



Ajuntament  d'Igualada

Servei de Projectes d'Obra Pública

Exp. 2472 /24

MEMÒRIA VALORADA  
PER A LA REHABILITACIÓ DE  
L'HABITATGE DE PROPIETAT  
MUNICIPAL SITUADA A LA PLAÇA  
MONTSENY N° 5, 2º1º, D'IGUALADA

Agost 2024



# Índex

## **DOCUMENT NÚMERO 1. MEMÒRIA**

### **I.- MEMÒRIA DESCRIPTIVA**

- 1.1.- Objecte del projecte
- 1.2.- Dades generals
- 1.3.- Antecedents
- 1.4.- Estat actual
- 1.5.- Situació
- 1.6.- Dades urbanístiques
- 1.7.- Geometria i superfície
- 1.8.- Objecte i descripció de les obres

### **II.- MEMÒRIA CONSTRUCTIVA**

### **III.- CONTROL DE QUALITAT**

### **IV.- ESTUDI BÀSIC DE SEGURETAT I SALUT LABORAL**

### **V.- GESTIÓ DE RESIDUS**

### **VI.- NORMATIVA APLICABLE**

### **VII.- DURADA MÀXIMA DE LES OBRES**

### **VIII.- PROPOSTA DE CLASSIFICACIÓ DEL CONTRATISTA**

### **IX.- JUSTIFICACIÓ DE PREUS**

### **X.- PRESSUPOST PER A LA CONTRACTA I PER A CONEIXEMENT DE L'ADMINISTRACIÓ**

## **DOCUMENT NÚMERO 2. ESTUDI BÀSIC DE SEGURETAT I SALUT**

## **DOCUMENT NÚMERO 3. PLEC DE CONDICIONS TÈCNIQUES**

## **DOCUMENT NÚMERO 4. PLA DE QUALITAT**

## **DOCUMENT NÚMERO 5. ESTUDI GESTIÓ DE RESIDUS**

## **DOCUMENT NÚMERO 6. PRESSUPOST**

## **DOCUMENT NÚMERO 7. PLÀNOLS**



# D1



## **ÍNDEX**

### **1.- MEMÒRIA**

ÍNDEX .....	1
1.1. MEMÒRIA DESCRIPTIVA.....	2
1.1.1.- OBJECTE DEL PROJECTE .....	2
1.1.2.- PROMOTOR.....	2
1.1.3.- ANTECEDENTS .....	2
1.1.4.- ESTAT ACTUAL .....	2
1.1.5.- SITUACIÓ .....	7
1.1.6.- DADES URBANÍSTIQUES.....	10
1.1.7.- GEOMETRIA I SUPERFICIE .....	10
1.1.8.- OBJECTE I DESCRIPCIÓ DE LES OBRES.....	11
1.2. MEMÒRIA CONSTRUCTIVA.....	14
1.3. CONTROL DE QUALITAT .....	19
1.4. ESTUDI BÀSIC DE SEGURETAT I SALUT LABORAL.....	20
1.5. GESTIÓ DE RESIDUS .....	21
1.6. NORMATIVA APLICABLE .....	22
1.7. DURADA MÀXIMA DE LES OBRES.....	23
1.8. PROPOSTA DE CLASSIFICACIÓ DEL CONTRACTISTA.....	24
1.9. JUSTIFICACIÓ DE PREUS .....	25
1.10. PRESSUPOST DE CONTRACTE I DE CONEIXEMENT DE L'ADMINISTRACIÓ .....	26

## 1.1. MEMÒRIA DESCRIPTIVA

### 1.1.1.- Objecte del projecte

L'objecte d'aquesta memòria valorada és la rehabilitació i condicionament d'un habitatge, ubicat a la Plaça Montseny nº5, 2º1º, d'Igualada per adequar les seves prestacions a les necessitats d'un habitatge d'emergència i millorar el comportament estructural del forjat de terra.

### 1.1.2.- Promotor

El promotor de les obres és l'Ajuntament d'Igualada, amb adreça a la Plaça de l'Ajuntament, número 1, d'Igualada, amb NIF- P-0810100-H.

### 1.1.3.- Antecedents

L'edifici on es troba l'habitatge objecte d'aquest informe, en origen va formar part d'una "Promoción Pública de la Vivienda" (IPPV), composta de "418 d'Habitatge" repartits en diversos blocs construïts entre la 1955-56, i que posteriorment al voltant de l'any 1980, amb els traspassos de competències de l'Estat a la Generalitat de Catalunya, aquesta promoció d'habitatges passarà a mans de l'Institut Català del Sòl, qui s'encarregarà d'administrar aquest immoble, mitjançant la creació ADIGSA, empresa pública del Departament de Medi Ambient i Habitatge,.

Serà aquesta entitat, ADIGSA, qui s'encarregarà d'administrar i gestionar l'explotació i el manteniment de tots aquest habitatges socials públics de la Generalitat de Catalunya durant els anys 80 i 90. Ja que a finals dels anys 90, l'INCASOL va posar a la venda tots els habitatges de aquesta promoció. Per tant, avui en dia, tots aquests habitatges ja són de propietat horitzontal.

L'any 2006, ADIGSA, es va encarregar d'efectuar unes obres de reforç estructurals de forjats sanitaris, afectant els habitatges de les plantes baixes de tota la promoció. També van intervenir en totes les cobertes, refent la impermeabilització i millorant d'estanquitat dels edificis.

Actualment, l'habitatge de la Plaça Montseny nº15, 2º1º, és de propietat municipal, ja que s'ha adquirit amb la finalitat de disposar d'un habitatge d'emergència, per fer front a les necessitats temporals d'habitació de les persones i, en particular, de les que tenen risc d'exclusió residencial i es troben en situació d'emergència social, que podran ser allotjades provisionalment en ell.

### 1.1.4.- Estat actual

L'habitatge objecte de la intervenció que recull aquesta memòria valorada, està ubicat dins d'un edifici plurifamiliar aïllat, ubicat a la Plaça Montseny nº15, 2º1º, pertanyent al barri de Montserrat d'Igualada, forma part d'un conjunt d'edificis disposats de manera que generen entre ells, espais interiors tipus plaça i/o carrerons, configurant una illa delimitada pel carrer Pau Muntades al sud, pel carrer de Nicolau Tous a l'est, pel carrer del Nards al nord i pel carrer de les Dàlies a l'oest.



És un habitatge amb una superfície útil aproximada de 45m<sup>2</sup>, format per tres habitacions, (una doble i dues individuals), una cuina amb galeria, un petit bany i un vestíbul d'entrada, geomètricament la planta té una forma rectangular, es disposa amb tres façanes exteriors el que propicia la ventilació i il·luminació de natural de totes les estances.

L'edifici està dissenyat amb una estructura vertical mitjançant parets de càrrega i una estructura horitzontal amb forjats unidireccionals.



El forjat de 25 cm de gruix total, està construït amb bigues autoportants pretensades de ciment aluminós, amb un cantell de 18'5 cm, i col·locades amb un intereix de 90 cm, sense capa de compressió i amb un llum entre crugies que varien entre 2'08 i 3'94 ml. depenent de la seva ubicació.

L'entrebigat es pla, format per un encadellat ceràmic d'un sol full de 46 x 20 x 3 cm de gruix, fixat amb guix i recolzat directament sobre la bigueta.

Aquest encadellat està recobert per la part superior amb una capa de morter de 1 cm de gruix actuant de capa de compressió, sense armadura, al de munt de la capa de morter hi ha col·locada una capa de sorra de 2 cm de gruix i finalment hi ha col·locat el paviment de terratzo de 2 cm de gruix fixat amb dos centímetres de morter d'adherència.

L'habitatge porta desocupat un llarg període de temps i presenta un mal estat de conservació. Es pot apreciar que els acabats interiors de l'habitatge són pràcticament els d'origen dels anys 50.

En el seu dia estava equipat, amb llum, aigua i gas per a l'aigua calenta sanitària i per a la calefacció, mitjançant radiadors. Totes les instal·lacions són vites i actualment totes elles estan obsolets i inservibles.

Les fusteries exteriors són majoritàriament de fusta amb vidre senzill, exceptuant les de la galeria, que són d'alumini i vidre senzill. Pel que fa a les portes interiors, són de fusta pintades. Aquestes estan en mal estat, amb problemes d'estanquitat, amb vidres trencats o inexistent i persianes trencades.

El paviment de l'habitatge es troba recobert per una làmina vinílica, i es pot observar que el paviment que hi ha sota és l'original de terratzo. S'aprecien deformacions en el paviment dels banys i del

vestíbul d'entrada.

Tot el sostre està recobert amb un canyís d'escaiola realitzat in situ. Cal indicar que les canyes del cel ras estan col·locades de forma perpendicular a les biguetes i es recolzen al damunt de les ales inferiors de la biguetes fixades amb un massissat d'escaiola. El cel ras està format amb dues capes de guix arribant a un gruix total de 3cm. L'última capa d'acabat, dona continuïtat i busca la planimetria a tot el cel ras, recobrint amb un centímetre de guix la part inferior de la biga.

S'observen diverses fissures i taques d'humitat per filtracions i/o per condensació.

Les divisions interiors estan executades amb maó foradat ceràmic en divisòries de 4 cm de gruix i totxana de canto en divisòries de 15 cm de gruix.

Els tancaments de façana estan formats amb dues fulles ceràmiques amb un gruix total de 30 cm de gruix (15 cm de tancament exterior, es desconeix característiques tècniques del tancament + 15 cm de tancament interior de totxana) sense càmera d'aire ni aïllament tèrmic.

S'observen diverses fissures en paraments verticals, així com presència de taques d'humitat per filtracions i per condensació, tant en parets de càrrega, com en envans interiors divisòries i de tancament. En l'apartat 6 es desenvolupen en detall les patologies observades.

Les parets i els sostres, de les tres habitacions, del bany i de la cuina, estan recoberts amb papers encolats i repintats amb força gruix de pintura, el que dificulta l'observació visual de l'existència de fissures en aquests paraments.

Actualment, hi ha adoptades mesures cautelars de protecció i seguretat, apuntalant el cel ras del sostre del bany, ja que arran de les cales efectuades, es descobreix un acopi de runa d'obra acumulada damunt que el cel ras del bany.

Façana principal (Sud)




Façana posterior (Nord)




Accés a l'edifici



Porteria



Configuració del replà de la 2a planta



Rebedor



Sala d'estar-menjador



Sala d'estar-menjador



Cuina i espai rebost

Cuina sortida cap a la galeria (safareig)



Sortida a la galeria (safareig)



Galeria (safareig) – Detall caldera



Galeria (safareig) – Detall paviment



Galeria (safareig) – Detall fusteries



Bany

Bany (Plat de dutxa)




Bany– Detall instal·lació d'aigua

Bany – Detall instal·lació d'aigua



Habitació 1



Habitació 2



Habitació 3



Comptador electricitat



### 1.1.5.- Situació

L'habitatge objecte de la rehabilitació es troba a la Plaça Montseny, 5, 2n-1a, de la ciutat d'Igualada.

### 1.1.6.- Dades Urbanístiques

D'acord amb la Normativa Urbanística, es troba classificat com a Sòl urbà, qualificat amb la clau 12b, corresponent a un àrea d'ordenació volumètrica específica del Polígon Montserrat de la O.S.H., de blocs oberts.

### 1.1.7.- Geometria i superfície

L'àmbit afectat per les obres es la totalitat de l'habitatge, que té una superfície útil de 45,10 m<sup>2</sup>. distribuïda en un rebedor, bany, cuina, safareig, sala d'estar-menjador i tres habitacions.

La superfície total afectada per la intervenció és de 55 m<sup>2</sup> construïts.



<b>ESTAT ACTUAL</b>	<b>SUP.ÚTIL</b> (m <sup>2</sup> )	<b>SUP.CONSTRUÏDA</b> (m <sup>2</sup> )
Rebedor + armari encastat	2,90	
Estar-menjador	11,15	
Cuina	4,75	
Safareig	2,98	
Bany	3,30	
Habitació 1	7,98	
Habitació 2	5,94	
Habitació 3	6,10	
<b>Superfície total</b>	<b>45,10</b>	<b>55</b>

<b>PROPOSTA</b>	<b>SUP.ÚTIL</b> (m <sup>2</sup> )	<b>SUP.CONSTRUÏDA</b> (m <sup>2</sup> )
Rebedor + armari encastat	2,90	
Estar-menjador	11,15	
Cuina	8,37	
Bany	3,30	
Habitació 1	7,98	
Habitació 2	5,94	
Habitació 3	6,10	
<b>Superfície total</b>	<b>45,74</b>	<b>55</b>

### 1.1.8.- Objecte i descripció de les obres

Aquest projecte preveu realitzar una rehabilitació integral de l'habitatge per assolir les condicions mínimes d'habitabilitat i adequar les seves prestacions a les necessitats pròpies d'un habitatge d'emergència, incloent actuacions per a millorar el confort i el comportament tèrmic de l'habitatge, fent-lo més eficient energèticament. També s'inclou en el projecte unes partides de millora del comportament del forjat de paviment i de sostre.

Les intervencions previstes no modifiquen la distribució d'espais actual, a excepció de la unificació de la cuina i el safareig en un únic espai, s'intervé en l'estructura per tal de reforçar els forjats superior i inferior i no s'intervé en façanes.

Es tracta d'una adequació dels espais interiors existents, la renovació de les instal·lacions i la millora de l'eficiència energètica i la millora de l'estabilitat estructural. Aquestes intervencions són les següents:

#### **1.1.8.1 Millora de l'habitabilitat i accessibilitat**

La distribució actual de l'habitatge és correcta tot i que la cuina existent és un espai molt reduït que no disposa d'extracció mecànica i que ventila a través de la galeria. Es considera important unificar aquest dos espais, que individualment són molt reduïts, per convertir-los en un espai únic, que permeti ampliar la cuina i disposar de més superfície de treball i emmagatzematge, i que integri la rentadora i el calentador instantani. Amb aquesta actuació solucionem l'extracció dels vapors de cuina i dotem a aquesta peça de llum i ventilació natural.

En quant al bany, hi ha un armari encastat al qual s'accedeix des del rebedor, que redueix considerablement l'espai del bany. La reforma del bany inclou l'enderroc d'aquest armariet per ampliar el bany i la redistribució dels sanitaris per optimitzar l'espai i possibilitar la col·locació d'un plat de dutxa més ampli, i millorar la funcionalitat interior d'aquesta peça.

Es preveuen ampliar tots els passos de portes a 80 cm de pas, incloent la porta d'entrada, a excepció de la porta de l'habitació de patrimoni, que al tractar-se d'una paret de càrrega, es considera no intervenir en aquest element. En aquest cas, es disposarà d'una porta corredera per tal d'assolir un ample de pas de 70cm sense tenir que ampliar l'obertura de la porta.

Al tractar-se d'un habitatge que té previst un ús molt intensiu, degut al seu programa, i que tindrà una rotació d'usuaris considerable. S'ha donat molta importància a qualitat dels materials amprats per als acabats interiors, en termes de durabilitat i facilitat de manteniment.

#### **1.1.8.2 Millora de l'eficiència energètica**

ACTUACIONS EN L'ENVOLUPANT TÈRMICA (Parts opaques):

La configuració del propi edifici, dona lloc a un habitatge en el qual pràcticament tots els tancaments que configuren el seu perímetre són façana exterior. Això fa, que la qualitat d'aquests tancaments, tingui molta incidència en el confort i el comportament tèrmic de l'habitatge.

La secció constructiva d'aquests tancaments és molt simple, pròpia de l'any de construcció de l'edifici i anterior a la normativa d'aïllaments tèrmics. Per a la millora del comportament tèrmic de les parts opaques, es preveuen extradossar per l'interior incorporant aïllament tèrmic.

**ACTUACIONS EN L'ENVOLUPANT TÈRMICA (buits):**

Les fusteries exteriors de l'habitatge són de fusta i vidre senzill, a excepció de la galeria, que són d'alumini i vidre senzill. Es proposa la substitució de totes les fusteries exteriors, per fusteries amb trencament de pont tèrmic i doble vidre que donin compliment al Codi Tècnic de l'Edificació. Això suposarà una millora important en termes d'eficiència energètica. També es preveu la col·locació d'una barana exterior per donar compliment al Codi tècnic en matèria de seguretat.

**INSTAL·LACIÓ D'ACS I CALEFACCIÓ:**

Actualment l'habitatge disposa de la instal·lació d'una caldera de gas per a producció d'aigua calenta sanitària (ACS) i calefacció amb radiadors d'aigua. Es tracta d'una instal·lació que es troba obsoleta.

S'ha optat per prescindir del gas, ja que es tracta d'un combustible fòssil, i utilitzar només electricitat, tant per als equips de cocció, com per a la producció d'ACS i el sistema de calefacció.

## 1.2. MEMÒRIA CONSTRUCTIVA

### 1.2.1 DESCRIPCIÓ DE LES ACTUACIONS

Les actuacions a realitzar dins l'habitatge no modifiquen la seva distribució, a excepció de la unificació de la cuina i el safareig en un únic espai, i l'eliminació de l'armari encastrat del rebedor.

Les intervencions consisteixen principalment en desmuntatge de les instal·lacions obsoletes, mobiliari de cuina i taulell existent, sanitaris del bany i fusteries interiors i exteriors. Realitzar acabats interiors com ara sanejament dels paraments verticals i horitzontals, alicatats, pintura i col·locació de nou paviment a tot l'habitatge. Renovació de les instal·lacions existents, la substitució de fusteries interiors i exteriors, la instal·lació del sistema de calefacció i l'aïllament de les façanes.

#### 1.2.1.1 Implantació dels treballs

Previ inici dels treballs es disposarà del pla de seguretat i salut aprovat. Es coordinaran les activitats a realitzar a fi de garantir la seguretat dels treballadors i a tercers.

#### 1.2.1.2 Treballs previs i desmuntatge

Prèviament a l'inici dels treballs propis de desmuntatge es prendran les mesures de seguretat corresponents, així com es sectoritzarà la instal·lació elèctrica i d'aigua de les zones afectades que en disposin i s'indicarà de manera precisa la ubicació dels nous conductes de sanejament.

Desmuntatge del taulell de cuina, de l'aigüera de marbre i l'aixeta i del moble fixe existent.

Desmuntatge dels sanitaris del bany (lavabo, vàter i plat de dutxa) i aixetes.

Enderroc de l'enrajolat de la cuina, el bany i el safareig.

Enderroc de l'armari encastrat del rebedor.

Aixecat del paper pintat de parets i sostres.

Aixecar el paviment de terratzo existent.

Eliminar tot el cel ras.

Ampliació obertures de pas, en envans.

Enderroc divisòries interiors.

Treure paviment tipus vinílic que hi ha col·locat sobre el paviment d'origen de l'habitatge.

Desmuntatge de les fusteries interiors i exteriors.

Desmuntatge de les instal·lacions obsoletes.

#### 1.2.1.3 Aïllament tancaments exteriors. Millora de l'envolupant tèrmica

La solució constructiva dels tancaments exteriors és molt senzilla. Es troben tres casuístiques diferents: tancaments exteriors amb un gruix de 30cm, sense aïllament tèrmic, compostats per dos fulls (es desconeix el material) en el cas de les façanes amb una petita cambra d'aire, en el cas de la façana est, i per altra banda, tancaments d'una sola fulla de 15cm, en el cas de la façana oest, que recull l'escala. Aquesta configuració de tancaments exteriors fa que l'habitatge tingui un mal comportament tèrmic i que es generin a l'interior humitats per condensació.

Amb l'objectiu de millorar aquesta situació, es consideren col·locar un extradossat interior amb aïllament.

#### **1.2.1.4 Compartimentació i acabats interiors**

Per tal de configurar el nou espai cuina, es procedirà l'enderroc de la paret divisòria que actualment separa la cuina del safareig. Així com també s'enderrocarà el tancament de fusteria entre la cuina i la sala menjador.

Al rebedor trobem un armari encastat fet d'obra, que redueix la superfície del bany considerablement. S'enderrocarà aquest armari i es completarà amb un envà separador entre el rebedor i el bany, alineat amb la porta existent del bany.

Degut a la presència d'humitats, és necessari el sanejament dels paraments verticals i sostres d'algunes zones de l'habitatge. S'hauran de repicar les zones degradades i refer l'enguixat per al posterior pintat, o bé, deixar la superfície preparada per al seu posterior enrajolat, en el cas de cuina i bany. Les parets del bany i la cuina es revestiran amb rajola fins al sostre. El sostre del bany i la cuina es pintarà amb pintura especial per ambients humits.

En quant al paviment de l'habitatge, es retirarà la làmina vinílica que hi ha actualment i s'eliminarà tot el paviment existent de terratzo de 5,5 cm de gruix, amb capa de morter de calç d'adherència de 4 cm de gruix, incloent l'eliminació de capa fina de sorra d'1,5 cm de gruix, per tal de preparar la superfície per executar una capa de comprensió i la instal·lació posterior d'un paviment tipus parquet flotant amb posts multicapa sintètics.

#### **1.2.1.4 Millora comportament estructural del forjat (sostre i terra)**

Es preveu l'execució d'una capa de compressió de 4 cm de gruix, amb malla de 15 x 15 de diàmetre 5mm i morter sense retracció., incloent la col·locació de negatius de diàmetre 10 mm i la realització de connexions entre sales per sota de les divisòries d'obra. Per tal de millorar el comportament del forjat de terra.

Pel que fa al forjat de sostre, en forma de previsió, es contempen actuacions de reparació de biga de formigó armat, amb repicat del formigó, sanejament i raspallat de les armadures amb mitjans manuals, passivat de les armadures, imprimació anticorrosiva i pont d'unió amb morter polimèric de resines epoxi, restitució de la part afectada amb morter polimèric de reparació.

S'ha valorat en el pressupost el subministrament i col·locació biguetes de reforç prefabricades de formigó autoportant amb armadures pretesades col·locades manualment i recolzades de munt dau de

formigó en paret de càrrega, en previsió d'una possible afectació en les biguetes del sostre del bany i cuina. Actualment és desconegut l'abast de l'actuació.

Així com també s'han previst unes partides de reparació de fissures de entrebigat i la reparació d'esquerda en paret d'obra de ceràmica amb repicat i sanejament previ de la zona afectada, col·locació de grapes amb acer inoxidable de 6 mm de gruix, separades reblert amb morter sintètic de resines epòxid.

#### **1.2.1.5 Fusteria exterior**

Les fusteries existents són les d'origen de fusta i vidre simple, a excepció de les que es troben al safareig, que són d'alumini i vidre simple, cap dels dos tipus compleixen amb els requisits actuals de prestacions i eficiència energètica. L'actuació inclou la substitució de totes les fusteries exteriors, col·locant fusteries amb trencament de pont tèrmic i doble vidre en compliment del Codi Tècnic de l'Edificació. Aquestes finestres incorporaran la persiana a les habitacions i al menjador.

#### **1.2.1.6 Fusteria interior**

Les portes de l'habitatge es troben degradades essent necessària la seva substitució. La intervenció inclou la substitució de totes les portes, un total de tres, per portes noves batents, ampliant l'obertura de pas a 80 cm i una corredera en l'habitació de matrimoni, respectant les dimensions originals.

#### **1.2.1.7 Renovació de les instal·lacions existents**

L'habitatge disposa actualment d'instal·lació d'aigua, instal·lació d'electricitat, xarxa de sanejament i instal·lació de gas natural que alimenta una caldera per a producció d'ACS i calefacció amb radiadors d'aigua. Les instal·lacions són pràcticament les d'origen, fent inviable el seu aprofitament.

La intervenció a realitzar consisteix en fer noves les instal·lacions d'aigua i electricitat, i eliminar la instal·lació de gas, de manera que tant la producció d'ACS, com la calefacció i l'equip de cocció seran elèctrics.

### **EVACUACIÓ D'AIGÜES RESIDUALS**

Es realitzaran les connexions necessàries per donar servei a les peces de la cuina segons la nova distribució (aigüera i rentadora) i al bany (rentamans, plat de dutxa i vàter), amb l'objecte d'adaptar-les als baixants existents.

La nova instal·lació es dissenyarà de forma que garanteixi les exigències bàsiques HS-5 del CTE i d'altres reglamentacions en quant a: ventilació, traçat, dimensionat i manteniment. Les xarxes disposaran de ventilació primària.

Cada aparell sanitari disposarà de tancament hidràulic. Els inodors es connectaran directament al baixant. Les derivacions individuals de la resta d'aparells s'uniran a un ramal de desguàs que desemboqui en el baixant.

Els diàmetres de les canonades seran els adients per a transportar els cabals previsibles en condicions segures. Mai es reduirà el diàmetre en sentit d'evacuació de les aigües. Seran de PVC.

## AIGUA I ACS

La instal·lació d'aigua i ACS es farà nova. Donarà servei als següents equips: rentamans, plat de dutxa i vàter (bany) i aigüera, rentadora de roba i termo elèctric (cuina). Es deixarà una pressa d'aigua freda i una d'aigua calenta en els equips que ho necessitin.

La instal·lació s'executarà d'acord amb la normativa vigent CTE DB HS-4 "Subministrament d'aigua", les especificacions fixades pel D. 21/2006 d'Ecoeficiència, l'Ordenança Municipal per a l'Estalvi d'Aigua així com les especificacions de la Companyia subministradora, en quant a: qualitat de l'aigua, proteccions contra retorns, condicions mínimes de subministrament als punts de consum (cabal i pressió), manteniment i estalvi d'aigua. El traçat i característiques es concretaran en el projecte executiu.

Es disposarà d'una clau de pas de sectorització a la cambra de bany i a la cuina. També es disposaran claus de tall individual als diferents punts de consum.

La cisterna de l'inodor serà amb mecanisme de doble descàrrega o descàrrega interrompible. Les aixetes d'aigüera, equip de dutxa i rentamans estaran dissenyades per estalviar aigua o disposaran d'un mecanisme economitzador.

Tots els mecanismes anomenats estaran homologats per la UE i garantiran el cabal mínim de subministrament d'aigua establert segons la normativa tècnica vigent.

I l'ACS es produirà un calentador instantani 6'9 l/s.

## INSTAL·LACIÓ ELÈCTRICA

La intervenció consisteix en fer la instal·lació elèctrica de tot l'habitatge nova. Es col·locarà un nou quadre elèctric amb el corresponent Interruptor General Automàtic (IGA), l'Interruptor Diferencial (ID) i els Interruptors Omnipolars Magnetotèrmics per a cada un dels circuits interiors. Tenint en compte que s'hauran de connectar els següents equips: la rentadora, el termo elèctric, la campana extractora, la vitroceràmica, el forn i la nevera, a més de la il·luminació i el sistema de calefacció, es tractarà d'un grau d'electrificació elevada segons el que estableix la normativa vigent.

## SISTEMA DE CLIMATITZACIÓ

L'habitatge disposa actualment d'un sistema de calefacció amb caldera de gas i radiadors d'aigua. La caldera de gas està obsoleta i la instal·lació és precària. La intervenció inclou no utilitzar combustibles fòssils, per tant s'optarà per un sistema de calefacció que utilitzi l'energia elèctrica com a font d'alimentació.

Pel que fa al clima es preveu la col·locació d'un equip de climatització d'expansió directa de tipus multisplit amb 2 unitats interiors i una unitat exterior, que està ubicada dins d'un calaix, ocupant part del espai de cuina, instal·lat sota l'encimera, amb ventilació directa cap a l'exterior, sense sobresortir de la façana.

## EXTRACCIÓ DE FUMS

La cuina existent no disposa d'equip d'extracció de fums i ventila a través de la galeria. Amb la nova distribució, la cuina disposarà de ventilació directa a l'exterior. La proposta inclou la instal·lació d'un sistema d'extracció mecànica per a l'evacuació dels bafs de l'aparell de cocció.

### **1.2.1.8 Mobiliari, equipament de cuina i equips sanitaris**

Donades les dimensions de l'habitatge i l'ús al qual està destinat es considera el mobiliari i equipament següent:

#### CUINA

- Moble de cuina de material resistent i acabat de color clar, de fàcil manteniment i alta durabilitat. Per al taulell de la cuina es proposa un material petri, donada la seva resistència, durabilitat, facilitat de manteniment i higiene. Es col·locarà moble a sota de tota la longitud que ocupa el taulell de cuina i a la part superior, amb l'objectiu d'ampliar la zona d'emmagatzematge.
- Aigüera
- Joc d'aixetes
- Vitroceràmica
- Forn
- Campana extractora

#### BANY

- Rentamans
- Vàter
- Joc d'aixetes
- Plat de dutxa



### 1.3. CONTROL DE QUALITAT

Es disposarà d'acord amb la Instrucció vigent, el pertinent Control de Qualitat.

Per evitar el detriment del control de qualitat de l'obra, qualsevol possible baixa que es realitzi en l'adjudicació de les obres, no podrà afectar el pressupost de control de qualitat.

Els anàlisis i els assaigs de control de qualitat que es considerin necessaris durant l'obra i replanteigs que es considerin necessaris per al control de l'obra hauran de fer-se per laboratori homologat, essent la seva gestió a càrrec de la Direcció Facultativa.

Les despeses corresponents a *Assaigs i anàlisis de materials i d'unitats d'obra* seran a càrrec del contractista, fins a l'1% de l'import tipus de licitació. Si les despeses per aquest concepte sobrepassen l'esmentat límit, seran a càrrec de la Corporació els que donin resultat satisfactori i del contractista si no reuneixen les condicions que es fixen en els respectius plecs.

Com que el pressupost del control de qualitat s'estima inferior a l'1% del P.E.M. de l'obra, d'obligat pagament per l'adjudicatari de les obres, no es disposarà d'una partida addicional en el pressupost.

## 1.4. ESTUDI DE SEGURETAT I SALUT LABORAL

### Justificació de l'estudi bàsic de seguretat i salut laboral:

Segons determina el Reial decret 1627/1997 sobre condicions mínimes de seguretat i salut en les obres de construcció (BOE núm.256 de 25 d'octubre de 1997), es realitza un estudi bàsic de seguretat i salut, que forma part del projecte d'execució de l'obra, atès que, segons l'art.4º

- a) El Pressupost d'execució per a la contracta és menor a 450.759,08 € .
- b) La duració serà > a 30 dies laborables i no s'utilitzarà en cap moment a més de 20 treballadors simultàniament.
- c) El Volum de la mà d'obra estimat serà: 20 dies laborables/mes x 2 treballadors x 2'5 mesos = 100 dies < a 500 dies.

El cost de l'adquisició, instal·lació i manteniment de les diferents proteccions individuals, col·lectives i senyalització de l'obra reten incloses de manera implícita sobre cada partida d'obra.

El promotor haurà de nomenar un coordinador en fase d'execució de l'obra si els diferents industrials no formen part de la mateixa empresa contractista i adjudicatària.

El contractista haurà de redactar un pla de seguretat i salut que presentarà al coordinador de seguretat, el qual haurà d'estudiar-lo, esmenar-lo i aprovar-lo quan consideri que correspongui la seva aprovació.

Per evitar el detriment de la seguretat i salut laboral en l'obra, qualsevol possible baixa que es realitzi en la seva adjudicació no podrà afectar al pressupost de l'estudi bàsic de seguretat i salut laboral.

## 1.5. GESTIÓ DE RESIDUS

D'acord amb el *decret 89/2010, de 29 de juny, pel qual s'aprova el Programa de gestió de residus de la construcció de Catalunya (PROGROC)*, que regula la producció i gestió dels residus de la construcció i demolició, i el *cànon sobre la deposició controlada dels residus de la construcció*, que desenvolupa la normativa bàsica estatal continguda en el *Real Decreto 105 / 2008 , “regulador de la producción y gestión de residuos de construcción y demolición”*, d'abast estatal, forma part d'aquest projecte l'ESTUDI DE GESTIÓ DE RESIDUS per a les obres definides en aquest projecte.

El contractista, com a posseïdor dels residus, haurà de redactar un Pla de Gestió de residus que serà aprovat per la direcció facultativa i que formarà part de la documentació contractual de l'obra, i tindrà l'obligació d'entregar al productor els corresponents certificats i altra documentació acreditativa de la gestió.

D'acord el *decret 210/2018, de 6 d'abril, pel que s'aprova el Programa de prevenció i gestió de residus i recursos de Catalunya* i que modifica el *decret 89/2010* esmentat anteriorment, amb l'objecte de garantir la correcta gestió dels residus generats, en el Pla de Gestió de Residus s'haurà d'incloure un document d'acceptació que sigui signat per un gestor de residus autoritzat, i en el que han de constar el codi gestor, el domicili de l'obra i l'import abonat en concepte de dipòsit per a la posterior gestió.

El pressupost d'execució material previst a l'Estudi de Gestió de Residus està inclòs en el capítol “Gestió de Residus” del pressupost.

## 1.6. NORMATIVA APLICABLE

### Normativa Tècnica general d'Edificació

Per al bon compliment de l'execució de les obres descrites es tindran en compte les següents normatives:

- El Decret 462/1971 del Ministerio de la Vivienda (BOE: 24/3/71): "Normas sobre redacción de proyectos y dirección de obras de edificación", segons el qual es compliran les "Normas de la presidencia del gobierno i les del ministerio de la vivienda" sobre la construcció vigents.
- Llei d'Ordenació de l'Edificació (LOE), que es desplega amb el Codi tècnic de l'Edificació, CTE, i es complementa amb la resta de reglaments i disposicions d'àmbit estatal, autonòmic i local. També, cal tenir present que, en molts casos, el text legal remet a altres normes, com UNE-EN, UNE, CEI, CEN.
- Directiva 89/106/CEE de productes de construcció, i els Decrets i normes harmonitzades que la despleguen.
- Normativa relativa al plans d'autoprotecció desenvolupada al Decret de la Generalitat de Catalunya 82/2010 de 29 de juny.

## 1.7. DURADA MÀXIMA DE LES OBRES

S'estableix la durada màxima de les obres en **2 MESOS I MIG**, aquest termini haurà de ser justificat i/o millorat pel contractista que accedeixi a la licitació de les obres mitjançant una planificació detallada de l'obra.

## **1.8. PROPOSTA DE CLASSIFICACIÓ DEL CONTRACTISTA**

D'acord amb el Reial Decret legislatiu 3/2011, de 14 de novembre, pel qual s'aprova el Text refós de la Llei de contractes del sector públic, el Reial decret 1098/2001, de 12 d'octubre, pel qual s'aprova el reglament general de la Llei de contractes de les administracions públiques, modificat pel Reial decret 773/2015, i d'acord amb el Reial decret 817/2009, de 8 de maig, pel qual es desenvolupa parcialment la Llei 30/2007, de 30 d'octubre, de contractes del sector públic, s'informa sobre la proposta teòrica, no vinculant, de classificació del contractista que opti a l'adjudicació del present contracte d'obra.

Tenint en compte la normativa esmentada i els imports i terminis parcials i totals d'execució del l'obra, la proposta no vinculant de classificació del contractista és la següent:

**Grup C categoria 1**

## **1.9. JUSTIFICACIÓ DE PREUS**

Per a l'obtenció dels preus detallats en el pressupost d'aquesta memòria valorada s'ha fet servir la base de dades de l' ITEC, modificada d'acord amb els preus unitaris dels diferents materials, d'acord amb consultes amb diverses empreses constructores i proveïdors de la comarca de l'Anoia.

Per a l'obtenció del preus unitaris s'ha aplicat l'article 67 del Reglament de contractació de l'Estat i també les normes complementàries vigents.

Els preus unitaris d'aquesta memòria inclouen els treballs de replanteig topogràfic necessaris per a la realització de les obres així com la resta de despeses directes i indirectes que es derivin de la seva execució.

## 1.10. PRESSUPOST DE CONTRACTE I DE CONEIXEMENT DE L'ADMINISTRACIÓ

**El pressupost total per LA CONTRACTA de les obres descrites en aquesta memòria valorada ascendeix a la quantitat de:**

- **CINQUANTA SIS MIL VUIT CENTS EUROS AMB QUATRE CÈNTIMS (56.800,04 €)** amb el 13% de despeses generals i el 6% de benefici industrial inclosos, i el 21% d'IVA exclòs.

○

Pressupost d'execució de l'obra (13% DG + 6% BI inclòs)	56.332'57 €
Pressupost de seguretat i salut (13% DG + 6% BI inclòs)	467'47 €
Pressupost de control de qualitat (13% DG + 6% BI inclòs)	Inclòs €
<b>TOTAL (sense IVA)</b>	<b>56.800,04 €</b>
IVA 21%	11.928,01 €
<b>TOTAL (IVA inclòs)</b>	<b>68.728,05 €</b>

**El pressupost total per CONEIXEMENT DE L'ADMINISTRACIÓ de les obres descrites en aquesta memòria valorada ascendeix a la quantitat de:**

- **CINQUANTA SIS MIL TRES CENTS TRENTA DOS EUROS AMB CINQUANTA SET CÈNTIMS (56.332,57 €)** amb el 13% de despeses generals i el 6% de benefici industrial inclosos, i el 21% d'IVA exclòs.

Pressupost d'execució de l'obra (13% DG + 6% BI inclòs)	56.332'57 €
Pressupost de seguretat i salut (13% DG + 6% BI inclòs)	Inclòs €
Pressupost de control de qualitat (13% DG + 6% BI inclòs)	Inclòs €
<b>TOTAL (sense IVA)</b>	<b>56.332,57 €</b>
IVA 21%	11.829,84 €
<b>TOTAL (IVA inclòs)</b>	<b>68.162,41 €</b>

L'Autora de la memòria valorada,



l'Arquitecta Municipals Marta García Bello  
A Igualada, agost de 2024



# D2

## **DOCUMENT NÚMERO 2. ESTUDI BÀSIC DE SEGURETAT I SALUT LABORAL**

- 2.1 MEMÒRIA EBSSL**
- 2.2 PLEC TÈCNIC EBSSL**
- 2.3 AMIDAMENTS EBSSL**
- 2.4 PRESSUPOST EBSSL**
- 2.5 RESUM PRESSUPOST EBSSL**
- 2.6 ÚLTIM FULL EBSSL**



## **DOCUMENT NÚMERO 2. ESTUDI BÀSIC DE SEGURETAT I SALUT LABORAL**

- 2.1 MEMÒRIA EBSSL**
- 2.2 PLEC TÈCNIC EBSSL**
- 2.3 AMIDAMENTS EBSSL**
- 2.4 PRESSUPOST EBSSL**
- 2.5 RESUM PRESSUPOST EBSSL**
- 2.6 ÚLTIM FULL EBSSL**

## Índex

1. OBJECTE DE L'ESTUDI DE SEGURETAT I SALUT	3
1.1. Identificació de les obres	3
1.2. Objecte	3
2. PROMOTOR - PROPIETARI	3
3. AUTOR/S DE L'ESTUDI DE SEGURETAT I SALUT	3
4. DADES DEL PROJECTE	4
4.1. Autor/s del projecte	4
4.2. Coordinador de Seguretat durant l'elaboració del projecte	4
4.3. Tipologia de l'obra	4
4.4. Situació	4
4.5. Comunicacions	4
4.6. Subministrament i Serveis	5
4.7. Localització de serveis assistencials	5
4.8. Pressupost d'execució material del projecte	5
4.9. Termini d'execució	5
4.10. Mà d'obra prevista	5
4.11. Oficis que intervenen en el desenvolupament de l'obra	5
4.12. Tipologia dels materials a utilitzar a l'obra	6
4.13. Maquinària prevista per a executar l'obra	7
5. INSTAL·LACIONS PROVISIONALS	7
5.1. Instal·lació elèctrica provisional d'obra	7
5.2. Instal·lació d'aigua provisional d'obra	9
5.3. Instal·lació de sanejament	9
5.4. Altres instal·lacions. Prevenció i protecció contra incendis	10
6. SERVEIS DE SALUBRITAT I CONFORT DEL PERSONAL	11
6.1. Serveis higiènics	11
6.2. Vestuaris	12
6.3. Menjador	12
6.4. Local de descans	12
6.5. Local d'assistència a accidentats	12
7. ÀREES AUXILIARS	13
7.1. Centrals i plantes	13
7.2. Tallers	14
7.3. Zones d'apilament. Magatzems	14
8. TRACTAMENT DE RESIDUS	15
9. TRACTAMENT DE MATERIALS I/O SUBSTÀNCIES PERILLOSES	15
9.1. Manipulació	15
9.2. Delimitació / condicionament de zones d'apilament	16
10. CONDICIONS DE L'ENTORN	17
10.1. Serveis afectats	17
10.2. Servituds	18
10.3. Característiques meteorològiques	18
10.4. Característiques del terreny	18
10.5. Característiques de l'entorn	18
11. UNITATS CONSTRUCTIVES	18
12. DETERMINACIÓ DEL PROCÉS CONSTRUCTIU	19

12.1. Procediments d'execució	19
12.2. Ordre d'execució dels treballs	19
12.3. Determinació del temps efectiu de duració. Pla d'execució	19
13. SISTEMES I/O ELEMENTS DE SEGURETAT I SALUT INHERENTS O INCORPORATS AL MATEIX PROCÉS CONSTRUCTIU	20
14. MEDIAMBIENT LABORAL	20
14.1. Agents atmosfèrics	20
14.2. Il·luminació	20
14.3. Soroll	21
14.4. Pols	22
14.5. Ordre i neteja	23
14.6. Radiacions no ionitzants	24
14.7. Radiacions ionitzants	28
15. MANIPULACIÓ DE MATERIALS	29
16. MITJANS AUXILIARS D'UTILITAT PREVENTIVA (MAUP)	31
17. SISTEMES DE PROTECCIÓ COL·LECTIVA (SPC)	31
18. CONDICIONS DELS EQUIPS DE PROTECCIÓ INDIVIDUAL (EPI)	32
19. RECURSOS PREVENTIUS	32
20. SENYALITZACIÓ I ABALISAMENT	34
21. CONDICIONS D'ACCÉS I AFECTACIONS DE LA VIA PÚBLICA	35
21.1. Normes de Policia	35
21.2. Àmbit d'ocupació de la via pública	36
21.3. Tancaments de l'obra que afecten l'àmbit públic	37
21.4. Operacions que afecten l'àmbit públic	38
21.5. Neteja i incidència sobre l'ambient que afecten l'àmbit públic	39
21.6. Residus que afecten a l'àmbit públic	40
21.7. Circulació de vehicles i vianants que afecten l'àmbit públic	40
21.8. Protecció i trasllat d'elements emplaçats a la via pública	43
22. RISCOS DE DANYS A TERCERS I MESURES DE PROTECCIÓ	43
22.1. Riscos de danys a tercers	43
22.2. Mesures de protecció a tercers	43
23. PREVENCIÓ DE RISCOS CATASTRÒFICS	44
24. PREVISIONS DE SEGURETAT PELS TREBALLS POSTERIORS	44
25. ANNEX: FITXES D'ACTIVITATS-RISC-AVALUACIÓ-MESURES	44
27. Signatures	92

## **MEMÒRIA**

### **1. OBJECTE DE L'ESTUDI DE SEGURETAT I SALUT**

#### **1.1. Identificació de les obres**

El present estudi bàsic de seguretat i salut té per objecte la descripció i valoració de totes les obres necessàries per a l'execució dels treballs de rehabilitació i condicionament d'un habitatge, ubicat a la Plaça Montseny nº5, 2º1º, d'Igualada per adequar les seves prestacions a les necessitats d'un habitatge d'emergència i millorar el comportament estructural del forjat de terra.

#### **1.2. Objecte**

El present E.S.S. té com a objectiu establir les bases tècniques, per fixar els paràmetres de la prevenció de riscos professionals durant la realització dels treballs d'execució de les obres del Projecte objecte d'aquest estudi, així com complir amb les obligacions que es desprenen de la Llei 31 / 1995 i del RD 1627 / 1997, amb la finalitat de facilitar el control i el seguiment dels compromisos adquirits al respecte per part del/s Contractista/es.

En el present Estudi de Seguretat i Salut s'ha dut a terme un estudi aprofundit dels riscos inherents a l'execució de l'obra i de les mesures preventives i cautelars consegüents per garantir la seguretat de les persones en l'execució de les obres en compliment del que determina la Llei 3/2007 del 4 de juliol de l'obra pública en el seu article 18.3.h).

D'aquesta manera, s'integra en el Projecte Executiu/Constructiu, les premisses bàsiques per a les quals el/s Contractista/es constructor/s pugui/n preveure i planificar, els recursos tècnics i humans necessaris per a l'acompliment de les obligacions preventives en aquest centre de treball, de conformitat al seu Pla d'Acció Preventiva propi d'empresa, la seva organització funcional i els mitjans a utilitzar, havent de quedar tot allò recollit al Pla de Seguretat i Salut, que haurà/n de presentar-se al Coordinador de Seguretat i Salut en fase d'Execució, amb antelació a l'inici de les obres, per a la seva aprovació i l'inici dels tràmits de Declaració d'Obertura davant l'Autoritat Laboral.

En cas de què sigui necessari implementar mesures de seguretat no previstes en el present Estudi, a petició expressa del coordinador de seguretat i salut en fase d'execució de l'obra, el contractista elaborarà el corresponent annex al Pla de Seguretat i Salut de l'obra que desenvoluparà i determinarà les mesures de seguretat a dur a terme amb la memòria, plec de condicions, amidaments, preus i pressupost que li siguin d'aplicació si n'és el cas.

### **2. PROMOTOR - PROPIETARI**

Promotor : Ajuntament d'Igualada  
NIF : P-0810100-H  
Adreça : Plaça de l'Ajuntament, 1  
Població : Igualada  
Representant :  
NIF :

### 3. AUTOR/S DE L'ESTUDI DE SEGURETAT I SALUT

Redactor E.S.S. : Marta Garcia Bello  
 Titulació/ns : Arquitecta municipal  
 Col·legiat núm. : 73177-3  
 Despatx professional : Ajuntament d'Igualada  
 Població : Igualada

### 4. DADES DEL PROJECTE

#### 4.1. Autor/s del projecte

Autor del projecte : Marta Garcia Bello  
 Titulació/ns : Arquitecta municipal  
 Col·legiat núm. : 73177-3  
 Despatx professional : Ajuntament d'Igualada  
 Població : Igualada

#### 4.2. Coordinador de Seguretat durant l'elaboració del projecte

Coordinador de S & S  
 designat pel promotor :  
 Titulació/ns :  
 Col·legiat núm. :  
 Despatx professional :  
 Població :

#### 4.3. Tipologia de l'obra

Obres de millora i el condicionament d'un habitatge, ubicat a la Plaça Montseny nº5, 2º1º, d'Igualada per adequar les seves prestacions a les necessitats d'un habitatge d'emergència i millorar el comportament estructural del forjat de terra.

Amb la finalitat de disposar d'un habitatge d'emergència, per fer front a les necessitats temporals d'habitació de les persones i, en particular, de les que tenen risc d'exclusió residencial i es troben en situació d'emergència social, que podran ser allotjades provisionalment en ell.

#### 4.4. Situació

Emplaçament : Plaça Montseny  
 Número : 5, 2º1º  
 Codi Postal : 08700  
 Població : Igualada

#### 4.5. Comunicacions

Carretera : N-IIa  
 Ferrocarril : Ferrocarrils de la Generalitat R6 i R60  
 Línia Autobús : Terminal línia autobusos Igualada, Passeig Mossén Jacint Verdaguer, 21375, 08700 Igualada, Barcelona  
 Línia Autobús : Terminal Pg.Verdaguer 205 - C/ Nicolau Tous, 08700 Igualada, Bcn.

**4.6. Subministrament i Serveis**

Aigua	:	Rigat
Gas	:	Gas Natural
Electricitat	:	Endesa
Sanejament	:	Municipal
Altres	:	

**4.7. Localització de serveis assistencials, salvament i seguretat i mitjans d'evacuació**

HOSPITAL	HOSPITAL GENERAL D'IGUALADA Av. Catalunya 11 – 08700 IGUALADA T. 93 807 55 77 (urgències)
CENTRE D'ATENCIÓ PRIMÀRIA	CAP ANOIA Pg. Verdaguer 170 – 08700 IGUALADA T. 93 805 35 00
BOMBERS	BOMBERS DE LA GENERALITAT C/ Masquefa 42 – 08700 IGUALADA T.112
POLICIA LOCAL	Av. Pau Casals, 10 – 08700 IGUALADA T. 93 804 81 81
MOSSOS D'ESQUADRA	Av. Paisos Catalans, 20 – 08700 IGUALADA T.088
TELÈFON EMERGÈNCIES MÈDIQUES	T. 061
SERVEI D'URGÈNCIES DE TOT TIPUS	T. 112

**4.8. Pressupost d'execució material del projecte**

El Pressupost d'Execució Material (PEC) estimat de referència per aquest projecte, exclosa la Seguretat i Salut, incloent Despeses Generals i Benefici Industrial, és de 56.332'57 €. (cinquanta-sis mil tres cent trenta-dos euros amb cinquanta-set cèntims).

**4.9. Termini d'execució**

El termini estimat de duració dels treballs d'execució de l'obra és de **10 SETMANES**

**4.10. Mà d'obra prevista**

L'estimació de mà d'obra en punta d'execució és de **2 persones**.

Ajudant ferrallista  
Ajudant col·locador  
Ajudant fuster  
Ajudant pintor  
Ajudant manyà  
Ajudant calefactor  
Ajudant electricista  
Ajudant lampista  
Ajudant muntador  
Oficial 1a calefactor  
Oficial 1a electricista  
Oficial 1a muntador  
Ajudant calefactor  
Ajudant electricista  
Ajudant muntador  
Manobre



Manobre guixaire  
 Manobre especialista  
 Oficial 1a  
 Oficial 1a calefactor  
 Oficial 1a col·locador  
 Oficial 1a electricista  
 Oficial 1a ferrallista  
 Oficial 1a fuster  
 Oficial 1a guixaire  
 Oficial 1a lampista  
 Oficial 1a manyà  
 Oficial 1a marbrista  
 Oficial 1a muntador  
 Oficial 1a paleta  
 Oficial 1a pintor  
 Oficial 1a per a seguretat i salut  
 Ajudant electricista  
 Oficial 1ª d'instal·lacions de telecomunicació  
 Ajudant especialista d'instal·lacions de telecomunicació

#### **4.12. Tipologia dels materials a utilitzar a l'obra**

ABRAÇADORA  
 ACCESSORI PER A TUB DE COURE  
 ACCESSORIS PER A BANYS (D)  
 ADDITIU  
 ADHESIU D'APLICACIÓ UNILATERAL  
 ADHESIU PER A RAJOLA CERÀMICA  
 AIGUA  
 AIGÜERA DE PLANXA D'ACER INOXIDABLE  
 AIXETA MESCLADORA PER A LAVABO  
 AIXETA PER A AIGÜERA  
 AIXETA PER A APARELLS SANITARIS (D)  
 AIXETA PER A BANYERA/DUTXA  
 AIXETA PER A INODOR  
 AIXETES PER A APARELLS SANITARIS  
 APARELL INTERIOR D'USUARI PER A COMUNICACIÓ  
 APARELLS SANITARIS PER LA HIGIENE PERSONAL  
 APARELLS SANITARIS PER LA NETEJA  
 AVISADORS ACÚSTICS ADOSSABLES  
 BANDA ACÚSTICA PER A TANCAMENTS DE GUIX LAMINAT  
 BARANA D'ACER  
 BIGUETA TELESCÒPICA D'ACER PER A REFORÇ DE SOSTRES  
 CABLE PER A INSTAL·LACIONS DE REGULACIÓ I CONTROL (D)  
 CABLES DE COURE DE 450/750 V  
 CAIXES DE DERIVACIÓ RECTANGULARS  
 CAIXES PER A MECANISMES  
 CALÇ  
 CAMPANES EXTRACTORES (D)  
 CIMENT  
 CINTA PER A JUNTS  
 CLAU  
 CONDUCTORS DE COURE DE 0,6/1 KV  
 CONDUCTORS DE COURE NUS  
 CONNECTOR PER A BIGUETA  
 CUINA (D)  
 DEPOSICIÓ CONTROLADA DE RESIDUS

DISC DE CARBORÚNDUM  
 ELEMENT DE FIXACIÓ PER A BIGUETA  
 ELEMENTS AUXILIARS PER A MOBILIARI DE CUINA  
 ENDOLLS  
 EQUIP D'INJECCIÓ MANUAL DE RESINES  
 ESCALFADOR INSTANTANI ELÈCTRIC  
 ESMALT  
 Família AT0  
 Família G22  
 Família G41  
 Família G42  
 Família GW4  
 FAMÍLIA HE3  
 Família ON0  
 FAMÍLIA OVA  
 Família R10  
 Família TV4  
 Família TV50  
 FELTRES, PLAQUES I NÒDULS DE LLANA MINERAL DE ROCA  
 FELTRES, PLAQUES I NÒDULS DE LLANA MINERAL DE VIDRE  
 FERRAMENTA PER A FINESTRES I PORTES  
 FIL GUIA PER A CONDUCTES DE CANALITZACIONS DE SERVEIS  
 FILFERRO  
 FINESTRA CORREDISSA D'ALUMINI  
 FINESTRA PRACTICABLE D'ALUMINI  
 FORMIGONERA  
 FULLA PER A PORTA INTERIOR  
 GRUA AUTOPROPULSADA  
 GUIX  
 IMPRIMACIÓ  
 INODOR  
 INTERRUPTORS I COMMUTADORS  
 JÀSSERA PREFABRICADA DE FORMIGÓ PRETESAT DE SECCIÓ DOBLE T  
 JOC DE MANETES  
 LÀMINA DE POLIETILÈ PER A AÏLLAMENTS  
 LÀMINES, PLAQUES I PLANXES DE POLIETILÈ I EPDM  
 LAVABO  
 LLEIXIU  
 LLUMS DECORATIUS ENCASTABLES TIPUS DOWNLIGHT AMB LEDS  
 MALLA ELECTROSOLDADA DE BARRES CORRUGADES D'ACER  
 MAMPARA AMB PERFILS D'ALUMINI, FIXA  
 MÀQUINA DE FER REGATES  
 MÀQUINA TALADRADORA  
 MASSILLA PER A SEGELLAT DE PLAQUES DE GUIX LAMINAT  
 MASSILLA PER A SEGELLATS, D'APLICACIÓ AMB PISTOLA  
 MATERIAL PER A REJUNTAT DE RAJOLES CERÀMIQUES  
 MIRALL  
 MOBLE PER A LAVABO  
 MÒDUL DE MOBLE DE CUINA ALT  
 MÒDUL DE MOBLE DE CUINA BAIX  
 MORTER AMB ADDITIUS  
 MORTER DE REPARACIÓ  
 MORTER PER A RAM DE PALETA  
 MORTER POLIMÈRIC  
 MORTER SENSE ADDITIUS  
 MORTER SINTÈTIC EPOXI  
 PART PROPORCIONAL DE SEPARADORS, CONECTORS I OBTURADORS DE CANALITZACIONS DE SERVEIS

PART PROPORCIONAL D'ELEMENTS DE MUNTATGE PER A TUBS DE COURE  
 PARTS PROPORCIONALS D'ACCESSORIS PER A AVISADORS ACÚSTICS  
 PARTS PROPORCIONALS D'ACCESSORIS PER A CONDUCTORS ELÈCTRICS DE TENSIÓ  
 BAIXA  
 PASTA AUTOANIVELLANT  
 PASTA DE GUIX  
 PASTA PER A SEGELLAR L'ENLLAÇ D'INODORS, ABOCADORS I PLAQUES TURQUES  
 PEÇA PER A JUNTS DE PAVIMENTS  
 PERFIL D'ACER PER A ESTRUCTURES  
 PERFIL DE PLANXA D'ACER PER A TANCAMENTS I DIVISORIES DE GUIX LAMINAT  
 PERFILS DE PLANXA PER A APLACATS AMB PLAQUES DE GUIX LAMINAT  
 PINTURA  
 PLACA DE GUIX LAMINAT  
 PLACA DE GUIX LAMINAT PER A CEL RAS CONTINU  
 PLACA DE LLANA MINERAL DE ROCA (MW) PER A AÏLLAMENTS  
 PLACA SEMIRÍGIDA DE LLANA MINERAL DE VIDRE (MW) PER A AÏLLAMENTS  
 PLAQUES I MARCS  
 PLAQUES I PLANXES DE GUIX  
 PLAT DE DUTXA RECTANGULAR  
 POLSADORS  
 PORTA BLOCK DE FULLES BATENTS DE FUSTA  
 POST MULTICAPA AMB CAPA D'ACABAT SINTÈTICA PER A PARQUET FLOTANT  
 PROTECTOR QUÍMIC INSECTICIDA-FUNGICIDA  
 PROTECTORS CONTRA SOBRETENSIONS  
 PUNTAL  
 PUNTALS  
 RADIADOR ELÈCTRIC AMB FLUID CALOPORTADOR  
 RAJOLA CERÀMICA  
 RAJOLES, CAIRONS I TOVES CERÀMIQUES  
 SEGELLADORA  
 SÒCOL DE RAJOLA  
 SORRA  
 SORTIDES DE FILS  
 SUBMINISTRAMENT DE SACS I CONTENIDORS PER A RECOLLIDA DE RESIDUS  
 SUPORT DE RECOLZAMENT AL PARAMENT PER A BIGUETA D'ACER  
 SUPORT PER A AIGÜERES, SAFAREIGS I LAVABOS COL·LECTIUS  
 SUPORT PER A CONDUCTES CIRCULARS  
 TAC D'ACER QUÍMIC  
 TAC DE MATERIAL PLÀSTIC  
 TAULELL DE PEDRA NATURAL  
 TAULÓ  
 TAULONS  
 TUB DE COURE RECUIT  
 TUB RÍGID PER A PROTECCIÓ DE CONDUCTORS ELÈCTRICS DE MATERIAL PLÀSTIC  
 TUBS DE COURE RECUIT PER A INSTAL·LACIONS FRIGORÍFIQUES, PREAÏLLATS  
 VÀLVULA DE BOLA METÀL·LICA MANUAL AMB ROSCA  
 VIS  
 XEMENEIA CIRCULAR HELICOIDAL  
 XEMENEIA MODULAR METÀL·LICA

#### **4.13. Maquinària prevista per a executar l'obra**

Grua autopropulsada de 24 t  
 Formigonera de 165 l  
 Subministrament de contenidor metàl·lic de 5 m3 de capacitat i recollida amb residus inerts o no  
 especials  
 Talladora amb disc de carborúndum

Equip d'injecció manual de resines  
Màquina de fer regates  
Màquina taladradora

## 5. INSTAL·LACIONS PROVISIONALS

### 5.1. Instal·lació elèctrica provisional d'obra

Es faran els tràmits adients, per tal que la companyia subministradora d'electricitat o una acreditada faci la connexió des de la línia subministradora fins els quadres on s'ha d'instal·lar la caixa general de protecció i els comptadors, des dels quals els Contractistes procediran a muntar la resta de la instal·lació elèctrica de subministrament provisional a l'obra, conforme al Reglament Electrotècnic de Baixa Tensió, segons el projecte d'un instal·lador autoritzat.

Es realitzarà una distribució sectoritzada, que garanteixi l'adient subministrament a tots els talls i punts de consum de l'obra, amb conductor tipus V -750 de coure de seccions adequades canalitzades en tub de PVC, rígid blindat o flexible segons el seu recorregut, però sempre amb l'apantallament suficient per a resistir al pas de vehicles i trànsit normal d'una obra.

La instal·lació elèctrica tindrà una xarxa de protecció de terra mitjançant cable de coure nu que estarà connectat a una javelina, plaques de connexió al terra, segons càlcul del projectista i comprovació de l'instal·lador.

Les mesures generals de seguretat en la instal·lació elèctrica són les següents:

- **Connexió de servei**

- Es realitzarà d'acord amb la companyia de subministrament.
- La seva secció vindrà determinada per la potència instal·lada.
- Existirà un mòdul de protecció (fusibles i limitadors de potència).
- Estarà situada sempre fora de l'abast de la maquinària d'elevació i les zones sense pas de vehicles.

- **Quadre General**

- Disposarà de protecció vers als contactes indirectes mitjançant diferencial de sensibilitat mínima de 300 mA. Per a enllumenat i eines elèctriques de doble aïllament la seva sensibilitat caldrà que sigui de 30 mA.
- Disposarà de protecció vers als contactes directes per tal que no hi existeixin parts en tensió al descobert (embornals, cargols de connexió, terminals automàtics, etc.).
- Disposarà d'interruptors de tall magnetotèrmics per a cadascú dels circuits independents. Els dels aparells d'elevació hauran de ser de tall omnipolar (tallaran tots els conductors, inclòs el neutre).
- Anirà connectat a terra (resistència màxima 78  $\Omega$ ). A l'inici de l'obra es realitzarà una connexió al terra provisional que haurà d'estar connectada a l'anell de terres, tot seguit després de realitzats els fonaments.
- Estarà protegida de la intempèrie.
- És recomanable l'ús de clau especial per a la seva obertura.
- Se senyalitzarà amb senyal normalitzada d'advertència de risc elèctric (R.D. 485/97).

- **Conductors**

- Disposaran d'un aïllament de 1000 v de tensió nominal, que es pot reconèixer per la seva impressió sobre el mateix aïllament.
- Els conductors aniran soterrats, o grapats als paraments verticals o sostres allunyats de les zones de pas de vehicles i / o persones.

- Les empiuladures hauran de ser realitzades mitjançant „jocs“ d'endolls, mai amb regletes de connexió, retorçiments i embetats.

- **Quadres secundaris**

- Seguiran les mateixes especificacions establertes pel quadre general i hauran de ser de doble aïllament.
- Cap punt de consum pot estar a més de 25 m d'un d'aquests quadres.
- Encara que la seva composició variarà segons les necessitats, l'aparellatge més convencional dels equips secundaris per planta és el següent:
 

· 1	Magnetotèrmic general de 4P	:	30 A.
· 1	Diferencial de 30 A	:	30 mA.
· 1	Magnetotèrmic 3P	:	20 mA.
· 4	Magnetotèrmics 2P	:	16 A.
· 1	Connexió de corrent 3P + T	:	25 A.
· 1	Connexió de corrent 2P + T	:	16 A.
· 2	Connexió de corrent 2P	:	16 A.
· 1	Transformador de seguretat	:	(220 v./ 24 v.).
· 1	Connexió de corrent 2P	:	16 A.

- **Connexions de corrent**

- Aniran proveïdes d'embornals de connexió al terra, excepció feta per a la connexió d'equips de doble aïllament.
- S'empararan mitjançant un magnetotèrmic que faciliti la seva desconexió.
- Es faran servir els següents colors:
 

· Connexió de 24 v	:	Violeta.
· Connexió de 220 v	:	Blau.
· Connexió de 380 v	:	Vermell
- No s'empraran connexions tipus „lladre“.

- **Maquinària elèctrica**

- Disposarà de connexió a terra.
- Els aparells d'elevació aniran proveïts d'interruptor de tall omnipolar.
- Es connectaran a terra el guiament dels elevadors i els carrils de grua o d'altres aparells d'elevació fixos.
- L'establiment de connexió a les bases de corrent, es farà sempre amb clavilla normalitzada.

- **Enllumenat provisional**

- El circuit disposarà de protecció diferencial d'alta sensibilitat, de 30 mA.
- Els portalàmpades haurà de ser de tipus aïllant.
- Es connectarà la fase al punt central del portalàmpades i el neutre al lateral més pròxim a la virolla.
- Els punts de llum a les zones de pas s'instal·laran als sostres per tal de garantir-ne la inaccessibilitat a les persones.

- **Enllumenat portàtil**

- La tensió de subministrament no ultrapassarà els 24 v o alternativament disposarà de doble aïllament, Classe II de protecció intrínseca en previsió de contactes indirectes.
- Disposarà de mànec aïllant, carcassa de protecció de la bombeta amb capacitat anticops i suport de sustentació.

## 5.2. Instal·lació d'aigua provisional d'obra

Per part del Contractista Principal, es realitzaran les gestions adients davant de la companyia subministradora d'aigua, perquè instal·lin una derivació des de la canonada general al punt on s'ha de col·locar el corresponent comptador i puguin continuar la resta de la canalització provisional per l'interior de l'obra.

La distribució interior d'obra podrà realitzar-se amb canonada de PVC flexible amb els ronsals de distribució i amb canya galvanitzada o coure, dimensionat segons el Codi Tècnic de l'Edificació relatives a fontaneria en els punts de consum, tot allò garantit en una total estanquitat i aïllament dialèctric en les zones necessàries.

## 5.3. Instal·lació de sanejament

Des del començament de l'obra, es connectaran a la xarxa de clavegueram públic, les instal·lacions provisionals d'obra que produeixin abocaments d'aigües brutes.

Si es produís algun retard en l'obtenció del permís municipal de connexió, s'haurà de realitzar, a càrrec del contractista, una fossa sèptica o pou negre tractat amb bactericides.

## 5.4. Altres instal·lacions. Prevenció i protecció contra incendis

Per als treballs que comportin la introducció de flama o d'equip productor d'espurnes a zones amb risc d'incendi o d'explosió, caldrà tenir un permís de forma explícita, fet per una persona responsable, on al costat de les dates inicial i final, la naturalesa i la localització del treball, i l'equip a usar, s'indicaran les precaucions a adoptar respecte als combustibles presents (sòlids, líquids, gasos, vapors, pols), neteja prèvia de la zona i els mitjans addicionals d'extinció, vigilància i ventilació adequats.

Les precaucions generals per la prevenció i la protecció contra incendis seran les següents

- La instal·lació elèctrica haurà d'estar d'acord amb allò establert a la Instrucció M.I.B.T. 026 del vigent Reglament Electrotècnic de Baixa Tensió per a locals amb risc d'incendis o explosions.
- Es limitarà la presència de productes inflamables en els llocs de treball a les quantitats estrictament necessàries perquè el procés productiu no s'aturi. La resta es guardarà en locals diferents al de treball, i en el cas que això no fos possible es farà en recintes aïllats i condicionats. En tot cas, els locals i els recintes aïllats compliran allò especificat a la Norma Tècnica „MIE-APQ-001 Almacenamiento de líquidos inflamables y combustibles“ del Reglament sobre Emmagatzematge de Productes Químics.
- S'instal·laran recipients contenidors hermètics i incombustibles en què s'hauran de dipositar els residus inflamables, retalls, etc.
- Es col·locaran vàlvules antirretorn de flama al bufador o a les mànegues de l'equip de soldadura oxiacetilènica.
- L'emmagatzematge i ús de gasos líquids compliran amb tot allò establert a la instrucció MIE-AP7 del vigent Reglament d'Aparells a pressió en la norma 9, apartats 3 i 4 en allò referent a l'emmagatzematge, la utilització, l'inici del servei i les condicions particulars de gasos inflamables.
- Els camins d'evacuació estaran lliures d'obstacles. Existirà una senyalització indicant els llocs de prohibició de fumar, situació d'extintors, camins d'evacuació, etc.
- Han de separar-se clarament els materials combustibles els uns dels altres, i tots ells han d'evitar qualsevol tipus de contacte amb equips i canalitzacions elèctriques.
- La maquinària, tant fixa com mòbil, accionada per energia elèctrica, ha de tenir les

- connexions de corrent ben realitzades, i en els emplaçaments fixos, se l'haurà de proveir d'aïllament al terra. Tots els devessalls, ensegellats i deixalles que es produeixin pel treball han de ser retirats amb regularitat, deixant nets diàriament els voltants de les màquines.
- Les operacions de transvasament de combustible han d'efectuar-se amb bona ventilació, fora de la influència d'espurnes i fonts d'ignició. Han de preveure's també les conseqüències de possibles vessaments durant l'operació, pel que caldrà tenir a mà, terra o sorra.
  - La prohibició de fumar o encendre qualsevol tipus de flama ha de formar part de la conducta a seguir en aquests treballs.
  - Quan es transvasin líquids combustibles o s'omplin dipòsits hauran de parar-se els motors accionats amb el combustible que s'està transvasant.
  - Quan es fan regates o forats per permetre el pas de canalitzacions, han d'obturar-se ràpidament per evitar el pas de fum o flama d'un recinte de l'edifici a un altre, evitant-se així la propagació de l'incendi. Si aquests forats s'han practicat en parets tallafocs o en sostres, la mencionada obturació haurà de realitzar-se de forma immediata i amb productes que assegurin l'estanquitat contra fum, calor i flames.
  - En les situacions descrites anteriorment (magatzems, maquinària fixa o mòbil, transvasament de combustible, muntatge d'instal·lacions energètiques) i en aquelles, altres en què es manipuli una font d'ignició, cal col·locar extintors, la càrrega i capacitat dels quals estigui en consonància amb la naturalesa del material combustible i amb el seu volum, així com sorra i terra a on es maneguin líquids inflamables, amb l'eina pròpia per estendre-la. En el cas de grans quantitats d'aplecs, emmagatzement o concentració d'embalatges o devessalls, han de completar-se els mitjans de protecció amb mànegues de rec que proporcionin aigua abundant.

- **Emplaçament i distribució dels extintors a l'obra**

Els principis bàsics per l'emplaçament dels extintors, són:

- Els extintors manuals es col·locaran, senyalitzats, sobre suports fixats a paraments verticals o pilars, de forma que la part superior de l'extintor quedi com a màxim a 1,70 m del sòl.
- En àrees amb possibilitats de focs „A“, la distància a recórrer horitzontalment, des de qualsevol punt de l'àrea protegida fins a aconseguir l'extintor adequat més pròxim, no excedirà de 25 m.
- En àrees amb possibilitats de focs „B“, la distància a recórrer horitzontalment, des de qualsevol punt de l'àrea protegida fins a aconseguir l'extintor adequat més pròxim, no excedirà de 15 m.
- Els extintors mòbils hauran de col·locar-se en aquells punts on s'estimi que existeix una major probabilitat d'originar-se un incendi, a ser possible, pròxims a les sortides i sempre en llocs de fàcil visibilitat i accés. En locals grans o quan existeixin obstacles que dificultin la seva localització, s'assenyalarà convenientment la seva ubicació.

## 6. SERVEIS DE SALUBRITAT I CONFORT DEL PERSONAL

Les instal·lacions provisionals d'obra s'adaptaran a les característiques especificades als articles 15 i ss del R.D. 1627/97, de 24 d'octubre, relatiu a les DISPOSICIONS MÍNIMES DE SEGURETAT I SALUT A LES OBRES DE CONSTRUCCIÓ.

Per al servei de neteja d'aquestes instal·lacions higièniques, es responsabilitzarà a una persona o un equip, els quals podran alternar aquest treball amb altres propis de l'obra.

*En situació de risc sanitari caldrà preveure un increment de la desinfecció i neteja del espais*

*destinats a aquest serveis (1 neteja/desinfecció diària), d'acord amb les instruccions de les autoritats sanitàries.*

Per l'execució d'aquesta obra, es disposarà de les instal·lacions del personal que es defineixen i detallen tot seguit:

## 6.1. Serveis higiènics

- Lavabos

Com a mínim un per a cada 10 persones.

*En situació de risc sanitari Covid-19 cal que estiguin dotats d'ampolles amb hidrogel desinfectant amb dosificadors automàtics, i tovalloles de paper, i un cubell específic per recollir el material de protecció d'un sol ús.*

- Cabines d'evacuació

S'ha d'instal·lar una cabina d'1,5 m<sup>2</sup> x 2,3 m d'altura, dotada de placa turca, com a mínim, per a cada 25 persones

- Local de dutxes

Cada 10 treballadors, disposaran d'una cabina de dutxa de dimensions mínimes d'1,5 m<sup>2</sup> x 2,3 m d'altura, dotada d'aigua freda-calenta, amb terra antilliscant.

## 6.2. Vestuaris

Superfície aconsellable 2 m<sup>2</sup> per treballador contractat.

*En situació de risc sanitari Covid-19 es recomana una superfície per treballador de 4 m<sup>2</sup> per garantir les distàncies entre usuaris de 2 m.*

## 6.3. Menjador

Diferent del local de vestuari. A efectes de càlcul haurà de considerar-se entre 1,5 i 2 m<sup>2</sup> per treballador que mengi a l'obra.

*En situació de risc sanitari Covid-19 es recomana una superfície per treballador de 4 m<sup>2</sup> per garantir les distàncies entre usuaris de 2 m.*

Equipat amb banc allargat o cadires, proper a un punt de subministrament d'aigua (1 aixeta i pica rentaplats per a cada 10 comensals), mitjans per a escalfar menjars (1 microones per a cada 10 comensals), i cubell hermètic (60 l de capacitat, amb tapa) per a dipositar les escombraries.

## 6.4. Local de descans

En aquelles obres que s'ocupen simultàniament més de 50 treballadors durant més de 3 mesos, és recomanable que s'estableixi un recinte destinat exclusivament al descans del personal, situat el més pròxim possible al menjador i serveis.

A efectes de càlcul haurà de considerar-se 3 m<sup>2</sup> per usuari habitual.

*En situació de risc sanitari Covid-19 es recomana una superfície per treballador de 6 m<sup>2</sup> per garantir les distàncies entre usuaris de 2 m.*

## 6.5. Local d'assistència a accidentats



En aquells centres de treball que ocupin simultàniament més de 50 treballadors durant més d'un mes, s'establirà un recinte destinat exclusivament a les cures del personal d'obra. Els locals de primers auxilis disposaran, com a mínim, de:

- una farmaciola,
- una llitera,
- una font d'aigua potable.

El material i els locals de primers auxilis hauran d'estar senyalitzats clarament i situats a prop dels llocs de treball.

El terra i les parets del local d'assistència a accidentats, han de ser impermeables, pintats preferiblement en colors clars. Luminós, caldejat a l'estació freda, ventilat si fos necessari de manera forçada en cas de dependències subterrànies. Haurà de tenir a la vista el quadre d'adreces i telèfons dels centres assistencials més pròxims, ambulàncies i bombers.

En obres a les quals el nivell d'ocupació simultani estigui entre els 25 i els 50 treballadors, el local d'assistència a accidentats podrà ser substituït per un armari farmaciola emplaçat a l'oficina d'obra. L'armari farmaciola, custodiat pel socorrista de l'obra, haurà d'estar dotat com a mínim de: alcohol, aigua oxigenada, pomada antisèptica, gases, benes sanitàries de diferents grandàries, benes elàstiques compressives autoadherents, esparadrap, tiretes, mercurocrom o antisèptic equivalent, analgèsics, bicarbonat, pomada per a picades d'insectes, pomada per a cremades, tisoires, pinces, dutxa portàtil per a ulls, termòmetre clínic, caixa de guants esterilitzats i torniquet.

Per a contractacions inferiors, podrà ser suficient disposar d'una farmaciola de butxaca o portàtil, custodiada per l'encarregat.

El Servei de Previsió de l'empresa contractista establirà els medis materials i humans addicionals per tal d'efectuar la Vigilància de la Salut d'acord al que estableix la llei 31/95.

A més, es disposarà d'una farmaciola portàtil amb el contingut següent:

- desinfectants i antisèptics autoritzats,
- gases estèrils,
- cotó hidròfil,
- benes,
- esparadrap,
- apòsits adhesius,
- estisoires,
- pinces,
- guants d'un sol ús
- *en situació de risc sanitari Covid-19 termòmetre sense contacte*

El material de primers auxilis es revisarà periòdicament, i es reposarà de manera immediata el material utilitzat o caducat.

## 7. ÀREES AUXILIARS

### 7.1. Centrals i plantes

Estaran ubicades estratègicament en funció de les necessitats de l'obra. En el trànsit de vehicles als seus accessos es tindrà molta cura pel que fa a l'ordre, abalisament i senyalització, amb una amplada mínima de la zona de rodadura de 6 m i pòrtic de gàlib de limitació en altura, mínima de 4 m.

L'accés a la instal·lació resta restringida exclusivament al personal necessari per a la seva explotació, restant expressament abalisada, senyalitzada i prohibida la presència de tota persona en el radi de gir de la dragalina. Tots els accessos o passarel·les situats a altures superiors a 2 m sobre el sòl o plataforma de nivell inferior, disposarà de barana reglamentària d'1 m d'altura.

Els elements mòbils i transmissions estaran apantallats a les zones de treball o de pas susceptibles de possibilitar atrapaments o en el seu defecte es trobaran degudament senyalitzats. Els buits horitzontals estaran condemnats i, si no fos possible com en el cas de la fossa del skip, es disposarà de baranes laterals reglamentàries d'1 m d'altura i topall per a rodadura de vehicles.

La construcció de l'estacada destinada a la contenció i separació d'àrids, serà ferma i arriostrada en previsió de bolcades.

Les sitges de ciment no seran hermètiques, per evitar l'efecte de la pressió. La boca de recepció de la sitja estarà condemnada amb un sòlid engraellat o relliga metàl·lica. La tapa disposarà de barana perimetral reglamentària d'1 m d'altura. L'accés mitjançant escala „de gat“ estarà protegida mitjançant argolles metàl·liques ( $\varnothing$  0,80 m) a partir de 2 m de l'arrancada.

La instal·lació elèctrica complirà amb les especificacions del Reglament Electrotècnic de Baixa Tensió.

Les operacions de manteniment preventiu es realitzaran de conformitat a les instruccions del fabricant o importador.

### 7.2. Tallers

Estaran ubicats estratègicament en funció de les necessitats de l'obra.

De forma general els locals destinats a tallers, tindran les següents dimensions mínimes (descomptats els espais ocupats per màquines, aparells, instal·lacions i/o materials): 3 m d'altura de pis a sostre, 2 m<sup>2</sup> de superfície i 10 m<sup>3</sup> de volum per treballador.

La circulació del personal i els materials estarà ordenada amb molta cura, abalisada i senyalitzada, amb una amplada mínima de la zona de pas de personal (sense càrrega) d'1,20 m<sup>2</sup> per a passadissos principals (1 m en passadissos secundaris) independent de les vies de manutenció mecànica de materials. En zones de pas, la separació entre màquines i/o equips mai no serà inferior a 0,80 m (comptat des del punt més sortint del recorregut de l'òrgan mòbil més pròxim). Al voltant dels equips que generin calor radiant, es mantindrà un espai lliure no inferior a 1,50 m, estaran apantallats i disposaran de mitjans portàtils d'extinció adequats. Les instal·lacions provisionals suspeses sobre zones de pas estaran canalitzades a una altura mínima d'1,90 m sobre el nivell del paviment.

La intensitat mínima d'il·luminació, en els llocs d'operació de les màquines i equips, serà de 200 lux. La il·luminació d'emergència serà capaç de mantenir, al menys durant una hora, una intensitat de 5 lux, i la seva font d'energia serà independent del sistema normal d'il·luminació.

L'accés, als diferents tallers provisionals d'obra, ha de restar restringit exclusivament al personal adscrit a cada un d'ells, restant expressament abalisada, senyalitzada i prohibida la presència de tota persona en el radi d'actuació de càrregues suspeses, així com en els de desplaçament i servituds de màquines i/o equips. Tots els accessos o passarel·les situades a altures superiors a 2 m sobre el sòl o plataforma de nivell inferior, disposarà de barana reglamentària d'1 m d'altura.

Els elements mòbils i transmissions estaran apantallats a les zones de treball o de pas susceptibles de possibilitar atrapaments o en el seu defecte es trobaran degudament senyalitzats. Els buits horitzontals seran condemnats.

La instal·lació elèctrica complirà amb les especificacions del Reglament Electrotècnic de Baixa Tensió.

Les operacions de manteniment preventiu de la maquinària es realitzaran de conformitat a les instruccions del fabricant o importador.

Les emanacions de pols, fibres, fums, gasos, vapors o boirines disposaran d'extracció localitzada, en la mesura del possible, evitant la seva difusió per l'atmosfera. En els tallers tancats, el subministrament d'aire fresc i net per hora i ocupant serà, al menys, de 30 a 50 m<sup>3</sup>, llevat que s'efectuï una renovació total d'aire diversos cops per hora (no inferior a 10 cops).

### **7.3. Zones d'apilament. Magatzems**

Els materials emmagatzemats a l'obra, hauran de ser els compresos entre els valors „mínims-màxims“, segons una adequada planificació, que impedeixi estacionaments de materials i/o equips inactius que puguin ésser causa d'accident.

Els Mitjans Auxiliars d'Utilitat Preventiva, necessaris per a complementar la manipulació manual o mecànica dels materials apilats, hauran estat previstos en la planificació dels treballs.

Les zones d'apilament provisional estaran balisades, senyalitzades i il·luminades adequadament.

De forma general el personal d'obra (tant propi com subcontractat) haurà rebut la formació adequada respecte als principis de manipulació manual de materials. De forma més singularitzada, els treballadors responsables de la realització de maniobres amb mitjans mecànics, tindran una formació qualificada de les seves comeses i responsabilitats durant les maniobres.

## **8. TRACTAMENT DE RESIDUS**

El Contractista és responsable de gestionar els sobrants de l'obra de conformitat amb les directrius del Decret 89/2010 de 29 de juny pel que s'aprova el Programa de gestió de residus de la construcció de Catalunya (PROGROC), i del R.D. 105/2008, d'1 de febrer, regulador dels enderroc i d'altres residus de construcció, a fi i efecte de minimitzar la producció de residus de construcció com a resultat de la previsió de determinats aspectes del procés, que cal considerar tant en la fase de projecte com en la d'execució material de l'obra i/o l'enderroc o desconstrucció.

Al projecte s'ha avaluat el volum i les característiques dels residus que previsiblement s'originaran i les instal·lacions de reciclatge més properes per tal que el Contractista triï el lloc on portarà els seus residus de construcció.

Els residus es lliuraran a un gestor autoritzat, finançant el contractista, els costos que això comporti.

Si a les excavacions i buidats de terres apareixen antics dipòsits o canonades, no detectades prèviament, que continguin o hagin pogut contenir productes tòxics i contaminants, es buidaran prèviament i s'aïllaran els productes corresponents de l'excavació per ser evacuats independentment de la resta i es lliuraran a un gestor autoritzat.

*En situació de risc sanitari Covid-19, cal gestionar de forma separada de la resta, els residus dels cubells on es recullen els EPIs d'un sol ús, iles tovalloles de paper del rentat de mans i aparells.*

## 9. TRACTAMENT DE MATERIALS I/O SUBSTÀNCIES PERILLOSES

El Contractista es responsable d'assegurar-se per mediació de l'Àrea d'Higiene Industrial del seu Servei de Prevenció, la gestió del control dels possibles efectes contaminants dels residus o materials emprats a l'obra, que puguin generar potencialment malalties o patologies professionals als treballadors i/o tercers exposats al seu contacte i/o manipulació.

L'assessoria d'Higiene Industrial comprendrà la identificació, quantificació, valoració i propostes de correcció dels factors ambientals, físics, químics i biològics, dels materials i/o substàncies perilloses, per a fer-los compatibles amb les possibilitats d'adaptació de la majoria (gairebé totalitat) dels treballadors i/o tercers aliens exposats. Als efectes d'aquest projecte, els paràmetres de mesura s'establirà mitjançant la fixació dels valors límit TLV (Threshold Limits Values) que fan referència als nivells de contaminació d'agents físics o químics, per sota dels quals els treballadors poden estar exposats sense perill per a la seva salut. El TLV s'expressa amb un nivell de contaminació mitjana en el temps, per a 8 h/dia i 40 h/setmana.

### 9.1. Manipulació

En funció de l'agent contaminant, del seu TLV, dels nivells d'exposició i de les possibles vies d'entrada a l'organisme humà, el Contractista haurà de reflectir en el seu Pla de Seguretat i Salut les mesures correctores pertinents per a establir unes condicions de treball acceptables per als treballadors i el personal exposat, de forma singular a:

- Amiant.
- Plom. Crom, Mercuri, Níquel.
- Sílice.
- Vinil.
- Urea formol.
- Ciment.
- Soroll.
- Radiacions.
- Productes tixotròpics (bentonita)

- Pintures, dissolvents, hidrocarburs, coles, resines epoxi, greixos, olis.
- Gasos líquids del petroli.
- Baixos nivells d'oxigen respirable.
- Animals.
- Entorn de drogodependència habitual.

## 9.2. Delimitació / condicionament de zones d'apilament

Les substàncies i/o els preparats es rebran a l'obra etiquetats de forma clara, indeleble i com a mínim amb el text en idioma espanyol.

L'etiqueta ha de contenir:

- a. Denominació de la substància d'acord amb la legislació vigent o en el seu defecte nomenclatura de la IUPAC. Si és un preparat, la denominació o nom comercial.
- b. Nom comú, si és el cas.
- c. Concentració de la substància, si és el cas. Si és tracta d'un preparat, el nom químic de les substàncies presents.
- d. Nom, direcció i telèfon del fabricant, importador o distribuïdor de la substància o preparat perillós.
- e. Pictogrames i indicadors de perill, d'acord amb la legislació vigent.
- f. Riscos específics, d'acord amb la legislació vigent.
- g. Consells de prudència, d'acord amb la legislació vigent.
- h. El número CEE, si en té.
- i. La quantitat nominal del contingut (per preparats).

El fabricant, l'importador o el distribuïdor haurà de facilitar al Contractista destinatari, la fitxa de seguretat del material i/o la substància perillosa, abans o en el moment del primer lliurament.

Les condicions bàsiques d'emmagatzematge, apilament i manipulació d'aquests materials i/o substàncies perilloses, estaran adequadament desenvolupades en el Pla de Seguretat del Contractista, partint de les següents premisses:

- **Explosius**

L'emmagatzematge es realitzarà en polvorins/minipolvorins que s'ajustin als requeriments de les normes legals i reglaments vigents. Estarà adequadament senyalitzada la presència d'explosius i la prohibició de fumar.

- **Comburents, extremadament inflamables i fàcilment inflamables**

Emmagatzematge en lloc ben ventilat. Estarà adequadament senyalitzada la presència de comburents i la prohibició de fumar.

Estaran separats els productes inflamables dels comburents.

El possible punt d'ignició més pròxim estarà suficientment allunyat de la zona d'apilament.

- **Tòxics, molt tòxics, nocius, carcinògens, mutagènics, tòxics per a la reproducció**

Estarà adequadament senyalitzada la seva presència i disposarà de ventilació eficaç.

Es manipularà amb Equips de Protecció Individual adequats que assegurin l'estanquitat de l'usuari, en previsió de contactes amb la pell.

- **Corrosius, Irritants, sensibilitzants**  
Estarà adequadament senyalitzada la seva presència.

Es manipularan amb Equips de Protecció Individual adequats (especialment guants, ulleres i màscara de respiració) que assegurin l'estanquitat de l'usuari, en previsió de contactes amb la pell i les mucoses de les vies respiratòries.

## 10. CONDICIONS DE L'ENTORN

### Ocupació del tancament de l'obra

S'entén per àmbit d'ocupació el realment afectat, incloent elements de protecció i baranes.

En el PLA DE SEGURETAT I SALUT EN EL TREBALL s'especificarà la delimitació de l'àmbit d'ocupació de l'obra i es diferenciarà clarament si aquest canvia en les diferents fases de l'obra. L'àmbit o els àmbits d'ocupació quedaran clarament dibuixats en plànols per fases i interrelacionats amb el procés constructiu.

### Situació de casetes i contenidors

Es col·locaran, preferentment, a l'interior de l'àmbit delimitat pel tancament de l'obra.

Si per les especials característiques de l'obra no és possible la ubicació de les casetes a l'interior de l'àmbit delimitat pel tancament de l'obra, ni és possible el seu trasllat dins d'aquest àmbit, ja sigui durant tota l'obra o durant alguna de les seves fases, s'indicaran al PLA DE SEGURETAT I SALUT les àrees previstes per aquest fi.

### 10.1. Serveis afectats

Els Plànols i d'altra documentació que el Projecte incorpora relatius a l'existència i la situació de serveis, cables, canonades, conduccions, arquetes, pous i en general, d'instal·lacions i estructures d'obra soterrades o aèries tenen un caràcter informatiu i no garanteixen l'exhaustivitat ni l'exactitud i per tant no seran objecte de reclamació per mancances i/o omissions.

El Contractista ve obligat a la seva pròpia investigació per a la qual cosa sol·licitarà dels titulars d'obres i serveis, plànols de situació i localitzarà i descobrirà les conduccions i obres enterrades, per mitjà del detector de conduccions o per cales. Les adopcions de mesures de seguretat o la disminució dels rendiments es consideraran inclosos en els preus i, per tant, no seran objecte d'abonament independent.

### 10.2. Servituds

No es preveu cap servitud.

### 10.3. Característiques meteorològiques

El clima d'Igualada és mediterrani continental subhúmit, Cfa segons la classificació climàtica de Köppen.[4] Els estius són secs i calorosos, i els hiverns freds, amb glaçades freqüents de novembre a abril i de vegades alguna nevada.[5]

La temperatura mitjana anual és de 13,9 °C.[4] La mitjana al mes de gener és de 5,7 °C, mentre

que a l'agost és de 23,7 °C, causant una oscil·lació tèrmica anual de 15,5 °C.

#### 10.4. Característiques del terreny

No s'ha dut a terme cap estudi geotècnic de terreny.

#### 10.5. Característiques de l'entorn

Les obres transcorren en el interior d'un habitatge situat al Barri Montserrat.

### 11. UNITATS CONSTRUCTIVES

#### ENDERROCS

ENDERROC DE PAVIMENTS I REVESTIMENTS - ARRENCADA  
D'ELEMENTS - DESMUNTATGE D'INSTAL·LACIONS

#### ESTRUCTURES

ESTRUCTURES AMB PARETS DE CÀRREGA  
ESTRUCTURES PORTICADES DE FORMIGÓ "IN SITU"  
ESTRUCTURES DE FORMIGÓ AMB SOSTRES D'ELEMENTS  
PREFABRICATS

#### TANCAMENTS I DIVISÒRIES

DIVISÒRIES ( PREFABRICATS, PLADUR, ALUMINI, FUSTA, ETC. )

#### REVESTIMENTS

ENRAJOLATS I APLACATS DE PECES ( PEDRA, CERAMICA, MORTER  
CIMENT, ESCOPIDORS, ETC. )  
CEL RASOS  
PINTATS I ENVERNISATS

#### PAVIMENTS

ENRAJOLATS I APLACATS DE PECES AMB PULIT ( PEDRA, CERAMICA,  
MORTER CIMENT, ESCOPIDORS, ETC.)  
PAVIMENTS DE FUSTA  
PAVIMENTS METÀL·LICS

#### TANCAMENTS I DIVISÒRIES PRACTICABLES, BARANES I PROTECCIONS

#### FIXES

TANCAMENTS PRACTICABLES EXTERIORS I BARANES DE FUSTA  
TANCAMENTS PRACTICABLES I BARANES DE PVC, ALUMINI, ACER

#### INSTAL·LACIONS DE CLIMATITZACIÓ, CALEFACCIÓ I VENTILACIÓ MECÀNICA

INSTAL·LACIONS DE CLIMATITZACIÓ, CALEFACCIÓ I VENTILACIÓ  
MECÀNICA

#### CANONADES PER A GASOS I FLUIDS

TUBS MUNTATS SUPERFICIALMENT  
TUBS MUNTATS SOTERRATS

#### INSTAL·LACIONS ELÈCTRIQUES

INSTAL·LACIONS ELÈCTRIQUES BAIXA TENSIÓ

#### INSTAL·LACIONS D'ENLLUMENAT

INSTAL·LACIONS D'ENLLUMENAT

#### INSTAL·LACIONS DE LAMPISTERIA I APARELLS SANITARIS

INSTAL·LACIONS DE LAMPISTERIA I APARELLS SANITARIS

#### INSTAL·LACIONS AUDIOVISUALS

APARELLS

#### EQUIPAMENTS

MOBILIARI, APARELLS, ELECTRODOMESTICS

## 12. DETERMINACIÓ DEL PROCÉS CONSTRUCTIU

El Contractista amb antelació suficient a l'inici de les activitats constructives n'haurà de perfilar l'anàlisi de cada una d'acord amb els „Principios de la Acción Preventiva“ (Art. 15 L. 31/1995 de 8 de novembre) i els „Principios Aplicables durante la Ejecución de las Obras“ (Art. 10 RD. 1627/1997 de 24 d'octubre).

### 12.1. Procediments d'execució

Les actuacions a realitzar dins l'habitatge no modifiquen la seva distribució, a excepció de la unificació de la cuina i el safareig en un únic espai, i l'eliminació de l'armari encastrat del rebedor.

Les intervencions consisteixen principalment en desmuntatge de les instal·lacions obsoletes, mobiliari de cuina i taulell existent, sanitaris del bany i fusteries interiors i exteriors. Realitzar acabats interiors com ara sanejament dels paraments verticals i horitzontals, alicatats, pintura i col·locació de nou paviment a tot l'habitatge.

Renovació de les instal·lacions existents, la substitució de fusteries interiors i exteriors, la instal·lació del sistema de calefacció i l'aïllament de les façanes.

#### 1.2.1.1 Implantació dels treballs

Previ inici dels treballs es disposarà del pla de seguretat i salut aprovat. Es coordinaran les activitats a realitzar a fi de garantir la seguretat dels treballadors i a tercers.

#### 1.2.1.2 Treballs previs i desmuntatge

Prèviament a l'inici dels treballs propis de desmuntatge es prendran les mesures de seguretat corresponents, així com es sectoritzarà la instal·lació elèctrica i d'aigua de les zones afectades que en disposin i s'indicarà de manera precisa la ubicació dels nous conductes de sanejament.

Desmuntatge del taulell de cuina, de l'aigüera de marbre i l'aixeta i del moble fixe existent.

Desmuntatge dels sanitaris del bany (lavabo, vàter i plat de dutxa) i aixetes.

Enderroc de l'enrajolat de la cuina, el bany i el safareig.

Enderroc de l'armari encastrat del rebedor.

Aixecat del paper pintat de parets i sostres.

Aixecar el paviment de terratzo existent.

Eliminar tot el cel ras.

Ampliació obertures de pas, en envans.

Enderroc divisòries interiors.

Treure paviment tipus vinílic que hi ha col·locat sobre el paviment d'origen de l'habitatge.

Desmuntatge de les fusteries interiors i exteriors.

Desmuntatge de les instal·lacions obsoletes.

#### 1.2.1.3 Aïllament tancaments exteriors. Millora de l'envolupant tèrmica

La solució constructiva dels tancaments exteriors és molt senzilla. Es troben tres casuístiques diferents:



tancaments exteriors amb un gruix de 30cm, sense aïllament tèrmic, compostats per dos full (es desconeix el material) en el cas de les façanes amb una petita cambra d'aire, en el cas de la façana est, i per altra banda, tancaments d'una sola fulla de 15cm, en el cas de la façana oest, que recull l'escala. Aquesta configuració de tancaments exteriors fa que l'habitatge tingui un mal comportament tèrmic i que es generin a l'interior humitats per condensació.

Amb l'objectiu de millorar aquesta situació, es consideren col·locar un extradossat interior amb aïllament.

#### **1.2.1.4 Compartimentació i acabats interiors**

Per tal de configurar el nou espai cuina, es procedirà l'enderroc de la paret divisòria que actualment separa la cuina del safareig. Així com també s'enderrocarà el tancament de fusteria entre la cuina i la sala menjador.

Al rebedor trobem un armari encastat fet d'obra, que redueix la superfície del bany considerablement.

S'enderrocarà aquest armari i es completarà amb un envà separador entre el rebedor i el bany, alineat amb la porta existent del bany.

Degut a la presència d'humitats, és necessari el sanejament dels paraments verticals i sostres d'algunes zones de l'habitatge. S'hauran de repicar les zones degradades i refer l'enguixat per al posterior pintat, o bé, deixar la superfície preparada per al seu posterior enrajolat, en el cas de cuina i bany. Les parets del bany i la cuina es revestiran amb rajola fins al sostre. El sostre del bany i la cuina es pintarà amb pintura especial per ambients humits.

En quant al paviment de l'habitatge, es retirarà la làmina vinílica que hi ha actualment i s'eliminarà tot el paviment existent de terrazo de 5,5 cm de gruix, amb capa de morter de calç d'adherència de 4m de gruix, incloent l'eliminació de capa fina de sorra d'1,5 cm de gruix, per tal de preparar la superfície per executar una capa de compressió i la instal·lació posterior d'un paviment tipus parquet flotant amb posts multicapa sintètics.

#### **1.2.1.4 Millora comportament estructural del forjat (sostre i terra)**

Es preveu l'execució d'una capa de compressió de 4 cm de gruix, amb malla de 15 x 15 de diàmetre 5mm i morter sense retracció., incloent la col·locació de negatius de diàmetre 10 mm i la realització de connexions entre sales per sota de les divisòries d'obra. Per tal de millorar el comportament del forjat de terra.

Pel que fa al forjat de sostre, en forma de previsió, es contempen actuacions de reparació de biga de formigó armat, amb repicat del formigó, sanejament i raspallat de les armadures amb mitjans manuals, passivat de les armadures, imprimació anticorrosiva i pont d'unió amb morter polimèric de resines epoxi, restitució de la part afectada amb morter polimèric de reparació.

S'ha valorat en el pressupost el subministrament i col·locació biguetes de reforç prefabricades de formigó autoportant amb armadures pretesades col·locades manualment i recolzades de munt dau de formigó en paret

de càrrega, en previsió d'una possible afectació en les biguetes del sostre del bany i cuina. Actualment és desconeix l'abast de l'actuació.

Així com també s'han previst unes partides de reparació de fissures de entrebigat i la reparació d'esquerda en paret d'obra de ceràmica amb repicat i sanejament previ de la zona afectada, col·locació de grapes amb acer inoxidable de 6 mm de gruix, separades rebert amb morter sintètic de resines epòxid.

#### **1.2.1.5 Fusteria exterior**

Les fusteries existents són les d'origen de fusta i vidre simple, a excepció de les que es troben al safareig, que són d'alumini i vidre simple, cap dels dos tipus compleixen amb els requisits actuals de prestacions i eficiència energètica. L'actuació inclou la substitució de totes les fusteries exteriors, col·locant fusteries amb trencament de pont tèrmic i doble vidre en compliment del Codi Tècnic de l'Edificació. Aquestes finestres incorporaran la persiana a les habitacions i al menjador.

#### **1.2.1.6 Fusteria interior**

Les portes de l'habitatge es troben degradades essent necessària la seva substitució. La intervenció inclou la substitució de totes les portes, un total de tres, per portes noves batents, ampliant l'obertura de pas a 80 cm i una corredera en l'habitació de matrimoni, respectant les dimensions originals.

#### **1.2.1.7 Renovació de les instal·lacions existents**

L'habitatge disposa actualment d'instal·lació d'aigua, instal·lació d'electricitat, xarxa de sanejament i instal·lació de gas natural que alimenta una caldera per a producció d'ACS i calefacció amb radiadors d'aigua. Les instal·lacions són pràcticament les d'origen, fent inviable el seu aprofitament.

La intervenció a realitzar consisteix en fer noves les instal·lacions d'aigua i electricitat, i eliminar la instal·lació de gas, de manera que tant la producció d'ACS, com la calefacció i l'equip de cocció seran elèctrics.

### **EVACUACIÓ D'AIGÜES RESIDUALS**

Es realitzaran les connexions necessàries per donar servei a les peces de la cuina segons la nova distribució (aigüera i rentadora) i al bany (rentamans, plat de dutxa i vàter), amb l'objecte d'adaptar-les als baixants existents.

La nova instal·lació es dissenyarà de forma que garanteixi les exigències bàsiques HS-5 del CTE i d'altres reglamentacions en quant a: ventilació, traçat, dimensionat i manteniment. Les xarxes disposaran de ventilació primària.

Cada aparell sanitari disposarà de tancament hidràulic. Els inodors es connectaran directament al baixant. Les derivacions individuals de la resta d'aparells s'uniran a un ramal de desguàs que desemboqui en el baixant.

Els diàmetres de les canonades seran els adients per a transportar els cabals previsibles en condicions segures. Mai es reduirà el diàmetre en sentit d'evacuació de les aigües. Seran de PVC.

## AIGUA I ACS

La instal·lació d'aigua i ACS es farà nova. Donarà servei als següents equips: rentamans, plat de dutxa i vàter (bany) i aigüera, rentadora de roba i termo elèctric (cuina). Es deixarà una pressa d'aigua freda i una d'aigua calenta en els equips que ho necessitin.

La instal·lació s'executarà d'acord amb la normativa vigent CTE DB HS-4 "Subministrament d'aigua", les especificacions fixades pel D. 21/2006 d'Ecoeficiència, l'Ordenança Municipal per a l'Estalvi d'Aigua així com les especificacions de la Companyia subministradora, en quant a: qualitat de l'aigua, proteccions contra retorns, condicions mínimes de subministrament als punts de consum (cabal i pressió), manteniment i estalvi d'aigua. El traçat i característiques es concretaran en el projecte executiu.

Es disposarà d'una clau de pas de sectorització a la cambra de bany i a la cuina. També es disposaran claus de tall individual als diferents punts de consum.

La cisterna de l'inodor serà amb mecanisme de doble descàrrega o descàrrega interrompible. Les aixetes d'aigüera, equip de dutxa i rentamans estaran dissenyades per estalviar aigua o disposaran d'un mecanisme economitzador.

Tots els mecanismes anomenats estaran homologats per la UE i garantiran el cabal mínim de subministrament d'aigua establert segons la normativa tècnica vigent.

I l'ACS es produirà un calentador instantani 6'9 l/s.

## INSTAL·LACIÓ ELÈCTRICA

La intervenció consisteix en fer la instal·lació elèctrica de tot l'habitatge nova. Es col·locarà un nou quadre elèctric amb el corresponent Interruptor General Automàtic (IGA), l'Interruptor Diferencial (ID) i els Interruptors Omnipolars Magnetotèrmics per a cada un dels circuits interiors. Tenint en compte que s'hauran de connectar els següents equips: la rentadora, el termo elèctric, la campana extractora, la vitroceràmica, el forn i la nevera, a més de la il·luminació i el sistema de calefacció, es tractarà d'un grau d'electrificació elevada segons el que estableix la normativa vigent.

## SISTEMA DE CLIMATITZACIÓ

L'habitatge disposa actualment d'un sistema de calefacció amb caldera de gas i radiadors d'aigua. La caldera de gas està obsoleta i la instal·lació és precària. La intervenció inclou no utilitzar combustibles fòssils, per tant s'optarà per un sistema de calefacció que utilitzi l'energia elèctrica com a font d'alimentació.

Pel que fa al clima es preveu la col·locació d'un equip de climatització d'expansió directa de tipus multisplit amb 2 unitats interiors i una unitat exterior, que està ubicada dins d'un calaix, ocupant part del espai de cuina, instal·lat sota l'encimera, amb ventilació directa cap a l'exterior, sense sobresortir de la façana.

## EXTRACCIÓ DE FUMS

La cuina existent no disposa d'equip d'extracció de fums i ventila a través de la galeria. Amb la nova distribució, la cuina disposarà de ventilació directa a l'exterior. La proposta inclou la instal·lació d'un sistema d'extracció mecànica per a l'evacuació dels bafos de l'aparell de cocció.

### 1.2.1.8 Mobiliari, equipament de cuina i equips sanitaris

Donades les dimensions de l'habitatge i l'ús al qual està destinat es considera el mobiliari i equipament següent:

#### CUINA

- Moble de cuina de material resistent i acabat de color clar, de fàcil manteniment i alta durabilitat. Per al taulell de la cuina es proposa un material petri, donada la seva resistència, durabilitat, facilitat de manteniment i higiene. Es col·locarà moble a sota de tota la longitud que ocupa el taulell de cuina i a la part superior, amb l'objectiu d'ampliar la zona d'emmagatzematge.
- Aigüera
- Joc d'aixetes
- Vitroceràmica
- Forn
- Campana extractora

#### BANY

- Rentamans
- Vàter
- Joc d'aixetes
- Plat de dutxa

## 12.2. Ordre d'execució dels treballs

Implantació dels treballs i organització de l'obra:

Enderroc:

Millores estructurals:

Divisions interiors:

Fusteria interior i exterior:

Instal·lacions:

Revestiments i acabats:

Equipament i sanitaris:

Gestió de residus:

Varis:

Complementant els plantejaments previs realitzats en el mateix sentit per l'autor del projecte, a partir dels suposats teòrics en fase de projecte, el Contractista haurà d'ajustar, durant l'execució de l'obra, l'organització i planificació dels treballs a les seves especials característiques de gestió empresarial, de forma que resti garantida l'execució de les obres amb criteris de qualitat i de seguretat per a cadascuna de les activitats constructives a realitzar, en funció del lloc, la successió, la persona o els mitjans a emprar.

## 12.3. Determinació del temps efectiu de duració. Pla d'execució

Per a la programació del temps material, necessari per al desenvolupament dels distints talls de l'obra, s'han tingut en compte els següents aspectes:

LLISTA D'ACTIVITATS	:	Relació d'unitats d'obra.
RELACIONS DE DEPENDÈNCIA	:	Prelació temporal de realització material d'unes unitats respecte a altres.
DURADA DE LES ACTIVITATS	:	Mitjançant la fixació de terminis temporals per a l'execució de cadascuna de les unitats d'obra.

De les dades així obtingudes, s'ha establert, en fase de projecte, un programa general orientatiu, en el qual s'ha tingut en compte, en principi, tan sols les grans unitats (activitats significatives), i un cop encaixat el termini de durada, s'ha realitzat la programació previsible, reflectida en un cronograma de desenvolupament.

El Contractista en el seu Pla de Seguretat i Salut haurà de reflectir, les variacions introduïdes respecte, al procés constructiu inicialment previst en el Projecte Executiu/Constructiu i en el present Estudi de Seguretat i Salut.

### 13. SISTEMES I/O ELEMENTS DE SEGURETAT I SALUT INHERENTS O INCORPORATS AL MATEIX PROCÉS CONSTRUCTIU

Tot projecte constructiu o disseny d'equip, mitjà auxiliar, màquina o ferramenta a utilitzar a l'obra, objecte del present Estudi de Seguretat i Salut, s'integrarà en el procés constructiu, sempre d'acord amb els "Principios de la Acción Preventiva" (Art. 15 L. 31/1995 de 8 de novembre), els "Principios Aplicables durante la Ejecución de las Obras" (Art. 10 RD. 1627/1997 de 24 d'octubre) i el Codi Tècnic de l'Edificació, entre altres reglaments connexos, i atenent les Normes Tecnològiques de l'Edificació, Instruccions Tècniques Complementàries i Normes UNE o Normes Europees, d'aplicació obligatòria i/o aconsellada.

### 14. MEDIAMBIENT LABORAL

#### 14.1. Agents atmosfèrics

Caldrà indicar quins són els possibles agents atmosfèrics que poden afectar a l'obra i quines condicions s'hauran de tenir en compte per prevenir els riscos que se'n derivin.

#### 14.2. Il·luminació

Encara que la generalitat dels treballs de construcció es realitzen amb llum natural, hauran de tenir-se presents en el Pla de Seguretat i Salut algunes consideracions respecte a la utilització d'il·luminació artificial, necessària en talls, tallers, treballs nocturns o sota rasant.

Es procurarà que la intensitat lluminosa en cada zona de treball sigui uniforme, evitant els reflexos i enlluernaments al treballador així com les variacions brusques d'intensitat.

En els locals amb risc d'explosió pel gènere de les seves activitats, substàncies emmagatzemades o ambients perillosos, la il·luminació elèctrica serà antideflagrant.

En els llocs de treball en els que una fallida de l'enllumenat normal suposi un risc per als treballadors, es disposarà d'un enllumenat d'emergència d'evacuació i de seguretat.

Les intensitats mínimes d'il·luminació artificial, segons els distints treballs relacionats amb la construcció, seran els següents:

- 25-50 lux : En patis de llums, galeries i altres llocs de pas en funció de l'ús ocasional - habitual.
- 100 lux : Operacions en les quals la distinció de detalls no sigui essencial, tals com la manipulació de mercaderies a granel, l'apilament de materials o l'amassat i lligat de conglomerats hidràulics. Baixes exigències visuals.
- 100 lux : Quan sigui necessària una petita distinció de detalls, com en sales de màquines i calderes, ascensors, magatzems i dipòsits, vestuaris i banys petits del personal. Baixes exigències visuals.

- 200 lux : Si és essencial una distinció moderada de detalls com en els muntatges mitjans, en treballs senzills en bancs de taller, treballs en màquines, fratasat de paviments i tancament mecànic. Moderades exigències visuals.
- 300 lux : Sempre que sigui essencial la distinció mitjana de detalls, com treballs mitjans en bancs de taller o en màquines i treballs d'oficina en general.
- 500 lux : Operacions en les que sigui necessària una distinció mitja de detalls, tals com treballs d'ordre mitjà en bancs de taller o en màquines i treballs d'oficina en general. Altes exigències visuals.
- 1000 lux : En treballs on sigui indispensable una fina distinció de detalls sota condicions de constant contrast, durant llargs períodes de temps, tals com muntatges delicats, treballs fins en banc de taller o màquina, màquines d'oficina i dibuix artístic lineal. Exigències visuals molt altes.

Els serveis de prevenció seran els encarregats d'estimar la magnitud o nivells del risc, les situacions en les que aquest es produeix, així com controlar periòdicament les condicions, l'organització dels mètodes de treball i la salut dels treballadors amb la finalitat de prendre les decisions per a eliminar, controlar o reduir el risc mitjançant mesures de prevenció a l'origen, organitzatives, de prevenció col·lectiva, de protecció individual, formatives i informatives.

### 14.3. Soroll

Per a facilitar el seu desenvolupament al Pla de Seguretat i Salut del contractista, es reproduïx un quadre sobre els nivells sonors generats habitualment en la indústria de la construcció:

Compressor	.....	82-94 dB
Equip de clavar pilots (a 15 m de distància)	.....	82 dB
Formigonera petita < 500 lts.	.....	72 dB
Formigonera mitjana > 500 lts.	.....	60 dB
Martell pneumàtic (en recinte angost)	.....	103 dB
Martell pneumàtic (a l'aire lliure)	.....	94 dB
Esmeriladora de peu	.....	60-75 dB
Camions i dumpers	.....	80 dB
Excavadora	.....	95 dB
Grua autoportant	.....	90 dB
Martell perforador	.....	110 dB
Mototrailla	.....	105 dB
Tractor d'orugues	.....	100 dB
Pala carregadora d'orugues	.....	95-100 dB
Pala carregadora de pneumàtics	.....	84-90 dB
Pistoles fixaclus d'impacte	.....	150 dB
Esmeriladora radial portàtil	.....	105 dB
Tronçadora de taula per a fusta	.....	105 dB

Les mesures a adoptar, que hauran de ser adequadament tractades al Pla de Seguretat i Salut pel contractista, per a la prevenció dels riscos produïts pel soroll seran, en ordre d'eficàcia:

- 1er.- Supressió del risc en origen.
- 2on.- Aïllament de la part sonora.
- 3er.- Equip de Protecció Individual (EPI) mitjançant taps o orelleres.

Els serveis de prevenció seran els encarregats d'estimar la magnitud o els nivells de risc, les situacions en les que aquest es produeix, així com controlar periòdicament les condicions, l'organització dels mètodes de treball i la salut dels treballadors amb la finalitat de prendre les decisions per a eliminar, controlar o reduir el risc mitjançant mesures de prevenció a l'origen, organitzatives, de prevenció col·lectiva, de protecció individual, formatives i informatives

#### 14.4. Pols

La permanència d'operaris en ambients polserígens, pot donar lloc a les següents afeccions:

- Rinitis
- Asma bronquial
- Bronquitis destructiva
- Bronquitis crònica
- Efisemes pulmonars
- Neumoconiosis
- Asbestosis (asbest – fibrociment - amiant)
- Càncer de pulmó (asbest – fibrociment - amiant)
- Mesotelioma (asbest – fibrociment - amiant)

La patologia serà d'un o d'altre tipus, segons la naturalesa de la pols, la seva concentració i el temps d'exposició.

En la construcció és freqüent l'existència de pols amb contingut de sílice lliure (Si O<sub>2</sub>) que és el component que ho fa especialment nociu, com a causant de la neumoconiosis. El problema de presència massiva de fibres d'amiant en suspensió, necessitarà d'un Pla específic de desamiantat que excedeix a les competències del present Estudi de Seguretat i Salut, i que haurà de ser realitzat per empreses especialitzades.

La concentració de pols màxima admissible en un ambient al qual els operaris es trobin exposats durant 8 hores diàries, 5 dies a la setmana, és en funció del contingut de sílice en suspensió, el que ve donat per la fórmula:

$$C = \frac{10}{\% \text{ Si O}_2 + 2} \text{ mg / m}^3$$

Tenint en compte que la mostra recollida haurà de respondre a la denominada "fracció respirable", que correspon a la pols realment inhalada, ja que, de l'existent en l'ambient, les partícules més grosses són retingudes per la pituitària i les més fines són expeses amb l'aire respirat, sense haver-se fixat en els pulmons.

Els treballs en els quals és habitual la producció de pols, són fonamentalment els següents:

- Escombrat i neteja de locals



- Manutenció de runes
- Demolicions
- Treballs de perforació
- Manipulació de ciment
- Raig de sorra
- Tall de materials ceràmics i lítics amb serra mecànica
- Pols i serradures per tronçat mecànic de fusta
- Esmerilat de materials
- Pols i fums amb partícules metàl·liques en suspensió, en treballs de soldadura
- Plantes de matxuqueix i classificació
- Moviments de terres
- Circulació de vehicles
- Polit de paraments
- Plantes asfàltiques

A més a més dels Equips de Protecció Individual necessaris, com màscares i ulleres contra la pols, convé adoptar les següents mesures preventives:

ACTIVITAT	MESURA PREVENTIVA
Neteja de locals	Ús d'aspiradora i regat previ
Manutenció de runes	Regat previ
Demolicions	Regat previ
Treballs de perforació	Captació localitzada en carros perforadors o injecció d'aigua
Manipulació de ciment	Filtres en sitges o instal·lacions confinades
Raig de sorra o granalla	Equips semiautònoms de respiració
Tall o polit de materials ceràmics o lítics	Addició d'aigua micronitzada sobre la zona de tall
Treballs de la fusta, desbarbat i soldadura elèctrica	Aspiració localitzada
Circulació de vehicles	Regat de pistes
Plantes de matxuqueix i plantes asfàltiques	Aspiració localitzada

Els serveis de prevenció seran els encarregats d'estimar la magnitud o nivells del risc, les situacions en les que aquest es produeix, així com controlar periòdicament les condicions, l'organització dels mètodes de treball i la salut dels treballadors amb la finalitat de prendre les decisions per a eliminar, controlar o reduir el risc mitjançant mesures de prevenció a l'origen, organitzatives, de prevenció col·lectiva, de protecció individual, formatives i informatives.

## 14.5. Ordre i neteja

El Pla de Seguretat i Salut del contractista haurà d'indicar com pensa fer front a les actuacions bàsiques d'ordre i neteja en la materialització d'aquest projecte, especialment pel que fa a:

- 1er.- Retirada dels objectes i coses innecessàries.

- 2on.- Emplaçament de les coses necessàries en el seu respectiu lloc d'apilament.
- 3er.- Normalització interna d'obra dels tipus de recipients i plataformes de transport de materials a granel. Pla de manteniment intern d'obra.
- 4art.- Ubicació dels baixants de runes i recipients per a apilament de residus i la seva utilització. Pla d'evacuació de residus.
- 5è.- Neteja de claus i restes de material d'encofrat.
- 6è.- Desallotjament de les zones de pas, de cables, mànegues, flexos i restes de matèria. Il·luminació suficient.
- 7è.- Retirada d'equips i ferramentes, descansant simplement sobre superfícies de suport provisionals.
- 8è.- Drenatge de vessaments en forma de tolls de carburants o greixos.
- 9è.- Senyalització dels riscos puntuals per falta d'ordre i neteja.
- 10è.- Manteniment diari de les condicions d'ordre i neteja. Brigada de neteja.
- 11è.- Informació i formació exigible als gremis o als diferents participants en els treballs directes i indirectes de cada partida inclosa en el projecte en el que és relatiu al manteniment de l'ordre i neteja inherents a l'operació realitzada.

*En situació de risc sanitari Covid-19, cal garantir una vegada al dia la neteja i desinfecció de les eines de treball, els vehicles utilitzats pels treballadors, els locals sanitaris, vestidors, menjadors i espais de descans.*

En els punts de radiacions el consultor hauria d'identificar els possibles treballs on es poden donar aquest tipus de radiacions i indicar les mesures protectores a prendre.

## 14.6. Radiacions no ionitzants

Són les radiacions amb la longitud d'ona compresa entre 10<sup>-6</sup> cm i 10 cm, aproximadament.

Normalment, no provoquen la separació dels electrons dels àtoms dels que formen part, però no per això deixen de ser perilloses. Comprenen: Radiació ultraviolada (UV), infraroja (IR), làser, microones, ultrasònica i de freqüència de ràdio.

Les radiacions no ionitzants són aquelles regions de l'espectre electromagnètic on l'energia dels fotons emesos és insuficient. Es considera que el límit més baix de longitud d'ona per a aquestes radiacions no ionitzants és de 100 nm (nanòmetre) inclosos en aquesta categoria estan les regions comunament conegudes com bandes infraroja, visible i ultraviolada.

Els treballadors més freqüents i intensament sotmesos a aquests riscos són els soldadors, especialment els de soldadura elèctrica.

### Radiacions infraroges

Aquest tipus de radiació és ràpidament absorbida per els teixits superficials, produint un efecte d'escalfament. En el cas dels ulls, a l'absorbir-se la calor pel cristal·lí i no dispersar-se ràpidament, pot produir cataractes. Aquest tipus de lesió s'ha considerat la malaltia professional més probable en ferrers, bufadors de vidre i operaris de forns.

Totes les fonts de radiació IR intensa hauran d'estar dotades de sistemes de protecció tant propers a la font com sigui possible, per aconseguir la màxima absorció de calor i prevenir que la radiació penetri als ulls dels operaris. En cas d'utilització d'ulleres normalitzades, haurà d'incrementar-se

adequadament la il·luminació del recinte, de manera que s'eviti la dilatació de la pupila de l'ull.

A les obres de construcció, els treballadors que estan més freqüentment exposats a aquestes radiacions són els soldadors, especialment quan realitzen soldadures elèctriques. Així mateix, s'ha de considerar l'entorn de l'obra, com a possible font de les radiacions.

La resposta primària a aquestes absorcions d'energia és de tipus tèrmic, afectant principalment a la pell en forma de: cremades agudes, augment de la dilatació dels vasos capil·lars i un increment de la pigmentació que pot ser persistent.

De forma general, tots aquells processos industrials realitzats en calent fins a l'extrem de desprendre llum, generen aquest tipus de radiació.

#### Radiacions visibles

L'òrgan afectat més important és l'ull, sent transmeses aquestes longituds d'ona, a través dels mitjans oculars sense apreciable absorció abans d'aconseguir la retina.

#### Radiacions ultraviolades

La radiació UV és aquella que té una longitud d'ona entre els 400 nm (nanometres) i els 10 nm. Queda inclosa dins de la radiació solar, i es genera artificialment per a molts propòsits en indústries, laboratoris i hospitals. Es divideix convencionalment en tres regions:

UVA: 315 - 400 nm de longitud d'ona.

UVB: 280 - 315 nm de longitud d'ona.

UVC: 200 - 280 nm de longitud d'ona.

La radiació a la regió UVA, la més propera a l'espectre UV, és emprada àmpliament a la indústria i representa poc risc, pel contrari les radiacions UVB i UVC, són més perilloses. La norma més completa és nord americana i està, acceptada per la WHO (World Health Organization).

Les radiacions a les regions UVB i UVC tenen efectes biològics que varien marcadament amb la longitud d'ona, sent màxims entorn als 270 nm (la llàntia de quars amb vapor de mercuri a baixa pressió té una emissió a 254 nm aproximadament). També varien amb el temps d'exposició i amb la intensitat de la radiació. La exposició radiant d'ulls o pell no protegits, per a un període de vuit hores haurà d'estar limitada.

La protecció contra la sobreexposició de fonts potents que poden constituir riscos, haurà de dur-se a terme mitjançant la combinació de mesures organitzatives, d'apantallaments o resguards i de protecció personal. Sense oblidar que s'ha d'intentar substituir el que és perillós pel que comporta poc o cap risc, d'acord a la llei de prevenció de riscos laborals.

S'haurà de posar especial èmfasi en els apantallaments i en les mesures de substitució, per a minimitzar el tercer, que implica la necessitat de protecció personal. Tots els usuaris de l'equip generador de radiació UV han de conèixer perfectament la naturalesa dels riscos involucrats. En l'equip, o prop d'ell, s'han de disposar senyals d'advertència adequades al cas. La limitació d'accés a la instal·lació, la distància de l'usuari respecte a la font i la limitació del temps d'exposició, constitueixen mesures organitzatives a tenir en compte.

No es poden emetre de forma indiscriminada radiacions UV en l'espai de treball, per exemple realitzant l'operació en un recinte confinat o en una àrea adequadament protegida. Dins de l'àrea de protecció, s'ha de reduir la intensitat de la radiació reflexada, emprant pintures de color negre mate. En el cas de fonts potents, on se sospiti que sigui possible una exposició per sobre del valor límit admissible, haurà de disposar-se de mitjans de protecció que dificultin i facin impossible el flux radiant lliure, directe i reflexat. Quant la naturalesa del treball requereixi que l'usuari operi junt a una font de radiació UV no protegida, haurà de fer-se ús dels mitjans de protecció personal. Els ulls estaran protegits amb ulleres o màscara de protecció facial, de manera que s'absorbeixin les radiacions que sobre ells incideixin. Anàlogament, hauran de protegir-se les mans, utilitzant guants de cotó, i la cara, emprant qualsevol tipus de protecció facial.

L'exposició dels ulls i pell no protegits a la radiació UV pot conduir a una inflamació dels teixits, temporal o prolongada, amb riscos variables. En el cas de la pell, pot donar lloc a un eritema similar a una cremada solar i, en el cas dels ulls, a una conjuntivitis i queratitis (o inflamació de la còrnia), de resultats imprevisibles.

La font és bàsicament el sol però també es troben en les activitats industrials de la construcció: llums fluorescents, incandescents i de descàrrega gasosa, operacions de soldadura (TIG-MIG), bufador d'arc elèctric i làsers.

Les mesures de control per a prevenir exposicions indesitjades a les radiacions no ionitzants se centren en l'emprament de pantalles, blindatges i Equips de Protecció Individual (per exemple pantalla de soldadura amb visor de cèl·lula fotosensible), procurant mantenir distàncies adequades per a reduir, tenint en compte l'efecte de proporcionalitat inversa al quadrat de la distància, la intensitat de l'energia radiant emesa des de fonts que es propaguen en diferent longitud d'ona.

#### Làser

La missió d'un làser és la de produir un raig d'alta densitat i s'ha emprat en camps tan diversos com cirurgia, topografia o comunicació. Es construeixen unitats amb força polsant o continua de radiació, tant visible com invisible. Aquestes unitats, si són suficientment potents, poden danyar la pell i, en particular, els ulls si estan exposats a la radiació. La unitat polsant d'alta energia és particularment perillosa quan el polze curt de radiació impacte en el teixit causant una ampla lesió al voltant del mateix. Els làsers d'ona continua també poden causar danys en els ulls i la pell. Els de radiació IR i V presentaran perill per a la retina, en forma de cremades; els de radiació UV e IR poden suposar un risc per a la còrnia i el cristal·lí. D'una manera general, la pell és menys sensible a la radiació làser i en el cas d'unitats de radiació V i IR de grans potències, poden ocasionar cremades.

Els làsers s'han classificat, d'acord amb els riscos associats al seu ús, en els dos grups i quatre classes següents:

- j) Grup A: unitats intrínsecament segures i aquelles que cauen dins de les classes I y II.
  - Classe I: els nivells d'exposició màxima permissibles no poden ser excedits.
  - Classe II: de risc baix; emissió limitada a 1 mW en menys de 0,25 s, entre 400 nm i 700 nm; es preveuen els riscos per desviament de la radiació reflexada incloent la resposta de centelles.
  
- k) Grup B: tots els làsers presents o de ona continua amb potencia major d'1 mW, com es defineix a les classes IIIa, IIIb i IV respectivament.

- Classe IIIa: risc baix; emissió limitada a 5 vegades la corresponent a la classe II; l'ús d'instruments òptics pot resultar perillós.
- Classe IIIb: risc mitjà; major límit d'emissió; l'impacte sobre l'ull pot resultar perillós, però no respecte a la reflexió difusa.
- Classe IV: risc alt; major límit d'emissió; l'impacte per reflexió difusa pot ser perillós; poden causar foc i cremar la pell. El grau de protecció necessari depèn de la longitud d'ona i de l'energia emesa per la radiació. Qualsevol equip base s'ha de dissenyar d'acord amb mesures de seguretat apropiades, com per exemple, encaixonament protector, obturador d'emissió, senyal automàtica de emissió, etc.

Els làsers poden produir llum visible (400-700 nm), alguna radiació UV (200-400 nm), o comunament radiació IR (700 nm – 1 m).

A continuació, es presenta una guia de riscos associats amb unitats concretes de raigs làser:

- a) Amb làsers de la classe IIIa (< 5 mW), s'ha de prevenir únicament la visió directa del raig.
- b) Amb els de la classe IIIb i potències compreses entre 5 mW y 500 mW, s'ha de prevenir l'impacte de la radiació directa i de reflexió especular, en els ulls no protegits, que pot resultar perillós.
- c) Amb làsers de la classe IV i potències majors de 500 mW, s'ha de prevenir l'impacte de la radiació directa, de les reflexions secundàries i de les reflexions difuses, que pot resultar perillós.

A més dels riscos associats a aquest tipus de radiació, s'ha de tenir en compte els deguts a les unitats d'energia elèctrica emprats per a subministrar energia a l'equip làser. A continuació, es dona un codi de pràctica que cobreix personal, àrea de treball, equip i operació, respectivament, en l'ús de làsers.

Tots els usuaris s'han de sotmetre a un examen oftalmològic periòdicament, fent èmfasi especial en les condicions de la retina. Les persones que treballen amb la classe IIIb i IV, tindran al mateix temps un examen mèdic d'inspecció de danys a la pell.

- d) Amb prioritat a qualsevol autorització, el contractista s'assegurarà que els operaris autoritzats estan degudament entrenats tant en procediment de treball segur com en el coneixement dels riscos potencials associats amb la radiació i equip que la genera.
- e) Qualsevol exposició accidental que suposi impacte en els ulls, haurà de ser registrada i comunicada al departament mèdic.
- f) La pràctica amb làser del grup B requereix la mesura general de protecció ocular, però que mai serà utilitzada per visió directa del raig.

- Àrea de treball:

- a) L'equip làser s'instal·larà en una àrea o recinte degudament controlats. La il·luminació del recinte haurà de ser tal manera que eviti la dilatació de la pupil·la de l'ull i així disminuir la possibilitat de lesió.
- b) Els raigs làser reflectits poden ser tant peril·losos com els directes, i per tant, hauran d'eliminar-se les superfícies reflectants i polides.
- c) A l'àrea de treball s'haurà d'investigar periòdicament la presència de qualsevol gas tòxic que pugui generar-se durant el treball, per exemple, l'ozó.
- d) S'han de col·locar senyals lluminoses d'advertència en totes les zones d'entrada als recintes en els que els làsers funcionin. Quant la senyal estigui en acció, haurà de prohibir-se l'accés al mateix. L'equip de subministrament de potència al làser ha de disposar de protecció especial.

- e) Allà on sigui necessari, s'ha de prevenir la possibilitat de desviament del raig fora de l'àrea de control, mitjançant proteccions i blindatges. En el cas de radiació IR, ha d'emprar-se materials no inflamables per a proporcionar aquestes barreres físiques al voltant del làser. En aquests casos, s'ha d'evitar la proximitat de materials inflamables o explosius.

- Equip:

- a) Qualsevol operació de manteniment haurà de dur-se solament si la força està desconnectada.
- b) Tots els làsers, hauran de disposar de rètols d'advertència que tindran en compte la classe de làser a que correspon i el tipus de radiació visible o invisible que genera l'aparell.
- c) Quan els aparells que pertanyen al grup B no s'utilitzin, s'hauran de treure les claus de control d'engegada, així com la de control de força, que quedaran custodiades per la persona responsable autoritzada per el treball amb làser en el laboratori.
- d) Les ulleres protectores normalitzats, hauran de comprovar-se regularment i han de seleccionar-se d'acord amb la longitud d'ona de la radiació emesa per el làser en ús.
- e) Qualsevol protector de pantalla que s'utilitzi, haurà de ser de material absorbent que previngui la reflexió especular.

- Operació:

- a) Únicament el mínim nombre de persones requerides en l'operació es trobaran dins de l'àrea de control; no obstant, en el cas de làser de la classe IV, al menys dos persones estaran sempre presents durant l'operació.
- b) Únicament personal autoritzat tindrà permís per a muntar, ajustar i operar l'equip de làser.
- c) L'equip de làser haurà d'operar el temps mínim requerit per a la realització dels treballs, no es deixarà en funcionament sense estar vigilat.
- d) Com a procediment de protecció general, hauran d'utilitzar-se ulleres que previnguin el risc de dany ocular.
- e) L'equip de làser haurà de ser muntat a una alçada que mai superi la corresponent al pit de l'operador.
- f) S'ha de tenir especial cura en la radiació làser invisible, essent essencial la utilització d'un escut protector al llarg de tota la trajectòria.
- g) Donat que els làsers polsants presenten un risc incrementat per l'operador, com a guia d'alineació del raig, han d'emprar-se làsers de baixa potència d'heli o neó que pertanyin a la classe II, i no conformar-se amb una indicació somera de la direcció que adoptarà el raig. En aquests casos, sempre s'ha d'utilitzar la protecció ocular.

Els serveis de prevenció seran els encarregats d'estimar la magnitud o nivells del risc, les situacions en les que aquest es produeix, així com controlar periòdicament les condicions, l'organització dels mètodes de treball i la salut dels treballadors amb la finalitat de prendre les decisions per a eliminar, controlar o reduir el risc mitjançant mesures de prevenció en l'origen, organitzatives, de prevenció col·lectiva, de protecció individual, formatives i informatives.

En construcció acostuma a emprar-se monogràficament en l'establiment d'alineacions i nivells topogràfics.

Per la seva extrema perillositat, quan el làser estigui enfocat paral·lel al sòl, l'àrea de perill s'haurà d'acordonar. L'Equip de Protecció Individual contra el làser són les ulleres de protecció completa, amb el visor dotat del filtre adequat al tipus de làser que es tracti.

## 14.7. Radiacions ionitzants

Dins de l'àmbit de la construcció existeixen pocs treballs propis en els que es generen aquests tipus de riscos, malgrat que si existeixen situacions on es puguin donar aquest tipus de radiació, com són:

- Detecció de defectes de soldadura o esquerdes en canonades, estructures i edificis.
- Control de densitats "in situ" pel mètode nuclear.
- Control d'irregularitats en el nivell d'omplenat de recipients o grans dipòsits.
- Identificació de trajectòries, emprant traçadors en corrents hidràuliques, sediments, moviment de granel, etcètera.

Serà obligació del contractista amb la col·laboració del seu servei de prevenció determinar un procediment de treball segur per a realitzar les esmentades operacions.

També es pot considerar una possible generació de riscos en treballs realitzats dintre d'un entorn o en proximitat de determinades instal·lacions, com poden ser:

- Les instal·lacions on es realitzin exàmens de maletes i embalums en els aeroports; detecció de cartes bomba.
- Les instal·lacions mèdiques on es realitzin pràctiques de teràpia, mitjançant radiacions ionitzants.
- Les instal·lacions mèdiques on es realitzen pràctiques de diagnòstic amb raigs X amb equips amb un potencial d'operació per disseny, sigui major de 70 Kilovolts.
- Les instal·lacions mèdiques on es manipula o es tracti material radioactiu, en forma de fonts no segellades, per a ús en teràpia o diagnòstic amb tècniques "in vivo".
- Les instal·lacions d'ús industrial on es tracti o manipuli material radioactiu.
- Els acceleradors de partícules o d'investigació o d'ús industrial.
- Les instal·lacions i equips per a gammagrafia o radiografia industrial, sigui mitjançant l'ús de fonts radioactius o equips emissors de raig X.
- Els dipòsits de residus radioactius, tant transitoris com definitius.
- Les instal·lacions on es produeixin, fabriqui, repari o es faci manteniment de fonts o equips generadors de radiacions ionitzants.
- Control d'irregularitats en l'espessor de blocs de paper, làmines de plàstic i fulles de metall o en el nivell d'omplenat de recipients o grans dipòsits.
- Estimació de l'antiguitat de substàncies, emprant el carboni-14 o altres isòtops, com l'argó-40 o el fòsfor-32.
- Il·luminació passiva de rellotges o de sortides d'emergència.

Les funcions de protecció radiològica són responsabilitat del titular de la instal·lació, essent el Consell de Seguretat Nuclear el qui decidirà si han de ser encomanades a un Servei de Protecció Radiològica propi del titular o a una Unitat Tècnica de Protecció Radiològica contractada a l'efecte.

La reacció d'un individu a l'exposició a les radiacions depèn de la dosi, del volum i del tipus dels teixits irradiats.

Encara que poden ocórrer en combinació, correntment es fa una distinció entre dues classes fonamentals d'accidents per radiació, és dir: a) Irradiació externa accidental (per exemple en treballs de radiografiat de soldadura). b) Contaminació radioactiva accidental.

Els nivells màxims de dosi permesa han estat fixats tenint en compte que el cos humà pot tolerar una certa quantitat de radiació sense perjudicar el funcionament del seu organisme en general. Aquests nivells són, per a persones que treballen en Zones Controlades (per exemple edifici de contenció de central nuclear) i tenint en compte l'efecte acumulatiu de les radiacions sobre l'organisme, 5 rems per any ó 300 milirems per setmana. Per a detectar i amidar els nivells de radiació, s'empren els comptadors Geiger.

Per al control de la dosi rebuda, s'ha de tenir en compte tres factors: a) temps de treball. b) distància de la font de radiació. c) Apantallament. El temps de treball permès s'obté dividint la dosi màxima autoritzada per la dosi rebuda en un moment donat. La dosi rebuda és inversament proporcional al quadrat de la distància a la font de radiació. Els materials que s'empren habitualment com barreres d'apantallament són el formigó i el plom, encara que també se n'usen d'altres com l'acer, totxos massissos de fang, granit, calcària, etc., en general, l'espessor necessari està en funció inversa de la densitat del material.

Per a verificar les dosis de radiació rebudes s'utilitzen dosímetres individuals, que poden consistir en una pel·lícula dosimètrica o un estildosímetre integrador de butxaca. Sempre que no s'especifiqui el contrari, el dosímetre individual es durà a la butxaca o davanter de la roba de treball, tenint especial cura en no col·locar els dosímetres sobre cap objecte que absorbeixi radiació (per exemple objectes metàl·lics).

Haurà de dur-se un Llibre de registre, on figurarà les dosis rebudes per cadascun dels treballadors professionalment exposats a radiacions.

## 15. MANIPULACIÓ DE MATERIALS

Tota manipulació de material comporta un risc, per tant, des del punt de vista preventiu, s'ha de tendir a evitar tota manipulació que no sigui estrictament necessària, en virtut del conegut axioma de seguretat que diu que "el treball més segur és aquell que no es realitza".

Per a manipular materials és preceptiu prendre les següents precaucions elementals:

- Començar per la càrrega o material que apareix més superficialment, és dir el primer i més accessible.
- Lliurar el material, no tirar-lo.
- Col·locar el material ordenat i en cas d'apilats estratificats, que aquest es realitzi en piles estables, lluny de passadissos o llocs on pugui rebre cops o desgastar-se.
- Utilitzar guants de treball i calçat de seguretat amb puntera metàl·lica i embuatada en empenya i turmells.
- En el maneigament de càrregues llargues entre dues o més persones, la càrrega pot mantenir-se en la mà, amb el braç estirat al llarg del cos, o bé sobre l'espatlla.
- S'utilitzaran les ferramentes i mitjans auxiliars adequats per al transport de cada tipus de material.
- En les operacions de càrrega i descàrrega, es prohibirà col·locar-se entre la part posterior del camió i una plataforma, pal, pilar o estructura vertical fixa.
- Si durant la descàrrega s'utilitzen ferramentes, com braços de palanca, uncles, potes de cabra o similar, disposar la maniobra de tal manera que es garanteixi el que no es vingui



la càrrega damunt i que no rellisqui.

En el relatiu a la manipulació de materials el contractista en l'elaboració del Pla de Seguretat i Salut haurà de tenir en comte les següents premisses:

Intentar evitar la manipulació manual de càrregues mitjançant:

- Automatització i mecanització dels processos.
- Mesures organitzatives que eliminin o minimitzin el transport.

Adoptar Mesures preventives quan no es pugui evitar la manipulació com:

- Utilització d'ajudes mecàniques.
- Reducció o redisseny de la càrrega.
- Actuació sobre l'organització del treball.
- Millora de l'entorn de treball.

Dotar als treballadors de la formació i informació en temes que incloquin:

- Ús correcte de les ajudes mecàniques.
- Ús correcte dels equips de protecció individual.
- Tècniques segures per a la manipulació de càrregues.
- Informació sobre el pes i centre de gravetat.

### **Els principis bàsics de la mantenició de materials**

- 1er.- El temps dedicat a la manipulació de materials és directament proporcional a l'exposició al risc d'accident derivat de dita activitat.
- 2on.- Procurar que els diferents materials, així com la plataforma de suport i de treball de l'operari, estiguin a la mateixa alçada en què s'ha de treballar amb ells.
- 3er.- Evitar el dipositar els materials directament sobre el terra, fer-ho sempre sobre catúfols o contenidors que permetin el seu trasllat a dojo.
- 4art.- Escurçar tant com sigui possible les distàncies a recórrer pel material manipulat, evitant estacionaments intermedis entre el lloc de partida del material manipulat evitant estacionaments intermedis entre el lloc de partida del material i l'emplaçament definitiu de la seva posada en obra.
- 5è.- Traginar sempre els materials a dojo, mitjançant paloniers, catúfols, contenidors o palets, en lloc de portar-los d'un en un.
- 6è.- No tractar de reduir el nombre d'ajudants que recullin i traguin els materials, si això comporta ocupar els oficials o caps d'equip en operacions de mantenició, coincidint en franges de temps perfectament aprofitables per l'avanç de la producció.
- 7è.- Mantenir esclarits, senyalitzats i enllumenats, els llocs de pas dels materials a manipular.

### **Manejament de càrregues sense mitjans mecànics**

Per a l'aixecament manual de càrregues la totalitat del personal d'obra haurà rebut la formació bàsica necessària, comproment-se a seguir els següents passos:

- 1er.- Apropar-se el més possible a la càrrega.

- 2on.- Assentar els peus fermament.
- 3er.- Ajupir-se doblegant els genolls.
- 4art.- Mantenir l'esquena dreta.
- 5è.- Subjectar l'objecte fermament.
- 6è.- L'esforç d'aixecar l'han de realitzar els músculs de les cames.
- 7è.- Durant el transport, la càrrega haurà de romandre el més a prop possible del cos.
- 8è.- Per al maneigament de peces llargues per una sola persona s'actuarà segons els següents criteris preventius:
- h) Durà la càrrega inclinada per un dels seus extrems, fins l'altura de l'espatlla.
  - i) Avançarà desplaçant les mans al llarg de l'objecte, fins arribar al centre de gravetat de la càrrega.
  - j) Es col·locarà la càrrega en equilibri sobre l'espatlla.
  - k) Durant el transport, mantindrà la càrrega en posició inclinada, amb l'extrem davanter aixecat.
- 9è.- És obligatòria la inspecció visual de l'objecte pesat a aixecar, per a eliminar arestes afilades.
- 10è.- Està prohibit aixecar més de 50 kg de forma individual. El valor límit de 30 Kg per homes, pot superar-se puntualment a 50 Kg quan es tracti de descarregar un material per a col·locar-lo sobre un mitjà mecànic de manutenció. En el cas de tractar-se de dones, es redueixen aquests valors a 15 i 25 Kg respectivament.
- 11è.- És obligatori la utilització d'un codi de senyals quan s'ha d'aixecar un objecte entre uns quants, per a suportar l'esforç al mateix temps. Pot ser qualsevol sistema a condició que sigui conegut o convingut per l'equip.

## 16. MITJANS AUXILIARS D'UTILITAT PREVENTIVA (MAUP)

Als efectes del present Estudi de Seguretat i Salut, tindran la consideració de MAUP, tot Mitjà Auxiliar dotat de Protecció, Resguard, Dispositiu de Seguretat, Operació seqüencial, Seguretat positiva o Sistema de Protecció Col·lectiva, que originàriament ve integrat, de fàbrica, en l'equip, màquina o sistema, de forma solidària i indisociable, de tal manera que s'interposi, o apantalli els riscos d'abast o simultaneïtat de l'energia fora de control, i els treballadors, personal aliè a l'obra i/o materials, màquines, equips o ferramentes pròximes a la seva àrea d'influència, anul·lant o reduint les conseqüències d'accident. La seva operativitat resta garantida pel fabricant o distribuïdor de cadascun dels components, en les condicions d'utilització i manteniment per ell prescrites. El contractista resta obligat a la seva adequada elecció, seguiment i control d'ús.

Els MAUP més rellevants, previstos per a l'execució del present projecte són els indicats a continuació:

Codi	UA	Descripció
HX11X003	u	Bastida modular amb estructura tubular i sistema de seguretat amb tots els requisits reglamentaris en previsió de caigudes per a la realització d'estructures, tancaments, cobertes, i altres treballs en alçada
HX11X004	u	Barana definitiva, prevista en projecte, per a protecció de caigudes a diferent nivell
HX11X005	u	Escala modular d'estructura porticada, per accedir a cotes de diferent nivell, superiors a 7 m amb sistema de seguretat integrat
HX11X019	m	Marquesina de protecció en voladiu en bastida tubular amb sistema de seguretat amb tots els requisits reglamentaris, normalitzada i incorporada UNE-EN 12810-1 (HD-1000)
HX11X021	u	Passadís de protecció prefabricat metàl·lic amb sistema de seguretat amb tots els requisits reglamentaris, de llargària 2,5 m, d'amplària 1,1 m, amb paviment de entramat de platines metàl·liques i rampes articulades, baranes metàl·liques reglamentàries, muntants de 2 m

		d'alçada, sostre de xapa d'acer de 3 mm de gruix
HX11X022	u	Passadís de protecció prefabricat metàl·lic amb sistema de seguretat amb tots els requisits reglamentaris, de llargària 2,5 m, d'amplària 1,1 m, amb paviment de entramat de platines metàl·liques i rampes articulades, baranes metàl·liques reglamentàries
HX11X052	u	Pont volat semiprefabricat per treballs en ràfecs amb plataforma de treball i barana perimetral amb els requisits reglamentaris amb sistema de seguretat integrat

## 17. SISTEMES DE PROTECCIÓ COL·LECTIVA (SPC)

Als efectes del present Estudi de Seguretat i Salut, tindran la consideració de Sistemes de Protecció Col·lectiva, el conjunt d'elements associats, incorporats al sistema constructiu, de forma provisional i adaptada a l'absència de protecció integrada de major eficàcia (MAUP), destinats a apantallar o condonar la possibilitat de coincidència temporal de qualsevol tipus d'energia fora de control, present en l'ambient laboral, amb els treballadors, personal aliè a l'obra i/o materials, màquines, equips o ferramentes pròximes a la seva àrea d'influència, anul·lant o reduint les conseqüències d'accident. La seva operativitat garanteix la integritat de les persones o objectes protegits, sense necessitat d'una participació per a assegurar la seva eficàcia. Aquest últim aspecte és el que estableix la seva diferència amb un Equip de Protecció Individual (EPI).

En absència d'homologació o certificació d'eficàcia preventiva del conjunt d'aquests Sistemes instal·lats, el contractista fixarà en el seu Pla de Seguretat i Salut, referència i relació dels Protocols d'Assaig, Certificats o Homologacions adoptades i/o requerits als instal·ladors, fabricants i/o proveïdors, per al conjunt dels esmentats Sistemes de Protecció Col·lectiva.

Els SPC més rellevants previstos per a l'execució del present projecte són els indicats en l'annex d'aquesta memòria que contindrà les fitxes amb RISC-AVALUACIÓ-MESURES

## 18. CONDICIONS DELS EQUIPS DE PROTECCIÓ INDIVIDUAL (EPI)

Als efectes del present Estudi de Seguretat i Salut, tindran la consideració d'Equips de Protecció Individual, aquelles peces de treball que actuen a mode de coberta o pantalla portàtil, individualitzada per a cada usuari, destinats a reduir les conseqüències derivades del contacte de la zona del cos protegida, amb una energia fora de control, d'intensitat inferior a la previsible resistència física de l'EPI.

La seva utilització haurà de quedar restringida a l'absència de garanties preventives adequades, per inexistència de MAUP, o en el seu defecte SPC d'eficàcia equivalent.

Tots els equips de protecció individual estaran degudament certificats, segons normes harmonitzades CE. Sempre de conformitat als R.D. 1407/92, R.D.159/95 i R.D. 773/97.

El Contractista Principal portarà un control documental del seu lliurament individualitzat al personal (propri o subcontractat), amb el corresponent avís de recepció signat pel beneficiari.

En els casos en què no existeixin normes d'homologació oficial, els equips de protecció individual seran normalitzats pel constructor, per al seu ús en aquesta obra, triats d'entre els que existeixin en el mercat i que reuneixin una qualitat adequada a les respectives prestacions. Per aquesta normalització interna s'haurà de comptar amb el vist-i-plau del tècnic que supervisa el compliment del Pla de Seguretat i Salut per part de la Direcció d'Obra o Direcció Facultativa/Direcció

d'Execució.

Al magatzem d'obra hi haurà permanentment una reserva d'aquests equips de protecció, de manera que pugui garantir el subministrament a tot el personal sense que se'n produeixi, raonablement, la seva carència.

En aquesta previsió cal tenir en compte la rotació del personal, la vida útil dels equips i la data de caducitat, la necessitat de facilitar-los a les visites d'obra, etc.

Els EPI més rellevants, previstos per a l'execució material del present projecte són els indicats en l'annex d'aquesta memòria que contindrà les fitxes amb RISC-AVALUACIÓ-MESURES

## 19. RECURSOS PREVENTIUS

La legislació que s'ha de complir respecte a la presència de recursos preventius a les obres de construcció està contemplada a la Llei 54/2003. D'acord amb aquesta llei, la presència dels recursos preventius a les obres de construcció serà preceptiva en els següents casos:

- l) Quan els riscos es puguin veure agreujats o modificats en el desenvolupament del procés o l'activitat, per la concurrència d'operacions diverses que es desenvolupen successivament o simultàniament i que facin precís el control de la correcta aplicació dels mètodes de treball. La presència de recursos preventius de cada contractista serà necessari quan, durant l'obra, es desenvolupin treballs amb riscos especials, com es defineixen en el real decret 1627/97.*
- m) Quan es realitzin activitats o processos que reglamentàriament es considerin perillosos o amb riscos especials.*
- n) Quan la necessitat d'aquesta presència sigui requerida per la Inspecció de Treball i Seguretat Social, si les circumstàncies del cas ho exigissin degut a les condicions de treball detectades.*

Quan a les obres de construcció coexisteixen contractistes i subcontractistes que, de forma successiva o simultània, puguin constituir un risc especial per interferència d'activitats, la presència dels "Recursos preventius" és, en aquests casos, necessària.

*En situació de risc sanitari Covid-19 es recomana preveure un equip de neteja i desinfecció dels equips i eines de l'obra per tant es recomana incrementar les hores previstes de recurs preventiu.*

Els recursos preventius són necessaris quan es desenvolupin treballs amb riscos especials, definits a l'annex II del RD 1627/97:

- 1. Treballs amb riscos especialment greus d'enterrament, enfonsament o caiguda d'altura, per les particulars característiques de l'activitat desenvolupada, els procediments aplicats, o l'entorn del lloc de treball.*
- 2. Treballs en els quals l'exposició a agents químics o biològics suposi un risc d'especial gravetat, o pels que la vigilància específica de la salut dels treballadors sigui legalment exigible.*
- 3. Treballs amb exposició a radiacions ionitzants pels que la normativa específica obliga a la delimitació de zones controlades o vigilades.*
- 4. Treballs a la proximitat de línies elèctriques d'alta tensió.*
- 5. Treballs que exposin a risc d'ofegament per immersió.*
- 6. Obres d'excavació de túnels, pous i altres treballs que suposin moviments de terra subterranis.*

7. *Treballs realitzats en immersió amb equip subaquàtic.*
8. *Treballs realitzats en caixons d'aire comprimit.*
9. *Treballs que impliquin l'ús d'explosius.*
10. *Treballs que requereixin muntar o desmuntar elements prefabricats pesats.*

A continuació es detallen, de forma orientativa, les activitats de l'obra del present estudi de seguretat i salut, en base a l'avaluació de riscos d'aquest, que requereixen la presència de recurs preventiu:

## 20. SENYALITZACIÓ I ABALISAMENT

Quant a la senyalització de l'obra, és necessari distingir entre la que es refereix a la que demanda de l'atenció per part dels treballadors i aquella que correspon al tràfic exterior afectat per l'obra. En el primer cas són d'aplicació les prescripcions establertes per el Reial Decret 485/1997, de 14 d'abril. La senyalització i el abalisament de tràfic vénen regulats, entre altra normativa, per la Norma 8.3-I.C. de la Direcció General de Carreteres i no és objecte de l'Estudi de Seguretat i Salut. Aquesta distinció no exclou la possible complementació de la senyalització de tràfic durant l'obra quan aquesta mateixa es faci exigible per a la seguretat dels treballadors que treballin a la immediació d'aquest tràfic.

S'ha de tenir en compte que la senyalització per si mateixa no elimina els riscos, malgrat això la seva observació quan és l'apropiada i està ben col·locada, fa que l'individu adopti conductes segures. No és suficient amb col·locar un plafó a les entrades de les obres, si després en la pròpia obra no se senyalitza l'obligatorietat d'utilitzar cinturó de seguretat al col·locar les mires per a realitzar el tancament de façana. La senyalització abundant no garanteix una bona senyalització, ja que el treballador acaba fent cas omís de qualsevol tipus de senyal.

El R.D.485/97 estableix que la senyalització de seguretat i salut en el treball haurà d'utilitzar-se sempre que l'anàlisi dels riscos existents, les situacions d'emergència previsibles i les mesures preventives adoptades, posin de manifest la necessitat de:

- Cridar l'atenció dels treballadors sobre l'existència de determinats riscos, prohibicions o obligacions.
- Alertar als treballadors quan es produeixi una determinada situació d'emergència que requereixi mesures urgents de protecció o evacuació.
- Facilitar als treballadors la localització i identificació de determinats mitjans o instal·lacions de protecció, evacuació, emergència o primers auxilis.
- Orientar o guiar als treballadors que realitzin determinades maniobres perilloses.

La senyalització no haurà de considerar-se una mesura substitutiva de les mesures tècniques i organitzatives de protecció col·lectiva i haurà d'utilitzar-se quan, mitjançant aquestes últimes, no hagi estat possible eliminar els riscos o reduir-los suficientment.

Tampoc haurà de considerar-se una mesura substitutiva de la formació i informació dels treballadors en matèria de seguretat i salut en el treball.

Així mateix, segons s'estableix en el R.D. 1627/97, s'haurà de complir que:

11. Les vies i sortides específiques d'emergència hauran de senyalitzar-se conforme al R.D. 485/97, tenint en compte que aquesta senyalització haurà de fixar-se en els llocs adequats i tenir la resistència suficient.
12. Els dispositius no automàtics de lluita contra incendis hauran d'estar senyalitzats conforme al R.D. 485/97, tenint en compte que aquesta senyalització haurà de fixar-se en els llocs adequats i tenir la resistència suficient.
13. El color utilitzat per a la il·luminació artificial no podrà alterar o influir en la percepció de les senyals o panells de senyalització.
14. Les portes transparents hauran de tenir una senyalització a l'altura de la vista.
15. Quan existeixin línies d'estesa elèctrica àrees, en el cas que vehicles l'obra haguessin de circular sota l'estesa elèctrica s'utilitzarà una senyalització d'avertència.

La implantació de la senyalització i balisament s'ha de definir en els plànols de l'Estudi de Seguretat i Salut i s'ha de tenir en compte en les fitxes d'activitats, al menys respecte els riscos que no s'hagin pogut eliminar.

## 21. CONDICIONS D'ACCÉS I AFECTACIONS DE LA VIA PÚBLICA

En el PLA DE SEGURETAT I SALUT el Contractista definirà les desviacions i passos provisionals per a vehicles i vianants, els circuits i trams de senyalització, la senyalització, les mesures de protecció i detecció, els paviments provisionals, les modificacions que comporti la implantació de l'obra i la seva execució, diferenciant, si és cas, les diferents fases d'execució. A aquests efectes, es tindrà en compte el que determina la Normativa per a la informació i senyalització d'obres al municipi i la Instrucció Municipal sobre la instal·lació d'elements urbans a l'espai públic de la ciutat que correspongui.

Quan correspongui, d'acord amb les previsions d'execució de les obres, es diferenciarà amb claredat i per cadascuna de les distintes fases de l'obra, els àmbits de treball i els àmbits destinats a la circulació de vehicles i vianants, d'accés a edificis i guals, etc., i es definiran les mesures de senyalització i protecció que corresponguin a cadascuna de les fases.

És obligatori comunicar l'inici, l'extensió, la naturalesa dels treballs i les modificacions de la circulació de vehicles provocades per les obres, a la Guàrdia Municipal i als Bombers o a l'Autoritat que correspongui.

Quan calgui prohibir l'estacionament en zones on habitualment és permès, es col·locarà el cartell de "SENYALITZACIÓ EXCEPCIONAL" (1050 X 600 mm), amb 10 dies d'antelació a l'inici dels treballs, tot comunicant-ho a la Guàrdia Municipal o l'Autoritat que correspongui.

En la desviació o estrenyiment de passos per a vianants es col·locarà la senyalització corresponent.

No es podrà començar l'execució de les obres sense haver procedit a la implantació dels elements de senyalització i protecció que corresponguin, definits al PLA DE SEGURETAT aprovat.

El contractista de l'obra serà responsable del manteniment de la senyalització i elements de protecció implantats.

Els accessos de vianants i vehicles, estaran clarament definits, senyalitzats i separats

## 21.1. Normes de Policia

- **Control d'accessos**

Una vegada establerta la delimitació del perímetre de l'obra, conformats els tancaments i accessos per els vianants i de vehicles, el contractista amb la col·laboració del seu servei de prevenció definirà, dins del Pla de Seguretat i Salut, el procés per al control d'entrada i sortida de vehicles en general (inclosa la maquinària com grues mòbils, retroexcavadores) i de personal de manera que garanteixi l'accés únicament a persones autoritzades.

Quan la delimitació de l'obra no es pugui portar a terme, per les pròpies circumstàncies de l'obra, el contractista, al menys haurà de garantir, l'accés controlat a les instal·lacions d'ús comú de l'obra, i haurà d'assegurar que les entrades a l'obra estiguin senyalitzades, i que quedin tancades les zones que puguin presentar riscos

- **Coordinació d'interferències i seguretat a peu d'obra**

El contractista, quan sigui necessari, donat el volum d'obra, el valor dels materials emmagatzemats i altres circumstàncies que així ho aconsellin, definirà un procés per garantir l'accés controlat a les instal·lacions que suposin risc personal i/o comú per a l'obra i l'intrusisme a l'interior de l'obra en tallers, magatzems, vestuaris i d'altres instal·lacions d'ús comú o particular.

## 21.2. Àmbit d'ocupació de la via pública

- **Ocupació del tancament de l'obra**

S'entén per àmbit d'ocupació el realment ocupat, incloent tanques, elements de protecció, baranes, bastides, contenidors, casetes, etc.

En el PLA DE SEGURETAT I SALUT EN EL TREBALL s'especificarà la delimitació de l'àmbit d'ocupació de l'obra i es diferenciarà clarament si aquest canvia en les diferents fases de l'obra. L'àmbit o els àmbits d'ocupació quedaran clarament dibuixats en plànols per fases i interrelacionats amb el procés constructiu.

L'amplada màxima a ocupar serà proporcional a l'amplada de la vorera. L'espai lliure per a pas de vianants no serà inferior a un terç (1/3) de l'amplada de la vorera existent.

En cap cas es podrà ocupar una amplada superior a tres (3) metres mesurats des de la línia de façana, ni més de dos terços (2/3) de l'amplada de la vorera, si no queda al menys una franja d'amplada mínima d'un metre i quaranta centímetres (1,40 m) per a pas de vianants.

Quan, per l'amplada de la vorera, no sigui possible deixar un pas per a vianants d'un metre i quaranta centímetres (1,40 m) es permetrà, durant l'execució dels treballs a planta baixa, la col·locació de tanques amb un sortint màxim de seixanta centímetres (60 cm) deixant un pas mínim per a vianants d'un metre (1 m). Per a l'enderrocament de les plantes superiors a la planta baixa, es col·locarà una tanca a la línia de façana i es farà una protecció volada per la retenció d'objectes despresos de les cotes superiors. Si la vorera és inferior a un metre seixanta centímetres (1,60 cm) durant els treballs a la planta baixa, el pas per a vianants d'un metre (1 m) d'amplada podrà ocupar part de la calçada en la mesura que calgui. En aquest cas, s'haurà de delimitar i protegir amb

tanques l'àmbit del pas de vianants.

- **Situació de casetes i contenidors.**

S'indicaran en el PLA DE SEGURETAT I SALUT les àrees previstes per aquest fi.

- Les casetes, contenidors, tallers provisionals i aparcament de vehicles d'obra, se situaran en una zona propera a l'obra que permeti aplicar els següents criteris:
  - Preferentment, a la vorera, deixant un pas mínim d'un metre i quaranta centímetres (1,40 m) per a pas de vianants per la vorera.
  - A la vorera, deixant un pas mínim d'un metre i quaranta centímetres (1,40 m) per a pas de vianants per la zona d'aparcament de la calçada sense envair cap carril de circulació.
  - Si no hi ha prou espai a la vorera, es col·locaran a la zona d'aparcament de la calçada procurant no envair cap carril de circulació i deixant sempre com a mínim un metre (1m) per a pas de vianants a la vorera.
- Es protegirà el pas de vianants i es col·locarà la senyalització corresponent.

- **Situació de grues-torre i muntacàrregues**

Només podran estar emplaçats a l'àmbit de l'obra.

- **Canvis de la Zona Ocupada**

Qualsevol canvi en la zona ocupada que afecti l'àmbit de domini públic es considerarà una modificació del PLA DE SEGURETAT I SALUT EN EL TREBALL i s'haurà de documentar i tramitar d'acord amb el R.D. 1627/97.

### 21.3. Tancaments de l'obra que afecten l'àmbit públic

- **Tanques**

Situació Delimitaran el perímetre de l'àmbit de l'obra o, en ordenació entre mitgeres, tancaran el front de l'obra o solar i els laterals de la part de vorera ocupada.

Tipus de tanques Es formaran amb xapa metàl·lica opaca o a base de plafons prefabricats o d'obra de fàbrica arrebossada i pintada.

Les empreses promotores podran presentar a l'Ajuntament per a la seva homologació, si s'escau, el seu propi model de tanca per tal d'emprar-lo en totes les obres que facin.

Les tanques metàl·liques de 200 x 100 cm només s'admeten per a proteccions provisionals en operacions de càrrega, desviacions momentànies de trànsit o similars.



En cap cas s'admet com a tanca el simple abalisat amb cinta de PVC, malla electrosoldada de ferrallista, xarxa tipus tennis de polipropilè (habitualment de color taronja), o elements tradicionals de delimitacions provisionals de zones de risc.

Complements

Totes les tanques tindran balisament lluminós i elements reflectants en tot el seu perímetre.

Manteniment

El Contractista vetllarà pel correcte estat de la tanca, eliminant graffitis, publicitat il·legal i qualsevol altre element que deteriori el seu estat original.

- **Accés a l'obra**

Portes

Les tanques estaran dotades de portes d'accés independent per a vehicles i per al personal de l'obra.

No s'admet com a solució permanent d'accés la retirada parcial del tancament.

## 21.4. Operacions que afecten l'àmbit públic

- **Entrades i sortides de vehicles i maquinària.**

Vigilància

Personal responsable de l'obra s'encarregarà de dirigir les operacions d'entrada i sortida, avisant els vianants a fi d'evitar accidents.

Aparcament

Fora de l'àmbit del tancament de l'obra no podran estacionar-se vehicles ni maquinària de l'obra, excepte a la reserva de càrrega i descàrrega de l'obra quan existeixi zona d'aparcament a la calçada.

Camions en espera

Si no hi ha espai suficient dins de l'àmbit del tancament de l'obra per acollir els camions en espera, caldrà preveure i habilitar un espai adequat a aquest fi fora de l'obra.

El PLA DE SEGURETAT preveurà aquesta necessitat, d'acord amb la programació dels treballs i els mitjans de càrrega, descàrrega i transport interior de l'obra.

- **Càrrega i descàrrega**

Les operacions de càrrega i descàrrega s'executaran dintre l'àmbit del tancament de l'obra. Quan això no sigui possible, s'estacionarà el vehicle en el punt més proper a la tanca de l'obra, es desviaran els vianants fora de l'àmbit d'actuació, s'ampliarà el perímetre tancat de l'obra i es prendran les següents mesures:

- S'habilitarà un pas per als vianants. Es deixarà un pas mínim d'un metre i quaranta centímetres (1,40 m) d'ample per a la vorera o per a la zona d'aparcament de la calçada, sense envair cap carril de circulació. Si no és suficient i/o si cal envair el carril de circulació que correspongui i contactar prèviament amb la Guàrdia Urbana.
- Es protegirà el pas de vianants amb tanques metàl·liques de 200 x 100 cm, delimitant el camí pels dos costats i es col·locarà la senyalització que correspongui.
- La separació entre les tanques metàl·liques i l'àmbit d'operacions o el vehicle, formarà una franja de protecció l'amplada de la qual dependrà del tipus de productes a carregar o descarregar i que establirà el Cap d'Obra prèvia consulta al Coordinador de Seguretat de l'obra.
- Acabades les operacions de càrrega i descàrrega, es retiraran les tanques metàl·liques es netejarà el paviment.
- Es controlarà la descàrrega dels camions formigonera a fi d'evitar abocaments sobre la calçada.

- **Descàrrega, apilament i evacuació de terres i runa**

**Descàrrega** La descàrrega de runa des dels diferents nivells de l'obra, aprofitant la força de la gravetat, serà per canonades (cotes superiors) o mecànicament (cotes sota rasant), fins els contenidors o tremuges, que hauran de ser cobertes amb lones o plàstics opacs a fi d'evitar pols. Les canonades o cintes d'elevació i transport de material es col·locaran sempre per l'interior del recinte de l'obra.

**Apilament.** No es poden acumular terres, runa i deixalles en l'àmbit de domini públic, excepte si és per a un termini curt i si s'ha obtingut un permís especial de l'Ajuntament, i sempre s'ha de dipositar en tremuges o en contenidors homologats.

Si no es disposa d'aquesta autorització ni d'espais adequats, les terres es carregaran directament sobre camions per a la seva evacuació immediata.

A manca d'espai per a col·locar els contenidors en l'àmbit del tancament de l'obra, es col·locaran sobre la vorera en el punt més proper a la tanca, deixant un pas per als vianants d'un metre i quaranta centímetres (1,40 m) d'amplada com a mínim.

S'evitarà que hi hagi productes que sobresurtin del contenidor.

Es netejarà diàriament la zona afectada i després de retirat el contenidor.

Els contenidors, quan no s'utilitzin, hauran de ser retirats.

**Evacuació** Si la runa es carrega sobre camions, aquests hauran de portar

la caixa tapada amb una lona o un plàstic opac a fi d'evitar la producció de pols, i el seu transport ho serà a un abocador autoritzat. El mateix es farà en els transports dels contenidors.

- **Proteccions per a evitar la caiguda d'objectes a la via pública**

Al PLA DE SEGURETAT s'especificaran, per cada fase d'obra, les mesures i proteccions previstes per a garantir la seguretat de vianants i vehicles i evitar la caiguda d'objectes a la via pública, tenint en compte les distàncies, en projecció vertical, entre els treballs en altura, el tancament de l'obra i la vorera o zona de pas de vianants o vehicles.

**Bastides** Es col·locaran bastides perimetrals a tots els paraments exteriors a la construcció a realitzar.  
Les bastides seran metàl·liques i modulars. Tindran una protecció de la caiguda de materials i elements formant un entarimat horitzontal a 2,80 m d'alçada, preferentment de peces metàl·liques, fixat a l'estructura vertical i horitzontal de la bastida, així com una marquesina inclinada en voladís que sobresurti 1,50 m, com a mínim, del pla de la bastida.

Les bastides seran tapades perimetralment i a tota l'alçada de l'obra, des de l'entorcat de visera, amb una xarxa o lones opaques que eviti la caiguda d'objectes i la propagació de pols.

**Xarxes** Sempre que s'executin treballs que comportin perill per als vianants, pel risc de caiguda de materials o elements, es col·locaran xarxes de protecció entre les plantes, amb sistemes homologats, de forjat, perimetrals a totes les façanes.

**Grues torre** En el PLA DE SEGURETAT s'indicarà l'àrea de funcionament del braç i les mesures que es prendran en el cas de superar els límits del solar o del tancament de l'obra.

El carro del qual penja el ganxo de la grua no podrà sobrepassar aquests límits. Si calgués fer-ho, en algun moment, es prendran les mesures indicades per a càrregues i descàrregues.

## 21.5. Neteja i incidència sobre l'ambient que afecten l'àmbit públic

- **Neteja**

Els contractistes netejaran i regaran diàriament l'espai públic afectat per l'activitat de l'obra i especialment després d'haver efectuat càrregues i descàrregues o operacions productores de pols o deixalles.

Es vigilarà especialment l'emissió de partícules sòlides (pols, ciment, etc.).

Caldrà prendre les mesures pertinents per evitar les roderes de fang sobre la xarxa viària a la sortida dels camions de l'obra. A tal fi, es disposarà, abans de la sortida del tancament de l'obra, una solera de formigó o planxes de „relliga“ de 2 x 1 m, com a mínim, sobre la qual s'aturaran els camions i es netejaran per reg amb mànega cada parella de rodes.

Està prohibit efectuar la neteja de formigoneres al clavegueram públic.

- **Sorolls. Horari de treball**

Les obres es realitzaran entre les 8,00 i les 20,00 hores dels dies feiners.

Fora d'aquest horari, només es permet realitzar activitats que no produeixin sorolls més enllà d'allò que estableixen les OCAF. Les obres realitzades fora d'aquest horari hauran de ser específicament autoritzades per l'Ajuntament.

Excepcionalment i amb l'objecte de minimitzar les molèsties que determinades operacions poden produir sobre l'àmbit públic i la circulació o per motius de seguretat, l'Ajuntament podrà obligar que alguns treballs s'executin en dies no feiners o en un horari específic.

- **Pols**

Es regaran les pistes de circulació de vehicles.

Es regaran els elements a enderrocar, la runa i tots els materials que puguin produir pols.

En el tall de peces amb disc s'hi afegirà aigua.

Les sitges de ciment estaran dotades de filtre.

## 21.6. Residus que afecten a l'àmbit públic

El contractista, dins del Pla de Seguretat i Salut, definirà amb la col·laboració del seu servei de prevenció, els procediments de treball per a l'emmagatzematge i retirada de cadascun dels diferents tipus de residus que es puguin generar a l'obra.

El contractista haurà de donar les oportunes instruccions als treballadors i subcontractistes, comprovant que ho comprenen i ho compleixen.

## 21.7. Circulació de vehicles i vianants que afecten l'àmbit públic

- **Senyalització i protecció**

Si el pla d'implantació de l'obra comporta la desviació del trànsit rodat o la reducció de vials de circulació, s'aplicaran les mesures definides a la Norma de Senyalització d'Obres 8.3-

Està prohibida la col·locació de senyals no autoritzades pels Serveis Municipals.

- **Dimensions mínimes d'itineraris i passos per a vianants**

Es respectaran les següents dimensions mínimes:

- En cas de restricció de la vorera, l'amplada de pas per a vianants no serà inferior a un terç (1/3) de l'amplada de la vorera existent.
- L'amplada mínima d'itineraris o de passos per a vianants serà d'un metre i quaranta centímetres (1,40 m).

- **Elements de protecció**

**Pas vianants** Tots els passos de vianants que s'hagin d'habilitar es protegiran, pels dos costats, amb tanques o baranes resistents, ancorades o enganxades a terra, d'una alçada mínima d'un metre (1 m) amb travesser intermedi i entornpeus de vint centímetres (0,20 m) a la base. L'alçada de la passarel·la no sobrepassarà els quinze centímetres (0,15 m).

Els elements que formin les tanques o baranes seran preferentment continus. Si són calats, les separacions mínimes no podran ser superiors a quinze centímetres (0,15 m).

**Forats i rases** Si els vianants han de passar per sobre els forats o les rases, es col·locaran xapes metàl·liques fixades, de resistència suficient, totalment planes i sense ressalts.

Si els forats o les rases han de ser evitats, les baranes o tanques de protecció del pas es col·locaran a 45° en el sentit de la marxa.

- **Enllumenat i abalisament lluminós**

Els senyals i els elements d'abalisament aniran degudament il·luminats encara que hi hagi enllumenat públic.

S'utilitzarà pintura i material reflectant o fotoluminiscent, tant per a la senyalització vertical i horitzontal, com per als elements d'abalisament.

Els itineraris i passos de vianants estaran convenientment il·luminats al llarg de tot el tram (intensitat mínima 20 lux).

Les bastides de paraments verticals que ocupin vorera o calçada tindran abalisament lluminós i elements reflectants a totes les potes en tot el seu perímetre exterior.

La delimitació d'itineraris o passos per a vianants formada amb tanques metàl·liques de 200 x 100 cm, tindran abalisament lluminós en tot el seu perímetre.

- **Abalisament i defensa**

Els elements d'abalisament i defensa a emprar per passos per a vehicles seran els designats com tipus TB, TL i TD a la Norma de carreteres 8.3 – IC. amb el següent criteri d'ubicació d'elements d'abalisament i defensa:

- o) En la delimitació de la vora del carril de circulació de vehicles contigu al tancament de l'obra.
- p) En la delimitació de vores de passos provisionals de circulació de vehicles contigus a passos provisionals per a vianants.
- q) Per impedir la circulació de vehicles per una part d'un carril, per tot un carril o per diversos carrils, en estrenyiments de pas i/o disminució del número de carrils.

- r) En la delimitació de vores en la desviació de carrils en el sentit de circulació, per salvar l'obstacle de les obres.
- s) En la delimitació de vores de nous carrils de circulació per a passos provisionals o per a establir una nova ordenació de la circulació, diferent de la que hi havia abans de les obres.

Es col·locaran elements de defensa TD – 1 quan, en vies d'alta densitat de circulació, en vies ràpides, en corbes pronunciades, etc., la possible desviació d'un vehicle de l'itinerari assenyalat pugui produir accidents a vianants o a treballadors (desplaçament o enderroc del tancament de l'obra o de baranes de protecció de pas de vianants, xoc contra objectes rígids, bolcar el vehicle per l'existència de desnivells, etc..).

Quan l'espai disponible sigui mínim, s'admetrà la col·locació d'elements de defensa TD – 2.

- **Paviments provisionals**

El paviment serà dur, no lliscant i sense regruixos diferents dels propis del gravat de les peces. Si és de terres, tindrà una compactació del 90% PM (Pròctor Modificat).

Si cal ampliar la vorera per a pas de vianants per la calçada, es col·locarà un entarimat sobre la part ocupada de la calçada formant un pla horitzontal amb la vorera i una barana fixa de protecció.

- **Accessibilitat de persones amb mobilitat reduïda**

Si la via o vies de l'entorn de l'obra estan adaptades d'acord amb el que disposa el Decret 135/1995 de 24 de març, i no hi ha itinerari alternatiu, els passos o itineraris provisionals compliran les següents condicions mínimes:

- Alçada lliure d'obstacles de 2,10 m.
- En els canvis de direcció, l'amplada mínima de pas haurà de permetre inscriure un cercle d'1,5 m de diàmetre.
- No podran haver-hi escales ni graons aïllats.
- El pendent longitudinal serà com a màxim del 8% i el pendent transversal del 2%.
- El paviment serà dur, no lliscant i sense regruixos diferents als propis del gravat de peces. Si és de terres tindrà una compactació del 90% PM (Pròctor Modificat).
- Els guals tindran una amplada mínima d'un metre i vint centímetres (1,20 m) i un pendent màxim del 12%.

Si hi ha itinerari alternatiu, s'indicarà, en els punts de desviació cap a l'itinerari alternatiu, col·locant un senyal tipus D amb el símbol internacional d'accessibilitat i una fletxa de senyalització.

- **Manteniment**

La senyalització i els elements d'abalisament es fixaran de tal manera que impedeixi el seu desplaçament i dificulti la seva subtracció.

La senyalització, l'abalisament, els paviments, l'enllumenat i totes les proteccions dels itineraris, desviacions i passos per a vehicles i vianants es conservaran en perfecte estat durant la seva vigència, evitant la pèrdua de condicions perceptives o de seguretat.

Els passos i itineraris es mantindran nets.

- **Retirada de senyalització i abalisament**

Acabada l'obra es retiraran tots els senyals, elements, dispositius i abalisament implantats.

El termini màxim per a l'execució d'aquestes operacions serà d'una setmana, un cop acabada l'obra o la part d'obra que exigís la seva implantació.

## 21.8. Protecció i trasllat d'elements emplaçats a la via pública

- **Arbres i jardins**

Al PLA DE SEGURETAT s'assenyalaran tots els elements vegetals i l'arbrat existent a la via pública que estiguin a la zona de les obres i al seu llinar. L'Entitat Municipal responsable de Parcs i Jardins emetrà un informe previ preceptiu.

Mentre durin les obres es protegirà l'arbrat, els jardins i les espècies vegetals que puguin quedar afectades, deixant al seu voltant una franja d'un (1) metre de zona no ocupada. El contractista vetllarà, perquè els escossells i les zones ajardinades estiguin sempre lliures d'elements estranys, deixalles, escombraries i runa. S'hauran de regar periòdicament, sempre que això no es pugui fer normalment des de l'exterior de la zona d'obres.

Els escossells que quedin inclosos dins l'àmbit d'estrenyiment de pas per a vianants s'hauran de tapar de manera que la superfície sigui contínua i sense ressalts.

- **Parades d'autobús, quioscos, bústies**

A causa de la implantació del tancament de l'obra, ja sigui, perquè queden al seu interior o per quedar en zona de pas restringit, caldrà preveure el trasllat provisional de parades d'autobús, quioscos, bústies de Correus o elements similars emplaçats a l'espai públic.

En aquest cas, caldrà indicar-ho en el PLA DE SEGURETAT, preveure el seu emplaçament durant el temps que durin les obres i contactar amb els serveis corresponents per tal de coordinar les operacions.

## 22. RISCOS DE DANYS A TERCERS I MESURES DE PROTECCIÓ

### 22.1. Riscos de danys a tercers

Els riscos que durant les successives fases d'execució de l'obra podrien afectar persones o objectes annexos que en depenguin són els següents:

- Caiguda al mateix nivell.
- Atropellaments.
- Col·lisions amb obstacles a la vorera.
- Caiguda d'objectes.

## 22.2. Mesures de protecció a tercers

Es consideraran les següents mesures de protecció per a cobrir el risc de les persones que transiten pels voltants de l'obra:

16. Muntatge de tanca metàl·lica a base d'elements prefabricats de 2 m. d'alçada, separant el perímetre de l'obra, de les zones de trànsit exterior.
17. Per a la protecció de persones i vehicles que transitin pels carrers limítrofs, s'instal·larà un passadís d'estructura consistent en l'assenyalament, que haurà de ser òptic i lluminós a la nit, per a indicar el gàlib de les proteccions al tràfic rodat. Ocasionalment es podrà instal·lar en el perímetre de la façana una marquesina en voladís de material resistent.
18. Si fos necessari ocupar la vorera durant l'aplec de materials a l'obra, mentre duri la maniobra de descàrrega, es canalitzarà el trànsit de vianants per l'interior del passadís de vianants i el de vehicles fora de les zones d'afectació de la maniobra, amb protecció a base de reixes metàl·liques de separació d'àrees i es col·locaran llums de gàlib nocturns i senyals de trànsic que avisin als vehicles de la situació de perill.
19. En funció del nivell d'intromissió de tercers a l'obra, es pot considerar la conveniència de contractar un servei de control d'accessos a l'obra, a càrrec d'un Servei de Vigilància patrimonial, expressament per a aquesta funció.

## 23. PREVENCIÓ DE RISCOS CATASTRÒFICS

Els principals riscos catastròfics considerats com remotament previsibles per aquesta obra són:

- Incendi, explosió i/o deflagració.
- Inundació.
- Col·lapse estructural per maniobres fallides.
- Atemptat patrimonial contra la Propietat i/o contractistes.
- Enfosament de càrregues o aparells d'elevació.

Per a cobrir les eventualitats pertinents, el Contractista redactarà i inclourà com annex al seu Pla de Seguretat i Salut un „Pla d'Emergència Interior“, cobrin les següents mesures mínimes:

- 1.- Ordre i neteja general.
- 2.- Accessos i vies de circulació interna de l'obra.
- 3.- Ubicació d'extintors i d'altres agents extintors.
- 4.- Nomenament i formació de la Brigada de Primera Intervenció.
- 5.- Punts de trobada.
- 6.- Assistència Primers Auxilis.

## 24. PREVISIONS DE SEGURETAT PELS TREBALLS POSTERIORIS

Previsions i informacions útils per efectuar al seu dia, en les degudes condicions de seguretat i salut, els previsibles treballs posteriors (manteniment) segons art. 5.6 RD.1627/97



## 25. ANNEX: FITXES D'ACTIVITATS-RISC-AVALUACIÓ-MESURES

### E01 ENDERROCS

#### E01.E03 ENDERROC DE PAVIMENTS I REVESTIMENTS - ARRENCADA D'ELEMENTS - DESMUNTATGE D'INSTAL·LACIONS

ENDERROC DE PAVIMENTS I REVESTIMENTS AMB RETIRADA I DESMUNTATGE D'INSTAL·LACIONS, REALIZATS EN L'INTERIOR DE LA EDIFICACIÓ, AMB MITJANS MECÀNICS I/O MANUALS. ES CONSIDERA L'ENDERROC D'ELEMENTS CONSTITUÏTS PER AMIANT

#### Avaluació de riscos

Id	Risc	P	G	A
1	CAIGUDA DE PERSONES A DIFERENT NIVELL <b>Situació:</b> ITINERARIS ENDERROC TREBALLS EN ALÇADA	2	3	4
2	CAIGUDA DE PERSONES AL MATEIX NIVELL <b>Situació:</b> ITINERARIS A OBRA ÀREA DE TREBALL MANCA D'IL·LUMINACIÓ	2	1	2
3	CAIGUDA D'OBJECTES PER DESPLOM, ESFONDRAENT O ENSORRAMENT <b>Situació:</b> ELEMENTS A ENDERROCAR EN ALÇADA	2	3	4
4	CAIGUDA D'OBJECTES PER MANIPULACIÓ O DE MATERIALS TRANSPORTATS <b>Situació:</b> MANIPULACIÓ DE RUNES	2	2	3
5	CAIGUDA D'OBJECTES DESPRESSOS <b>Situació:</b> ESSLAVISSADES D'OBJECTES	2	3	4
6	TREPITJADES SOBRE OBJECTES <b>Situació:</b> ITINERARIS A OBRA ÀREA DE TREBALL MANCA D'IL·LUMINACIÓ	3	1	3
9	COPS AMB OBJECTES O EINES (TALLS) <b>Situació:</b> EINES MECÀNIQUES I MANUALS	3	1	3
10	PROJECCIÓ DE FRAGMENTES O PARTÍCULES <b>Situació:</b> PRODUCTE DEL PROCÉS D'ENDERROC	2	2	3
13	SOBRESFORÇOS <b>Situació:</b> EN L'ÚS D'EINES	2	2	3
17	INHALACIÓ O INGESTIÓ DE SUBSTÀNCIES NOCIVES <b>Situació:</b> POLS	3	1	3
26	EXPOSICIÓ A SOROLLS <b>Situació:</b> PRODUÏT PER LES MÀQUINES D'ENDERROC	3	1	3
27	EXPOSICIÓ A VIBRACIONS <b>Situació:</b> EN L'ÚS D'EINES DE PERCUSSIÓ I TRENCADORES	2	1	2

**P: Probabilitat (1,2,3) / G: Gravetat (1,2,3) / A: Avaluació (1,2,3,4,5)**

#### EQUIPS PROTECCIÓ INDIVIDUAL

Codi	UA	Descripció	Riscos
H1411111	u	Casc de seguretat per a ús normal, contra cops, de polietilè amb un pes màxim de 400 g, homologat segons UNE-EN 812	1 /2 /3 /4 /5 /6 /9 /10 /26
H1421110	u	Ulleres de seguretat antiimpactes estàndard, amb muntura universal, amb visor transparent i tractament contra l'entelament, homologades segons UNE-EN 167 i UNE-EN 168	10 /17
H1431101	u	Protector auditiu de tap d'escuma, homologat segons UNE-EN 352-2 i UNE-EN 458	26
H1432012	u	Protector auditiu d'auricular, acoblat al cap amb arnès i orelles antisoroll, homologat segons UNE-EN 352-1 i UNE-EN 458	26
H1445003	u	Mascareta de protecció respiratòria, homologada segons UNE-EN 140	17
H144D205	u	Filtre contra partícules, identificat amb banda de color blanc, homologat segons UNE-EN 143 i UNE-EN 12083/AC	17
H144KB10	u	Equip autònom de respiració de circuit obert d'aire comprimit, homologat segons	17

UNE-EN 137			
H145C002	u	Parella de guants de protecció contra riscos mecànics comuns de construcció nivell 3, homologats segons UNE-EN 388 i UNE-EN 420	9
H1465275	u	Parella de botes baixes de seguretat industrial per a treballs de construcció en general, resistents a la humitat, de pell rectificada, amb turmellera encoixinada, amb puntera metàl·lica, sola antilliscant, falca amortidora d'impactes al taló i sense plantilla metàl·lica, homologades segons UNE-EN ISO 20344, UNE-EN ISO 20345, UNE-EN ISO 20346 i UNE-EN ISO 20347	1 / 2 / 3 / 4 / 5 / 6 / 9 / 10
H146J364	u	Parella de plantilles anticlaus de fleix d'acer de 0,4 mm de gruix, de 120 kg de resistència a la perforació, pintades amb pintures epoxi i folrades, homologades segons UNE-EN ISO 20344 i UNE-EN 12568	2
H1474600	u	Cinturó antivibració, ajustable i de teixit transpirable	27
H147D405	u	Sistema anticaiguda compost per un arnès anticaiguda amb tirants, bandes secundàries, bandes subglúties, bandes de cuixa, recolzament dorsal per a subjecció, elements d'ajust, element dorsal d'enganxament d'arnès anticaiguda i sivella, incorporat a un subsistema anticaiguda de tipus lliscant sobre línia d'ancoratge flexible de llargària 10 m, homologat segons UNE-EN 361, UNE-EN 362, UNE-EN 364/AC, UNE-EN 365 i UNE-EN 353-2	1
H147N000	u	Faixa de protecció dorsolumbar	13
H1481242	u	Granota de treball per a construcció, de polièster i cotó (65%-35%), color beix, trama 240, amb butxaques interiors, homologada segons UNE-EN 340	1 / 2 / 3 / 4 / 5 / 6 / 9 / 10

### MITJANS AUXILIARS D'UTILITAT PREVENTIVA

Codi	UA	Descripció	Riscos
HX11X003	u	Bastida modular amb estructura tubular i sistema de seguretat amb tots els requisits reglamentaris en previsió de caigudes per a la realització d'estructures, tancaments, cobertes, i altres treballs en alçada	1
HX11X052	u	Pont volat semiprefabricat per treballs en ràfecs amb plataforma de treball i barana perimetral amb els requisits reglamentaris amb sistema de seguretat integrat	1

### SISTEMES DE PROTECCIÓ COL·LECTIVA

Codi	UA	Descripció	Riscos
H1512007	m	Protecció col·lectiva vertical del perímetre de les façanes contra caigudes de persones u objectes, amb suport metàl·lic tipus mènsula, de llargària 2,5 m, barra porta xarxes horitzontal, serjant d'ancoratge al sostre, xarxa de seguretat horitzontal i amb el desmuntatge inclòs	1
H15151A1	m2	Protecció col·lectiva vertical de bastida tubular amb xarxa per a proteccions superficials contra caigudes, de fil trenat de poliamida no regenerada, de tenacitat alta, de 4 mm de diàmetre, 80x80 mm de pas de malla, corda perimetral de poliamida de 12 mm de diàmetre nuada a la xarxa, corda de subjecció de 6 mm de diàmetre i amb el desmuntatge inclòs	1
H152L561	m	Barana de protecció, confeccionada amb puntals metàl·lics horitzontals, d'alçada 1 m, fixada per pressió contra els paraments laterals verticals i un tauler amb aglomerat de fusta i amb el desmuntatge inclòs	1
H152PA11	m	Marquesina de protecció de 2,5 m amb estructura metàl·lica tubular i plataforma de fusta, desmuntatge inclòs	3
H152U000	m	Tanca d'advertència o abalisament d'1 m d'alçada amb malla de polietilè taronja, fixada a 1 m del perímetre del sostre amb suports d'acer allotjats amb forats al sostre	2 / 10
H16C0003	d	Detector de gasos portàtil, per a espais confinats, amb detector de gas combustible, O <sub>2</sub> , CO i H <sub>2</sub> S	17
HBBA005	u	Senyal de prohibició, normalitzada amb pictograma negre sobre fons blanc, de forma circular amb cantells i banda transversal descendent d'esquerra a dreta a 45°, en color vermell, diàmetre 29 cm, amb cartell explicatiu rectangular, per ser vista fins 12 m, fixada i amb el desmuntatge inclòs	1 / 2 / 3 / 4 / 5 / 6 / 9 / 10 / 17 / 26 / 27
HBBAB115	u	Senyal d'obligació, normalitzada amb pictograma blanc sobre fons blau, de forma circular amb cantells en color blanc, diàmetre 29 cm, amb cartell explicatiu rectangular, per ser vista fins 12 m, fixada i amb el desmuntatge inclòs	1 / 2 / 3 / 4 / 5 / 6 / 9 / 10 / 17 / 26 / 27
HBBAF004	u	Senyal d'advertència, normalitzada amb pictograma negre sobre fons groc, de	1 / 2 / 3 / 4 / 5 / 6 / 9

forma triangular amb el cantell negre, costat major 41 cm, amb cartell explicatiu /10 /17 /26 /27  
 rectangular, per ser vista fins 12 m de distància, fixada i amb el desmuntatge inclòs

## MESURES PREVENTIVES

Codi	Descripció	Riscos
I0000002	Planificar els treballs per a mantenir el màxim de temps possible les proteccions	1
I0000003	Itineraris preestablerts i balissats per al personal	1
I0000004	Revisió i manteniment periòdic de SPC	1
I0000008	Personal qualificat per a treballs en alçada	1
I0000012	Assegurar les escales de mà	1
I0000013	Ordre i neteja	2 /6
I0000014	Preparació i manteniment de les superfícies de treball	2 /6
I0000015	Organització de les zones de pas i emmagatzematge	2 /6
I0000017	Als plans inclinats, treballar sobre superfícies rugoses i no lliscants	2
I0000019	Realitzar un estudi d'enderroc amb Pla d'Emergència	3
I0000020	No realitzar treballs a la mateixa vertical	3 /5
I0000025	Planificació d'àrees i llocs de treball	4
I0000026	Planificació de recorreguts i maniobres per a màquines i camions	4
I0000027	Elecció dels mitjans auxiliars de manteniment	4
I0000028	Impedir l'accés de personal dins del radi d'acció de càrregues suspeses	4
I0000029	No balancejar les càrregues suspeses	4
I0000031	Per a la manipulació de materials voluminosos i/o pesats, sol·licitar un procediment de treball específic	4
I0000033	Solicitar habilitació professional del personal encarregat del manteniment de l'obra	4
I0000038	Substituir lo manual per lo mecànic	9 /10
I0000039	Planificació de compra i programa de manteniment d'eines	9
I0000040	Formació de l'operari en l'ús i manteniment d'eines	9
I0000045	Formació	10 /13
I0000055	Elecció dels equips de manteniment	13
I0000058	Adaptar la feina a les característiques individuals de la persona que la realitza	13
I0000061	Rotació dels llocs de treball	26 /27
I0000074	Reg de les zones de treball	17
I0000108	Eliminar el soroll en origen	26
I0000110	Eliminar vibracions en origen	27
I0000154	Verificar nivell lumínic mínim (250 lux) a itineraris i llocs de treball	2 /6
I0000156	Detecció xarxes instal·lacions encastades o soterrades	17
I0000157	Control del nivell sonor amb sonòmetre portàtil	26

## E02 MOVIMENTS DE TERRES

### E02.E05 CÀRREGA I TRANSPORT DE TERRES O RUNES

CÀRREGA MECÀNICA SOBRE CAMIÓ DE TERRES O RUNES PROCEDENTS D'EXCAVACIÓ I TRANSPORT A ABOCADOR

#### Avaluació de riscos

Id	Risc	P	G	A
1	CAIGUDA DE PERSONES A DIFERENT NIVELL <b>Situació:</b> ITINERARIS A OBRA	1	3	3
2	CAIGUDA DE PERSONES AL MATEIX NIVELL <b>Situació:</b> ITINERARIS A OBRA MANCA D'IL·LUMINACIÓ	1	2	2
6	TREPITJADES SOBRE OBJECTES <b>Situació:</b> ITINERARIS A OBRA ÀREA DE TREBALL MANCA D'IL·LUMINACIÓ	1	2	2
10	PROJECCIÓ DE FRAGMENTS O PARTÍCULES <b>Situació:</b> MANTENIR AL PERSONAL ALLUNYAT DE LA MAQUINÀRIA	2	2	3

12	ATRAPAMENT PER BOLCADA DE MÀQUINES, TRACTORS O VEHICLES <b>Situació:</b> RECORREGUTS SOBRE TERRENYS IRREGULARS	1	3	3
14	EXPOSICIÓ A CONDICIONS AMBIENTALS EXTREMES <b>Situació:</b> TREBALLS A L'EXTERIOR	1	2	2
17	INHALACIÓ O INGESTIÓ DE SUBSTÀNCIES NOCIVES <b>Situació:</b> TERRES POLSOSES	2	1	2
25	ATROPELLAMENTS O COPS AMB VEHICLES <b>Situació:</b> ITINERARIS A OBRA SOBRE TERRENYS IRREGULARS	1	3	3
26	EXPOSICIÓ A SOROLLS <b>Situació:</b> MAQUINÀRIA DE CÀRREGA I TRANSPORT	2	1	2
27	EXPOSICIÓ A VIBRACIONS <b>Situació:</b> MARTELL PNEUMÀTIC	2	1	2

**P: Probabilitat (1,2,3) / G: Gravetat (1,2,3) / A: Avaluació (1,2,3,4,5)**

### EQUIPS PROTECCIÓ INDIVIDUAL

Codi	UA	Descripció	Riscos
H1411111	u	Casc de seguretat per a ús normal, contra cops, de polietilè amb un pes màxim de 400 g, homologat segons UNE-EN 812	1 / 2 / 6 / 10 / 12 / 14 / 25 / 26
H1421110	u	Ulleres de seguretat antiimpactes estàndard, amb muntura universal, amb visor transparent i tractament contra l'entelament, homologades segons UNE-EN 167 i UNE-EN 168	10 / 14
H1431101	u	Protector auditiu de tap d'escuma, homologat segons UNE-EN 352-2 i UNE-EN 458	26
H1432012	u	Protector auditiu d'auricular, acoblat al cap amb arnès i orelles antisoroll, homologat segons UNE-EN 352-1 i UNE-EN 458	14 / 26
H144D205	u	Filtre contra partícules, identificat amb banda de color blanc, homologat segons UNE-EN 143 i UNE-EN 12083/AC	17
H1457520	u	Parella de guants aïllants del fred i absorbents de les vibracions, de PVC sobre suport d'escuma de poliuretà, folrats interiorment amb teixit hidròfug reversible, amb maniguets fins a mig avantbraç, homologats segons UNE-EN 511 i UNE-EN 420	14
H145C002	u	Parella de guants de protecció contra riscos mecànics comuns de construcció nivell 3, homologats segons UNE-EN 388 i UNE-EN 420	1 / 2 / 6
H1465275	u	Parella de botes baixes de seguretat industrial per a treballs de construcció en general, resistents a la humitat, de pell rectificada, amb turmellera encoixinada, amb puntera metàl·lica, sola antilliscant, falca amortidora d'impactes al taló i sense plantilla metàl·lica, homologades segons UNE-EN ISO 20344, UNE-EN ISO 20345, UNE-EN ISO 20346 i UNE-EN ISO 20347	1 / 2 / 6 / 10 / 12 / 14 / 17 / 25
H1474600	u	Cinturó antivibració, ajustable i de teixit transpirable	27
H1481242	u	Granota de treball per a construcció, de polièster i cotó (65%-35%), color beix, trama 240, amb butxaques interiors, homologada segons UNE-EN 340	1 / 2 / 6 / 10 / 12 / 14 / 17 / 25
H1485800	u	Armilla reflectant amb tires reflectants a la cintura, al pit i a l'esquena, homologada segons UNE-EN 471	12
H1486241	u	Casaca tipus enginyer, de polièster embuatada amb material aïllant, butxaques exteriors	14
H1487350	u	Impermeable amb jaqueta, caputxa i pantalons, per a edificació, de PVC soldat de 0,3 mm de gruix, homologat segons UNE-EN 340	14

### MITJANS AUXILIARS D'UTILITAT PREVENTIVA

Codi	UA	Descripció	Riscos
HX11X021	u	Passadís de protecció prefabricat metàl·lic amb sistema de seguretat amb tots els requisits reglamentaris, de llargària 2,5 m, d'amplària 1,1 m, amb paviment de entramat de platines metàl·liques i rampes articulades, baranes metàl·liques reglamentàries, muntants de 2 m d'alçada, sostre de xapa d'acer de 3 mm de gruix	2
HX11X022	u	Passadís de protecció prefabricat metàl·lic amb sistema de seguretat amb tots els requisits reglamentaris, de llargària 2,5 m, d'amplària 1,1 m, amb paviment de entramat de platines metàl·liques i rampes articulades, baranes metàl·liques reglamentàries	1

### SISTEMES DE PROTECCIÓ COL·LECTIVA

Codi	UA	Descripció	Riscos
H1522111	m	Barana de protecció en el perímetre de la coronació d'excavacions, d'alçària 1 m, amb travesser superior, travesser intermedi i muntants de tub metàl·lic de 2,3", sòcol de post de fusta, ancorada al terreny clavant els muntants i amb el desmuntatge inclòs	1
H152U000	m	Tanca d'advertència o abalisament d'1 m d'alçada amb malla de polietilè taronja, fixada a 1 m del perímetre del sostre amb suports d'acer allotjats amb forats al sostre	1 / 2 / 10 / 12 / 14 / 25
H153A9F1	u	Topall per a descàrrega de camions en excavacions, de 4 m d'amplada amb tauló de fusta i perfils IPN 100 clavats al terreny i amb el desmuntatge inclòs	12 / 25
HBBA005	u	Senyal de prohibició, normalitzada amb pictograma negre sobre fons blanc, de forma circular amb cantells i banda transversal descendent d'esquerra a dreta a 45°, en color vermell, diàmetre 29 cm, amb cartell explicatiu rectangular, per ser vista fins 12 m, fixada i amb el desmuntatge inclòs	1 / 2 / 6 / 10 / 12 / 14 / 17 / 25 / 26 / 27
HBBAB115	u	Senyal d'obligació, normalitzada amb pictograma blanc sobre fons blau, de forma circular amb cantells en color blanc, diàmetre 29 cm, amb cartell explicatiu rectangular, per ser vista fins 12 m, fixada i amb el desmuntatge inclòs	1 / 2 / 6 / 10 / 12 / 14 / 17 / 25 / 26 / 27
HBBAF004	u	Senyal d'advertència, normalitzada amb pictograma negre sobre fons groc, de forma triangular amb el cantell negre, costat major 41 cm, amb cartell explicatiu rectangular, per ser vista fins 12 m de distància, fixada i amb el desmuntatge inclòs	1 / 2 / 6 / 10 / 12 / 14 / 17 / 25 / 26 / 27

## MESURES PREVENTIVES

Codi	Descripció	Riscos
I0000002	Planificar els treballs per a mantenir el màxim de temps possible les proteccions	1
I0000003	Itineraris preestablerts i balissats per al personal	1
I0000004	Revisió i manteniment periòdic de SPC	1
I0000013	Ordre i neteja	2 / 6
I0000014	Preparació i manteniment de les superfícies de treball	2 / 6
I0000015	Organització de les zones de pas i emmagatzematge	2 / 6
I0000017	Als plans inclinats, treballar sobre superfícies rugoses i no lliscants	2
I0000045	Formació	10 / 12
I0000051	Adequació dels recorreguts de la maquinària	12
I0000053	Procediment d'utilització de la maquinària	12
I0000054	Ús de recolzaments hidràulics	12
I0000060	Suspensió de les feines en condicions extremes	14
I0000061	Rotació dels llocs de treball	14 / 17 / 27
I0000062	Planificar els treballs per a realitzar-los en zones protegides	14
I0000074	Reg de les zones de treball	17
I0000079	Realitzar els treballs a l'aire lliure, sempre a sotavent	17
I0000103	Planificació de les àrees de treball	25
I0000104	Accessos i circulació independents per a personal i maquinària	25
I0000105	Anivellar la maquinària per a la realització de l'activitat	25
I0000106	El personal no ha de descansar al costat de màquines aturades	25
I0000107	Limitació de la velocitat dels vehicles	25
I0000108	Eliminar el soroll en origen	26
I0000110	Eliminar vibracions en origen	27
I0000154	Verificar nivell lumínic mínim (250 lux) a itineraris i llocs de treball	2 / 6 / 25
I0000155	Controlar la temperatura i velocitat del vent als llocs de treball	14
I0000157	Control del nivell sonor amb sonòmetre portàtil	26

## E04 ESTRUCTURES

### E04.E01 ESTRUCTURES AMB PARETS DE CÀRREGA

ESTRUCTURES REALITZADES AMB PARETS DE CÀRREGA COMPOSADES PER PEÇES (CERÀMIQUES, DE FORMIGÓ, ETC.), INCLOENT-HI ENCOFRATS (FUSTA, PLAFONS PREFABRICATS), MANIPULACIÓ I COL·LOCACIÓ D'ARMADURA, SOSTRE D'ELEMENTS PREFABRICATS I ABOCAMENT DE FORMIGÓ AMB CUBILOT O BOMBA

**Avaluació de riscos**

Id	Risc	P	G	A
1	CAIGUDA DE PERSONES A DIFERENT NIVELL <b>Situació:</b> ITINERARIS A OBRA TREBALLS EN ALÇADA	2	3	4
2	CAIGUDA DE PERSONES AL MATEIX NIVELL <b>Situació:</b> ITINERARIS A OBRA ÀREA DE TREBALL MANCA D'IL·LUMINACIÓ	2	1	2
3	CAIGUDA D'OBJECTES PER DESPLOM, ESFONDRAENT O ENSORRAMENT <b>Situació:</b> ERRADES D'ENCOFRATS I APUNTALAMENTS	1	3	3
4	CAIGUDA D'OBJECTES PER MANIPULACIÓ O DE MATERIALS TRANSPORTATS <b>Situació:</b> MANIPULACIÓ D'APLECS, EINES I MITJANS AUXILIARS	2	3	4
6	TREPITJADES SOBRE OBJECTES <b>Situació:</b> ITINERARIS A OBRA ÀREA DE TREBALL MANCA D'IL·LUMINACIÓ	3	1	3
9	COPS AMB OBJECTES O EINES (TALLS) <b>Situació:</b> EINES SERRA DE FORADAR FUSTES	2	2	3
10	PROJECCIÓ DE FRAGMENTS O PARTÍCULES <b>Situació:</b> SERRA DE FORADAR FUSTES MANIPULACIÓ MATERIALS	2	2	3
11	ATRAPAMENT PER O ENTRE OBJECTES <b>Situació:</b> AMB FORMIGONERES ELEMENTS INDUSTRIALITZATS RESISTENTS	2	2	3
13	SOBRESFORÇOS <b>Situació:</b> MANIPULACIÓ MANUAL	2	2	3
14	EXPOSICIÓ A CONDICIONS AMBIENTALS EXTREMES <b>Situació:</b> TREBALLS A L'EXTERIOR	1	2	2
16	EXPOSICIÓ A CONTACTES ELÈCTRICS <b>Situació:</b> CONTACTES DIRECTES I INDIRECTES	1	3	3
18	CONTACTES AMB SUBSTÀNCIES NOCIVES (CAÚSTIQUES, CORROSIVES, IRRITANTS O AL·LÈRGÈNIQUES) <b>Situació:</b> AGLOMERANTS	2	1	2
25	ATROPELLAMENTS O COPS AMB VEHICLES <b>Situació:</b> ITINERARIS A OBRA SOBRE TERRENYS IRREGULARS	2	3	4

**P: Probabilitat (1,2,3) / G: Gravetat (1,2,3) / A: Avaluació (1,2,3,4,5)**

**EQUIPS PROTECCIÓ INDIVIDUAL**

Codi	UA	Descripció	Riscos
H1411111	u	Casc de seguretat per a ús normal, contra cops, de polietilè amb un pes màxim de 400 g, homologat segons UNE-EN 812	1 / 2 / 3 / 4 / 6 / 9 / 10 / 11 / 14 / 16 / 18 / 25
H1421110	u	Ulleres de seguretat antiimpactes estàndard, amb muntura universal, amb visor transparent i tractament contra l'entelament, homologades segons UNE-EN 167 i UNE-EN 168	10 / 14 / 18
H142CD70	u	Pantalla facial per a protecció de riscos mecànics, amb visor de malla de reixeta metàl·lica, per acoblar al casc amb arnès abatible, homologada segons UNE-EN 1731	10
H1432012	u	Protector auditiu d'auricular, acoblat al cap amb arnès i orelleres antisoroll, 14 homologat segons UNE-EN 352-1 i UNE-EN 458	14
H1457520	u	Parella de guants aïllants del fred i absorbents de les vibracions, de PVC sobre suport d'escuma de poliuretà, folrats interiorment amb teixit hidròfug reversible, amb maniguets fins a mig avantbraç, homologats segons UNE-EN 511 i UNE-EN 420	14
H145C002	u	Parella de guants de protecció contra riscos mecànics comuns de construcció nivell 3, homologats segons UNE-EN 388 i UNE-EN 420	1 / 2 / 3 / 4 / 6 / 9 / 10 / 11 / 25
H145E003	u	Parella de guants contra agents químics i microorganismes, homologats segons UNE-EN 374-1, UNE-EN ISO 11298-2, UNE-EN 1998-3 i UNE-EN 420	18
H145K153	u	Parella de guants de material aïllant per a treballs elèctrics, classe 00, logotip color	16

		beix, tensió màxima 500 V, homologats segons UNE-EN 420	
H1465275	u	Parella de botes baixes de seguretat industrial per a treballs de construcció en general, resistents a la humitat, de pell rectificada, amb turmellera encoixinada amb puntera metàl·lica, sola antilliscant, falca amortidora d'impactes al taló i sense plantilla metàl·lica, homologades segons UNE-EN ISO 20344, UNE-EN ISO 20345, UNE-EN ISO 20346 i UNE-EN ISO 20347	1 / 2 / 3 / 4 / 6 / 9 / 10 / 11 / 14 / 16 / 18 / 25
H1465277	u	Parella de botes baixes de seguretat industrial per a encofrador, resistents a la humitat, de pell rectificada, amb turmellera encoixinada, amb puntera metàl·lica, sola antilliscant, falca amortidora d'impactes al taló i amb plantilla metàl·lica, homologades segons UNE-EN ISO 20344, UNE-EN ISO 20345, UNE-EN ISO 20346 i UNE-EN ISO 20347	6
H146J364	u	Parella de plantilles anticlaus de fleix d'acer de 0,4 mm de gruix, de 120 kg de resistència a la perforació, pintades amb pintures epoxi i folrades, homologades segons UNE-EN ISO 20344 i UNE-EN 12568	6
H147D405	u	Sistema anticaiguda compost per un arnès anticaiguda amb tirants, bandes secundàries, bandes subglúties, bandes de cuixa, recolzament dorsal per a subjecció, elements d'ajust, element dorsal d'enganxament d'arnès anticaiguda i sivella, incorporat a un subsistema anticaiguda de tipus lliscant sobre línia d'ancoratge flexible de llargària 10 m, homologat segons UNE-EN 361, UNE-EN 362, UNE-EN 364/AC, UNE-EN 365 i UNE-EN 353-2	1
H147N000	u	Faixa de protecció dorsolumbar	13
H1481242	u	Granota de treball per a construcció, de polièster i cotó (65%-35%), color beix, trama 240, amb butxaques interiors, homologada segons UNE-EN 340	1 / 2 / 3 / 4 / 6 / 9 / 10 / 11 / 14 / 16 / 18 / 25
H1482222	u	Camisa de treball per a construcció, de polièster i cotó (65%-35%), color beix amb butxaques interiors, trama 240, homologada segons UNE-EN 340	14
H1485800	u	Armill reflectant amb tires reflectants a la cintura, al pit i a l'esquena, homologada segons UNE-EN 471	25
H1486241	u	Casaca tipus enginyer, de polièster embuatada amb material aïllant, butxaques exteriors	14
H1487350	u	Impermeable amb jaqueta, caputxa i pantalons, per a edificació, de PVC soldat de 0,3 mm de gruix, homologat segons UNE-EN 340	14
H148D900	u	Arnès per a senyalista, amb tires reflectants a la cintura, al pit, a l'esquena i als tirants, homologat segons UNE-EN 340 i UNE-EN 471	4

### MITJANS AUXILIARS D'UTILITAT PREVENTIVA

Codi	UA	Descripció	Riscos
HX11X003	u	Bastida modular amb estructura tubular i sistema de seguretat amb tots els requisits reglamentaris en previsió de caigudes per a la realització d'estructures, tancaments, cobertes, i altres treballs en alçada	1
HX11X004	u	Barana definitiva, prevista en projecte, per a protecció de caigudes a diferent nivell	1
HX11X005	u	Escala modular d'estructura porticada, per accedir a cotes de diferent nivell, superiors a 7 m amb sistema de seguretat integrat	1
HX11X019	m	Marquesina de protecció en voladiu en bastida tubular amb sistema de seguretat amb tots els requisits reglamentaris, normalitzada i incorporada UNE-EN 12810-1 (HD-1000)	4
HX11X021	u	Passadís de protecció prefabricat metàl·lic amb sistema de seguretat amb tots els requisits reglamentaris, de llargària 2,5 m, d'amplària 1,1 m, amb paviment de entramat de platines metàl·liques i rampes articulades, baranes metàl·liques reglamentàries, muntants de 2 m d'alçada, sostre de xapa d'acer de 3 mm de gruix	2 / 4

### SISTEMES DE PROTECCIÓ COL·LECTIVA

Codi	UA	Descripció	Riscos
H1512005	m2	Protecció col·lectiva vertical de bastides tubulars i/o muntacàrregues amb malla de polipropilè tupida tipus mosquitera, traus perimetrals amb reforç i corda de diàmetre 6 mm i amb el desmuntatge inclòs	4
H1512007	m	Protecció col·lectiva vertical del perímetre de les façanes contra caigudes de persones u objectes, amb suport metàl·lic tipus mènsula, de llargària 2,5 m, barra porta xarxes horitzontal, serjant d'ancoratge al sostre, xarxa de seguretat horitzontal	1 / 4

i amb el desmuntatge inclòs			
H1512013	m2	Protecció col·lectiva vertical dels laterals dels forats de les escales en tota l'alçada amb xarxa-teló normalitzada (UNE-EN 1263-1) de poliamida no regenerada, de tenacitat alta nuada amb corda perimetral de poliamida, ancoratge de fleix perforat i clau d'impacte d'acer i corda de cosit de 6 mm de diàmetre i amb el desmuntatge inclòs	1
H1512212	m	Protecció col·lectiva vertical del perímetre del sostre amb xarxa per a proteccions superficials contra caigudes, de fil trenat de poliamida no regenerada, de tenacitat alta, de 4 mm de diàmetre, 80x80 mm de pas de malla, corda perimetral de poliamida de 12 mm de diàmetre nuada a la xarxa, d'alçària 5 m, amb ancoratges d'emborsament inferior, fixada al sostre cada 0.5 amb ganxos embeguts en el formigó, cordes d'hissat i subjecció de 12 mm de diàmetre, pescant metàl·lic de forca fixats al sostre cada 4,5 m amb ganxos embeguts en el formigó, en 1a col·locació i amb el desmuntatge inclòs	1
H151A1K1	m2	Protecció col·lectiva horitzontal d'obertures amb xarxa per a proteccions superficials contra caigudes, de fil trenat de poliamida no regenerada, de tenacitat alta, de 4 mm de diàmetre, 80x80 mm de pas de malla, corda perimetral de poliamida de 12 mm de diàmetre nuada a la xarxa, fixada amb fleix i tacs d'expansió i amb el desmuntatge inclòs	1
H151AEL1	m2	Protecció horitzontal d'obertures amb malla electrosoldada de barres corrugades d'acer 10x 10 cm i de 3 - 3 mm de diàmetre embegut en el formigó i amb el desmuntatge inclòs	1
H151AJ01	m2	Protecció horitzontal d'obertures d'1 m de diàmetre com a màxim, en sostres, amb fusta i amb el desmuntatge inclòs	1
H152M671	m	Barana de protecció prefabricada per a forats d'ascensor, d'alçària 1 m, fixada amb cargols d'ataconat als brancals de fàbrica i amb el desmuntatge inclòs	1
H152N681	m	Barana de protecció sobre sostre o llosa, d'alçària 1 m, enjovada en cercol perimetral de formigó cada 2,5 m i amb el desmuntatge inclòs	1
H152PB21	m	Marquesina de protecció en voladiu de 3 m amb perfils d'acer IPN 140 fixats al sostre o llosa amb cargols passants i taulons de fusta, inclinació en l'extrem de 30 °, desmuntatge inclòs	4
H152U000	m	Tanca d'advertència o abalisament d'1 m d'alçada amb malla de polietilè taronja, fixada a 1 m del perímetre del sostre amb suports d'acer allotjats amb forats al sostre	1 / 2 / 3 / 4 / 6 / 9 / 25
H1531114	u	Plataforma en voladís, abatible per a càrrega i descàrrega de materials, de 1.4x1,7 m de planxa d'acer gofrada i perfils portants d'acer UPN 160, amb baranes laterals metàl·liques i cadena d'accés, fixada amb puntals i amb el desmuntatge inclòs	1 / 4
H1534001	u	Peça de plàstic en forma de bolet, de color vermell, per a protecció dels extrems de les armadures per a qualsevol diàmetre, amb desmuntatge inclòs	1 / 2 / 6
H15A2021	u	Torreta per al formigonat de pilars	1
HBBA005	u	Senyal de prohibició, normalitzada amb pictograma negre sobre fons blanc, de forma circular amb cantells i banda transversal descendent d'esquerra a dreta a 45°, en color vermell, diàmetre 29 cm, amb cartell explicatiu rectangular, per ser vista fins 12 m, fixada i amb el desmuntatge inclòs	1 / 2 / 4 / 6 / 9 / 10 / 11 / 13 / 14 / 16 / 25
HBBAB115	u	Senyal d'obligació, normalitzada amb pictograma blanc sobre fons blau, de forma circular amb cantells en color blanc, diàmetre 29 cm, amb cartell explicatiu rectangular, per ser vista fins 12 m, fixada i amb el desmuntatge inclòs	1 / 2 / 4 / 6 / 9 / 10 / 11 / 13 / 14 / 16 / 25
HBBAE001	u	Rètol adhesiu ( MIE-RAT.10 ) de maniobra per a quadre o pupitre de control elèctric, adherit	16
HBBAF004	u	Senyal d'advertència, normalitzada amb pictograma negre sobre fons groc, de forma triangular amb el cantell negre, costat major 41 cm, amb cartell explicatiu rectangular, per ser vista fins 12 m de distància, fixada i amb el desmuntatge inclòs	1 / 2 / 4 / 6 / 9 / 10 / 11 / 13 / 14 / 16 / 25
HDS11411	m	Baixant de runes de tub de PVC, de 40 cm de diàmetre, amb boques de descàrrega, brides i acoblament, col·locat i amb el desmuntatge inclòs	10

## MESURES PREVENTIVES

Codi	Descripció	Riscos
I0000003	Itineraris preestablerts i balissats per al personal	1
I0000004	Revisió i manteniment periòdic de SPC	1
I0000005	Integrar la seguretat al disseny arquitectònic	1



## MEMÒRIA VALORADA PER A LA REHABILITACIÓ DE L'HABITATGE DE PROPIETAT MUNICIPAL, LA PLAÇA MONTSENY 5, 2-1 D'IGUALADA

I0000008	Personal qualificat per a treballs en alçada	1
I0000012	Assegurar les escales de mà	1
I0000013	Ordre i neteja	2 /6
I0000014	Preparació i manteniment de les superfícies de treball	2 /6
I0000015	Organització de les zones de pas i emmagatzematge	2 /6
I0000020	No realitzar treballs a la mateixa vertical	3 /4
I0000022	Condena de la planta inferior en que s'ha de formigonar	3
I0000025	Planificació d'àrees i llocs de treball	4
I0000027	Elecció dels mitjans auxiliars de manteniment	4
I0000028	Impedir l'accés de personal dins del radi d'acció de càrregues suspeses	4
I0000029	No balancejar les càrregues suspeses	4
I0000030	Suspendre i aixecar les càrregues dins de l'envolcall o flexos originals	4
I0000031	Per a la manipulació de materials voluminosos i/o pesats, sol·licitar un procediment de treball específic	4
I0000033	Sol·licitar habilitació professional del personal encarregat del manteniment de l'obra	4
I0000039	Planificació de compra i programa de manteniment d'eines	9 /11
I0000040	Formació de l'operari en l'ús i manteniment d'eines	9
I0000041	Substituir la fabricació a obra per la prefabricació a taller	9
I0000042	Evitar processos de manipulació de materials a obra	9
I0000044	Evitar processos de tallat de materials a l'obra	10
I0000045	Formació	10 /13 /18
I0000047	Planificació i procediments per a la càrrega i descàrrega de materials	11
I0000048	No treballar al costat de paraments acabats de fer ( < 48 h )	11
I0000050	No treballar ni estar al radi d'acció de les càrregues suspeses	11
I0000055	Elecció dels equips de manteniment	13
I0000056	Paletització i eines ergonòmiques	13
I0000058	Adaptar la feina a les característiques individuals de la persona que la realitza	13
I0000059	Elecció dels materials alternatius poc pessats i més manegables	13
I0000060	Suspensió de les feines en condicions extremes	14
I0000061	Rotació dels llocs de treball	14
I0000062	Planificar els treballs per a realitzar-los en zones protegides	14
I0000063	En cas de vent, apuntalament i fixació de tots els elements inestables	14
I0000064	Suspensió de les feines a cobertes inclinades amb vent superior a 40 km/h	14
I0000067	No treballar al costat de línies elèctriques amb cables nusos	16
I0000068	Elecció i manteniment de les eines elèctriques	16
I0000069	Formació i habilitació específica per a cada eina	16
I0000070	Compliment del REBT pel que fa a equips de protecció	16
I0000071	Revisió de la posta a terra	16
I0000072	Realitzar els treballs sobre superfícies seques	16
I0000073	Disposar de quadres elèctrics secundaris	16
I0000086	Substituir els materials amb substàncies nocives	18
I0000103	Planificació de les àrees de treball	25
I0000104	Accessos i circulació independents per a personal i maquinària	25
I0000105	Anivellar la maquinària per a la realització de l'activitat	25
I0000106	El personal no ha de descansar al costat de màquines aturades	25
I0000107	Limitació de la velocitat dels vehicles	25
I0000154	Verificar nivell lumínic mínim (250 lux) a itineraris i llocs de treball	1 /2 /6 /9 /25
I0000155	Controlar la temperatura i velocitat del vent als llocs de treball	14
I0000160	Traslladar materials amb la grua dins d'una caixa o sarcòfeg	4 /11
I0000161	Verificar que les connexions de les màquines es facin amb endolls reglamentaris	16

**E04.E04 ESTRUCTURES PORTICADES DE FORMIGÓ "IN SITU"**

ESTRUCTURES PORTICADES DE FORMIGÓ ARMAT, INCLOENT-HI ENCOFRATS (FUSTA, PLAFONS PREFABRICATS), COL.LOCACIÓ D'ALLEUGERIDORS DE SOSTRES, MANIPULACIÓ I COL.LOCACIÓ D'ARMADURA, I ABOCAMENT DE FORMIGÓ AMB CUBILOT O BOMBA

**Avaluació de riscos**

Id	Risc	P	G	A
----	------	---	---	---

1	CAIGUDA DE PERSONES A DIFERENT NIVELL <b>Situació:</b> ITINERARIS A OBRA TREBALLS EN ALÇADA	2	3	4
2	CAIGUDA DE PERSONES AL MATEIX NIVELL <b>Situació:</b> ITINERARIS A OBRA ÀREES DE TREBALL AMB BAIXA IL.LUMINACIÓ	2	1	2
3	CAIGUDA D'OBJECTES PER DESPLOM, ESFONDRAENT O ENSORRAMENT <b>Situació:</b> ERRADA ENCOFRATS I APUNTALAMENTS	1	3	3
4	CAIGUDA D'OBJECTES PER MANIPULACIÓ O DE MATERIALS TRANSPORTATS <b>Situació:</b> MANIPULACIÓ D'APLECS, EINES I MITJANS AUXILIARS	2	3	4
6	TREPITJADES SOBRE OBJECTES <b>Situació:</b> ITINERARIS A OBRA ÀREA DE TREBALL AMB ELEMENTS PUNXANTS FORMIGÓ FRESC MANCA D'IL.LUMINACIÓ	3	1	3
9	COPS AMB OBJECTES O EINES (TALLS) <b>Situació:</b> EINES SERRA DE FORADAR FUSTA	2	2	3
10	PROJECCIÓ DE FRAGMENTS O PARTÍCULES <b>Situació:</b> SERRA DE FORADAR FUSTA TALL AMB RADIAL ABOCAMENT DE FORMIGÓ	2	2	3
11	ATRAPAMENT PER O ENTRE OBJECTES <b>Situació:</b> PER ELEMENTS ESTRUCTURALS MANIPULACIÓ I MANTENIMENT DE MATERIALS I ENCOFRATS	2	2	3
13	SOBRESFORÇOS <b>Situació:</b> MANIPULACIÓ MANUAL	2	2	3
14	EXPOSICIÓ A CONDICIONS AMBIENTALS EXTREMES <b>Situació:</b> TREBALLS A L'EXTERIOR	1	2	2
16	EXPOSICIÓ A CONTACTES ELÈCTRICS <b>Situació:</b> CONTACTES DIRECTES I INDIRECTES	1	3	3
18	CONTACTES AMB SUBSTÀNCIES NOCIVES (CAÚSTIQUES, CORROSIVES, IRRITANTS O AL·LÈRGÈNIQUES) <b>Situació:</b> AGLOMERANTS	2	1	2
25	ATROPELLAMENTS O COPS AMB VEHICLES <b>Situació:</b> ITINERARIS A OBRA SOBRE TERRENYS IRREGULARS	2	3	4

**P: Probabilitat (1,2,3) / G: Gravetat (1,2,3) / A: Avaluació (1,2,3,4,5)**

## EQUIPS PROTECCIÓ INDIVIDUAL

Codi	UA	Descripció	Riscos
H1411111	u	Casc de seguretat per a ús normal, contra cops, de polietilè amb un pes màxim de 400 g, homologat segons UNE-EN 812	1 / 2 / 3 / 4 / 6 / 9 / 10 / 11 / 13 / 14 / 16 / 18 / 25
H1421110	u	Ulleres de seguretat antiimpactes estàndard, amb muntura universal, amb visor transparent i tractament contra l'entelament, homologades segons UNE-EN 167 i UNE-EN 168	10 / 14 / 18
H142CD70	u	Pantalla facial per a protecció de riscos mecànics, amb visor de malla de reixeta metàl·lica, per acoblar al casc amb arnès abatible, homologada segons UNE-EN 1731	10
H1432012	u	Protector auditiu d'auricular, acoblat al cap amb arnès i orelleres antisoroll, homologat segons UNE-EN 352-1 i UNE-EN 458	13 / 14
H1455710	u	Parella de guants d'alta resistència al tall i a l'abracció per a ferrallista, amb dits i palmell de cautxú rugós sobre suport de cotó, i subjecció elàstica al canell, homologats segons UNE-EN 388 i UNE-EN 420	9 / 11
H145C002	u	Parella de guants de protecció contra riscos mecànics comuns de construcció nivell 3, homologats segons UNE-EN 388 i UNE-EN 420	1 / 2 / 3 / 4 / 6 / 9 / 10 / 11 / 14 / 25
H145E003	u	Parella de guants contra agents químics i microorganismes, homologats segons UNE-EN 374-1, UNE-EN ISO 11298-2, UNE-EN 1998-3 i UNE-EN 420	18
H145K153	u	Parella de guants de material aïllant per a treballs elèctrics, classe 00, logotip color beix, tensió màxima 500 V, homologats segons UNE-EN 420	16

## MEMÒRIA VALORADA PER A LA REHABILITACIÓ DE L'HABITATGE DE PROPIETAT MUNICIPAL, LA PLAÇA MONTSENY 5, 2-1 D'IGUALADA

H1461164	u	Parella de botes d'aigua de PVC de canya alta, per posada en obra del formigó, amb plantilla metàl·lica, amb sola antilliscant i folrades de niló rentable, homologades segons UNE-EN ISO 20344, UNE-EN ISO 20345, UNE-EN ISO 20346 i UNE-EN ISO 20347	6
H1463253	u	Parella de botes dielèctriques resistents a la humitat, de pell rectificada, amb turmellera encoixinada sola antilliscant i antiestàtica, falca amortidora per al taló, llengüeta de manxa, de despreniment ràpid, sense ferramenta metàl·lica, amb puntera reforçada, homologades segons DIN 4843	16
H1465275	u	Parella de botes baixes de seguretat industrial per a treballs de construcció en general, resistents a la humitat, de pell rectificada, amb turmellera encoixinada, amb puntera metàl·lica, sola antilliscant, falca amortidora d'impactes al taló i sense plantilla metàl·lica, homologades segons UNE-EN ISO 20344, UNE-EN ISO 20345, UNE-EN ISO 20346 i UNE-EN ISO 20347	1 / 2 / 3 / 4 / 6 / 9 / 10 / 11 / 14 / 18 / 25
H1465277	u	Parella de botes baixes de seguretat industrial per a encofrador, resistents a la humitat, de pell rectificada, amb turmellera encoixinada, amb puntera metàl·lica, sola antilliscant, falca amortidora d'impactes al taló i amb plantilla metàl·lica, homologades segons UNE-EN ISO 20344, UNE-EN ISO 20345, UNE-EN ISO 20346 i UNE-EN ISO 20347	6
H146J364	u	Parella de plantilles anticlaus de fleix d'acer de 0,4 mm de gruix, de 120 kg de resistència a la perforació, pintades amb pintures epoxi i folrades, homologades segons UNE-EN ISO 20344 i UNE-EN 12568	6
H147D405	u	Sistema anticaiguda compost per un arnès anticaiguda amb tirants, bandes secundàries, bandes subglúties, bandes de cuixa, recolzament dorsal per a subjecció, elements d'ajust, element dorsal d'enganxament d'arnès anticaiguda i sivella, incorporat a un subsistema anticaiguda de tipus lliscant sobre línia d'ancoratge flexible de llargaria 10 m, homologat segons UNE-EN 361, UNE-EN 362, UNE-EN 364/AC, UNE-EN 365 i UNE-EN 353-2	1
H147N000	u	Faixa de protecció dorsolumbar	13
H1481242	u	Granota de treball per a construcció, de polièster i cotó (65%-35%), color beix, trama 240, amb butxaques interiors, homologada segons UNE-EN 340	1 / 2 / 3 / 4 / 6 / 9 / 10 / 11 / 14 / 16 / 18 / 25
H1482222	u	Camisa de treball per a construcció, de polièster i cotó (65%-35%), color beix amb butxaques interiors, trama 240, homologada segons UNE-EN 340	14
H1485800	u	Armilla reflectant amb tires reflectants a la cintura, al pit i a l'esquena, homologada segons UNE-EN 471	25
H1486241	u	Casaca tipus enginyer, de polièster embuatada amb material aïllant, butxaques exteriors	14
H1487350	u	Impermeable amb jaqueta, caputxa i pantalons, per a edificació, de PVC soldat de 0,3 mm de gruix, homologat segons UNE-EN 340	14
H148D900	u	Arnès per a senyalista, amb tires reflectants a la cintura, al pit, a l'esquena i als tirants, homologat segons UNE-EN 340 i UNE-EN 471	4

**MITJANS AUXILIARS D'UTILITAT PREVENTIVA**

Codi	UA	Descripció	Riscos
HX11X003	u	Bastida modular amb estructura tubular i sistema de seguretat amb tots els requisits reglamentaris en previsió de caigudes per a la realització d'estructures, tancaments, cobertes, i altres treballs en alçada	1
HX11X005	u	Escala modular d'estructura porticada, per accedir a cotes de diferent nivell, superiors a 7 m amb sistema de seguretat integrat	1
HX11X019	m	Marquesina de protecció en voladiu en bastida tubular amb sistema de seguretat amb tots els requisits reglamentaris, normalitzada i incorporada UNE-EN 12810-1 (HD-1000)	4
HX11X021	u	Passadís de protecció prefabricat metàl·lic amb sistema de seguretat amb tots els requisits reglamentaris, de llargària 2,5 m, d'amplària 1,1 m, amb paviment de entramat de platines metàl·liques i rampes articulades, baranes metàl·liques reglamentàries, muntants de 2 m d'alçada, sostre de xapa d'acer de 3 mm de gruix	2 / 4

**SISTEMES DE PROTECCIÓ COL·LECTIVA**

Codi	UA	Descripció	Riscos
------	----	------------	--------

H1512005	m2	Protecció col·lectiva vertical de bastides tubulars i/o muntacàrregues amb malla de polipropilè tupida tipus mosquitera, traus perimetrals amb reforç i corda de diàmetre 6 mm i amb el desmuntatge inclòs	4
H1512007	m	Protecció col·lectiva vertical del perímetre de les façanes contra caigudes de persones u objectes, amb suport metàl·lic tipus mènsula, de llargària 2,5 m, barra porta xarxes horitzontal, serjant d'ancoratge al sostre, xarxa de seguretat horitzontal i amb el desmuntatge inclòs	1 /4
H1512013	m2	Protecció col·lectiva vertical dels laterals dels forats de les escales en tota l'alçada amb xarxa-teló normalitzada (UNE-EN 1263-1) de poliamida no regenerada, de tenacitat alta nuada amb corda perimetral de poliamida, ancoratge de fleix perforat i clau d'impacte d'acer i corda de cosit de 6 mm de diàmetre i amb el desmuntatge inclòs	1
H1512212	m	Protecció col·lectiva vertical del perímetre del sostre amb xarxa per a proteccions superficials contra caigudes, de fil trenat de poliamida no regenerada, de tenacitat alta, de 4 mm de diàmetre, 80x80 mm de pas de malla, corda perimetral de poliamida de 12 mm de diàmetre nuada a la xarxa, d'alçària 5 m, amb ancoratges d'emborsament inferior, fixada al sostre cada 0.5 amb ganxos embeguts en el formigó, cordes d'hissat i subjecció de 12 mm de diàmetre, pescant metàl·lic de forca fixats al sostre cada 4,5 m amb ganxos embeguts en el formigó, en 1a col·locació i amb el desmuntatge inclòs	1
H151A1K1	m2	Protecció col·lectiva horitzontal d'obertures amb xarxa per a proteccions superficials contra caigudes, de fil trenat de poliamida no regenerada, de tenacitat alta, de 4 mm de diàmetre, 80x80 mm de pas de malla, corda perimetral de poliamida de 12 mm de diàmetre nuada a la xarxa, fixada amb fleix i tacs d'expansió i amb el desmuntatge inclòs	1
H151AEL1	m2	Protecció horitzontal d'obertures amb malla electrosoldada de barres corrugades d'acer 10x 10 cm i de 3 - 3 mm de diàmetre embegut en el formigó i amb el desmuntatge inclòs	1
H151AJ01	m2	Protecció horitzontal d'obertures d'1 m de diàmetre com a màxim, en sostres, amb fusta i amb el desmuntatge inclòs	1
H152M671	m	Barana de protecció prefabricada per a forats d'ascensor, d'alçària 1 m, fixada amb cargols d'ataconat als brancals de fàbrica i amb el desmuntatge inclòs	1
H152N681	m	Barana de protecció sobre sostre o llosa, d'alçària 1 m, enjovada en cercle perimetral de formigó cada 2,5 m i amb el desmuntatge inclòs	1
H152PB21	m	Marquesina de protecció en voladiu de 3 m amb perfils d'acer IPN 140 fixats al sostre o llosa amb cargols passants i taulons de fusta, inclinació en l'extrem de 30 °, desmuntatge inclòs	4
H152U000	m	Tanca d'advertència o abalisament d'1 m d'alçada amb malla de polietilè taronja, fixada a 1 m del perímetre del sostre amb suports d'acer allotjats amb forats al sostre	1 /2 /3 /4 /6 /9 /25
H1531114	u	Plataforma en voladís, abatible per a càrrega i descàrrega de materials, de 1.4x1,7 m de planxa d'acer gofrada i perfils portants d'acer UPN 160, amb baranes laterals metàl·liques i cadena d'accés, fixada amb puntals i amb el desmuntatge inclòs	1 /4
H1534001	u	Peça de plàstic en forma de bolet, de color vermell, per a protecció dels extrems de les armadures per a qualsevol diàmetre, amb desmuntatge inclòs	1 /2 /6
H15A2021	u	Torre per al formigonat de pilars	1
HBBA005	u	Senyal de prohibició, normalitzada amb pictograma negre sobre fons blanc, de forma circular amb cantells i banda transversal descendent d'esquerra a dreta a 45°, en color vermell, diàmetre 29 cm, amb cartell explicatiu rectangular, per ser vista fins 12 m, fixada i amb el desmuntatge inclòs	1 /2 /4 /6 /9 /10 /11 /13 /14 /16 /25
HBBA115	u	Senyal d'obligació, normalitzada amb pictograma blanc sobre fons blau, de forma circular amb cantells en color blanc, diàmetre 29 cm, amb cartell explicatiu rectangular, per ser vista fins 12 m, fixada i amb el desmuntatge inclòs	1 /2 /4 /6 /9 /10 /11 /13 /14 /16 /25
HBBAE001	u	Rètol adhesiu ( MIE-RAT.10 ) de maniobra per a quadre o pupitre de control elèctric, adherit	16
HBBAF004	u	Senyal d'advertència, normalitzada amb pictograma negre sobre fons groc, de forma triangular amb el cantell negre, costat major 41 cm, amb cartell explicatiu rectangular, per ser vista fins 12 m de distància, fixada i amb el desmuntatge inclòs	1 /2 /4 /6 /9 /10 /11 /13 /14 /16 /25
HDS11411	m	Baixant de runes de tub de PVC, de 40 cm de diàmetre, amb boques de descàrrega, brides i acoblament, col·locat i amb el desmuntatge inclòs	10

**MESURES PREVENTIVES**

Codi	Descripció	Riscos
I0000003	Itineraris preestablerts i balissats per al personal	1
I0000004	Revisió i manteniment periòdic de SPC	1
I0000005	Integrar la seguretat al disseny arquitectònic	1
I0000006	Disseny i estudi de les mesures preventives en fase de projecte	1
I0000008	Personal qualificat per a treballs en alçada	1
I0000010	Executar les escales a la vegada que el sostre de la planta a la que doni accés	1
I0000012	Assegurar les escales de mà	1
I0000013	Ordre i neteja	2 /6
I0000014	Preparació i manteniment de les superfícies de treball	2 /6
I0000015	Organització de les zones de pas i emmagatzematge	2 /6
I0000016	Organitzar el pas sobre taulers col.locats a sobre dels armats dels sostres	2
I0000017	Als plans inclinats, treballar sobre superfícies rugoses i no lliscants	2
I0000020	No realitzar treballs a la mateixa vertical	3 /4
I0000022	Condens de la planta inferior en que s'ha de formigonar	3
I0000025	Planificació d'àrees i llocs de treball	4
I0000026	Planificació de recorreguts i maniobres per a màquines i camions	4
I0000027	Elecció dels mitjans auxiliars de manteniment	4
I0000028	Impedir l'accés de personal dins del radi d'acció de càrregues suspeses	4
I0000029	No balancejar les càrregues suspeses	4
I0000030	Suspendre i aixecar les càrregues dins de l'envolcall o fleixos originals	4
I0000031	Per a la manipulació de materials voluminosos i/o pesats, sol·licitar un procediment de treball específic	4
I0000033	Solicitar habilitació professional del personal encarregat del manteniment de l'obra	4
I0000038	Substituir lo manual per lo mecànic	9 /10
I0000039	Planificació de compra i programa de manteniment d'eines	9 /11
I0000040	Formació de l'operari en l'ús i manteniment d'eines	9
I0000041	Substituir la fabricació a obra per la prefabricació a taller	9
I0000042	Evitar processos de manipulació de materials a obra	9
I0000044	Evitar processos de tallat de materials a l'obra	10
I0000045	Formació	10 /13 /18
I0000046	Evitar processos d'ajust en obra	10
I0000047	Planificació i procediments per a la càrrega i descàrrega de materials	11
I0000050	No treballar ni estar al radi d'acció de les càrregues suspeses	11
I0000055	Elecció dels equips de manteniment	13
I0000056	Paletització i eines ergonòmiques	13
I0000058	Adaptar la feina a les característiques individuals de la persona que la realitza	13
I0000059	Elecció dels materials alternatius poc pessats i més manegables	13
I0000060	Suspensió de les feines en condicions extremes	14
I0000061	Rotació dels llocs de treball	14
I0000062	Planificar els treballs per a realitzar-los en zones protegides	14
I0000063	En cas de vent, apuntalament i fixació de tots els elements inestables	14
I0000064	Suspensió de les feines a cobertes inclinades amb vent superior a 40 km/h	14
I0000067	No treballar al costat de línies elèctriques amb cables nusos	16
I0000068	Elecció i manteniment de les eines elèctriques	16
I0000069	Formació i habilitació específica per a cada eina	16
I0000070	Compliment del REBT pel que fa a equips de protecció	16
I0000071	Revisió de la posta a terra	16
I0000072	Realitzar els treballs sobre superfícies seques	16
I0000073	Disposar de quadres elèctrics secundaris	16
I0000086	Substituir els materials amb substàncies nocives	18
I0000103	Planificació de les àrees de treball	25
I0000104	Accessos i circulació independents per a personal i maquinària	25
I0000105	Anivellar la maquinària per a la realització de l'activitat	25
I0000106	El personal no ha de descansar al costat de màquines aturades	25
I0000107	Limitació de la velocitat dels vehicles	25
I0000149	Realitzar treballs formigonament pilars amb plataforma amb proteccions reglamentaries	1
I0000150	No utilitzar escales de ma per formigonar pilars. Utilitzar plataformes de treball estables.	1

10000154	Verificar nivell lumínic mínim (250 lux) a itineraris i llocs de treball	1 / 2 / 6 / 9 / 25
10000155	Controlar la temperatura i velocitat del vent als llocs de treball	14
10000160	Traslladar materials amb la grua dins d'una caixa o sarcòfeg	4 / 11
10000161	Verificar que les connexions de les màquines es facin amb endolls reglamentaris	16

#### E04.E05 ESTRUCTURES DE FORMIGÓ AMB SOSTRES D'ELEMENTS PREFABRICATS

ESTRUCTURES DE FORMIGÓ ARMAT, INCLOENT-HI ENCOFRATS (FUSTA, PLAFONS PREFABRICATS), MANIPULACIÓ I COL.LOCACIÓ D'ARMADURA, SOSTRES D'ELEMENTS PREFABRICATS I ABOCAMENT DE FORMIGÓ AMB CUBILOT O BOMBA

##### Avaluació de riscos

Id	Risc	P	G	A
1	CAIGUDA DE PERSONES A DIFERENT NIVELL <b>Situació:</b> ITINERARIS A OBRA TREBALLS EN ALÇADA	2	3	4
2	CAIGUDA DE PERSONES AL MATEIX NIVELL <b>Situació:</b> ITINERARIS A OBRA ÀREES DE TREBALL MANCA D'IL.LUMINACIÓ	2	1	2
3	CAIGUDA D'OBJECTES PER DESPLOM, ESFONDRAENT O ENSORRAMENT <b>Situació:</b> ERRADES D'ENCOFRATS I APUNTALAMENTS	1	3	3
4	CAIGUDA D'OBJECTES PER MANIPULACIÓ O DE MATERIALS TRANSPORTATS <b>Situació:</b> MANIPULACIÓ D'APLECS, EINES I MITJANS AUXILIARS	2	3	4
6	TREPITJADES SOBRE OBJECTES <b>Situació:</b> ITINERARIS A OBRA ÀREES DE TREBALL OBJETOS PUNTXANTS MANCA D'IL.LUMINACIÓ	3	1	3
9	COPS AMB OBJECTES O EINES (TALLS) <b>Situació:</b> EINES SERRA DE FORADAR FUSTA	2	2	3
10	PROJECCIÓ DE FRAGMENTES O PARTÍCULES <b>Situació:</b> SERRA DE FORADAR FUSTA MANIPULACIÓ MATERIALS ÚS DE RADIAL	2	2	3
11	ATRAPAMENT PER O ENTRE OBJECTES <b>Situació:</b> FORMIGONERA ELEMENTS INDUSTRIALITZATS RESISTENTS	2	2	3
13	SOBRESFORÇOS <b>Situació:</b> MANIPULACIÓ MANUAL	2	2	3
14	EXPOSICIÓ A CONDICIONS AMBIENTALS EXTREMES <b>Situació:</b> TREBALLS A L'EXTERIOR	1	2	2
16	EXPOSICIÓ A CONTACTES ELÈCTRICS <b>Situació:</b> CONTACTES DIRECTES I INDIRECTES	1	3	3
18	CONTACTES AMB SUBSTÀNCIES NOCIVES (CAUSTIQUES, CORROSIVES, IRRITANTS O AL·LÈRGÈNIQUES) <b>Situació:</b> AGLOMERANTS	2	1	2

P: Probabilitat (1,2,3) / G: Gravetat (1,2,3) / A: Avaluació (1,2,3,4,5)

##### EQUIPS PROTECCIÓ INDIVIDUAL

Codi	UA	Descripció	Riscos
H1411111	u	Casc de seguretat per a ús normal, contra cops, de polietilè amb un pes màxim de 400 g, homologat segons UNE-EN 812	1 / 2 / 3 / 4 / 6 / 9 / 10 / 11 / 14 / 16 / 18
H1421110	u	Ulleres de seguretat antiimpactes estàndard, amb muntura universal, amb visor transparent i tractament contra l'entelament, homologades segons UNE-EN 167 i UNE-EN 168	10 / 14 / 18
H142CD70	u	Pantalla facial per a protecció de riscos mecànics, amb visor de malla de reixeta metàl·lica, per acoblar al casc amb arnès abatible, homologada segons UNE-EN	10

		1731	
H1432012	u	Protector auditiu d'auricular, acoblat al cap amb arnès i orelleres antisoroll, homologat segons UNE-EN 352-1 i UNE-EN 458	14
H1455710	u	Parella de guants d'alta resistència al tall i a l'abracció per a ferrallista, amb dits i palmell de cautxú rugós sobre suport de cotó, i subjecció elàstica al canell, homologats segons UNE-EN 388 i UNE-EN 420	9 /11
H145C002	u	Parella de guants de protecció contra riscos mecànics comuns de construcció nivell 3, homologats segons UNE-EN 388 i UNE-EN 420	1 /2 /3 /4 /6 /9 /10 /11 /14
H145E003	u	Parella de guants contra agents químics i microorganismes, homologats segons UNE-EN 374-1, UNE-EN ISO 11298-2, UNE-EN 1998-3 i UNE-EN 420	18
H145K153	u	Parella de guants de material aïllant per a treballs elèctrics, classe 00, logotip color beix, tensió màxima 500 V, homologats segons UNE-EN 420	16
H1461164	u	Parella de botes d'aigua de PVC de canya alta, per posada en obra del formigó, amb plantilla metàl·lica, amb sola antilliscant i folrades de niló rentable, homologades segons UNE-EN ISO 20344, UNE-EN ISO 20345, UNE-EN ISO 20346 i UNE-EN ISO 20347	6
H1463253	u	Parella de botes dielèctriques resistents a la humitat, de pell rectificada, amb turmellera encoixinada sola antilliscant i antiestàtica, falca amortidora per al taló, llengüeta de manxa, de despreniment ràpid, sense ferramenta metàl·lica, amb puntera reforçada, homologades segons DIN 4843	16
H1465275	u	Parella de botes baixes de seguretat industrial per a treballs de construcció en general, resistents a la humitat, de pell rectificada, amb turmellera encoixinada, amb puntera metàl·lica, sola antilliscant, falca amortidora d'impactes al taló i sense plantilla metàl·lica, homologades segons UNE-EN ISO 20344, UNE-EN ISO 20345, UNE-EN ISO 20346 i UNE-EN ISO 20347	1 /2 /3 /4 /6 /9 /10 /11 /14 /18
H1465277	u	Parella de botes baixes de seguretat industrial per a encofrador, resistents a la humitat, de pell rectificada, amb turmellera encoixinada, amb puntera metàl·lica, sola antilliscant, falca amortidora d'impactes al taló i amb plantilla metàl·lica, homologades segons UNE-EN ISO 20344, UNE-EN ISO 20345, UNE-EN ISO 20346 i UNE-EN ISO 20347	6
H146J364	u	Parella de plantilles anticaus de fleix d'acer de 0,4 mm de gruix, de 120 kg de resistència a la perforació, pintades amb pintures epoxi i folrades, homologades segons UNE-EN ISO 20344 i UNE-EN 12568	6
H147D405	u	Sistema anticaiguda compost per un arnès anticaiguda amb tirants, bandes secundàries, bandes subglúties, bandes de cuixa, recolzament dorsal per a subjecció, elements d'ajust, element dorsal d'enganxament d'arnès anticaiguda i sivella, incorporat a un subsistema anticaiguda de tipus lliscant sobre línia d'ancoratge flexible de llargaria 10 m, homologat segons UNE-EN 361, UNE-EN 362, UNE-EN 364/AC, UNE-EN 365 i UNE-EN 353-2	1
H147N000	u	Faixa de protecció dorsolumbar	13
H1481242	u	Granota de treball per a construcció, de polièster i cotó (65%-35%), color beix, trama 240, amb butxaques interiors, homologada segons UNE-EN 340	1 /2 /3 /4 /6 /9 /10 /11 /14 /16 /18
H1482222	u	Camisa de treball per a construcció, de polièster i cotó (65%-35%), color beix amb butxaques interiors, trama 240, homologada segons UNE-EN 340	14
H1486241	u	Casaca tipus enginyer, de polièster embuatada amb material aïllant, butxaques exteriors	14
H1487350	u	Impermeable amb jaqueta, caputxa i pantalons, per a edificació, de PVC soldat de 0,3 mm de gruix, homologat segons UNE-EN 340	14
H148D900	u	Arnès per a senyalista, amb tires reflectants a la cintura, al pit, a l'esquena i als tirants, homologat segons UNE-EN 340 i UNE-EN 471	4

### MITJANS AUXILIARS D'UTILITAT PREVENTIVA

Codi	UA	Descripció	Riscos
HX11X003	u	Bastida modular amb estructura tubular i sistema de seguretat amb tots els requisits reglamentaris en previsió de caigudes per a la realització d'estructures, tancaments, cobertes, i altres treballs en alçada	1
HX11X005	u	Escala modular d'estructura porticada, per accedir a cotes de diferent nivell, superiors a 7 m amb sistema de seguretat integrat	1
HX11X019	m	Marquesina de protecció en voladiu en bastida tubular amb sistema de seguretat	4

amb tots els requisits reglamentaris, normalitzada i incorporada UNE-EN 12810-1 (HD-1000)

HX11X021	u	Passadís de protecció prefabricat metàl·lic amb sistema de seguretat amb tots els requisits reglamentaris, de llargària 2,5 m, d'amplària 1,1 m, amb paviment de entramat de platines metàl·liques i rampes articulades, baranes metàl·liques reglamentàries, muntants de 2 m d'alçada, sostre de xapa d'acer de 3 mm de gruix	2 / 4
----------	---	--	-------

## SISTEMES DE PROTECCIÓ COL-LECTIVA

Codi	UA	Descripció	Riscos
H1510001	m2	Protecció horitzontal sota l'encofrat de sostres amb xarxa de fil trenat de poliamida no regenerada, de tenacitat alta, de 4 mm de diàmetre i 80x80 mm de pas de malla, amb corda perimetral de poliamida de 12 mm de diàmetre nuada a la xarxa, unida a l'estructura de sotaponts de l'encofrat mitjançant ganxos metàl·lics cada metre, amb el desmuntatge inclòs	1
H1512005	m2	Protecció col·lectiva vertical de bastides tubulars i/o muntacàrregues amb malla de polipropilè tupida tipus mosquitera, traus perimetrals amb reforç i corda de diàmetre 6 mm i amb el desmuntatge inclòs	4
H1512007	m	Protecció col·lectiva vertical del perímetre de les façanes contra caigudes de persones u objectes, amb suport metàl·lic tipus mènsula, de llargària 2,5 m, barra porta xarxes horitzontal, serjant d'ancoratge al sostre, xarxa de seguretat horitzontal i amb el desmuntatge inclòs	1 / 4
H1512013	m2	Protecció col·lectiva vertical dels laterals dels forats de les escales en tota l'alçada amb xarxa-teló normalitzada (UNE-EN 1263-1) de poliamida no regenerada, de tenacitat alta nuada amb corda perimetral de poliamida, ancoratge de fleix perforat i clau d'impacte d'acer i corda de cosit de 6 mm de diàmetre i amb el desmuntatge inclòs	1
H1512212	m	Protecció col·lectiva vertical del perímetre del sostre amb xarxa per a proteccions superficials contra caigudes, de fil trenat de poliamida no regenerada, de tenacitat alta, de 4 mm de diàmetre, 80x80 mm de pas de malla, corda perimetral de poliamida de 12 mm de diàmetre nuada a la xarxa, d'alçària 5 m, amb ancoratges d'emborsament inferior, fixada al sostre cada 0.5 amb ganxos embeguts en el formigó, cordes d'hissat i subjecció de 12 mm de diàmetre, pescant metàl·lic de força fixats al sostre cada 4,5 m amb ganxos embeguts en el formigó, en 1a col·locació i amb el desmuntatge inclòs	1
H151A1K1	m2	Protecció col·lectiva horitzontal d'obertures amb xarxa per a proteccions superficials contra caigudes, de fil trenat de poliamida no regenerada, de tenacitat alta, de 4 mm de diàmetre, 80x80 mm de pas de malla, corda perimetral de poliamida de 12 mm de diàmetre nuada a la xarxa, fixada amb fleix i tacs d'expansió i amb el desmuntatge inclòs	1
H151AEL1	m2	Protecció horitzontal d'obertures amb malla electrosoldada de barres corrugades d'acer 10x 10 cm i de 3 - 3 mm de diàmetre embegut en el formigó i amb el desmuntatge inclòs	1
H151AJ01	m2	Protecció horitzontal d'obertures d'1 m de diàmetre com a màxim, en sostres, amb fusta i amb el desmuntatge inclòs	1
H152M671	m	Barana de protecció prefabricada per a forats d'ascensor, d'alçària 1 m, fixada amb cargols d'ataconat als brancals de fàbrica i amb el desmuntatge inclòs	1
H152N681	m	Barana de protecció sobre sostre o llosa, d'alçària 1 m, enjovada en cercol perimetral de formigó cada 2,5 m i amb el desmuntatge inclòs	1
H152PB21	m	Marquesina de protecció en voladiu de 3 m amb perfils d'acer IPN 140 fixats al sostre o llosa amb cargols passants i taulons de fusta, inclinació en l'extrem de 30 °, desmuntatge inclòs	4
H152U000	m	Tanca d'advertència o abalisament d'1 m d'alçada amb malla de polietilè taronja, fixada a 1 m del perímetre del sostre amb suports d'acer allotjats amb forats al sostre	1 / 2 / 3 / 4 / 6 / 9
H1531114	u	Plataforma en voladís, abatible per a càrrega i descàrrega de materials, de 1.4x1,7 m de planxa d'acer gofrada i perfils portants d'acer UPN 160, amb baranes laterals metàl·liques i cadena d'accés, fixada amb puntals i amb el desmuntatge inclòs	1 / 4
H1534001	u	Peça de plàstic en forma de bolet, de color vermell, per a protecció dels extrems de les armadures per a qualsevol diàmetre, amb desmuntatge inclòs	1 / 2 / 6
H15A2021	u	Torreta per al formigonat de pilars	1



HBBA005	u	Senyal de prohibició, normalitzada amb pictograma negre sobre fons blanc, de forma circular amb cantells i banda transversal descendent d'esquerra a dreta a 45°, en color vermell, diàmetre 29 cm, amb cartell explicatiu rectangular, per ser vista fins 12 m, fixada i amb el desmuntatge inclòs	1 / 2 / 4 / 6 / 9 / 10 / 11 / 13 / 14 / 16
HBBA115	u	Senyal d'obligació, normalitzada amb pictograma blanc sobre fons blau, de forma circular amb cantells en color blanc, diàmetre 29 cm, amb cartell explicatiu rectangular, per ser vista fins 12 m, fixada i amb el desmuntatge inclòs	1 / 2 / 4 / 6 / 9 / 10 / 11 / 13 / 14 / 16
HBBAE001	u	Rètol adhesiu ( MIE-RAT.10 ) de maniobra per a quadre o pupitre de control elèctric, adherit	16
HBBAF004	u	Senyal d'avertència, normalitzada amb pictograma negre sobre fons groc, de forma triangular amb el cantell negre, costat major 41 cm, amb cartell explicatiu rectangular, per ser vista fins 12 m de distància, fixada i amb el desmuntatge inclòs	1 / 2 / 4 / 6 / 9 / 10 / 11 / 13 / 14 / 16
HDS11411	m	Baixant de runes de tub de PVC, de 40 cm de diàmetre, amb boques de descàrrega, brides i acoblament, col·locat i amb el desmuntatge inclòs	10

## MESURES PREVENTIVES

Codi	Descripció	Riscos
I0000003	Itineraris preestablerts i balissats per al personal	1
I0000004	Revisió i manteniment periòdic de SPC	1
I0000005	Integrar la seguretat al disseny arquitectònic	1
I0000006	Disseny i estudi de les mesures preventives en fase de projecte	1
I0000008	Personal qualificat per a treballs en alçada	1
I0000010	Executar les escales a la vegada que el sostre de la planta a la que doni accés	1
I0000012	Assegurar les escales de mà	1
I0000013	Ordre i neteja	2 / 6
I0000014	Preparació i manteniment de les superfícies de treball	2 / 6
I0000015	Organització de les zones de pas i emmagatzematge	2 / 6
I0000016	Organitzar el pas sobre taulers col·locats a sobre dels armats dels sostres	2
I0000017	Als plans inclinats, treballar sobre superfícies rugoses i no lliscants	2
I0000020	No realitzar treballs a la mateixa vertical	3 / 4
I0000022	Condena de la planta inferior en que s'ha de formigonar	3
I0000025	Planificació d'àrees i llocs de treball	4
I0000026	Planificació de recorreguts i maniobres per a màquines i camions	4
I0000027	Elecció dels mitjans auxiliars de manteniment	4
I0000028	Impedir l'accés de personal dins del radi d'acció de càrregues suspeses	4
I0000029	No balancejar les càrregues suspeses	4
I0000030	Suspendre i aixecar les càrregues dins de l'envolcall o fleixos originals	4
I0000031	Per a la manipulació de materials voluminosos i/o pesats, sol·licitar un procediment de treball específic	4
I0000033	Solicitar habilitació professional del personal encarregat del manteniment de l'obra	4
I0000038	Substituir lo manual per lo mecànic	9 / 10
I0000039	Planificació de compra i programa de manteniment d'eines	9 / 11
I0000040	Formació de l'operari en l'ús i manteniment d'eines	9
I0000041	Substituir la fabricació a obra per la prefabricació a taller	9
I0000042	Evitar processos de manipulació de materials a obra	9
I0000044	Evitar processos de tallat de materials a l'obra	10
I0000045	Formació	10 / 13 / 18
I0000046	Evitar processos d'ajust en obra	10
I0000047	Planificació i procediments per a la càrrega i descàrrega de materials	11
I0000050	No treballar ni estar al radi d'acció de les càrregues suspeses	11
I0000055	Elecció dels equips de manteniment	13
I0000056	Paletització i eines ergonòmiques	13
I0000058	Adaptar la feina a les característiques individuals de la persona que la realitza	13
I0000059	Elecció dels materials alternatius poc pessats i més manegables	13
I0000060	Suspensió de les feines en condicions extremes	14
I0000061	Rotació dels llocs de treball	14
I0000062	Planificar els treballs per a realitzar-los en zones protegides	14
I0000063	En cas de vent, apuntalament i fixació de tots els elements inestables	14
I0000064	Suspensió de les feines a cobertes inclinades amb vent superior a 40 km/h	14

10000067	No treballar al costat de línies elèctriques amb cables nusos	16
10000068	Elecció i manteniment de les eines elèctriques	16
10000069	Formació i habilitació específica per a cada eina	16
10000070	Compliment del REBT pel que fa a equips de protecció	16
10000071	Revisió de la posta a terra	16
10000072	Realitzar els treballs sobre superfícies seques	16
10000073	Disposar de quadres elèctrics secundaris	16
10000086	Substituir els materials amb substàncies nocives	18
10000149	Realitzar treballs formigonament pilars amb plataforma amb proteccions reglamentaries	1
10000150	No utilitzar escales de ma per formigonar pilars. Utilitzar plataformes de treball estables.	1
10000152	Utilitzar mitjans mecànics(grues, transpalets, plataformes elevadores) per manipular càrregues	4
10000154	Verificar nivell lumínic mínim (250 lux) a itineraris i llocs de treball	1 /2 /6 /9
10000155	Controlar la temperatura i velocitat del vent als llocs de treball	14
10000159	Per manipular càrregues llargues amb grua, utilitzar biga de repartiment	4
10000160	Traslladar materials amb la grua dins d'una caixa o sarcòfeg	4 /11
10000161	Verificar que les connexions de les màquines es facin amb endolls reglamentaris	16

**E06 TANCAMENTS I DIVISÒRIES****E06.E05 DIVISÒRIES ( PREFABRICATS, PLADUR, ALUMINI, FUSTA, ETC. )**

PARET DIVISÒRIA INTERIOR FINS A 30 CM DE GRUIX A BASE DE PLAFONS PREFABRICATS ANCORATS ENTRE SI O A ELEMENTS FIXOS I ESTRUCTURALS

**Avaluació de riscos**

Id	Risc	P	G	A
1	CAIGUDA DE PERSONES A DIFERENT NIVELL <b>Situació:</b> ITINERARIS A OBRA TREBALLS EN ALÇADA	1	3	3
2	CAIGUDA DE PERSONES AL MATEIX NIVELL <b>Situació:</b> ITINERARIS A OBRA ÀREA DE TREBALL MANCA D'IL.LUMINACIÓ	1	2	2
4	CAIGUDA D'OBJECTES PER MANIPULACIÓ O DE MATERIALS TRANSPORTATS <b>Situació:</b> MANIPULACIÓ D'APLECS	1	3	3
6	TREPITJADES SOBRE OBJECTES <b>Situació:</b> ITINERARIS A OBRA ÀREA DE TREBALL MANCA D'IL.LUMINACIÓ	2	2	3
9	COPS AMB OBJECTES O EINES (TALLS) <b>Situació:</b> EINES	3	2	4
10	PROJECCIÓ DE FRAGMENTS O PARTÍCULES <b>Situació:</b> TALL, MANIPULACIÓ MATERIALS RETIRADA DE RUNA	2	1	2
11	ATRAPAMENT PER O ENTRE OBJECTES <b>Situació:</b> EN MANS I PEUS AL MANIPULAR MATERIALS	1	2	2
13	SOBRESFORÇOS <b>Situació:</b> MANIPULACIÓ MANUAL	2	2	3
16	EXPOSICIÓ A CONTACTES ELÈCTRICS <b>Situació:</b> CONTACTES DIRECTES I INDIRECTES	1	2	2
17	INHALACIÓ O INGESTIÓ DE SUBSTÀNCIES NOCIVES <b>Situació:</b> POLS DE TALL DE MATERIALS RETIRADA DE RUNA	2	1	2
18	CONTACTES AMB SUBSTÀNCIES NOCIVES (CÀUSTIQUES, CORROSIVES, IRRITANTS O AL·LÈRGÈNIQUES) <b>Situació:</b> AGLOMERANTS I COLES PIGMENTS I MÀSTICS	1	2	2

**P: Probabilitat (1,2,3) / G: Gravetat (1,2,3) / A: Avaluació (1,2,3,4,5)**

**EQUIPS PROTECCIÓ INDIVIDUAL**

Codi	UA	Descripció	Riscos
H1411111	u	Casc de seguretat per a ús normal, contra cops, de polietilè amb un pes màxim de 400 g, homologat segons UNE-EN 812	1 /2 /4 /6 /9 /10 /11 /16 /17 /18
H1421110	u	Ulleres de seguretat antiimpactes estàndard, amb muntura universal, amb visor transparent i tractament contra l'entelament, homologades segons UNE-EN 167 i UNE-EN 168	10 /18
H145C002	u	Parella de guants de protecció contra riscos mecànics comuns de construcció nivell 3, homologats segons UNE-EN 388 i UNE-EN 420	9 /10 /11
H145E003	u	Parella de guants contra agents químics i microorganismes, homologats segons UNE-EN 374-1, UNE-EN ISO 11298-2, UNE-EN 1998-3 i UNE-EN 420	18
H145K153	u	Parella de guants de material aïllant per a treballs elèctrics, classe 00, logotip color beix, tensió màxima 500 V, homologats segons UNE-EN 420	16
H1463253	u	Parella de botes dielèctriques resistents a la humitat, de pell rectificada, amb turmellera encoixinada sola antilliscant i antiestàtica, falca amortidora per al taló, llengüeta de manxa, de despreniment ràpid, sense ferramenta metàl·lica, amb puntera reforçada, homologades segons DIN 4843	16
H1465275	u	Parella de botes baixes de seguretat industrial per a treballs de construcció en general, resistents a la humitat, de pell rectificada, amb turmellera encoixinada, amb puntera metàl·lica, sola antilliscant, falca amortidora d'impactes al taló i sense plantilla metàl·lica, homologades segons UNE-EN ISO 20344, UNE-EN ISO 20345, UNE-EN ISO 20346 i UNE-EN ISO 20347	1 /2 /4 /6 /9 /10 /11 /17 /18
H147D102	u	Sistema anticaiguda compost per un arnès anticaiguda amb tirants, bandes secundàries, bandes subglúties, bandes de cuixa, recolzament dorsal per a subjecció, elements d'ajust, element dorsal d'enganxament d'arnès anticaiguda i sivella, incorporat a un element d'amarrament compost per un terminal manufacturat, homologat segons UNE-EN 361, UNE-EN 362, UNE-EN 364/AC, UNE-EN 365 i UNE-EN 354	1
H147L015	u	Aparell d'ancoratge per a equip de protecció individual contra caiguda d'alçada, homologat segons UNE-EN 795, amb fixació amb tac mecànic	1
H147N000	u	Faixa de protecció dorslumbal	13
H1481242	u	Granota de treball per a construcció, de polièster i cotó (65%-35%), color beix, trama 240, amb butxaques interiors, homologada segons UNE-EN 340	1 /2 /4 /6 /9 /11 /16 /17 /18
H1485800	u	Armill reflectant amb tires reflectants a la cintura, al pit i a l'esquena, homologada segons UNE-EN 471	4

**MITJANS AUXILIARS D'UTILITAT PREVENTIVA**

Codi	UA	Descripció	Riscos
HX11X003	u	Bastida modular amb estructura tubular i sistema de seguretat amb tots els requisits reglamentaris en previsió de caigudes per a la realització d'estructures, tancaments, cobertes, i altres treballs en alçada	1
HX11X004	u	Barana definitiva, prevista en projecte, per a protecció de caigudes a diferent nivell	1
HX11X019	m	Marquesina de protecció en voladiu en bastida tubular amb sistema de seguretat amb tots els requisits reglamentaris, normalitzada i incorporada UNE-EN 12810-1 (HD-1000)	4
HX11X021	u	Passadís de protecció prefabricat metàl·lic amb sistema de seguretat amb tots els requisits reglamentaris, de llargària 2,5 m, d'amplària 1,1 m, amb paviment de entramat de platines metàl·liques i rampes articulades, baranes metàl·liques reglamentàries, muntants de 2 m d'alçada, sostre de xapa d'acer de 3 mm de gruix	4

**SISTEMES DE PROTECCIÓ COL·LECTIVA**

Codi	UA	Descripció	Riscos
H1512007	m	Protecció col·lectiva vertical del perímetre de les façanes contra caigudes de persones u objectes, amb suport metàl·lic tipus mènsula, de llargària 2,5 m, barra porta xarxes horitzontal, serjant d'ancoratge al sostre, xarxa de seguretat horitzontal i amb el desmuntatge inclòs	1
H1512013	m2	Protecció col·lectiva vertical dels laterals dels forats de les escales en tota l'alçada	1

		amb xarxa-teló normalitzada (UNE-EN 1263-1) de poliamida no regenerada, de tenacitat alta nuada amb corda perimetral de poliamida, ancoratge de fleix perforat i clau d'impacte d'acer i corda de cosit de 6 mm de diàmetre i amb el desmuntatge inclòs	
H151A1K1	m2	Protecció col·lectiva horitzontal d'obertures amb xarxa per a proteccions superficials contra caigudes, de fil trenat de poliamida no regenerada, de tenacitat alta, de 4 mm de diàmetre, 80x80 mm de pas de malla, corda perimetral de poliamida de 12 mm de diàmetre nuada a la xarxa, fixada amb fleix i tacs d'expansió i amb el desmuntatge inclòs	1
H151AEL1	m2	Protecció horitzontal d'obertures amb malla electrosoldada de barres corrugades d'acer 10x 10 cm i de 3 - 3 mm de diàmetre embegut en el formigó i amb el desmuntatge inclòs	1
H151AJ01	m2	Protecció horitzontal d'obertures d'1 m de diàmetre com a màxim, en sostres, amb fusta i amb el desmuntatge inclòs	1
H152J105	m	Cable fiador per al cinturó de seguretat, fixat en ancoratges de servei i amb el desmuntatge inclòs	1
H152U000	m	Tanca d'advertència o abalisament d'1 m d'alçada amb malla de polietilè taronja, fixada a 1 m del perímetre del sostre amb suports d'acer allotjats amb forats al sostre	1 / 2 / 6
H1531114	u	Plataforma en voladís, abatible per a càrrega i descàrrega de materials, de 1.4x1,7 m de planxa d'acer gofrada i perfils portants d'acer UPN 160, amb baranes laterals metàl·liques i cadena d'accés, fixada amb puntals i amb el desmuntatge inclòs	1 / 4
HBBA005	u	Senyal de prohibició, normalitzada amb pictograma negre sobre fons blanc, de forma circular amb cantells i banda transversal descendent d'esquerra a dreta a 45°, en color vermell, diàmetre 29 cm, amb cartell explicatiu rectangular, per ser vista fins 12 m, fixada i amb el desmuntatge inclòs	1 / 2 / 4 / 6 / 9 / 10 / 11 / 13 / 16 / 17 / 18
HBBA115	u	Senyal d'obligació, normalitzada amb pictograma blanc sobre fons blau, de forma circular amb cantells en color blanc, diàmetre 29 cm, amb cartell explicatiu rectangular, per ser vista fins 12 m, fixada i amb el desmuntatge inclòs	1 / 2 / 4 / 6 / 9 / 10 / 11 / 13 / 16 / 17 / 18
HBBAF004	u	Senyal d'advertència, normalitzada amb pictograma negre sobre fons groc, de forma triangular amb el cantell negre, costat major 41 cm, amb cartell explicatiu rectangular, per ser vista fins 12 m de distància, fixada i amb el desmuntatge inclòs	1 / 2 / 4 / 6 / 9 / 10 / 11 / 13 / 16 / 17 / 18
HDS11411	m	Baixant de runes de tub de PVC, de 40 cm de diàmetre, amb boques de descàrrega, brides i acoblament, col·locat i amb el desmuntatge inclòs	10 / 17

## MESURES PREVENTIVES

Codi	Descripció	Riscos
I0000002	Planificar els treballs per a mantenir el màxim de temps possible les proteccions	1
I0000003	Itineraris preestablerts i balissats per al personal	1
I0000004	Revisió i manteniment periòdic de SPC	1
I0000013	Ordre i neteja	2 / 6 / 17
I0000014	Preparació i manteniment de les superfícies de treball	2 / 6
I0000015	Organització de les zones de pas i emmagatzematge	2 / 6
I0000017	Als plans inclinats, treballar sobre superfícies rugoses i no lliscants	2
I0000025	Planificació d'àrees i llocs de treball	4
I0000026	Planificació de recorreguts i maniobres per a màquines i camions	4
I0000027	Elecció dels mitjans auxiliars de manteniment	4
I0000028	Impedir l'accés de personal dins del radi d'acció de càrregues suspeses	4
I0000029	No balancejar les càrregues suspeses	4
I0000030	Suspendre i aixecar les càrregues dins de l'envolcall o fleixos originals	4
I0000031	Per a la manipulació de materials voluminosos i/o pesats, sol·licitar un procediment de treball específic	4
I0000038	Substituir lo manual per lo mecànic	9 / 10
I0000039	Planificació de compra i programa de manteniment d'eines	9
I0000040	Formació de l'operari en l'ús i manteniment d'eines	9
I0000044	Evitar processos de tallat de materials a l'obra	10
I0000045	Formació	10 / 13 / 18
I0000046	Evitar processos d'ajust en obra	10
I0000047	Planificació i procediments per a la càrrega i descàrrega de materials	11
I0000055	Elecció dels equips de manteniment	13

I0000056	Paletització i eines ergonòmiques	13
I0000058	Adaptar la feina a les característiques individuals de la persona que la realitza	13
I0000061	Rotació dels llocs de treball	17
I0000067	No treballar al costat de línies elèctriques amb cables nusos	16
I0000068	Elecció i manteniment de les eines elèctriques	16
I0000069	Formació i habilitació específica per a cada eina	16
I0000070	Compliment del REBT pel que fa a equips de protecció	16
I0000071	Revisió de la posta a terra	16
I0000072	Realitzar els treballs sobre superfícies seques	16
I0000073	Disposar de quadres elèctrics secundaris	16
I0000078	Evitar processos de divisió de material en sec	17
I0000079	Realitzar els treballs a l'aire lliure, sempre a sotavent	17
I0000084	Talls amb serra de trepar per via humida, amb proteccions integrades	10
I0000086	Substituir els materials amb substàncies nocives	18
I0000151	Per treballs en alçada utilitzar plataformes elevadores mecàniques o hidràuliques	13
I0000152	Utilitzar mitjans mecànics (grues, transpalets, plataformes elevadores) per manipular càrregues	13
I0000154	Verificar nivell lumínic mínim (250 lux) a itineraris i llocs de treball	2 /6 /9
I0000161	Verificar que les connexions de les màquines es facin amb endolls reglamentaris	16

**E08 REVESTIMENTS****E08.E02 ENRAJOLATS I APLACATS DE PECES ( PEDRA, CERAMICA, MORTER CIMENT, ESCOPIDORS, ETC. )**

REVESTIMENTS SOBRE ELEMENTS VERTICALS I HORIZONTALS CONSTITUÏTS PER ENRAJOLATS I APLACATS DE PEÇES (PEDRES, CERÀMIQUES, MORTERS, ETC.)

**Avaluació de riscos**

Id	Risc	P	G	A
1	CAIGUDA DE PERSONES A DIFERENT NIVELL <b>Situació:</b> ITINERARIS A OBRA TREBALLS EN ALÇADA	2	3	4
2	CAIGUDA DE PERSONES AL MATEIX NIVELL <b>Situació:</b> ITINERARIS A OBRA ÀREES DE TREBALL MANCA D'IL.LUMINACIÓ SUPERFÍCIES IRREGULARS	1	1	1
4	CAIGUDA D'OBJECTES PER MANIPULACIÓ O DE MATERIALS TRANSPORTATS <b>Situació:</b> MANIPULACIÓ I MANTENIMENT D'APLECS	1	3	3
6	TREPITJADES SOBRE OBJECTES <b>Situació:</b> ITINERARIS A OBRA ÀREES DE TREBALL MANCA D'IL.LUMINACIÓ	1	1	1
9	COPS AMB OBJECTES O EINES (TALLS) <b>Situació:</b> SERRA DE FORADAR D'AIGUA EINES	2	1	2
10	PROJECCIÓ DE FRAGMENTES O PARTÍCULES <b>Situació:</b> RADIAL SERRA DE FORADAR D'AIGUA MANIPULACIÓ DE MATERIALS	2	2	3
11	ATRAPAMENT PER O ENTRE OBJECTES <b>Situació:</b> FORMIGONERA AMB ELEMENTS PESATS D'APLACAT	2	2	3
13	SOBREESFORÇOS <b>Situació:</b> MANIPULACIÓ MANUAL	2	2	3
14	EXPOSICIÓ A CONDICIONS AMBIENTALS EXTREMES <b>Situació:</b> TREBALLS A L'EXTERIOR	1	2	2
16	EXPOSICIÓ A CONTACTES ELÈCTRICS <b>Situació:</b> CONTACTES DIRECTES I INDIRECTES	1	3	3

17	INHALACIÓ O INGESTIÓ DE SUBSTÀNCIES NOCIVES <b>Situació:</b> AMBIENTS POLSOSSOS TALLS EN SEC	2	1	2
18	CONTACTES AMB SUBSTÀNCIES NOCIVES (CAUSTIQUES, CORROSIVES, IRRITANTS O AL·LÈRGÈNIQUES) <b>Situació:</b> AGLOMERANTS	2	1	2

**P: Probabilitat (1,2,3) / G: Gravetat (1,2,3) / A: Avaluació (1,2,3,4,5)**

### EQUIPS PROTECCIÓ INDIVIDUAL

Codi	UA	Descripció	Riscos
H1411111	u	Casc de seguretat per a ús normal, contra cops, de polietilè amb un pes màxim de 400 g, homologat segons UNE-EN 812	1 / 2 / 4 / 6 / 9 / 10 / 11 / 14 / 18
H1421110	u	Ulleres de seguretat antiimpactes estàndard, amb muntura universal, amb visor transparent i tractament contra l'entelament, homologades segons UNE-EN 167 i UNE-EN 168	10 / 14 / 18
H1431101	u	Protector auditiu de tap d'escuma, homologat segons UNE-EN 352-2 i UNE-EN 458	14
H1445003	u	Mascareta de protecció respiratòria, homologada segons UNE-EN 140	17
H145C002	u	Parella de guants de protecció contra riscos mecànics comuns de construcció nivell 3, homologats segons UNE-EN 388 i UNE-EN 420	1 / 2 / 4 / 6 / 9 / 10 / 11 / 14
H145E003	u	Parella de guants contra agents químics i microorganismes, homologats segons UNE-EN 374-1, UNE-EN ISO 11298-2, UNE-EN 1998-3 i UNE-EN 420	18
H145K153	u	Parella de guants de material aïllant per a treballs elèctrics, classe 00, logotip color beix, tensió màxima 500 V, homologats segons UNE-EN 420	16
H1463253	u	Parella de botes dielèctriques resistents a la humitat, de pell rectificada, amb turmellera encoixinada sola antilliscant i antiestàtica, falca amortidora per al taló, llengüeta de manxa, de despreniment ràpid, sense ferramenta metàl·lica, amb puntera reforçada, homologades segons DIN 4843	16
H1465275	u	Parella de botes baixes de seguretat industrial per a treballs de construcció en general, resistents a la humitat, de pell rectificada, amb turmellera encoixinada, amb puntera metàl·lica, sola antilliscant, falca amortidora d'impactes al taló i sense plantilla metàl·lica, homologades segons UNE-EN ISO 20344, UNE-EN ISO 20345, UNE-EN ISO 20346 i UNE-EN ISO 20347	1 / 2 / 4 / 6 / 9 / 10 / 11 / 14 / 18
H147D501	u	Sistema anticaiguda compost per un arnès anticaiguda amb tirants, bandes secundàries, bandes subglúties, bandes de cuixa, recolzament dorsal per a subjecció, elements d'ajust, element dorsal d'enganxament d'arnès anticaiguda i sivella, incorporat a un subsistema anticaiguda de tipus absorbent d'energia, homologat segons UNE-EN 361, UNE-EN 362, UNE-EN 364/AC, UNE-EN 365 i UNE-EN 355	1
H147N000	u	Faixa de protecció dorslubar	13
H1481242	u	Granota de treball per a construcció, de polièster i cotó (65%-35%), color beix, trama 240, amb butxaques interiors, homologada segons UNE-EN 340	1 / 2 / 4 / 6 / 9 / 10 / 11 / 14 / 18
H1482222	u	Camisa de treball per a construcció, de polièster i cotó (65%-35%), color beix amb butxaques interiors, trama 240, homologada segons UNE-EN 340	14
H1485800	u	Armillà reflectant amb tires reflectants a la cintura, al pit i a l'esquena, homologada segons UNE-EN 471	4
H1486241	u	Casaca tipus enginyer, de polièster embuatada amb material aïllant, butxaques exteriors	14
H1487350	u	Impermeable amb jaqueta, caputxa i pantalons, per a edificació, de PVC soldat de 0,3 mm de gruix, homologat segons UNE-EN 340	14

### MITJANS AUXILIARS D'UTILITAT PREVENTIVA

Codi	UA	Descripció	Riscos
HX11X003	u	Bastida modular amb estructura tubular i sistema de seguretat amb tots els requisits reglamentaris en previsió de caigudes per a la realització d'estructures, tancaments, cobertes, i altres treballs en alçada	1
HX11X004	u	Barana definitiva, prevista en projecte, per a protecció de caigudes a diferent nivell	1
HX11X005	u	Escala modular d'estructura porticada, per accedir a cotes de diferent nivell, superiors a 7 m amb sistema de seguretat integrat	1
HX11X019	m	Marquesina de protecció en voladiu en bastida tubular amb sistema de seguretat	4

amb tots els requisits reglamentaris, normalitzada i incorporada UNE-EN 12810-1 (HD-1000)

HX11X021	u	Passadís de protecció prefabricat metàl·lic amb sistema de seguretat amb tots els requisits reglamentaris, de llargària 2,5 m, d'amplària 1,1 m, amb paviment de entramat de platines metàl·liques i rampes articulades, baranes metàl·liques reglamentàries, muntants de 2 m d'alçada, sostre de xapa d'acer de 3 mm de gruix	4
HX11X052	u	Pont volat semiprefabricat per treballs en ràfecs amb plataforma de treball i barana perimetral amb els requisits reglamentaris amb sistema de seguretat integrat	1

## SISTEMES DE PROTECCIÓ COL·LECTIVA

Codi	UA	Descripció	Riscos
H1512005	m2	Protecció col·lectiva vertical de bastides tubulars i/o muntacàrregues amb malla de polipropilè tupida tipus mosquitera, traus perimetrals amb reforç i corda de diàmetre 6 mm i amb el desmuntatge inclòs	4
H1512013	m2	Protecció col·lectiva vertical dels laterals dels forats de les escales en tota l'alçada amb xarxa-teló normalitzada (UNE-EN 1263-1) de poliamida no regenerada, de tenacitat alta nuada amb corda perimetral de poliamida, ancoratge de fleix perforat i clau d'impacte d'acer i corda de cosit de 6 mm de diàmetre i amb el desmuntatge inclòs	1
H15151A1	m2	Protecció col·lectiva vertical de bastida tubular amb xarxa per a proteccions superficials contra caigudes, de fil trenat de poliamida no regenerada, de tenacitat alta, de 4 mm de diàmetre, 80x80 mm de pas de malla, corda perimetral de poliamida de 12 mm de diàmetre nuada a la xarxa, corda de subjecció de 6 mm de diàmetre i amb el desmuntatge inclòs	1
H151A1K1	m2	Protecció col·lectiva horitzontal d'obertures amb xarxa per a proteccions superficials contra caigudes, de fil trenat de poliamida no regenerada, de tenacitat alta, de 4 mm de diàmetre, 80x80 mm de pas de malla, corda perimetral de poliamida de 12 mm de diàmetre nuada a la xarxa, fixada amb fleix i tacs d'expansió i amb el desmuntatge inclòs	1
H151AEL1	m2	Protecció horitzontal d'obertures amb malla electrosoldada de barres corrugades d'acer 10x 10 cm i de 3 - 3 mm de diàmetre embegut en el formigó i amb el desmuntatge inclòs	1
H151AJ01	m2	Protecció horitzontal d'obertures d'1 m de diàmetre com a màxim, en sostres, amb fusta i amb el desmuntatge inclòs	1
H1521431	m	Barana de protecció per a escales, d'alçada 1 m, amb travesser de tauló de fusta fixada amb suports de muntant metàl·lic amb mordassa per al sostre i amb el desmuntatge inclòs	1
H152M671	m	Barana de protecció prefabricada per a forats d'ascensor, d'alçada 1 m, fixada amb cargols d'ataconat als brancals de fàbrica i amb el desmuntatge inclòs	1
H152PA11	m	Marquesina de protecció de 2,5 m amb estructura metàl·lica tubular i plataforma de fusta, desmuntatge inclòs	4
H152PB21	m	Marquesina de protecció en voladiu de 3 m amb perfils d'acer IPN 140 fixats al sostre o llosa amb cargols passants i taulons de fusta, inclinació en l'extrem de 30 °, desmuntatge inclòs	4
H1531114	u	Plataforma en voladís, abatible per a càrrega i descàrrega de materials, de 1.4x1,7 m de planxa d'acer gofrada i perfils portants d'acer UPN 160, amb baranes laterals metàl·liques i cadena d'accés, fixada amb puntals i amb el desmuntatge inclòs	4
HBBA005	u	Senyal de prohibició, normalitzada amb pictograma negre sobre fons blanc, de forma circular amb cantells i banda transversal descendent d'esquerra a dreta a 45°, en color vermell, diàmetre 29 cm, amb cartell explicatiu rectangular, per ser vista fins 12 m, fixada i amb el desmuntatge inclòs	1 / 2 / 4 / 6 / 9 / 10 / 11 / 16 / 17 / 18
HBBAB115	u	Senyal d'obligació, normalitzada amb pictograma blanc sobre fons blau, de forma circular amb cantells en color blanc, diàmetre 29 cm, amb cartell explicatiu rectangular, per ser vista fins 12 m, fixada i amb el desmuntatge inclòs	1 / 2 / 4 / 6 / 9 / 10 / 11 / 16 / 17 / 18
HBBAE001	u	Rètol adhesiu ( MIE-RAT.10 ) de maniobra per a quadre o pupitre de control elèctric, adherit	16
HBBAF004	u	Senyal d'avertència, normalitzada amb pictograma negre sobre fons groc, de forma triangular amb el cantell negre, costat major 41 cm, amb cartell explicatiu rectangular, per ser vista fins 12 m de distància, fixada i amb el desmuntatge inclòs	1 / 2 / 4 / 6 / 9 / 10 / 11 / 16 / 17 / 18
HDS11411	m	Baixant de runes de tub de PVC, de 40 cm de diàmetre, amb boques de	4 / 17

descàrrega, brides i acoblament, col·locat i amb el desmuntatge inclòs

**MESURES PREVENTIVES**

Codi	Descripció	Riscos
I0000003	Itineraris preestablerts i balissats per al personal	1
I0000004	Revisió i manteniment periòdic de SPC	1
I0000005	Integrar la seguretat al disseny arquitectònic	1
I0000006	Disseny i estudi de les mesures preventives en fase de projecte	1
I0000007	Adoptar les mesures preventives necessàries per al manteniment correcte posterior	1
I0000008	Personal qualificat per a treballs en alçada	1
I0000012	Assegurar les escales de mà	1
I0000013	Ordre i neteja	2 /6 /17
I0000014	Preparació i manteniment de les superfícies de treball	2 /6
I0000015	Organització de les zones de pas i emmagatzematge	2 /6
I0000017	Als plans inclinats, treballar sobre superfícies rugoses i no lliscants	2 /16
I0000020	No realitzar treballs a la mateixa vertical	4
I0000025	Planificació d'àrees i llocs de treball	4
I0000026	Planificació de recorreguts i maniobres per a màquines i camions	4
I0000027	Elecció dels mitjans auxiliars de manteniment	4
I0000028	Impedir l'accés de personal dins del radi d'acció de càrregues suspeses	4
I0000029	No balancejar les càrregues suspeses	4
I0000030	Suspendre i aixecar les càrregues dins de l'envolcall o fleixos originals	4
I0000031	Per a la manipulació de materials voluminosos i/o pesats, sol·licitar un procediment de treball específic	4
I0000033	Solicitar habilitació professional del personal encarregat del manteniment de l'obra	4
I0000038	Substituir lo manual per lo mecànic	9 /10
I0000039	Planificació de compra i programa de manteniment d'eines	9 /11
I0000040	Formació de l'operari en l'ús i manteniment d'eines	9
I0000042	Evitar processos de manipulació de materials a obra	9
I0000044	Evitar processos de tallat de materials a l'obra	10
I0000045	Formació	10 /13 /18
I0000046	Evitar processos d'ajust en obra	10
I0000047	Planificació i procediments per a la càrrega i descàrrega de materials	11
I0000050	No treballar ni estar al radi d'acció de les càrregues suspeses	11
I0000055	Elecció dels equips de manteniment	13
I0000056	Paletització i eines ergonòmiques	13
I0000058	Adaptar la feina a les característiques individuals de la persona que la realitza	13
I0000059	Elecció dels materials alternatius poc pessats i més manegables	13
I0000060	Suspensió de les feines en condicions extremes	14
I0000061	Rotació dels llocs de treball	14 /17
I0000062	Planificar els treballs per a realitzar-los en zones protegides	14
I0000063	En cas de vent, apuntament i fixació de tots els elements inestables	14
I0000064	Suspensió de les feines a cobertes inclinades amb vent superior a 40 km/h	14
I0000067	No treballar al costat de línies elèctriques amb cables nusos	16
I0000068	Elecció i manteniment de les eines elèctriques	16
I0000069	Formació i habilitació específica per a cada eina	16
I0000070	Compliment del REBT pel que fa a equips de protecció	16
I0000072	Realitzar els treballs sobre superfícies seques	16
I0000073	Disposar de quadres elèctrics secundaris	16
I0000078	Evitar processos de divisió de material en sec	17
I0000079	Realitzar els treballs a l'aire lliure, sempre a sotavent	17
I0000082	Aïllament del procés	17
I0000084	Talls amb serra de trepar per via humida, amb proteccions integrades	17
I0000085	Ventilació de les zones de treball	17
I0000086	Substituir els materials amb substàncies nocives	18
I0000151	Per treballs en alçada utilitzar plataformes elevadores mecàniques o hidràuliques	1
I0000152	Utilitzar mitjans mecànics(grues, transpalets, plataformes elevadores) per manipular càrregues	4 /13
I0000154	Verificar nivell lumínic mínim (250 lux) a itineraris i llocs de treball	2 /6



10000155	Controlar la temperatura i velocitat del vent als llocs de treball	14
10000161	Verificar que les connexions de les màquines es facin amb endolls reglamentaris	16

**E08.E03 CEL RASOS****REVESTIMENT D'ELEMENTS HORIZONTALS CONSTITUÏTS PER PLAQUES, LAMES, CONFIGURANT-HI CEL RASOS****Avaluació de riscos**

Id	Risc	P	G	A
1	CAIGUDA DE PERSONES A DIFERENT NIVELL <b>Situació:</b> ITINERARIS A OBRA TREBALLS EN ALÇADA	2	3	4
2	CAIGUDA DE PERSONES AL MATEIX NIVELL <b>Situació:</b> ITINERARIS A OBRA MANCA D'IL·LUMINACIÓ ÀREES DE TREBALL	1	1	1
4	CAIGUDA D'OBJECTES PER MANIPULACIÓ O DE MATERIALS TRANSPORTATS <b>Situació:</b> MANIPULACIÓ I MANTENIMENT D'APLECS, EINES I MITJANS AUXILIARIS	1	3	3
9	COPS AMB OBJECTES O EINES (TALLS) <b>Situació:</b> MANIPULACIÓ EINES I MATERIALS	2	1	2
10	PROJECCIÓ DE FRAGMENTES O PARTÍCULES <b>Situació:</b> MANIPULACIÓ MATERIALS FIXACIÓ D'ELEMENTS PENJATS	2	2	3
13	SOBRESFORÇOS <b>Situació:</b> MANIPULACIÓ MANUAL	2	2	3
14	EXPOSICIÓ A CONDICIONS AMBIENTALS EXTREMES <b>Situació:</b> TREBALLS A L'EXTERIOR	1	2	2
16	EXPOSICIÓ A CONTACTES ELÈCTRICS <b>Situació:</b> CONTACTES DIRECTES I INDIRECTES	1	3	3

**P: Probabilitat (1,2,3) / G: Gravetat (1,2,3) / A: Avaluació (1,2,3,4,5)**

**EQUIPS PROTECCIÓ INDIVIDUAL**

Codi	UA	Descripció	Riscos
H1411111	u	Casc de seguretat per a ús normal, contra cops, de polietilè amb un pes màxim de 400 g, homologat segons UNE-EN 812	1 / 2 / 4 / 9 / 10 / 14
H1421110	u	Ulleres de seguretat antiimpactes estàndard, amb muntura universal, amb visor transparent i tractament contra l'entelament, homologades segons UNE-EN 167 i UNE-EN 168	10 / 14
H1431101	u	Protector auditiu de tap d'escuma, homologat segons UNE-EN 352-2 i UNE-EN 458	14
H145C002	u	Parella de guants de protecció contra riscos mecànics comuns de construcció nivell 3, homologats segons UNE-EN 388 i UNE-EN 420	1 / 2 / 4 / 9 / 10 / 14
H145K153	u	Parella de guants de material aïllant per a treballs elèctrics, classe 00, logotip color beix, tensió màxima 500 V, homologats segons UNE-EN 420	16
H1463253	u	Parella de botes dielèctriques resistents a la humitat, de pell rectificada, amb turmellera encoixinada sola antilliscant i antiestàtica, falca amortidora per al taló, llengüeta de manxa, de despreniment ràpid, sense ferramenta metàl·lica, amb puntera reforçada, homologades segons DIN 4843	16
H1465275	u	Parella de botes baixes de seguretat industrial per a treballs de construcció en general, resistents a la humitat, de pell rectificada, amb turmellera encoixinada, amb puntera metàl·lica, sola antilliscant, falca amortidora d'impactes al taló i sense plantilla metàl·lica, homologades segons UNE-EN ISO 20344, UNE-EN ISO 20345, UNE-EN ISO 20346 i UNE-EN ISO 20347	1 / 2 / 4 / 9 / 10 / 14
H147D501	u	Sistema anticaiguda compost per un arnès anticaiguda amb tirants, bandes secundàries, bandes subglúties, bandes de cuixa, recolzament dorsal per a subjecció, elements d'ajust, element dorsal d'enganxament d'arnès anticaiguda i sivella, incorporat a un subsistema anticaiguda de tipus absorbent d'energia, homologat segons UNE-EN 361, UNE-EN 362, UNE-EN 364/AC, UNE-EN 365 i UNE-EN 355	1
H147N000	u	Faixa de protecció dorslumbària	13

## MEMÒRIA VALORADA PER A LA REHABILITACIÓ DE L'HABITATGE DE PROPIETAT MUNICIPAL, LA PLAÇA MONTSENY 5, 2-1 D'IGUALADA

H1481542	u	Granota de treball per a guixaires i/o pintors, de polièster i cotó (65%-35%), color blanc, trama 240, amb butxaques interiors, homologada segons UNE-EN 340	1 / 2 / 4 / 9 / 10 / 14
H1484110	u	Samarreta de treball, de cotó	14
H1485800	u	Armilla reflectant amb tires reflectants a la cintura, al pit i a l'esquena, homologada segons UNE-EN 471	4
H1486241	u	Casaca tipus enginyer, de polièster embuatada amb material aïllant, butxaques exteriors	14
H1487350	u	Impermeable amb jaqueta, caputxa i pantalons, per a edificació, de PVC soldat de 0,3 mm de gruix, homologat segons UNE-EN 340	14

**MITJANS AUXILIARS D'UTILITAT PREVENTIVA**

Codi	UA	Descripció	Riscos
HX11X003	u	Bastida modular amb estructura tubular i sistema de seguretat amb tots els requisits reglamentaris en previsió de caigudes per a la realització d'estructures, tancaments, cobertes, i altres treballs en alçada	1
HX11X004	u	Barana definitiva, prevista en projecte, per a protecció de caigudes a diferent nivell	1
HX11X005	u	Escala modular d'estructura porticada, per accedir a cotes de diferent nivell, superiors a 7 m amb sistema de seguretat integrat	1
HX11X019	m	Marquesina de protecció en voladiu en bastida tubular amb sistema de seguretat amb tots els requisits reglamentaris, normalitzada i incorporada UNE-EN 12810-1 (HD-1000)	4

**SISTEMES DE PROTECCIÓ COL·LECTIVA**

Codi	UA	Descripció	Riscos
H1512005	m2	Protecció col·lectiva vertical de bastides tubulars i/o muntacàrregues amb malla de polipropilè tupida tipus mosquitera, traus perimetrals amb reforç i corda de diàmetre 6 mm i amb el desmuntatge inclòs	4
H1512013	m2	Protecció col·lectiva vertical dels laterals dels forats de les escales en tota l'alçada amb xarxa-teló normalitzada (UNE-EN 1263-1) de poliamida no regenerada, de tenacitat alta nuada amb corda perimetral de poliamida, ancoratge de fleix perforat i clau d'impacte d'acer i corda de cosit de 6 mm de diàmetre i amb el desmuntatge inclòs	1
H15151A1	m2	Protecció col·lectiva vertical de bastida tubular amb xarxa per a proteccions superficials contra caigudes, de fil trenat de poliamida no regenerada, de tenacitat alta, de 4 mm de diàmetre, 80x80 mm de pas de malla, corda perimetral de poliamida de 12 mm de diàmetre nuada a la xarxa, corda de subjecció de 6 mm de diàmetre i amb el desmuntatge inclòs	1
H151A1K1	m2	Protecció col·lectiva horitzontal d'obertures amb xarxa per a proteccions superficials contra caigudes, de fil trenat de poliamida no regenerada, de tenacitat alta, de 4 mm de diàmetre, 80x80 mm de pas de malla, corda perimetral de poliamida de 12 mm de diàmetre nuada a la xarxa, fixada amb fleix i tacs d'expansió i amb el desmuntatge inclòs	1
H151AEL1	m2	Protecció horitzontal d'obertures amb malla electrosoldada de barres corrugades d'acer 10x 10 cm i de 3 - 3 mm de diàmetre embegut en el formigó i amb el desmuntatge inclòs	1
H151AJ01	m2	Protecció horitzontal d'obertures d'1 m de diàmetre com a màxim, en sostres, amb fusta i amb el desmuntatge inclòs	1
H1521431	m	Barana de protecció per a escales, d'alçada 1 m, amb travesser de tauló de fusta fixada amb suports de muntant metàl·lic amb mordassa per al sostre i amb el desmuntatge inclòs	1
H152M671	m	Barana de protecció prefabricada per a forats d'ascensor, d'alçada 1 m, fixada amb cargols d'ataconat als brancals de fàbrica i amb el desmuntatge inclòs	1
H152PA11	m	Marquesina de protecció de 2,5 m amb estructura metàl·lica tubular i plataforma de fusta, desmuntatge inclòs	4
H152PB21	m	Marquesina de protecció en voladiu de 3 m amb perfils d'acer IPN 140 fixats al sostre o llosa amb cargols passants i taulons de fusta, inclinació en l'extrem de 30 °, desmuntatge inclòs	4
H1531114	u	Plataforma en voladís, abatible per a càrrega i descàrrega de materials, de 1.4x1,7 m de planxa d'acer gofrada i perfils portants d'acer UPN 160, amb baranes laterals	4

		metàl·liques i cadena d'accés, fixada amb puntals i amb el desmuntatge inclòs	
HBBA005	u	Senyal de prohibició, normalitzada amb pictograma negre sobre fons blanc, de forma circular amb cantells i banda transversal descendent d'esquerra a dreta a 45°, en color vermell, diàmetre 29 cm, amb cartell explicatiu rectangular, per ser vista fins 12 m, fixada i amb el desmuntatge inclòs	1 / 2 / 4 / 9 / 10 / 13 / 16
HBBAB115	u	Senyal d'obligació, normalitzada amb pictograma blanc sobre fons blau, de forma circular amb cantells en color blanc, diàmetre 29 cm, amb cartell explicatiu rectangular, per ser vista fins 12 m, fixada i amb el desmuntatge inclòs	1 / 2 / 4 / 9 / 10 / 13 / 16
HBBAE001	u	Rètol adhesiu ( MIE-RAT.10 ) de maniobra per a quadre o pupitre de control elèctric, adherit	16
HBBAF004	u	Senyal d'advertència, normalitzada amb pictograma negre sobre fons groc, de forma triangular amb el cantell negre, costat major 41 cm, amb cartell explicatiu rectangular, per ser vista fins 12 m de distància, fixada i amb el desmuntatge inclòs	1 / 2 / 4 / 9 / 10 / 13 / 16
HDS11411	m	Baixant de runes de tub de PVC, de 40 cm de diàmetre, amb boques de descàrrega, brides i acoblament, col·locat i amb el desmuntatge inclòs	4

## MESURES PREVENTIVES

Codi	Descripció	Riscos
I0000003	Itineraris preestablerts i balissats per al personal	1
I0000004	Revisió i manteniment periòdic de SPC	1
I0000005	Integrar la seguretat al disseny arquitectònic	1
I0000007	Adoptar les mesures preventives necessàries per al manteniment correcte posterior	1
I0000008	Personal qualificat per a treballs en alçada	1
I0000012	Assegurar les escales de mà	1
I0000013	Ordre i neteja	2
I0000014	Preparació i manteniment de les superfícies de treball	2
I0000015	Organització de les zones de pas i emmagatzematge	2
I0000020	No realitzar treballs a la mateixa vertical	4
I0000025	Planificació d'àrees i llocs de treball	4
I0000027	Elecció dels mitjans auxiliars de manteniment	4
I0000028	Impedir l'accés de personal dins del radi d'acció de càrregues suspeses	4
I0000029	No balancejar les càrregues suspeses	4
I0000030	Suspendre i aixecar les càrregues dins de l'envolcall o flexos originals	4
I0000033	Solicitar habilitació professional del personal encarregat del manteniment de l'obra	4
I0000039	Planificació de compra i programa de manteniment d'eines	9
I0000040	Formació de l'operari en l'ús i manteniment d'eines	9
I0000042	Evitar processos de manipulació de materials a obra	9
I0000044	Evitar processos de tallat de materials a l'obra	10
I0000045	Formació	10 / 13
I0000046	Evitar processos d'ajust en obra	10
I0000055	Elecció dels equips de manteniment	13
I0000056	Paletització i eines ergonòmiques	13
I0000058	Adaptar la feina a les característiques individuals de la persona que la realitza	13
I0000059	Elecció dels materials alternatius poc pessats i més manegables	13
I0000060	Suspensió de les feines en condicions extremes	14
I0000061	Rotació dels llocs de treball	14
I0000062	Planificar els treballs per a realitzar-los en zones protegides	14
I0000063	En cas de vent, apuntament i fixació de tots els elements inestables	14
I0000068	Elecció i manteniment de les eines elèctriques	16
I0000069	Formació i habilitació específica per a cada eina	16
I0000070	Compliment del REBT pel que fa a equips de protecció	16
I0000071	Revisió de la posta a terra	16
I0000072	Realitzar els treballs sobre superfícies seques	16
I0000073	Disposar de quadres elèctrics secundaris	16
I0000151	Per treballs en alçada utilitzar plataformes elevadores mecàniques o hidràuliques	1
I0000152	Utilitzar mitjans mecànics (grues, transpalets, plataformes elevadores) per manipular càrregues	4 / 13
I0000154	Verificar nivell lumínic mínim (250 lux) a itineraris i llocs de treball	2 / 9
I0000155	Controlar la temperatura i velocitat del vent als llocs de treball	14

10000161 Verificar que les connexions de les màquines es facin amb endolls reglamentaris 16

### E08.E04 PINTATS I ENVERNISATS

PINTAT D'ESTRUCTURES, PARAMENTS, ELEMENTS DE TANCAMENT, PROTECCIÓ, CALEFACCIÓ, TUBS I ENVERNISATS

#### Avaluació de riscos

Id	Risc	P	G	A
1	CAIGUDA DE PERSONES A DIFERENT NIVELL <b>Situació:</b> ITINERARIS A OBRA TREBALLS EN ALÇADA	2	3	4
2	CAIGUDA DE PERSONES AL MATEIX NIVELL <b>Situació:</b> ITINERARIS A OBRA MANCA ILUMINACIÓ ÀREA DE TREBALL	1	1	1
4	CAIGUDA D'OBJECTES PER MANIPULACIÓ O DE MATERIALS TRANSPORTATS <b>Situació:</b> MANIPULACIÓ I MANTENIMENT D'APLECS, EINES I MITJANS AUXILIARS	1	3	3
9	COPS AMB OBJECTES O EINES (TALLS) <b>Situació:</b> EINES	2	1	2
10	PROJECCIÓ DE FRAGMENTES O PARTÍCULES <b>Situació:</b> MANIPULACIÓ I PROJECCIÓ DE MATERIALS	3	1	3
13	SOBREESFORÇOS <b>Situació:</b> MANIPULACIÓ MANUAL	2	2	3
14	EXPOSICIÓ A CONDICIONS AMBIENTALS EXTREMES <b>Situació:</b> TREBALLS A L'EXTERIOR	1	2	2
16	EXPOSICIÓ A CONTACTES ELÈCTRICS <b>Situació:</b> CONTACTES DIRECTES I INDIRECTES	1	3	3
17	INHALACIÓ O INGESTIÓ DE SUBSTÀNCIES NOCIVES <b>Situació:</b> PREPARACIÓ SUPORT EN AMBIENT POLSÓS DISSOLVENTS	3	2	4
18	CONTACTES AMB SUBSTÀNCIES NOCIVES (CÀUSTIQUES, CORROSIVES, IRRITANTS O AL·LÈRGENIQUES) <b>Situació:</b> DISSOLVENTS COMPONENTES QUÍMICS DELS MATERIALS	2	2	3

**P: Probabilitat (1,2,3) / G: Gravetat (1,2,3) / A: Avaluació (1,2,3,4,5)**

#### EQUIPS PROTECCIÓ INDIVIDUAL

Codi	UA	Descripció	Riscos
H1411111	u	Casc de seguretat per a ús normal, contra cops, de polietilè amb un pes màxim de 400 g, homologat segons UNE-EN 812	1 / 2 / 4 / 9 / 10 / 14 / 16 / 18
H1421110	u	Ulleres de seguretat antiimpactes estàndard, amb muntura universal, amb visor transparent i tractament contra l'entelament, homologades segons UNE-EN 167 i UNE-EN 168	10 / 14 / 18
H1432012	u	Protector auditiu d'auricular, acoblat al cap amb arnès i orelles antisoroll, 14 homologat segons UNE-EN 352-1 i UNE-EN 458	14
H1445003	u	Mascareta de protecció respiratòria, homologada segons UNE-EN 140	17
H14462N4	u	Semimàscara filtrant de protecció contra partícules d'eficàcia mitja, tipus FFP, classe 2, (FFP2), no reutilitzable (NR), segons norma UNE-EN 149, sense vàlvula	17
H145B002	u	Parella de guants de protecció contra riscos mecànics per manipulació de paqueteria i/o materials sense arestes vives, nivell 2, homologats segons UNE-EN 388 i UNE-EN 420	1 / 2 / 4 / 9 / 10 / 14 / 18
H145K153	u	Parella de guants de material aïllant per a treballs elèctrics, classe 00, logotip color beix, tensió màxima 500 V, homologats segons UNE-EN 420	16
H1463253	u	Parella de botes dielèctriques resistents a la humitat, de pell rectificada, amb turmellera encoixinada sola antilliscant i antiestàtica, falca amortidora per al taló, llengüeta de manxa, de despreniment ràpid, sense ferramenta metàl·lica, amb puntera reforçada, homologades segons DIN 4843	16
H1465275	u	Parella de botes baixes de seguretat industrial per a treballs de construcció en	1 / 2 / 4 / 9 / 10 / 14

		general, resistents a la humitat, de pell rectificada, amb turmellera encoixinada, /18 amb puntera metàl·lica, sola antilliscant, falca amortidora d'impactes al taló i sense plantilla metàl·lica, homologades segons UNE-EN ISO 20344, UNE-EN ISO 20345, UNE-EN ISO 20346 i UNE-EN ISO 20347	
H147D501	u	Sistema anticaiguda compost per un arnès anticaiguda amb tirants, bandes secundàries, bandes subglúties, bandes de cuixa, recolzament dorsal per a subjecció, elements d'ajust, element dorsal d'enganxament d'arnès anticaiguda i sivella, incorporat a un subsistema anticaiguda de tipus absorbent d'energia, homologat segons UNE-EN 361, UNE-EN 362, UNE-EN 364/AC, UNE-EN 365 i UNE-EN 355	1
H147N000	u	Faixa de protecció dorslumar	13
H1481542	u	Granota de treball per a guixaires i/o pintors, de polièster i cotó (65%-35%), color blanc, trama 240, amb butxaques interiors, homologada segons UNE-EN 340	1 /2 /4 /9 /10 /14 /16 /18
H1484110	u	Samarreta de treball, de cotó	14
H1485800	u	Armill reflectant amb tires reflectants a la cintura, al pit i a l'esquena, homologada segons UNE-EN 471	4
H1486241	u	Casaca tipus enginyer, de polièster embuatada amb material aïllant, butxaques exteriors	14
H1487350	u	Impermeable amb jaqueta, caputxa i pantalons, per a edificació, de PVC soldat de 0,3 mm de gruix, homologat segons UNE-EN 340	14

### MITJANS AUXILIARS D'UTILITAT PREVENTIVA

Codi	UA	Descripció	Riscos
HX11X003	u	Bastida modular amb estructura tubular i sistema de seguretat amb tots els requisits reglamentaris en previsió de caigudes per a la realització d'estructures, tancaments, cobertes, i altres treballs en alçada	1
HX11X004	u	Barana definitiva, prevista en projecte, per a protecció de caigudes a diferent nivell	1
HX11X005	u	Escala modular d'estructura porticada, per accedir a cotes de diferent nivell, superiors a 7 m amb sistema de seguretat integrat	1
HX11X019	m	Marquesina de protecció en voladiu en bastida tubular amb sistema de seguretat amb tots els requisits reglamentaris, normalitzada i incorporada UNE-EN 12810-1 (HD-1000)	4
HX11X052	u	Pont volat semiprefabricat per treballs en ràfecs amb plataforma de treball i barana perimetral amb els requisits reglamentaris amb sistema de seguretat integrat	1

### SISTEMES DE PROTECCIÓ COL·LECTIVA

Codi	UA	Descripció	Riscos
H1512005	m2	Protecció col·lectiva vertical de bastides tubulars i/o muntacàrregues amb malla de polipropilè tupida tipus mosquitera, traus perimetrals amb reforç i corda de diàmetre 6 mm i amb el desmuntatge inclòs	4
H1512013	m2	Protecció col·lectiva vertical dels laterals dels forats de les escales en tota l'alçada amb xarxa-teló normalitzada (UNE-EN 1263-1) de poliamida no regenerada, de tenacitat alta nuada amb corda perimetral de poliamida, ancoratge de fleix perforat i clau d'impacte d'acer i corda de cosit de 6 mm de diàmetre i amb el desmuntatge inclòs	1
H15151A1	m2	Protecció col·lectiva vertical de bastida tubular amb xarxa per a proteccions superficials contra caigudes, de fil trenat de poliamida no regenerada, de tenacitat alta, de 4 mm de diàmetre, 80x80 mm de pas de malla, corda perimetral de poliamida de 12 mm de diàmetre nuada a la xarxa, corda de subjecció de 6 mm de diàmetre i amb el desmuntatge inclòs	1
H151A1K1	m2	Protecció col·lectiva horitzontal d'obertures amb xarxa per a proteccions superficials contra caigudes, de fil trenat de poliamida no regenerada, de tenacitat alta, de 4 mm de diàmetre, 80x80 mm de pas de malla, corda perimetral de poliamida de 12 mm de diàmetre nuada a la xarxa, fixada amb fleix i tacs d'expansió i amb el desmuntatge inclòs	1
H151AEL1	m2	Protecció horitzontal d'obertures amb malla electrosoldada de barres corrugades d'acer 10x 10 cm i de 3 - 3 mm de diàmetre embegut en el formigó i amb el desmuntatge inclòs	1
H151AJ01	m2	Protecció horitzontal d'obertures d'1 m de diàmetre com a màxim, en sostres, amb	1

		fusta i amb el desmuntatge inclòs	
H1521431	m	Barana de protecció per a escales, d'alçària 1 m, amb travesser de tauló de fusta fixada amb suports de muntant metàl·lic amb mordassa per al sostre i amb el desmuntatge inclòs	1
H152M671	m	Barana de protecció prefabricada per a forats d'ascensor, d'alçària 1 m, fixada amb cargols d'ataconat als brancals de fàbrica i amb el desmuntatge inclòs	1
H152PA11	m	Marquesina de protecció de 2,5 m amb estructura metàl·lica tubular i plataforma de fusta, desmuntatge inclòs	4
H152PB21	m	Marquesina de protecció en voladiu de 3 m amb perfils d'acer IPN 140 fixats al sostre o llosa amb cargols passants i taulons de fusta, inclinació en l'extrem de 30 °, desmuntatge inclòs	4
H154M029	u	Mampara plegable de protecció contra projecció de partícules de tauler de fusta amb acabat estratificat, d'alçària 2 m i amplària 3 m, i amb el desmuntatge inclòs	17 /18
H15A2017	u	Extractor localitzat de gasos contaminants en treballs de soldadura amb velocitat de captura de 0.5 a 1 m/s, col·locat	17
HBBA005	u	Senyal de prohibició, normalitzada amb pictograma negre sobre fons blanc, de forma circular amb cantells i banda transversal descendent d'esquerra a dreta a 45°, en color vermell, diàmetre 29 cm, amb cartell explicatiu rectangular, per ser vista fins 12 m, fixada i amb el desmuntatge inclòs	1 /2 /4 /9 /10 /13 /16 /17 /18
HBBAB115	u	Senyal d'obligació, normalitzada amb pictograma blanc sobre fons blau, de forma circular amb cantells en color blanc, diàmetre 29 cm, amb cartell explicatiu rectangular, per ser vista fins 12 m, fixada i amb el desmuntatge inclòs	1 /2 /4 /9 /10 /13 /16 /17 /18
HBBAE001	u	Rètol adhesiu ( MIE-RAT.10 ) de maniobra per a quadre o pupitre de control elèctric, adherit	16
HBBAF004	u	Senyal d'avertència, normalitzada amb pictograma negre sobre fons groc, de forma triangular amb el cantell negre, costat major 41 cm, amb cartell explicatiu rectangular, per ser vista fins 12 m de distància, fixada i amb el desmuntatge inclòs	1 /2 /4 /9 /10 /13 /16 /17 /18

## MESURES PREVENTIVES

Codi	Descripció	Riscos
I0000003	Itineraris preestablerts i balissats per al personal	1
I0000004	Revisió i manteniment periòdic de SPC	1
I0000007	Adoptar les mesures preventives necessàries per al manteniment correcte posterior	1
I0000008	Personal qualificat per a treballs en alçada	1
I0000012	Assegurar les escales de mà	1
I0000013	Ordre i neteja	2
I0000014	Preparació i manteniment de les superfícies de treball	2
I0000015	Organització de les zones de pas i emmagatzematge	2
I0000017	Als plans inclinats, treballar sobre superfícies rugoses i no lliscants	2
I0000020	No realitzar treballs a la mateixa vertical	4
I0000025	Planificació d'àrees i llocs de treball	4
I0000027	Elecció dels mitjans auxiliars de manteniment	4
I0000028	Impedir l'accés de personal dins del radi d'acció de càrregues suspeses	4
I0000029	No balancejar les càrregues suspeses	4
I0000030	Suspendre i aixecar les càrregues dins de l'envolcall o fleixos originals	4
I0000033	Solicitar habilitació professional del personal encarregat del manteniment de l'obra	4
I0000038	Substituir lo manual per lo mecànic	9 /10
I0000039	Planificació de compra i programa de manteniment d'eines	9
I0000040	Formació de l'operari en l'ús i manteniment d'eines	9
I0000045	Formació	10 /13 /18
I0000055	Elecció dels equips de manteniment	13
I0000056	Paletització i eines ergonòmiques	13
I0000058	Adaptar la feina a les característiques individuals de la persona que la realitza	13
I0000059	Elecció dels materials alternatius poc pessats i més manegables	13
I0000060	Suspensió de les feines en condicions extremes	14
I0000061	Rotació dels llocs de treball	14 /17
I0000062	Planificar els treballs per a realitzar-los en zones protegides	14
I0000063	En cas de vent, apuntament i fixació de tots els elements inestables	14
I0000064	Suspensió de les feines a cobertes inclinades amb vent superior a 40 km/h	14

10000067	No treballar al costat de línies elèctriques amb cables nusos	16
10000068	Elecció i manteniment de les eines elèctriques	16
10000069	Formació i habilitació específica per a cada eina	16
10000070	Compliment del REBT pel que fa a equips de protecció	16
10000071	Revisió de la posta a terra	16
10000072	Realitzar els treballs sobre superfícies seques	16
10000073	Disposar de quadres elèctrics secundaris	16
10000079	Realitzar els treballs a l'aire lliure, sempre a sotavent	17
10000082	Aïllament del procés	17
10000085	Ventilació de les zones de treball	17
10000086	Substituir els materials amb substàncies nocives	17 /18
10000151	Per treballs en alçada utilitzar plataformes elevadores mecàniques o hidràuliques	1
10000152	Utilitzar mitjans mecànics(grues, transpalets, plataformes elevadores) per manipular càrregues	4 /13
10000154	Verificar nivell lumínic mínim (250 lux) a itineraris i llocs de treball	2 /9 /14
10000161	Verificar que les connexions de les màquines es facin amb endolls reglamentaris	16

**E09 PAVIMENTS****E09.E02 ENRAJOLATS I APLACATS DE PECES AMB PULIT ( PEDRA, CERAMICA, MORTER CIMENT, ESCOPIDORS, ETC.)****PAVIMENTS DE RAJOLES CERÀMIQUES, DE PEDRA NATURAL I DE TERRATZO, POLITS I ABRILLANTATS EN OBRA****Avaluació de riscos**

Id	Risc	P	G	A
1	CAIGUDA DE PERSONES A DIFERENT NIVELL <b>Situació:</b> ITINERARIS A OBRA PERÍMETRE I VORES DE FORATS	1	3	3
2	CAIGUDA DE PERSONES AL MATEIX NIVELL <b>Situació:</b> ITINERARIS A OBRA ÀREA DE TREBALL MANCA D'IL.LUMINACIÓ	2	2	3
4	CAIGUDA D'OBJECTES PER MANIPULACIÓ O DE MATERIALS TRANSPORTATS <b>Situació:</b> MANIPULACIÓ D'APLECS	1	3	3
6	TREPITJADES SOBRE OBJECTES <b>Situació:</b> ITINERARIS A OBRA ÀREA DE TREBALL AMB BAIXA IL.LUMINACIÓ	1	2	2
9	COPS AMB OBJECTES O EINES (TALLS) <b>Situació:</b> EINES	1	2	2
10	PROJECCIÓ DE FRAGMENTES O PARTÍCULES <b>Situació:</b> TALLS EN SEC MANIPULACIÓ MATERIALS RETIRADA RUNES	2	1	2
11	ATRAPAMENT PER O ENTRE OBJECTES <b>Situació:</b> PELS MATERIALS PER LA FORMIGONERA DE MORTER	1	3	3
13	SOBRESFORÇOS <b>Situació:</b> MANIPULACIÓ MANUAL	2	2	3
14	EXPOSICIÓ A CONDICIONS AMBIENTALS EXTREMES <b>Situació:</b> TREBALLS A L'EXTERIOR	1	2	2
16	EXPOSICIÓ A CONTACTES ELÈCTRICS <b>Situació:</b> CONTACTES DIRECTES I INDIRECTES	1	2	2
17	INHALACIÓ O INGESTIÓ DE SUBSTÀNCIES NOCIVES <b>Situació:</b> TALL EN SEC - POLS RETIRADA DE RUNA	2	1	2
18	CONTACTES AMB SUBSTÀNCIES NOCIVES (CAUSTIQUES, CORROSIVES, IRRITANTS O AL·LÈRGENIQUES) <b>Situació:</b> AGLOMERANTS, SEGELLANTS ABRILLANTADORS, NETEJA	1	2	2

**P: Probabilitat (1,2,3) / G: Gravetat (1,2,3) / A: Avaluació (1,2,3,4,5)****EQUIPS PROTECCIÓ INDIVIDUAL**

Codi	UA	Descripció	Riscos
H1411111	u	Casc de seguretat per a ús normal, contra cops, de polietilè amb un pes màxim de 400 g, homologat segons UNE-EN 812	1 /2 /4 /6 /9 /10 /11 /14 /18
H1421110	u	Ulleres de seguretat antiimpactes estàndard, amb muntura universal, amb visor transparent i tractament contra l'entelament, homologades segons UNE-EN 167 i UNE-EN 168	10 /14 /18
H1432012	u	Protector auditiu d'auricular, acoblat al cap amb arnès i orelles antisoroll, homologat segons UNE-EN 352-1 i UNE-EN 458	14
H145C002	u	Parella de guants de protecció contra riscos mecànics comuns de construcció nivell 3, homologats segons UNE-EN 388 i UNE-EN 420	1 /9 /10 /11 /14
H145E003	u	Parella de guants contra agents químics i microorganismes, homologats segons UNE-EN 374-1, UNE-EN ISO 11298-2, UNE-EN 1998-3 i UNE-EN 420	18
H145K153	u	Parella de guants de material aïllant per a treballs elèctrics, classe 00, logotip color beix, tensió màxima 500 V, homologats segons UNE-EN 420	16
H1463253	u	Parella de botes dielèctriques resistents a la humitat, de pell rectificada, amb turmellera encoixinada sola antilliscant i antiestàtica, falca amortidora per al taló, llengüeta de manxa, de despreniment ràpid, sense ferramenta metàl·lica, amb puntera reforçada, homologades segons DIN 4843	16
H1465275	u	Parella de botes baixes de seguretat industrial per a treballs de construcció en general, resistents a la humitat, de pell rectificada, amb turmellera encoixinada, amb puntera metàl·lica, sola antilliscant, falca amortidora d'impactes al taló i sense plantilla metàl·lica, homologades segons UNE-EN ISO 20344, UNE-EN ISO 20345, UNE-EN ISO 20346 i UNE-EN ISO 20347	1 /2 /4 /6 /9 /10 /11 /14 /18
H1481242	u	Granota de treball per a construcció, de polièster i cotó (65%-35%), color beix, trama 240, amb butxaques interiors, homologada segons UNE-EN 340	1 /2 /4 /6 /9 /10 /11 /14 /16 /18
H1485800	u	Armilla reflectant amb tires reflectants a la cintura, al pit i a l'esquena, homologada segons UNE-EN 471	4
H1486241	u	Casaca tipus enginyer, de polièster embuatada amb material aïllant, butxaques exteriors	14
H1487350	u	Impermeable amb jaqueta, caputxa i pantalons, per a edificació, de PVC soldat de 0,3 mm de gruix, homologat segons UNE-EN 340	14

**MITJANS AUXILIARS D'UTILITAT PREVENTIVA**

Codi	UA	Descripció	Riscos
HX11X003	u	Bastida modular amb estructura tubular i sistema de seguretat amb tots els requisits reglamentaris en previsió de caigudes per a la realització d'estructures, tancaments, cobertes, i altres treballs en alçada	1
HX11X004	u	Barana definitiva, prevista en projecte, per a protecció de caigudes a diferent nivell	1
HX11X019	m	Marquesina de protecció en voladiu en bastida tubular amb sistema de seguretat amb tots els requisits reglamentaris, normalitzada i incorporada UNE-EN 12810-1 (HD-1000)	4
HX11X021	u	Passadís de protecció prefabricat metàl·lic amb sistema de seguretat amb tots els requisits reglamentaris, de llargària 2,5 m, d'amplària 1,1 m, amb paviment de entramat de platines metàl·liques i rampes articulades, baranes metàl·liques reglamentàries, muntants de 2 m d'alçada, sostre de xapa d'acer de 3 mm de gruix	4

**SISTEMES DE PROTECCIÓ COL·LECTIVA**

Codi	UA	Descripció	Riscos
H1512013	m2	Protecció col·lectiva vertical dels laterals dels forats de les escales en tota l'alçada amb xarxa-teló normalitzada (UNE-EN 1263-1) de poliamida no regenerada, de tenacitat alta nuada amb corda perimetral de poliamida, ancoratge de fleix perforat i clau d'impacte d'acer i corda de cosit de 6 mm de diàmetre i amb el desmuntatge inclòs	1
H1512212	m	Protecció col·lectiva vertical del perímetre del sostre amb xarxa per a proteccions	1



		superficials contra caigudes, de fil trenat de poliamida no regenerada, de tenacitat alta, de 4 mm de diàmetre, 80x80 mm de pas de malla, corda perimetral de poliamida de 12 mm de diàmetre nuada a la xarxa, d'alçària 5 m, amb ancoratges d'emborsament inferior, fixada al sostre cada 0.5 amb ganxos embeguts en el formigó, cordes d'hissat i subjecció de 12 mm de diàmetre, pescant metàl·lic de forca fixats al sostre cada 4,5 m amb ganxos embeguts en el formigó, en 1a col·locació i amb el desmuntatge inclòs	
H151AEL1	m2	Protecció horitzontal d'obertures amb malla electrosoldada de barres corrugades d'acer 10x 10 cm i de 3 - 3 mm de diàmetre embegut en el formigó i amb el desmuntatge inclòs	1
H151AJ01	m2	Protecció horitzontal d'obertures d'1 m de diàmetre com a màxim, en sostres, amb fusta i amb el desmuntatge inclòs	1
H152J105	m	Cable fiador per al cinturó de seguretat, fixat en ancoratges de servei i amb el desmuntatge inclòs	1
H152U000	m	Tanca d'advertència o abalisament d'1 m d'alçada amb malla de polietilè taronja, fixada a 1 m del perímetre del sostre amb suports d'acer allotjats amb forats al sostre	1/2
H1531114	u	Plataforma en voladís, abatible per a càrrega i descàrrega de materials, de 1.4x1,7 m de planxa d'acer gofrada i perfils portants d'acer UPN 160, amb baranes laterals metàl·liques i cadena d'accés, fixada amb puntals i amb el desmuntatge inclòs	1
HBBA005	u	Senyal de prohibició, normalitzada amb pictograma negre sobre fons blanc, de forma circular amb cantells i banda transversal descendent d'esquerra a dreta a 45°, en color vermell, diàmetre 29 cm, amb cartell explicatiu rectangular, per ser vista fins 12 m, fixada i amb el desmuntatge inclòs	1/2 /4 /6 /9 /10 /11 /13 /16 /17 /18
HBBAB115	u	Senyal d'obligació, normalitzada amb pictograma blanc sobre fons blau, de forma circular amb cantells en color blanc, diàmetre 29 cm, amb cartell explicatiu rectangular, per ser vista fins 12 m, fixada i amb el desmuntatge inclòs	1/2 /4 /6 /9 /10 /11 /13 /16 /17 /18
HBBAF004	u	Senyal d'advertència, normalitzada amb pictograma negre sobre fons groc, de forma triangular amb el cantell negre, costat major 41 cm, amb cartell explicatiu rectangular, per ser vista fins 12 m de distància, fixada i amb el desmuntatge inclòs	1/2 /4 /6 /9 /10 /11 /13 /16 /17 /18
HDS11411	m	Baixant de runes de tub de PVC, de 40 cm de diàmetre, amb boques de descàrrega, brides i acoblament, col·locat i amb el desmuntatge inclòs	10

## MESURES PREVENTIVES

Codi	Descripció	Riscos
I0000002	Planificar els treballs per a mantenir el màxim de temps possible les proteccions	1
I0000004	Revisió i manteniment periòdic de SPC	1
I0000013	Ordre i neteja	2 /6 /17
I0000014	Preparació i manteniment de les superfícies de treball	2 /6
I0000015	Organització de les zones de pas i emmagatzematge	2 /6
I0000017	Als plans inclinats, treballar sobre superfícies rugoses i no lliscants	2
I0000025	Planificació d'àrees i llocs de treball	4
I0000027	Elecció dels mitjans auxiliars de manteniment	4
I0000028	Impedir l'accés de personal dins del radi d'acció de càrregues suspeses	4
I0000029	No balancejar les càrregues suspeses	4
I0000030	Suspendre i aixecar les càrregues dins de l'envolcall o flexos originals	4
I0000031	Per a la manipulació de materials voluminosos i/o pesats, sol·licitar un procediment de treball específic	4
I0000038	Substituir lo manual per lo mecànic	9
I0000039	Planificació de compra i programa de manteniment d'eines	9
I0000040	Formació de l'operari en l'ús i manteniment d'eines	9
I0000044	Evitar processos de tallat de materials a l'obra	10
I0000045	Formació	10 /11 /13 /18
I0000055	Elecció dels equips de manteniment	13
I0000056	Paletització i eines ergonòmiques	13
I0000058	Adaptar la feina a les característiques individuals de la persona que la realitza	13
I0000060	Suspensió de les feines en condicions extremes	14
I0000061	Rotació dels llocs de treball	14
I0000062	Planificar els treballs per a realitzar-los en zones protegides	14
I0000063	En cas de vent, apuntalament i fixació de tots els elements inestables	14

10000068	Elecció i manteniment de les eines elèctriques	16
10000069	Formació i habilitació específica per a cada eina	16
10000070	Compliment del REBT pel que fa a equips de protecció	16
10000071	Revisió de la posta a terra	16
10000072	Realitzar els treballs sobre superfícies seques	16
10000073	Disposar de quadres elèctrics secundaris	16
10000078	Evitar processos de divisió de material en sec	17
10000079	Realitzar els treballs a l'aire lliure, sempre a sotavent	17
10000084	Talls amb serra de trepar per via humida, amb proteccions integrades	10 /13 /17
10000086	Substituir els materials amb substàncies nocives	18
10000152	Utilitzar mitjans mecànics(grues, transpalets, plataformes elevadores) per manipular càrregues	4
10000154	Verificar nivell lumínic mínim (250 lux) a itineraris i llocs de treball	2 /6 /9
10000155	Controlar la temperatura i velocitat del vent als llocs de treball	14
10000161	Verificar que les connexions de les màquines es facin amb endolls reglamentaris	16

### E09.E04 PAVIMENTS DE FUSTA

COL·LOCACIÓ DE PAVIMENTS DE FUSTA O PARQUET FORMAT PER LLISTONS CLAVATS SOBRE LLATA D'EMPOSTISSAR, TIRES FLOTANTS O LLOSETES ADHERIDES

#### Avaluació de riscos

Id	Risc	P	G	A
1	CAIGUDA DE PERSONES A DIFERENT NIVELL <b>Situació:</b> ITINERARIS A OBRA TREBALLS EN PERÍMETRE O VORES DE FORATS	1	3	3
2	CAIGUDA DE PERSONES AL MATEIX NIVELL <b>Situació:</b> ITINERARIS A OBRA MANCA D'IL·LUMINACIÓ	2	2	3
4	CAIGUDA D'OBJECTES PER MANIPULACIÓ O DE MATERIALS TRANSPORTATS <b>Situació:</b> MANIPULACIÓ D'APLECS	1	3	3
6	TREPITJADES SOBRE OBJECTES <b>Situació:</b> ITINERARIS A OBRA ÀREA DE TREBALL MANCA D'IL·LUMINACIÓ	1	2	2
9	COPS AMB OBJECTES O EINES (TALLS) <b>Situació:</b> EINES	1	2	2
10	PROJECCIÓ DE FRAGMENTS O PARTÍCULES <b>Situació:</b> AL TALLAR, MANIPULAR MATERIALS RETIRADA DE RUNA	2	1	2
13	SOBRESFORÇOS <b>Situació:</b> MANIPULACIÓ MANUAL	2	2	3
16	EXPOSICIÓ A CONTACTES ELÈCTRICS <b>Situació:</b> CONTACTES DIRECTES I INDIRECTES	1	2	2
17	INHALACIÓ O INGESTIÓ DE SUBSTÀNCIES NOCIVES <b>Situació:</b> TALL PLANEJAT RETIRAR RUNES	2	2	3
18	CONTACTES AMB SUBSTÀNCIES NOCIVES (CAUSTIQUES, CORROSIVES, IRRITANTS O AL·LERGÈNIQUES) <b>Situació:</b>	2	2	3
21	INCENDIS <b>Situació:</b> MATERIALS COMBUSTIBLES I INFLAMABLES COLES, DISSOLVENTS	1	2	2

**P: Probabilitat (1,2,3) / G: Gravetat (1,2,3) / A: Avaluació (1,2,3,4,5)**

#### EQUIPS PROTECCIÓ INDIVIDUAL

Codi	UA	Descripció	Riscos
H1411111	u	Casc de seguretat per a ús normal, contra cops, de polietilè amb un pes màxim de 400 g, homologat segons UNE-EN 812	1 /2 /4 /6 /9 /10 /18 /21

## MEMÒRIA VALORADA PER A LA REHABILITACIÓ DE L'HABITATGE DE PROPIETAT MUNICIPAL, LA PLAÇA MONTSENY 5, 2-1 D'IGUALADA

H1421110	u	Ulleres de seguretat antiimpactes estàndard, amb muntura universal, amb visor transparent i tractament contra l'entelament, homologades segons UNE-EN 167 i UNE-EN 168	10 /18
H145C002	u	Parella de guants de protecció contra riscos mecànics comuns de construcció nivell 3, homologats segons UNE-EN 388 i UNE-EN 420	1 /2 /4 /6 /9 /10 /18 /21
H145K153	u	Parella de guants de material aïllant per a treballs elèctrics, classe 00, logotip color beix, tensió màxima 500 V, homologats segons UNE-EN 420	16
H1463253	u	Parella de botes dielèctriques resistents a la humitat, de pell rectificada, amb turmellera encoixinada sola antilliscant i antiestàtica, falca amortidora per al taló, llengüeta de manxa, de despreniment ràpid, sense ferramenta metàl·lica, amb puntera reforçada, homologades segons DIN 4843	16
H1465275	u	Parella de botes baixes de seguretat industrial per a treballs de construcció en general, resistents a la humitat, de pell rectificada, amb turmellera encoixinada, amb puntera metàl·lica, sola antilliscant, falca amortidora d'impactes al taló i sense plantilla metàl·lica, homologades segons UNE-EN ISO 20344, UNE-EN ISO 20345, UNE-EN ISO 20346 i UNE-EN ISO 20347	1 /2 /4 /6 /9 /10 /18 /21
H147L015	u	Aparell d'ancoratge per a equip de protecció individual contra caiguda d'alçada, homologat segons UNE-EN 795, amb fixació amb tac mecànic	1
H147N000	u	Faixa de protecció dorslumbària	13
H1481242	u	Granota de treball per a construcció, de polièster i cotó (65%-35%), color beix, trama 240, amb butxaques interiors, homologada segons UNE-EN 340	1 /2 /4 /6 /9 /10 /16 /18 /21

**MITJANS AUXILIARS D'UTILITAT PREVENTIVA**

Codi	UA	Descripció	Riscos
HX11X004	u	Barana definitiva, prevista en projecte, per a protecció de caigudes a diferent nivell	1
HX11X021	u	Passadís de protecció prefabricat metàl·lic amb sistema de seguretat amb tots els requisits reglamentaris, de llargària 2,5 m, d'amplària 1,1 m, amb paviment de entramat de platines metàl·liques i rampes articulades, baranes metàl·liques reglamentàries, muntants de 2 m d'alçada, sostre de xapa d'acer de 3 mm de gruix	4

**SISTEMES DE PROTECCIÓ COL·LECTIVA**

Codi	UA	Descripció	Riscos
H152J105	m	Cable fiador per al cinturó de seguretat, fixat en ancoratges de servei i amb el desmuntatge inclòs	1
H152U000	m	Tanca d'avertència o abalisament d'1 m d'alçada amb malla de polietilè taronja, fixada a 1 m del perímetre del sostre amb suports d'acer allotjats amb forats al sostre	1
H1531114	u	Plataforma en voladís, abatible per a càrrega i descàrrega de materials, de 1.4x1,7 m de planxa d'acer gofrada i perfils portants d'acer UPN 160, amb baranes laterals metàl·liques i cadena d'accés, fixada amb puntals i amb el desmuntatge inclòs	4
HBAA005	u	Senyal de prohibició, normalitzada amb pictograma negre sobre fons blanc, de forma circular amb cantells i banda transversal descendent d'esquerra a dreta a 45°, en color vermell, diàmetre 29 cm, amb cartell explicatiu rectangular, per ser vista fins 12 m, fixada i amb el desmuntatge inclòs	1 /2 /4 /6 /9 /10 /13 /16 /17 /18 /21
HBBAB115	u	Senyal d'obligació, normalitzada amb pictograma blanc sobre fons blau, de forma circular amb cantells en color blanc, diàmetre 29 cm, amb cartell explicatiu rectangular, per ser vista fins 12 m, fixada i amb el desmuntatge inclòs	1 /2 /4 /6 /9 /10 /13 /16 /17 /18 /21
HBBAF004	u	Senyal d'avertència, normalitzada amb pictograma negre sobre fons groc, de forma triangular amb el cantell negre, costat major 41 cm, amb cartell explicatiu rectangular, per ser vista fins 12 m de distància, fixada i amb el desmuntatge inclòs	1 /2 /4 /6 /9 /10 /13 /16 /17 /18 /21
HM31161J	u	Extintor de pols seca, de 6 kg de càrrega, amb pressió incorporada, pintat, amb suport a la paret i amb el desmuntatge inclòs	21

**MESURES PREVENTIVES**

Codi	Descripció	Riscos
I0000002	Planificar els treballs per a mantenir el màxim de temps possible les proteccions	1
I0000003	Itineraris preestablerts i balissats per al personal	1

## MEMÒRIA VALORADA PER A LA REHABILITACIÓ DE L'HABITATGE DE PROPIETAT MUNICIPAL, LA PLAÇA MONTSENY 5, 2-1 D'IGUALADA

I0000004	Revisió i manteniment periòdic de SPC	1
I0000005	Integrar la seguretat al disseny arquitectònic	1
I0000006	Disseny i estudi de les mesures preventives en fase de projecte	1
I0000013	Ordre i neteja	2 /6 /17
I0000014	Preparació i manteniment de les superfícies de treball	2 /6
I0000015	Organització de les zones de pas i emmagatzematge	2 /6
I0000017	Als plans inclinats, treballar sobre superfícies rugoses i no lliscants	2
I0000025	Planificació d'àrees i llocs de treball	4
I0000026	Planificació de recorreguts i maniobres per a màquines i camions	4
I0000027	Elecció dels mitjans auxiliars de manteniment	4
I0000028	Impedir l'accés de personal dins del radi d'acció de càrregues suspeses	4
I0000029	No balancejar les càrregues suspeses	4
I0000030	Suspendre i aixecar les càrregues dins de l'envolcall o fleixos originals	4
I0000031	Per a la manipulació de materials voluminosos i/o pesats, sol·licitar un procediment de treball específic	4
I0000038	Substituir lo manual per lo mecànic	9
I0000039	Planificació de compra i programa de manteniment d'eines	9
I0000040	Formació de l'operari en l'ús i manteniment d'eines	9
I0000041	Substituir la fabricació a obra per la prefabricació a taller	9
I0000044	Evitar processos de tallat de materials a l'obra	10
I0000045	Formació	10 /13 /18 /21
I0000055	Elecció dels equips de manteniment	13
I0000056	Paletització i eines ergonòmiques	13
I0000058	Adaptar la feina a les característiques individuals de la persona que la realitza	13
I0000061	Rotació dels llocs de treball	17
I0000068	Elecció i manteniment de les eines elèctriques	16
I0000069	Formació i habilitació específica per a cada eina	16
I0000070	Compliment del REBT pel que fa a equips de protecció	16
I0000071	Revisió de la posta a terra	16
I0000072	Realitzar els treballs sobre superfícies seques	16
I0000073	Disposar de quadres elèctrics secundaris	16
I0000084	Talls amb serra de trepar per via humida, amb proteccions integrades	13
I0000086	Substituir els materials amb substàncies nocives	18
I0000097	Substituir l'inflamable per no inflamable	21
I0000152	Utilitzar mitjans mecànics(grues, transpalets, plataformes elevadores) per manipular càrregues	4 /13
I0000154	Verificar nivell lumínic mínim (250 lux) a itineraris i llocs de treball	2 /6 /9
I0000161	Verificar que les connexions de les màquines es facin amb endolls reglamentaris	16

**E09.E07 PAVIMENTS METÀL·LICS****COL·LOCACIÓ DE PAVIMENT METÀL·LIC, AMB O SENSE ENTARIMAT****Avaluació de riscos**

Id	Risc	P	G	A
1	CAIGUDA DE PERSONES A DIFERENT NIVELL <b>Situació:</b> PERÍMETRE I VORES DE FORATS	1	3	3
2	CAIGUDA DE PERSONES AL MATEIX NIVELL <b>Situació:</b> ITINERARIS D'OBRA ÀREA DE TREBALL PROCÉS DE CONSTRUCCIÓ MANCA D'IL·LUMINACIÓ	1	2	2
4	CAIGUDA D'OBJECTES PER MANIPULACIÓ O DE MATERIALS TRANSPORTATS <b>Situació:</b> MANIPULACIÓ DE MATERIALS	1	3	3
6	TREPITJADES SOBRE OBJECTES <b>Situació:</b> ITINERARIS D'OBRA ÀREES DE TREBALL	1	1	1
9	COPS AMB OBJECTES O EINES (TALLS) <b>Situació:</b> ÚS D'EINES MANUALS I/O MECÀNIQUES	1	2	2
10	PROJECCIÓ DE FRAGMENTES O PARTÍCULES	1	1	1

**Situació:** MANIPULACIÓ DE MATERIALS  
PROCESSOS D'AJUST DE MATERIALS

13	SOBRESFORÇOS			1	2	2
	<b>Situació:</b> MANIPULACIÓ MANUAL DE MATERIALS					
16	EXPOSICIÓ A CONTACTES ELÈCTRICS			1	3	3
	<b>Situació:</b> CONTACTES DIRECTES I INDIRECTES					
17	INHALACIÓ O INGESTIÓ DE SUBSTÀNCIES NOCIVES			1	1	1
	<b>Situació:</b> POLS RUNES PROCESSOS DE TALL					

**P: Probabilitat (1,2,3) / G: Gravetat (1,2,3) / A: Avaluació (1,2,3,4,5)**

### EQUIPS PROTECCIÓ INDIVIDUAL

Codi	UA	Descripció	Riscos
H1411111	u	Casc de seguretat per a ús normal, contra cops, de polietilè amb un pes màxim de 400 g, homologat segons UNE-EN 812	1 / 2 / 4 / 6 / 9 / 10
H1424340	u	Ulleres de seguretat hermètiques per a esmerillar, amb muntura de cascolet de policarbonat amb respiradors i recolzament nasal, adaptables amb cinta elàstica, amb visors circulars de 50 mm de D roscats a la muntura, homologades segons UNE-EN 167 i UNE-EN 168	10
H145C002	u	Parella de guants de protecció contra riscos mecànics comuns de construcció nivell 3, homologats segons UNE-EN 388 i UNE-EN 420	9
H145K153	u	Parella de guants de material aïllant per a treballs elèctrics, classe 00, logotip color beix, tensió màxima 500 V, homologats segons UNE-EN 420	16
H1463253	u	Parella de botes dielèctriques resistents a la humitat, de pell rectificada, amb turmellera encoixinada sola antilliscant i antiestàtica, falca amortidora per al taló, llengüeta de manxa, de despreniment ràpid, sense ferramenta metàl·lica, amb puntera reforçada, homologades segons DIN 4843	16
H1465275	u	Parella de botes baixes de seguretat industrial per a treballs de construcció en general, resistents a la humitat, de pell rectificada, amb turmellera encoixinada, amb puntera metàl·lica, sola antilliscant, falca amortidora d'impactes al taló i sense plantilla metàl·lica, homologades segons UNE-EN ISO 20344, UNE-EN ISO 20345, UNE-EN ISO 20346 i UNE-EN ISO 20347	1 / 2 / 4 / 6 / 9 / 10
H147D102	u	Sistema anticaiguda compost per un arnès anticaiguda amb tirants, bandes secundàries, bandes subglúties, bandes de cuixa, recolzament dorsal per a subjecció, elements d'ajust, element dorsal d'enganxament d'arnès anticaiguda i sivella, incorporat a un element d'amarrament compost per un terminal manufacturat, homologat segons UNE-EN 361, UNE-EN 362, UNE-EN 364/AC, UNE-EN 365 i UNE-EN 354	1
H147L015	u	Aparell d'ancoratge per a equip de protecció individual contra caiguda d'alçada, homologat segons UNE-EN 795, amb fixació amb tac mecànic	1
H147N000	u	Faixa de protecció dorsolumbar	13
H1481242	u	Granota de treball per a construcció, de polièster i cotó (65%-35%), color beix, trama 240, amb butxaques interiors, homologada segons UNE-EN 340	1 / 2 / 4 / 6 / 9 / 10 / 16
H1485800	u	Armill reflectant amb tires reflectants a la cintura, al pit i a l'esquena, homologada segons UNE-EN 471	4

### MITJANS AUXILIARS D'UTILITAT PREVENTIVA

Codi	UA	Descripció	Riscos
HX11X003	u	Bastida modular amb estructura tubular i sistema de seguretat amb tots els requisits reglamentaris en previsió de caigudes per a la realització d'estructures, tancaments, cobertes, i altres treballs en alçada	1
HX11X004	u	Barana definitiva, prevista en projecte, per a protecció de caigudes a diferent nivell	1
HX11X019	m	Marquesina de protecció en voladiu en bastida tubular amb sistema de seguretat amb tots els requisits reglamentaris, normalitzada i incorporada UNE-EN 12810-1 (HD-1000)	4
HX11X021	u	Passadís de protecció prefabricat metàl·lic amb sistema de seguretat amb tots els requisits reglamentaris, de llargària 2,5 m, d'amplària 1,1 m, amb paviment de entramat de platines metàl·liques i rampes articulades, baranes metàl·liques reglamentàries, muntants de 2 m d'alçada, sostre de xapa d'acer de 3 mm de gruix	4

**SISTEMES DE PROTECCIÓ COL·LECTIVA**

Codi	UA	Descripció	Riscos
H1512013	m2	Protecció col·lectiva vertical dels laterals dels forats de les escales en tota l'alçada amb xarxa-teló normalitzada (UNE-EN 1263-1) de poliamida no regenerada, de tenacitat alta nuada amb corda perimetral de poliamida, ancoratge de fleix perforat i clau d'impacte d'acer i corda de cosit de 6 mm de diàmetre i amb el desmuntatge inclòs	1
H151AJ01	m2	Protecció horitzontal d'obertures d'1 m de diàmetre com a màxim, en sostres, amb fusta i amb el desmuntatge inclòs	1
H152U000	m	Tanca d'advertència o abalisament d'1 m d'alçada amb malla de polietilè taronja, fixada a 1 m del perímetre del sostre amb suports d'acer allotjats amb forats al sostre	1 / 2
HBBA005	u	Senyal de prohibició, normalitzada amb pictograma negre sobre fons blanc, de forma circular amb cantells i banda transversal descendent d'esquerra a dreta a 45°, en color vermell, diàmetre 29 cm, amb cartell explicatiu rectangular, per ser vista fins 12 m, fixada i amb el desmuntatge inclòs	1 / 2 / 4 / 6 / 9 / 10 / 13 / 16 / 17
HBBAB115	u	Senyal d'obligació, normalitzada amb pictograma blanc sobre fons blau, de forma circular amb cantells en color blanc, diàmetre 29 cm, amb cartell explicatiu rectangular, per ser vista fins 12 m, fixada i amb el desmuntatge inclòs	1 / 2 / 4 / 6 / 9 / 10 / 13 / 16 / 17
HBBAF004	u	Senyal d'advertència, normalitzada amb pictograma negre sobre fons groc, de forma triangular amb el cantell negre, costat major 41 cm, amb cartell explicatiu rectangular, per ser vista fins 12 m de distància, fixada i amb el desmuntatge inclòs	1 / 2 / 4 / 6 / 9 / 10 / 13 / 16 / 17

**MESURES PREVENTIVES**

Codi	Descripció	Riscos
I0000002	Planificar els treballs per a mantenir el màxim de temps possible les proteccions	1
I0000004	Revisió i manteniment periòdic de SPC	1
I0000005	Integrar la seguretat al disseny arquitectònic	1
I0000006	Disseny i estudi de les mesures preventives en fase de projecte	1
I0000013	Ordre i neteja	2 / 6 / 17
I0000014	Preparació i manteniment de les superfícies de treball	2 / 6
I0000015	Organització de les zones de pas i emmagatzematge	2 / 6
I0000017	Als plans inclinats, treballar sobre superfícies rugoses i no lliscants	2
I0000025	Planificació d'àrees i llocs de treball	4
I0000027	Elecció dels mitjans auxiliars de manteniment	4
I0000028	Impedir l'accés de personal dins del radi d'acció de càrregues suspeses	4
I0000029	No balancejar les càrregues suspeses	4
I0000030	Suspendre i aixecar les càrregues dins de l'envolcall o flexos originals	4
I0000031	Per a la manipulació de materials voluminosos i/o pesats, sol·licitar un procediment de treball específic	4
I0000038	Substituir lo manual per lo mecànic	9
I0000039	Planificació de compra i programa de manteniment d'eines	9
I0000040	Formació de l'operari en l'ús i manteniment d'eines	9
I0000044	Evitar processos de tallat de materials a l'obra	10
I0000045	Formació	10 / 13
I0000055	Elecció dels equips de manteniment	13
I0000056	Paletització i eines ergonòmiques	13
I0000058	Adaptar la feina a les característiques individuals de la persona que la realitza	13
I0000068	Elecció i manteniment de les eines elèctriques	16
I0000069	Formació i habilitació específica per a cada eina	16
I0000070	Compliment del REBT pel que fa a equips de protecció	16
I0000071	Revisió de la posta a terra	16
I0000072	Realitzar els treballs sobre superfícies seques	16
I0000073	Disposar de quadres elèctrics secundaris	16
I0000078	Evitar processos de divisió de material en sec	17
I0000079	Realitzar els treballs a l'aire lliure, sempre a sotavent	17
I0000154	Verificar nivell lumínic mínim (250 lux) a itineraris i llocs de treball	2 / 6

10000161 Verificar que les connexions de les màquines es facin amb endolls reglamentaris 16

**E10 TANCAMENTS I DIVISÒRIES PRACTICABLES, BARANES I PROTECCIONS FIXES**  
**E10.E01 TANCAMENTS PRACTICABLES EXTERIORS I BARANES DE FUSTA**

COL.LOCACIÓ DE FINESTRES I BALCONERES DE FUSTA A L'EXTERIOR, O COL.LOCACIÓ DE BARANES DE FUSTA EXTERIORS O INTERIORS

**Avaluació de riscos**

Id	Risc	P	G	A
1	CAIGUDA DE PERSONES A DIFERENT NIVELL <b>Situació:</b> ITINERARIS A OBRA TREBALLS APROP VORES DE FORATS	1	3	3
2	CAIGUDA DE PERSONES AL MATEIX NIVELL <b>Situació:</b> ITINERARIS A OBRA ÀREA DE TREBALL MANCA D'IL·LUMINACIÓ	1	2	2
4	CAIGUDA D'OBJECTES PER MANIPULACIÓ O DE MATERIALS TRANSPORTATS <b>Situació:</b> MANIPULACIÓ D'APLECS	1	3	3
6	TREPITJADES SOBRE OBJECTES <b>Situació:</b> ITINERARIS A OBRA ÀREA DE TREBALL MANCA D'IL·LUMINACIÓ	1	1	1
9	COPS AMB OBJECTES O EINES (TALLS) <b>Situació:</b> EINES	2	2	3
10	PROJECCIÓ DE FRAGMENTES O PARTÍCULES <b>Situació:</b> AL MANIPULAR I AJUSTAR ELS MATERIALS	2	1	2
13	SOBREESFORÇOS <b>Situació:</b> MANIPULACIÓ MANUAL	1	2	2
16	EXPOSICIÓ A CONTACTES ELÈCTRICS <b>Situació:</b> CONTACTES DIRECTES I INDIRECTES	1	3	3
17	INHALACIÓ O INGESTIÓ DE SUBSTÀNCIES NOCIVES <b>Situació:</b> POLS, RUNES DISSOLVENTS	2	1	2

**P: Probabilitat (1,2,3) / G: Gravetat (1,2,3) / A: Avaluació (1,2,3,4,5)**

**EQUIPS PROTECCIÓ INDIVIDUAL**

Codi	UA	Descripció	Riscos
H1411111	u	Casc de seguretat per a ús normal, contra cops, de polietilè amb un pes màxim de 400 g, homologat segons UNE-EN 812	1 / 2 / 4 / 6 / 9 / 10 / 17
H1421110	u	Ulleres de seguretat antiimpactes estàndard, amb muntura universal, amb visor transparent i tractament contra l'entelament, homologades segons UNE-EN 167 i UNE-EN 168	10
H145C002	u	Parella de guants de protecció contra riscos mecànics comuns de construcció nivell 3, homologats segons UNE-EN 388 i UNE-EN 420	9 / 10
H145K153	u	Parella de guants de material aïllant per a treballs elèctrics, classe 00, logotip color beix, tensió màxima 500 V, homologats segons UNE-EN 420	16
H1463253	u	Parella de botes dielèctriques resistents a la humitat, de pell rectificada, amb turmellera encoixinada sola antilliscant i antiestàtica, falca amortidora per al taló, llengüeta de manxa, de despreniment ràpid, sense ferramenta metàl·lica, amb puntera reforçada, homologades segons DIN 4843	16
H1465275	u	Parella de botes baixes de seguretat industrial per a treballs de construcció en general, resistents a la humitat, de pell rectificada, amb turmellera encoixinada, / 17 amb puntera metàl·lica, sola antilliscant, falca amortidora d'impactes al taló i sense plantilla metàl·lica, homologades segons UNE-EN ISO 20344, UNE-EN ISO 20345, UNE-EN ISO 20346 i UNE-EN ISO 20347	1 / 2 / 4 / 6 / 9 / 10
H147D102	u	Sistema anticaiguda compost per un arnès anticaiguda amb tirants, bandes secundàries, bandes subglúties, bandes de cuixa, recolzament dorsal per a	1

		subjecció, elements d'ajust, element dorsal d'enganxament d'arnès anticaiguda i sivella, incorporat a un element d'amarrament compost per un terminal manufacturat, homologat segons UNE-EN 361, UNE-EN 362, UNE-EN 364/AC, UNE-EN 365 i UNE-EN 354	
H147L015	u	Aparell d'ancoratge per a equip de protecció individual contra caiguda d'alçada, homologat segons UNE-EN 795, amb fixació amb tac mecànic	1
H147N000	u	Faixa de protecció dorslumbària	13
H1481242	u	Granota de treball per a construcció, de polièster i cotó (65%-35%), color beix, trama 240, amb butxaques interiors, homologada segons UNE-EN 340	1 / 2 / 4 / 6 / 9 / 10 / 16 / 17
H1485800	u	Armillà reflectant amb tires reflectants a la cintura, al pit i a l'esquena, homologada segons UNE-EN 471	4

### MITJANS AUXILIARS D'UTILITAT PREVENTIVA

Codi	UA	Descripció	Riscos
HX11X003	u	Bastida modular amb estructura tubular i sistema de seguretat amb tots els requisits reglamentaris en previsió de caigudes per a la realització d'estructures, tancaments, cobertes, i altres treballs en alçada	1
HX11X004	u	Barana definitiva, prevista en projecte, per a protecció de caigudes a diferent nivell	1
HX11X019	m	Marquesina de protecció en voladiu en bastida tubular amb sistema de seguretat amb tots els requisits reglamentaris, normalitzada i incorporada UNE-EN 12810-1 (HD-1000)	4
HX11X021	u	Passadís de protecció prefabricat metàl·lic amb sistema de seguretat amb tots els requisits reglamentaris, de llargària 2,5 m, d'amplària 1,1 m, amb paviment de entramat de platines metàl·liques i rampes articulades, baranes metàl·liques reglamentàries, muntants de 2 m d'alçada, sostre de xapa d'acer de 3 mm de gruix	4

### SISTEMES DE PROTECCIÓ COL·LECTIVA

Codi	UA	Descripció	Riscos
H1512007	m	Protecció col·lectiva vertical del perímetre de les façanes contra caigudes de persones u objectes, amb suport metàl·lic tipus mènsula, de llargària 2,5 m, barra porta xarxes horitzontal, serjant d'ancoratge al sostre, xarxa de seguretat horitzontal i amb el desmuntatge inclòs	1
H1512013	m2	Protecció col·lectiva vertical dels laterals dels forats de les escales en tota l'alçada amb xarxa-teló normalitzada (UNE-EN 1263-1) de poliamida no regenerada, de tenacitat alta nuada amb corda perimetral de poliamida, ancoratge de fleix perforat i clau d'impacte d'acer i corda de cosit de 6 mm de diàmetre i amb el desmuntatge inclòs	1
H1512212	m	Protecció col·lectiva vertical del perímetre del sostre amb xarxa per a proteccions superficials contra caigudes, de fil trenat de poliamida no regenerada, de tenacitat alta, de 4 mm de diàmetre, 80x80 mm de pas de malla, corda perimetral de poliamida de 12 mm de diàmetre nuada a la xarxa, d'alçada 5 m, amb ancoratges d'emborsament inferior, fixada al sostre cada 0.5 amb ganxos embeguts en el formigó, cordes d'hissat i subjecció de 12 mm de diàmetre, pescant metàl·lic de forca fixats al sostre cada 4,5 m amb ganxos embeguts en el formigó, en 1a col·locació i amb el desmuntatge inclòs	1
H151A1K1	m2	Protecció col·lectiva horitzontal d'obertures amb xarxa per a proteccions superficials contra caigudes, de fil trenat de poliamida no regenerada, de tenacitat alta, de 4 mm de diàmetre, 80x80 mm de pas de malla, corda perimetral de poliamida de 12 mm de diàmetre nuada a la xarxa, fixada amb fleix i tacs d'expansió i amb el desmuntatge inclòs	1
H151AEL1	m2	Protecció horitzontal d'obertures amb malla electrosoldada de barres corrugades d'acer 10x 10 cm i de 3 - 3 mm de diàmetre embegut en el formigó i amb el desmuntatge inclòs	1
H151AJ01	m2	Protecció horitzontal d'obertures d'1 m de diàmetre com a màxim, en sostres, amb fusta i amb el desmuntatge inclòs	1
H152J105	m	Cable fiador per al cinturó de seguretat, fixat en ancoratges de servei i amb el desmuntatge inclòs	1
H152U000	m	Tanca d'avertència o abalisament d'1 m d'alçada amb malla de polietilè taronja, fixada a 1 m del perímetre del sostre amb suports d'acer allotjats amb forats al	1 / 2 / 6



		sostre	
H1531114	u	Plataforma en voladís, abatible per a càrrega i descàrrega de materials, de 1.4x1,7 m de planxa d'acer gofrada i perfils portants d'acer UPN 160, amb baranes laterals metàl·liques i cadena d'accés, fixada amb puntals i amb el desmuntatge inclòs	1
HBBA005	u	Senyal de prohibició, normalitzada amb pictograma negre sobre fons blanc, de forma circular amb cantells i banda transversal descendent d'esquerra a dreta a 45°, en color vermell, diàmetre 29 cm, amb cartell explicatiu rectangular, per ser vista fins 12 m, fixada i amb el desmuntatge inclòs	1 / 2 / 4 / 6 / 9 / 10 / 13 / 16 / 17
HBBAB115	u	Senyal d'obligació, normalitzada amb pictograma blanc sobre fons blau, de forma circular amb cantells en color blanc, diàmetre 29 cm, amb cartell explicatiu rectangular, per ser vista fins 12 m, fixada i amb el desmuntatge inclòs	1 / 2 / 4 / 6 / 9 / 10 / 13 / 16 / 17
HBBAF004	u	Senyal d'avertència, normalitzada amb pictograma negre sobre fons groc, de forma triangular amb el cantell negre, costat major 41 cm, amb cartell explicatiu rectangular, per ser vista fins 12 m de distància, fixada i amb el desmuntatge inclòs	1 / 2 / 4 / 6 / 9 / 10 / 13 / 16 / 17
HDS11411	m	Baixant de runes de tub de PVC, de 40 cm de diàmetre, amb boques de descàrrega, brides i acoblament, col·locat i amb el desmuntatge inclòs	6

## MESURES PREVENTIVES

Codi	Descripció	Riscos
I0000002	Planificar els treballs per a mantenir el màxim de temps possible les proteccions	1
I0000004	Revisió i manteniment periòdic de SPC	1
I0000005	Integrar la seguretat al disseny arquitectònic	1
I0000006	Disseny i estudi de les mesures preventives en fase de projecte	1
I0000013	Ordre i neteja	2 / 6 / 17
I0000014	Preparació i manteniment de les superfícies de treball	2 / 6
I0000015	Organització de les zones de pas i emmagatzematge	2 / 6
I0000017	Als plans inclinats, treballar sobre superfícies rugoses i no lliscants	2
I0000025	Planificació d'àrees i llocs de treball	4
I0000027	Elecció dels mitjans auxiliars de manteniment	4
I0000028	Impedir l'accés de personal dins del radi d'acció de càrregues suspeses	4
I0000029	No balancejar les càrregues suspeses	4
I0000030	Suspendre i aixecar les càrregues dins de l'envolcall o fleixos originals	4
I0000031	Per a la manipulació de materials voluminosos i/o pesats, sol·licitar un procediment de treball específic	4
I0000038	Substituir lo manual per lo mecànic	9
I0000039	Planificació de compra i programa de manteniment d'eines	9
I0000040	Formació de l'operari en l'ús i manteniment d'eines	9
I0000044	Evitar processos de tallat de materials a l'obra	10
I0000045	Formació	10 / 13
I0000055	Elecció dels equips de manteniment	13
I0000056	Paletització i eines ergonòmiques	13
I0000058	Adaptar la feina a les característiques individuals de la persona que la realitza	13
I0000068	Elecció i manteniment de les eines elèctriques	16
I0000069	Formació i habilitació específica per a cada eina	16
I0000070	Compliment del REBT pel que fa a equips de protecció	16
I0000071	Revisió de la posta a terra	16
I0000072	Realitzar els treballs sobre superfícies seques	16
I0000073	Disposar de quadres elèctrics secundaris	16
I0000078	Evitar processos de divisió de material en sec	17
I0000079	Realitzar els treballs a l'aire lliure, sempre a sotavent	17
I0000152	Utilitzar mitjans mecànics (grues, transpalets, plataformes elevadores) per manipular càrregues	4 / 13
I0000154	Verificar nivell lumínic mínim (250 lux) a itineraris i llocs de treball	2 / 6
I0000161	Verificar que les connexions de les màquines es facin amb endolls reglamentaris	16

### E10.E03 TANCAMENTS PRACTICABLES I BARANES DE PVC, ALUMINI, ACER

COL·LOCACIÓ DE FINESTRES, BALCONERES, PORTES I BARANES DE PVC, ALUMINI I ACER

**Avaluació de riscos**

Id	Risc	P	G	A
1	CAIGUDA DE PERSONES A DIFERENT NIVELL <b>Situació:</b> ITINERARIS A OBRA PERÍMETRE I VORES FORADADES	1	3	3
2	CAIGUDA DE PERSONES AL MATEIX NIVELL <b>Situació:</b> ITINERARIS A OBRA ÀREA DE TREBALL MANCA D'IL·LUMINACIÓ	1	2	2
4	CAIGUDA D'OBJECTES PER MANIPULACIÓ O DE MATERIALS TRANSPORTATS <b>Situació:</b> MANIPULACIÓ DE MATERIAL	1	3	3
6	TREPITJADES SOBRE OBJECTES <b>Situació:</b> ITINERARIS A OBRA ÀREES DE TREBALL MANCA D'IL·LUMINACIÓ	1	1	1
9	COPS AMB OBJECTES O EINES (TALLS) <b>Situació:</b> EINES	1	2	2
10	PROJECCIÓ DE FRAGMENTS O PARTÍCULES <b>Situació:</b> MANIPULAR MATERIALS AJUSTOS	1	1	1
13	SOBREESFORÇOS <b>Situació:</b> MANIPULACIÓ MANUAL	1	2	2
16	EXPOSICIÓ A CONTACTES ELÈCTRICS <b>Situació:</b> CONTACTES DIRECTES I INDIRECTES	1	3	3
17	INHALACIÓ O INGESTIÓ DE SUBSTÀNCIES NOCIVES <b>Situació:</b> POLS, COLES, DISSOLVENTS RETIRAR RUNES	1	1	1

**P: Probabilitat (1,2,3) / G: Gravetat (1,2,3) / A: Avaluació (1,2,3,4,5)**

**EQUIPS PROTECCIÓ INDIVIDUAL**

Codi	UA	Descripció	Riscos
H1411111	u	Casc de seguretat per a ús normal, contra cops, de polietilè amb un pes màxim de 400 g, homologat segons UNE-EN 812	1 / 2 / 4 / 6 / 9 / 10
H1424340	u	Ulleres de seguretat hermètiques per a esmerillar, amb muntura de cassoleta de policarbonat amb respiradors i recolzament nasal, adaptables amb cinta elàstica, amb visors circulars de 50 mm de D roscats a la muntura, homologades segons UNE-EN 167 i UNE-EN 168	10
H145C002	u	Parella de guants de protecció contra riscos mecànics comuns de construcció nivell 3, homologats segons UNE-EN 388 i UNE-EN 420	9
H145K153	u	Parella de guants de material aïllant per a treballs elèctrics, classe 00, logotip color beix, tensió màxima 500 V, homologats segons UNE-EN 420	16
H1463253	u	Parella de botes dielèctriques resistents a la humitat, de pell rectificada, amb turmellera encoixinada sola antilliscant i antiestàtica, falca amortidora per al taló, llengüeta de manxa, de despeniment ràpid, sense ferramenta metàl·lica, amb puntera reforçada, homologades segons DIN 4843	16
H1465275	u	Parella de botes baixes de seguretat industrial per a treballs de construcció en general, resistents a la humitat, de pell rectificada, amb turmellera encoixinada, amb puntera metàl·lica, sola antilliscant, falca amortidora d'impactes al taló i sense plantilla metàl·lica, homologades segons UNE-EN ISO 20344, UNE-EN ISO 20345, UNE-EN ISO 20346 i UNE-EN ISO 20347	1 / 2 / 4 / 6 / 9 / 10
H147D102	u	Sistema anticaiguda compost per un arnès anticaiguda amb tirants, bandes secundàries, bandes subglúties, bandes de cuixa, recolzament dorsal per a subjecció, elements d'ajust, element dorsal d'enganxament d'arnès anticaiguda i sivella, incorporat a un element d'amarrament compost per un terminal manufacturat, homologat segons UNE-EN 361, UNE-EN 362, UNE-EN 364/AC, UNE-EN 365 i UNE-EN 354	1
H147L015	u	Aparell d'ancoratge per a equip de protecció individual contra caiguda d'alçada, homologat segons UNE-EN 795, amb fixació amb tac mecànic	1
H147N000	u	Faixa de protecció dorslumbal	13

H1481242	u	Granota de treball per a construcció, de polièster i cotó (65%-35%), color beix, trama 240, amb butxaques interiors, homologada segons UNE-EN 340	1 / 2 / 4 / 6 / 9 / 10 / 16
H1485800	u	Armilla reflectant amb tires reflectants a la cintura, al pit i a l'esquena, homologada segons UNE-EN 471	4

### MITJANS AUXILIARS D'UTILITAT PREVENTIVA

Codi	UA	Descripció	Riscos
HX11X003	u	Bastida modular amb estructura tubular i sistema de seguretat amb tots els requisits reglamentaris en previsió de caigudes per a la realització d'estructures, tancaments, cobertes, i altres treballs en alçada	1
HX11X019	m	Marquesina de protecció en voladiu en bastida tubular amb sistema de seguretat amb tots els requisits reglamentaris, normalitzada i incorporada UNE-EN 12810-1 (HD-1000)	4
HX11X021	u	Passadís de protecció prefabricat metàl·lic amb sistema de seguretat amb tots els requisits reglamentaris, de llargària 2,5 m, d'amplària 1,1 m, amb paviment de entramat de platines metàl·liques i rampes articulades, baranes metàl·liques reglamentàries, muntants de 2 m d'alçada, sostre de xapa d'acer de 3 mm de gruix	4

### SISTEMES DE PROTECCIÓ COL-LECTIVA

Codi	UA	Descripció	Riscos
H1512007	m	Protecció col·lectiva vertical del perímetre de les façanes contra caigudes de persones u objectes, amb suport metàl·lic tipus mènsula, de llargària 2,5 m, barra porta xarxes horitzontal, serjant d'ancoratge al sostre, xarxa de seguretat horitzontal i amb el desmuntatge inclòs	1
H1512013	m2	Protecció col·lectiva vertical dels laterals dels forats de les escales en tota l'alçada amb xarxa-teló normalitzada (UNE-EN 1263-1) de poliamida no regenerada, de tenacitat alta nuada amb corda perimetral de poliamida, ancoratge de fleix perforat i clau d'impacte d'acer i corda de cosit de 6 mm de diàmetre i amb el desmuntatge inclòs	1
H1512212	m	Protecció col·lectiva vertical del perímetre del sostre amb xarxa per a proteccions superficials contra caigudes, de fil trenat de poliamida no regenerada, de tenacitat alta, de 4 mm de diàmetre, 80x80 mm de pas de malla, corda perimetral de poliamida de 12 mm de diàmetre nuada a la xarxa, d'alçada 5 m, amb ancoratges d'emborsament inferior, fixada al sostre cada 0.5 amb ganxos embeguts en el formigó, cordes d'hissat i subjecció de 12 mm de diàmetre, pescant metàl·lic de força fixats al sostre cada 4,5 m amb ganxos embeguts en el formigó, en 1a col·locació i amb el desmuntatge inclòs	1
H151A1K1	m2	Protecció col·lectiva horitzontal d'obertures amb xarxa per a proteccions superficials contra caigudes, de fil trenat de poliamida no regenerada, de tenacitat alta, de 4 mm de diàmetre, 80x80 mm de pas de malla, corda perimetral de poliamida de 12 mm de diàmetre nuada a la xarxa, fixada amb fleix i tacs d'expansió i amb el desmuntatge inclòs	1
H151AJ01	m2	Protecció horitzontal d'obertures d'1 m de diàmetre com a màxim, en sostres, amb fusta i amb el desmuntatge inclòs	1
H152J105	m	Cable fiador per al cinturó de seguretat, fixat en ancoratges de servei i amb el desmuntatge inclòs	1
H152U000	m	Tanca d'advertència o abalisament d'1 m d'alçada amb malla de polietilè taronja, fixada a 1 m del perímetre del sostre amb suports d'acer allotjats amb forats al sostre	1 / 2
HBBA005	u	Senyal de prohibició, normalitzada amb pictograma negre sobre fons blanc, de forma circular amb cantells i banda transversal descendent d'esquerra a dreta a 45°, en color vermell, diàmetre 29 cm, amb cartell explicatiu rectangular, per ser vista fins 12 m, fixada i amb el desmuntatge inclòs	1 / 2 / 4 / 6 / 9 / 10 / 13 / 16 / 17
HBBAB115	u	Senyal d'obligació, normalitzada amb pictograma blanc sobre fons blau, de forma circular amb cantells en color blanc, diàmetre 29 cm, amb cartell explicatiu rectangular, per ser vista fins 12 m, fixada i amb el desmuntatge inclòs	1 / 2 / 4 / 6 / 9 / 10 / 13 / 16 / 17
HBBAF004	u	Senyal d'advertència, normalitzada amb pictograma negre sobre fons groc, de forma triangular amb el cantell negre, costat major 41 cm, amb cartell explicatiu rectangular, per ser vista fins 12 m de distància, fixada i amb el desmuntatge inclòs	1 / 2 / 4 / 6 / 9 / 10 / 13 / 16 / 17

**MESURES PREVENTIVES**

Codi	Descripció	Riscos
I0000002	Planificar els treballs per a mantenir el màxim de temps possible les proteccions	1
I0000004	Revisió i manteniment periòdic de SPC	1
I0000005	Integrar la seguretat al disseny arquitectònic	1
I0000006	Disseny i estudi de les mesures preventives en fase de projecte	1
I0000013	Ordre i neteja	2 /6 /17
I0000014	Preparació i manteniment de les superfícies de treball	2 /6
I0000015	Organització de les zones de pas i emmagatzematge	2 /6
I0000017	Als plans inclinats, treballar sobre superfícies rugoses i no lliscants	2
I0000025	Planificació d'àrees i llocs de treball	4
I0000027	Elecció dels mitjans auxiliars de manteniment	4
I0000028	Impedir l'accés de personal dins del radi d'acció de càrregues suspeses	4
I0000029	No balancejar les càrregues suspeses	4
I0000030	Suspendre i aixecar les càrregues dins de l'envolcall o fleixos originals	4
I0000031	Per a la manipulació de materials voluminosos i/o pesats, sol·licitar un procediment de treball específic	4
I0000038	Substituir lo manual per lo mecànic	9
I0000039	Planificació de compra i programa de manteniment d'eines	9
I0000040	Formació de l'operari en l'ús i manteniment d'eines	9
I0000044	Evitar processos de tallat de materials a l'obra	10
I0000045	Formació	10 /13
I0000055	Elecció dels equips de manteniment	13
I0000056	Paletització i eines ergonòmiques	13
I0000058	Adaptar la feina a les característiques individuals de la persona que la realitza	13
I0000068	Elecció i manteniment de les eines elèctriques	16
I0000069	Formació i habilitació específica per a cada eina	16
I0000070	Compliment del REBT pel que fa a equips de protecció	16
I0000071	Revisió de la posta a terra	16
I0000072	Realitzar els treballs sobre superfícies seques	16
I0000073	Disposar de quadres elèctrics secundaris	16
I0000078	Evitar processos de divisió de material en sec	17
I0000079	Realitzar els treballs a l'aire lliure, sempre a sotavent	17
I0000152	Utilitzar mitjans mecànics(grues, transpalets, plataformes elevadores) per manipular càrregues	4
I0000154	Verificar nivell lumínic mínim (250 lux) a itineraris i llocs de treball	2 /6
I0000161	Verificar que les connexions de les màquines es facin amb endolls reglamentaris	16

**E13 INSTAL·LACIONS DE CLIMATITZACIÓ, CALEFACCIÓ I VENTILACIÓ MECÀNICA****E13.E01 INSTAL·LACIONS DE CLIMATITZACIÓ, CALEFACCIÓ I VENTILACIÓ MECÀNICA**

OPERACIONS DE MUNTATGE, MOVIMENT D'EQUIPS, CONNEXIONS DE CANONADES, CONNEXIÓ ELÈCTRICA, PROVES DE PRESSIÓ I POSTA EN FUNCIONAMENT D'INSTAL·LACIONS DE CLIMATITZACIÓ, CALEFACCIÓ I VENTILACIÓ MECÀNICA

**Avaluació de riscos**

Id	Risc	P	G	A
1	CAIGUDA DE PERSONES A DIFERENT NIVELL <b>Situació:</b> EN MUNTATGE D'EQUIPS EN ALÇADA DES D'ESCALES MANUALS DES DE BASTIDES DE BORRIQUETES O PLATAFORMES	2	3	4
2	CAIGUDA DE PERSONES AL MATEIX NIVELL <b>Situació:</b> ITINERARIS A OBRA	1	2	2
4	CAIGUDA D'OBJECTES PER MANIPULACIÓ O DE MATERIALS TRANSPORTATS <b>Situació:</b> MANTENIMENT I MANIPULACIÓ D'EQUIPS PESANTS EINES	1	3	3

6	TREPITJADES SOBRE OBJECTES <b>Situació:</b> ITINERARIS A OBRA MATERIALS I EINES ACOPIATS	2	1	2
9	COPS AMB OBJECTES O EINES (TALLS) <b>Situació:</b> MANIPULACIÓ DE MATERIALS MANIPULACIÓ D'EINES DESEMBALATGE D'EQUIPS	3	1	3
10	PROJECCIÓ DE FRAGMENTES O PARTÍCULES <b>Situació:</b> ÚS DE RADIAL EXPLOSIÓ EN PROVES DE PRESSIÓ SOLDADURA ELÈCTRICA TALL OXIACETILÈ PERFORADORES EN PARETS	3	2	4
11	ATRAPAMENT PER O ENTRE OBJECTES <b>Situació:</b> MANIPULACIÓ D'EQUIPS PESANTS AMB ELEMENTS ROTATIUS DE L'EQUIP EN LA SEVA POSTA EN FUNCIONAMENT	2	2	3
13	SOBRESFORÇOS <b>Situació:</b> MANIPULACIÓ MANUAL	2	2	3
14	EXPOSICIÓ A CONDICIONS AMBIENTALS EXTREMES <b>Situació:</b> TREBALLS A L'EXTERIOR TREBALLS EN LLOCS TANCATS	2	2	3
15	CONTACTES TÈRMICS <b>Situació:</b> PROJECCIÓ DE FLUIDS SUPERFÍCIES CALENTES DELS PROCESSOS CALENTS I DE SOLDADURA	2	2	3
16	EXPOSICIÓ A CONTACTES ELÈCTRICS <b>Situació:</b> CONTACTES DIRECTES I INDIRECTES	1	3	3
17	INHALACIÓ O INGESTIÓ DE SUBSTÀNCIES NOCIVES <b>Situació:</b> GASOS SOLDADURA REFRIGERANTS (SEGONS I TERCERS) GASOS DE COMBUSTIÓ EN LLOCS TANCATS	1	3	3
20	EXPLOSIONS <b>Situació:</b> FUITES DE GAS BOMBONES DE OXIACETILÈ PROVES DE CÀRREGA	1	3	3
21	INCENDIS <b>Situació:</b> PER REFRIGERANTS (TERCERS) PER ÚS DE RADIAL O PER OXIACETILÈ	1	2	2

**P: Probabilitat (1,2,3) / G: Gravetat (1,2,3) / A: Avaluació (1,2,3,4,5)**

### EQUIPS PROTECCIÓ INDIVIDUAL

Codi	UA	Descripció	Riscos
H1411111	u	Casc de seguretat per a ús normal, contra cops, de polietilè amb un pes màxim de 400 g, homologat segons UNE-EN 812	1 / 2 / 4 / 6 / 9 / 10 / 11 / 14 / 15 / 21
H1411112	u	Casc de seguretat per a ús normal, contra cops, de polietilè amb un pes màxim de 400 g, dotat d'il·luminació autònoma, homologat segons UNE-EN 812	14
H1414119	u	Casc de seguretat, de polietilè, amb un pes màxim de 400 g, amb pantalla facial amb visor de malla de reixeta metàl·lica, acoblada amb arnès abatible, homologat segons UNE-EN 812/A1 i UNE-EN 1731	20
H1421110	u	Ulleres de seguretat antiimpactes estàndard, amb muntura universal, amb visor transparent i tractament contra l'entelament, homologades segons UNE-EN 167 i UNE-EN 168	10 / 14
H1423230	u	Ulleres de seguretat per a tall oxiacetilènic, amb muntura universal de barnilla d'acer recoberta de PVC, amb visors circulars de 50 mm de D foscos de color DIN 5, homologades segons UNE-EN 175 i UNE-EN 169	10
H142AC60	u	Pantalla facial per a soldadura elèctrica, amb marc abatible de mà i suport de polièster reforçat amb fibra de vidre vulcanitzada d'1,35 mm de gruix, amb visor inactínic semifosc amb protecció DIN 12, homologada segons UNE-EN 175	10
H1431101	u	Protector auditiu de tap d'escuma, homologat segons UNE-EN 352-2 i UNE-EN 458	14
H1445003	u	Mascareta de protecció respiratòria, homologada segons UNE-EN 140	17

## MEMÒRIA VALORADA PER A LA REHABILITACIÓ DE L'HABITATGE DE PROPIETAT MUNICIPAL, LA PLAÇA MONTSENY 5, 2-1 D'IGUALADA

H14462N4	u	Semimàscara filtrant de protecció contra partícules d'eficàcia mitja, tipus FFP, classe 2, (FFP2), no reutilitzable (NR), segons norma UNE-EN 149, sense vàlvula	17
H144E406	u	Filtre mixte contra gasos i partícules, homologat segons UNE-EN 14387 i UNE-EN 12083/AC	17
H144JA20	u	Equip autònom de respiració amb mascareta amb visor panoràmic per a ambients amb un nivell d'oxigen inferior al 16% d'alta toxicitat, regulador de pressió positiva, avisador acústic a 50 bar i botella de 7 l a 200 bar, amb autonomia de 45 minuts, vàlvula d'exhalació	21
H1457520	u	Parella de guants aïllants del fred i absorbents de les vibracions, de PVC sobre suport d'escuma de poliuretà, folrats interiorment amb teixit hidròfug reversible, amb maniguets fins a mig avantbraç, homologats segons UNE-EN 511 i UNE-EN 420	14 /15
H1459630	u	Parella de guants per a soldador, amb palmell de pell, folre interior de cotó, i màniga llarga de serratge folrada de dril fort, homologats segons UNE-EN 407 i UNE-EN 420	10 /15
H145C002	u	Parella de guants de protecció contra riscos mecànics comuns de construcció nivell 3, homologats segons UNE-EN 388 i UNE-EN 420	1 /2 /4 /9 /10 /11 /20 /21
H145F004	u	Parella de guants d'alta visibilitat pigmentats en color fosforescent per a estibadors de càrregues amb grua i/o senyalistes, homologats segons UNE-EN 471 i UNE-EN 420	4 /11
H145K153	u	Parella de guants de material aïllant per a treballs elèctrics, classe 00, logotip color beix, tensió màxima 500 V, homologats segons UNE-EN 420	16
H145K397	u	Parella de guants de material aïllant per a treballs elèctrics, classe 1, logotip color blanc, tensió màxima 7500 V, homologats segons UNE-EN 420	16
H1461110	u	Parella de botes d'aigua de PVC de canya alta, amb sola antilliscant i folrades de niló rentable, homologades segons UNE-EN ISO 20344, UNE-EN ISO 20345, UNE-EN ISO 20346 i UNE-EN ISO 20347	14
H1465275	u	Parella de botes baixes de seguretat industrial per a treballs de construcció en general, resistents a la humitat, de pell rectificada, amb turmellera encoixinada, amb puntera metàl·lica, sola antilliscant, falca amortidora d'impactes al taló i sense plantilla metàl·lica, homologades segons UNE-EN ISO 20344, UNE-EN ISO 20345, UNE-EN ISO 20346 i UNE-EN ISO 20347	1 /2 /4 /6 /9 /10 /11 /14 /15 /20 /21
H147D405	u	Sistema anticaiguda compost per un arnès anticaiguda amb tirants, bandes secundàries, bandes subglúties, bandes de cuixa, recolzament dorsal per a subjecció, elements d'ajust, element dorsal d'enganxament d'arnès anticaiguda i sivella, incorporat a un subsistema anticaiguda de tipus lliscant sobre línia d'ancoratge flexible de llargaria 10 m, homologat segons UNE-EN 361, UNE-EN 362, UNE-EN 364/AC, UNE-EN 365 i UNE-EN 353-2	1
H147K602	u	Sistema de subjecció en posició de treball i prevenció de pèrdua d'equilibri, compost d'una banda de cintura, sivella, recolzament dorsal, elements d'enganxament, connector, element d'amarrament del sistema d'ajust de longitud, homologat segons UNE-EN 358, UNE-EN 362, UNE-EN 354 i UNE-EN 364/AC	1
H147N000	u	Faixa de protecció dorslumbària	13
H1481242	u	Granota de treball per a construcció, de polièster i cotó (65%-35%), color beix, trama 240, amb butxaques interiors, homologada segons UNE-EN 340	6
H1481442	u	Granota de treball per a muntatges i/o treballs mecànics, de polièster i cotó (65%-35%), color blau vergara, trama 240, amb butxaques interiors, homologada segons UNE-EN 340	1 /2 /4 /6 /9 /10 /11 /14 /15 /20 /21
H1482422	u	Camisa de treball per a muntatges i/o treballs mecànics, soldadors i/o treballadors de tubs, de polièster i cotó (65%-35%), color blavenc amb butxaques interiors, trama 240, homologada segons UNE-EN 340	14
H1485800	u	Armilla reflectant amb tires reflectants a la cintura, al pit i a l'esquena, homologada segons UNE-EN 471	4 /11
H1486241	u	Casaca tipus enginyer, de polièster embuatada amb material aïllant, butxaques exteriors	14
H1487350	u	Impermeable amb jaqueta, caputxa i pantalons, per a edificació, de PVC soldat de 0,3 mm de gruix, homologat segons UNE-EN 340	14
H1488580	u	Davantall per a soldador, de serratge, homologat segons UNE-EN 340, UNE-EN 470-1/A1 i UNE-EN 348	10

**MITJANS AUXILIARS D'UTILITAT PREVENTIVA**

Codi	UA	Descripció	Riscos
HX11X003	u	Bastida modular amb estructura tubular i sistema de seguretat amb tots els requisits reglamentaris en previsió de caigudes per a la realització d'estructures, tancaments, cobertes, i altres treballs en alçada	1
HX11X004	u	Barana definitiva, prevista en projecte, per a protecció de caigudes a diferent nivell	1
HX11X019	m	Marquesina de protecció en voladiu en bastida tubular amb sistema de seguretat amb tots els requisits reglamentaris, normalitzada i incorporada UNE-EN 12810-1 (HD-1000)	4
HX11X021	u	Passadís de protecció prefabricat metàl·lic amb sistema de seguretat amb tots els requisits reglamentaris, de llargària 2,5 m, d'amplària 1,1 m, amb paviment de entramat de platines metàl·liques i rampes articulades, baranes metàl·liques reglamentàries, muntants de 2 m d'alçada, sostre de xapa d'acer de 3 mm de gruix	4

### SISTEMES DE PROTECCIÓ COL·LECTIVA

Codi	UA	Descripció	Riscos
H1512010	m2	Protecció de projecció de partícules incandescentes amb manta ignífuga, xarxa de seguretat normalitzada (UNE-EN 1263-1) poliamida no regenerada, de tenacitat alta, nuada amb corda perimetral de poliamida i corda de cosit de 12 mm de diàmetre i amb el desmuntatge inclòs	10 /15 /21
H1512013	m2	Protecció col·lectiva vertical dels laterals dels forats de les escales en tota l'alçada amb xarxa-teló normalitzada (UNE-EN 1263-1) de poliamida no regenerada, de tenacitat alta nuada amb corda perimetral de poliamida, ancoratge de fleix perforat i clau d'impacte d'acer i corda de cosit de 6 mm de diàmetre i amb el desmuntatge inclòs	1
H151A1K1	m2	Protecció col·lectiva horitzontal d'obertures amb xarxa per a proteccions superficials contra caigudes, de fil trenat de poliamida no regenerada, de tenacitat alta, de 4 mm de diàmetre, 80x80 mm de pas de malla, corda perimetral de poliamida de 12 mm de diàmetre nuada a la xarxa, fixada amb fleix i tacs d'expansió i amb el desmuntatge inclòs	1
H151AJ01	m2	Protecció horitzontal d'obertures d'1 m de diàmetre com a màxim, en sostres, amb fusta i amb el desmuntatge inclòs	1
H1521431	m	Barana de protecció per a escales, d'alçària 1 m, amb travesser de tauló de fusta fixada amb suports de muntant metàl·lic amb mordassa per al sostre i amb el desmuntatge inclòs	1
H152M671	m	Barana de protecció prefabricada per a forats d'ascensor, d'alçària 1 m, fixada amb cargols d'ataconat als brancals de fàbrica i amb el desmuntatge inclòs	1
H152N681	m	Barana de protecció sobre sostre o llosa, d'alçària 1 m, enjovada en cercol perimetral de formigó cada 2,5 m i amb el desmuntatge inclòs	1
H152U000	m	Tanca d'advertència o abalisament d'1 m d'alçada amb malla de polietilè taronja, fixada a 1 m del perímetre del sostre amb suports d'acer allotjats amb forats al sostre	2 /6 /11 /15
H1542013	u	Protecció solar de la zona de treball de 4x8 m i 3 m d'alçària, a base de perfils metàl·lics ancorats a terra, corda de fibra vegetal tensada, vela de polietilè perforada amb traus perimetrals nuada a les cordes i amb el desmuntatge inclòs	14
H1549002	m	Pantalla de protecció per a treballs exposats al vent, d'alçària 2,5 m de planxa nervada d'acer galvanitzat, tornapunts de perfils d'acer clavats al terreny i amb el desmuntatge inclòs	14
H154M029	u	Mampara plegable de protecció contra projecció de partícules de tauler de fusta amb acabat estratificat, d'alçària 2 m i amplària 3 m, i amb el desmuntatge inclòs	10 /15 /20 /21
H15A2017	u	Extractor localitzat de gasos contaminants en treballs de soldadura amb velocitat de captura de 0.5 a 1 m/s, col·locat	17
H15B0007	u	Pantalla aïllant per a treballs en zones d'influència de línies elèctriques en tensió	16
H15B6006	u	Aïllant de cautxú per a conductor de línia elèctrica en tensió, de llargària 3 m	16
H16C0003	d	Detector de gasos portàtil, per a espais confinats, amb detector de gas combustible, O <sub>2</sub> , CO i H <sub>2</sub> S	17 /20 /21
HBAA005	u	Senyal de prohibició, normalitzada amb pictograma negre sobre fons blanc, de forma circular amb cantells i banda transversal descendent d'esquerra a dreta a 45°, en color vermell, diàmetre 29 cm, amb cartell explicatiu rectangular, per ser vista fins 12 m, fixada i amb el desmuntatge inclòs	1 /2 /4 /6 /9 /10 /11 /13 /14 /15 /16 /17 /20 /21
HBAA007	u	Senyal de prohibició, normalitzada amb pictograma negre sobre fons blanc, de	16

		forma circular amb cantells i banda transversal descendent d'esquerra a dreta a 45°, en color vermell, diàmetre 10 cm, amb cartell explicatiu rectangular, per ser vista fins 3 m, fixada i amb el desmuntatge inclòs	
HBBAB115	u	Senyal d'obligació, normalitzada amb pictograma blanc sobre fons blau, de forma circular amb cantells en color blanc, diàmetre 29 cm, amb cartell explicatiu rectangular, per ser vista fins 12 m, fixada i amb el desmuntatge inclòs	1 / 2 / 4 / 6 / 9 / 10 / 11 / 13 / 14 / 15 / 16 / 17 / 20 / 21
HBBAC005	u	Senyal indicativa de la ubicació d'equips d'extinció d'incendis, normalitzada amb pictograma blanc sobre fons vermell, de forma rectangular o quadrada, costat major 29 cm, per ser vista fins 12 m de distància, fixada i amb el desmuntatge inclòs	20 / 21
HBBAE001	u	Rètol adhesiu ( MIE-RAT.10 ) de maniobra per a quadre o pupitre de control elèctric, adherit	16
HBBAF004	u	Senyal d'avertència, normalitzada amb pictograma negre sobre fons groc, de forma triangular amb el cantell negre, costat major 41 cm, amb cartell explicatiu rectangular, per ser vista fins 12 m de distància, fixada i amb el desmuntatge inclòs	1 / 2 / 4 / 6 / 9 / 10 / 11 / 13 / 14 / 15 / 16 / 17 / 20 / 21
HM31161J	u	Extintor de pols seca, de 6 kg de càrrega, amb pressió incorporada, pintat, amb suport a la paret i amb el desmuntatge inclòs	10 / 20 / 21

## MESURES PREVENTIVES

Codi	Descripció	Riscos
I0000004	Revisió i manteniment periòdic de SPC	1
I0000005	Integrar la seguretat al disseny arquitectònic	1
I0000006	Disseny i estudi de les mesures preventives en fase de projecte	1
I0000007	Adoptar les mesures preventives necessàries per al manteniment correcte posterior	1
I0000011	Incorporar al projecte mesures de protecció per al muntatge i manteniment de la instal.lació	1
I0000012	Assegurar les escales de mà	1
I0000013	Ordre i neteja	2 / 6 / 17
I0000014	Preparació i manteniment de les superfícies de treball	2 / 6
I0000015	Organització de les zones de pas i emmagatzematge	2 / 6
I0000020	No realitzar treballs a la mateixa vertical	4
I0000025	Planificació d'àrees i llocs de treball	4
I0000026	Planificació de recorreguts i maniobres per a màquines i camions	4
I0000027	Elecció dels mitjans auxiliars de manteniment	4
I0000028	Impedir l'accés de personal dins del radi d'acció de càrregues suspeses	4
I0000029	No balancejar les càrregues suspeses	4
I0000030	Suspendre i aixecar les càrregues dins de l'envolcall o fleixos originals	4
I0000031	Per a la manipulació de materials voluminosos i/o pesats, sol·licitar un procediment de treball específic	4
I0000033	Solicitar habilitació professional del personal encarregat del manteniment de l'obra	4
I0000039	Planificació de compra i programa de manteniment d'eines	9 / 11
I0000040	Formació de l'operari en l'ús i manteniment d'eines	9
I0000042	Evitar processos de manipulació de materials a obra	9
I0000044	Evitar processos de tallat de materials a l'obra	10
I0000045	Formació	10 / 13 / 21
I0000046	Evitar processos d'ajust en obra	10
I0000047	Planificació i procediments per a la càrrega i descàrrega de materials	11
I0000050	No treballar ni estar al radi d'acció de les càrregues suspeses	11
I0000055	Elecció dels equips de manteniment	13
I0000056	Paletització i eines ergonòmiques	13
I0000058	Adaptar la feina a les característiques individuals de la persona que la realitza	13
I0000059	Elecció dels materials alternatius poc pessats i més manegables	13
I0000060	Suspensió de les feines en condicions extremes	14
I0000061	Rotació dels llocs de treball	14 / 17
I0000062	Planificar els treballs per a realitzar-los en zones protegides	14
I0000065	Evitar procés de soldadura a l'obra	15
I0000067	No treballar al costat de línies elèctriques amb cables nusos	16
I0000068	Elecció i manteniment de les eines elèctriques	16
I0000069	Formació i habilitació específica per a cada eina	16
I0000070	Compliment del REBT pel que fa a equips de protecció	16



I0000071	Revisió de la posta a terra	16
I0000072	Realitzar els treballs sobre superfícies seques	16
I0000073	Disposar de quadres elèctrics secundaris	16
I0000078	Evitar processos de divisió de material en sec	17
I0000080	Elecció dels materials al disseny del projecte	17
I0000082	Aïllament del procés	17
I0000085	Ventilació de les zones de treball	17
I0000091	No soldar sobre contenidors de materials inflamables o explosius (pintures, dissolvents, etc)	20
I0000092	Utilitzar aigua sabonosa per a detectar fuites de gas	20
I0000093	Evitar unions de mangueres amb filferros	20
I0000094	Revisió periòdica dels equips de treball	20
I0000095	Impedir el contacte de l'acetilè amb el coure	20
I0000096	No fumar	20
I0000097	Substituir l'inflamable per no inflamable	21
I0000099	Establir una zona de protecció de radi 10 m, en treballs de soldadura i tall amb serra radial	20 /21
I0000123	Assegurar l'absència de tensió	16
I0000152	Utilitzar mitjans mecànics(grues, transpalets, plataformes elevadores) per manipular càrregues	1 /4 /13
I0000154	Verificar nivell lumínic mínim (250 lux) a itineraris i llocs de treball	2 /6 /9
I0000155	Controlar la temperatura i velocitat del vent als llocs de treball	14
I0000156	Detecció xarxes instal·lacions encastades o soterrades	16 /17 /21
I0000158	Accessoris dielectrics (escala, banqueta, bastida, perxa de terra) si hi ha risc contacte elèctric	16
I0000159	Per manipular càrregues llargues amb grua, utilitzar biga de repartiment	4 /11
I0000160	Traslladar materials amb la grua dins d'una caixa o sarcòfeg	4 /11
I0000161	Verificar que les connexions de les màquines es facin amb endolls reglamentaris	16
I0000165	En manipular sistemes elèctrics, connexions, etc, verificar que les línies no estan en tensió	16 /21

**E14 CANONADES PER A GASOS I FLUIDS****E14.E01 TUBS MUNTATS SUPERFICIALMENT****TUBS MUNTATS SUPERFICIALMENT****Avaluació de riscos**

Id	Risc	P	G	A
1	CAIGUDA DE PERSONES A DIFERENT NIVELL <b>Situació:</b> TREBALLS EN ALÇADA PER AL MUNTATGE D'EQUIPS (DIPÒSITS, VÀLVULES,ETC.)	2	3	4
2	CAIGUDA DE PERSONES AL MATEIX NIVELL <b>Situació:</b> ITINERARIS A OBRA	1	2	2
4	CAIGUDA D'OBJECTES PER MANIPULACIÓ O DE MATERIALS TRANSPORTATS <b>Situació:</b> EN MANIPULACIÓ D'EINES I EQUIPS EN MANTENIMENT DE MATERIAL	1	3	3
6	TREPITJADES SOBRE OBJECTES <b>Situació:</b> EN ITINERARIS A OBRA	2	1	2
9	COPS AMB OBJECTES O EINES (TALLS) <b>Situació:</b> AMB EQUIPS, EINES EN PROCÉS DE DESEMBALATGE D'EQUIPS	3	1	3
10	PROJECCIÓ DE FRAGMENTS O PARTÍCULES <b>Situació:</b> PER ÚS DE RADIAL EN PROVES DE CÀRREGA FIXACIÓ DE SUPORTS SOLDADURA ELÈCTRICA	3	2	4
11	ATRAPAMENT PER O ENTRE OBJECTES <b>Situació:</b> EN LA COL·LOCACIÓ D'ELEMENTS PESANTS (DIPÒSITS)	2	2	3
12	ATRAPAMENT PER BOLCADA DE MÀQUINES, TRACTORS O VEHICLES	1	3	3

<b>Situació:</b> EN LA COL·LOCACIÓ D'ELEMENTS PESANTS (DIPÒSITS)				
13	SOBRESFORÇOS <b>Situació:</b> MANIPULACIÓ MANUAL	2	2	3
14	EXPOSICIÓ A CONDICIONS AMBIENTALS EXTREMES <b>Situació:</b> TREBALLS A L'EXTERIOR I LLOCS TANCATS	2	2	3
15	CONTACTES TÈRMICS <b>Situació:</b> SOLDADURES PER FLUIDS CALENTS	2	2	3
16	EXPOSICIÓ A CONTACTES ELÈCTRICS <b>Situació:</b> CONTACTES DIRECTES I INDIRECTES	1	3	3
17	INHALACIÓ O INGESTIÓ DE SUBSTÀNCIES NOCIVES <b>Situació:</b> GASOS SOLDADURA ELÈCTRICA FUITES DE GAS GASOS DE COMBUSTIÓ EN LLOCS TANCATS ÚS DE RADIAL	2	3	4
18	CONTACTES AMB SUBSTÀNCIES NOCIVES (CAUSTIQUES, CORROSIVES, IRRITANTS O AL·LÈRGÈNIQUES) <b>Situació:</b> COLES LIQUATS DEL PETROLI	1	2	2
20	EXPLOSIONS <b>Situació:</b> OXIACETILÈ PROVES DE CÀRREGA RECIPIENTS A PRESSIÓ	1	3	3
21	INCENDIS <b>Situació:</b> PER ESPURNES EN PROCÉS DE PURGATGE PER FUITES DE COMBUSTIBLE PER TREBALLS DE SOLDADURA	1	3	3

**P: Probabilitat (1,2,3) / G: Gravetat (1,2,3) / A: Avaluació (1,2,3,4,5)**

## EQUIPS PROTECCIÓ INDIVIDUAL

Codi	UA	Descripció	Riscos
H1411111	u	Casc de seguretat per a ús normal, contra cops, de polietilè amb un pes màxim de 400 g, homologat segons UNE-EN 812	1 / 2 / 4 / 6 / 9 / 10 / 11 / 14 / 15 / 16 / 20 / 21
H1411112	u	Casc de seguretat per a ús normal, contra cops, de polietilè amb un pes màxim de 400 g, dotat d'il·luminació autònoma, homologat segons UNE-EN 812	14
H1411115	u	Casc de seguretat per a ús normal, contra cops, de polietilè amb un pes màxim de 400 g, amb tires reflectants, homologat segons UNE-EN 812	12
H1414119	u	Casc de seguretat, de polietilè, amb un pes màxim de 400 g, amb pantalla facial amb visor de malla de reixeta metàl·lica, acoblada amb arnès abatible, homologat segons UNE-EN 812/A1 i UNE-EN 1731	10 / 18
H1421110	u	Ulleres de seguretat antiimpactes estàndard, amb muntura universal, amb visor transparent i tractament contra l'entelament, homologades segons UNE-EN 167 i UNE-EN 168	10 / 14 / 18
H1423230	u	Ulleres de seguretat per a tall oxiacetilènic, amb muntura universal de barnilla d'acer recoberta de PVC, amb visors circulars de 50 mm de D foscos de color DIN 5, homologades segons UNE-EN 175 i UNE-EN 169	10
H142AC60	u	Pantalla facial per a soldadura elèctrica, amb marc abatible de mà i suport de polièster reforçat amb fibra de vidre vulcanitzada d'1,35 mm de gruix, amb visor inactínic semifosc amb protecció DIN 12, homologada segons UNE-EN 175	10
H1431101	u	Protector auditiu de tap d'escuma, homologat segons UNE-EN 352-2 i UNE-EN 458	14
H1445003	u	Mascareta de protecció respiratòria, homologada segons UNE-EN 140	17
H14462N4	u	Semimàscara filtrant de protecció contra partícules d'eficàcia mitja, tipus FFP, classe 2, (FFP2), no reutilitzable (NR), segons norma UNE-EN 149, sense vàlvula	17
H144E406	u	Filtre mixte contra gasos i partícules, homologat segons UNE-EN 14387 i UNE-EN 12083/AC	17
H1457520	u	Parella de guants aïllants del fred i absorbents de les vibracions, de PVC sobre suport d'escuma de poliuretà, folrats interiorment amb teixit hidròfug reversible, amb maniguets fins a mig avantbraç, homologats segons UNE-EN 511 i UNE-EN 420	14 / 15
H1459630	u	Parella de guants per a soldador, amb palmell de pell, folre interior de cotó, i	10 / 15

		màniga llarga de serratge folrada de dril fort, homologats segons UNE-EN 407 i UNE-EN 420	
H145C002	u	Parella de guants de protecció contra riscos mecànics comuns de construcció nivell 3, homologats segons UNE-EN 388 i UNE-EN 420	1 / 2 / 4 / 6 / 9 / 10 / 11 / 20 / 21
H145E003	u	Parella de guants contra agents químics i microorganismes, homologats segons UNE-EN 374-1, UNE-EN ISO 11298-2, UNE-EN 1998-3 i UNE-EN 420	18
H145F004	u	Parella de guants d'alta visibilitat pigmentats en color fosforescent per a estibadors de càrregues amb grua i/o senyalistes, homologats segons UNE-EN 471 i UNE-EN 420	4 / 11 / 12
H145K153	u	Parella de guants de material aïllant per a treballs elèctrics, classe 00, logotip color beix, tensió màxima 500 V, homologats segons UNE-EN 420	16
H1461110	u	Parella de botes d'aigua de PVC de canya alta, amb sola antilliscant i folrades de niló rentable, homologades segons UNE-EN ISO 20344, UNE-EN ISO 20345, UNE-EN ISO 20346 i UNE-EN ISO 20347	14
H1463253	u	Parella de botes dielèctriques resistents a la humitat, de pell rectificada, amb turmellera encoixinada sola antilliscant i antiestàtica, falca amortidora per al taló, llengüeta de manxa, de despreniment ràpid, sense ferramenta metàl·lica, amb puntera reforçada, homologades segons DIN 4843	16
H1465275	u	Parella de botes baixes de seguretat industrial per a treballs de construcció en general, resistents a la humitat, de pell rectificada, amb turmellera encoixinada, amb puntera metàl·lica, sola antilliscant, falca amortidora d'impactes al taló i sense plantilla metàl·lica, homologades segons UNE-EN ISO 20344, UNE-EN ISO 20345, UNE-EN ISO 20346 i UNE-EN ISO 20347	1 / 2 / 4 / 6 / 9 / 10 / 11 / 14 / 15 / 18 / 20 / 21
H147D405	u	Sistema anticaiguda compost per un arnès anticaiguda amb tirants, bandes secundàries, bandes subglúties, bandes de cuixa, recolzament dorsal per a subjecció, elements d'ajust, element dorsal d'enganxament d'arnès anticaiguda i sivella, incorporat a un subsistema anticaiguda de tipus lliscant sobre línia d'ancoratge flexible de llargaria 10 m, homologat segons UNE-EN 361, UNE-EN 362, UNE-EN 364/AC, UNE-EN 365 i UNE-EN 353-2	1
H147K602	u	Sistema de subjecció en posició de treball i prevenció de pèrdua d'equilibri, compost d'una banda de cintura, sivella, recolzament dorsal, elements d'enganxament, connector, element d'amarrament del sistema d'ajust de longitud, homologat segons UNE-EN 358, UNE-EN 362, UNE-EN 354 i UNE-EN 364/AC	1
H147N000	u	Faixa de protecció dorsolumbar	13
H1481442	u	Granota de treball per a muntatges i/o treballs mecànics, de polièster i cotó (65%-35%), color blau vergara, trama 240, amb butxaques interiors, homologada segons UNE-EN 340	1 / 2 / 4 / 6 / 9 / 10 / 11 / 14 / 15 / 18 / 20 / 21
H1481654	u	Granota de treball per a soldadors i/o treballadors de tubs, de cotó sanforitzat (100%), color blau vergara, trama 320, amb butxaques interiors dotades de cremalleres metàl·liques, homologada segons UNE-EN 340, UNE-EN 470-1/A1 i UNE-EN 348	10
H1482422	u	Camisa de treball per a muntatges i/o treballs mecànics, soldadors i/o treballadors de tubs, de polièster i cotó (65%-35%), color blavenc amb butxaques interiors, trama 240, homologada segons UNE-EN 340	14
H1485800	u	Armill reflectant amb tires reflectants a la cintura, al pit i a l'esquena, homologada segons UNE-EN 471	4 / 11 / 12
H1486241	u	Casaca tipus enginyer, de polièster embuatada amb material aïllant, butxaques exteriors	14
H1487350	u	Impermeable amb jaqueta, caputxa i pantalons, per a edificació, de PVC soldat de 0,3 mm de gruix, homologat segons UNE-EN 340	14
H1488580	u	Davantall per a soldador, de serratge, homologat segons UNE-EN 340, UNE-EN 470-1/A1 i UNE-EN 348	10

#### MITJANS AUXILIARS D'UTILITAT PREVENTIVA

Codi	UA	Descripció	Riscos
HX11X003	u	Bastida modular amb estructura tubular i sistema de seguretat amb tots els requisits reglamentaris en previsió de caigudes per a la realització d'estructures, tancaments, cobertes, i altres treballs en alçada	1
HX11X004	u	Barana definitiva, prevista en projecte, per a protecció de caigudes a diferent nivell	1
HX11X019	m	Marquesina de protecció en voladiu en bastida tubular amb sistema de seguretat	4

amb tots els requisits reglamentaris, normalitzada i incorporada UNE-EN 12810-1 (HD-1000)

HX11X021	u	Passadís de protecció prefabricat metàl·lic amb sistema de seguretat amb tots els requisits reglamentaris, de llargària 2,5 m, d'amplària 1,1 m, amb paviment de entramat de platines metàl·liques i rampes articulades, baranes metàl·liques reglamentàries, muntants de 2 m d'alçada, sostre de xapa d'acer de 3 mm de gruix	4
----------	---	--	---

## SISTEMES DE PROTECCIÓ COL·LECTIVA

Codi	UA	Descripció	Riscos
H1512010	m2	Protecció de projecció de partícules incandescentes amb manta ignífuga, xarxa de seguretat normalitzada (UNE-EN 1263-1) poliamida no regenerada, de tenacitat alta, nuada amb corda perimetral de poliamida i corda de cosit de 12 mm de diàmetre i amb el desmuntatge inclòs	10 /15 /21
H1512013	m2	Protecció col·lectiva vertical dels laterals dels forats de les escales en tota l'alçada amb xarxa-teló normalitzada (UNE-EN 1263-1) de poliamida no regenerada, de tenacitat alta nuada amb corda perimetral de poliamida, ancoratge de fleix perforat i clau d'impacte d'acer i corda de cosit de 6 mm de diàmetre i amb el desmuntatge inclòs	1
H151A1K1	m2	Protecció col·lectiva horitzontal d'obertures amb xarxa per a proteccions superficials contra caigudes, de fil trenat de poliamida no regenerada, de tenacitat alta, de 4 mm de diàmetre, 80x80 mm de pas de malla, corda perimetral de poliamida de 12 mm de diàmetre nuada a la xarxa, fixada amb fleix i tacs d'expansió i amb el desmuntatge inclòs	1
H151AEL1	m2	Protecció horitzontal d'obertures amb malla electrosoldada de barres corrugades d'acer 10x 10 cm i de 3 - 3 mm de diàmetre embegut en el formigó i amb el desmuntatge inclòs	1
H151AJ01	m2	Protecció horitzontal d'obertures d'1 m de diàmetre com a màxim, en sostres, amb fusta i amb el desmuntatge inclòs	1
H1521431	m	Barana de protecció per a escales, d'alçària 1 m, amb travesser de tauló de fusta fixada amb suports de muntant metàl·lic amb mordassa per al sostre i amb el desmuntatge inclòs	1
H152M671	m	Barana de protecció prefabricada per a forats d'ascensor, d'alçària 1 m, fixada amb cargols d'ataconat als brancals de fàbrica i amb el desmuntatge inclòs	1
H152N681	m	Barana de protecció sobre sostre o llosa, d'alçària 1 m, enjovada en cercol perimetral de formigó cada 2,5 m i amb el desmuntatge inclòs	1
H152U000	m	Tanca d'advertència o abalisament d'1 m d'alçada amb malla de polietilè taronja, fixada a 1 m del perímetre del sostre amb suports d'acer allotjats amb forats al sostre	18
H153A9F1	u	Topall per a descàrrega de camions en excavacions, de 4 m d'amplada amb tauló de fusta i perfils IPN 100 clavats al terreny i amb el desmuntatge inclòs	12
H1542013	u	Protecció solar de la zona de treball de 4x8 m i 3 m d'alçària, a base de perfils metàl·lics ancorats a terra, corda de fibra vegetal tensada, vela de polietilè perforada amb traus perimetrals nuada a les cordes i amb el desmuntatge inclòs	14
H1549002	m	Pantalla de protecció per a treballs exposats al vent, d'alçària 2,5 m de planxa nervada d'acer galvanitzat, tornapunts de perfils d'acer clavats al terreny i amb el desmuntatge inclòs	14
H154M029	u	Mampara plegable de protecció contra projecció de partícules de tauler de fusta amb acabat estratificat, d'alçària 2 m i amplària 3 m, i amb el desmuntatge inclòs	10 /15 /17 /21
H15A2017	u	Extractor localitzat de gasos contaminants en treballs de soldadura amb velocitat de captura de 0.5 a 1 m/s, col·locat	17
H15B0007	u	Pantalla aïllant per a treballs en zones d'influència de línies elèctriques en tensió	16
H15B6006	u	Aïllant de cautxú per a conductor de línia elèctrica en tensió, de llargària 3 m	16
H16C0003	d	Detector de gasos portàtil, per a espais confinats, amb detector de gas combustible, O <sub>2</sub> , CO i H <sub>2</sub> S	17 /20 /21
HBAA005	u	Senyal de prohibició, normalitzada amb pictograma negre sobre fons blanc, de forma circular amb cantells i banda transversal descendent d'esquerra a dreta a 45°, en color vermell, diàmetre 29 cm, amb cartell explicatiu rectangular, per ser vista fins 12 m, fixada i amb el desmuntatge inclòs	1 /2 /4 /6 /9 /10 /11 /12 /13 /14 /15 /16 /17 /18 /20 /21
HBAA007	u	Senyal de prohibició, normalitzada amb pictograma negre sobre fons blanc, de forma circular amb cantells i banda transversal descendent d'esquerra a dreta a	1

		45°, en color vermell, diàmetre 10 cm, amb cartell explicatiu rectangular, per ser vista fins 3 m, fixada i amb el desmuntatge inclòs	
HBBAB115	u	Senyal d'obligació, normalitzada amb pictograma blanc sobre fons blau, de forma circular amb cantells en color blanc, diàmetre 29 cm, amb cartell explicatiu rectangular, per ser vista fins 12 m, fixada i amb el desmuntatge inclòs	1 /2 /4 /6 /9 /10 /11 /12 /13 /14 /15 /16 /17 /18 /20 /21
HBBAC005	u	Senyal indicativa de la ubicació d'equips d'extinció d'incendis, normalitzada amb pictograma blanc sobre fons vermell, de forma rectangular o quadrada, costat major 29 cm, per ser vista fins 12 m de distància, fixada i amb el desmuntatge inclòs	20 /21
HBBAE001	u	Rètol adhesiu ( MIE-RAT.10 ) de maniobra per a quadre o pupitre de control elèctric, adherit	16
HBBAF004	u	Senyal d'avertència, normalitzada amb pictograma negre sobre fons groc, de forma triangular amb el cantell negre, costat major 41 cm, amb cartell explicatiu rectangular, per ser vista fins 12 m de distància, fixada i amb el desmuntatge inclòs	1 /2 /4 /6 /9 /10 /11 /12 /13 /14 /15 /16 /17 /18 /20 /21
HM31161J	u	Extintor de pols seca, de 6 kg de càrrega, amb pressió incorporada, pintat, amb suport a la paret i amb el desmuntatge inclòs	10 /20 /21

## MESURES PREVENTIVES

Codi	Descripció	Riscos
I0000003	Itineraris preestablerts i balissats per al personal	1
I0000004	Revisió i manteniment periòdic de SPC	1
I0000006	Disseny i estudi de les mesures preventives en fase de projecte	1
I0000007	Adoptar les mesures preventives necessàries per al manteniment correcte posterior	1
I0000012	Assegurar les escales de mà	1
I0000013	Ordre i neteja	2 /6 /17
I0000014	Preparació i manteniment de les superfícies de treball	2 /6
I0000015	Organització de les zones de pas i emmagatzematge	2 /6
I0000020	No realitzar treballs a la mateixa vertical	4
I0000025	Planificació d'àrees i llocs de treball	4
I0000026	Planificació de recorreguts i maniobres per a màquines i camions	4
I0000027	Elecció dels mitjans auxiliars de manteniment	4
I0000028	Impedir l'accés de personal dins del radi d'acció de càrregues suspeses	4
I0000029	No balancejar les càrregues suspeses	4
I0000030	Suspendre i aixecar les càrregues dins de l'envolcall o flexos originals	4 /11
I0000031	Per a la manipulació de materials voluminosos i/o pesats, sol·licitar un procediment de treball específic	4
I0000033	Sol·licitar habilitació professional del personal encarregat del manteniment de l'obra	4
I0000038	Substituir lo manual per lo mecànic	9
I0000039	Planificació de compra i programa de manteniment d'eines	9 /11
I0000040	Formació de l'operari en l'ús i manteniment d'eines	9
I0000042	Evitar processos de manipulació de materials a obra	9
I0000044	Evitar processos de tallat de materials a l'obra	10
I0000045	Formació	10 /12 /13 /18 /21
I0000046	Evitar processos d'ajust en obra	10
I0000047	Planificació i procediments per a la càrrega i descàrrega de materials	11
I0000050	No treballar ni estar al radi d'acció de les càrregues suspeses	11
I0000051	Adequació dels recorreguts de la maquinària	12
I0000053	Procediment d'utilització de la maquinària	12
I0000054	Ús de recolzaments hidràulics	12
I0000055	Elecció dels equips de manteniment	13
I0000056	Paletització i eines ergonòmiques	13
I0000058	Adaptar la feina a les característiques individuals de la persona que la realitza	13
I0000059	Elecció dels materials alternatius poc pesats i més manegables	13
I0000060	Suspensió de les feines en condicions extremes	14
I0000061	Rotació dels llocs de treball	14 /17
I0000062	Planificar els treballs per a realitzar-los en zones protegides	14
I0000065	Evitar procés de soldadura a l'obra	15

## MEMÒRIA VALORADA PER A LA REHABILITACIÓ DE L'HABITATGE DE PROPIETAT MUNICIPAL, LA PLAÇA MONTSENY 5, 2-1 D'IGUALADA

I0000067	No treballar al costat de línies elèctriques amb cables nusos	16
I0000068	Elecció i manteniment de les eines elèctriques	16
I0000069	Formació i habilitació específica per a cada eina	16
I0000070	Compliment del REBT pel que fa a equips de protecció	16
I0000071	Revisió de la posta a terra	16
I0000072	Realitzar els treballs sobre superfícies seques	16
I0000073	Disposar de quadres elèctrics secundaris	16
I0000078	Evitar processos de divisió de material en sec	17
I0000079	Realitzar els treballs a l'aire lliure, sempre a sotavent	17
I0000080	Elecció dels materials al disseny del projecte	17
I0000082	Aïllament del procés	17
I0000083	Dispositius d'alarma	17
I0000085	Ventilació de les zones de treball	17
I0000086	Substituir els materials amb substàncies nocives	17 /18
I0000091	No soldar sobre contenidors de materials inflamables o explosius (pintures, dissolvents, etc)	20
I0000092	Utilitzar aigua sabonosa per a detectar fuites de gas	20
I0000093	Evitar unions de mangueres amb filferros	20
I0000094	Revisió periòdica dels equips de treball	20
I0000095	Impedir el contacte de l'acetilè amb el coure	20
I0000096	No fumar	20
I0000099	Establir una zona de protecció de radi 10 m, en treballs de soldadura i tall amb serra radial	20 /21
I0000151	Per treballs en alçada utilitzar plataformes elevadores mecàniques o hidràuliques	1
I0000152	Utilitzar mitjans mecànics(grues, transpalets, plataformes elevadores) per manipular càrregues	1 /13
I0000154	Verificar nivell lumínic mínim (250 lux) a itineraris i llocs de treball	2 /6 /9
I0000155	Controlar la temperatura i velocitat del vent als llocs de treball	14
I0000156	Detecció xarxes instal·lacions encastades o soterrades	21
I0000158	Accessoris dielectrics (escala, banqueta, bastida, perxa de terra) si hi ha risc contacte elèctric	16
I0000159	Per manipular càrregues llargues amb grua, utilitzar biga de repartiment	4 /11
I0000160	Traslladar materials amb la grua dins d'una caixa o sarcòfeg	4 /11
I0000161	Verificar que les connexions de les màquines es facin amb endolls reglamentaris	16

**E14.E02 TUBS MUNTATS SOTERRATS****TUBS MUNTATS SOTERRATS****Avaluació de riscos**

Id	Risc	P	G	A
1	CAIGUDA DE PERSONES A DIFERENT NIVELL <b>Situació:</b> TREBALLS EN ALÇADA PER AL MUNTATGE D'EQUIPS (DIPÒSITS, VÀLVULES,ETC.)	2	3	4
2	CAIGUDA DE PERSONES AL MATEIX NIVELL <b>Situació:</b> ITINERARIS A OBRA	1	2	2
4	CAIGUDA D'OBJECTES PER MANIPULACIÓ O DE MATERIALS TRANSPORTATS <b>Situació:</b> EN MANIPULACIÓ D'EINES I EQUIPS EN MANTENIMENT DE MATERIAL	1	3	3
6	TREPITJADES SOBRE OBJECTES <b>Situació:</b> EN ITINERARIS A OBRA	2	1	2
9	COPS AMB OBJECTES O EINES (TALLS) <b>Situació:</b> AMB EQUIPS, EINES EN PROCÉS DE DESEMBALATGE D'EQUIPS	3	1	3
10	PROJECCIÓ DE FRAGMENTES O PARTÍCULES <b>Situació:</b> PER ÚS DE RADIAL EN PROVES DE CÀRREGA FIXACIÓ DE SUPORTS SOLDADURA ELÈCTRICA	3	2	4
11	ATRAPAMENT PER O ENTRE OBJECTES	2	2	3

	<b>Situació:</b> EN LA COL·LOCACIÓ D'ELEMENTS PESANTS (DIPÒSITS)			
12	ATRAPAMENT PER BOLCADA DE MÀQUINES, TRACTORS O VEHICLES	1	3	3
	<b>Situació:</b> EN LA COL·LOCACIÓ D'ELEMENTS PESANTS (DIPÒSITS)			
13	SOBRESFORÇOS	2	2	3
	<b>Situació:</b> MANIPULACIÓ MANUAL			
14	EXPOSICIÓ A CONDICIONS AMBIENTALS EXTREMES	2	2	3
	<b>Situació:</b> TREBALLS A L'EXTERIOR I LLOCS TANCATS			
15	CONTACTES TÈRMICS	2	2	3
	<b>Situació:</b> SOLDADURES PER FLUIDS CALENTS			
16	EXPOSICIÓ A CONTACTES ELÈCTRICS	1	3	3
	<b>Situació:</b> CONTACTES DIRECTES I INDIRECTES			
17	INHALACIÓ O INGESTIÓ DE SUBSTÀNCIES NOCIVES	2	3	4
	<b>Situació:</b> GASOS SOLDADURA ELÈCTRICA FUITES DE GAS GASOS DE COMBUSTIÓ EN LLOCS TANCATS ÚS DE RADIAL			
18	CONTACTES AMB SUBSTÀNCIES NOCIVES (CAÚSTIQUES, CORROSIVES, IRRITANTS O AL·LÈRGÈNIQUES)	1	2	2
	<b>Situació:</b> COLES LIQUATS DEL PETROLI			
20	EXPLOSIONS	1	3	3
	<b>Situació:</b> OXIACETILÈ PROVES DE CÀRREGA RECIPIENTS A PRESSIÓ			
21	INCENDIS	1	3	3
	<b>Situació:</b> PER ESPURNES EN PROCÉS DE PURGATGE PER FUITES DE COMBUSTIBLE PER TREBALLS DE SOLDADURA			

**P: Probabilitat (1,2,3) / G: Gravetat (1,2,3) / A: Avaluació (1,2,3,4,5)**

## EQUIPS PROTECCIÓ INDIVIDUAL

Codi	UA	Descripció	Riscos
H1411111	u	Casc de seguretat per a ús normal, contra cops, de polietilè amb un pes màxim de 400 g, homologat segons UNE-EN 812	1 /2 /4 /6 /9 /10 /11 /14 /15 /16 /20 /21
H1411112	u	Casc de seguretat per a ús normal, contra cops, de polietilè amb un pes màxim de 400 g, dotat d'il·luminació autònoma, homologat segons UNE-EN 812	14
H1411115	u	Casc de seguretat per a ús normal, contra cops, de polietilè amb un pes màxim de 400 g, amb tires reflectants, homologat segons UNE-EN 812	12
H1414119	u	Casc de seguretat, de polietilè, amb un pes màxim de 400 g, amb pantalla facial amb visor de malla de reixeta metàl·lica, acoblada amb arnès abatible, homologat segons UNE-EN 812/A1 i UNE-EN 1731	10 /18
H1421110	u	Ulleres de seguretat antiimpactes estàndard, amb muntura universal, amb visor transparent i tractament contra l'entelament, homologades segons UNE-EN 167 i UNE-EN 168	10 /14 /18
H1423230	u	Ulleres de seguretat per a tall oxiacetilènic, amb muntura universal de barnilla d'acer recoberta de PVC, amb visors circulars de 50 mm de D foscos de color DIN 5, homologades segons UNE-EN 175 i UNE-EN 169	10
H142AC60	u	Pantalla facial per a soldadura elèctrica, amb marc abatible de mà i suport de polièster reforçat amb fibra de vidre vulcanitzada d'1,35 mm de gruix, amb visor inactínic semifosc amb protecció DIN 12, homologada segons UNE-EN 175	10
H1431101	u	Protector auditiu de tap d'escuma, homologat segons UNE-EN 352-2 i UNE-EN 458	14
H1445003	u	Mascareta de protecció respiratòria, homologada segons UNE-EN 140	17
H14462N4	u	Semimàscara filtrant de protecció contra partícules d'eficàcia mitja, tipus FFP, classe 2, (FFP2), no reutilitzable (NR), segons norma UNE-EN 149, sense vàlvula	17
H144E406	u	Filtre mixte contra gasos i partícules, homologat segons UNE-EN 14387 i UNE-EN 12083/AC	17
H1457520	u	Parella de guants aïllants del fred i absorbents de les vibracions, de PVC sobre suport d'escuma de poliuretà, folrats interiorment amb teixit hidròfug reversible, amb	14 /15

		maniguets fins a mig avantbraç, homologats segons UNE-EN 511 i UNE-EN 420	
H1459630	u	Parella de guants per a soldador, amb palmell de pell, folre interior de cotó, i màniga llarga de serratge folrada de dril fort, homologats segons UNE-EN 407 i UNE-EN 420	10 /15
H145C002	u	Parella de guants de protecció contra riscos mecànics comuns de construcció nivell 3, homologats segons UNE-EN 388 i UNE-EN 420	1 /2 /4 /6 /9 /10 /11 /20 /21
H145E003	u	Parella de guants contra agents químics i microorganismes, homologats segons UNE-EN 374-1, UNE-EN ISO 11298-2, UNE-EN 1998-3 i UNE-EN 420	18
H145F004	u	Parella de guants d'alta visibilitat pigmentats en color fosforescent per a estibadors de càrregues amb grua i/o senyalistes, homologats segons UNE-EN 471 i UNE-EN 420	4 /11 /12
H145K153	u	Parella de guants de material aïllant per a treballs elèctrics, classe 00, logotip color beix, tensió màxima 500 V, homologats segons UNE-EN 420	16
H1461110	u	Parella de botes d'aigua de PVC de canya alta, amb sola antilliscant i folrades de niló rentable, homologades segons UNE-EN ISO 20344, UNE-EN ISO 20345, UNE-EN ISO 20346 i UNE-EN ISO 20347	14
H1463253	u	Parella de botes dielèctriques resistents a la humitat, de pell rectificada, amb turmellera encoixinada sola antilliscant i antiestàtica, falca amortidora per al taló, llengüeta de manxa, de despreniment ràpid, sense ferramentà metàl·lica, amb puntera reforçada, homologades segons DIN 4843	16
H1465275	u	Parella de botes baixes de seguretat industrial per a treballs de construcció en general, resistents a la humitat, de pell rectificada, amb turmellera encoixinada, amb puntera metàl·lica, sola antilliscant, falca amortidora d'impactes al taló i sense plantilla metàl·lica, homologades segons UNE-EN ISO 20344, UNE-EN ISO 20345, UNE-EN ISO 20346 i UNE-EN ISO 20347	1 /2 /4 /6 /9 /10 /11 /14 /15 /18 /20 /21
H147D405	u	Sistema anticaiguda compost per un arnès anticaiguda amb tirants, bandes secundàries, bandes subglúties, bandes de cuixa, recolzament dorsal per a subjecció, elements d'ajust, element dorsal d'enganxament d'arnès anticaiguda i sivella, incorporat a un subsistema anticaiguda de tipus lliscant sobre línia d'ancoratge flexible de llargaria 10 m, homologat segons UNE-EN 361, UNE-EN 362, UNE-EN 364/AC, UNE-EN 365 i UNE-EN 353-2	1
H147K602	u	Sistema de subjecció en posició de treball i prevenció de pèrdua d'equilibri, compost d'una banda de cintura, sivella, recolzament dorsal, elements d'enganxament, connector, element d'amarrament del sistema d'ajust de longitud, homologat segons UNE-EN 358, UNE-EN 362, UNE-EN 354 i UNE-EN 364/AC	1
H147N000	u	Faixa de protecció dorsolumbar	13
H1481442	u	Granota de treball per a muntatges i/o treballs mecànics, de polièster i cotó (65%-35%), color blau vergara, trama 240, amb butxaques interiors, homologada segons UNE-EN 340	1 /2 /4 /6 /9 /10 /11 /14 /15 /18 /20 /21
H1481654	u	Granota de treball per a soldadors i/o treballadors de tubs, de cotó sanforitzat (100%), color blau vergara, trama 320, amb butxaques interiors dotades de cremalleres metàl·liques, homologada segons UNE-EN 340, UNE-EN 470-1/A1 i UNE-EN 348	10
H1482422	u	Camisa de treball per a muntatges i/o treballs mecànics, soldadors i/o treballadors de tubs, de polièster i cotó (65%-35%), color blavenc amb butxaques interiors, trama 240, homologada segons UNE-EN 340	14
H1485800	u	Armilla reflectant amb tires reflectants a la cintura, al pit i a l'esquena, homologada segons UNE-EN 471	4 /11 /12
H1486241	u	Casaca tipus enginyer, de polièster embuatada amb material aïllant, butxaques exteriors	14
H1487350	u	Impermeable amb jaqueta, caputxa i pantalons, per a edificació, de PVC soldat de 0,3 mm de gruix, homologat segons UNE-EN 340	14
H1488580	u	Davantall per a soldador, de serratge, homologat segons UNE-EN 340, UNE-EN 470-1/A1 i UNE-EN 348	10

## SISTEMES DE PROTECCIÓ COL·LECTIVA

Codi	UA	Descripció	Riscos
H1512010	m2	Protecció de projecció de partícules incandescentes amb manta ignífuga, xarxa de seguretat normalitzada (UNE-EN 1263-1) poliamida no regenerada, de tenacitat alta, nuada amb corda perimetral de poliamida i corda de cosit de 12 mm de	10 /15 /21



diàmetre i amb el desmuntatge inclòs			
H1512013	m2	Protecció col·lectiva vertical dels laterals dels forats de les escales en tota l'alçada amb xarxa-teló normalitzada (UNE-EN 1263-1) de poliamida no regenerada, de tenacitat alta nuada amb corda perimetral de poliamida, ancoratge de fleix perforat i clau d'impacte d'acer i corda de cosit de 6 mm de diàmetre i amb el desmuntatge inclòs	1
H151A1K1	m2	Protecció col·lectiva horitzontal d'obertures amb xarxa per a proteccions superficials contra caigudes, de fil trenat de poliamida no regenerada, de tenacitat alta, de 4 mm de diàmetre, 80x80 mm de pas de malla, corda perimetral de poliamida de 12 mm de diàmetre nuada a la xarxa, fixada amb fleix i tacs d'expansió i amb el desmuntatge inclòs	1
H151AJ01	m2	Protecció horitzontal d'obertures d'1 m de diàmetre com a màxim, en sostres, amb fusta i amb el desmuntatge inclòs	1
H1521431	m	Barana de protecció per a escales, d'alçària 1 m, amb travesser de tauló de fusta fixada amb suports de muntant metàl·lic amb mordassa per al sostre i amb el desmuntatge inclòs	1
H152M671	m	Barana de protecció prefabricada per a forats d'ascensor, d'alçària 1 m, fixada amb cargols d'ataconat als brancals de fàbrica i amb el desmuntatge inclòs	1
H152N681	m	Barana de protecció sobre sostre o llosa, d'alçària 1 m, enjovada en cercol perimetral de formigó cada 2,5 m i amb el desmuntatge inclòs	1
H152U000	m	Tanca d'advertència o abalisament d'1 m d'alçada amb malla de polietilè taronja, fixada a 1 m del perímetre del sostre amb suports d'acer allotjats amb forats al sostre	18
H153A9F1	u	Topall per a descàrrega de camions en excavacions, de 4 m d'amplada amb tauló de fusta i perfils IPN 100 clavats al terreny i amb el desmuntatge inclòs	12
H1542013	u	Protecció solar de la zona de treball de 4x8 m i 3 m d'alçària, a base de perfils metàl·lics ancorats a terra, corda de fibra vegetal tensada, vela de polietilè perforada amb traus perimetrals nuada a les cordes i amb el desmuntatge inclòs	14
H1549002	m	Pantalla de protecció per a treballs exposats al vent, d'alçària 2,5 m de planxa nervada d'acer galvanitzat, tornapunts de perfils d'acer clavats al terreny i amb el desmuntatge inclòs	14
H154M029	u	Mampara plegable de protecció contra projecció de partícules de tauler de fusta amb acabat estratificat, d'alçària 2 m i amplària 3 m, i amb el desmuntatge inclòs	10 /15 /17 /21
H15A2017	u	Extractor localitzat de gasos contaminants en treballs de soldadura amb velocitat de captura de 0.5 a 1 m/s, col·locat	17
H15B0007	u	Pantalla aïllant per a treballs en zones d'influència de línies elèctriques en tensió	16
H15B6006	u	Aïllant de cautxú per a conductor de línia elèctrica en tensió, de llargària 3 m	16
H16C0003	d	Detector de gasos portàtil, per a espais confinats, amb detector de gas combustible, O <sub>2</sub> , CO i H <sub>2</sub> S	17 /20 /21
HBBA005	u	Senyal de prohibició, normalitzada amb pictograma negre sobre fons blanc, de forma circular amb cantells i banda transversal descendent d'esquerra a dreta a 45°, en color vermell, diàmetre 29 cm, amb cartell explicatiu rectangular, per ser vista fins 12 m, fixada i amb el desmuntatge inclòs	1 /2 /4 /6 /9 /10 /11 /12 /13 /14 /15 /16 /17 /18 /20 /21
HBBA007	u	Senyal de prohibició, normalitzada amb pictograma negre sobre fons blanc, de forma circular amb cantells i banda transversal descendent d'esquerra a dreta a 45°, en color vermell, diàmetre 10 cm, amb cartell explicatiu rectangular, per ser vista fins 3 m, fixada i amb el desmuntatge inclòs	1
HBBAB115	u	Senyal d'obligació, normalitzada amb pictograma blanc sobre fons blau, de forma circular amb cantells en color blanc, diàmetre 29 cm, amb cartell explicatiu rectangular, per ser vista fins 12 m, fixada i amb el desmuntatge inclòs	1 /2 /4 /6 /9 /10 /11 /12 /13 /14 /15 /16 /17 /18 /20 /21
HBBAC005	u	Senyal indicativa de la ubicació d'equips d'extinció d'incendis, normalitzada amb pictograma blanc sobre fons vermell, de forma rectangular o quadrada, costat major 29 cm, per ser vista fins 12 m de distància, fixada i amb el desmuntatge inclòs	20 /21
HBBAE001	u	Rètol adhesiu ( MIE-RAT.10 ) de maniobra per a quadre o pupitre de control elèctric, adherit	16
HBBAF004	u	Senyal d'advertència, normalitzada amb pictograma negre sobre fons groc, de forma triangular amb el cantell negre, costat major 41 cm, amb cartell explicatiu rectangular, per ser vista fins 12 m de distància, fixada i amb el desmuntatge inclòs	1 /2 /4 /6 /9 /10 /11 /12 /13 /14 /15 /16 /17 /18 /20 /21
HM31161J	u	Extintor de pols seca, de 6 kg de càrrega, amb pressió incorporada, pintat, amb	10 /20 /21

suport a la paret i amb el desmuntatge inclòs

**MESURES PREVENTIVES**

Codi	Descripció	Riscos
I0000003	Itineraris preestablerts i balissats per al personal	1
I0000004	Revisió i manteniment periòdic de SPC	1
I0000006	Disseny i estudi de les mesures preventives en fase de projecte	1
I0000007	Adoptar les mesures preventives necessàries per al manteniment correcte posterior	1
I0000012	Assegurar les escales de mà	1
I0000013	Ordre i neteja	2 /6 /17
I0000014	Preparació i manteniment de les superfícies de treball	2 /6
I0000015	Organització de les zones de pas i emmagatzematge	2 /6
I0000020	No realitzar treballs a la mateixa vertical	4
I0000025	Planificació d'àrees i llocs de treball	4
I0000026	Planificació de recorreguts i maniobres per a màquines i camions	4
I0000027	Elecció dels mitjans auxiliars de manteniment	4
I0000028	Impedir l'accés de personal dins del radi d'acció de càrregues suspeses	4
I0000029	No balancejar les càrregues suspeses	4
I0000030	Suspendre i aixecar les càrregues dins de l'envolcall o flexos originals	4
I0000031	Per a la manipulació de materials voluminosos i/o pesats, sol·licitar un procediment de treball específic	4
I0000033	Solicitar habilitació professional del personal encarregat del manteniment de l'obra	4
I0000038	Substituir lo manual per lo mecànic	9
I0000039	Planificació de compra i programa de manteniment d'eines	9 /11
I0000040	Formació de l'operari en l'ús i manteniment d'eines	9
I0000042	Evitar processos de manipulació de materials a obra	9
I0000044	Evitar processos de tallat de materials a l'obra	10
I0000045	Formació	10 /12 /13 /18 /21
I0000046	Evitar processos d'ajust en obra	10
I0000047	Planificació i procediments per a la càrrega i descàrrega de materials	11
I0000050	No treballar ni estar al radi d'acció de les càrregues suspeses	11
I0000051	Adequació dels recorreguts de la maquinària	12
I0000053	Procediment d'utilització de la maquinària	12
I0000054	Ús de recolzaments hidràulics	12
I0000055	Elecció dels equips de manteniment	13
I0000056	Paletització i eines ergonòmiques	13
I0000058	Adaptar la feina a les característiques individuals de la persona que la realitza	13
I0000059	Elecció dels materials alternatius poc pessats i més manegables	13
I0000060	Suspensió de les feines en condicions extremes	14
I0000061	Rotació dels llocs de treball	14 /17
I0000062	Planificar els treballs per a realitzar-los en zones protegides	14
I0000065	Evitar procés de soldadura a l'obra	15
I0000067	No treballar al costat de línies elèctriques amb cables nusos	16
I0000068	Elecció i manteniment de les eines elèctriques	16
I0000069	Formació i habilitació específica per a cada eina	16
I0000070	Compliment del REBT pel que fa a equips de protecció	16
I0000071	Revisió de la posta a terra	16
I0000072	Realitzar els treballs sobre superfícies seques	16
I0000073	Disposar de quadres elèctrics secundaris	16
I0000078	Evitar processos de divisió de material en sec	17
I0000079	Realitzar els treballs a l'aire lliure, sempre a sotavent	17
I0000080	Elecció dels materials al disseny del projecte	17
I0000082	Aïllament del procés	17
I0000083	Dispositius d'alarma	17
I0000085	Ventilació de les zones de treball	17
I0000086	Substituir els materials amb substàncies nocives	17 /18
I0000091	No soldar sobre contenidors de materials inflamables o explosius (pintures, dissolvents, etc)	20

10000092	Utilitzar aigua sabonosa per a detectar fuites de gas	20
10000093	Evitar unions de mangueres amb filferros	20
10000094	Revisió periòdica dels equips de treball	20
10000095	Impedir el contacte de l'acetilè amb el coure	20
10000096	No fumar	20
10000099	Establir una zona de protecció de radi 10 m, en treballs de soldadura i tall amb serra radial	20 /21
10000152	Utilitzar mitjans mecànics(grues, transpalets, plataformes elevadores) per manipular càrregues	11 /13
10000154	Verificar nivell lumínic mínim (250 lux) a itineraris i llocs de treball	2 /6 /9
10000155	Controlar la temperatura i velocitat del vent als llocs de treball	14
10000156	Detecció xarxes instal·lacions encastades o soterrades	16
10000161	Verificar que les connexions de les màquines es facin amb endolls reglamentaris	16

**E15 INSTAL·LACIONS ELÈCTRIQUES****E15.E01 INSTAL·LACIONS ELÈCTRIQUES BAIXA TENSIÓ****INSTAL·LACIONS ELÈCTRIQUES EN EDIFICACIÓ DE BAIXA TENSIÓ****Avaluació de riscos**

Id	Risc	P	G	A
1	CAIGUDA DE PERSONES A DIFERENT NIVELL <b>Situació:</b> ITINERARIS A OBRA MUNTATGE DE SAFATES TREBALLS EN ALÇADA	2	3	4
2	CAIGUDA DE PERSONES AL MATEIX NIVELL <b>Situació:</b> ITINERARIS A OBRA ÀREA DE TREBALL MANCA D'IL·LUMINACIÓ	1	2	2
4	CAIGUDA D'OBJECTES PER MANIPULACIÓ O DE MATERIALS TRANSPORTATS <b>Situació:</b> MANIPULACIÓ D'APLECS	1	3	3
6	TREPITJADES SOBRE OBJECTES <b>Situació:</b> ITINERARIS A OBRA ÀREA DE TREBALL MANCA D'IL·LUMINACIÓ	2	1	2
9	COPS AMB OBJECTES O EINES (TALLS) <b>Situació:</b> EINES PELAT DE CABLES COPS AMB EQUIPS	2	1	2
10	PROJECCIÓ DE FRAGMENTS O PARTICULES <b>Situació:</b> AJUST I MANIPULACIÓ DE MATERIALS	2	1	2
11	ATRAPAMENT PER O ENTRE OBJECTES <b>Situació:</b> INSTAL·LACIÓ MÒDULS CONTADORS INSTAL·LACIÓ ARMARIS CONNEXIONS	1	3	3
13	SOBRESFORÇOS <b>Situació:</b> MANIPULACIÓ MANUAL	2	2	3
14	EXPOSICIÓ A CONDICIONS AMBIENTALS EXTREMES <b>Situació:</b> TREBALLS A L'EXTERIOR	2	2	3
16	EXPOSICIÓ A CONTACTES ELÈCTRICS <b>Situació:</b> CONTACTES DIRECTES I INDIRECTES	2	3	4

**P: Probabilitat (1,2,3) / G: Gravetat (1,2,3) / A: Avaluació (1,2,3,4,5)**

**EQUIPS PROTECCIÓ INDIVIDUAL**

Codi	UA	Descripció	Riscos
H1411111	u	Casc de seguretat per a ús normal, contra cops, de polietilè amb un pes màxim de 400 g, homologat segons UNE-EN 812	1 /2 /6 /9 /10 /11 /14
H1411112	u	Casc de seguretat per a ús normal, contra cops, de polietilè amb un pes màxim de 400 g, dotat d'il·luminació autònoma, homologat segons UNE-EN 812	14
H1421110	u	Ulleres de seguretat antiimpactes estàndard, amb muntura universal, amb visor	10 /14

		transparent i tractament contra l'entelament, homologades segons UNE-EN 167 i UNE-EN 168	
H142BA00	u	Pantalla facial per a protegir contra la projecció de partícules i a l'encebament d'arcs elèctrics, de policarbonat transparent, per a acoblar al casc amb arnès dielèctric	10
H1431101	u	Protector auditiu de tap d'escuma, homologat segons UNE-EN 352-2 i UNE-EN 458	14
H1457520	u	Parella de guants aïllants del fred i absorbents de les vibracions, de PVC sobre suport d'escuma de poliuretà, folrats interiorment amb teixit hidròfug reversible, amb maniguets fins a mig avantbraç, homologats segons UNE-EN 511 i UNE-EN 420	14
H1459630	u	Parella de guants per a soldador, amb palmell de pell, folre interior de cotó, i màniga llarga de serratge folrada de dril fort, homologats segons UNE-EN 407 i UNE-EN 420	10
H145C002	u	Parella de guants de protecció contra riscos mecànics comuns de construcció nivell 3, homologats segons UNE-EN 388 i UNE-EN 420	1 / 2 / 6 / 9 / 10 / 11
H145F004	u	Parella de guants d'alta visibilitat pigmentats en color fosforescent per a estibadors de càrregues amb grua i/o senyalistes, homologats segons UNE-EN 471 i UNE-EN 420	11
H145K153	u	Parella de guants de material aïllant per a treballs elèctrics, classe 00, logotip color beix, tensió màxima 500 V, homologats segons UNE-EN 420	16
H1461110	u	Parella de botes d'aigua de PVC de canya alta, amb sola antilliscant i folrades de niló rentable, homologades segons UNE-EN ISO 20344, UNE-EN ISO 20345, UNE-EN ISO 20346 i UNE-EN ISO 20347	14
H1463253	u	Parella de botes dielèctriques resistents a la humitat, de pell rectificada, amb turmellera encoixinada sola antilliscant i antiestàtica, falca amortidora per al taló, llengüeta de manxa, de despreniment ràpid, sense ferramenta metàl·lica, amb puntera reforçada, homologades segons DIN 4843	16
H1465275	u	Parella de botes baixes de seguretat industrial per a treballs de construcció en general, resistents a la humitat, de pell rectificada, amb turmellera encoixinada, amb puntera metàl·lica, sola antilliscant, falca amortidora d'impactes al taló i sense plantilla metàl·lica, homologades segons UNE-EN ISO 20344, UNE-EN ISO 20345, UNE-EN ISO 20346 i UNE-EN ISO 20347	1 / 2 / 6 / 9 / 10 / 11 / 14
H147D405	u	Sistema anticaiguda compost per un arnès anticaiguda amb tirants, bandes secundàries, bandes subglúties, bandes de cuixa, recolzament dorsal per a subjecció, elements d'ajust, element dorsal d'enganxament d'arnès anticaiguda i sivella, incorporat a un subsistema anticaiguda de tipus lliscant sobre línia d'ancoratge flexible de llargaria 10 m, homologat segons UNE-EN 361, UNE-EN 362, UNE-EN 364/AC, UNE-EN 365 i UNE-EN 353-2	1
H147K602	u	Sistema de subjecció en posició de treball i prevenció de pèrdua d'equilibri, compost d'una banda de cintura, sivella, recolzament dorsal, elements d'enganxament, connector, element d'amarrament del sistema d'ajust de longitud, homologat segons UNE-EN 358, UNE-EN 362, UNE-EN 354 i UNE-EN 364/AC	1
H147N000	u	Faixa de protecció dorslumar	13
H1481442	u	Granota de treball per a muntatges i/o treballs mecànics, de polièster i cotó (65%-35%), color blau vergara, trama 240, amb butxaques interiors, homologada segons UNE-EN 340	1 / 2 / 6 / 9 / 10 / 11 / 14
H1482422	u	Camisa de treball per a muntatges i/o treballs mecànics, soldadors i/o treballadors de tubs, de polièster i cotó (65%-35%), color blavenc amb butxaques interiors, trama 240, homologada segons UNE-EN 340	14
H1485800	u	Armill reflectant amb tires reflectants a la cintura, al pit i a l'esquena, homologada segons UNE-EN 471	11
H1486241	u	Casaca tipus enginyer, de polièster embuatada amb material aïllant, butxaques exteriors	14
H1487350	u	Impermeable amb jaqueta, caputxa i pantalons, per a edificació, de PVC soldat de 0,3 mm de gruix, homologat segons UNE-EN 340	14

### MITJANS AUXILIARS D'UTILITAT PREVENTIVA

Codi	UA	Descripció	Riscos
HX11X003	u	Bastida modular amb estructura tubular i sistema de seguretat amb tots els requisits reglamentaris en previsió de caigudes per a la realització d'estructures, tancaments, cobertes, i altres treballs en alçada	1

HX11X004	u	Barana definitiva, prevista en projecte, per a protecció de caigudes a diferent nivell	1
HX11X019	m	Marquesina de protecció en voladiu en bastida tubular amb sistema de seguretat amb tots els requisits reglamentaris, normalitzada i incorporada UNE-EN 12810-1 (HD-1000)	4
HX11X021	u	Passadís de protecció prefabricat metàl·lic amb sistema de seguretat amb tots els requisits reglamentaris, de llargària 2,5 m, d'amplària 1,1 m, amb paviment de entramat de platines metàl·liques i rampes articulades, baranes metàl·liques reglamentàries, muntants de 2 m d'alçada, sostre de xapa d'acer de 3 mm de gruix	4

## SISTEMES DE PROTECCIÓ COL·LECTIVA

Codi	UA	Descripció	Riscos
H1512013	m2	Protecció col·lectiva vertical dels laterals dels forats de les escales en tota l'alçada amb xarxa-teló normalitzada (UNE-EN 1263-1) de poliamida no regenerada, de tenacitat alta nuada amb corda perimetral de poliamida, ancoratge de fleix perforat i clau d'impacte d'acer i corda de cosit de 6 mm de diàmetre i amb el desmuntatge inclòs	1
H151A1K1	m2	Protecció col·lectiva horitzontal d'obertures amb xarxa per a proteccions superficials contra caigudes, de fil trenat de poliamida no regenerada, de tenacitat alta, de 4 mm de diàmetre, 80x80 mm de pas de malla, corda perimetral de poliamida de 12 mm de diàmetre nuada a la xarxa, fixada amb fleix i tacs d'expansió i amb el desmuntatge inclòs	1
H151AEL1	m2	Protecció horitzontal d'obertures amb malla electrosoldada de barres corrugades d'acer 10x 10 cm i de 3 - 3 mm de diàmetre embegut en el formigó i amb el desmuntatge inclòs	1
H151AJ01	m2	Protecció horitzontal d'obertures d'1 m de diàmetre com a màxim, en sostres, amb fusta i amb el desmuntatge inclòs	1
H1521431	m	Barana de protecció per a escales, d'alçària 1 m, amb travesser de tauló de fusta fixada amb suports de muntant metàl·lic amb mordassa per al sostre i amb el desmuntatge inclòs	1
H152J105	m	Cable fiador per al cinturó de seguretat, fixat en ancoratges de servei i amb el desmuntatge inclòs	1
H152M671	m	Barana de protecció prefabricada per a forats d'ascensor, d'alçària 1 m, fixada amb cargols d'ataconat als brancals de fàbrica i amb el desmuntatge inclòs	1
H152N681	m	Barana de protecció sobre sostre o llosa, d'alçària 1 m, enjovada en cercol perimetral de formigó cada 2,5 m i amb el desmuntatge inclòs	1
H1542013	u	Protecció solar de la zona de treball de 4x8 m i 3 m d'alçària, a base de perfils metàl·lics ancorats a terra, corda de fibra vegetal tensada, vela de polietilè perforada amb traus perimetrals nuada a les cordes i amb el desmuntatge inclòs	14
H1549002	m	Pantalla de protecció per a treballs exposats al vent, d'alçària 2,5 m de planxa nervada d'acer galvanitzat, tornapunts de perfils d'acer clavats al terreny i amb el desmuntatge inclòs	14
H15B0007	u	Pantalla aïllant per a treballs en zones d'influència de línies elèctriques en tensió	16
H15B6006	u	Aïllant de cautxú per a conductor de línia elèctrica en tensió, de llargària 3 m	16
HBBAA005	u	Senyal de prohibició, normalitzada amb pictograma negre sobre fons blanc, de forma circular amb cantells i banda transversal descendent d'esquerra a dreta a 45°, en color vermell, diàmetre 29 cm, amb cartell explicatiu rectangular, per ser vista fins 12 m, fixada i amb el desmuntatge inclòs	1 / 2 / 4 / 6 / 9 / 10 / 11 / 13 / 16
HBBAB115	u	Senyal d'obligació, normalitzada amb pictograma blanc sobre fons blau, de forma circular amb cantells en color blanc, diàmetre 29 cm, amb cartell explicatiu rectangular, per ser vista fins 12 m, fixada i amb el desmuntatge inclòs	1 / 2 / 4 / 6 / 9 / 10 / 11 / 13 / 16
HBBAE001	u	Rètol adhesiu ( MIE-RAT.10 ) de maniobra per a quadre o pupitre de control elèctric, adherit	16
HBBAF004	u	Senyal d'avertència, normalitzada amb pictograma negre sobre fons groc, de forma triangular amb el cantell negre, costat major 41 cm, amb cartell explicatiu rectangular, per ser vista fins 12 m de distància, fixada i amb el desmuntatge inclòs	1 / 2 / 4 / 6 / 9 / 10 / 11 / 13 / 16

## MESURES PREVENTIVES

Codi	Descripció	Riscos
I0000002	Planificar els treballs per a mantenir el màxim de temps possible les proteccions	1

## MEMÒRIA VALORADA PER A LA REHABILITACIÓ DE L'HABITATGE DE PROPIETAT MUNICIPAL, LA PLAÇA MONTSENY 5, 2-1 D'IGUALADA

I0000003	Itineraris preestablerts i balissats per al personal	1
I0000004	Revisió i manteniment periòdic de SPC	1
I0000005	Integrar la seguretat al disseny arquitectònic	1
I0000006	Disseny i estudi de les mesures preventives en fase de projecte	1
I0000007	Adoptar les mesures preventives necessàries per al manteniment correcte posterior	1
I0000008	Personal qualificat per a treballs en alçada	1
I0000011	Incorporar al projecte mesures de protecció per al muntatge i manteniment de la instal.lació	1
I0000012	Assegurar les escales de mà	1
I0000013	Ordre i neteja	2 /6
I0000014	Preparació i manteniment de les superfícies de treball	2 /6
I0000015	Organització de les zones de pas i emmagatzematge	2 /6
I0000017	Als plans inclinats, treballar sobre superfícies rugoses i no lliscants	2
I0000025	Planificació d'àrees i llocs de treball	4
I0000026	Planificació de recorreguts i maniobres per a màquines i camions	4
I0000027	Elecció dels mitjans auxiliars de manteniment	4
I0000028	Impedir l'accés de personal dins del radi d'acció de càrregues suspeses	4
I0000029	No balancejar les càrregues suspeses	4
I0000030	Suspendre i aixecar les càrregues dins de l'envolcall o fleixos originals	4
I0000031	Per a la manipulació de materials voluminosos i/o pesats, sol·licitar un procediment de treball específic	4
I0000038	Substituir lo manual per lo mecànic	9 /10
I0000039	Planificació de compra i programa de manteniment d'eines	9 /11
I0000040	Formació de l'operari en l'ús i manteniment d'eines	9
I0000042	Evitar processos de manipulació de materials a obra	9
I0000045	Formació	10 /13
I0000047	Planificació i procediments per a la càrrega i descàrrega de materials	11
I0000050	No treballar ni estar al radi d'acció de les càrregues suspeses	11
I0000055	Elecció dels equips de manteniment	13
I0000056	Paletització i eines ergonòmiques	13
I0000058	Adaptar la feina a les característiques individuals de la persona que la realitza	13
I0000059	Elecció dels materials alternatius poc pessats i més manegables	13
I0000060	Suspensió de les feines en condicions extremes	14
I0000061	Rotació dels llocs de treball	14
I0000062	Planificar els treballs per a realitzar-los en zones protegides	14
I0000063	En cas de vent, apuntalament i fixació de tots els elements inestables	14
I0000064	Suspensió de les feines a cobertes inclinades amb vent superior a 40 km/h	14
I0000067	No treballar al costat de línies elèctriques amb cables nusos	16
I0000068	Elecció i manteniment de les eines elèctriques	16
I0000069	Formació i habilitació específica per a cada eina	16
I0000070	Compliment del REBT pel que fa a equips de protecció	16
I0000071	Revisió de la posta a terra	16
I0000072	Realitzar els treballs sobre superfícies seques	16
I0000073	Disposar de quadres elèctrics secundaris	16
I0000123	Assegurar l'absència de tensió	16
I0000151	Per treballs en alçada utilitzar plataformes elevadores mecàniques o hidràuliques	1
I0000152	Utilitzar mitjans mecànics(grues, transpalets, plataformes elevadores) per manipular càrregues	11 /13
I0000154	Verificar nivell lumínic mínim (250 lux) a itineraris i llocs de treball	2 /6
I0000155	Controlar la temperatura i velocitat del vent als llocs de treball	14
I0000158	Accessoris dielectrics (escala, banqueteta, bastida, perxa de terra) si hi ha risc contacte elèctric	16
I0000161	Verificar que les connexions de les màquines es facin amb endolls reglamentaris	16
I0000165	En manipular sistemes elèctrics, connexions, etc, verificar que les línies no estan en tensió	16

**E16 INSTAL.LACIONS D'ENLLUMENAT**  
**E16.E01 INSTAL.LACIONS D'ENLLUMENAT**

---

**INSTAL·LACIONS D'ENLLUMENAT EXTERIOR I INTERIOR EN EDIFICACIÓ**


---

**Avaluació de riscos**

Id	Risc	P	G	A
1	CAIGUDA DE PERSONES A DIFERENT NIVELL <b>Situació:</b> ITINERARIS A OBRA TREBALLS EN ALÇADA	2	3	4
2	CAIGUDA DE PERSONES AL MATEIX NIVELL <b>Situació:</b> ITINERARIS A OBRA ÀREA DE TREBALL MANCA D'IL·LUMINACIÓ	1	2	2
4	CAIGUDA D'OBJECTES PER MANIPULACIÓ O DE MATERIALS TRANSPORTATS <b>Situació:</b> MANIPULACIÓ D'APLECS	1	2	2
9	COPS AMB OBJECTES O EINES (TALLS) <b>Situació:</b> EINES	2	1	2
10	PROJECCIÓ DE FRAGMENTES O PARTÍCULES <b>Situació:</b> AJUST I MANIPULACIÓ DE MATERIALS	2	1	2
13	SOBRESFORÇOS <b>Situació:</b> MANIPULACIÓ MANUAL	2	2	3
14	EXPOSICIÓ A CONDICIONS AMBIENTALS EXTREMES <b>Situació:</b> TREBALLS A L'EXTERIOR	2	2	3
16	EXPOSICIÓ A CONTACTES ELÈCTRICS <b>Situació:</b> CONTACTES DIRECTES I INDIRECTES	2	3	4

**P: Probabilitat (1,2,3) / G: Gravetat (1,2,3) / A: Avaluació (1,2,3,4,5)**

**EQUIPS PROTECCIÓ INDIVIDUAL**

Codi	UA	Descripció	Riscos
H1411111	u	Casc de seguretat per a ús normal, contra cops, de polietilè amb un pes màxim de 400 g, homologat segons UNE-EN 812	1 / 2 / 4 / 9 / 10 / 14
H1411112	u	Casc de seguretat per a ús normal, contra cops, de polietilè amb un pes màxim de 400 g, dotat d'il·luminació autònoma, homologat segons UNE-EN 812	14
H1421110	u	Ulleres de seguretat antiimpactes estàndard, amb muntura universal, amb visor transparent i tractament contra l'entelament, homologades segons UNE-EN 167 i UNE-EN 168	10 / 14
H142BA00	u	Pantalla facial per a protegir contra la projecció de partícules i a l'encebament d'arcs elèctrics, de policarbonat transparent, per a acoblar al casc amb arnès dielèctric	10
H1431101	u	Protector auditiu de tap d'escuma, homologat segons UNE-EN 352-2 i UNE-EN 458	14
H1457520	u	Parella de guants aïllants del fred i absorbents de les vibracions, de PVC sobre suport d'escuma de poliuretà, folrats interiorment amb teixit hidròfug reversible, amb maniguets fins a mig avantbraç, homologats segons UNE-EN 511 i UNE-EN 420	14
H1459630	u	Parella de guants per a soldador, amb palmell de pell, folre interior de cotó, i màniga llarga de serratge folrada de dril fort, homologats segons UNE-EN 407 i UNE-EN 420	10
H145C002	u	Parella de guants de protecció contra riscos mecànics comuns de construcció nivell 3, homologats segons UNE-EN 388 i UNE-EN 420	1 / 2 / 4 / 9 / 10
H145F004	u	Parella de guants d'alta visibilitat pigmentats en color fosforescent per a estibadors de càrregues amb grua i/o senyalistes, homologats segons UNE-EN 471 i UNE-EN 420	4
H145K153	u	Parella de guants de material aïllant per a treballs elèctrics, classe 00, logotip color beix, tensió màxima 500 V, homologats segons UNE-EN 420	16
H1461110	u	Parella de botes d'aigua de PVC de canya alta, amb sola antilliscant i folrades de niló rentable, homologades segons UNE-EN ISO 20344, UNE-EN ISO 20345, UNE-EN ISO 20346 i UNE-EN ISO 20347	14
H1463253	u	Parella de botes dielèctriques resistents a la humitat, de pell rectificada, amb turmellera encoixinada sola antilliscant i antiestàtica, falca amortidora per al taló, llengüeta de manxa, de despreniment ràpid, sense ferramenta metàl·lica, amb puntera reforçada, homologades segons DIN 4843	16
H1465275	u	Parella de botes baixes de seguretat industrial per a treballs de construcció en general, resistents a la humitat, de pell rectificada, amb turmellera encoixinada, amb puntera metàl·lica, sola antilliscant, falca amortidora d'impactes al taló i sense	1 / 2 / 4 / 9 / 10 / 14

		plantilla metàl·lica, homologades segons UNE-EN ISO 20344, UNE-EN ISO 20345, UNE-EN ISO 20346 i UNE-EN ISO 20347	
H147D405	u	Sistema anticaiguda compost per un arnès anticaiguda amb tirants, bandes secundàries, bandes subglúties, bandes de cuixa, recolzament dorsal per a subjecció, elements d'ajust, element dorsal d'enganxament d'arnès anticaiguda i sivella, incorporat a un subsistema anticaiguda de tipus lliscant sobre línia d'ancoratge flexible de llargaria 10 m, homologat segons UNE-EN 361, UNE-EN 362, UNE-EN 364/AC, UNE-EN 365 i UNE-EN 353-2	1
H147K602	u	Sistema de subjecció en posició de treball i prevenció de pèrdua d'equilibri, compost d'una banda de cintura, sivella, recolzament dorsal, elements d'enganxament, connector, element d'amarrament del sistema d'ajust de longitud, homologat segons UNE-EN 358, UNE-EN 362, UNE-EN 354 i UNE-EN 364/AC	1
H147N000	u	Faixa de protecció dorslumbal	13
H1481442	u	Granota de treball per a muntatges i/o treballs mecànics, de polièster i cotó (65%-35%), color blau vergara, trama 240, amb butxaques interiors, homologada segons UNE-EN 340	1 / 2 / 4 / 9 / 10 / 14
H1482422	u	Camisa de treball per a muntatges i/o treballs mecànics, soldadors i/o treballadors de tubs, de polièster i cotó (65%-35%), color blavenc amb butxaques interiors, trama 240, homologada segons UNE-EN 340	14
H1485800	u	Armilla reflectant amb tires reflectants a la cintura, al pit i a l'esquena, homologada segons UNE-EN 471	4
H1486241	u	Casaca tipus enginyer, de polièster embuatada amb material aïllant, butxaques exteriors	14
H1487350	u	Impermeable amb jaqueta, caputxa i pantalons, per a edificació, de PVC soldat de 0,3 mm de gruix, homologat segons UNE-EN 340	14

### MITJANS AUXILIARS D'UTILITAT PREVENTIVA

Codi	UA	Descripció	Riscos
HX11X003	u	Bastida modular amb estructura tubular i sistema de seguretat amb tots els requisits reglamentaris en previsió de caigudes per a la realització d'estructures, tancaments, cobertes, i altres treballs en alçada	1
HX11X004	u	Barana definitiva, prevista en projecte, per a protecció de caigudes a diferent nivell	1

### SISTEMES DE PROTECCIÓ COL·LECTIVA

Codi	UA	Descripció	Riscos
H1512013	m2	Protecció col·lectiva vertical dels laterals dels forats de les escales en tota l'alçada amb xarxa-teló normalitzada (UNE-EN 1263-1) de poliamida no regenerada, de tenacitat alta nuada amb corda perimetral de poliamida, ancoratge de fleix perforat i clau d'impacte d'acer i corda de cosit de 6 mm de diàmetre i amb el desmuntatge inclòs	1
H151A1K1	m2	Protecció col·lectiva horitzontal d'obertures amb xarxa per a proteccions superficials contra caigudes, de fil trenat de poliamida no regenerada, de tenacitat alta, de 4 mm de diàmetre, 80x80 mm de pas de malla, corda perimetral de poliamida de 12 mm de diàmetre nuada a la xarxa, fixada amb fleix i tacs d'expansió i amb el desmuntatge inclòs	1
H151AJ01	m2	Protecció horitzontal d'obertures d'1 m de diàmetre com a màxim, en sostres, amb fusta i amb el desmuntatge inclòs	1
H1521431	m	Barana de protecció per a escales, d'alçària 1 m, amb travesser de tauló de fusta fixada amb suports de muntant metàl·lic amb mordassa per al sostre i amb el desmuntatge inclòs	1
H152M671	m	Barana de protecció prefabricada per a forats d'ascensor, d'alçària 1 m, fixada amb cargols d'ataconat als brancals de fàbrica i amb el desmuntatge inclòs	1
H152N681	m	Barana de protecció sobre sostre o llosa, d'alçària 1 m, enjovada en cercol perimetral de formigó cada 2,5 m i amb el desmuntatge inclòs	1
H1542013	u	Protecció solar de la zona de treball de 4x8 m i 3 m d'alçària, a base de perfils metàl·lics ancorats a terra, corda de fibra vegetal tensada, vela de polietilè perforada amb traus perimetrals nuada a les cordes i amb el desmuntatge inclòs	14
H1549002	m	Pantalla de protecció per a treballs exposats al vent, d'alçària 2,5 m de planxa nervada d'acer galvanitzat, tornapunts de perfils d'acer clavats al terreny i amb el	14



desmuntatge inclòs			
H15B0007	u	Pantalla aïllant per a treballs en zones d'influència de línies elèctriques en tensió	16
H15B6006	u	Aïllant de cautxú per a conductor de línia elèctrica en tensió, de llargària 3 m	16
HBBA005	u	Senyal de prohibició, normalitzada amb pictograma negre sobre fons blanc, de forma circular amb cantells i banda transversal descendent d'esquerra a dreta a 45°, en color vermell, diàmetre 29 cm, amb cartell explicatiu rectangular, per ser vista fins 12 m, fixada i amb el desmuntatge inclòs	1 / 2 / 4 / 9 / 10 / 13 / 16
HBBAB115	u	Senyal d'obligació, normalitzada amb pictograma blanc sobre fons blau, de forma circular amb cantells en color blanc, diàmetre 29 cm, amb cartell explicatiu rectangular, per ser vista fins 12 m, fixada i amb el desmuntatge inclòs	1 / 2 / 4 / 9 / 10 / 13 / 16
HBBAE001	u	Rètol adhesiu ( MIE-RAT.10 ) de maniobra per a quadre o pupitre de control elèctric, adherit	16
HBBAF004	u	Senyal d'avertència, normalitzada amb pictograma negre sobre fons groc, de forma triangular amb el cantell negre, costat major 41 cm, amb cartell explicatiu rectangular, per ser vista fins 12 m de distància, fixada i amb el desmuntatge inclòs	1 / 2 / 4 / 9 / 10 / 13 / 16

## MESURES PREVENTIVES

Codi	Descripció	Riscos
I0000002	Planificar els treballs per a mantenir el màxim de temps possible les proteccions	1
I0000003	Itineraris preestablerts i balissats per al personal	1
I0000004	Revisió i manteniment periòdic de SPC	1
I0000005	Integrar la seguretat al disseny arquitectònic	1
I0000006	Disseny i estudi de les mesures preventives en fase de projecte	1
I0000007	Adoptar les mesures preventives necessàries per al manteniment correcte posterior	1
I0000008	Personal qualificat per a treballs en alçada	1
I0000011	Incorporar al projecte mesures de protecció per al muntatge i manteniment de la instal·lació	1
I0000012	Assegurar les escales de mà	1
I0000013	Ordre i neteja	2
I0000014	Preparació i manteniment de les superfícies de treball	2
I0000015	Organització de les zones de pas i emmagatzematge	2
I0000017	Als plans inclinats, treballar sobre superfícies rugoses i no lliscants	2
I0000025	Planificació d'àrees i llocs de treball	4
I0000026	Planificació de recorreguts i maniobres per a màquines i camions	4
I0000027	Elecció dels mitjans auxiliars de manteniment	4
I0000028	Impedir l'accés de personal dins del radi d'acció de càrregues suspeses	4
I0000029	No balancejar les càrregues suspeses	4
I0000030	Suspendre i aixecar les càrregues dins de l'envolcall o fleixos originals	4
I0000031	Per a la manipulació de materials voluminosos i/o pesats, sol·licitar un procediment de treball específic	4
I0000038	Substituir lo manual per lo mecànic	9 / 10
I0000039	Planificació de compra i programa de manteniment d'eines	9
I0000040	Formació de l'operari en l'ús i manteniment d'eines	9
I0000042	Evitar processos de manipulació de materials a obra	9
I0000045	Formació	10 / 13
I0000055	Elecció dels equips de manteniment	13
I0000056	Paletització i eines ergonòmiques	13
I0000058	Adaptar la feina a les característiques individuals de la persona que la realitza	13
I0000059	Elecció dels materials alternatius poc pessats i més manegables	13
I0000060	Suspensió de les feines en condicions extremes	14
I0000061	Rotació dels llocs de treball	14
I0000062	Planificar els treballs per a realitzar-los en zones protegides	14
I0000063	En cas de vent, apuntalament i fixació de tots els elements inestables	14
I0000064	Suspensió de les feines a cobertes inclinades amb vent superior a 40 km/h	14
I0000067	No treballar al costat de línies elèctriques amb cables nusos	16
I0000068	Elecció i manteniment de les eines elèctriques	16
I0000069	Formació i habilitació específica per a cada eina	16
I0000070	Compliment del REBT pel que fa a equips de protecció	16
I0000071	Revisió de la posta a terra	16

10000072	Realitzar els treballs sobre superfícies seques	16
10000073	Disposar de quadres elèctrics secundaris	16
10000123	Assegurar l'absència de tensió	16
10000151	Per treballs en alçada utilitzar plataformes elevadores mecàniques o hidràuliques	1
10000152	Utilitzar mitjans mecànics (grues, transpalets, plataformes elevadores) per manipular càrregues	13
10000154	Verificar nivell lumínic mínim (250 lux) a itineraris i llocs de treball	2
10000155	Controlar la temperatura i velocitat del vent als llocs de treball	14
10000161	Verificar que les connexions de les màquines es facin amb endolls reglamentaris	16
10000165	En manipular sistemes elèctrics, connexions, etc, verificar que les línies no estan en tensió	16

## E17 INSTAL·LACIONS DE LAMPISTERIA I APARELLS SANITARIS

### E17.E01 INSTAL·LACIONS DE LAMPISTERIA I APARELLS SANITARIS

OPERACIONS DE MUNTATGE, MOVIMENT D'EQUIPS, CONNEXIONS DE CANONADES, PROVES DE PRESSIÓ I POSTA EN FUNCIONAMENT D'INSTAL·LACIONS DE LAMPISTERIA I APARELLS SANITARIS

#### Avaluació de riscos

Id	Risc	P	G	A
1	CAIGUDA DE PERSONES A DIFERENT NIVELL <b>Situació:</b> ITINERARIS A OBRA TREBALLS EN ALÇADA	1	3	3
2	CAIGUDA DE PERSONES AL MATEIX NIVELL <b>Situació:</b> ITINERARIS A OBRA ÀREA DE TREBALL MANCA D'IL·LUMINACIÓ	1	1	1
4	CAIGUDA D'OBJECTES PER MANIPULACIÓ O DE MATERIALS TRANSPORTATS <b>Situació:</b> MANIPULACIÓ D'APLECS	1	3	3
6	TREPITJADES SOBRE OBJECTES <b>Situació:</b> ITINERARIS A OBRA ÀREA DE TREBALL	1	2	2
9	COPS AMB OBJECTES O EINES (TALLS) <b>Situació:</b> EINES	1	2	2
10	PROJECCIÓ DE FRAGMENTES O PARTÍCULES <b>Situació:</b> AJUST DE MATERIALS AMB RADIAL FIXACIÓ AMB PERFORADORES	2	1	2
11	ATRAPAMENT PER O ENTRE OBJECTES <b>Situació:</b> MATERIALS PESANTS	2	2	3
13	SOBREESFORÇOS <b>Situació:</b> MANIPULACIÓ MANUAL	2	2	3
15	CONTACTES TÈRMICS <b>Situació:</b> PER SOLDADURES	2	1	2
16	EXPOSICIÓ A CONTACTES ELÈCTRICS <b>Situació:</b> CONTACTES DIRECTES I INDIRECTES	1	3	3

**P: Probabilitat (1,2,3) / G: Gravetat (1,2,3) / A: Avaluació (1,2,3,4,5)**

#### EQUIPS PROTECCIÓ INDIVIDUAL

Codi	UA	Descripció	Riscos
H1411111	u	Casc de seguretat per a ús normal, contra cops, de polietilè amb un pes màxim de 400 g, homologat segons UNE-EN 812	1 / 2 / 4 / 6 / 9 / 10 / 11 / 15
H1421110	u	Ulleres de seguretat antiimpactes estàndard, amb muntura universal, amb visor transparent i tractament contra l'entelament, homologades segons UNE-EN 167 i UNE-EN 168	10
H1423230	u	Ulleres de seguretat per a tall oxiacetilènic, amb muntura universal de barnilla d'acer recoberta de PVC, amb visors circulars de 50 mm de D foscos de color DIN 5, homologades segons UNE-EN 175 i UNE-EN 169	10
H142AC60	u	Pantalla facial per a soldadura elèctrica, amb marc abatible de mà i suport de polièster reforçat amb fibra de vidre vulcanitzada d'1,35 mm de gruix, amb visor	10

		inactínic semifosc amb protecció DIN 12, homologada segons UNE-EN 175	
H1459630	u	Parella de guants per a soldador, amb palmell de pell, folre interior de cotó, i màniga llarga de serratge folrada de dril fort, homologats segons UNE-EN 407 i UNE-EN 420	10 /15
H145C002	u	Parella de guants de protecció contra riscos mecànics comuns de construcció nivell 3, homologats segons UNE-EN 388 i UNE-EN 420	1 /2 /4 /6 /9 /10 /11
H145F004	u	Parella de guants d'alta visibilitat pigmentats en color fosforescent per a estibadors de càrregues amb grua i/o senyalistes, homologats segons UNE-EN 471 i UNE-EN 420	4 /11
H145K153	u	Parella de guants de material aïllant per a treballs elèctrics, classe 00, logotip color beix, tensió màxima 500 V, homologats segons UNE-EN 420	16
H1463253	u	Parella de botes dielèctriques resistents a la humitat, de pell rectificada, amb turmellera encoixinada sola antilliscant i antiestàtica, falca amortidora per al taló, llengüeta de manxa, de despreniment ràpid, sense ferramenta metàl·lica, amb puntera reforçada, homologades segons DIN 4843	16
H1465275	u	Parella de botes baixes de seguretat industrial per a treballs de construcció en general, resistents a la humitat, de pell rectificada, amb turmellera encoixinada, amb puntera metàl·lica, sola antilliscant, falca amortidora d'impactes al taló i sense plantilla metàl·lica, homologades segons UNE-EN ISO 20344, UNE-EN ISO 20345, UNE-EN ISO 20346 i UNE-EN ISO 20347	1 /2 /4 /6 /9 /10 /11 /15
H147D405	u	Sistema anticaiguda compost per un arnès anticaiguda amb tirants, bandes secundàries, bandes subglúties, bandes de cuixa, recolzament dorsal per a subjecció, elements d'ajust, element dorsal d'enganxament d'arnès anticaiguda i sivella, incorporat a un subsistema anticaiguda de tipus lliscant sobre línia d'ancoratge flexible de llargaria 10 m, homologat segons UNE-EN 361, UNE-EN 362, UNE-EN 364/AC, UNE-EN 365 i UNE-EN 353-2	1
H147K602	u	Sistema de subjecció en posició de treball i prevenció de pèrdua d'equilibri, compost d'una banda de cintura, sivella, recolzament dorsal, elements d'enganxament, connector, element d'amarrament del sistema d'ajust de longitud, homologat segons UNE-EN 358, UNE-EN 362, UNE-EN 354 i UNE-EN 364/AC	1
H147N000	u	Faixa de protecció dorslumbar	13
H1481442	u	Granota de treball per a muntatges i/o treballs mecànics, de polièster i cotó (65%-35%), color blau vergara, trama 240, amb butxaques interiors, homologada segons UNE-EN 340	1 /2 /4 /6 /9 /10 /11 /15
H1481654	u	Granota de treball per a soldadors i/o treballadors de tubs, de cotó sanforitzat (100%), color blau vergara, trama 320, amb butxaques interiors dotades de cremalleres metàl·liques, homologada segons UNE-EN 340, UNE-EN 470-1/A1 i UNE-EN 348	10
H1485800	u	Armillia reflectant amb tires reflectants a la cintura, al pit i a l'esquena, homologada segons UNE-EN 471	4 /11

### MITJANS AUXILIARS D'UTILITAT PREVENTIVA

Codi	UA	Descripció	Riscos
HX11X003	u	Bastida modular amb estructura tubular i sistema de seguretat amb tots els requisits reglamentaris en previsió de caigudes per a la realització d'estructures, tancaments, cobertes, i altres treballs en alçada	1
HX11X004	u	Barana definitiva, prevista en projecte, per a protecció de caigudes a diferent nivell	1
HX11X019	m	Marquesina de protecció en voladiu en bastida tubular amb sistema de seguretat amb tots els requisits reglamentaris, normalitzada i incorporada UNE-EN 12810-1 (HD-1000)	4
HX11X021	u	Passadís de protecció prefabricat metàl·lic amb sistema de seguretat amb tots els requisits reglamentaris, de llargària 2,5 m, d'amplària 1,1 m, amb paviment de entramat de platines metàl·liques i rampes articulades, baranes metàl·liques reglamentàries, muntants de 2 m d'alçada, sostre de xapa d'acer de 3 mm de gruix	4

### SISTEMES DE PROTECCIÓ COL·LECTIVA

Codi	UA	Descripció	Riscos
H1512013	m2	Protecció col·lectiva vertical dels laterals dels forats de les escales en tota l'alçada amb xarxa-teló normalitzada (UNE-EN 1263-1) de poliamida no regenerada, de	1

		tenacitat alta nuada amb corda perimetral de poliamida, ancoratge de fleix perforat i clau d'impacte d'acer i corda de cosit de 6 mm de diàmetre i amb el desmuntatge inclòs	
H151A1K1	m2	Protecció col·lectiva horitzontal d'obertures amb xarxa per a proteccions superficials contra caigudes, de fil trenat de poliamida no regenerada, de tenacitat alta, de 4 mm de diàmetre, 80x80 mm de pas de malla, corda perimetral de poliamida de 12 mm de diàmetre nuada a la xarxa, fixada amb fleix i tacs d'expansió i amb el desmuntatge inclòs	1
H151AEL1	m2	Protecció horitzontal d'obertures amb malla electrosoldada de barres corrugades d'acer 10x 10 cm i de 3 - 3 mm de diàmetre embegut en el formigó i amb el desmuntatge inclòs	1
H151AJ01	m2	Protecció horitzontal d'obertures d'1 m de diàmetre com a màxim, en sostres, amb fusta i amb el desmuntatge inclòs	1
H1521431	m	Barana de protecció per a escales, d'alçària 1 m, amb travesser de tauló de fusta fixada amb suports de muntant metàl·lic amb mordassa per al sostre i amb el desmuntatge inclòs	1
H1531114	u	Plataforma en voladís, abatible per a càrrega i descàrrega de materials, de 1.4x1,7 m de planxa d'acer gofrada i perfils portants d'acer UPN 160, amb baranes laterals metàl·liques i cadena d'accés, fixada amb puntals i amb el desmuntatge inclòs	4
H15B0007	u	Pantalla aïllant per a treballs en zones d'influència de línies elèctriques en tensió	16
H15B6006	u	Aïllant de cautxú per a conductor de línia elèctrica en tensió, de llargària 3 m	16
HBBA0005	u	Senyal de prohibició, normalitzada amb pictograma negre sobre fons blanc, de forma circular amb cantells i banda transversal descendent d'esquerra a dreta a 45°, en color vermell, diàmetre 29 cm, amb cartell explicatiu rectangular, per ser vista fins 12 m, fixada i amb el desmuntatge inclòs	1 / 2 / 4 / 6 / 9 / 10 / 11 / 16
HBBAB115	u	Senyal d'obligació, normalitzada amb pictograma blanc sobre fons blau, de forma circular amb cantells en color blanc, diàmetre 29 cm, amb cartell explicatiu rectangular, per ser vista fins 12 m, fixada i amb el desmuntatge inclòs	1 / 2 / 4 / 6 / 9 / 10 / 11 / 16
HBBAE001	u	Rètol adhesiu ( MIE-RAT.10 ) de maniobra per a quadre o pupitre de control elèctric, adherit	16
HBBAF004	u	Senyal d'avertència, normalitzada amb pictograma negre sobre fons groc, de forma triangular amb el cantell negre, costat major 41 cm, amb cartell explicatiu rectangular, per ser vista fins 12 m de distància, fixada i amb el desmuntatge inclòs	1 / 2 / 4 / 6 / 9 / 10 / 11 / 16

## MESURES PREVENTIVES

Codi	Descripció	Riscos
I0000002	Planificar els treballs per a mantenir el màxim de temps possible les proteccions	1
I0000003	Itineraris preestablerts i balissats per al personal	1
I0000004	Revisió i manteniment periòdic de SPC	1
I0000005	Integrar la seguretat al disseny arquitectònic	1
I0000006	Disseny i estudi de les mesures preventives en fase de projecte	1
I0000007	Adoptar les mesures preventives necessàries per al manteniment correcte posterior	1
I0000008	Personal qualificat per a treballs en alçada	1
I0000009	Realitzar el reblert de l'extradós del mur quan aquest estigui en condicions d'entrar en servei	1
I0000011	Incorporar al projecte mesures de protecció per al muntatge i manteniment de la instal·lació	1
I0000012	Assegurar les escales de mà	1
I0000013	Ordre i neteja	2 / 6
I0000014	Preparació i manteniment de les superfícies de treball	2 / 6
I0000015	Organització de les zones de pas i emmagatzematge	2 / 6
I0000017	Als plans inclinats, treballar sobre superfícies rugoses i no lliscants	2
I0000025	Planificació d'àrees i llocs de treball	4
I0000026	Planificació de recorreguts i maniobres per a màquines i camions	4
I0000027	Elecció dels mitjans auxiliars de manteniment	4
I0000028	Impedir l'accés de personal dins del radi d'acció de càrregues suspeses	4
I0000029	No balancejar les càrregues suspeses	4
I0000030	Suspendre i aixecar les càrregues dins de l'envolcall o fleixos originals	4 / 11
I0000031	Per a la manipulació de materials voluminosos i/o pesats, sol·licitar un procediment de treball específic	4

I0000038	Substituir lo manual per lo mecànic	9 /10
I0000039	Planificació de compra i programa de manteniment d'eines	9 /11
I0000040	Formació de l'operari en l'ús i manteniment d'eines	9
I0000042	Evitar processos de manipulació de materials a obra	9
I0000045	Formació	10 /13
I0000047	Planificació i procediments per a la càrrega i descàrrega de materials	11
I0000050	No treballar ni estar al radi d'acció de les càrregues suspeses	11
I0000055	Elecció dels equips de manteniment	13
I0000056	Paletització i eines ergonòmiques	13
I0000058	Adaptar la feina a les característiques individuals de la persona que la realitza	13
I0000059	Elecció dels materials alternatius poc pessats i més manegables	13
I0000065	Evitar procés de soldadura a l'obra	15
I0000067	No treballar al costat de línies elèctriques amb cables nusos	16
I0000068	Elecció i manteniment de les eines elèctriques	16
I0000069	Formació i habilitació específica per a cada eina	16
I0000070	Compliment del REBT pel que fa a equips de protecció	16
I0000071	Revisió de la posta a terra	16
I0000072	Realitzar els treballs sobre superfícies seques	16
I0000073	Disposar de quadres elèctrics secundaris	16
I0000151	Per treballs en alçada utilitzar plataformes elevadores mecàniques o hidràuliques	1
I0000154	Verificar nivell lumínic mínim (250 lux) a itineraris i llocs de treball	2 /6
I0000156	Detecció xarxes instal·lacions encastades o soterrades	16
I0000159	Per manipular càrregues llargues amb grua, utilitzar biga de repartiment	11
I0000160	Traslladar materials amb la grua dins d'una caixa o sarcòfeg	4
I0000161	Verificar que les connexions de les màquines es facin amb endolls reglamentaris	16

**E22 INSTAL·LACIONS AUDIOVISUALS****E22.E01 APARELLS**

INSTAL·LACIÓ D'APARELLS D'AUDIO, VIDEO, TELEFONIA, CENTRALETES DE DISTRIBUCIÓ, CONTROL I TELECOMANDAMENTS

**Avaluació de riscos**

Id	Risc	P	G	A
1	CAIGUDA DE PERSONES A DIFERENT NIVELL <b>Situació:</b> ITINERARIS A OBRA TREBALLS EN ALÇADA	1	3	3
2	CAIGUDA DE PERSONES AL MATEIX NIVELL <b>Situació:</b> ITINERARIS A OBRA EN ÀREA DE TREBALL MANCA D'IL·LUMINACIÓ	1	2	2
4	CAIGUDA D'OBJECTES PER MANIPULACIÓ O DE MATERIALS TRANSPORTATS <b>Situació:</b> MANIPULACIÓ MANTENIMENT APLECS	1	2	2
6	TREPITJADES SOBRE OBJECTES <b>Situació:</b> ITINERARIS A OBRA EN ÀREA DE TREBALL MANCA D'IL·LUMINACIÓ	1	1	1
9	COPS AMB OBJECTES O EINES (TALLS) <b>Situació:</b> AMB EINES	2	1	2
10	PROJECCIÓ DE FRAGMENTS O PARTÍCULES <b>Situació:</b> AJUST I FIXACIÓ D'ELEMENTS	1	1	1
13	SOBREESFORÇOS <b>Situació:</b> MANIPULACIÓ MANUAL	1	2	2
14	EXPOSICIÓ A CONDICIONS AMBIENTALS EXTREMES <b>Situació:</b> TREBALLS A L'EXTERIOR	1	2	2
16	EXPOSICIÓ A CONTACTES ELÈCTRICS <b>Situació:</b> CONTACTES DIRECTES I INDIRECTES	1	2	2

**P: Probabilitat (1,2,3) / G: Gravetat (1,2,3) / A: Avaluació (1,2,3,4,5)****EQUIPS PROTECCIÓ INDIVIDUAL**

Codi	UA	Descripció	Riscos
H1411111	u	Casc de seguretat per a ús normal, contra cops, de polietilè amb un pes màxim de 400 g, homologat segons UNE-EN 812	1 /2 /4 /6 /9 /10 /14 /16
H1421110	u	Ulleres de seguretat antiimpactes estàndard, amb muntura universal, amb visor transparent i tractament contra l'entelament, homologades segons UNE-EN 167 i UNE-EN 168	16
H145C002	u	Parella de guants de protecció contra riscos mecànics comuns de construcció nivell 3, homologats segons UNE-EN 388 i UNE-EN 420	1 /2 /4 /6 /9 /10 /14
H145K153	u	Parella de guants de material aïllant per a treballs elèctrics, classe 00, logotip color beix, tensió màxima 500 V, homologats segons UNE-EN 420	16
H1463253	u	Parella de botes dielèctriques resistents a la humitat, de pell rectificada, amb turmellera encoixinada sola antilliscant i antiestàtica, falca amortidora per al taló, llengüeta de manxa, de despreniment ràpid, sense ferramenta metàl·lica, amb puntera reforçada, homologades segons DIN 4843	16
H1465275	u	Parella de botes baixes de seguretat industrial per a treballs de construcció en general, resistents a la humitat, de pell rectificada, amb turmellera encoixinada, amb puntera metàl·lica, sola antilliscant, falca amortidora d'impactes al taló i sense plantilla metàl·lica, homologades segons UNE-EN ISO 20344, UNE-EN ISO 20345, UNE-EN ISO 20346 i UNE-EN ISO 20347	1 /2 /4 /6 /9 /10 /14
H147D405	u	Sistema anticaiguda compost per un arnès anticaiguda amb tirants, bandes secundàries, bandes subglúties, bandes de cuixa, recolzament dorsal per a subjecció, elements d'ajust, element dorsal d'enganxament d'arnès anticaiguda i sivella, incorporat a un subsistema anticaiguda de tipus lliscant sobre línia d'ancoratge flexible de llargaria 10 m, homologat segons UNE-EN 361, UNE-EN 362, UNE-EN 364/AC, UNE-EN 365 i UNE-EN 353-2	1
H147L015	u	Aparell d'ancoratge per a equip de protecció individual contra caiguda d'alçada, homologat segons UNE-EN 795, amb fixació amb tac mecànic	1
H147N000	u	Faixa de protecció dorsolumbar	13
H1481442	u	Granota de treball per a muntatges i/o treballs mecànics, de polièster i cotó (65%-35%), color blau vergara, trama 240, amb butxaques interiors, homologada segons UNE-EN 340	1 /2 /4 /6 /9 /10 /14 /16
H1485800	u	Armill reflectant amb tires reflectants a la cintura, al pit i a l'esquena, homologada segons UNE-EN 471	4 /14
H1487350	u	Impermeable amb jaqueta, caputxa i pantalons, per a edificació, de PVC soldat de 0,3 mm de gruix, homologat segons UNE-EN 340	14
H1489890	u	Jaqueta de treball per a muntatges i/o treballs mecànics, de polièster i cotó (65%-35%), color blau vergara, trama 240, amb butxaques, homologada segons UNE-EN 340	14

**MITJANS AUXILIARS D'UTILITAT PREVENTIVA**

Codi	UA	Descripció	Riscos
HX11X004	u	Barana definitiva, prevista en projecte, per a protecció de caigudes a diferent nivell	1
HX11X005	u	Escala modular d'estructura porticada, per accedir a cotes de diferent nivell, superiors a 7 m amb sistema de seguretat integrat	1
HX11X019	m	Marquesina de protecció en voladiu en bastida tubular amb sistema de seguretat amb tots els requisits reglamentaris, normalitzada i incorporada UNE-EN 12810-1 (HD-1000)	4
HX11X021	u	Passadís de protecció prefabricat metàl·lic amb sistema de seguretat amb tots els requisits reglamentaris, de llargària 2,5 m, d'amplària 1,1 m, amb paviment de entramat de platines metàl·liques i rampes articulades, baranes metàl·liques reglamentàries, muntants de 2 m d'alçada, sostre de xapa d'acer de 3 mm de gruix	4

**SISTEMES DE PROTECCIÓ COL·LECTIVA**

Codi	UA	Descripció	Riscos
------	----	------------	--------

## MEMÒRIA VALORADA PER A LA REHABILITACIÓ DE L'HABITATGE DE PROPIETAT MUNICIPAL, LA PLAÇA MONTSENY 5, 2-1 D'IGUALADA

H15118D1	m2	Protecció amb vela de lona de polietilè per a proteccions superficials contra caigudes, amb malla de reforç i traus perimetrals, corda de subjecció, de diàmetre 12 mm, amb el desmuntatge inclòs	1
H1512013	m2	Protecció col·lectiva vertical dels laterals dels forats de les escales en tota l'alçada amb xarxa-teló normalitzada (UNE-EN 1263-1) de poliamida no regenerada, de tenacitat alta nuada amb corda perimetral de poliamida, ancoratge de fleix perforat i clau d'impacte d'acer i corda de cosit de 6 mm de diàmetre i amb el desmuntatge inclòs	1
H15151A1	m2	Protecció col·lectiva vertical de bastida tubular amb xarxa per a proteccions superficials contra caigudes, de fil trenat de poliamida no regenerada, de tenacitat alta, de 4 mm de diàmetre, 80x80 mm de pas de malla, corda perimetral de poliamida de 12 mm de diàmetre nuada a la xarxa, corda de subjecció de 6 mm de diàmetre i amb el desmuntatge inclòs	1
H151A1K1	m2	Protecció col·lectiva horitzontal d'obertures amb xarxa per a proteccions superficials contra caigudes, de fil trenat de poliamida no regenerada, de tenacitat alta, de 4 mm de diàmetre, 80x80 mm de pas de malla, corda perimetral de poliamida de 12 mm de diàmetre nuada a la xarxa, fixada amb fleix i tacs d'expansió i amb el desmuntatge inclòs	1
H151AJ01	m2	Protecció horitzontal d'obertures d'1 m de diàmetre com a màxim, en sostres, amb fusta i amb el desmuntatge inclòs	1
H152J105	m	Cable fiador per al cinturó de seguretat, fixat en ancoratges de servei i amb el desmuntatge inclòs	1
H152U000	m	Tanca d'avertència o abalisament d'1 m d'alçada amb malla de polietilè taronja, fixada a 1 m del perímetre del sostre amb suports d'acer allotjats amb forats al sostre	4
H15A2024	u	Catifa portàtil de neoprè per a treball en plans inclinats	1 / 2
HBBA005	u	Senyal de prohibició, normalitzada amb pictograma negre sobre fons blanc, de forma circular amb cantells i banda transversal descendent d'esquerra a dreta a 45°, en color vermell, diàmetre 29 cm, amb cartell explicatiu rectangular, per ser vista fins 12 m, fixada i amb el desmuntatge inclòs	1 / 2 / 4 / 6 / 9 / 10 / 13 / 16
HBBAB115	u	Senyal d'obligació, normalitzada amb pictograma blanc sobre fons blau, de forma circular amb cantells en color blanc, diàmetre 29 cm, amb cartell explicatiu rectangular, per ser vista fins 12 m, fixada i amb el desmuntatge inclòs	1 / 2 / 4 / 6 / 9 / 10 / 13 / 16
HBBAE001	u	Rètol adhesiu ( MIE-RAT.10 ) de maniobra per a quadre o pupitre de control elèctric, adherit	16
HBBAF004	u	Senyal d'avertència, normalitzada amb pictograma negre sobre fons groc, de forma triangular amb el cantell negre, costat major 41 cm, amb cartell explicatiu rectangular, per ser vista fins 12 m de distància, fixada i amb el desmuntatge inclòs	1 / 2 / 4 / 6 / 9 / 10 / 13 / 16

**MESURES PREVENTIVES**

Codi	Descripció	Riscos
I0000002	Planificar els treballs per a mantenir el màxim de temps possible les proteccions	1
I0000003	Itineraris preestablerts i balissats per al personal	1
I0000004	Revisió i manteniment periòdic de SPC	1
I0000007	Adoptar les mesures preventives necessàries per al manteniment correcte posterior	1
I0000008	Personal qualificat per a treballs en alçada	1
I0000013	Ordre i neteja	2 / 6
I0000014	Preparació i manteniment de les superfícies de treball	2 / 6
I0000015	Organització de les zones de pas i emmagatzematge	2 / 6
I0000017	Als plans inclinats, treballar sobre superfícies rugoses i no lliscants	2
I0000025	Planificació d'àrees i llocs de treball	4
I0000026	Planificació de recorreguts i maniobres per a màquines i camions	4
I0000027	Elecció dels mitjans auxiliars de manteniment	4
I0000028	Impedir l'accés de personal dins del radi d'acció de càrregues suspeses	4
I0000029	No balancejar les càrregues suspeses	4
I0000030	Suspendre i aixecar les càrregues dins de l'envolcall o fleixos originals	4
I0000031	Per a la manipulació de materials voluminosos i/o pesats, sol·licitar un procediment de treball específic	4
I0000038	Substituir lo manual per lo mecànic	9 / 10
I0000039	Planificació de compra i programa de manteniment d'eines	9

## MEMÒRIA VALORADA PER A LA REHABILITACIÓ DE L'HABITATGE DE PROPIETAT MUNICIPAL, LA PLAÇA MONTSENY 5, 2-1 D'IGUALADA

10000040	Formació de l'operari en l'ús i manteniment d'eines	9
10000041	Substituir la fabricació a obra per la prefabricació a taller	9
10000044	Evitar processos de tallat de materials a l'obra	10
10000045	Formació	10 /13
10000046	Evitar processos d'ajust en obra	10
10000055	Elecció dels equips de manteniment	13
10000056	Paletització i eines ergonòmiques	13
10000058	Adaptar la feina a les característiques individuals de la persona que la realitza	13
10000059	Elecció dels materials alternatius poc pessats i més manegables	13
10000060	Suspensió de les feines en condicions extremes	14
10000061	Rotació dels llocs de treball	14
10000062	Planificar els treballs per a realitzar-los en zones protegides	14
10000063	En cas de vent, apuntament i fixació de tots els elements inestables	14
10000064	Suspensió de les feines a cobertes inclinades amb vent superior a 40 km/h	14
10000067	No treballar al costat de línies elèctriques amb cables nusos	16
10000068	Elecció i manteniment de les eines elèctriques	16
10000069	Formació i habilitació específica per a cada eina	16
10000070	Compliment del REBT pel que fa a equips de protecció	16
10000071	Revisió de la posta a terra	16
10000072	Realitzar els treballs sobre superfícies seques	16
10000073	Disposar de quadres elèctrics secundaris	16
10000151	Per treballs en alçada utilitzar plataformes elevadores mecàniques o hidràuliques	1 /4
10000152	Utilitzar mitjans mecànics(grues, transpalets, plataformes elevadores) per manipular càrregues	13
10000154	Verificar nivell lumínic mínim (250 lux) a itineraris i llocs de treball	6
10000155	Controlar la temperatura i velocitat del vent als llocs de treball	2 /14
10000161	Verificar que les connexions de les màquines es facin amb endolls reglamentaris	16
10000165	En manipular sistemes elèctrics, connexions, etc, verificar que les línies no estan en tensió	16

**E23 EQUIPAMENTS****E23.E01 MOBILIARI, APARELLS, ELECTRODOMESTICS****COL.LOCACIÓ DE TAULELLS DE CUINA, ELECTRODOMÈSTICS, MOBLES I ACCESSORIS DE BANYS I CUINES****Avaluació de riscos**

Id	Risc	P	G	A
1	CAIGUDA DE PERSONES A DIFERENT NIVELL <b>Situació:</b> COL.LOCACIÓ D'ELEMENTS EN ALÇADA	1	2	2
2	CAIGUDA DE PERSONES AL MATEIX NIVELL <b>Situació:</b> EN ÀREA DE TREBALL PER MANCA D'IL.LUMINACIÓ	1	1	1
4	CAIGUDA D'OBJECTES PER MANIPULACIÓ O DE MATERIALS TRANSPORTATS <b>Situació:</b> MANIPULACIÓ MANTENIMENT	1	2	2
6	TREPITJADES SOBRE OBJECTES <b>Situació:</b> RESTES I SOBRANTS DE MATERIAL MANCA IL.LUMINACIÓ	1	1	1
9	COPS AMB OBJECTES O EINES (TALLS) <b>Situació:</b> AMB EINES	2	1	2
10	PROJECCIÓ DE FRAGMENTES O PARTÍCULES <b>Situació:</b> A L'AJUSTAR ELS ELEMENTS	1	1	1
11	ATRAPAMENT PER O ENTRE OBJECTES <b>Situació:</b> PER OBJECTES A COL.LOCAR O INSTAL·LAR	1	2	2
13	SOBREESFORÇOS <b>Situació:</b> PER MANIPULACIÓ MANUAL	1	2	2
16	EXPOSICIÓ A CONTACTES ELÈCTRICS <b>Situació:</b> CONTACTES DIRECTES I INDIRECTES	1	2	2

**P: Probabilitat (1,2,3) / G: Gravetat (1,2,3) / A: Avaluació (1,2,3,4,5)**



**EQUIPS PROTECCIÓ INDIVIDUAL**

Codi	UA	Descripció	Riscos
H1411111	u	Casc de seguretat per a ús normal, contra cops, de polietilè amb un pes màxim de 400 g, homologat segons UNE-EN 812	1 / 2 / 4 / 6 / 9 / 10 / 11 / 16
H145C002	u	Parella de guants de protecció contra riscos mecànics comuns de construcció nivell 3, homologats segons UNE-EN 388 i UNE-EN 420	1 / 2 / 4 / 6 / 9 / 10 / 11
H145K153	u	Parella de guants de material aïllant per a treballs elèctrics, classe 00, logotip color beix, tensió màxima 500 V, homologats segons UNE-EN 420	16
H1463253	u	Parella de botes dielèctriques resistents a la humitat, de pell rectificada, amb turmellera encoixinada sola antilliscant i antiestàtica, falca amortidora per al taló, llengüeta de manxa, de despreniment ràpid, sense ferramenta metàl·lica, amb puntera reforçada, homologades segons DIN 4843	16
H1465275	u	Parella de botes baixes de seguretat industrial per a treballs de construcció en general, resistents a la humitat, de pell rectificada, amb turmellera encoixinada, amb puntera metàl·lica, sola antilliscant, falca amortidora d'impactes al taló i sense plantilla metàl·lica, homologades segons UNE-EN ISO 20344, UNE-EN ISO 20345, UNE-EN ISO 20346 i UNE-EN ISO 20347	1 / 2 / 6 / 9 / 10 / 11
H147N000	u	Faixa de protecció dorslumbària	13
H1481442	u	Granota de treball per a muntatges i/o treballs mecànics, de polièster i cotó (65%-35%), color blau vergara, trama 240, amb butxaques interiors, homologada segons UNE-EN 340	1 / 2 / 4 / 6 / 9 / 10 / 11 / 16
H1485800	u	Armillà reflectant amb tires reflectants a la cintura, al pit i a l'esquena, homologada segons UNE-EN 471	4

**MITJANS AUXILIARS D'UTILITAT PREVENTIVA**

Codi	UA	Descripció	Riscos
HX11X019	m	Marquesina de protecció en voladiu en bastida tubular amb sistema de seguretat amb tots els requisits reglamentaris, normalitzada i incorporada UNE-EN 12810-1 (HD-1000)	4
HX11X021	u	Passadís de protecció prefabricat metàl·lic amb sistema de seguretat amb tots els requisits reglamentaris, de llargària 2,5 m, d'amplària 1,1 m, amb paviment de entramat de platines metàl·liques i rampes articulades, baranes metàl·liques reglamentàries, muntants de 2 m d'alçada, sostre de xapa d'acer de 3 mm de gruix	4

**SISTEMES DE PROTECCIÓ COL·LECTIVA**

Codi	UA	Descripció	Riscos
H15118D1	m2	Protecció amb vela de lona de polietilè per a proteccions superficials contra caigudes, amb malla de reforç i traus perimetrals, corda de subjecció, de diàmetre 12 mm, amb el desmuntatge inclòs	1
H1512013	m2	Protecció col·lectiva vertical dels laterals dels forats de les escales en tota l'alçada amb xarxa-teló normalitzada (UNE-EN 1263-1) de poliamida no regenerada, de tenacitat alta nuada amb corda perimetral de poliamida, ancoratge de fleix perforat i clau d'impacte d'acer i corda de cosit de 6 mm de diàmetre i amb el desmuntatge inclòs	1
H15151A1	m2	Protecció col·lectiva vertical de bastida tubular amb xarxa per a proteccions superficials contra caigudes, de fil trenat de poliamida no regenerada, de tenacitat alta, de 4 mm de diàmetre, 80x80 mm de pas de malla, corda perimetral de poliamida de 12 mm de diàmetre nuada a la xarxa, corda de subjecció de 6 mm de diàmetre i amb el desmuntatge inclòs	1
H151A1K1	m2	Protecció col·lectiva horitzontal d'obertures amb xarxa per a proteccions superficials contra caigudes, de fil trenat de poliamida no regenerada, de tenacitat alta, de 4 mm de diàmetre, 80x80 mm de pas de malla, corda perimetral de poliamida de 12 mm de diàmetre nuada a la xarxa, fixada amb fleix i tacs d'expansió i amb el desmuntatge inclòs	1
H151AJ01	m2	Protecció horitzontal d'obertures d'1 m de diàmetre com a màxim, en sostres, amb fusta i amb el desmuntatge inclòs	1
H152U000	m	Tanca d'advertència o abalisament d'1 m d'alçada amb malla de polietilè taronja,	4

		fixada a 1 m del perímetre del sostre amb suports d'acer allotjats amb forats al sostre	
HBBA005	u	Senyal de prohibició, normalitzada amb pictograma negre sobre fons blanc, de forma circular amb cantells i banda transversal descendent d'esquerra a dreta a 45°, en color vermell, diàmetre 29 cm, amb cartell explicatiu rectangular, per ser vista fins 12 m, fixada i amb el desmuntatge inclòs	1 /2 /4 /6 /9 /10 /11 /13 /16
HBBAB115	u	Senyal d'obligació, normalitzada amb pictograma blanc sobre fons blau, de forma circular amb cantells en color blanc, diàmetre 29 cm, amb cartell explicatiu rectangular, per ser vista fins 12 m, fixada i amb el desmuntatge inclòs	1 /2 /4 /6 /9 /10 /11 /13 /16
HBBAE001	u	Rètol adhesiu ( MIE-RAT.10 ) de maniobra per a quadre o pupitre de control elèctric, adherit	16
HBBAF004	u	Senyal d'avertència, normalitzada amb pictograma negre sobre fons groc, de forma triangular amb el cantell negre, costat major 41 cm, amb cartell explicatiu rectangular, per ser vista fins 12 m de distància, fixada i amb el desmuntatge inclòs	1 /2 /4 /6 /9 /10 /11 /13 /16

## MESURES PREVENTIVES

Codi	Descripció	Riscos
I0000002	Planificar els treballs per a mantenir el màxim de temps possible les proteccions	1
I0000004	Revisió i manteniment periòdic de SPC	1
I0000006	Disseny i estudi de les mesures preventives en fase de projecte	1
I0000013	Ordre i neteja	2 /6
I0000014	Preparació i manteniment de les superfícies de treball	2 /6
I0000015	Organització de les zones de pas i emmagatzematge	2 /6
I0000025	Planificació d'àrees i llocs de treball	4
I0000026	Planificació de recorreguts i maniobres per a màquines i camions	4
I0000027	Elecció dels mitjans auxiliars de manteniment	4
I0000028	Impedir l'accés de personal dins del radi d'acció de càrregues suspeses	4
I0000029	No balancejar les càrregues suspeses	4
I0000030	Suspendre i aixecar les càrregues dins de l'envolcall o fleixos originals	4
I0000031	Per a la manipulació de materials voluminosos i/o pesats, sol·licitar un procediment de treball específic	4
I0000038	Substituir lo manual per lo mecànic	9 /10
I0000039	Planificació de compra i programa de manteniment d'eines	9
I0000040	Formació de l'operari en l'ús i manteniment d'eines	9
I0000041	Substituir la fabricació a obra per la prefabricació a taller	9
I0000044	Evitar processos de tallat de materials a l'obra	10
I0000045	Formació	10 /13
I0000046	Evitar processos d'ajust en obra	10
I0000047	Planificació i procediments per a la càrrega i descàrrega de materials	11
I0000048	No treballar al costat de paraments acabats de fer ( < 48 h )	11
I0000055	Elecció dels equips de manteniment	13
I0000056	Paletització i eines ergonòmiques	13
I0000058	Adaptar la feina a les característiques individuals de la persona que la realitza	13
I0000059	Elecció dels materials alternatius poc pessats i més manegables	13
I0000067	No treballar al costat de línies elèctriques amb cables nusos	16
I0000068	Elecció i manteniment de les eines elèctriques	16
I0000069	Formació i habilitació específica per a cada eina	16
I0000070	Compliment del REBT pel que fa a equips de protecció	16
I0000071	Revisió de la posta a terra	16
I0000072	Realitzar els treballs sobre superfícies seques	16
I0000073	Disposar de quadres elèctrics secundaris	16
I0000152	Utilitzar mitjans mecànics(grues, transpalets, plataformes elevadores) per manipular càrregues	11 /13
I0000154	Verificar nivell lumínic mínim (250 lux) a itineraris i llocs de treball	2
I0000156	Detecció xarxes instal·lacions encastades o soterrades	16
I0000161	Verificar que les connexions de les màquines es facin amb endolls reglamentaris	16
I0000164	Manipular els vidres amb ventoses de seguretat	6
I0000165	En manipular sistemes elèctrics, connexions, etc, verificar que les línies no estan en tensió	16

## 27. Signatures

L'Autora de la memòria valorada,



l'Arquitecta Municipals Marta García Bello  
A Igualada, agost de 2024



## **DOCUMENT NÚMERO 2. ESTUDI BÀSIC DE SEGURETAT I SALUT LABORAL**

- 2.1 MEMÒRIA EBSSL
- 2.2 PLEC TÈCNIC EBSSL**
- 2.3 AMIDAMENTS EBSSL
- 2.4 PRESSUPOST EBSSL
- 2.5 RESUM PRESSUPOST EBSSL
- 2.6 ÚLTIM FULL EBSSL



## Índex

1. DEFINICIÓ I ABAST DEL PLEC	3
1.1. Identificació de les obres	3
1.2. Objecte	3
1.3. Documents que defineixen l'Estudi de Seguretat i Salut	3
1.4. Compatibilitat i relació entre els esmentats documents	4
2. DEFINICIONS I COMPETÈNCIES DELS AGENTS DEL FET CONSTRUCTIU	5
2.1. Promotor	5
2.2. Coordinador de Seguretat i Salut	5
2.3. Projectista	7
2.4. Director d'Obra	8
2.5. Contractista o constructor (empresari principal) i Subcontractistes	8
2.6. Treballadors Autònoms	11
2.7. Treballadors	12
3. DOCUMENTACIÓ PREVENTIVA DE CARÀCTER CONTRACTUAL	12
3.1. Interpretació dels documents vinculants en matèria de Seguretat i Salut	12
3.2. Vigència de l'Estudi de Seguretat i Salut	13
3.3. Pla de Seguretat i Salut del Contractista	14
3.4. El "Llibre d'Incidències"	16
3.5. Caràcter vinculant del Contracte o document del "Conveni de Prevenció i Coordinació" i documentació contractual annexa en matèria de Seguretat	17
4. NORMATIVA LEGAL D'APLICACIÓ	17
4.1. Textos generals	18
4.2. Condicions ambientals	24
4.3. Incendis	24
4.4. Instal·lacions elèctriques	25
4.5. Equips i maquinària	25
4.6. Equips de protecció individual	27
4.7. Senyalització	28
4.8. Diversos	28
5. CONDICIONS ECONÒMIQUES	28
5.1. Criteris d'aplicació	28
5.2. Certificació del pressupost del Pla de Seguretat i Salut	29
5.3. Revisió de preus del Pla de Seguretat i Salut	29
5.4. Penalitzacions per incompliment en matèria de Seguretat	29
6. CONDICIONS TÈCNIQUES GENERALS DE SEGURETAT	30
6.1. Previsions del Contractista a l'aplicació de les Tècniques de Seguretat	30
6.2. Condicions Tècniques del Control de Qualitat de la Prevenció	31
6.3. Condicions Tècniques dels Òrgans de l'Empresa Contractista competents en matèria de Seguretat i Salut	31

6.4. Obligacions de l'Empresa Contractista competent en matèria de Medicina del Treball	31
6.5. Competències dels Col·laboradors Prevencionistes a l'obra	32
6.6. Competències de Formació en Seguretat a l'obra	32
7. PLEC DE CONDICIONS TÈCNIQUES ESPECÍFIQUES DE SEGURETAT DELS EQUIPS	33
7.1. Definició i característiques dels Equips	33
7.2. Condicions d'elecció	33
7.3. Normativa aplicable	34
8. Signatures	35



## **PLEC**

### **1. DEFINICIÓ I ABAST DEL PLEC**

#### **1.1. Identificació de les obres**

Obres necessàries per a l'execució dels treballs de millora i el condicionament d'un habitatge, ubicat a la Plaça Montseny nº5, 2º1º, d'Igualada per adequar les seves prestacions a les necessitats d'un habitatge d'emergència i millorar el comportament estructural del forjat de terra.

#### **1.2. Objecte**

Aquest Plec de Condicions de l'Estudi de Seguretat i Salut comprèn el conjunt d'especificacions que hauran d'acomplir tant el Pla de Seguretat i Salut del Contractista com a document de Gestió Preventiva (Planificació, Organització, Execució i Control) de l'obra, les diferents proteccions a emprar per la reducció dels riscos (Mitjans Auxiliars d'Utilitat Preventiva, Sistemes de Protecció Col·lectiva, Equips de Protecció Individual), Implantacions provisionals per a la Salubritat i Confort dels treballadors, així com les tècniques de la seva implementació a l'obra i les que hauran de manar l'execució de qualsevol tipus d'instal·lacions i d'obres accessòries. Per a qualsevol tipus d'especificació no inclosa en aquest Plec, es tindran en compte les condicions tècniques que es derivin d'entendre com a normes d'aplicació:

- a) Tots aquells continguts al:
  - Plec General de Condicions Tècniques de l'Edificació", confeccionat pel Centre Experimental d'Arquitectura, aprovat pel Consell Superior de Col·legis d'Arquitectes i adaptat a les seves obres per la "Direcció General d'Arquitectura". (cas d'Edificació)
  - "Plec de Clàusules Administratives Generals, per a la Contractació d'Obres de l'Estat" i adaptat a les seves obres per la "Direcció de Política Territorial i Obres Públiques". (cas d'Obra Pública)
- b) Les contingudes al Reglament General de Contractació de l'Estat, Normes Tecnològiques de l'Edificació publicades pel "Ministerio de la Vivienda" i posteriorment pel "Ministerio de Obras Públicas y Urbanismo".
- c) La normativa legislativa vigent d'obligat compliment i les condicionades per les companyies subministradores de serveis públics, totes elles al moment de l'oferta.

#### **1.3. Documents que defineixen l'Estudi de Seguretat i Salut**

Segons la normativa legal vigent, Art. 5, 2 del R.D. 1627/1997, de 24 d'octubre sobre "DISPOSICIONS MÍNIMES DE SEGURETAT I DE SALUT A LES OBRES DE CONSTRUCCIÓ", l'Estudi de Seguretat haurà de formar part del Projecte d'Execució d'Obra o, al seu defecte, del Projecte d'Obra, havent de ser coherent amb el contingut del mateix i recollir les mesures preventives adequades als riscos que comporta la realització de l'obra, contenint com a mínim els següents documents:

Memòria: Descriptiva dels procediments, equips tècnics i medis auxiliars que hagin d'utilitzar-se o que la seva utilització es pugui preveure; identificació dels riscos laborals que puguin ser evitats, indicant a l'efecte les mesures tècniques necessàries per fer-ho; relació dels riscos laborals que no es puguin eliminar conforme als assenyalats anteriorment, especificant les mesures preventives i proteccions tècniques tendents a controlar i

reduir els esmentats riscos i valorant la seva eficàcia, en especial quan es proposin mesures alternatives.

**Plec:** De condicions particulars en el que es tindran en compte les normes legals i reglamentaries aplicables a les especificacions tècniques pròpies de l'obra que es tracti, així com les prescripcions que s'hauran de complir en relació amb les característiques, l'ús i la conservació de les màquines, utensilis, eines, sistemes i equips preventius.

**Plànols:** On es desenvolupen els gràfics i esquemes necessaris per la millor definició i comprensió de les mesures preventives definides a la Memòria, amb expressió de les especificacions tècniques necessàries.

**Amidaments:** De totes les unitats o elements de seguretat i salut al treball que hagin estat definits o projectats.

**Pressupost:** Quantificació del conjunt de despeses previstes per l'aplicació i execució de l'Estudi de Seguretat i Salut.

#### **1.4. Compatibilitat i relació entre els esmentats documents**

L'estudi de Seguretat i Salut forma part del Projecte d'Execució d'obra, o en el seu cas, del Projecte d'Obra, havent de ser cadascun dels documents que l'integren, coherents amb el contingut del Projecte, i recollir les mesures preventives, de caràcter pal·liatiu, adequades als riscos, no eliminats o reduïts a la fase de disseny, que comporti la realització de l'obra, en els terminis i circumstàncies socio-tècniques on la mateixa es tingui que materialitzar.

El Plec de Condicions Particulars, els Plànols i Pressupost de l'Estudi de Seguretat i Salut són documents contractuals, que restaran incorporats al Contracte i, per tant, són d'obligat compliment, llevat modificacions degudament autoritzades.

La resta de Documents o dades de l'Estudi de Seguretat i Salut són informatius, i estan constituïts per la Memòria Descriptiva, amb tots els seus Annexos, els Detalls Gràfics d'interpretació, els Amidaments i els Pressupostos Parcial.

Els esmentats documents informatius representen només una opinió fonamentada de l'Autor de l'Estudi de Seguretat i Salut, sense que això suposi que es responsabilitzi de la certesa de les dades que se subministren. Aquestes dades han de considerar-se, tant sols, com a complement d'informació que el Contractista ha d'adquirir directament i amb els seus propis mitjans.

Només els documents contractuals, constitueixen la base del Contracte; per tant el Contractista no podrà al·legar, ni introduir al seu Pla de Seguretat i Salut, cap modificació de les condicions del Contracte en base a les dades contingudes als documents informatius, llevat que aquestes dades apareguin a algun document contractual.

El Contractista serà, doncs, responsable de les errades que puguin derivar-se de no obtenir la suficient informació directa, que rectifiqui o ratifiqui la continguda als documents informatius de l'Estudi de Seguretat i Salut.

Si hi hagués contradicció entre els Plànols i les Prescripcions Tècniques Particulars, en cas d'incloure's aquestes com a document que complementi el Plec de Condicions Generals del Projecte,

té prevalença el que s'ha prescrit en les Prescripcions Tècniques Particulars. En qualsevol cas, ambdós documents tenen prevalença sobre les Prescripcions Tècniques Generals.

El que s'ha esmentat al Plec de condicions i només als Plànols, o viceversa, haurà de ser executat com si hagués estat exposat a ambdós documents, sempre que, a criteri de l'Autor de l'Estudi de Seguretat i Salut, quedin suficientment definides les unitats de Seguretat i Salut corresponent, i aquestes tinguin preu al Contracte.

## 2. DEFINICIONS I COMPETÈNCIES DELS AGENTS DEL FET CONSTRUCTIU

Dins l'àmbit de la respectiva capacitat de decisió cadascun dels actors del fet constructiu, estan obligats a prendre decisions ajustant-se als Principis Generals de l'Acció Preventiva (Art. 15 a la L. 31/1995) :

1. Evitar els riscos.
2. Avaluar els riscos que no es poden evitar.
3. Combatre els riscos en el seu origen.
4. Adaptar la feina a la persona, en particular al que fa referència a la concepció dels llocs de treball, com també a l'elecció dels equips i els mètodes de treball i de producció, amb l'objectiu específic d'atenuar la feina monòtona i repetitiva i de reduir-ne els efectes a la salut.
5. Tenir en compte l'evolució de la tècnica.
6. Substituir el que sigui perillós pel que comporti poc perill o no en comporti cap.
7. Planificar la prevenció, amb la recerca d'un conjunt coherent que hi integri la tècnica, l'organització de la feina, les condicions de treball, les relacions socials i la influència dels factors ambientals al treball.
8. Adoptar mesures que donin prioritat a la protecció col·lectiva respecte de la individual.
9. Facilitar les corresponents instruccions als treballadors.

### 2.1. Promotor

Als efectes del present Estudi de Seguretat i Salut, serà considerat Promotor qualsevol persona, física o jurídica, pública o privada, que, individual o col·lectivament, decideixi, impulsi, programi i financi, amb recursos propis o aliens, les obres de construcció per sí mateix, o per la seva posterior alienació, lliurament o cessió a tercers sota qualsevol títol.

Competències en matèria de Seguretat i Salut del Promotor:

10. Designar al tècnic competent per la Coordinació de Seguretat i Salut en fase de Projecte, quan sigui necessari o es cregui convenient.
11. Designar en fase de Projecte, la redacció de l'Estudi de Seguretat, facilitant al Projectista i al Coordinador respectivament, la documentació i informació prèvia necessària per l'elaboració del Projecte i redacció de l'Estudi de Seguretat i Salut, així com autoritzar als mateixos les modificacions pertinents.
12. Facilitar que el Coordinador de Seguretat i Salut en la fase de projecte intervingui en totes les fases d'elaboració del projecte i de preparació de l'obra.
13. Designar el Coordinador de Seguretat i Salut en fase d'Obra per l'aprovació del Pla de Seguretat i

Salut, aportat pel contractista amb antelació a l'inici de les obres, el qual Coordinarà la Seguretat i Salut en fase d'execució material de les mateixes.

14. La designació dels Coordinadors en matèria de Seguretat i Salut no eximeix al Promotor de les seves responsabilitats.
15. El Promotor es responsabilitza que tots els agents del fet constructiu tinguin en compte les observacions del Coordinador de Seguretat i Salut, degudament justificades, o bé proposin unes mesures d'una eficàcia, pel cap baix, equivalents.

## 2.2. Coordinador de Seguretat i Salut

El Coordinador de Seguretat i Salut serà als efectes del present Estudi de Seguretat i Salut, qualsevol persona física legalment habilitada pels seus coneixements específics i que compti amb titulació acadèmica en Construcció.

És designat pel Promotor en qualitat de Coordinador de Seguretat: a) En fase de concepció, estudi i elaboració del Projecte o b) Durant l'Execució de l'obra.

El Coordinador de Seguretat i Salut forma part de la Direcció d'Obra o Direcció Facultativa/Direcció d'Execució.

### Competències en matèria de Seguretat i Salut del Coordinador de Seguretat del Projecte:

El Coordinador de Seguretat i Salut en fase de projecte, és designat pel Promotor quan en l'elaboració del projecte d'obra intervinguin varis projectistes.

Les funcions del Coordinador en matèria de Seguretat i Salut durant l'elaboració del projecte, segons el R.D. 1627/1997, són les següents:

16. Vetllar per a què en fase de concepció, estudi i elaboració del Projecte, el Projectista tingui en consideració els "Principis Generals de la Prevenció en matèria de Seguretat i Salut" (Art. 15 a la L.31/1995), i en particular:
  - d) Prendre les decisions constructives, tècniques i d'organització amb la finalitat de planificar les diferents feines o fases de treball que es desenvolupin simultània o successivament.
  - e) Estimar la duració requerida per l'execució de les diferents feines o fases de treball.
17. Traslladar al Projectista tota la informació preventiva necessària que li cal per integrar la Seguretat i Salut a les diferents fases de concepció, estudi i elaboració del projecte d'obra. Tenir en compte, cada vegada que sigui necessari, qualsevol estudi de seguretat i salut o estudi bàsic, així com les previsions i informacions útils per efectuar al seu dia, amb les degudes condicions de seguretat i salut, els previsibles treballs posteriors (manteniment). Coordinar l'aplicació del que es disposa en els punts anteriors i redactar o fer redactar l'Estudi de Seguretat i Salut.

### Competències en matèria de Seguretat i Salut del Coordinador de Seguretat i Salut d'Obra:

El Coordinador de Seguretat i Salut en fase d'execució d'obra, és designat pel Promotor en tots

aquells casos en què intervé més d'una empresa i treballadors autònoms o diversos treballadors autònoms.

Les funcions del Coordinador en matèria de Seguretat i Salut durant l'execució de l'obra, segons el R.D. 1627/1997, són les següents:

1. Coordinar l'aplicació dels Principis Generals de l'Acció Preventiva (Art. 15 L. 31/1995) :
  - a) En el moment de prendre les decisions tècniques i d'organització amb el fi de planificar les diferents tasques o fases de treball que s'hagin de desenvolupar simultània o successivament.
  - b) En l'estimació de la durada requerida per a l'execució d'aquests treballs o fases de treball.
  
2. Coordinar les activitats de l'obra per garantir que els Contractistes, i, si n'hi ha dels Subcontractistes i els treballadors autònoms, apliquin de manera coherent i responsable els Principis de l'Acció Preventiva que recull l'article 15 de la Llei de Prevenció de Riscos Laborals (L.31/1995 de 8 de novembre) durant l'execució de l'obra i, en particular, en les tasques o activitats al què es refereix l'article 10 del R.D. 1627/1997 de 24 d'octubre sobre Disposicions mínimes de Seguretat i Salut a les obres de construcció:
  - a) El manteniment de l'obra en bon estat d'ordre i neteja.
  - b) L'elecció de l'emplaçament dels llocs i àrees de treball, tenint en compte les seves condicions d'accés, i la determinació de les vies o zones de desplaçament o circulació.
  - c) La manipulació dels diferents materials i la utilització dels mitjans auxiliars.
  - d) El manteniment, el control previ a la posta en servei i el control periòdic de les instal·lacions i dispositius necessaris per a l'execució de l'obra, a fi de corregir els defectes que pugin afectar a la seguretat i la salut dels treballadors.
  - e) La delimitació i el condicionament de les zones d'emmagatzematge i dipòsit dels diferents materials, en particular si es tracta de matèries o substàncies perilloses.
  - f) La recollida dels materials perillosos utilitzats.
  - g) L'emmagatzematge i l'eliminació o evacuació dels residus i deixalles.
  - h) L'adaptació, d'acord amb l'evolució de l'obra, del període de temps efectiu que haurà de dedicar-se als diferents treballs o fases de treball.
  - i) La informació i coordinació entre els contractistes, subcontractistes i treballadors autònoms.
  - j) Les interaccions i incompatibilitats amb qualsevol tipus de treball o activitat que es realitzi en l'obra o a prop del lloc de l'obra.
  
3. Aprovar el Pla de Seguretat i Salut (PSS) elaborat pel contractista i, si s'escau, les modificacions que s'hi haguessin introduït. La Direcció Facultativa prendrà aquesta funció quan no calgui la designació de Coordinador.
  
4. Organitzar la coordinació d'activitats empresarials prevista en l'article 24 de la Llei de Prevenció de Riscos Laborals.
  
5. Coordinar les accions i funcions de control de l'aplicació correcta dels mètodes de treball.
  
6. Adoptar les mesures necessàries perquè només puguin accedir a l'obra les persones autoritzades.

El Coordinador de Seguretat i Salut en la fase d'execució de l'obra respondrà davant del Promotor, del compliment de la seva funció com staff assessor especialitzat en Prevenció de la Sinistralitat Laboral, en col·laboració estricta amb els diferents agents que intervinguin a l'execució material de l'obra. Qualsevol divergència serà presentada al Promotor com a màxim patró i responsable de la gestió constructiva de la promoció de l'obra, a fi que aquest prengui, en funció de la seva autoritat,

la decisió executiva que calgui.

Les responsabilitats del Coordinador no eximiran de les seves responsabilitats al Promotor, Fabricants i Subministradors d'equips, eines i mitjans auxiliars, Direcció d'Obra o Direcció Facultativa, Contractistes, Subcontractistes, treballadors autònoms i treballadors.

### **2.3. Projectista**

És el tècnic habilitat professionalment que, per encàrrec del Promotor i amb subjecció a la normativa tècnica i urbanística corresponent, redacta el Projecte.

Podran redactar projectes parcials del Projecte, o parts que el complementin, altres tècnics, de forma coordinada amb l'autor d'aquest, contant en aquest cas, amb la col·laboració del Coordinador de Seguretat i Salut designat pel Promotor.

Quan el Projecte es desenvolupa o completa mitjançant projectes parcials o d'altres documents tècnics, cada projectista assumeix la titularitat del seu projecte.

#### Competències en matèria de Seguretat i Salut del Projectista:

7. Tenir en consideració els suggeriments del Coordinador de Seguretat i Salut en fase de Projecte per integrar els Principis de l'Acció Preventiva (Art. 15 L. 31/1995), prendre les decisions constructives, tècniques i d'organització que puguin afectar a la planificació dels treballs o fases de treball durant l'execució de les obres.
8. Acordar, en el seu cas, amb el promotor la contractació de col·laboracions parcials.

### **2.4. Director d'Obra**

És el tècnic habilitat professionalment que, formant part de la Direcció d'Obra o Direcció Facultativa, dirigeix el desenvolupament de l'obra en els aspectes tècnics, estètics, urbanístics i mediambientals, de conformitat amb el Projecte que el defineix, la llicència constructiva i d'altres autoritzacions preceptives i les condicions del contracte, amb l'objecte d'assegurar l'adequació al fi proposat. En el cas que el Director d'Obra dirigeixi a més a més l'execució material de la mateixa, assumirà la funció tècnica de la seva realització i del control qualitatiu i quantitatiu de l'obra executada i de la seva qualitat.

Podran dirigir les obres dels projectes parcials altres tècnics, sota la coordinació del Director d'Obra, contant amb la col·laboració del Coordinador de Seguretat i Salut en fase d'Obra, nomenat pel Promotor.

#### Competències en matèria de Seguretat i Salut del Director d'Obra:

9. Verificar el replanteig, l'adequació dels fonaments, estabilitat dels terrenys i de l'estructura projectada a les característiques geotècniques del terreny.
10. Si dirigeix l'execució material de l'obra, verificar la recepció d'obra dels productes de construcció, ordenant la realització dels assaigs i proves precises; comprovar els nivells, desploms, influència de les condicions ambientals en la realització dels treballs, els materials, la correcta execució i disposició dels elements constructius, de les instal·lacions i dels Medis Auxiliars d'Utilitat Preventiva i la Senyalització, d'acord amb el Projecte i l'Estudi de Seguretat i Salut.

11. Resoldre les contingències que es produeixin a l'obra i consignar en el Llibre d'Ordres i Assistència les instruccions necessàries per la correcta interpretació del Projecte i dels Medis Auxiliars d'Utilitat Preventiva i solucions de Seguretat i Salut Integrada previstes en el mateix.
12. Elaborar a requeriment del Coordinador de Seguretat i Salut o amb la seva conformitat, eventuais modificacions del projecte, que vinguin exigides per la marxa de l'obra i que puguin afectar a la Seguretat i Salut dels treballs, sempre que les mateixes s'adeqüin a les disposicions normatives contemplades a la redacció del Projecte i del seu Estudi de Seguretat i Salut.
13. Subscriure l'Acta de Replanteig o començament de l'obra, confrontant prèviament amb el Coordinador de Seguretat i Salut l'existència prèvia de l'Acta d'Aprovació del Pla de Seguretat i Salut del contractista.
14. Certificar el final d'obra, simultàniament amb el Coordinador de Seguretat, amb els visats que siguin preceptius.
15. Conformar les certificacions parcials i la liquidació final de les unitats d'obra i de Seguretat i Salut executades, simultàniament amb el Coordinador de Seguretat.
16. Les instruccions i ordres que doni la Direcció d'Obra o Direcció Facultativa, seran normalment verbals, tenint força per obligar a tots els efectes. Els desviaments respecte al compliment del Pla de Seguretat i Salut, s'anotaran pel Coordinador al Llibre d'incidències
17. Elaborar i subscriure conjuntament amb el Coordinador de Seguretat, la Memòria de Seguretat i Salut de l'obra finalitzada, per lliurar-la al promotor, amb els visats que foren perceptius.

## 2.5. Contractista o constructor (empresari principal) i Subcontractistes

### Definició de Contractista:

És qualsevol persona, física o jurídica, que individual o col·lectivament, assumeix contractualment davant el Promotor, el compromís d'executar, en condicions de solvència i Seguretat, amb medis humans i materials, propis o aliens, les obres o part de les mateixes amb subjecció al contracte, el Projecte i el seu Estudi de Seguretat i Salut.

### Definició de Subcontractista:

És qualsevol persona física o jurídica que assumeix contractualment davant el contractista, empresari principal, el compromís de realitzar determinades parts o instal·lacions de l'obra, amb subjecció al contracte, al Projecte i al Pla de Seguretat, del Contractista, pel que es regeix la seva execució.

### Competències en matèria de Seguretat i Salut del Contractista i/o Subcontractista:

18. El Contractista haurà d'executar l'obra amb subjecció al Projecte, directrius de l'Estudi i compromisos del Pla de Seguretat i Salut, a la legislació aplicable i a les instruccions del Director d'Obra, i del Coordinador de Seguretat i Salut, amb la finalitat de dur a terme les condicions preventives de la sinistralitat laboral i l'assegurament de la qualitat, compromeses en el Pla de Seguretat i Salut i exigides en el Projecte
19. Tenir acreditació empresarial i la solvència i capacitació tècnica, professional i econòmica que l'habiliti per al compliment de les condicions exigibles per actuar com constructor (i/o subcontractista, en el seu cas), en condicions de Seguretat i Salut.
20. Designar al Cap d'Obra que assumirà la representació tècnica del Constructor (i/o Subcontractista, en el seu cas), a l'obra i que per la seva titulació o experiència haurà de tenir la capacitat adequada d'acord amb les característiques i complexitat de l'obra.

21. Assignar a l'obra els medis humans i materials que la seva importància ho requereixi.
22. Formalitzar les subcontractacions de determinades parts o instal·lacions de l'obra dins dels límits establerts en el Contracte i conforme amb la llei de la subcontractació 32/2006 i el Reial Decret 1109/2007.
23. Redactar i signar el Pla de Seguretat i Salut que desenvolupi l'Estudi de Seguretat i Salut del Projecte. El Subcontractista podrà incorporar els suggeriments de millora corresponents a la seva especialització, en el Pla de Seguretat i Salut del Contractista i presentar-los a l'aprovació del Coordinador de Seguretat.
24. El representant legal del Contractista signarà l'Acta d'Aprovació del Pla de Seguretat i Salut conjuntament amb el Coordinador de Seguretat.
25. Signar l'Acta de Replanteig o començament i l'Acta de Recepció de l'obra.
26. Aplicarà els Principis de l'Acció Preventiva que recull l'article 15 de la Llei de Prevenció de Riscos Laborals, en particular, en desenvolupar les tasques o activitats indicades en l'esmentat article 10 del R.D. 1627/1997:
  - k) Complir i fer complir al seu personal allò establert en el Pla de Seguretat i Salut (PSS).
  - l) Complir la normativa en matèria de prevenció de riscos laborals, tenint en compte, si s'escau, les obligacions que fan referència a la coordinació d'activitats empresarials previstes en l'article 24 de la Llei de Prevenció de Riscos Laborals, i en conseqüència complir el R.D. 171/2004, i també complir les disposicions mínimes establertes en l'annex IV del R.D. 1627/1997, durant l'execució de l'obra.
  - m) Informar i facilitar les instruccions adequades als treballadors autònoms sobre totes les mesures que s'hagin d'adoptar pel que fa a la seguretat i salut a l'obra.
  - n) Atendre les indicacions i complir les instruccions del Coordinador en matèria de seguretat i salut durant l'execució de l'obra, i si és el cas, de la Direcció Facultativa.
27. Els Contractistes i Subcontractistes seran responsables de l'execució correcta de les mesures preventives fixades en el Pla de Seguretat i Salut (PSS) en relació amb les obligacions que corresponen directament a ells o, si escau, als treballadors autònoms que hagin contractat.
28. A més, els Contractistes i Subcontractistes respondran solidàriament de les conseqüències que es derivin de l'incompliment de les mesures previstes al Pla, als termes de l'apartat 2 de l'article 42 de la Llei de Prevenció de Riscos Laborals.
29. El Contractista principal haurà de vigilar el compliment de la normativa de prevenció de riscos laborals per part de les empreses Subcontractistes.
30. Abans de l'inici de l'activitat a l'obra, el Contractista principal exigirà als Subcontractistes que acreditin per escrit que han realitzat, per als treballs a realitzar, l'avaluació de riscos i la planificació de la seva activitat preventiva. Així mateix, el Contractista principal exigirà als Subcontractistes que acreditin per escrit que han complert les seves obligacions en matèria d'informació i formació respecte als treballadors que hagin de prestar servei a l'obra.
31. El Contractista principal haurà de comprovar que els Subcontractistes que concorren a l'obra han establert entre ells els medis necessaris de coordinació.
32. Les responsabilitats del Coordinador, de la Direcció Facultativa i del Promotor no eximiran de les seves responsabilitats als Contractistes i al Subcontractistes.
33. El Constructor serà responsable de la correcta execució dels treballs mitjançant l'aplicació de Procediments i Mètodes de Treball intrínsecament segurs (SEGURETAT INTEGRADA), per assegurar la integritat de les persones, els materials i els mitjans auxiliars fets servir a l'obra.
34. El Contractista principal facilitarà per escrit a l'inici de l'obra, el nom del Director Tècnic, que serà creditor de la conformitat del Coordinador i de la Direcció Facultativa. El Director Tècnic podrà exercir simultàniament el càrrec de Cap d'Obra, o bé, delegarà l'esmentada funció a altre tècnic, Cap d'Obra, amb coneixements contrastats i suficients de construcció



- a peu d'obra. El Director Tècnic, o en absència el Cap d'Obra o l'Encarregat General, ostentaran successivament la prelatió de representació del Contractista a l'obra.
35. El representant del Contractista a l'obra, assumirà la responsabilitat de l'execució de les activitats preventives incloses al present Plec i el seu nom figurarà al Llibre d'Incidències.
  36. Serà responsabilitat del Contractista i del Director Tècnic, o del Cap d'Obra i/o Encarregat en el seu cas, l'incompliment de les mesures preventives, a l'obra i entorn material, de conformitat a la normativa legal vigent.
  37. El Contractista també serà responsable de la realització del Pla de Seguretat i Salut (PSS), així com de l'específica vigilància i supervisió de seguretat, tant del personal propi com subcontractat, així com de facilitar les mesures sanitàries de caràcter preventiu laboral, formació, informació i capacitació del personal, conservació i reposició dels elements de protecció personal dels treballadors, càlcul i dimensions dels Sistemes de Proteccions Col·lectives i en especial, les baranes i passarel·les, condemna de forats verticals i horitzontals susceptibles de permetre la caiguda de persones o objectes, característiques de les escales i estabilitat dels esglaons i recolzadors, ordre i neteja de les zones de treball, enllumenat i ventilació dels llocs de treball, bastides, apuntalaments, encofrats i estintolaments, aplecs i emmagatzematges de materials, ordre d'execució dels treballs constructius, seguretat de les màquines, grues, aparells d'elevació, mesures auxiliars i equips de treball en general, distància i localització d'estesa i canalitzacions de les companyies subministradores, així com qualsevol altre mesura de caràcter general i d'obligat compliment, segons la normativa legal vigent i els costums del sector i que pugui afectar a aquest centre de treball.
  38. El contractista ha de designar la presència de recursos preventius i es determinarà la forma de dur-los a terme en el pla de seguretat i salut, segons la disposició addicional catorzena de la Llei 31/1995, de 8 de novembre, de prevenció de riscos laborals i desenvolupada pel Reial Decret 604/2006.
  39. El Director Tècnic (o el Cap d'Obra), visitaran l'obra com a mínim amb una cadència diària i hauran de donar les instruccions pertinents a l'Encarregat General, que haurà de ser una persona de provada capacitat pel càrrec, haurà d'estar present a l'obra durant la realització de tot el treball que s'executi. Sempre que sigui preceptiu i no existeixi altra designada a l'efecte, s'entendrà que l'Encarregat General és al mateix temps el Supervisor General de Seguretat i Salut del Centre de Treball per part del Contractista, amb independència de qualsevol altre requisit formal.
  40. L'acceptació expressa o tàcita del Contractista pressuposa que aquest ha reconegut l'emplaçament del terreny, les comunicacions, accessos, afectació de serveis, característiques del terreny, mides de seguretats necessàries, etc. i no podrà al·legar en el futur ignorància d'aquestes circumstàncies.
  41. El Contractista haurà de disposar de les pòlisses d'assegurança necessària per a cobrir les responsabilitats que puguin esdevenir per motius de l'obra i el seu entorn, i serà responsable dels danys i perjudicis directes o indirectes que pugui ocasionar a tercers, tant per omissió com per negligència, imprudència o imperícia professional, del personal al seu càrrec, així com del Subcontractistes, industrials i/o treballadors autònoms que intervinguin a l'obra.
  42. Les instruccions i ordres que doni la Direcció d'Obra o Direcció Facultativa, seran normalment verbals, tenint força per obligar a tots els efectes. Els desviaments respecte al compliment del Pla de Seguretat i Salut, s'anotaran pel Coordinador al Llibre d'Incidències. En cas d'incompliment reiterat dels compromisos del Pla de Seguretat i Salut (PSS), el Coordinador i Tècnics de la Direcció d'Obra o Direcció Facultativa, Constructor, Director Tècnic, Cap d'Obra, Encarregat, Supervisor de Seguretat, Delegat Sindical de Prevenció o els representants del Servei de Prevenció (propi o concertat) del Contractista i/o

- Subcontractistes, tenen el dret a fer constar al Llibre d'Incidències, tot allò que consideri d'interès per a reconduir la situació als àmbits previstos al Pla de Seguretat i Salut de l'obra.
43. Les condicions de seguretat i salut del personal, dins de l'obra i els seus desplaçaments a/o des del seu domicili particular, seran responsabilitat dels Contractistes i/o Subcontractistes així com dels propis treballadors Autònoms.
  44. També serà responsabilitat del Contractista, el tancament perimetral del recinte de l'obra i protecció de la mateixa, el control i reglament intern de policia a l'entrada, per a evitar la intromissió incontrolada de tercers aliens i curiosos, la protecció d'accessos i l'organització de zones de pas amb destinació als visitants de les oficines d'obra.
  45. El Contractista haurà de disposar d'un senzill, però efectiu, Pla d'Emergència per a l'obra, en previsió d'incendis, pluges, glaçades, vent, etc. que puguin posar en situació de risc al personal d'obra, a tercers o als medis e instal·lacions de la pròpia obra o límits.
  46. El Contractista i/o Subcontractistes tenen absolutament prohibit l'ús d'explosius sense autorització escrita de la Direcció d'Obra o Direcció Facultativa.
  47. La utilització de grues, elevadors o d'altres màquines especials, es realitzarà per operaris especialitzats i posseïdors del carnet de grua torre, del títol d'operador de grua mòbil i en altres casos l'acreditació que correspongui, sota la supervisió d'un tècnic especialitzat i competent a càrrec del Contractista. El Coordinador rebrà una còpia de cada títol d'habilitació signat per l'operador de la màquina i del responsable tècnic que autoritza l'habilitació avalant-hi la idoneïtat d'aquell per a realitzar la seva feina, en aquesta obra en concret.
  48. Tot operador de grua mòbil haurà d'estar en possessió del carnet de gruista segons l'Instrucció Tècnica Complementaria "MIE-AEM-4" aprovada per RD 837/2003 expedit pel òrgan competent o en el seu defecte certificat de formació com a operador de grua de l'Institut Gaudí de la Construcció o entitat similar; tot ell per garantir el total coneixement dels equips de treballs de forma que es pugui garantir el màxim de seguretat a les tasques a desenvolupar.
  49. El delegat del contractista haurà de certificar que tot operador de grua mòbil es troba en possessió del carnet de gruista segons especificacions del paràgraf anterior, així mateix haurà de certificar que totes les grues mòbils que s'utilitzin a l'obra compleixen totes i cadascunes de l'especificacions establertes a l'ITC "MIE-AEM-4".

## 2.6. Treballadors Autònoms

Persona física diferent al Contractista i/o Subcontractista que realitzarà de forma personal i directa una activitat professional, sense cap subjecció a un contracte de treball, i que assumeix contractualment davant el Promotor, el Contractista o el Subcontractista el compromís de realitzar determinades parts o instal·lacions de l'obra.

### Competències en matèria de Seguretat i Salut del Treballador Autònom:

50. Aplicar els Principis de l'Acció Preventiva que es recullen en l'article 15 de la Llei de Prevenció de Riscos Laborals, en particular, en desenvolupar les tasques o activitats indicades en l'article 10 del R.D. 1627/1997.
51. Complir les disposicions mínimes de seguretat i salut, que estableix l'annex IV del R.D. 1627/1997, durant l'execució de l'obra.
52. Complir les obligacions en matèria de prevenció de riscos que estableix pels treballadors l'article 29, 1,2, de la Llei de Prevenció de Riscos Laborals.
53. Ajustar la seva actuació en l'obra conforme als deures de coordinació d'activitats empresarials

establerts en l'article 24 de la Llei de Prevenció de Riscos Laborals, participant, en particular, en qualsevol mesura d'actuació coordinada que s'hagi establert.

54. Utilitzar els equips de treball d'acord amb allò disposat en el R.D. 1215/1997, de 18 de juliol, pel qual s'estableixen les disposicions mínimes de seguretat i salut per a la utilització dels equips de treball per part dels treballadors.
55. Escollir i utilitzar els equips de protecció individual, segons preveu el R.D. 773/1997, de 30 de maig, sobre disposicions mínimes de seguretat i salut relativa a la utilització dels equips de protecció individual per part dels treballadors.
56. Atendre les indicacions i complir les instruccions del Coordinador en matèria de seguretat i de salut durant l'execució de l'obra i de la Direcció d'Obra o Direcció Facultativa, si n'hi ha.
57. Els treballadors autònoms hauran de complir allò establert en el Pla de Seguretat i Salut (PSS):
  - o) La maquinària, els aparells i les eines que s'utilitzen a l'obra, han de respondre a les prescripcions de seguretat i salut, equivalents i pròpies, dels equipaments de treball que l'empresari Contractista posa a disposició dels seus treballadors.
  - p) Els autònoms i els empresaris que exerceixen personalment una activitat a l'obra, han d'utilitzar equipament de protecció individual apropiat, i respectar el manteniment en condicions d'eficàcia dels diferents sistemes de protecció col·lectiva instal·lats a l'obra, segons el risc que s'ha de prevenir i l'entorn del treball.

## 2.7. Treballadors

Persona física diferent al Contractista, Subcontractista i/o Treballador Autònom que realitzarà de forma personal i directa una activitat professional remunerada per compte aliè, amb subjecció a un contracte laboral, i que assumeix contractualment davant l'empresari el compromís de desenvolupar a l'obra les activitats corresponents a la seva categoria i especialitat professional, seguint les instruccions d'aquell.

### Competències en matèria de Seguretat i Salut del Treballador:

58. El deure d'obeir les instruccions del Contractista en allò relatiu a Seguretat i Salut.
59. El deure d'indicar els perills potencials.
60. Té responsabilitat dels actes personals.
61. Té el dret a rebre informació adequada i comprensible i a formular propostes, en relació a la seguretat i salut, en especial sobre el Pla de Seguretat i Salut (PSS).
62. Té el dret a la consulta i participació, d'acord amb l'article 18, 2 de la Llei de Prevenció de Riscos Laborals.
63. Té el dret a adreçar-se a l'autoritat competent.
64. Té el dret a interrompre el treball en cas de perill imminent i seriós per a la seva integritat i la dels seus companys o tercers aliens a l'obra.
65. Té el dret de fer us i el fruit d'unes instal·lacions provisionals de Salubritat i Confort, previstes especialment pel personal d'obra, suficients, adequades i dignes, durant el temps que duri la seva permanència a l'obra.

## 3. DOCUMENTACIÓ PREVENTIVA DE CARÀCTER CONTRACTUAL

### 3.1. Interpretació dels documents vinculants en matèria de Seguretat i Salut

Excepte en el cas que l'escriptura del Contracte o Document de Conveni Contractual ho indiqui

específicament d'altra manera, l'ordre de prelación dels Documents contractuals en matèria de Seguretat i Salut per aquesta obra serà el següent:

66. Escritura del Contracte o Document del Conveni Contractual.
67. Bases del Concurs.
68. Plec de Prescripcions per la Redacció dels Estudis de Seguretat i Salut i la Coordinació de Seguretat i salut en fases de Projecte i/o d'Obra.
69. Plec de Condicions Generals del Projecte i de l'Estudi de Seguretat i Salut.
70. Plec de Condicions Facultatives i Econòmiques del Projecte i de l'Estudi de Seguretat i Salut.
71. Procediments Operatius de Seguretat i Salut i/o Procediments de control Administratiu de Seguretat, redactats durant la redacció del Projecte i/o durant l'Execució material de l'Obra, pel Coordinador de Seguretat.
72. Plànols i Detalls Gràfics de l'Estudi de Seguretat i Salut.
73. Pla d'Acció Preventiva de l'empresari-contractista.
74. Pla de Seguretat i Salut de desenvolupament de l'Estudi de Seguretat i Salut del Contractista per l'obra en qüestió.
75. Protocols, procediments, manuals i/o Normes de Seguretat i Salut interna del Contractista i/o Subcontractistes, d'aplicació en l'obra.

Feta aquesta excepció, els diferents documents que constitueixen el Contracte seran considerats com mútuament explicatius, però en el cas d'ambigüitats o discrepàncies interpretatives de temes relacionats amb la Seguretat, seran aclarides i corregides pel Director d'Obra qui, després de consultar amb el Coordinador de Seguretat, farà l'ús de la seva facultat d'aclarir al Contractista les interpretacions pertinents.

Si en el mateix sentit, el Contractista descobreix errades, omissions, discrepàncies o contradiccions tindrà que notificar-ho immediatament per escrit al Director d'Obra qui després de consultar amb el Coordinador de Seguretat, aclarirà ràpidament tots els assumptes, notificant la seva resolució al Contractista. Qualsevol treball relacionat amb temes de Seguretat i Salut, que hagués estat executat pel Contractista sense prèvia autorització del Director d'Obra o del Coordinador de Seguretat, serà responsabilitat del Contractista, restant el Director d'Obra i el Coordinador de Seguretat, eximits de qualsevol responsabilitat derivada de les conseqüències de les mesures preventives, tècnicament inadequades, que hagin pogut adoptar el Contractista pel seu compte.

En el cas que el contractista no notifiqui per escrit el descobriment d'errades, omissions, discrepàncies o contradiccions, això, no tan sols no l'eximeix de l'obligació d'aplicar les mesures de Seguretat i Salut raonablement exigibles per la reglamentació vigent, els usos i la praxi habitual de la Seguretat Integrada en la construcció, que siguin manifestament indispensables per dur a terme l'esperit o la intenció posada en el Projecte i l'Estudi de Seguretat i Salut, si no que hauran de ser materialitzats com si haguessin estat completes i correctament especificades en el Projecte i el corresponent Estudi de Seguretat i Salut.

Totes les parts del contracte s'entenen complementàries entre si, per la qual cosa qualsevol treball requerit en un sol document, encara que no estigui esmentat en cap altre, tindrà el mateix caràcter contractual que si s'hagués recollit en tots.

### 3.2. Vigència de l'Estudi de Seguretat i Salut

El Coordinador de Seguretat, a la vista dels continguts del Pla de Seguretat i Salut aportat pel Contractista, com document de gestió preventiva d'adaptació de la seva pròpia "cultura preventiva interna d'empresa" el desenvolupament dels continguts del Projecte i l'Estudi de Seguretat i Salut per l'execució material de l'obra, podrà indicar en l'Acta d'Aprovació del Pla de Seguretat, la declaració expressa de subsistència, d'aquells aspectes que puguin estar, a criteri del Coordinador, millor desenvolupats en l'Estudi de Seguretat, com ampliadors i complementaris dels continguts del Pla de Seguretat i Salut del Contractista.

Els Procediments Operatius i/o Administratius de Seguretat, que pugessin redactar el Coordinador de Seguretat i Salut amb posterioritat a l'Aprovació del Pla de Seguretat i Salut, tindrà la consideració de document de desenvolupament de l'Estudi i Pla de Seguretat, essent, per tant, vinculants per les parts contractants.

### 3.3. Pla de Seguretat i Salut del Contractista

D'acord al que es disposa el R.D. 1627 / 1997, cada contractista està obligat a redactar, abans de l'inici dels seus treballs a l'obra, un Pla de Seguretat i Salut adaptant aquest E.S.S. als seus medis, mètodes d'execució i al "PLA D'ACCIÓ PREVENTIVA INTERNA D'EMPRESA", realitzat de conformitat al R.D.39 / 1997 "LLEI DE PREVENCIÓ DE RISCOS LABORALS" (Arts. 1, 2 ap. 1, 8 i 9) .

El Contractista en el seu Pla de Seguretat i Salut està obligat a incloure els requisits formals establerts a l'Art. 7 del R.D. 1627/ 1997, no obstant, el Contractista té plena llibertat per estructurar formalment aquest Pla de Seguretat i Salut .

El Contractista, en el seu Pla de Seguretat i Salut, adjuntarà, com a mínim, els plànols següents amb els continguts que en cada cas s'indiquen.

Plànol o Plànols de situació amb les característiques de l'entorn. Indicant:

- Ubicació dels serveis públics.
  - Electricitat.
  - Clavegueram.
  - Aigua potable.
  - Gas.
  - Oleoductes.
  - Altres.
- Situació i amplada dels carrers (reals i previstos).
  - Accessos al recinte.
  - Garites de control d'accessos.
- Acotat del perímetre del solar.
- Distàncies de l'edifici amb els límits del solar.
- Edificacions veïnes existents.
- Servituds.

Plànols en planta d'ordenació general de l'obra, segons les diverses fases

previstes en funció del seu pla d'execució real. Indicant:

- Tancament del solar.
- Murs de contenció, atalussats, pous, talls del terreny i desnivells.
- Nivells definitius dels diferents accessos al solar i rasants de vials colindants.
- Ubicació d'instal·lacions d'implantació provisional per al personal d'obra:
  - Banys: Equipament (lavabos, retretes, dutxes, escalfador...).
  - Vestuaris del personal: Equipament (taquilles, bancs correguts, estufes...).
  - Refectori o Menjador: Equipament (taules, seients, escalfaplats, frigorífic...).
  - Farmaciola: Equipament.
  - Altres.
- Llocs destinats a apilaments.
  - Àrids i materials ensitjats.
  - Armadures, barres, tubs i biguetes.
  - Materials paletitzats.
  - Fusta.
  - Materials ensacats.
  - Materials en caixes.
  - Materials en bidons.
  - Materials solts.
  - Runes i residus.
  - Ferralla.
  - Aigua.
  - Combustibles.
  - Substàncies tòxiques.
  - Substàncies explosives i/o deflagrants.
- Ubicació de maquinària fixa i àmbit d'influència previst.
  - Aparells de manteniment mecànica: grues torre, muntacàrregues, cabrestants, maquinetes, baixants de runes, cintes transportadores, bomba d'extracció de fluids.
  - Estació de formigonat.
  - Sitja de morter.
  - Planta de piconament i/o selecció d'àrids.
- Circuits de circulació interna de vehicles, límits de circulació i zones d'aparcament. Senyalització de circulació.
- Circuits de circulació interna del personal d'obra. Senyalització de Seguretat.
- Esquema d'instal·lació elèctrica provisional.
- Esquema d'instal·lació d'il·luminació provisional.
- Esquema d'instal·lació provisional de subministrament d'aigua.

Plànols en planta i seccions d'instal·lació de Sistemes de Protecció Col·lectiva.

(\*) Representació cronològica per fases d'execució.

- Protecció en previsió de caigudes de persones o objectes des de buits verticals de façanes:
  - Ubicació de bastida porticada d'estructura tubular cobrint la totalitat dels fronts de façana en avançament simultani a l'execució d'estructura fins l'acabament de tancaments i coberta.(\*).
  - (\*) Sistema de Protecció Col·lectiva preferent
  - Ubicació i replanteig del conjunt de forques metàl·liques i xarxes de seguretat.(\*).
  - (\*) En cas de no realitzar-se seguretat integrada amb bastides tubulars, prèvia justificació en l'ESS.

- Ubicació i replanteig de xarxes de desencofrat.
- Ubicació i replanteig de baranes de seguretat (\*).  
(\* En cas de no realitzar-se seguretat integrada amb bastides tubulars, prèvia justificació en l'ESS.
- Ubicació i replanteig de marquesines en voladís de seguretat (\*).  
(\* En cas de no realitzar-se seguretat integrada amb bastides tubulars, prèvia justificació en l'ESS.
- Protecció en previsió de caigudes de persones o objectes des de buits verticals d'escaleres:
  - Ubicació i replanteig de xarxes verticals de seguretat en perímetre i buit de travessers d'escaleres (\*).  
(\* Sistema de Protecció Col·lectiva preferent.
  - Ubicació i replanteig de baranes de seguretat en perímetre i buit de travessers d'escaleres.
- Protecció en previsió de caigudes de persones o objectes des de buits horitzontals de patis de llums, xemeneies, buits d'instal·lacions i encofrats.
  - Ubicació i replanteig de condemna amb malla electrosoldada enjovant en el cercol perimetral (\*).  
(\* Sistema de Protecció Col·lectiva preferent en forjat
  - Ubicació i replanteig de xarxes horitzontals de seguretat en patis interiors.
  - Planta d'estructura amb ubicació i replanteig de xarxes horitzontals de seguretat sota taulers i sotaponts d'encofrats horitzontals recuperables.
  - Ubicació i replanteig d'entramat horitzontal de fusta colada en passos d'instal·lacions, arquetes i registres provisionals.
  - Ubicació i replanteig de barana perimetral de seguretat.

Plànols de proteccions en plataformes i zones de pas. Contingut:

- Passarel·les (ubicació i elements constitutius).
- Escaleres provisionals.
- Detalls de tapes provisionals d'arquetes o de buits.
- Abalisament i senyalització de zones de pas.
- Condemna d'accessos i proteccions en contenció d'estabilitat de terrenys.
- Ubicació de bastides penjades: Projecte i replanteig dels pescants i les guindoles.
- Sàgola de cable per a ancoratge i lliscament de cinturó de seguretat en perímetres exteriors amb risc de caigudes d'altura.

Plànol o plànols de distribució d'elements de seguretat per a l'ús i manteniment posterior de l'obra executada (\*).

- Bastides suspeses sobre guindoles carrileres per a neteja de façana.
- Plataformes lliscants sobre carrils per a manteniment de paraments verticals.
- Bastides especials.
- Plataformes en voladís i moll de descàrrega escamotejables per a introducció i evacuació d'equips.
- Baranes perimetrals escamotejables per a treballs de manteniment en cobertes no transitables.
- Escaleres de gat amb enclavament d'accessos i equipament de Sistema de Protecció Col·lectiva.
- Replanteig d'ancoratges i sàgoles per a cinturons en façanes, xemeneies, finestral i patis.
- Replanteig de pescants escamotejables o bigues retràctils.

- Escala d'incendis i/o mànega tèxtil ignífuga d'evacuació.
- Altres.  
(\* ) Tant sols en cas que estiguin contemplats en el Projecte Executiu.

Plànol d'evacuació interna d'accidentats (\*).

- Plànol de carrers per a evacuació d'accidentats en obres urbanes.
- Plànol de carreteres per a evacuació d'accidentats en obres aïllades.  
(\* ) Tant sols per a obres complexes o especials.

Altres.

### 3.4. El "Llibre d'Incidències"

A l'obra existirà, adequadament protocolitzat, el document oficial "Llibre d'incidències", facilitat pel Col·legi Professional corresponent al qual pertanyi el tècnic que hagi aprovat el pla de seguretat i salut o per l'Oficina de Supervisió de Projectes o òrgan equivalent quan es tracti d'obres de les Administracions públiques.

Segons l'article 13 del Real Decret 1627/97 de 24 d'Octubre, modificat pel RD 1109/2007 , aquest llibre haurà d'estar permanentment a l'obra, en poder del coordinador de seguretat i salut , i a la disposició de la direcció d'obra o direcció facultativa , contractistes , subcontractistes i treballadors autònoms, les persones o òrgans amb responsabilitat en matèria de prevenció de les empreses que intervinguin en l'obra, tècnics dels òrgans especialitzats en matèria de seguretat i salut en el treball de les Administracions públiques competents, o en el seu cas, del representant dels treballadors, els quals podran realitzar les anotacions que considerin adequades respecte a les desviacions en el compliment del Pla de Seguretat i Salut.

Quan es realitzi una anotació en el llibre d'incidències, el coordinador en matèria de seguretat i salut durant l'execució de l'obra o, quan no sigui necessària la designació de coordinador, la direcció facultativa, la notificarà al contractista afectat i als representants dels treballadors d'aquest i només en el cas que l'anotació es refereixi a qualsevol incompliment dels advertiments o observacions prèviament anotades en aquest llibre així com en el supòsit de paralització dels treballs, s'ha de remetre una còpia a la Inspecció de Treball i Seguretat Social en el termini de vint-i-quatre hores i s'especificarà si l'anotació efectuada suposa una reiteració d'una advertència o observació anterior o si, per contra, es tracta d'una nova observació.

### 3.5. Caràcter vinculant del Contracte o document del "Conveni de Prevenció i Coordinació" i documentació contractual annexa en matèria de Seguretat

El CONVENI DE PREVENCIÓ i COORDINACIÓ subscrit entre el Promotor (o el seu representant), Contractista, Projectista, Coordinador de Seguretat, Direcció d'Obra o Direcció Facultativa i Representant Sindical Delegat de Prevenció, podrà ésser elevat a escriptura pública a requeriment de les parts atorgants del mateix, essent de compte exclusiva del Contractista totes les despeses notariales i fiscals que es derivin.

El Promotor podrà prèvia notificació escrita al Contractista, assignar totes o part de les seves



facultats assumides contractualment, a la persona física, jurídica o corporació que tingues a be designar a l'efecte, segons procedeixi.

Els terminis i provisions de la documentació contractual contemplada en l'apartat 2.1. del present Plec, junt amb els terminis i provisions de tots els documents aquí incorporats per referència, constitueixen l'acord ple i total entre les parts i no durà a terme cap acord o enteniment de cap naturalesa, ni el Promotor farà cap endossament o representacions al Contractista, excepte les que s'estableixin expressament mitjançant contracte. Cap modificació verbal als mateixos tindrà validesa o força o efecte algun.

El Promotor i el Contractista s'obligaran a si mateixos i als seus successors, representants legals i/o concessionaris, amb respecte al pactat en la documentació contractual vinculant en matèria de Seguretat. El Contractista no es agent o representant legal del Promotor, pel que aquest no serà responsable de cap manera de les obligacions o responsabilitats en què incorri o assumeixi el Contractista.

No es considerarà que alguna de les parts hagi renunciat a algun dret, poder o privilegi atorgat per qualsevol dels documents contractuals vinculants en matèria de Seguretat, o provisió dels mateixos, llevat que tal renúncia hagi estat degudament expressada per escrit i reconeguda per les parts afectades.

Tots els recursos o remeis brindats per la documentació contractual vinculant en matèria de Seguretat, hauran de ser presos i interpretats com acumulatius, és a dir, addicionals a qualsevol altre recurs prescrit per la llei.

Les controvèrsies que puguin sorgir entre les parts, respecte a la interpretació de la documentació contractual vinculant en matèria de Seguretat, serà competència de la jurisdicció civil. No obstant, es consideraran actes jurídics separables els que es dicten en relació amb la preparació i adjudicació del Contracte i, en conseqüència, podran ser impugnats davant l'ordre jurisdiccional contenciós-administratiu d'acord amb la normativa reguladora de l'esmentada jurisdicció.

## 4. **NORMATIVA LEGAL D'APLICACIÓ**

Per a la realització del Pla de Seguretat i Salut, el Contractista tindrà en compte la normativa existent i vigent en el decurs de la redacció de l'ESS (o EBSS), obligatòria o no, que pugui ésser d'aplicació.

A títol orientatiu, i sense caràcter limitatiu, s'adjunta una relació de normativa aplicable. El Contractista, no obstant, afegirà al llistat general de la normativa aplicable a la seva obra les esmenes de caràcter tècnic particular que no siguin a la relació i correspongui aplicar al seu Pla.

### 4.1. **Textos generals**

- Convenis col·lectius.
- "Reglamento de seguridad e higiene en el trabajo en la industria de la construcción. OM 20 de mayo de 1952 (BOE 15 de junio de 1958)". Modificada per "Orden 10 de diciembre de 1953 (BOE 2 de febrero de 1956)" i "Orden 23 de de septiembre 1966 (BOE 1 de octubre de 1966)". Derogada parcialment per "Orden 20 de enero de 1956 (BOE 2 de febrero de 1956)" i "R.D. 2177/2004 (BOE 13 de noviembre de 2004)".
- "Ordenanza general de seguridad e higiene en el trabajo. OM 9 de marzo de 1971 (BOE 16 de

- marzo de 1971)", en vigor parts del títol II. Derogada parcialment per "R.D. 1316/1989 (BOE 2 de noviembre de 1989)", "Ley 31/1995 (BOE 10 de noviembre de 1995)", R.D. 486/1997 (BOE 23 de abril de 1997)", "R.D. 664/1997 (BOE 24 de mayo de 1997)", "R.D. 665/1997 (BOE 24 de mayo de 1997)", "R.D. 773/1997 (BOE 12 de junio de 1997)", "R.D. 1215/1997 (BOE 7 de agosto de 1997)", "R.D. 614/2001 (BOE 21 de junio de 2001)" i "R.D. 349/2003 (BOE 5 de abril de 2003)".
- "Regulación de la jornada de trabajo, jornadas especiales y descanso. R.D. 2001/1983 de 28 de julio (BOE 29 de julio de 1983)". Modificada per "R.D. 2403/1985 (BOE 30 de diciembre de 1985)", "R.D. 1346/1989 (BOE 7 de noviembre 1989)" i anul·lada parcialment per "R.D. 1561/1995 de 21 de septiembre (BOE 26 de septiembre de 1995)".
  - "Orden de 20 de septiembre de 1986, por la que se establece el modelo de libro de incidencias correspondiente a las obras en las que sea obligatorio un estudio de Seguridad e Higiene en el trabajo (BOE de 13 de octubre de 1986)".
  - "Establecimiento de modelos de notificación de accidentes de trabajo. OM 16 de diciembre de 1987 (BOE 29 de diciembre de 1987)".
  - "Instrumento de ratificación de 17 de julio de 1990 del Convenio de 24 de junio de 1986 sobre Utilización del asbesto en condiciones de seguridad (número 162 de la OIT), adoptado en Ginebra (BOE de 23 de noviembre de 1990)".
  - "Ley de prevención de riesgos laborales. Ley 31/1995 de noviembre (BOE 10 de noviembre de 1995)". Complementada per "R.D. 614/2001 de 8 de junio (BOE 21 de junio de 2001)".
  - "Real Decreto 363/1995, de 10 de marzo, por la que se aprueba el reglamento sobre notificación de sustancias nuevas y clasificación, envasado y etiquetado de sustancias peligrosas (BOE de 5 de junio de 1995)".
  - "Real Decreto 1561/1995, de 21 de septiembre, sobre jornadas especiales de trabajo (BOE de 26 de septiembre de 1995)".
  - "Reglamento de los servicios de prevención. R.D. 39/1997 de 17 de enero (BOE 31 de enero de 1997)". Complementat per "Orden de 22 de abril de 1997 (BOE 24 de abril de 1997)" i "R.D. 688/2005 (BOE 11 de junio de 2006)". Modificat per "R.D. 780/1998 de 30 de abril (BOE 1 de mayo de 1998)" i "R.D. 604/2006 (BOE 29 de mayo de 2006)".
  - "Disposiciones mínimas de seguridad y salud en los lugares de trabajo. R.D. 486/1997 de 14 de abril de 1997 (BOE 23 de abril de 1997)". Complementat per "Orden TAS/2947/2007 (BOE 11 de octubre de 2007)" i modificat per "R.D. 2177/2004 (BOE 13 de noviembre de 2004)".
  - "Disposiciones mínimas de seguridad y salud relativas a la manipulación manual de cargas que comporten riesgos, en particular dorsolumbares, para los trabajadores. R.D. 487/1997 de 14 de abril de 1997 (BOE 23 de abril de 1997)".
  - "Disposiciones mínimas de seguridad y salud para la utilización por los trabajadores de los equipos de trabajo. R.D. 1215/1997 de 18 de julio (BOE 7 de agosto de 1997)".
  - "Disposiciones mínimas destinadas a proteger la seguridad y la salud de los trabajadores en las actividades mineras. R.D. 1389/1997 de 5 de septiembre (BOE 7 de octubre de 1997)".
  - "Disposiciones mínimas de seguridad y salud en las obras de construcción. R.D. 1627/1997 de 24 de octubre (BOE 25 de octubre de 1997)". Modificat per "R.D. 2177/2004 (BOE 13 de noviembre 2004)" i "R.D. 604/2006 (BOE 29 de mayo de 2006)". Complementat per "R.D. 1109/2007 (BOE 25 de agosto de 2007)".

- Ordre de 12 de gener de 1998, per la qual s'aprova el model de Llibre d'Incidències en les obres de construcció (DOGC Diari Oficial de la Generalitat de Catalunya de 27 de gener de 1998).
- "Disposiciones mínimas de seguridad y salud en el trabajo en el ámbito de las empresas de trabajo temporal. R.D. 216/1999 de 5 de febrero (BOE 24 de febrero de 1999)".
- "Ley 38/1999, de 5 de noviembre, de Ordenación de la Edificación (BOE de 6 de noviembre de 1999)".
- "Protección de la seguridad y la salud de los trabajadores contra los riesgos relacionados con los agentes químicos durante el trabajo. R.D. 374/2001 de 6 de abril (BOE 1 de mayo de 2001)".
- "Real Decreto 783/2001, de 6 de julio, por el que se aprueba el Reglamento sobre protección sanitaria contra radiaciones ionizantes (BOE de 26 de julio de 2001)".
- "Ley 54/2003, de 12 de diciembre, de reforma del marco normativo de la prevención de riesgos laborales (BOE de 13 de diciembre de 2003)".
- "Real Decreto 1801/2003, de 26 de diciembre, sobre seguridad general de los productos (BOE 10 de enero de 2004)".
- Real Decreto 171/2004, por el que se desarrolla el artículo 24 de la Ley 31/1995 de prevención de laborales, en materia de coordinación de actividades empresariales (BOE 31 de enero de 2004).
- "Real Decreto 2177/2004, de 12 de noviembre, por el que se modifica el R.D. 1215/1997, de 18 de julio, en el que se establecen las disposiciones mínimas de seguridad y salud para la utilización por parte de los trabajadores de los equipos de trabajo, en materia de trabajos temporales en altura (BOE de 13 de noviembre de 2004)".
- "Real Decreto 1311/2005, de 4 de noviembre, sobre la protección de la salud y seguridad de los trabajadores frente a los riesgos derivados o que puedan derivarse de la exposición a vibraciones mecánicas".
- "Real Decreto 604/2006, de 19 de mayo, por el que se modifican el R.D. 39/1997, de 17 de enero, por el que se aprueba el Reglamento de los Servicios de Prevención, y el R.D. 1627/1997, de 24 de octubre, por el que se establecen las disposiciones mínimas de seguridad y salud en las obras de construcción (BOE 127 de 29 de mayo)".
- "Real Decreto 635/2006, de 26 de mayo, sobre requisitos mínimos de seguridad en los túneles de carreteras del Estado".
- "Ley ordinaria 32/2006 reguladora de la subcontratación en el Sector de la Construcción (BOE 250 de 19 de octubre)".
- "Real Decreto 1299/2006, de 10 de noviembre por el que se aprueba el cuadro de enfermedades profesionales en el sistema de la Seguridad Social y se establecen criterios para su notificación y registro (BOE de 19 de diciembre de 2006)". Complementat per "Orden TAS/1/2007 (BOE de 4 de enero de 2007)".
- "Ley orgánica 3/2007, de 22 de marzo, para la igualdad efectiva de mujeres y hombres (BOE 23 de marzo de 2007)".
- "Real Decreto 1109/2007, de 24 de agosto, por el que se desarrolla la Ley 32/2006, de 18 de octubre, reguladora de la subcontratación en el Sector de la Construcción (BOE 204 de 25 de

agosto)".

- Decret 102/2008, de 6 de maig, de creació del Registre d'Empreses Acreditades de Catalunya per intervenir en el procés de contractació en el sector de la construcció (DOGC Diari Oficial de la Generalitat de Catalunya de 08 de maig de 2008).
- "Real Decreto 1802/2008, de 3 de noviembre, por el que se modifica el Reglamento sobre notificación de sustancias nuevas y clasificación, envasado y etiquetado de sustancias peligrosas, aprobado por R.D. 363/1995, de 10 de marzo, con la finalidad de adaptar sus disposiciones al Reglamento (CE) n.º 1907/2006 del Parlamento Europeo y del Consejo (Reglamento REACH)".
- Decret 10/2009, de 27 de gener. Decret de creació del Registre d'empreses sancionades per infraccions molt greus en matèria de prevenció de riscos laborals i del procediment per a la seva publicació (DOGC Diari Oficial de la Generalitat de Catalunya de 03 de febrer de 2009).
- "Real Decreto 298/2009, de 6 de marzo, por el que se modifica el Real Decreto 39/1997, de 17 de enero, por el que se aprueba el Reglamento de los Servicios de Prevención, en relación con la aplicación de medidas para promover la mejora de la seguridad y de la salud en el trabajo de la trabajadora embarazada, que haya dado a luz o en período de lactancia".
- "Real Decreto 330/2009, de 13 de marzo, por el que se modifica el Real Decreto 1311/2005, de 4 de noviembre, sobre la protección de la salud y la seguridad de los trabajadores frente a los riesgos derivados o que puedan derivarse de la exposición a vibraciones mecánicas".
- "Real Decreto 327/2009 de 13 de marzo, por el que se modifica el Real Decreto 1109/2007, de 24 de agosto, por el que se desarrolla la Ley 32/2006, de 18 de octubre, reguladora de la subcontratación en el sector de la construcción (BOE 63 de 14 de marzo de 2009)".
- "Instrumento de Ratificación del Convenio número 187 de la OIT, sobre el marco promocional para la seguridad y salud en el trabajo, hecho en Ginebra el 31 de mayo de 2006 (BOE 187 de 4 de agosto de 2009)".
- "Real Decreto 337/2010, de 19 de marzo, por el que se modifican el Real Decreto 39/1997, de 17 de enero, por el que se aprueba el Reglamento de los Servicios de Prevención; el Real Decreto 1109/2007, de 24 de agosto, por el que se desarrolla la Ley 32/2006, de 18 de octubre, reguladora de la subcontratación en el sector de la construcción y el Real Decreto 1627/1997, de 24 de octubre, por el que se establecen disposiciones mínimas de seguridad y salud en obras de construcción (BOE 71 de 23 de marzo de 2010)."
- "Reglamento (UE) nº 276/2010 de la Comisión, de 31 de marzo de 2010, por el que se modifica el Reglamento (CE) nº 1907/2006 del Parlamento Europeo y del Consejo, relativo al registro, la evaluación, la autorización y la restricción de las sustancias y preparados químicos (REACH), en lo que respecta a su anexo XVII (diclorometano, aceites para lámparas y líquidos encendedores de barbacoa y compuestos organoestánicos)."
- "Real Decreto 486/2010, de 23 de abril, sobre la protección de la salud y la seguridad de los trabajadores contra los riesgos relacionados con la exposición a radiaciones ópticas artificiales (BOE 99 de 24 de abril de 2010)."
- "Real Decreto 717/2010, de 28 de mayo, por el que se modifican el Real Decreto 363/1995, de 10 de marzo, por el que se aprueba el Reglamento sobre clasificación, envasado y etiquetado de sustancias peligrosas y el Real Decreto 255/2003, de 28 de febrero, por el que se aprueba el Reglamento sobre clasificación, envasado y etiquetado de preparados peligrosos (BOE 139 de 8 de junio de 2010)."

- "Real Decreto 1439/2010, de 5 de noviembre, por el que se modifica el Reglamento sobre protección sanitaria contra radiaciones ionizantes, aprobado por Real Decreto 783/2001, de 6 de julio (BOE 279 de 18 de noviembre de 2010)."
- Decret 171/2010, de 16 de novembre, del registre de delegats i delegades de prevenció (DOGC núm. 5764 de 26 de Novembre de 2010).
- "Real Decreto 843/2011, de 17 de junio, por el que se establecen los criterios básicos sobre la organización de recursos para desarrollar la actividad sanitaria de los servicios de prevención."
- "Ley 22/2011, de 28 de julio, de residuos y suelos contaminados."
- "Ley 33/2011, de 4 de octubre, General de Salud Pública."
- "Reglamento (UE) nº 109/2012 de la Comisión, de 9 de febrero de 2012, por el que se modifica el Reglamento (CE) nº 1907/2006 del Parlamento Europeo y del Consejo relativo al registro, la evaluación, la autorización y la restricción de las sustancias y preparados químicos (REACH) en lo que respecta a su anexo XVII (sustancias CMR)."
- "Reglamento (UE) nº 125/2012 de la Comisión, de 14 de febrero de 2012, por el que se modifica el anexo XIV del Reglamento (CE) nº 1907/2006 del Parlamento Europeo y del Consejo, relativo al registro, la evaluación, la autorización y la restricción de las sustancias y preparados químicos (REACH)."
- "Reglamento (UE) nº 412/2012 de la Comisión, de 15 de mayo de 2012, por el que se modifica el anexo XVII del Reglamento (CE) nº 1907/2006 del Parlamento Europeo y del Consejo, relativo al registro, la evaluación, la autorización y la restricción de las sustancias y preparados químicos (REACH)."
- "Real Decreto 1070/2012, de 13 de julio, por el que se aprueba el Plan estatal de protección civil ante el riesgo químico."
- "Reglamento (UE) nº 836/2012 de la Comisión, de 18 de septiembre de 2012, por el que se modifica, con relación al plomo, el anexo XVII del Reglamento (CE) nº 1907/2006 del Parlamento Europeo y del Consejo, relativo al registro, la evaluación, la autorización y la restricción de las sustancias y mezclas químicas (REACH)."
- "Reglamento (UE) nº 835/2012 de la Comisión, de 18 de septiembre de 2012, por el que se modifica el Reglamento (CE) nº 1907/2006 del Parlamento Europeo y del Consejo, relativo al registro, la evaluación, la autorización y la restricción de las sustancias y mezclas químicas (REACH), en lo que respecta a su anexo XVII (cadmio)."
- "Reglamento (UE) nº 848/2012 de la Comisión, de 19 de septiembre de 2012, por el que se modifica, en lo que respecta a los compuestos de fenilmercurio, el anexo XVII del Reglamento (CE) nº 1907/2006 del Parlamento Europeo y del Consejo, relativo al registro, la evaluación, la autorización y la restricción de las sustancias y mezclas químicas (REACH)."
- "Reglamento (UE) nº 847/2012 de la Comisión, de 19 de septiembre de 2012, por el que se modifica, en lo que respecta al mercurio, el anexo XVII del Reglamento (CE) nº 1907/2006 del Parlamento Europeo y del Consejo, relativo al registro, la evaluación, la autorización y la restricción de las sustancias y mezclas químicas (REACH)."
- "Reglamento (UE) nº 126/2013 de la Comisión, de 13 de febrero de 2013, por el que se modifica el anexo XVII del Reglamento (CE) nº 1907/2006 del Parlamento Europeo y del Consejo, relativo al registro, la evaluación, la autorización y la restricción de las sustancias y

preparados químicos (REACH)."

- "Reglamento (UE) nº 348/2013 de la Comisión, de 17 de abril de 2013, por el que se modifica el anexo XIV del Reglamento (CE) nº 1907/2006 del Parlamento Europeo y del Consejo, relativo al registro, la evaluación, la autorización y la restricción de las sustancias y mezclas químicas (REACH)."
- "Resolución de 13 de mayo de 2013, de la Dirección General de Empleo, por la que se registra y publica el Acta del acuerdo de revisión parcial del V Convenio colectivo general del sector de la construcción."
- "Ley 5/2013, de 11 de junio, por la que se modifican la Ley 16/2002, de 1 de julio, de prevención y control integrados de la contaminación y la Ley 22/2011, de 28 de julio, de residuos y suelos contaminados."
- "Orden PRE/2056/2013, de 7 de noviembre, por la que se modifica el anexo VI del Reglamento sobre clasificación, envasado y etiquetado de preparados peligrosos, aprobado por el Real Decreto 255/2003, de 28 de febrero."
- "Resolución de 8 de noviembre de 2013, de la Dirección General de Empleo, por la que se registra y publica el Acta de los acuerdos sobre el procedimiento para la homologación de actividades formativas en materia de prevención de riesgos laborales, así como sobre el Reglamento de condiciones para el mantenimiento de la homologación de actividades formativas en materia de prevención de riesgos laborales de acuerdo con lo establecido en el V Convenio colectivo del sector de la construcción."
- "Resolución de 15 de noviembre de 2013, de la Secretaría de Estado de Administraciones Públicas, por la que se actualiza y dispone la publicación del Sistema de Gestión de la Prevención de Riesgos Laborales en la Administración General del Estado."
- "Real Decreto 842/2013, de 31 de octubre, por el que se aprueba la clasificación de los productos de construcción y de los elementos constructivos en función de sus propiedades de reacción y de resistencia frente al fuego (BOE 281, de 23 de noviembre de 2013)."
- "Directiva 2013/59/Euratom del Consejo, de 5 de diciembre de 2013, por la que se establecen normas de seguridad básicas para la protección contra los peligros derivados de la exposición a radiaciones ionizantes, y se derogan las Directivas 89/618/Euratom, 90/641/Euratom, 96/29/Euratom, 97/43/Euratom y 2003/122/Euratom."
- "Real Decreto 97/2014, de 14 de febrero, por el que se regulan las operaciones de transporte de mercancías peligrosas por carretera en territorio español (BOE 50, de 27 de febrero de 2014)."
- "Real Decreto 337/2014, de 9 de mayo, por el que se aprueban el Reglamento sobre condiciones técnicas y garantías de seguridad en instalaciones eléctricas de alta tensión y sus Instrucciones Técnicas Complementarias ITC-RAT 01 a 23."
- Llei 13/2014, del 30 d'octubre, d'accessibilitat.
- "Reglamento (UE) no 1303/2014 de la Comisión, de 18 de noviembre de 2014, sobre la especificación técnica de interoperabilidad relativa a la «seguridad en los túneles ferroviarios» del sistema ferroviario de la Unión Europea."
- "Reglamento (UE) 2015/282 de la Comisión, de 20 de febrero de 2015, por el que se modifican, con relación al estudio ampliado de toxicidad para la reproducción en una generación, los anexos VIII, IX y X del Reglamento (CE) no 1907/2006 del Parlamento Europeo y del Consejo, relativo al registro, la evaluación, la autorización y la restricción de las

sustancias y preparados químicos (REACH).”

- “Reglamento (UE) 2015/326 de la Comisión, de 2 de marzo de 2015, por el que se modifica, con relación a los hidrocarburos aromáticos policíclicos y los ftalatos, el anexo XVII del Reglamento (CE) nº 1907/2006 del Parlamento Europeo y del Consejo, relativo al registro, la evaluación, la autorización y la restricción de las sustancias y preparados químicos (REACH).”
- “Real decreto 598/2015, de 3 de julio, por el que se modifican el Real Decreto 39/1997, de 17 de enero, por el que se aprueba el Reglamento de los servicios de prevención , y otros Reales Decretos : el RD 485/97, el RD 665/97 y el RD 374/2001.”
- “Real decreto 840/2015, de 21 de septiembre, por el que se aprueban medidas de control de los riesgos inherentes a los accidentes graves en los que intervengan sustancias peligrosas.”
- “Real decreto 899/2015, de 9 de octubre, por el que se modifica el Real Decreto 39/1997, de 17 de enero, por el que se aprueba el Reglamento de los Servicios de Prevención.”
- “Real decreto 901/2015, de 9 de octubre, por el que se modifica el Real Decreto 843/2011, de 17 de junio, por el que se establecen los criterios básicos sobre la organización de recursos para desarrollar la actividad sanitaria de los servicios de prevención.”
- “Orden ESS/2259/2015, de 22 de octubre, por la que se modifica la Orden TIN/2504/2010, de 20 de septiembre, por la que se desarrolla el Real Decreto 39/1997, de 17 de enero, por el que se aprueba el Reglamento de los Servicios de Prevención, en lo referido a la acreditación de entidades especializadas como servicios de prevención, memoria de actividades preventivas y autorización para realizar la actividad de auditoría del sistema de prevención de las empresas.”
- “Real decreto 1054/2015, de 20 de noviembre, por el que se aprueba el Plan Estatal de Protección Civil ante el Riesgo Radiológico.”
- “Real decreto 1072/2015, de 27 de noviembre, por el que se modifica el Real Decreto 2200/1995, de 28 de diciembre, por el que se aprueba el Reglamento de la Infraestructura para la Calidad y la Seguridad Industrial.”
- “Directiva (UE) 2017/164 de la Comisión, de 31 de enero de 2017, por la que se establece una cuarta lista de valores límite de exposición profesional indicativos de conformidad con la Directiva 98/24/CE del Consejo y por la que se modifican las Directivas 91/322/CEE, 2000/39/CE y 2009/161/UE de la Comisión.”
- “Real Decreto 115/2017, de 17 de febrero, por el que se regula la comercialización y manipulación de gases fluorados y equipos basados en los mismos, así como la certificación de los profesionales que los utilizan y por el que se establecen los requisitos técnicos para las instalaciones que desarrollen actividades que emitan gases fluorados (BOE 42, de 18 de febrero de 2017).”
- “Real Decreto 656/2017, de 23 de junio, por el que se aprueba el Reglamento de Almacenamiento de Productos Químicos y sus Instrucciones Técnicas Complementarias MIE APQ 0 a 10 (BOE 176, de 25 de julio de 2017).”
- “Ley 9/2017, de 8 de noviembre, de Contratos del Sector Público, por la que se transponen al ordenamiento jurídico español las Directivas del Parlamento Europeo y del Consejo 2014/23/UE y 2014/24/UE, de 26 de febrero de 2014 (BOE 272, de 09 de noviembre de 2017).”
- “Orden TEC/1146/2018, de 22 de octubre, por la que se aprueba la instrucción técnica

complementaria 04.7.06 "Control de gases tóxicos en la atmósfera de las actividades subterráneas" y se modifica la instrucción técnica complementaria 05.0.02 "Especificaciones para minas subterráneas de carbón y labores con riesgo de explosión. Contenidos límites de metano en la corriente de aire", del Reglamento General de Normas Básicas de Seguridad Minera."

- "Resolución de 14 de noviembre de 2018, de la Dirección General de Industria y de la Pequeña y Mediana Empresa, por la que se actualiza el listado de normas de la instrucción técnica complementaria ITC-ICG 11 del Reglamento técnico de distribución y utilización de combustibles gaseosos, aprobado por el Real Decreto 919/2006, de 28 de julio."
- "Orden PCI/1319/2018, de 7 de diciembre, por la que se modifica el Anexo II del Real Decreto 1513/2005, de 16 de diciembre, por el que se desarrolla la Ley 37/2003, de 17 de noviembre, del ruido, en lo referente a la evaluación del ruido ambiental"
- "Reglamento (UE) 2020/171 de la Comisión de 6 de febrero de 2020 por el que se modifica el anexo XIV del Reglamento (CE) nº 1907/2006 del Parlamento Europeo y del Consejo, relativo al registro, la evaluación, la autorización y la restricción de las sustancias y preparados químicos (REACH)."
- "Reglamento (UE) 2020/878 de la Comisión de 18 de junio de 2020 por el que se modifica el anexo II del Reglamento (CE) nº 1907/2006 del Parlamento Europeo y del Consejo, relativo al registro, la evaluación, la autorización y la restricción de las sustancias y mezclas químicas (REACH)."
- "Real Decreto 1154/2020, de 22 de diciembre, por el que se modifica el Real Decreto 665/1997, de 12 de mayo, sobre la protección de los trabajadores contra los riesgos relacionados con la exposición a agentes cancerígenos durante el trabajo."
- "Real Decreto-ley 3/2021, de 2 de febrero, por el que se adoptan medidas para la reducción de la brecha de género y otras materias en los ámbitos de la Seguridad Social y económico."

## 4.2. Condicions ambientals

- Ordre de 27 de juny de 1985, sobre inscripció d'empreses amb risc per amiant (DOGC Diari Oficial de la Generalitat de Catalunya de 05 d'agost de 1985).
- Ordre de 30 de juny de 1987, sobre registre de dades de control de l'ambient laboral i vigilància mèdica en empreses amb risc d'amiant (DOGC Diari Oficial de la Generalitat de Catalunya de 10 de juliol de 1987).
- "Real Decreto 108/1991, de 1 de febrero, sobre la prevención y reducción de la contaminación del medio ambiente producida por el amianto (BOE de 6 de febrero de 1991)".
- "Real Decreto 664/1997, de 12 de mayo, sobre la protección de los trabajadores contra los riesgos relacionados con la exposición a agentes biológicos durante el trabajo (BOE de 24 de mayo de 1997)". Modificat per "Orden de 25 de marzo de 1998".
- "Real Decreto 665/1997, de 12 de mayo, sobre la protección de los trabajadores contra los riesgos relacionados con la exposición a agentes cancerígenos durante el trabajo (BOE de 24 de mayo de 1997)". Modificat per "Real Decreto 1124/2000 (BOE de 17 de junio de 2000)" i "Real Decreto 349/2003 (BOE de 5 de abril de 2003)".
- "Real decreto 212/2002, de 22 de febrero de 2002, por el que se regulan las emisiones sonoras en el entorno debidas a determinadas máquinas de uso al aire libre (BOE de 1 de marzo de 2002)". Modificat per "Real Decreto 524/2006 (BOE de 4 de mayo de 2006)".



- “Real Decreto 681/2003, de 12 de junio, sobre la protección de la salud y la seguridad de los trabajadores expuestos a los riesgos derivados de atmósferas explosivas en el lugar de trabajo (BOE de 18 de junio de 2003).
- “Ley ordinaria 37/2003 del Ruido de 17 de noviembre (BOE de 18 noviembre de 2003)”. Desarrollada per “Real Decreto 1513/2005 (BOE de 17 de diciembre de 2005)” i “Real Decreto 1367/2007 (BOE de 23 de octubre 2007)”.
- “Protección de los trabajadores ante los riesgos derivados de la exposición al ruido durante el trabajo. Real Decreto 286/2006, de 10 de marzo, sobre la protección de la salud y seguridad de los trabajadores contra los riesgos relacionados con la exposición al ruido. (BOE 11 de marzo de 2006)”.
- “Real decreto 1367/2007, de 19 de octubre, por el que se desarrolla la Ley 37/2003, de 17 de noviembre, del Ruido, en lo referente a zonificación acústica, objetivos de calidad y emisiones acústicas (BOE de 23 de octubre de 2007)”.
- “Ley 34/2007, de 15 de noviembre, de calidad del aire y protección de la atmósfera (BOE de 16 de noviembre de 2007)”.
- “Real Decreto 553/2020, de 2 de junio, por el que se regula el traslado de residuos en el interior del territorio del Estado.”
- "Orden TES/1180/2020, de 4 de diciembre, por la que se adapta en función del progreso técnico el Real Decreto 664/1997, de 12 de mayo, sobre la protección de los trabajadores contra los riesgos relacionados con la exposición a agentes biológicos durante el trabajo."

### 4.3. Incendis

- Ordenances municipals.
- Decret 64/1995, de 7 de març, pel qual s'estableixen mesures de prevenció d'incendis forestals (DOGC Diari Oficial de la Generalitat de Catalunya de 10 de març de 1995) i desenvolupada per Ordre MAB/62/2003 (DOGC Diari Oficial de la Generalitat de Catalunya de 24 de Febrer de 2003).
- "Real Decreto 513/2017, de 22 de mayo, por el que se aprueba el Reglamento de instalaciones de protección contra incendios (BOE 139, de 12 de junio de 2017)."

### 4.4. Instal·lacions elèctriques

- “Orden de 18 de julio de 1978, por la que se aprueba la Norma Tecnológica NTE-IEE/1978, “Instalaciones de electricidad: alumbrado exterior” (BOE de 12 de agosto de 1978)”.
- Resolució de 4 de novembre de 1988, per la qual s'estableix un certificat sobre compliment de les distàncies reglamentàries d'obres i construccions a línies elèctriques (DOGC Diari Oficial de la Generalitat de Catalunya de 30 de novembre de 1988).
- “Ley 54/1997, de 27 de noviembre de 1997, del Sector Eléctrico (BOE de 28 de noviembre de 1997)”. Complementada per “Real Decreto 1955/2000 (BOE de 27 de diciembre de 2000)”.
- Llei 6/2001, de 31 de maig, d'ordenació ambiental de l'enllumenament per a la protecció del medi nocturn (DOGC Diari Oficial de la Generalitat de Catalunya de 12 de juny de 2001).
- “Real Decreto 614/2001, de 8 de junio, sobre disposiciones mínimas para la protección de la

- salud y seguridad de los trabajadores frente al riesgo eléctrico (BOE de 21 de junio de 2001)".
- Decret 329/2001, de 4 de desembre, pel qual s'aprova el Reglament del subministrament elèctric (DOGC Diari Oficial de la Generalitat de Catalunya de 18 de desembre de 2001).
  - "Reglamento electrotécnico de baja tensión. R.D. 842/2002 de 2 de agosto (BOE de 18 de septiembre de 2002)".
  - "Sentencia de 17 de febrero de 2004, de la Sala Tercera del Tribunal Supremo, por la que se anula el inciso 4.2.c.2 de la ITC-BT-03 anexa al Reglamento Electrónico para baja tensión, aprobado por Real Decreto 842/2002, de 2 de agosto".
  - "Real decreto 223/2008, de 15 de febrero, del Ministerio de Industria, Turismo y Comercio por el que se aprueban el Reglamento sobre condiciones técnicas y garantías de seguridad en líneas eléctricas de alta tensión y sus instrucciones técnicas complementarias ITC-LAT 01 a 09 (BOE de 19 de marzo de 2008)".
  - "Instrucciones Técnicas Complementarias del Reglamento electrotécnico de baja tensión: ITC-BT-09 Instalaciones de alumbrado exterior e ITC-BT-33 Instalaciones provisionales y temporales de obras".

#### 4.5. Equips i maquinària

- "Orden de 30 de julio de 1974, por la que se determinan las condiciones que deben reunir los aparatos elevadores de propulsión hidráulica y las normas para la aprobación de sus equipos impulsores (BOE de 9 de agosto de 1974)".
- "Reglamento de aparatos de elevación y su mantenimiento. R.D. 2291/1985 de 8 de noviembre (BOE de 11 de diciembre de 1985)". Derogat parcialment per "R.D. 1314/1997 (BOE de 30 de septiembre de 1997)".
- "Real Decreto 474/1988, de 30 de marzo, por el que se dictan las disposiciones de aplicación de la Directiva del Consejo de las Comunidades Europeas 84/528/CEE sobre aparatos elevadores y de manejo mecánico (BOE de 20 de mayo de 1988)".
- "Resolución de 3 abril de 1997, de la Dirección General de Tecnología y Seguridad Industrial por la que se autoriza la instalación de ascensores sin cuarto de máquinas (BOE de 23 de abril de 1997)".
- "Real Decreto 488/1997, de 14 de abril, sobre disposiciones mínimas de seguridad y salud relativas al trabajo con equipos que incluyen pantallas de visualización (BOE de 23 de abril de 1997)".
- "Disposiciones mínimas de seguridad y salud relativas a la utilización por los trabajadores de equipos de protección Individual. RD 773/1997 de 30 de mayo (BOE 12 de junio de 1997)".
- "Real Decreto 1215/1997, de 18 de julio por el que se establecen las disposiciones mínimas de seguridad y salud para la utilización por los trabajadores de los equipos de trabajo (BOE de 7 de agosto de 1997)". Modificat per "Real Decreto 2177/2004 (BOE de 13 de noviembre de 2004)".
- "Resolución de 10 de septiembre de 1998, de la Dirección General de Tecnología y Seguridad Industrial, por la que se autoriza la Instalación de ascensores con máquinas en foso (BOE de 25 septiembre de 1998)."
- "Real Decreto 1849/2000, de 10 de noviembre, del Reglamento de seguridad en las

- máquinas, por el que se derogan diferentes disposiciones en materia de normalización y homologación de productos industriales (BOE de 2 de diciembre de 2000."
- "Real Decreto 2177/2004, de 12 de noviembre, por el que se modifica el Real Decreto 1215/1997, de 18 de julio, por el que se establecen las disposiciones mínimas de seguridad y salud para la utilización por los trabajadores de los equipos de trabajo, en materia de trabajos temporales en altura (BOE de 13 de noviembre de 2004)".
  - "Real Decreto 1311/2005, de 4 de noviembre de 2005, sobre la protección de la salud y la seguridad de los trabajadores frente a los riesgos derivados o que puedan derivarse de la exposición a vibraciones mecánicas (BOE de 5 de noviembre de 2005)". "Real Decreto 2060/2008, de 12 de diciembre, por el que se aprueba el Reglamento de equipos a presión y sus instrucciones técnicas complementarias (BOE 31, de 5 de febrero de 2009).
  - "Real Decreto 1644/2008, de 10 de octubre, por el que se establecen las normas para la comercialización y puesta en servicio de las máquinas (BOE 246, de 11 de octubre de 2008)."
  - "Real Decreto 2060/2008, de 12 de diciembre, por el que se aprueba el Reglamento de equipos a presión y sus instrucciones técnicas complementarias (BOE 31, de 5 de febrero de 2009)."
  - "Real Decreto 1388/2011, de 14 de octubre, por el que se dictan las disposiciones de aplicación de la Directiva 2010/35/UE del Parlamento Europeo y del Consejo de 16 de junio de 2010 sobre equipos a presión transportables y por la que se derogan las Directivas 76/767/CEE, 84/525/CEE, 84/526/CEE, 84/527/CEE y 1999/36/CE."
  - "Real Decreto 494/2012, de 9 de marzo, por el que se modifica el Real Decreto 1644/2008, de 10 de octubre, por el que se establecen las normas para la comercialización y puesta en servicio de las máquinas, para incluir los riesgos de aplicación de plaguicidas."
  - "Real Decreto 88/2013, de 8 de febrero, por el que se aprueba la Instrucción Técnica Complementaria AEM 1 "Ascensores" del Reglamento de aparatos de elevación y manutención, aprobado por Real Decreto 2291/1985, de 8 de noviembre (BOE 46, de 22 de febrero de 2013)."
  - "Real decreto 709/2015, de 24 de julio, por el que se establecen los requisitos esenciales de seguridad para la comercialización de los equipos a presión (BOE 210, de 2 de septiembre de 2015)."
  - "Real Decreto 203/2016, de 20 de mayo, por el que se establecen los requisitos esenciales de seguridad para la comercialización de ascensores y componentes de seguridad para ascensores (BOE 126, de 25 de mayo de 2016)."
  - "Real Decreto 115/2017, de 17 de febrero, por el que se regula la comercialización y manipulación de gases fluorados y equipos basados en los mismos, así como la certificación de los profesionales que los utilizan y por el que se establecen los requisitos técnicos para las instalaciones que desarrollen actividades que emitan gases fluorados."
  - "Real Decreto 656/2017, de 23 de junio, por el que se aprueba el Reglamento de Almacenamiento de Productos Químicos y sus Instrucciones Técnicas Complementarias MIE APQ 0 a 10."
  - "Orden FOM/606/2018, de 25 de mayo, sobre el contenido del informe anual para el transporte de mercancías peligrosas por carretera."
  - Instruccions Tècniques Complementaries:

“ITC – MIE – AEM2: Grúas torre desmontables para obras. RD 836/2003 de 27 de mayo de 2003 (BOE 17 de julio de 2003)”.

“ITC – MIE – AEM3: Carretas automotrices de manutención. OM. 26 de mayo de 1989 (BOE 9 de junio de 1989)”.

“ITC – MIE – AEM4: Reglamento de aparatos de elevación y manutención, referentes a grúas móviles autopropulsadas. RD 837/2003 de 27 de mayo de 2003 (BOE 17 de julio de 2003)”.

“Norma UNE-58921-IN Instrucciones para la instalación, manejo, mantenimiento, revisiones e inspecciones de las plataformas elevadoras móviles de personal (PEMP)”.

#### 4.6. Equipos de protección individual

- “Comercialización y libre circulación intracomunitaria de los equipos de protección individual. R.D. 1407/1992 de 20 de noviembre (BOE 28 de diciembre de 1992). Modificat per “OM de 16 de mayo de 1994”, per “R.D. 159/1995 de 3 de febrero (BOE 8 de marzo de 1995)” i per la “Resolución de 27 de mayo de 2002 (BOE 4 de julio de 2002)”. Complementat per la “Resolución de 25 de abril de 1996 (BOE de 28 de mayo de 1996)”, “Resolución de 18 de marzo de 1998 (BOE de 22 de abril de 1998)”, “Resolución de 29 de abril de 1999 (BOE de 29 de junio de 1999)”, “Resolución de 28 de julio de 2000 (BOE de 8 de septiembre de 2000)” i “Resolución de 7 de septiembre de 2001 (BOE de 27 de septiembre de 2001)”.
- “Real Decreto 159/1995, de 3 de febrero , por el que se modifica el Real Decreto 1407/1992, de 20 de noviembre, por el que se regula las condiciones para la comercialización y libre circulación intracomunitaria de los equipos de protección individual (BOE de 8 de marzo de 1995) modificado por Orden de 20 de febrero de 1997 (BOE de 6 de marzo de 1997)”.
- “R.D. 773/1997 de 30 de mayo, sobre disposiciones mínimas de seguridad y salud relativas a la utilización por los trabajadores de equipos de protección individual”.
- “Decisión de la Comisión, de 16 de marzo de 2006, relativa a la publicación de las referencias de la norma EN 143:2000, Equipos de protección respiratoria. Filtros contra partículas. Requisitos, ensayos, marcado, de conformidad con la Directiva 89/686/CEE del Consejo (equipos de protección individual) [notificada con el número C(2006) 777]”.
- “Directiva 2014/68/UE del Parlamento Europeo y del Consejo, de 15 de mayo de 2014, relativa a la armonización de las legislaciones de los Estados miembros sobre la comercialización de equipos a presión (refundición).”
- "Decisión de Ejecución (UE) 2020/668 de la Comisión de 18 de mayo de 2020 relativa a las normas armonizadas para los equipos de protección individual elaboradas en apoyo del Reglamento (UE) 2016/425 del Parlamento Europeo y del Consejo."
- Normes Tècniques Reglamentàries.

#### 4.7. Senyalització

- “Disposiciones mínimas en materia de señalización de seguridad y salud en el trabajo. R.D. 485/1997 (BOE 23 de abril de 1997)”.
- “Orden de 31 de agosto de 1987 sobre Señalización, balizamiento, defensa, limpieza y terminación de obras fijas en vías fuera de poblado (BOE de 18 de septiembre de 1987)”.
- Normes sobre senyalització d'obres en carreteres. “Instrucción 8.3. IC del MOPU”.

## 4.8. Diversos

- “Orden de 20 de junio de 1986 sobre Catalogación y Homologación de los explosivos, productos explosivos y sus accesorios (BOE de 1 de julio de 1986)”.
- “Orden de 16 de diciembre de 1987 por la que se establecen nuevos modelos para la notificación de accidentes de trabajo y se dan instrucciones para su cumplimentación y tramitación (BOE de 29 de diciembre de 1987)”. Modificada per “Orden TAS/2926/2002 (BOE de 21 de noviembre de 2002)”.
- “Resolución de 1 de agosto de 2007, de la Dirección General de Trabajo, por la que se inscribe en el registro y publica el IV Convenio Colectivo General del Sector de la Construcción (BOE de 17 de agosto de 2007)”.
- Convenis col·lectius.
- “Real Decreto 1591/2009, de 16 de octubre, por el que se regulan los productos sanitarios (BOE 268 de 6 de noviembre de 2009).”
- “Orden TIN/1071/2010, de 27 de abril, sobre los requisitos y datos que deben reunir las comunicaciones de apertura o de reanudación de actividades en los centros de Trabajo.”
- “Directiva 2014/28/UE del Parlamento Europeo y del Consejo, de 26 de febrero de 2014, relativa a la armonización de las legislaciones de los Estados miembros en materia de comercialización y control de explosivos con fines civiles (refundición).”
- “Real Decreto 130/2017, de 24 de febrero, por el que se aprueba el Reglamento de Explosivos (BOE 54, de 4 de marzo de 2017).”
- “Real decreto 257/2018, de 4 de mayo, por el que se modifica el Real Decreto 1299/2006, de 10 de noviembre, por el que se aprueba el cuadro de enfermedades profesionales en el sistema de la Seguridad Social y se establecen criterios para su notificación y registro.”

## 5. CONDICIONS ECONÒMIQUES

### 5.1. Criteris d'aplicació

L' Art. 5, 4 del R.D. 1627 / 1997, de 24 d'octubre, manté per al sector de la construcció, la necessitat d'estimar l'aplicació de la Seguretat i Salut com un cost “afegit” a l'Estudi de Seguretat i Salut, i per conseqüent, incorporat al Projecte.

El pressupost per a l'aplicació i execució de l'estudi de Seguretat i Salut, haurà de quantificar el conjunt de “despeses” previstes, tant pel que es refereix a la suma total com a la valoració unitària d'elements, amb referència al quadre de preus sobre el que es calcula. Sols podran figurar partides alçades en els casos d'elements o operacions de difícil previsió.

Els amidaments, qualitats i valoració recollides en el pressupost de l'Estudi de Seguretat i Salut podran ser modificades o substituïdes per alternatives proposades pel Contractista en el seu Pla de Seguretat i Salut, prèvia justificació tècnica degudament motivada, sempre que això no suposi disminució de l'import total ni dels nivells de protecció continguts en l'Estudi de Seguretat i Salut. A aquests efectes, el pressupost del E.S.S. haurà d'anar incorporant al pressupost general de l'obra com un capítol més del mateix.

La tendència a integrar la Seguretat i Salut (pressupost de Seguretat i Salut = 0), es contempla en el mateix cos legal quan el legislador indica que, no s'inclouran en el pressupost de l'Estudi de Seguretat i Salut els costos exigits per la correcta execució professional dels treballs, conforme a les normes reglamentàries en vigor i els criteris tècnics generalment admesos, emanats dels organismes especialitzats. Aquest criteri es l'aplicat en el present E.S.S. en l'apartat relatiu a Medis Auxiliars d'Utilitat Preventiva (MAUP).

## 5.2. Certificació del pressupost del Pla de Seguretat i Salut

Si bé el Pressupost de Seguretat, amb criteris de "Seguretat Integrada" hauria d'estar inclòs en les partides del Projecte, de forma no segregable, per les obres de Construcció, es precisa l'establiment d'un criteri respecte a la certificació de les partides contemplades en el pressupost del Pla de Seguretat i Salut del Contractista per cada obra.

El pressupost de seguretat i salut s'abonarà d'acord amb el que indiqui el corresponent contracte d'obra.

## 5.3. Revisió de preus del Pla de Seguretat i Salut

Els preus aprovats pel Coordinador de Seguretat i Salut continguts en el Pla de Seguretat i Salut del Contractista, es mantindrà durant la totalitat de l'execució material de les obres.

Excepcionalment, quan el contracte s'hagi executat en un 20% i transcorregut com a mínim un any des de la seva adjudicació, podrà contemplar-se la possibilitat de revisió de preus del pressupost de Seguretat, mitjançant els índexs o fórmules de caràcter oficial que determini l'òrgan de contractació, en els terminis contemplats en en la Llei 9/2017, de 8 de novembre, de Contractes de Sector Públic, per la qual es transposen a l'ordenament jurídic espanyol les Directives de el Parlament Europeu i de Consell 2014/23 / UE i 2014/24 / UE, de 26 de febrer de 2014.

## 5.4. Penalitzacions per incompliment en matèria de Seguretat

La reiteració d'incompliments en l'aplicació dels compromisos adquirits en el Pla de Seguretat i Salut, a criteri per unanimitat del Coordinador de Seguretat i Salut i dels restants components de la Direcció d'Obra o Direcció Facultativa, per acció u omissió del personal propi i/o Subcontractistes i Treballadors Autònoms contractats per ell, duran aparellats conseqüentment per el Contractista, les següents Penalitzacions:

1.-	MOLT LLEU	:	3% del Benefici Industrial de l'obra contractada
2.-	LLEU	:	20% del Benefici Industrial de l'obra contractada
3.-	GREU	:	75% del Benefici Industrial de l'obra contractada
4.-	MOLT GREU	:	75% del Benefici Industrial de l'obra contractada
5.-	GRAVÍSSIM	:	Paralització dels treballadors +100% del Benefici Industrial de l'obra contractada + Pèrdua d'homologació com Contractista, per la mateixa Propietat, durant 2 anys.

## 6. CONDICIONS TÈCNIQUES GENERALS DE SEGURETAT

## 6.1. Previsions del Contractista a l'aplicació de les Tècniques de Seguretat

La Prevenció de la Sinistralitat Laboral, pretén aconseguir uns objectius concrets, en el nostre cas, detectar i corregir els riscos d'accidents laborals.

El Contractista Principal haurà de reflectir al seu Pla de Seguretat i Salut la manera concreta de desenvolupar les Tècniques de Seguretat i Salut i com les aplicarà en aquesta obra.

Tot seguit s'anomenen a títol orientatiu una sèrie de descripcions de les diferents Tècniques Analítiques i Operatives de Seguretat:

- **Tècniques analítiques de seguretat**

Les Tècniques Analítiques de Seguretat i Salut tenen com a objectiu exclusiu la detecció de riscos i la recerca de les causes.

***Prèvies als accidents.-***

- Inspeccions de seguretat.
- Anàlisi de treball.
- Anàlisi Estadística de la sinistralitat.
- Anàlisi del entorn de treball.

***Posteriors als accidents.-***

- Notificació d'accidents.
- Registre d'accidents
- Investigació Tècnica d'Accidents.

- **Tècniques operatives de seguretat.**

Les Tècniques Operatives de Seguretat i Salut pretenen eliminar les Causes i a través d'aquestes corregir el Risc

Segons que l'objectiu de l'acció correctora hagi d'operar sobre la conducta humana o sobre els factors perillosos mesurats, el Contractista haurà de demostrar al seu Pla de Seguretat i Salut i Higiene que té desenvolupat un sistema d'aplicació de Tècniques Operatives sobre

***El Factor Tècnic:***

- Sistemes de Seguretat
- Proteccions col·lectives i Resguards
- Manteniment Preventiu
- Proteccions Personals
- Normes
- Senyalització

***El Factor Humà:***

- Test de Selecció prelaboral del personal.
- Reconeixements Mèdics prelaborals.
- Formació
- Aprenentatge
- Propaganda
- Acció de grup
- Disciplina
- Incentius

## **6.2. Condicions Tècniques del Control de Qualitat de la Prevenció**

El Contractista inclourà a les Empreses Subcontractades i treballadors Autònoms, lligats amb ell contractualment, en el desenvolupament del seu Pla de Seguretat i Salut; haurà d'incloure els documents tipus en el seu format real, així com els procediments de complimentació fets servir a la seva estructura empresarial, per a controlar la qualitat de la Prevenció de la Sinistralitat Laboral. Aportem al present Estudi de Seguretat, a títol de guia, l'enunciat dels més importants:

76. Programa implantat a l'empresa, de Qualitat Total o el reglamentari Pla d'Acció Preventiva.
77. Programa Bàsic de Formació Preventiva estandaritzat pel Contractista Principal
78. Formats documentals i procediments de complimentació, integrats a l'estructura de gestió empresarial, relatius al Control Administratiu de la Prevenció.
79. Comitè i/o Comissions vinculats a la Prevenció
80. Documents vinculants, actes i/o memoràndums.
81. Manuals i/o Procediments Segurs de Treball, d'ordre intern d'empresa
82. Control de Qualitat de Seguretat del Producte.

## **6.3. Condicions Tècniques dels Òrgans de l'Empresa Contractista competents en matèria de Seguretat i Salut**

El comitè o les persones encarregades de la promoció, coordinació i vigilància de la Seguretat i Salut de l'obra seran almenys els mínims establerts per la normativa vigent pel cas concret de l'obra de referència, assenyalant-se específicament al Pla de Seguretat, la seva relació amb l'organigrama general de Seguretat i Salut de l'empresa adjudicatària de les obres.

El Contractista acreditarà l'existència d'un Servei Tècnic de Seguretat i Salut (propi o concertat) com a departament staff dependent de l'Alta Direcció de l'Empresa Contractista, dotat dels recursos, medis i qualificació necessària conforme al R.D. 39 /1997 "Reglamento de los Servicios de Prevención". En tot cas el constructor comptarà amb l'ajut del Departament Tècnic de Seguretat i Salut de la Mútua d'Accidents de Treball amb la que tingui establerta pòlissa.

El Coordinador de Seguretat i Salut podrà vedar la participació en aquesta obra del Delegat Sindical de Prevenció que no reuneixi, al seu criteri, la capacitació tècnica preventiva pel correcte compliment de la seva important missió.

L'empresari Contractista com a màxim responsable de la Seguretat i Salut de la seva empresa, haurà de fixar els àmbits de competència funcional dels Delegats Sindicals de Prevenció en aquesta obra.



L'obra disposarà de Tècnic de Seguretat i Salut (propí o concertat) a temps parcial, que assessorí als responsables tècnics (i consegüentment de seguretat) de l'empresa constructora en matèria preventiva, així com una Brigada de reposició i manteniment de les proteccions de seguretat, amb indicació de la seva composició i temps de dedicació a aquestes funcions.

#### **6.4. Obligacions de l'Empresa Contractista competent en matèria de Medicina del Treball**

El Servei de Medicina del Treball integrat en el Servei de Prevenció, o en el seu cas, el Quadre Facultatiu competent, d'acord amb la reglamentació oficial, serà l'encarregat de vetllar per les condicions higièniques que haurà de reunir el centre de treball.

Respecte a les instal·lacions mèdiques a l'obra existiran almenys una farmaciola d'urgència, que estarà degudament assenyalada i contindrà allò disposat a la normativa vigent i es revisarà periòdicament el control d'existències.

Al Pla de Seguretat i Salut i Higiene el contractista principal desenvoluparà l'organigrama així com les funcions i competències de la seva estructura en Medicina Preventiva.

Tot el personal de l'obra (Propi, Subcontractat o Autònom), amb independència del termini de durada de les condicions particulars de la seva contractació, haurà d'haver passat un reconeixement mèdic d'ingrés i estar classificat d'acord amb les seves condicions psicofísiques.

Independentment del reconeixement d'ingrés, s'haurà de fer a tots els treballadors del Centre de Treball (propis i Subcontractats), segons ve assenyalat a la vigent reglamentació al respecte, com a mínim un reconeixement periòdic anual.

Paral·lelament l'equip mèdic del Servei de Prevenció de l'empresa (Propi, Mancomunat, o assistit per Mútua d'Accidents) haurà d'establir al Pla de Seguretat i Salut un programa d'actuació cronològica a les matèries de la seva competència:

- Higiene i Prevenció al treball.
- Medicina preventiva dels treballadors.
- Assistència Mèdica.
- Educació sanitària i preventiva dels treballadors.
- Participació en comitè de Seguretat i Salut.
- Organització i posta al dia del fitxer i arxiu de medicina d'Empresa.

#### **6.5. Competències dels Col·laboradors Prevencionistes a l'obra**

D'acord amb les necessitats de disposar d'un interlocutor alternatiu en absència del Cap d'Obra es nomenarà un Supervisor de Seguretat i Salut (equivalent a l'antic Vigilant de Seguretat), considerant-se en principi l'Encarregat General de l'obra, com a persona més adient per a complir-ho, en absència d'un altre treballador més qualificat en aquests treballs a criteri del Contractista. El seu nomenament es formalitzarà per escrit i es notificarà al Coordinador de Seguretat.

S'anomenarà un Socorrista, preferiblement amb coneixements en Primers Auxilis, amb la missió de

realitzar petites cures i organitzar l'evacuació dels accidentats als centres assistencials que correspongui que a més a més serà l'encarregat del control de la dotació de la farmaciola.

A efectes pràctics, i amb independència del Comitè de Seguretat i Salut, si la importància de l'obra ho aconsella, es constituirà a peu d'obra una "Comissió Tècnica Interempresarial de Responsables de Seguretat", integrat pels màxims Responsables Tècnics de les Empreses participants a cada fase d'obra, aquesta "comissió" es reunirà com a mínim mensualment, i serà presidida pel Cap d'Obra del Contractista, amb l'assessorament del seu Servei de Prevenció (propri o concertat).

## 6.6. Competències de Formació en Seguretat a l'obra

El Contractista haurà d'establir al Pla de Seguretat i Salut un programa d'actuació que reflecteixi un sistema d'entrenament inicial bàsic de tots els treballadors nous. El mateix criteri es seguirà si són traslladats a un nou lloc de treball, o ingressin com a operadors de màquines, vehicles o aparells d'elevació.

S'efectuarà entre el personal la formació adequada per assegurar el correcte ús dels medis posats al seu abast per millorar el seu rendiment, qualitat i seguretat del seu treball.

## 7. PLEC DE CONDICIONS TÈCNiques ESPECÍFIQUES DE SEGURETAT DELS EQUIPS, MÀQUINES I/O MÀQUINES-FERRAMENTES

### 7.1. Definició i característiques dels Equips, Màquines i/o Màquines-Ferramentes

- **Definició**

És un conjunt de peces o òrgans units entre si, dels quals un al menys és mòbil i, en el seu cas, d'òrgans d'accionament, circuits de comandament i de potència, etc., associats de forma solidària per a una aplicació determinada, en particular destinada a la transformació, tractament, desplaçament i accionament d'un material.

El terme equip i/o màquina també cobreix:

- Un conjunt de màquines que estiguin disposades i siguin accionades per a funcionar solidàriament.
- Un mateix equip intercanviable, que modifiqui la funció d'una màquina, que es comercialitza en condicions que permetin al propi operador, acoblar a una màquina, a una sèrie d'elles o a un tractor, sempre que aquest equip no sigui una peça de recanvi o una ferramenta.

Quan l'equip, màquina i/o màquina ferramenta disposi de components de seguretat que es comercialitzin per separat per a garantir una funció de seguretat en el seu ús normal, aquests adquireixen als efectes del present Estudi de Seguretat i Salut la consideració de Mitjà Auxiliar d'Utilitat Preventiva (MAUP).

- **Característiques**

Els equips de treball i màquines aniran acompanyats d'unes instruccions d'utilització, esteses pel

fabricant o importador, en les quals figuraran les especificacions de manteniment, instal·lació i utilització, així com les normes de seguretat i qualsevol altra instrucció que de forma específica siguin exigides en les corresponents Instruccions Tècniques Complementàries (ITC), les quals inclouran els plànols i esquemes necessaris per al manteniment i verificació tècnica, estant ajustats a les normes UNE que li siguin d'aplicació. Portaran a més a més, una placa de material durador i fixada amb solidesa en lloc ben visible, en la qual figuraran, com a mínim, les següents dades:

- Nom del fabricant.
- Any de fabricació, importació i/o subministrament.
- Tipus i número de fabricació.
- Potència en Kw.
- Contrasenya d'homologació CE i certificat de seguretat d'ús d'entitat acreditada, si procedeix.

## **7.2. Condicions d'elecció, utilització, emmagatzematge i manteniment dels Equips, Màquines i/o Màquines-Ferramentes**

### **• Elecció d'un Equip**

Els Equips, Màquines i/o Màquines Ferramentes hauran de seleccionar-se en base a uns criteris de garanties de Seguretat per als seus operadors i respecte al seu Medi Ambient de Treball.

### **• Condicions d'utilització dels Equips, Màquines i/o Màquines ferramentes**

Són les contemplades en l'Annex II del R.D. 1215, de 18 de juliol sobre "Disposicions mínimes de Seguretat i Salut per a la utilització pels treballadors dels Equips de treball":

### **• Emmagatzematge i manteniment**

- Se seguiran escrupolosament les recomanacions d'emmagatzematge i esment, fixats pel fabricant i contingudes en la seva "Guia de manteniment preventiu".
- Es reemplaçaran els elements, es netejaran, engreixaran, pintaran, ajustaran i es col·locaran en el lloc assignat, seguint les instruccions del fabricant.
- S'emmagatzemaran en compartiments amplis i secs, amb temperatures compreses entre 15 i 25°C.
- L'emmagatzematge, control d'estat d'utilització i els lliuraments d'Equips estaran documentades i custodiades, amb justificant de recepció de conformitat, lliurament i rebut, per un responsable tècnic, delegat per l'usuari.

## **7.3. Normativa aplicable**

- Directives comunitàries relatives a la seguretat de les màquines, transposicions i dates d'entrada en vigor

Sobre comercialització i/o posada en servei en la Unió Europea

Directiva fonamental.

- Directiva 2006/42/CE de Parlament Europeu i de Consell, de 17 de maig de 2006, relativa a les màquines i per la qual es modifica la Directiva 95/16 / CE (refosa)).

Entrada en vigor del "Real Decreto 1644/2008, de 10 de octubre, por el que se establecen las normas para la comercialización y puesta en servicio de las máquinas."

#### Excepcions:

- Carretons automotors de manutenció: l'1/7/95, amb període transitori fins l'1/1/96.
- Màquines per a elevació o desplaçament de persones: el 9/2/95, amb període transitori fins l'1/1/97.
- Components de seguretat (inclou ROPS i FOPS, vegeu la Comunicació de la Comissió 94/C253/03 -D.O.C.E. ISP C253, de 10/9/94): el 9/2/95, amb període transitori fins l'1/1/97.
- Marcat: el 9/2/95, amb període transitori fins l'1/1/97.

#### Altres Directives.

- Directiva del Consell 73/23/CEE, de 19/2/73, relativa a l'aproximació de les legislacions dels Estats membres sobre el material elèctric destinat a utilitzar-se amb determinats límits de tensió (D.O.C.E. Núm. L 77, de 26/3/73), modificada per la Directiva del Consell 93/68/CEE.  
Transposada pel Reial Decret 7/1988, de 8 de gener (B.O.E. de 14/1/88), modificat pel Reial Decret 154/1995 de 3 de febrer (B.O.E. de 3/3/95).  
Entrada en vigor del R.D. 7/1988: l'1/12/88.  
Entrada en vigor del R.D. 154/1995: el 4/3/95, amb període transitori fins l'1/1/97.  
A aquest respecte veure també la Resolució d'11/6/98 de la Direcció General de Tecnologia i Seguretat Industrial (B.O.E. de 13/7/98).
- Directiva 2014/29/UE d'Parlament Europeu i de Consell, de 26 de febrer de 2014, sobre l'harmonització de les legislacions dels Estats membres en matèria de comercialització dels recipients a pressió simples.
- Directiva 2014/30/UE d'Parlament Europeu i de Consell, de 26 de febrer de 2014, sobre l'harmonització de les legislacions dels Estats membres en matèria de compatibilitat electromagnètica (refosa).
- Directiva 2014/34/UE d'Parlament Europeu i de Consell, de 26 de febrer de 2014, sobre l'harmonització de les legislacions dels Estats membres en matèria d'aparells i sistemes de protecció per a ús en atmosferes potencialment explosives (refosa).
- Directiva 2014/68/UE d'Parlament Europeu i de Consell, de 15 de maig de 2014, relativa a l'harmonització de les legislacions dels Estats membres sobre la comercialització d'equips a pressió.
- Reglament (UE) 2016/426 de el Parlament Europeu i de Consell, de 9 de març de 2016, sobre els aparells que cremen combustibles gasosos i pel qual es deroga la Directiva 2009/142 / CE.
- Onze Directives, amb les seves corresponents modificacions i adaptacions al progrés tècnic, relatives a l'aproximació de les legislacions dels Estats membres sobre determinació de l'emissió sonora de màquines i materials utilitzats en les obres de construcció.  
Transposades pel Reial Decret 212/2002, de 22 de febrer (B.O.E. d'1/3/02); Ordre Ministerial de 18/7/1991 (B.O.E. de 26/7/91), Reial Decret 71/1992, de 31 de gener (B.O.E. de 6/2/92) i Ordre Ministerial de 29/3/1996 (B.O.E. de 12/4/96).

Entrada en vigor: En funció de cada directiva.

Sobre utilització de màquines i equips per al treball:

- Directiva 2009/104/CE de Parlament Europeu i de Consell, de 16 de setembre de 2009, relativa a les disposicions mínimes de seguretat i de salut per a la utilització pels treballadors en el treball dels equips de treball (segona Directiva específica conformement a l'article 16, apartat 1, de la Directiva 89/391/ CEE).
- Normativa d'aplicació restringida
  - Reial Decret 1849/2000, de 10 de Novembre, pel qual es deroguen diferents disposicions en matèria de normalització i homologació de productes industrials (B.O.E. de 2/12/2000), i Ordre Ministerial de 8/4/1991, per la qual s'aprova la Instrucció Tècnica Complementària MSG-SM-1 del Reglament de Seguretat de les Màquines, referent a màquines, elements de màquines o sistemes de protecció, usats (B.O.E. d'11/5/91).
  - Ordre Ministerial, de 26/5/1989, per la qual s'aprova la Instrucció Tècnica Complementària MIE-AEM-3 del Reglament d'Aparells d'Elevació i Manutenció referent a Carretons automotors de manutenció (B.O.E. de 9/6/89).
  - Reial Decret 836/2003, de 27 de juny, per la qual s'aprova la nova Instrucció Tècnica Complementària MIE-AEM-2 del Reglament d'Aparells d'elevació i Manutenció, referent a Grues Torre desmuntables per a obres (B.O.E. de 17/7/03).
  - Reial Decret 837/2003, de 27 de juny, pel qual s'aprova el nou text modificat i refós de la Instrucció Tècnica Complementària MIE-AEM-4 del Reglament d'Aparells d'elevació i Manutenció, referent a Grues mòbils autopropulsades usades (B.O.E. de 17/7/03).
  - Reial Decret 1849/2000, de 10 de novembre, pel qual es deroguen diferents disposicions en matèria de normalització i homologació de productes industrials (B.O.E. de 2/12/00).
  - Ordre Ministerial, de 9/3/1971, per la qual s'aprova l'Ordenança General de Seguretat i Higiene en el Treball (B.O.E. de 16/3/71; B.O.E. de 17/3/71 i B.O.E. de 6/4/71). Anul·lada parcialment per R.D 614/2001 de 8 de juny. BOE de 21 de juny de 2001.

## 8. Signatures

L'Autora del estudi bàsic de seguretat salut,



l'Arquitecta Municipals Marta García Bello  
A Igualada, agost de 2024



## **DOCUMENT NÚMERO 2. ESTUDI BÀSIC DE SEGURETAT I SALUT LABORAL**

- 2.1 MEMÒRIA EBSSL
- 2.2 PLEC TÈCNIC EBSSL
- 2.3 AMIDAMENTS EBSSL**
- 2.4 PRESSUPOST EBSSL
- 2.5 RESUM PRESSUPOST EBSSL
- 2.6 ÚLTIM FULL EBSSL





**AMIDAMENTS**

Data: 02/08/24

Pàg.: 1

Obra 01 PRESSUPOST 2477 ESS\_PRESS  
Capítol 01 SEGURETAT I SALUT

NUM.	CODI	UA	DESCRIPCIÓ
1	06.01	u	Conjunt de sistemes de protecció col·lectiva, necessaris per al compliment de la normativa vigent en matèria de Seguretat i Salut en el Treball. Inclús manteniment en condicions segures durant tot el període de temps que es requereixi, reparació o reposició i transport fins al lloc d'emmagatzematge o retirada a contenidor.
			<b>AMIDAMENT DIRECTE</b> <span style="border: 1px solid black; padding: 2px;">1,000</span>
2	06.02	u	Conjunt d'equips de protecció individual, necessaris per al compliment de la normativa vigent en matèria de Seguretat i Salut en el Treball.
			<b>AMIDAMENT DIRECTE</b> <span style="border: 1px solid black; padding: 2px;">1,000</span>
3	06.03	u	Conjunt d'instal·lacions provisionals d'higiene i benestar, necessàries per al compliment de la normativa vigent en matèria de Seguretat i Salut en el Treball.
			<b>AMIDAMENT DIRECTE</b> <span style="border: 1px solid black; padding: 2px;">1,000</span>
4	06.04	u	Medicina preventiva i primers auxilis, necessaris per al compliment de la normativa vigent en matèria de Seguretat i Salut en el Treball.
			<b>AMIDAMENT DIRECTE</b> <span style="border: 1px solid black; padding: 2px;">1,000</span>
5	06.05	u	Conjunt d'elements d'abalisament i senyalització provisional d'obres, necessaris per al compliment de la normativa vigent en matèria de Seguretat i Salut en el Treball.
			<b>AMIDAMENT DIRECTE</b> <span style="border: 1px solid black; padding: 2px;">1,000</span>



## **DOCUMENT NÚMERO 2. ESTUDI BÀSIC DE SEGURETAT I SALUT LABORAL**

- 2.1 MEMÒRIA EBSSL
- 2.2 PLEC TÈCNIC EBSSL
- 2.3 AMIDAMENTS EBSSL
- 2.4 PRESSUPOST EBSSL**
- 2.5 RESUM PRESSUPOST EBSSL
- 2.6 ÚLTIM FULL EBSSL



## ESTUDI DE SEGURETAT I SALUT

**PRESSUPOST**

Data: 02/08/24

Pàg.: 1

Obra 01 Pressupost 2477 ESS\_PRESS  
Capítol 01 Seguretat i salut

NUM.	CODI	UA	DESCRIPCIÓ	PREU	AMIDAMENT	IMPORT
1	06.01	u	Conjunt de sistemes de protecció col·lectiva, necessaris per al compliment de la normativa vigent en matèria de Seguretat i Salut en el Treball. Inclús manteniment en condicions segures durant tot el període de temps que es requereixi, reparació o reposició i transport fins al lloc d'emmagatzematge o retirada a contenidor. (P - 1)	53,00	1,000	53,00
2	06.02	u	Conjunt d'equips de protecció individual, necessaris per al compliment de la normativa vigent en matèria de Seguretat i Salut en el Treball. (P - 2)	76,74	1,000	76,74
3	06.03	u	Conjunt d'instal·lacions provisionals d'higiene i benestar, necessàries per al compliment de la normativa vigent en matèria de Seguretat i Salut en el Treball. (P - 3)	91,58	1,000	91,58
4	06.04	u	Medicina preventiva i primers auxilis, necessaris per al compliment de la normativa vigent en matèria de Seguretat i Salut en el Treball. (P - 4)	61,27	1,000	61,27
5	06.05	u	Conjunt d'elements d'abalisament i senyalització provisional d'obres, necessaris per al compliment de la normativa vigent en matèria de Seguretat i Salut en el Treball. (P - 5)	110,24	1,000	110,24
<b>TOTAL</b>	<b>Capítol</b>		<b>01.01</b>			<b>392,83</b>



## **DOCUMENT NÚMERO 2. ESTUDI BÀSIC DE SEGURETAT I SALUT LABORAL**

- 2.1 MEMÒRIA EBSSL
- 2.2 PLEC TÈCNIC EBSSL
- 2.3 AMIDAMENTS EBSSL
- 2.4 PRESSUPOST EBSSL
- 2.5 RESUM PRESSUPOST EBSSL**
- 2.6 ÚLTIM FULL EBSSL





**RESUM DE PRESSUPOST**

Data: 02/08/24

Pàg.: 1

<b>NIVELL 2: Capítol</b>			<b>Import</b>
Capítol	01.01	Seguretat i salut	392,83
<b>Obra</b>	<b>01</b>	<b>Pressupost 2477 ESS_PRESS</b>	<b>392,83</b>
			<b>392,83</b>
<b>NIVELL 1: Obra</b>			<b>Import</b>
Obra	01	Pressupost 2477 ESS_PRESS	392,83
			<b>392,83</b>



## **DOCUMENT NÚMERO 2. ESTUDI BÀSIC DE SEGURETAT I SALUT LABORAL**

- 2.1 MEMÒRIA EBSSL**
- 2.2 PLEC TÈCNIC EBSSL**
- 2.3 AMIDAMENTS EBSSL**
- 2.4 PRESSUPOST EBSSL**
- 2.5 RESUM PRESSUPOST EBSSL**
- 2.6 ÚLTIM FULL EBSSL**



2472/2024

MEMÒRIA VALORADA PER A LA REHABILITACIÓ DE L'HABITATGE DE PROPIETAT MUNICIPAL, LA PLAÇA MONTSENY 5,

ESTUDI DE SEGURETAT I SALUT

## **PRESSUPOST D'EXECUCIÓ PER CONTRACTE**

Pàg. 1

---

PRESSUPOST D'EXECUCIÓ MATERIAL.....	392,83
13 % Despeses generals SOBRE 392,83.....	51,07
6 % Benefici industrial SOBRE 392,83.....	23,57
<b>Subtotal</b>	<b>467,47</b>
21 % IVA SOBRE 467,47.....	98,17
<b>TOTAL PRESSUPOST PER CONTRACTE</b>	<b>€ 565,64</b>

---

Aquest pressupost d'execució per contracte puja a

( CINC-CENTS SEIXANTA-CINC EUROS AMB SEIXANTA-QUATRE CÈNTIMS )

---



# D3





## PLEC DE CONDICIONS PARTICULARS

### B MATERIALS I COMPOSTOS

#### B0 MATERIALS BÀSICS

##### B01 LÍQUIDS

##### B011- AIGUA

#### 0.- ELEMENTS QUE CONTEMPLA EL PLEC

##### B011-05ME.

#### 1.- DEFINICIÓ I CONDICIONS DELS ELEMENTS

Aigües utilitzades per algun dels usos següents:

- Confecció de formigó
- Confecció de morter
- Confecció de pasta de guix
- Reg de plantacions
- Conglomerats de grava-ciment, terra-ciment, grava-emulsió, etc.
- Humectació de bases o subbases
- Humectació de peces ceràmiques, de ciment, etc.

#### CARACTERÍSTIQUES GENERALS:

Poden ser utilitzades les aigües potables i les sancionades com a acceptables per la pràctica.

Es poden utilitzar aigües de mar o salines anàlogues per a la confecció o curat de formigons sense armadura. Per a la confecció de formigó armat o pretensat es prohibeix l'ús d'aquestes aigües, tret del cas que es facin estudis especials.

Es podrà utilitzar aigua reciclada provinent del rentat dels camions formigonera a la pròpia central de formigó, sempre que compleixi les especificacions anteriors i la seva densitat sigui  $\leq 1,3 \text{ g/cm}^3$  i la densitat total sigui  $\leq 1,1 \text{ g/cm}^3$

L'aigua a utilitzar tant en el curat com en la pastada del formigó, no ha de contenir cap substància perjudicial en quantitats que puguin afectar a les propietats del formigó o a la protecció de l'armat.

Si ha d'utilitzar-se per a la confecció o el curat de formigó o de morters i no hi ha antecedents de la seva utilització o aquesta presenta algun dubte s'haurà de verificar que aconsegueix totes aquestes característiques:

- Exponent d'hidrogen pH (UNE 83952):  $\geq 5$
- Total de substàncies dissoltes (UNE 83957):  $\leq 15 \text{ g/l}$  (15.000 ppm)
- Sulfats, expressats en  $\text{SO}_4$  (UNE 83956) - Ciment tipus SR, SRC:  $\leq 5 \text{ g/l}$  (5.000 ppm) - Altres tipus de ciment:  $\leq 1 \text{ g/l}$  (1.000 ppm)
- Ió clor, expressat en Cl- (UNE 83958) - Aigua per a formigó pretensat:  $\leq 1 \text{ g/l}$  (1.000 ppm) - Aigua per a formigó armat:  $\leq 2 \text{ g/l}$  - Aigua per a formigó en massa amb armadura de fissuració:  $\leq 2 \text{ g/l}$
- Hidrats de carboni (UNE 83959): 0
- Substàncies orgàniques solubles en èter (UNE 83960):  $\leq 15 \text{ g/l}$  (15.000 ppm)
- Àlcalis  $\text{Na}_2\text{O}$ :  $\geq 1,5 \text{ g/l}$

Ió clor total aportat per components d'un formigó no pot superar:

- Pretensat:  $\leq 0,2\%$  pes de ciment
- Armat:  $\leq 0,4\%$  pes de ciment
- En massa amb armadura de fissuració:  $\leq 0,4\%$  pes de ciment

#### 2.- CONDICIONS DE SUBMINISTRAMENT I EMMAGATZEMATGE

Subministrament i emmagatzematge: De manera que no s'alterin les seves condicions.

#### 3.- UNITAT I CRITERI D'AMIDAMENT

Unitat d'amidament: la indicada a la descripció de l'element

Criteri d'amidament: quantitat necessària subministrada a l'obra

#### 4.- NORMATIVA DE COMPLIMENT OBLIGATORI

Real Decreto 470/2021, de 29 de junio, por el que se aprueba el Código Estructural.

#### 5.- CONDICIONS DE CONTROL DE RECEPCIÓ

##### OPERACIONS DE CONTROL:

Abans de l'inici de l'obra i si no es tenen antecedents de l'aigua que es vol utilitzar, o es tenen dubtes, s'ha d'analitzar l'aigua per determinar:

- Exponent d'hidrogen pH (UNE 83952)
- Contingut de substàncies dissoltes (UNE 83957)
- Contingut de sulfats, expressats en  $\text{SO}_4$  (UNE 83956)

Contingut en ió clor Cl- (UNE 83958)

- Contingut d'hidrats de carboni (UNE 83959)

- Contingut de substàncies orgàniques solubles en èter (UNE 83960)

En cas d'utilitzar aigua potable de la xarxa de subministrament, no serà obligatori realitzar els assajos anteriors. En altres casos, la DF o el Responsable de la recepció en el cas de centrals de formigó preparat o de prefabricats, s'ha de disposar la realització dels assajos en laboratoris contemplats en l'apartat 78.2.2.1, per tal de comprovar el compliment de les especificacions de l'article 29 del CODI ESTRUCTURAL.

#### CRITERIS DE PRESA DE MOSTRES:

Els controls s'han de realitzar segons les instruccions de la DF i el CODI ESTRUCTURAL, realitzant-se la presa de mostres segons la UNE 83951.

#### INTERPRETACIÓ DE RESULTATS I ACTUACIONS EN CAS D'INCOMPLIMENT:

No s'ha d'acceptar l'aigua que no compleixi les especificacions, ni per a l'amasat ni per al curat.

## B0 MATERIALS BÀSICS

### B03 GRANULATS

#### B03L- SORRA

#### 0.- ELEMENTS QUE CONTEMPLA EL PLEC

B03L-05N7.

#### 1.- DEFINICIÓ I CONDICIONS DELS ELEMENTS

Sorra procedent de roques calcàries, roques granítiques, marbres blancs i durs, o sorra procedent del reciclatge de residus de la construcció i demolició en una planta legalment autoritzada per al tractament d'aquest tipus de residu.

S'han considerat els tipus següents:

- Sorra de marbre blanc
- Sorra per a confecció de formigons, d'origen:
- Sorra per a confecció de formigons, d'origen:      - De pedra calcària      - De pedra granítica
- Sorra per a confecció de morters
- Sorra per a reblert de rases amb canonades
- Sorres procedents de reciclatge de residus de la construcció i demolicions

#### CARACTERÍSTIQUES GENERALS:

El contractista ha de sotmetre a l'aprovació de la DF les pedreres o dipòsits d'on s'han d'obtenir els àrids, aportant tots els elements justificatius que cregués convenients o que li fossin requerits pel Director d'Obra, entre d'altres:

- Classificació geològica.
- Estudi de morfologia.
- Aplicacions anteriors.

La DF ha de poder refusar totes aquelles procedències que, al seu criteri, obligarien a un control massa freqüent dels materials que se n'extraguessin.

Els grànuls han de tenir forma arrodonida o polièdrica.

La composició granulomètrica ha de ser l'adequada al seu ús, o si no consta, la que estableixi explícitament la DF.

No ha de tenir margues o altres materials estranys.

Contingut de pirites o d'altres sulfurs oxidables: 0%

Contingut de matèria orgànica (UNE-EN 1744-1): Color més clar que el patró

Contingut de terrossos d'argila (UNE 7133):  $\leq$  1% en pes

Els àrids no han de ser reactius amb el ciment. No s'utilitzaran àrids procedents de roques toves, friables, poroses, etc., ni els que continguin nòduls de guix, compostos ferrosos, sulfurs oxidables, etc, en quantitats superiors a les contemplades al CODI ESTRUCTURAL.

Els àrids reciclats hauran de complir amb les especificacions de l'article 30 del CODI ESTRUCTURAL. A més, els que provenguin de formigons estructurals sans, o de resistència elevada, han de ser adequats per a la fabricació de formigó reciclat estructural, complint una sèrie de requisits:

- Dimensió mínima permesa = 4 mm
- Terrossos d'argila per a un formigó amb menys del 20% d'àrid reciclat:  $\leq$  0,6%
- Terrossos d'argila per a un formigó amb 100% d'àrid reciclat:  $\leq$  0,25%
- Absorció d'aigua per a un formigó amb menys del 20% d'àrid reciclat:  $\leq$  7%
- Absorció d'aigua per a un formigó amb més del 20% d'àrid reciclat:  $\leq$  5%
- Coeficient de Los Angeles:  $\leq$  40
- Continguts màxims d'impureses:      - Material ceràmic:  $\leq$  5% del pes      - Partícules lleugeres:  $\leq$  1% del pes      - Asfalt:  $\leq$  1% del pes      - Altres:  $\leq$  1,0 % del pes

En els valors de les especificacions no citades, es mantenen els establerts en l'article 30 del CODI ESTRUCTURAL.

**SORRA DE MARBRE BLANC:**

Barreja amb granulats blancs diferents del marbre: 0%

**SORRA PER A LA CONFECCIÓ DE FORMIGONS:**

Es denomina sorra a la barreja de les diferents fraccions d'àrid fi que s'utilitzen per a la confecció del formigó

Designació: d/D - IL - N

d/D: Fracció granulomètrica, d tamany mínim i D tamany màxim

IL: Presentació, R rodat, T triturat (matxuqueig) i M barreja

N: Naturalesa de l'àrid (C, calcari; S, silici; G, granític; O, ofita; B, basalt; D, dolomític; Q, traquita; I, fonolita; V, varis; A, artificial i R, reciclat

Mida dels granuls (Tamís 4 UNE-EN 933-2):  $\leq 4$  mm

Material retingut pel tamís 0,063 (UNE-EN 933-2) i que sura en un líquid de pes específic 20 kN/m<sup>3</sup> (UNE EN 1744-1):  $\leq 0,5\%$  en pes

Compostos de sofre expressats en SO<sub>3</sub> i referits a granulat sec (UNE-EN 1744-1):  $\leq 1\%$  en pes

Reactivitat potencial amb els àlcalis del ciment (UNE 146507-2)

Sulfats solubles en àcid, expressats en SO<sub>3</sub> i referits al granulat sec (UNE-EN 1744-1):  $\leq 0,8\%$  en pes

Clorurs expressats en Cl- i referits al granulat sec (UNE-EN 1744-1):

- Formigó armat o en massa amb armadures de fissuració:  $\leq 0,05\%$  en pes

- Formigó pretesat:  $\leq 0,03\%$  en pes

Ío clor total aportat per components d'un formigó no pot superar:

- Pretensat:  $\leq 0,2\%$  pes de ciment

- Armat:  $\leq 0,4\%$  pes de ciment

- En massa amb armadura de fissuració:  $\leq 0,4\%$  pes de ciment

Estabilitat (UNE-EN 1367-2):

- Pèrdua de pes amb sulfat sòdic:  $\leq 10\%$

- Pèrdua de pes amb sulfat magnèsic:  $\leq 15\%$

Pèrdua de pes amb sulfat magnèsic (UNE-EN 1367-2) quan el formigó estigui sotmès a una classe d'exposició XF, i l'àrid fi tingui una absorció d'aigua  $>1\%$ :  $\leq 15\%$

Coeficient de friabilitat (UNE 83115)

- Per formigons d'alta resistència:  $< 40$

- Formigons en massa o armats amb  $F_{ck} \leq 30$  N/mm<sup>2</sup>:  $< 50$

Els àrids no han de presentar reactivitat potencial amb els àlcalis del formigó. Per a comprovar-ho, s'ha de realitzar en primer lloc un anàlisi petrogràfic, per a obtenir el tipus de reactivitat que, en el seu cas, puguin presentar. Si d'aquest estudi es dedueix la possibilitat de reactivitat àlcali sílice o àlcali silicat, s'ha de realitzar l'assaig descrit a l'UNE 146.508 EX. Si el tipus de reactivitat potencial és àlcali carbonat, s'ha de realitzar l'assaig descrit a l'UNE 146.507 EX Part 2.

La corba granulomètrica de l'àrid fi, ha d'estar compresa dins del fus següent:

	Material retingut acumulat, en % en pes, en els tamisos						
Límits	4 mm	2 mm	1 mm	0,5 mm	0,25 mm	0,125 mm	0,063 mm
Superior	0	4	16	40	70	77	(1)
Inferior	15	38	60	82	94	100	100

(1) Aquest valor varia en funció del tipus i origen de l'àrid.

**SORRA DE PEDRA GRANÍTICA PER A LA CONFECCIÓ DE FORMIGONS:**

Contingut màxim de fins que passen pel tamís 0,063 mm (UNE-EN 933-1):

- Granulat gruixut: - Qualsevol tipus:  $\leq 1,5\%$  en pes

- Granulat fi: - Granulat arrodonit:  $\leq 6\%$  en pes - Granulat de matxuqueig no calcari per a obres sotmeses a exposició XS, XD, XA, XF o XM:  $\leq 6\%$  en pes - Granulat de matxuqueig no calcari per a obres sotmeses a exposició X0 o XC i no sotmeses a cap classe d'exposició XA, XF o XM:  $\leq 10\%$  en pes

Equivalent de sorra (EAV)(UNE-EN 933-8):

- Per a obres en ambients X0, XC:  $\geq 70$

- Resta de casos:  $\geq 75$

Absorció d'aigua (UNE-EN 1097-6):  $\leq 5\%$

**SORRA DE PEDRA CALCÀRIA PER A LA CONFECCIÓ DE FORMIGONS:**

Contingut màxim de fins que passen pel tamís 0,063 mm (UNE-EN 933-1):

- Granulat gruixut: - Qualsevol tipus:  $\leq 1,5\%$  en pes

- Granulat fi: - Granulat arrodonit:  $\leq 6\%$  en pes - Granulat de matxuqueig calcari per a obres sotmeses a exposició XS, XD, XA, XF o XM:  $\leq 10\%$  en pes - Granulat de matxuqueig calcari per a obres sotmeses a exposició X0 o XC i no sotmeses a cap classe d'exposició XA, XF o XM:  $\leq 16\%$  en pes.

Valor blau de metilè(UNE 83130):

- Per a obres sotmeses a exposició X0 o XC:  $\leq 0,6\%$  en pes

- Resta de casos:  $\leq 0,3\%$  en pes

**SORRA PER A LA CONFECCIÓ DE MORTERS:**

La composició granulomètrica ha de quedar dintre dels límits següents:

Tamís	Percentatge en	Condicions
-------	----------------	------------

UNE 7-050	pes que passa		
mm	pel tamis		
5,00	A	A = 100	
2,50	B	60 ≤ B ≤ 100	
1,25	C	30 ≤ C ≤ 100	
0,63	D	15 ≤ D ≤ 70	
0,32	E	5 ≤ E ≤ 50	
0,16	F	0 ≤ F ≤ 30	
0,08	G	0 ≤ G ≤ 15	
Altres		C - D ≤ 50	
condi-		D - E ≤ 50	
cions		C - E ≤ 70	

Mida dels grànuls: ≤ 1/3 del gruix del junt

Contingut de matèries perjudicials: ≤ 2%

#### GRANULATS PROCEDENTS DE RECICLATGE DE RESIDUS DE LA CONSTRUCCIÓ I DEMOLICIONS:

El material ha de procedir d'una planta autoritzada legalment per al tractament de residus de la construcció.

El material no ha de ser susceptible de cap mena de meteorització o d'alteració física o química sota les condicions més desfavorables que presumiblement es puguin donar al lloc d'utilització.

No han de donar lloc, amb l'aigua, a dissolucions que puguin causar danys a estructures, capes de fermes, o contaminar el sòl o corrents d'aigua.

S'ha considerat que l'ús serà el rebert de rases amb canonades.

Per a qualsevol utilització diferent d'aquesta, es requereix l'acceptació expressa de la direcció facultativa i la justificació mitjançant els assaigs que pertoquin que es compleixen les condicions requerides per a l'ús al que es pretén destinar.

#### 2.- CONDICIONS DE SUBMINISTRAMENT I EMMAGATZEMATGE

Subministrament i emmagatzematge: De manera que no s'alterin les seves condicions.

Cada remesa de sorra s'ha de descarregar en una zona ja preparada de sòl sec.

Les sorres de tipus diferents s'han d'emmagatzemar per separat.

Els àrids s'han d'emmagatzemar de tal manera que quedin protegits contra la contaminació, i evitant la seva possible segregació, sobretot durant el seu transport. Es recomana emmagatzemar-los sota cobert per evitar els canvis de temperatura del granulat, i en un terreny sec i net destinat a l'apilament dels àrids. Les sorres d'altres tipus s'han d'emmagatzemar per separat.

#### 3.- UNITAT I CRITERI D'AMIDAMENT

Unitat d'amidament: la indicada a la descripció de l'element

Criteri d'amidament: quantitat necessària subministrada a l'obra

#### 4.- NORMATIVA DE COMPLIMENT OBLIGATORI

##### SORRA PER A LA CONFECCIÓ DE FORMIGONS:

Real Decreto 470/2021, de 29 de junio, por el que se aprueba el Código Estructural.

##### SORRA PER A LA CONFECCIÓ DE MORTERS:

Real Decreto 470/2021, de 29 de junio, por el que se aprueba el Código Estructural.

UNE-EN 12620:2003 Àrids para hormigón.

Documento Básico de Seguridad estructural Fábrica DB-SE-F, parte II del CTE, aprobado por el Real Decreto 314/2006.

##### SORRES PER A ALTRES USOS:

No hi ha normativa de compliment obligatori.

#### 5.- CONDICIONS DE CONTROL DE RECEPCIÓ

##### CONDICIONS DE MARCATGE I CONTROL DE LA DOCUMENTACIÓ:

L'entrega de granulat a l'obra ha d'anar acompanyada d'un full de subministrament proporcionat pel subministrador, en el que hi han de constar com a mínim les següents dades:

- Identificació del subministrador
- Número del certificat de marcatge CE o indicació d'autoconsum
- Número de sèrie de la fulla de subministrament
- Nom de la cantera
- Data del lliurament
- Nom del peticionari
- Designació de l'àrid segons l'article 30.2 del CODI ESTRUCTURAL
- Quantitat de granulat subministrat
- Identificació del lloc de subministrament

El fabricant ha de proporcionar la informació relativa a la granulometria i a les toleràncies de l'àrid subministrat.

El subministrador ha de posar a disposició de la DF en el cas que aquesta ho sol·liciti, la documentació següent, que acredita el marcatge CE, segons el sistema d'avaluació de conformitat aplicable, d'acord amb el que disposa l'apartat 7.2.1 del CTE: -

- Productes per a carreteres i altres treballs d'obres públiques i edificació de Funcio: Aplicacions que exigeixen requisits de seguretat molt estrictes\*. \* Requisits que han de ser definits per lleis, reglaments i normes administratives nacionals de cada estat membre, - Productes per a edificació, fabricació de productes de formigó prefabricat, carreteres i altres treballs d'obres públiques de Funcio: Aplicacions que exigeixen requisits de seguretat molt estrictes\*. \* Requisits que han de ser definits per lleis, reglaments i normes administratives nacionals de cada estat membre: - Sistema 2+: Declaració de Prestacions -

Productes per a edificació, fabricació de productes de formigó prefabricat, carreteres i altres treballs d'obres públiques de Funcio: Aplicacions que no exigeixen requisits de seguretat molt estrictes\*. \* Requisits que han de ser definits per lleis, reglaments i normes administratives nacionals de cada estat membre, - Productes per a carreteres i altres treballs d'obres públiques i edificació de Funcio: Aplicacions que no exigeixen requisits de seguretat molt estrictes\*. \* Requisits que han de ser definits per lleis, reglaments i normes administratives nacionals de cada estat membre: - Sistema 4: Declaració de Prestacions

El símbol de marcatge de conformitat CE s'ha d'estampar d'acord amb la Directiva 93/68CE i ha d'estar visible sobre el producte o sobre etiqueta, embalatge o documentació comercial i ha d'anar acompanyat de la següent informació:

- Número d'identificació de l'organisme de certificació
- Nom o marca d'identificació i direcció del fabricant
- Les dues últimes xifres de l'any d'impressió del marcatge
- Referència a la norma (UNE-EN 12620)
- Descripció del producte (nom genèric, material, ús previst)
- Designació del producte
- Informació de les característiques essencials aplicables

A la documentació del marcatge haurà d'indicar:

- Nom del laboratori que ha realitzat els assajos
- Data d'emissió del certificat
- Garantia de que el tractament estadístic és l'exigit en el marcatge
- Estudi de fins que justifiqui experimentalment el seu ús, en el cas que hi hagi àrids que no compleixen amb l'article 30.4.1 del CODI ESTRUCTURAL.

L'àrid reciclat ha d'incloure en la seva documentació:

- Naturalesa del material
- Planta productora de l'àrid i empresa transportista de la runa
- Presència d'impureses
- Detalls de la seva procedència
- Altre informació que resulti rellevant

OPERACIONS DE CONTROL:

Els àrids han de disposar del marcatge CE, de tal manera que la comprovació de la seva idoneïtat per al seu ús es farà mitjançant un control documental del marcatge per tal de determinar el compliment de les especificacions del projecte i de l'article 30 del CODI ESTRUCTURAL.

En el cas d'àrids d'autoconsum, el Constructor o el Subministrador ha d'aportar un certificat d'assaig, de com a màxim tres mesos d'antiguitat, realitzat en un laboratori de control dels contemplats en l'article 17.2.2.1 del CODI ESTRUCTURAL, que verifiqui el compliment de les especificacions de l'àrid subministrat respecte l'article 30 del CODI ESTRUCTURAL.

La DF ha de poder valorar el nivell de garantia del distintiu, i en cas de no disposar de suficient informació, ha de poder determinar l'execució de comprovacions mitjançant assaigs.

La DF, a més, ha de valorar si realitzar una inspecció a la planta de fabricació, a poder ser, abans del subministra de l'àrid, per comprovar la idoneïtat per a la seva fabricació. En cas necessari, la DF ha de poder realitzar els assaigs següents per a verificar la conformitat de les especificacions:

- Matèria orgànica (UNE-EN 1744-1).
- Terrossos d'argila (UNE 7133).
- Material retingut pel garbell 0.063 UNE (UNE EN 933-2) i que sura en un líquid de pes específic 2 (UNE EN 1744-1).
- Compostos de sofre (SO<sub>3</sub>)- respecte al granulat sec (UNE-EN 1744-1).
- Sulfats solubles en àcid (UNE-EN 1744-1).
- Contingut d'ió CL- (UNE-EN 1744-1).
- Assaig petrogràfic
- Reactivitat potencial amb els àlcals del ciment (UNE 146-507 i UNE 146-508).
- Equivalent de sorra (UNE-EN 933-8).
- Absorció d'aigua (UNE-EN 1097-6).
- Assaig d'identificació per raigs X.
- Pèrdua de pes amb sulfat magnèsic (UNE-EN 1367-2)
- Assaig granulomètric (UNE-EN 933-2)
- Coeficient de friabilitat (UNE 83115)

Un cop s'hagi realitzat l'apilament, s'ha de realitzar una inspecció visual, i si es considera necessari, s'han de prendre mostres per realitzar els assaigs corresponents.

S'ha de poder acceptar la sorra que no compleixi amb els requisits sempre i quan mitjançant rentat, cribatge o mescla, assoleixi les condicions exigides.

CRITERIS DE PRESA DE MOSTRES:

Els controls s'han de realitzar segons les instruccions de la DF i el CODI ESTRUCTURAL.

INTERPRETACIÓ DE RESULTATS I ACTUACIONS EN CAS D'INCOMPLIMENT:

No s'ha d'acceptar la sorra que no compleixi totes les especificacions indicades al plec de condicions. Si la granulometria no s'ajusta a la utilitzada per a l'establiment de les dosificacions aprovades, s'hauran de projectar i aprovar noves fórmules de treball.

No s'han d'utilitzar àrids fins els quals l'equivalent de sorra sigui inferior a:

- 70, en obres sotmeses a les classes X0 o XC
- 75, en la resta de casos

En cas que les sorres procedents del matxuqueig de roques calcàries o de roques dolomítiques que no compleixin

l'especificació de l'equivalent de sorra, s'han de poder acceptar si l'assaig del blau de metilè (UNE-EN 933-9) compleix el següent:

- Per a obres amb classe general d'exposició classe X0 o XC:  $\leq 0,6\%$  en pes
- Resta de casos:  $\leq 0,3\%$  en pes

Si el valor del blau de metilè fos superior als valors anteriors, i es presentin dubtes de la presència d'argila en els fins, s'ha de poder realitzar un assaig de rajos X per a la seva detecció i identificació: s'ha de poder utilitzar l'àrid fi si les argiles són del tipus caolinita o illita, i si les propietats del formigó amb aquest àrid són les mateixes que les d'un que tingui els mateixos components però sense els fins.

S'han de poder utilitzar sorres rodades, o procedents de roques matxucades, o escòries siderúrgiques adequades, en la fabricació de formigó d'ús no estructural.

## B0 MATERIALS BÀSICS

### B05 AGLOMERANTS I CONGLOMERANTS

#### B053- MATERIAL PER A REJUNTAT DE RAJOLES CERÀMIQUES

##### 0.- ELEMENTS QUE CONTEMPLA EL PLEC

B053-1VF9,B053-1VF8.

##### 1.- DEFINICIÓ I CONDICIONS DELS ELEMENTS

Material format per la mescla d'un conglomerant, càrregues minerals i additius, apte per a omplir junts entre diferents materials o protegir en front la corrosió armadures actives d'elements pretesats o postesats.

S'han considerat els tipus següents:

- Material format per la mescla d'un conglomerant, càrregues minerals i additius, apte per a omplir els junts entre les rajoles ceràmiques que formen els revestiment de parets o paviments situats en interior o exteriors.

S'han considerat els tipus següents de material per a rejuntat de rajoles ceràmiques:

- Material de rejuntat cimentós (CG): Mescla de conglomerant hidràulic, càrregues minerals i additius orgànics o inorgànics, que únicament cal incorporar aigua o addició líquida en el moment abans d'utilitzar-se.
- Material de rejuntat de resina reactiva (RG): Mescla de resines sintètiques, càrregues minerals i additius orgànics o inorgànics, que endureixen per una reacció química.

BEURADA PER A CERÀMICA:

No ha de tenir grumolls ni principis d'aglomeració.

BEURADA PER A CERÀMICA DE MATERIAL CIMENTÓS (CG):

S'han considerat les classes següents, en funció de les característiques addicionals:

- CG 1: Material de rejuntat cimentos normal
- CG 2: Material de rejuntat cimentos millorat, amb característiques addicionals (resistència alta a l'abradió i absorció d'aigua reduïda)

Característiques fonamentals:

- Resistència a l'abradió (EN 12808-2):  $\leq 2000$  mm<sup>3</sup>
- Resistència a la flexió (EN 12808-3):  $\geq 2,5$  N/mm<sup>2</sup>
- Resistència a la compressió (EN 12808-3):  $\geq 15$  N/mm<sup>2</sup>
- Retracció (EN 12808-4):  $\leq 3$  mm/m
- Absorció d'aigua (EN 12808-5): - Després de 30 min:  $\leq 5$  g - Després de 240 min:  $\leq 10$  g

Característiques addicionals:

- Alta resistència a l'abradió (EN 12808-2):  $\leq 1000$  mm<sup>3</sup>
- Absorció d'aigua (EN 12808-5): - Després de 30 min:  $\leq 2$  g - Després de 240 min:  $\leq 5$  g

BEURADA PER A CERÀMICA DE RESINES REACTIVES (RG):

- Resistència a l'abradió (EN 12808-2):  $\leq 250$  mm<sup>3</sup>
- Resistència a la flexió (EN 12808-3):  $\geq 30$  N/mm<sup>2</sup>
- Resistència a la compressió (EN 12808-3):  $\geq 45$  N/mm<sup>2</sup>
- Retracció (EN 12808-4):  $\leq 1,5$  mm/m
- Absorció d'aigua després de 240 min (EN 12808-5):  $\leq 0,1$  g

##### 2.- CONDICIONS DE SUBMINISTRAMENT I EMMAGATZEMATGE

SUBMINISTRAMENT I EMMAGATZEMATGE A LA BEURADA PER A CERÀMICA:

Subministrament: Envasada adequadament, de manera que no experimenti alteració de les seves característiques.

Emmagatzematge: En el seu envàs d'origen i en llocs secs, sense contacte directe amb el terra i protegit de la intempèrie, de manera que no se n'alterin les condicions inicials.

**3.- UNITAT I CRITERI D'AMIDAMENT****BEURADA PER A CERÀMICA:**

Unitat d'amidament: la indicada a la descripció de l'element

Criteri d'amidament: quantitat necessària subministrada a l'obra

**4.- NORMATIVA DE COMPLIMENT OBLIGATORI****BEURADA PER A CERÀMICA:**

\* UNE-EN 13888:2009 Materiales de rejuntado para baldosas cerámicas. Requisitos, evaluación de la conformidad, clasificación y designación.

**5.- CONDICIONS DE CONTROL DE RECEPCIÓ****CONDICIONS DE MARCATGE I CONTROL DE LA DOCUMENTACIÓ A LA BEURADA PER A CERÀMICA:**

A l'embalatge o a l'albarà de lliurament han de constar-hi les dades següents:

- Nom del producte
- Marca del fabricant i lloc d'origen
- Data i codi de producció, caducitat i condicions d'emmagatzematge
- Referència a la norma UNE-EN 13888
- Tipus de material de rejuntat
- Instruccions d'us:
  - Proporcions de la mescla
  - Temps de maduració: interval de temps des del moment de fer la mescla i el moment en que està llest per a ser aplicat
  - Vida útil: interval de temps màxim en que el material pot ser utilitzat després de fer la mescla
  - Mètode d'aplicació
  - Temps que cal esperar fins a fer la neteja i permetre l'ús
  - Àmbit d'aplicació

**B0 MATERIALS BÀSICS****B05 AGLOMERANTS I CONGLOMERANTS****B054- CALÇ****0.- ELEMENTS QUE CONTEMPLA EL PLEC**

B054-06DH.

**1.- DEFINICIÓ I CONDICIONS DELS ELEMENTS**

Conglomerant obtingut per calcinació de materials calcaris, format principalment per òxids o hidròxids de calci amb o sense òxids o hidròxids de magnesi i quantitats menors d'òxids de silici, ferro i alumini.

S'han considerat els tipus següents:

- Calç aèria càlcica (CL):
  - Hidratada en pols: CL 90-S
  - Hidratada en pasta: CL 90-S PL
- Calç hidràulica natural (NHL):
  - Calç hidràulica natural 2: NHL 2
  - Calç hidràulica natural 3,5: NHL 3,5
  - Calç hidràulica natural 5: NHL 5

**CALÇ AÈRIA HIDRATADA CL 90:**

Si conté additius, aquests no han d'afectar a les propietats dels morters.

Les característiques següents han de complir amb els valors declarats pel fabricant, assajats segons la norma corresponent, dins del límit de tolerància indicat, en el seu cas.

Contingut de CaO + MgO, segons UNE-EN 459-2:  $\geq 90$

Contingut de MgO, segons UNE-EN 459-2:  $\leq 5$

Contingut de SO<sub>3</sub>, segons UNE-EN 459-2:  $\leq 2$

Contingut de CO<sub>2</sub>, segons UNE-EN 459-2:  $\leq 4$

Contingut de calç útil, segons UNE-EN 459-2:  $\geq 80$

Estabilitat de volum, segons UNE-EN 459-2:

- Calç en pasta: compleix l'assaig
- Calç en pols:
  - Mètode de referència:  $\leq 2$  mm
  - Mètode alternatiu:  $\leq 20$  mm

Mida de partícula de la calç en pols, segons UNE-EN 459-2:

- Material retingut al tamís 0,09 mm:  $\leq 7\%$

- Material retingut al tamís 0,2 mm:  $\leq 2\%$

Penetració de la calç en pols, segons UNE-EN 459-2:  $> 10$  i  $< 50$  mm

**CALÇ AÈRIA HIDRATADA EN PASTA:**

Estarà amarada i barrejada amb aigua, en la quantitat adient per a obtenir una pasta de consistència adequada a l'ús destinat.

No tindrà grumolls ni principis d'aglomeració.

**CALÇ HIDRÀULICA NATURAL:**

Les característiques següents han de complir amb els valors declarats pel fabricant, assajats segons la norma corresponent,

dins del límit de tolerància indicat, en el seu cas.

Resistència a compressió, segons UNE-EN 459-2:

- Calç del tipus NHL 2:  $\geq 2$  a  $\leq 7$  Mpa, als 28 dies
- Calç del tipus NHL 3,5:  $\geq 3,5$  a  $\leq 10$  Mpa, als 28 dies
- Calç del tipus NHL 5: - Als 7 dies:  $\geq 2$  MPa - Als 28 dies:  $\geq 5$  a  $\leq 15$  MPa

Temps d'adormiment, segons UNE-EN 459-2:

- Inicial:  $> 1$  h
- Final: - Calç del tipus NHL 2:  $\leq 40$  h - Calç del tipus NHL 3,5:  $\leq 30$  h - Calç del tipus NHL 5:  $\leq 15$  h

Contingut en aire segons UNE-EN 459-2:  $\leq 5\%$

Contingut de SO<sub>3</sub>, segons UNE-EN 459-2:  $\leq 2$

Contingut de calç útil, segons UNE-EN 459-2:

- Calç del tipus NHL 2:  $\geq 35$
- Calç del tipus NHL 3,5:  $\geq 25$
- Calç del tipus NHL 5:  $\geq 15$

Estabilitat de volum, segons UNE-EN 459-2:

- Mètode de referència:  $\leq 2$  mm
- Mètode alternatiu:  $\leq 20$  mm

Mida de partícula, segons UNE-EN 459-2:

- Material retingut al tamís 0,09 mm:  $\leq 15\%$
- Material retingut al tamís 0,2 mm:  $\leq 2\%$

Penetració, segons UNE-EN 459-2:  $> 10$  i  $< 50$  mm

**CALÇ PER A ESTABILITZACIÓ DE TERRES EN CARRETERES:**

S'utilitzaran calços aèries vives del tipus CL 90-Q i calços aèries hidratades del tipus CL 90-S.

Tindran un aspecte homogeni i no un estat grumollós o aglomerat.

Compliran les especificacions de la taula 200.1 de l'article 200 del PG3, determinades segons la norma UNE-EN 459-2.

Contingut d'aigua lliure de les calços hidratades, segons UNE-EN 459-2:  $< 2\%$  en pes.

**2.- CONDICIONS DE SUBMINISTRAMENT I EMMAGATZEMATGE**

Subministrament: S'ha de transportar en cisternes pressuritzades dotades de mitjans pneumàtics o mecànics que permetin el ràpid transvasament a sitges d'emmagatzematge. Aquestes han de ser estanques.

A les obres de poc volum el subministrament podrà ser en sacs, de manera que no experimenti alteració de les seves característiques.

Emmagatzematge: Es tindran en compte les normes indicades en les fitxes de seguretat per a les classes de calç. Aquestes fitxes de seguretat han de ser les recomanades oficialment o, en el seu defecte, les facilitades pel subministrador.

**3.- UNITAT I CRITERI D'AMIDAMENT**

Unitat d'amidament: la indicada a la descripció de l'element

Criteri d'amidament: quantitat necessària subministrada a l'obra

**4.- NORMATIVA DE COMPLIMENT OBLIGATORI**

**NORMATIVA GENERAL:**

UNE-EN 459-1:2016 Cales para la construcción. Parte 1: Definiciones, especificaciones y criterios de conformidad.

\* UNE-EN 459-2:2011 Cales para la construcción. Parte 2: Métodos de ensayo.

**CALÇ PER A ESTABILITZACIÓ DE TERRES EN CARRETERES:**

Orden de 6 de febrero de 1976 por la que se aprueba el Pliego de Prescripciones Técnicas Generales para Obras de Carreteras y Puentes (PG-3).

Orden FOM/2523/2014, de 12 de diciembre, por la que se actualizan determinados artículos del Pliego de Prescripciones Técnicas Generales para Obras de Carreteras y Puentes, relativos a materiales básicos, a firmes y pavimentos, y a señalización, balizamiento y sistemas de contención de vehículos (PG-3).

\* UNE 80502:2014 Cales vivas o hidratadas utilizadas en la mejora y/o estabilización de suelos.

**5.- CONDICIONS DE CONTROL DE RECEPCIÓ**

**CONDICIONS DE MARCATGE I CONTROL DE LA DOCUMENTACIÓ:**

El subministrador ha de posar a disposició de la DF en el cas que aquesta ho sol·liciti, la documentació següent, que acredita el marcatge CE, segons el sistema d'avaluació de conformitat aplicable, d'acord amb el que disposa l'apartat 7.2.1 del CTE: -

Productes per a preparació de conglomerant per a morters de ram de paleta, arrebossat i lliscat, per a la fabricació d'altres productes de construcció i per a aplicacions en enginyeria civil: - Sistema 2+: Declaració de Prestacions  
Per a cada remesa caldrà un albarà i la informació d'etiquetatge i marcatge CE de la norma UNE-EN 459-1.

A l'albarà hi ha de constar com a mínim la informació següent:

- Nom i adreça del fabricant i de l'empresa subministradora
- Data de subministrament i de fabricació
- Identificació del vehicle de transport
- Quantitat subministrada
- Denominació comercial, quan la tingui, i tipus de calç subministrada (UNE-EN 459-1)
- Nom i adreça del comprador i destí
- Referència de la comanda
- El marcatge CE ha d'incloure, com a mínim, la informació següent: - Símbol del marcatge CE - Nombre identificador de l'organisme de certificació - Nom o marca distintiva d'identificació i adreça registrada del fabricant - Els dos darrers dígits de la data del primer marcatge - Nombre de referència de la Declaració de Prestacions - Referència a l'UNE EN 459-1 - Descripció del producte: nom genèric, tipus i ús previst - Informació sobre les característiques essencials incloses a la norma UNE-EN 459-1



**OPERACIONS DE CONTROL:**

Les tasques de control a realitzar són les següents:

- Inspecció de les condicions de subministrament de la calç, i verificació documental de que els valors declarats pel fabricant en els documents que acompanyen el marcatge CE són conforme a les especificacions exigides.
- Si es detecten anomalies durant el transport, emmagatzematge o manipulació, la DF podrà disposar que es realitzin els següents assaigs de control de recepció, segons UNE-EN 459-2:
  - Contingut d'òxids de calci i magnesi
  - Contingut de diòxid de carboni
  - Contingut de calç útil Ca (Oh) 2
  - Mida de partícula
- Control addicional quan la calç ha estat emmagatzemada en condicions atmosfèriques normals durant un període superior a 2 mesos, o inferior, quan ha estat emmagatzemada en ambients humits o condicions atmosfèriques desfavorables. Sobre una mostra representativa de la calç emmagatzemada es realitzaran els següents assaigs:
  - Contingut de diòxid de carboni
  - Mida de partícula

Els mètodes d'assaigs es descriuen a la UNE-EN 459-2.

**CRITERIS DE PRESA DE MOSTRES:**

Les mostres s'han de prendre segons l'indicat a l'article 200 del PG3 i els criteris que exposi la DF.

Es considera com un lot, que s'acceptarà o rebutjarà en bloc:

- La quantitat de calç de la mateixa classe i procedència rebuda mensualment.
- Si mensualment es reben més de 200 t, el lot serà aquesta quantitat o fracció.

De cada lot es prendran dues mostres, segons el procediment indicat a la norma UNE-EN 459-2. Una per realitzar els assaigs de control de recepció i l'altra per als assaigs de contrast, que es conservarà durant almenys 100 dies en recipient adequat i estanc. Es prendrà una tercera mostra si el subministrador de calç ho sol·licita.

**INTERPRETACIÓ DE RESULTATS I ACTUACIONS EN CAS D'INCOMPLIMENT:**

La DF ha d'indicar les mesures a adoptar en el cas que no es compleixin les especificacions establertes al plec.

La remesa no s'ha d'acceptar si, en el moment d'obrir el recipient que la conté apareix en estat grumollós o aglomerat.

**B0 MATERIALS BàSICS****B05 AGLOMERANTS I CONGLOMERANTS****B055- CIMENT****0.- ELEMENTS QUE CONTEMPLA EL PLEC**

B055-067M.

**1.- DEFINICIÓ I CONDICIONS DELS ELEMENTS**

Conglomerant hidràulic format per diferents materials inorgànics finament dividits que, amassats amb aigua, formen una pasta que, mitjançant un procés d'hidratació, endureix i un cop endurit conserva la seva resistència i estabilitat fins i tot sota l'aigua. S'han considerat els ciments regulats per la norma RC-16 amb les característiques següents:

- Ciments comuns (CEM)
- Ciments d'aluminat de calci (CAC)
- Ciments blancs (BL)
- Ciments resistens a l'aigua de mar (MR)

**CARACTERÍSTIQUES GENERALS:**

En el cas de que el material s'utilitzi en obra pública, l'acord de Govern de la Generalitat de Catalunya de 9 de juny de 1998, exigeix que els materials siguin de qualitat certificada o puguin acreditar un nivell de qualitat equivalent, segons les normes aplicables als estats membres de la Unió Europea o de l'Associació Europea de Lliure Canvi.

També en aquest cas, es procurarà que els esmentats materials disposin de l'etiqueta ecològica europea, regulada en el Reglament (CE) n° 66/2010 o bé altres distintius de la Comunitat Europea.

Ha de ser un material granular molt fi i estadísticament homogeni en la seva composició.

El ciment ha de ser capaç, si es dosifica i barreja adequadament amb aigua i granulats, de produir un morter o un formigó que conservi la seva treballabilitat en un temps prou llarg i assolir, al final de períodes definits, els nivells especificats de resistència i mantenir estabilitat de volum a llarg termini.

No ha de tenir grumolls ni principis d'aglomeració.

En activitats manuals en les que hi hagi risc de contacte amb la pell i d'acord amb l'establert a l'Ordre Presidencial 1954/2004 de 22 de juny, no s'han d'utilitzar o comercialitzar ciments amb un contingut de crom (VI) superior a dos parts per milió del pes sec del ciment.

**CIMENTS COMUNS (CEM):**

Estaran subjectes al marcatge CE de conformitat amb el que disposen els Reials Decrets 1328/1995 de 28 de juliol i 256/2016 de 10 de juny.

Els components han de complir els requisits especificats en el capítol 5 de la norma UNE-EN 197-1.

Tipus de ciments:

- Ciment Pòrtland: CEM I
- Ciment Pòrtland amb addicions: CEM II
- Ciment Pòrtland amb escòries de forn alt: CEM III
- Ciment putzolànic: CEM IV
- Ciment compost: CEM V

Alguns d'aquests tipus es divideixen en subtipus, segons el contingut de l'addició o barreja d'addicions presents en el ciment.

Segons aquest contingut creixent els subtipus poden ser A, B o C.

Addicions del clinker pòrtland (K):

- Escòria de forn alt: S
- Fum de sílice: D
- Putzolana natural: P
- Putzolana natural calcinada: Q
- Cendra volant Sicília: V
- Cendra volant calcària: W
- Esquist calcinat: T
- Filler calcari L: L
- Filler calcari LL: LL

Relació entre denominació i designació dels ciments comuns segons el tipus, subtipus i addicions:

Denominació	Designació
Ciment pòrtland	CEM I
Ciment pòrtland amb escòria	CEM II/A-S CEM II/B-S
Ciment pòrtland amb fum de sílice	CEM II/A-D
Ciment pòrtland amb Putzolana	CEM II/A-P CEM II/B-P CEM II/A-Q CEM II/B-Q
Ciment pòrtland amb cendres volants	CEM II/A-V CEM II/B-V CEM II/A-W CEM II/B-W
Ciment pòrtland amb esquist calcinat	CEM II/A-T CEM II/B-T
Ciment pòrtland amb filler calcari	CEM II/A-L CEM II/B-L CEM II/A-LL CEM II/B-LL
Ciment pòrtland mixt	CEM II/A-M CEM II/B-M
Ciment amb escòries de forn alt	CEM III/A CEM III/B CEM III/C
Ciment putzolànic	CEM IV/A CEM IV/B
Ciment compost	CEM V/A CEM V/B

En ciments pòrtland mixtos CEM II/A-M i CEM II/B-M, en ciments putzolànics CEM IV/A i CEM IV/B i en ciments compostos CEM V/A i CEM V/B els components principals a més del clinker han de ser declarats a la designació del ciment.

La composició dels diferents ciments comuns ha de ser l'especificada al capítol 6 de la norma UNE-EN 197-1.

Els ciments comuns han de complir les exigències mecàniques, físiques, químiques i de durabilitat especificades al capítol 7 de la norma UNE-EN 197-1.

CIMENTS D'ALUMINAT DE CALÇ (CAC):

Ciment obtingut per una mescla de materials aluminosos i calcàris.

Estaran subjectes al marcatge CE de conformitat amb el que disposa el Reial Decret 256/2016, de 10 de juny.

Han de complir les exigències mecàniques, físiques i químiques especificades a UNE-EN 14647.

**CIMENTS BLANCS (BL):**

Han d'estar subjectes al Reial Decret 1313/1988 i seran aquells definits a la norma UNE 80305 i homòlegs de les normes UNE-EN 197-1 (ciments comuns) i UNE-EN 413-1 (ciments de ram de paleta) que compleixin amb l'especificació de blancor.

Índex de blancor (UNE 80117):  $\geq 85$

D'acord amb el Reial Decret 1313/1988 de 28 d'octubre i L'Ordre Ministerial de 17 de gener de 1989, han de portar el Certificat de Conformitat amb Requisits Reglamentaris (CCRR).

La composició, així com les prescripcions mecàniques, físiques, químiques i de durabilitat que han de complir els ciments comuns blancs són les mateixes que les especificades per als ciments comuns a la norma UNE-EN 197-1.

La composició, així com les prescripcions mecàniques, físiques i químiques que ha de complir el ciment blanc de ram de paleta (BL 22,5 X) són les mateixes que les especificades per al ciment homòleg a la norma UNE-EN 413-1.

**CIMENTS RESISTENTS A L'AIGUA DE MAR (MR):**

D'acord amb el Reial Decret 1313/1988 de 28 d'octubre i L'Ordre Ministerial de 17 de gener de 1989, han de portar el Certificat de Conformitat amb Requisits Reglamentaris (CCRR).

Relació entre denominació i designació dels ciments resistent a l'aigua de mar segons el tipus, subtipus i addicions:

Denominació	Designació
Ciment pòrtland	I
Ciment pòrtland amb escòria	II/A-S II/B-S
Ciment pòrtland amb fum de sílice	II/A-D
Ciment pòrtland amb Putzolana	II/A-P II/B-P
Ciment pòrtland amb cendres volants	II/A-V II/B-V
Ciment amb escòries de forn alt	III/A III/B III/C
Ciment putzolànic	IV/A IV/B
Ciment compost	CEM V/A

Les especificacions generals en quan a composició i a exigències mecàniques, físiques, químiques i de durabilitat que han de complir són les corresponents als ciments comuns homòlegs de la norma UNE-EN 197-1.

Han de complir els requisits addicionals especificats al capítol 7.2 de la norma UNE 80303-2.

## 2.- CONDICIONS DE SUBMINISTRAMENT I EMMAGATZEMATGE

Subministrament: de manera que no s'alterin les seves característiques.

Si el ciment es subministra a granel s'ha d'emmagatzemar en sitges.

Si el ciment es subministra en sacs, s'han d'emmagatzemar en un lloc sec, ventilat, protegit de la intempèrie i sense contacte directe amb la terra, de manera que no s'alterin les seves condicions.

Temps màxim d'emmagatzematge dels ciments:

- Classes 22,5 i 32,5: 3 mesos

- Classes 42,5: 2 mesos

- Classes 52,5: 1 mes

## 3.- UNITAT I CRITERI D'AMIDAMENT

Unitat d'amidament: la indicada a la descripció de l'element

Criteri d'amidament: quantitat necessària subministrada a l'obra

## 4.- NORMATIVA DE COMPLIMENT OBLIGATORI

Real Decreto 1313/1988, de 28 de octubre, por el se declara obligatoria la homologación de los cementos para la fabricación de hormigones y morteros para todo tipo de obras y productos prefabricados.

Orden de 17 de enero de 1989 por la que se establece la certificación de conformidad a normas como alternativa de la homologación de los cementos para la fabricación de hormigones y morteros para todo tipo de obras y productos prefabricados.

Real Decreto 1328/1995, de 28 de julio, por el que se modifica, en aplicación de la Directiva 93/68/CEE, las disposiciones para la libre circulación de productos de construcción, aprobadas por el Real Decreto 1630/1992, de 29 de diciembre.

Real Decreto 256/2016, de 10 de junio, por el que se aprueba la Instrucción para la recepción de cementos (RC-16).

UNE-EN 197-1:2000 Cemento. Parte 1: Composición, especificaciones y criterios de conformidad de los cementos comunes.

UNE-EN 14647:2006 Cemento de aluminato de calcio. Composición, especificaciones y criterios de conformidad.

UNE 80305:2001 Cementos blancos.

UNE 80303-2:2001 Cementos con características adicionales. Parte 2: Cementos resistentes al agua de mar.

#### 5.- CONDICIONS DE CONTROL DE RECEPCIÓ

#### CONDICIONS DE MARCATGE I CONTROL DE LA DOCUMENTACIÓ EN CIMENTS COMUNS (CEM) I CIMENTS DE CALÇ (CAC):

El subministrador ha de posar a disposició de la DF en el cas que aquesta ho sol·liciti, la documentació següent, que acredita el marcatge CE, segons el sistema d'avaluació de conformitat aplicable, d'acord amb el que disposa l'apartat 7.2.1 del CTE: - Productes per a preparació de formigó, morter, beurades i altres mesclures per a construcció i per a la fabricació de productes de construcció, - Productes per a elaboració de formigó, morter, pasta i altres mesclures per a construcció i per a la fabricació de productes de construcció: - Sistema 1+: Declaració de Prestacions

El símbol normalitzat del marcatge CE ha d'anar acompanyat de la següent informació com a mínim:

- el número identificador del organisme certificador que ha intervingut en el control de producció
- nom o marca distintiva d'identificació i adreça enregistrada del fabricant
- número del certificat CE de conformitat
- les dues últimes xifres de l'any en que el fabricant va posar el marcatge CE
- indicacions que permetin identificar el producte així com les seves característiques i prestacions declarades atenent a les seves especificacions tècniques
- referència a la norma harmonitzada corresponent
- designació normalitzada del ciment indicant el tipus, subtipus (segons els components principals) i classe resistent
- en el seu cas, informació addicional referent al contingut de clorurs, al límit superior de pèrdua per calcinació de cendra volant i/o additiu emprat

Sobre el mateix embalatge, el marcatge CE es pot simplificar, i inclourà com a mínim:

- el símbol normalitzat del marcatge CE
- en el seu cas, el número del certificat CE de conformitat
- nom o marca distintiva d'identificació i adreça enregistrada del fabricant
- els dos últims dígits de l'any en que el fabricant va posar el marcatge
- referència al número de la norma harmonitzada corresponent

En aquest cas, la informació completa del marcatge o etiquetat CE haurà d'apareixer també a l'albarà o documentació que acompanya al lliurament.

A l'albarà hi han de figurar les dades següents:

- número de referència de la comanda
- nom i adreça del comprador i punt de destí del ciment
- identificació del fabricant i de l'empresa de subministrament
- designació normalitzada del ciment subministrat conforme a la instrucció RC-16
- quantitat que es subministra
- en el seu cas, referència a les dades de l'etiquetat corresponent al marcatge CE
- data de subministrament
- identificació del vehicle que el transporta

#### CONDICIONS DE MARCATGE I CONTROL DE LA DOCUMENTACIÓ EN CIMENTS BLANCS (BL) I CIMENTS RESISTENTS A L'AIGUA DE MAR (MR):

A l'albarà hi han de figurar les dades següents:

- número de referència de la comanda
- nom i adreça del comprador i punt de destí dels cement
- identificació del fabricant i de l'adreça de subministrament
- designació normalitzada del ciment subministrat segons el Reial Decret 256/2016, de 10 de juny
- contrasenya del Certificat de Conformitat amb els Requisits Reglamentaris
- quantitat que es subministra
- identificació del vehicle que transporta el ciment
- en el seu cas, l'etiquetatge corresponent al marcatge CE
- En el cas de ciments envasats, aquests han de mostrar als seus envasos la següent informació:
- nom o marca identificativa i adreça completa del fabricant i de la fàbrica
- designació normalitzada del ciment subministrat conforme la present instrucció
- contrasenya del Certificat de Conformitat amb els Requisits Reglamentaris
- dates de fabricació i d'envasat (indicant setmana i any)
- condicions específiques aplicables a la manipulació i utilització del producte

El fabricant ha de facilitar, si li demanen, les dades següents:

- Inici i final d'adormiment
- Si s'han incorporat additius, informació detallada de tots ells i dels seus efectes

#### OPERACIONS DE CONTROL:

La recepció del ciment haurà d'incloure al menys, dues fases obligatòries:

- Una primera fase de comprovació de la documentació
- Una segona fase d'inspecció visual del subministrament

Es pot donar una tercera fase, si el responsable de recepció ho considera oportú, de comprovació del tipus i classe de ciment i de les característiques físiques químiques i mecàniques mitjançant la realització d'assaigs d'identificació i, si es el cas, d'assaigs complementaris.

Per a la primera fase, al iniciar el subministrament el Responsable de recepció ha de comprovar que la documentació es la

requerida. Aquesta documentació estarà compresa per:

- Albarà o full de subministrament.
- Etiquetatge
- Documents de conformitat, com pot ser el marcatge CE o bé la Certificació de Conformitat del Reial Decret 1313/1988
- Pel cas dels ciments no subjectes al marcatge CE, el certificat de garantia del fabricant signat.
- Si els ciments disposen de distintius de qualitat, caldrà també la documentació precisa de reconeixements del distintiu.

En la segona fase, un cop superada la fase de control documental, cal sotmetre el ciment a una inspecció visual per comprovar que no ha patit alteracions o barreges indesitjades.

La tercera fase s'activarà quan es pugui preveure possibles defectes o en el cas que el Responsable així ho estableixi per haver donat resultats no conformes en les fases anteriors o per haver detectat defectes en l'ús de ciments d'anteriors remeses. En aquest supòsit es duran terme, abans de començar l'obra i cada 200 t de ciment de la mateixa designació i procedència durant l'execució, assaigs d'acord amb l'establir en els Annexes 5 i 6 de la RC-16.

#### CRITERIS DE PRESA DE MOSTRES:

Les mostres es prendran segons l'indicat en la RC-16. Per a cada lot de control sotmès a assaig s'extrauran tres mostres, una per tal de realitzar els assaigs de comprovació de la composició, l'altra per als assaigs físics, mecànics i químics i l'altra per a ser conservada preventivament.

#### INTERPRETACIÓ DE RESULTATS I ACTUACIONS EN CAS D'INCOMPLIMENT:

A efectes de la fase primera, no s'aprovarà l'ús de ciments els quals el etiquetatge i la documentació no es correspongui amb el ciment sol·licitat, quan la documentació no estigui completa i quan no es reuneixin tots els requisits establerts.

A efectes de la segona fase, no s'aprovarà l'ús de ciments que presentin símptomes de meteorització rellevant, que contingui cossos estranys i que no resulti homogènia en el seu aspecte o color.

A efectes de la tercera fase, no s'aprovarà l'ús de ciments que no compleixin els criteris establerts en l'apartat A5.5 de la RC-16.

Quan no es compleixi alguna de les prescripcions del ciment assajat, es repetiran els assaigs per duplicat, sobre dues mostres obtingudes de l'aplec existent a obra. S'acceptarà el lot únicament si els resultats obtinguts en les dues mostres són satisfactoris.

## B0 MATERIALS BÀSICS

### B05 AGLOMERANTS I CONGLOMERANTS

#### B059- GUIX

##### 0.- ELEMENTS QUE CONTEMPLA EL PLEC

B059-06FM,B059-06FO.

##### 1.- DEFINICIÓ I CONDICIONS DELS ELEMENTS

Productes en pols preparats bàsicament amb pedra de guix, i eventualment addicions per a modificar les característiques d'adormiment, resistència, adherència, retenció d'aigua, densitat o altres.

S'han contemplat els tipus de guixos següents:

- Conglomerants a base de guix
- Guix per a la construcció en general
- Guix per a aplicacions especials de construcció
- Guix per a agafar perfils i plaques de guix laminat

##### CARACTERÍSTIQUES GENERALS:

Ha d'estar homologat d'acord amb el RD 1312/1986 o disposar d'una certificació de conformitat a normes segons l'ordre 14/01/1991.

En el cas de que el material s'utilitzi en obra pública, l'acord de Govern de la Generalitat de Catalunya de 9 de juny de 1998, exigeix que els materials siguin de qualitat certificada o puguin acreditar un nivell de qualitat equivalent, segons les normes aplicables als estats membres de la Unió Europea o de l'Associació Europea de Lliure Canvi.

També en aquest cas, es procurarà que els esmentats materials disposin de l'etiqueta ecològica europea, regulada en el Reglament (CE) nº 66/2010 o bé altres distintius de la Comunitat Europea.

S'ha de poder utilitzar directament, pastant-los amb aigua.

No ha de tenir grumolls ni principis d'aglomeració.

##### GUIXOS DE CONSTRUCCIÓ I CONGLOMERANTS A BASE DE GUIX PER A CONSTRUCCIÓ:

Resistència mecànica a flexió (UNE-EN 13279-1):

- Guix de construcció d'aplicació manual de designació B1: => 1,0 N/mm<sup>2</sup>
- Guix de construcció de projecció mecànica de designació B1: => 1,0 N/mm<sup>2</sup>

- Guix especial per a la construcció de designació C6: > 1 N/mm<sup>2</sup>
- Resistència mecànica a compressió (UNE-EN 13179-1):
- Guix de construcció d'aplicació manual de designació B1: > 2,0 N/mm<sup>2</sup>
- Guix de construcció de projecció mecànica de designació B1: > 2,0 N/mm<sup>2</sup>
- Guix especial per a la construcció de designació C6: > 2 N/mm<sup>2</sup>

Temps d'inici d'adormiment:

- Guix de designació B1 d'aplicació manual: > 20 minuts
- Guix de designació B1 de projecció mecànica: > 50 minuts
- Guix de designació C6: > 20 minuts

Els guixos de construcció i els conglomerants a base de guix per a la construcció s'han de designar de la següent manera:

- El tipus de guix o de conglomerant de guix segons la designació de la norma UNE-EN 13279-1
- Referència a la norma EN 13279-1
- Identificació segons la norma UNE-EN 13279-1

- Resistència a compressió

**ADHESIUS A BASE DE GUIX PER A PLAQUES DE GUIX LAMINAT I TRANSFORMATS DE PLAQUES DE GUIX LAMINAT:**

Els adhesius a base de guix per a la fixació de les plaques de guix laminat o els transformats de plaques de guix laminat s'han de designar de la següent manera:

- Mitjançant l'expressió "adhesivo a base de yeso para transformados de placas de yeso laminado con aislamiento térmico/acústico o placas de yeso laminado"
- Referència a la norma EN 14496

Els adhesius a base de guix per a la fixació de les plaques de guix laminat o els transformats de plaques de guix laminat han d'anar marcats de manera clara e indeleble, ja sigui sobre la pròpia placa, o bé sobre l'emalatge, l'albarà o el certificat subministrat amb el producte amb les següents indicacions:

- Referència a la norma europea EN 14496
- Nom, marca comercial o altres mitjans d'identificació del fabricant
- Data de fabricació i/o data de caducitat
- Identificació del producte segons el sistema de designació esmentat anteriorment
- Ha de portar, en lloc visible, el marcatge CE de conformitat amb el que disposa el Reial Decret 1328/1995, de 28 de juliol

## 2.- CONDICIONS DE SUBMINISTRAMENT I EMMAGATZEMATGE

Subministrament: en sacs, de manera que no s'alterin les seves característiques.

Emmagatzematge: En lloc sec, protegit de la intempèrie i sense contacte directe amb el terra, de manera que no s'alterin les seves condicions.

## 3.- UNITAT I CRITERI D'AMIDAMENT

Unitat d'amidament: la indicada a la descripció de l'element

Criteri d'amidament: quantitat necessària subministrada a l'obra

## 4.- NORMATIVA DE COMPLIMENT OBLIGATORI

**GUIXOS DE CONSTRUCCIÓ I CONGLOMERANTS A BASE DE GUIX PER A CONSTRUCCIÓ:**

UNE-EN 13279-1:2006 Yesos de construcción y conglomerantes a base de yeso para la construcción. Parte 1: Definiciones y especificaciones.

UNE-EN 13279-2:2006 Yesos de construcción y conglomerantes a base de yeso para la construcción. Parte 2: Métodos de ensayo.

**ADHESIUS A BASE DE GUIX PER A PLAQUES DE GUIX LAMINAT I TRANSFORMATS DE PLAQUES DE GUIX LAMINAT:**  
UNE-EN 14496:2006 Adhesivos a base de yeso para transformados de placa de yeso laminado con aislante térmico/acústico y placas de yeso laminado. Definiciones, especificaciones y métodos de ensayo.

## 5.- CONDICIONS DE CONTROL DE RECEPCIÓ

**CONDICIONS DE MARCATGE I CONTROL DE LA DOCUMENTACIÓ DEL GUIX DE CONSTRUCCIÓ:**

El subministrador ha de posar a disposició de la DF en el cas que aquesta ho sol·liciti, la documentació següent, que acredita el marcatge CE, segons el sistema d'avaluació de conformitat aplicable, d'acord amb el que disposa l'apartat 7.2.1 del CTE: -

Productes per a parets, envans, sostres o revestiments per a la protecció contra el foc d'elements estructurals i/o per a compartimentació davant del foc en edificis, - Productes per a parets, envans, sostres o revestiments per a qualsevol ús excepte per a la protecció contra el foc d'elements estructurals i/o per a compartimentació davant del foc en edificis de Prestació o Característica: Tots: - Sistema 4: Declaració de Prestacions - Productes per a parets, envans, sostres o revestiments per a la protecció contra el foc d'elements estructurals i/o per a compartimentació davant del foc en edificis de Prestació o Característica: Reacció al foc: - Sistema 3: Declaració de Prestacions

El símbol normalitzat del marcatge CE (segons la directiva 93/68/CE) s'ha d'estampar sobre l'emalatge de manera visible (o si no és possible, sobre o la documentació comercial que acompanya al producte) i ha d'anar acompanyat de la següent informació com a mínim:

- Nom, logotip o adreça declarada del fabricant
- Les dues últimes xifres de l'any de la impressió del marcatge
- Referència a la norma europea EN 13279
- Descripció del producte: nom genèric, tipus, quantitat i ús previst
- Informació sobre les característiques essencials que han de declarar-se de la següent manera:
  - Valors declarats, i quan procedeixi, nivell o classe
  - Reacció al foc
  - Aïllament directe al soroll aeri
  - Resistència tèrmica
- Característiques a les que s'aplica l'opció "Prestació No Determinada" (PND) - Com alternativa la designació normalitzada

**CONDICIONS DE MARCATGE I CONTROL DE LA DOCUMENTACIÓ DEL GUIX PER A AGAFAR PLAQUES DE GUIX LAMINAT:**

El subministrador ha de posar a disposició de la DF en el cas que aquesta ho sol·liciti, la documentació següent, que acredita el

marcatge CE, segons el sistema d'avaluació de conformitat aplicable, d'acord amb el que disposa l'apartat 7.2.1 del CTE: - Productes per a usos subjectes a reglamentacions sobre reacció al foc de Prestació o Característica: Adherència, - Productes per a usos subjectes a reglamentacions sobre reacció al foc de Prestació o Característica: Reacció al foc. Productes que compleixen la Decisió de la Comissió 2003/43/CE modificada, - Productes per a usos no subjectes a reglamentacions sobre reacció al foc de Prestació o Característica: Adherència: - Sistema 4: Declaració de Prestacions - Productes per a usos subjectes a reglamentacions sobre reacció al foc de Prestació o Característica: Reacció al foc: - Sistema 3: Declaració de Prestacions

El símbol normalitzat del marcatge CE (segons la directiva 93/68/CE) s'ha d'estampar sobre l'embalatge de manera visible (o si no és possible, sobre o la documentació comercial que acompanya al producte) i ha d'anar acompanyat de la següent informació com a mínim:

- Nom, logotip o adreça declarada del fabricant
- Les dues últimes xifres de l'any de la impressió del marcatge
- Referència a la norma europea EN 14496
- Descripció del producte: nom genèric, material, dimensions i ús previst
- Informació sobre les característiques essencials que han de declarar-se de la següent manera: - Valors declarats, i quan procedeixi, nivell o classe - Resistència a l'esforç tallant - Reacció al foc - Permeabilitat al vapor d'aigua - Resistència a flexió - Altres valors que depenen del sistema i que ha de declarar el fabricant en la seva documentació sobre l'ús previst - Prestació No determinada (PND) per a aquelles característiques en les que sigui aplicable - Com alternativa la designació normalitzada

#### OPERACIONS DE CONTROL DEL GUIX DE CONSTRUCCIÓ:

Inspecció visual de les condicions de subministrament.

Abans de començar l'obra o si varia el subministrament es demanaran al contractista els certificats del fabricant que garanteixin el compliment del plec de condicions tècniques, incloent els resultats dels assaigs següents, realitzats per un laboratori acreditat:

- Aigua combinada: (UNE 102032)
- Sofre en % d'ions SO<sub>3</sub>: (UNE 102032)
- Contingut de sulfats de calci (UNE 102037)
- Exponent d'hidrogen pH (UNE 102032)
- Finor de molta: (UNE-EN 13279-2)
- Resistència a flexotracció: (UNE-EN 13279-2)
- Temps d'adormiment: (UNE-EN 13279-2)
- Índex de puresa: (UNE 102032)

En cas de no presentar aquests resultats, o que la DF tingui dubtes de la seva representativitat, es realitzaran aquests assaigs sobre el material rebut.

En cas de que el material disposi de la Marca AENOR, marcatge CE o altre legalment reconeguda a un país de l'UE, es pot prescindir de la presentació dels assaigs de control de recepció.

#### CRITERIS DE PRESA DE MOSTRA DEL GUIX DE CONSTRUCCIÓ:

La presa de mostra i els assajos han de realitzar-se segons lo establert en el capítol 3 de la norma europea UNE-EN 13279-2.

#### INTERPRETACIÓ DELS RESULTATS I ACTUACIONS EN CAS D'INCOMPLIMENT DEL GUIX DE CONSTRUCCIÓ:

No es podran utilitzar a l'obra guixos sense el corresponent marcatge CE i el certificat de garantia del fabricant, d'acord a els assajos de tipus inicial i el control de producció realitzat a fabrica segons la norma UNE-EN 13279-1.

Quan no es compleixi alguna de les prescripcions de qualitat del guix assajat, es repetiran els assaigs per duplicat, sobre dues mostres tretes de l'aplec existent a l'obra. Si un qualsevol dels resultats no és satisfactori, es rebutjarà tot l'aplec i es faran tots els assaigs esmentats a les següents cinc partides que arribin a l'obra.

## B0 MATERIALS BÀSICS

### B07 MORTERS DE COMPRA

#### B079- MORTER POLIMÈRIC

##### 0.- ELEMENTS QUE CONTEMPLA EL PLEC

B079-06TE, B079-06TD.

##### 1.- DEFINICIÓ I CONDICIONS DELS ELEMENTS

Barreja d'un o més conglomerants minerals amb granulats triats i additius especials.

S'han considerat els tipus següents:

- Morter polimèric de ciment amb resines sintètiques i fibres

**CARACTERÍSTIQUES GENERALS:**

No ha de tenir grumolls ni principis d'aglomeració.

**MORTER POLIMÈRIC:**

El morter polimèric es un producte a base de ciment, resines sintètiques, fum de sílice i fibres de poliamida, d'alta resistència mecànica que s'utilitza per a la reparació i regularització d'elements de formigó.

Granulometria: 0 - 2 mm

Resistència a compressió a 28 dies : 5 - 6 kN/m<sup>2</sup>

Resistència a flexotracció a 28 dies : 90 - 120 kg/m<sup>2</sup>

**2.- CONDICIONS DE SUBMINISTRAMENT I EMMAGATZEMATGE**

Subministrament: en envasos tancats hermèticament.

Emmagatzematge: En el seu envàs d'origen i en llocs secs, sense contacte directe amb el terra i protegit de la intempèrie, de manera que no se n'alterin les condicions inicials.

Temps màxim d'emmagatzematge:

- Morter amb resines sintètiques o morter polimèric: 6 mesos

**3.- UNITAT I CRITERI D'AMIDAMENT**

Unitat d'amidament: la indicada a la descripció de l'element

Criteri d'amidament: quantitat necessària subministrada a l'obra

**4.- NORMATIVA DE COMPLIMENT OBLIGATORI**

**MORTER SEC, D'ANIVELLAMENT, REFRACTARI, POLIMÈRIC O DE RESINES:**

No hi ha normativa de compliment obligatori.

**5.- CONDICIONS DE CONTROL DE RECEPCIÓ**

**CONDICIONS DE MARCATGE I CONTROL DE LA DOCUMENTACIÓ EN MORTER SEC, D'ANIVELLAMENT, REFRACTARI, POLIMÈRIC O DE RESINES:**

A l'envàs hi ha de figurar les dades següents:

- Nom del fabricant o marca comercial

- Instruccions d'utilització

- Composició i característiques del morter

**B0 MATERIALS BÀSICS****B07 MORTERS DE COMPRA****B07D- MORTER SINTÈTIC EPOXI****0.- ELEMENTS QUE CONTEMPLA EL PLEC**

B07D-CVVV.

**1.- DEFINICIÓ I CONDICIONS DELS ELEMENTS**

Barreja d'un o més conglomerants minerals amb granulats triats i additius especials.

S'han considerat els tipus següents:

- Morter sintètic de resines epoxi

**CARACTERÍSTIQUES GENERALS:**

No ha de tenir grumolls ni principis d'aglomeració.

**MORTER SINTÈTIC DE RESINES EPOXI:**

El morter sintètic de resines epoxi és un morter obtingut a partir d'una mescla de granulats inerts i d'una formulació epoxi en forma de dos components bàsics: una resina i un enduridor.

La formulació de l'epoxi ha de ser determinada per l'ús a que es destini el morter i la temperatura ambient i superficials del lloc on es col·loqui. Aquesta formulació ha de ser aprovada per la DF.

Mida màxima del granulat:  $\leq 1/3$  del gruix mitjà de la capa de morter

Mida mínima del granulat:  $\geq 0,16$  mm

Proporció granulat/resina (en pes) (Q):  $3 \leq Q \leq 7$

**2.- CONDICIONS DE SUBMINISTRAMENT I EMMAGATZEMATGE**

Subministrament: en envasos tancats hermèticament.

Emmagatzematge: En el seu envàs d'origen i en llocs secs, sense contacte directe amb el terra i protegit de la intempèrie, de manera que no se n'alterin les condicions inicials.

Temps màxim d'emmagatzematge:

- Morter amb resines sintètiques o morter polimèric: 6 mesos

**3.- UNITAT I CRITERI D'AMIDAMENT**



Unitat d'amidament: la indicada a la descripció de l'element

Criteri d'amidament: quantitat necessària subministrada a l'obra

#### 4.- NORMATIVA DE COMPLIMENT OBLIGATORI

MORTER SEC, D'ANIVELLAMENT, REFRACTARI, POLIMÈRIC O DE RESINES:

No hi ha normativa de compliment obligatori.

#### 5.- CONDICIONS DE CONTROL DE RECEPCIÓ

CONDICIONS DE MARCATGE I CONTROL DE LA DOCUMENTACIÓ EN MORTER SEC, D'ANIVELLAMENT, REFRACTARI, POLIMÈRIC O DE RESINES:

A l'envàs hi ha de figurar les dades següents:

- Nom del fabricant o marca comercial
- Instruccions d'utilització
- Composició i característiques del morter

## B0 MATERIALS BÀSICS

### B07 MORTERS DE COMPRA

#### B07E- PASTA AUTOANIVELLANT

#### 0.- ELEMENTS QUE CONTEMPLA EL PLEC

B07E-0GH1.

#### 1.- DEFINICIÓ I CONDICIONS DELS ELEMENTS

Pastes autonivellants per a ús en paviments interiors.

##### CONDICIONS GENERALS:

Producte en pols ja preparat format per ciment, sorra de quars, cola d'origen animal i additius, per a obtenir, amb l'addició d'aigua en la proporció especificada, pastes per a cobrir els escrostonaments i les irregularitats petites que pugui tenir una superfície.

No ha de tenir grumolls ni principis d'aglomeració.

La massa, un cop pastada, ha de ser de consistència viscosa i espessa.

Classificació en funció del tipus d'aglomerant:

- Morters anivelladors de ciment: CT
- Morters anivelladors de sulfat de calç: CA
- Morters anivelladors de magnesita: MA
- Morters anivelladors de massilla asfàltica: AS
- Morters anivelladors de resina sintètica: SR

Classificació en funció del gruix d'aplicació.

- Capa fina: 2 a 30mm
- Capa gruixuda: >=35mm

Característiques:

- Resistència mecànica a la compressió d'acord amb UNE-EN 13813. La resistència a la compressió s'indicarà amb una C seguida de la classe de resistència a compressió en N/mm<sup>2</sup>
- Resistència mecànica a la flexió: d'acord UNE-EN 13813. La resistència a la flexió s'indicarà amb una F seguida de la classe de resistència a flexió en N/mm<sup>2</sup>
- Resistència al desgast: d'acord UNE-EN 13813. Hi ha tres mètodes d'assaig per a quantificar el desgast, mètode de Böhem, mètode BCA, mètode de rodadura. Cada un es designa amb A (mètode de Böhem), AR (mètode BCA) i RWA (mètode de rodament) seguits dels valors obtinguts en els assajos corresponents.
- Duresa superficial per a pastes anivelladores de magnesita i opcionalment per pastes anivelladores amb àrids fins (<4mm) d'acord amb UNE-EN 13813. La duresa s'indica amb SH seguit del valor en N/mm<sup>2</sup>
- Resistència a la penetració per a pastes anivelladores de massilla asfàltica. D'acord amb assajos indicats en UNE-EN 13813. La resistència a la penetració s'indica amb les lletres IP o ICH depenent de l'assaig utilitzat.
- Resistència a la rodament, d'acord amb assaig indicat en prEN13892-7. La resistència a la rodament s'indica amb les lletres RWFC seguit de la carga en N
- Temps d'adormiment d'acord amb UNE-EN 13813
- Retracció i inflament: d'acord amb UNE-EN 13813
- Mòdul d'elasticitat: d'acord amb UNE-EN 13813. S'indica amb lletra E seguida del valor en kN/mm<sup>2</sup>
- Resistència a la tracció: d'acord amb UNE-EN 13813. S'indica amb lletra B seguida de valor en N/mm<sup>2</sup>.
- Resistència al impacte: d'acord amb UNE-EN 13813. S'indica amb lletra IR seguida de valor en Nm

**Característiques especials (UNE-EN 13813):**

- Resistència elèctrica: Ha de complir
- Resistència química: Ha de complir
- Reacció al foc: Ha de complir
- Emissió de substàncies corrosives: Ha de complir
- Resistència tèrmica: Ha de complir
- Permeabilitat a l'aigua: Ha de complir
- Aïllament acústic al soroll d'impacte: Ha de complir
- Absorció acústica: Ha de complir

La designació d'un morter anivellador es realitzà escrivint el nom de la norma, seguit de la nomenclatura del tipus de morter i posteriorment els diferents dígit de les característiques amb els valors corresponents.

**2.- CONDICIONS DE SUBMINISTRAMENT I EMMAGATZEMATGE****Subministrament:**

- Envasat en sacs de polietilè estancs. A l'envàs ha de constar-hi el nom del fabricant i el tipus de producte contingut, el mode i les condicions d'aplicació.

- En camions formigonera. La pasta ha d'arribar a l'obra sense alteracions en les seves característiques, formant una barreja homogènia i sense haver iniciat l'adormiment. Queda expressament prohibit l'addició de qualsevol quantitat d'aigua o altres substàncies que puguin alterar la composició original

El subministrador ha de posar a disposició de la DF en el cas que aquesta ho sol·liciti, la documentació següent, que acredita el marcatge CE, segons el sistema d'avaluació de conformitat aplicable, d'acord amb el que disposa l'apartat 7.2.1 del CTE: -

Productes per a usos en interiors subjectes a reglamentacions sobre reacció al foc de Nivell o Classe: (A1 a E)<sup>\*\*\*</sup>, F. <sup>\*\*\*</sup> Productes o materials que no necessiten sotmetre's a assaig de reacció al foc (per exemple productes o materials de la classe A1 conformement a la Decisió 96/603/CE, i les seves modificacions), - Productes per a usos en interiors no subjectes a reglamentacions sobre reacció al foc ni a reglamentacions sobre substàncies perilloses: - Sistema 4: Declaració de Prestacions - Productes per a usos en interiors subjectes a reglamentacions sobre substàncies perilloses, - Productes per a usos en interiors subjectes a reglamentacions sobre reacció al foc de Nivell o Classe: (A1, A2, B, C)<sup>\*\*</sup>, D, E. <sup>\*\*</sup> Productes o materials per als quals una etapa clarament identificable en el procés de producció no suposa una millora en la classificació de reacció al foc (per exemple l'addició de retardadors d'ignició o la limitació de material orgànic): - Sistema 3: Declaració de Prestacions - Productes per a usos en interiors subjectes a reglamentacions sobre reacció al foc de Nivell o Classe: (A1, A2, B, C)<sup>\*</sup>. <sup>\*</sup> Productes o materials per als quals una etapa clarament identificable en el procés de producció suposa una millora en la classificació de reacció al foc (per exemple l'addició de retardadors d'ignició o la limitació de material orgànic): - Sistema 1: Declaració de Prestacions

En l'embalatge o/i documentació que acompanya el producte ha de portar en un lloc visible el marcatge CE de conformitat amb el que disposa el Reial Decret 1328/1995 de 28 de juliol, que a més haurà d'anar acompanyat de la següent informació:

- Número d'identificació de l'organisme certificador (només per productes amb sistema 1)
- Número o marca identificativa i adreça registrada del fabricant.
- Dos últims dígit de l'any en que es va aplicar el marcatge CE
- Numero de certificat CE de conformitat (si és el cas)
- Referència a la norma UNE-EN 13813
- Identificació del producte d'acord amb la designació de diferents dígit
- Nom del producte
- Quantitat, (massa o volum)
- Data de fabricació i vida mitja
- Referència del lot
- Diàmetre màxim dels àrids
- Instruccions per la mescla i l'aplicació
- Especificacions de salubritat i seguretat
- Informació sobre les característiques essencials amb els valors necessaris: - Reacció al foc - Emissió de substàncies corrossives - Permeabilitat a l'aigua - Permeabilitat al vapor d'aigua - Resistència a compressió - Resistència a flexió - Resistència al desgast - Aïllament acústic - Absorció acústica - Resistència tèrmica - Resistència química.

Emmagatzematge: En el seu envàs, en llocs protegits de la humitat i de la temperatura elevada.

**3.- UNITAT I CRITERI D'AMIDAMENT**

Unitat d'amidament: la indicada a la descripció de l'element

Criteri d'amidament: quantitat necessària subministrada a l'obra

**4.- NORMATIVA DE COMPLIMENT OBLIGATORI**

UNE-EN 13813:2003 Pastas autonivelantes y pastas autonivelantes para suelos. Pastas autonivelantes. Características y especificaciones.

**B0 MATERIALS BÀSICS**

**B07 MORTERS DE COMPRA****B07L- MORTER PER A RAM DE PALETA****0.- ELEMENTS QUE CONTEMPLA EL PLEC**

B07L-1PYB.

**1.- DEFINICIÓ I CONDICIONS DELS ELEMENTS**

Barreja d'un o més conglomerants minerals amb granulats triats i additius especials.

- Morter de ram de paleta

**CARACTERÍSTIQUES GENERALS:**

No ha de tenir grumolls ni principis d'aglomeració.

**MORTER DE RAM DE PALETA:**

Mescla formada per un o varis conglomerants inorgànics, granulats, aigua i addicions o additius (en el seu cas), per a fàbriques d'obra ceràmica (façanes, murs, pilars, envans) com a material d'unió i rejuntat.

S'han considerat els tipus següents:

- Morter d'us corrent (G): sense característiques especials

- Morter per a junts i capes fines (T): Morter dissenyat amb una mida màxima del granulat menor o igual al valor que figura especificat

- Morter de ram de paleta lleuger (L): Morter dissenyat que la seva densitat (endurit i sec), es inferior o igual al valor que figura especificat

La classe del morter es defineix per la lletra M seguida del valor de la resistència a compressió mínima declarada pel fabricant en N/mm<sup>2</sup>.

En els morters prescrits, el fabricant declararà la proporció de tots els components de la mescla, en volum o en pes.

Les característiques següents han de complir amb els valors declarats pel fabricant, assajades segons la norma corresponent:

- Característiques dels morters frescos: - Temps d'us (EN 1015-9) - Contingut en ions clorur (EN-EN 1015-17): <= 0,1% - Contingut en aire (EN 1015-7) o (EN 1015-6) si s'han utilitzat granulats porosos

- Característiques dels morters endurits: - Resistència a compressió (EN 1015-11) - Resistència d'unió (adhesió) (EN 1052-3) - Absorció d'aigua (EN 1015-18) - Permeabilitat al vapor d'aigua (EN 1745) - Densitat (morter endurit i sec) (EN 1015-10) - Conductivitat tèrmica (EN 1745) - Durabilitat (resistència als cicles de gel/desgel) (comprovat segons les disposicions que li siguin aplicables)

- Característiques addicionals per als morters lleugers: - Densitat (UNE-EN 1015-10): <= 1300 kg/m<sup>3</sup>

- Característiques addicionals per als morters per a junts i capes fines: - Mida màxima del granulat (EN 1015-1): <= 2 mm

- Temps obert o temps de correcció (EN 1015-9)

- Reacció davant del foc: - Material amb contingut de matèria orgànica <= 1,0%: Classe A1 - Material amb contingut de matèria orgànica > 1,0%: Classe segons UNE-EN 13501-1

**2.- CONDICIONS DE SUBMINISTRAMENT I EMMAGATZEMATGE**

Subministrament: en envasos tancats hermèticament.

Emmagatzematge: En el seu envàs d'origen i en llocs secs, sense contacte directe amb el terra i protegit de la intempèrie, de manera que no se n'alterin les condicions inicials.

**3.- UNITAT I CRITERI D'AMIDAMENT**

Unitat d'amidament: la indicada a la descripció de l'element

Criteri d'amidament: quantitat necessària subministrada a l'obra

**4.- NORMATIVA DE COMPLIMENT OBLIGATORI****MORTER DE RAM DE PALETA:**

UNE-EN 998-2:2004 Especificaciones de los morteros para albañilería. Parte 2: Morteros para albañilería.

**5.- CONDICIONS DE CONTROL DE RECEPCIÓ****CONDICIONS DE MARCATGE I CONTROL DE LA DOCUMENTACIÓ EN MORTER DE RAM DE PALETA:**

El subministrador ha de posar a disposició de la DF en el cas que aquesta ho sol·liciti, la documentació següent, que acredita el marcatge CE, segons el sistema d'avaluació de conformitat aplicable, d'acord amb el que disposa l'apartat 7.2.1 del CTE: -

Productes per a murs, pilars i particions (morters dissenyats\*). \* Morter amb una composició i sistema de fabricació escollits pel fabricant per tal d'obtenir les propietats especificades (concepte de prestació): - Sistema 2+: Declaració de Prestacions -

Productes per a murs, pilars i particions (morters prescrits\*). \* Morter que es fabrica en unes proporcions predeterminades i que les seves propietats depenen de les proporcions dels components que s'han declarat (concepte de recepta): - Sistema 4:

Declaració de Prestacions

A l'embalatge o a l'albarà de lliurament han de constar-hi les dades següents:

- Referència a la norma UNE-EN 998-2

- Nom del fabricant

- Codi o data de fabricació

- Tipus de morter

- Temps d'us

- Contingut en clorurs

- Contingut en aire

- Proporció dels components (morters prescrits)

- Resistència a compressió o classe de resistència a compressió
- Resistència d'unió (adhesió)
- Absorció d'aigua
- Permeabilitat al vapor d'aigua
- Densitat
- Conductivitat tèrmica
- Durabilitat
- Mida màxima del granulat
- Temps obert o temps de correcció
- Reacció davant el foc
- Marcatge CE de conformitat amb el que disposa el Reial Decret 1328/1995, de 28 de juliol

#### OPERACIONS DE CONTROL EN MORTERS DE RAM DE PALETA:

Inspecció visual de les condicions de subministrament i recepció del certificat de qualitat del fabricant, segons les exigències del plec de condicions.

Abans de l'inici de l'obra, i amb freqüència setmanal durant la seva execució, es comprovarà la consistència del morter mitjançant el mètode establert a l'UNE EN 1015-4, i es prepararà una sèrie de 3 provetes prismàtiques de 4x4x16 cm per tal d'obtenir la resistència a compressió (UNE-EN 1015-11)

#### CRITERIS DE PRESA DE MOSTRES EN MORTERS DE RAM DE PALETA:

Els controls es realitzaran segons les instruccions de la DF i les indicacions de la UNE-EN 1015-11.

#### INTERPRETACIÓ DELS RESULTATS I ACTUACIONS EN CAS D'INCOMPLIMENT, EN MORTERS DE RAM DE PALETA:

No es podran utilitzar a l'obra morters sense el corresponent certificat de garantia del fabricant, d'acord a les condicions exigides.

El valor de resistència a compressió obtingut ha de correspondre a les especificacions de projecte:

- Si resulta superior al 90% de la de projecte, s'acceptarà el lot.
- Si resulta inferior al 90% s'encarregarà un càlcul estructural que determini el coeficient de seguretat del element corresponent. S'acceptarà el lot si aquest coeficient no és inferior al 90 % del previst en el projecte.

## B0 MATERIALS BÀSICS

### B08 ADDITIUS, ADDICIONS I PRODUCTES DE TRACTAMENT PER A FORMIGONS, MORTERS I BEURADES

#### B081- ADDITIU

##### 0.- ELEMENTS QUE CONTEMPLA EL PLEC

B081-06U6.

##### 1.- DEFINICIÓ I CONDICIONS DELS ELEMENTS

Additius són aquelles substàncies o productes que a l'incorporar-se als morters, formigons o beurades, en el moment de pastar-los o prèviament, en una proporció no superior al 5% del pes del ciment, produeixen modificacions al formigó, morter o beurada, en estat fresc i/o endurit, d'alguna de les seves característiques, propietats habituals o del seu comportament.

S'han considerat els elements següents:

- |                             |                                |  |                           |
|-----------------------------|--------------------------------|--|---------------------------|
| - Additius per a formigó:   | - Includor d'aire              | - Reductor d'aigua/plastificant          | - Reductor d'aigua d'alta |
| activitat/superplastificant | - Retenedor d'aigua            | - Accelerador d'adormiment               | - Hidròfug                |
| - Additius per a morters:   | - Includor d'aire/plastificant | - Inhibidor de l'adormiment per a morter | fortament retardat        |

#### ADDITIUS:

El fabricant ha d'indicar les proporcions adequades de dosificació del producte, ha de garantir-ne l'efectivitat i que no produeixi alteracions en les característiques mecàniques o químiques del formigó o morter.

Ha de tenir un aspecte homogeni.

El color ha de ser uniforme i s'ha d'ajustar a l'especificat pel fabricant.

Les característiques següents han de complir amb els valors declarats pel fabricant, assajades segons la norma corresponent, dins del límit de tolerància indicat, en el seu cas:

Característiques essencials:

- Efecte sobre la corrosió: No ha d'afavorir la corrosió de l'acer embegut en el material.
- Contingut en alcalins (Na<sub>2</sub>O, equivalent) (UNE-EN 480-12): ≤ valor especificat pel fabricant

Característiques complementàries:

- Component actiu (UNE-EN 480-6): Sense variacions respecte a l'espectre de referència especificat pel fabricant
- Densitat relativa, en additius líquids (D) (ISO 758): - D ≥ 1,10: ± 0,03 - D ≤ 1,10: ± 0,02
- Contingut en extracte sec convencional (T) (EN 480-8): - T ≥ 20%: ≥ 0,95 T, < 1,05 T - T < 20%: ≥ 0,90 T, < 1,10 T

- pH (ISO 4316):  $\pm 1$  o dins dels límits declarats pel fabricant

#### ADDITIUS I COLORANTS PER A FORMIGÓ:

Els additius que modifiquin el comportament reològic del formigó o el temps d'adormiment, hauran de complir les condicions de l'UNE EN 934-2.

Limitacions d'ús d'additius

- Clorur càlcic i productes amb clorurs, sulfurs, sulfits: prohibits en formigó armat i pretesat
- Airejants: prohibits en pretesats ancorats per adherència
- Plastificants amb efecte airejant: Seran admesos si l'aire oclós és  $\leq 6\%$  en volum (UNE EN 12350-7)

l'ò clor total aportat per components d'un formigó no pot superar:

- Pretensat:  $\leq 0,2\%$  pes de ciment
- Armat:  $\leq 0,4\%$  pes de ciment
- En massa amb armadura de fissuració:  $\leq 0,4\%$  pes de ciment

#### ADDITIUS PER A FORMIGONS:

Característiques essencials:

- Contingut total de clorurs (ISO 1158):  $\leq 0,10\%$ ,  $\leq$  valor especificat pel fabricant

Característiques complementàries:

- Contingut clorurs solubles en aigua (UNE-EN 480-10):  $\leq 0,10\%$ ,  $\leq$  valor especificat pel fabricant

#### ADDITIU PER A FORMIGÓ INCLUSOR D'AIRE:

Característiques essencials:

- Contingut d'aire en el formigó fresc, en volum (UNE-EN 12350-7):  $\geq 2,5\%$
- Contingut d'aire total, en volum (UNE-EN 12350-7): 4 - 6%
- Factor d'espaiament dels buits en el formigó endurit (UNE-EN 480-11):  $\leq 0,200$  mm
- Resistència a compressió a 28 dies del formigó amb additiu, en relació al formigó testimoni sense additiu (UNE-EN 12390-3):  $\geq 75\%$

No s'han d'utilitzar agents airejants amb formigons excessivament fluids.

La proporció d'aire al formigó s'ha de controlar de forma regular a l'obra.

No es pot mesclar amb d'altres tipus d'additius sense l'autorització prèvia de la DF.

Característiques complementàries:

- Diàmetre de les bombolles (D):  $10 \leq D \leq 1000$  micres

#### ADDITIU PER A FORMIGÓ, REDUCTOR D'AIGUA/PLASTIFICANT:

L'additiu reductor d'aigua/plastificant és un producte per a incorporar durant el pastat del formigó que té per objecte disminuir la quantitat d'aigua per a una mateixa consistència o augmentar l'assentament en con per una mateixa quantitat d'aigua.

Característiques essencials:

- Reducció d'aigua (UNE-EN 12350-2 o EN 12350-5):  $\geq 5\%$
- Resistència a compressió a 7 i 28 dies del formigó amb additiu, en relació al formigó testimoni sense additiu (UNE-EN 12390-3):  $\geq 110\%$
- Contingut d'aire en el formigó fresc, en volum (UNE-EN 12350-7):  $\leq 2\%$

Els valors s'han pres en relació al mateix formigó sense additiu, a igual consistència.

#### ADDITIU PER A FORMIGÓ REDUCTOR D'AIGUA D'ALTA ACTIVITAT/SUPERPLASTIFICANT:

L'additiu reductor d'aigua d'alta activitat /superplastificant, és un producte per a incorporar durant el pastat del formigó que té per objecte disminuir fortament la quantitat d'aigua per a una mateixa consistència o augmentar considerablement l'assentament en con per una mateixa quantitat d'aigua.

Característiques essencials:

- Contingut d'aire en el formigó fresc, en volum (UNE-EN 12350-7):  $\leq 2\%$
- Valors en relació al mateix formigó sense additiu a igual consistència:
 

- Reducció d'aigua (UNE-EN 12350-2 o EN 12350-5): $\geq 12\%$	- Resistència a compressió (UNE-EN 12390-3):	- 1 dia: $\geq 140\%$	- 28 dies: $\geq 115\%$
---	--	-----------------------	-------------------------

- Valors en relació al mateix formigó sense additiu, a igual relació aigua/ciment:
 

- Consistència:	- Assentament en con (UNE-EN 12350-2): $\geq 120$ mm	- Escorriments (EN 12350-5): $\geq 160$ mm	- Manteniment de la consistència (UNE-EN 12350-2 o EN 12350-5): $\geq 30$ min després de l'addició, no ha de ser inferior a la consistència inicial
-----------------	--	--	---
- Resistència a compressió a 28 dies  $\geq 90\%$
- Contingut en aire  $\leq 2\%$  en volum

#### ADDITIU PER A FORMIGÓ, RETENIDOR D'AIGUA:

Additiu que redueix la pèrdua d'aigua, en disminuir l'exsudació.

Característiques essencials:

- Exsudació (UNE-EN 480-4):  $\leq 50\%$
- Contingut d'aire en el formigó fresc, en volum (UNE-EN 12350-7):  $\leq 2\%$
- Resistència a compressió a 28 dies del formigó amb additiu, en relació al formigó testimoni sense additiu (UNE-EN 12390-3):  $\geq 80\%$

Els valors s'han pres en relació al mateix formigó sense additiu, a igual consistència.

#### ADDITIU PER A FORMIGÓ, HIDRÒFUG:

L'additiu hidròfug és un producte que s'afegeix al formigó o morter en el moment de pastar-lo i que té com a funció principal incrementar la resistència al pas de l'aigua sota pressió a la pasta endurida. Actua disminuint la capilaritat.

Característiques essencials:

- Absorció capil·lar a 7 dies, en massa (UNE-EN 450-5):  $\leq 50\%$
- Absorció capil·lar a 28 dies, en massa (UNE-EN 450-5):  $\leq 60\%$
- Resistència a compressió a 28 dies del formigó amb additiu, en relació al formigó testimoni sense additiu (UNE-EN 12390-3):  $\geq 85\%$

- Contingut d'aire en el formigó fresc, en volum (UNE-EN 12350-7):  $\leq 2\%$

Els valors s'han pres en relació al mateix formigó sense additiu, a igual consistència.

**ADDITIU PER A FORMIGÓ, INHIBIDOR D'ADORMIMENT:**

L'additiu inhibidor de l'adormiment és un líquid que s'incorpora en el moment de pastar el formigó o morter i té per objecte retardar l'inici de l'adormiment.

El retard de l'enduriment del formigó ha de ser de manera que, al cap de dos o tres dies, la resistència assolida sigui la mateixa que sense l'additiu.

Característiques essencials:

- Temps d'adormiment (UNE-EN 480-2): - Inici d'adormiment:  $\geq$  al del morter de referència + 90 min - Final d'adormiment:  $\leq$  al del morter de referència + 360 min

- Resistència a compressió del formigó amb additiu, en relació al formigó testimoni sense additiu (UNE-EN 12390-3): - 7 dies:  $\geq 80\%$  - 28 dies:  $\geq 90\%$

- Contingut d'aire en el formigó fresc, en volum (UNE-EN 12350-7):  $\leq 2\%$

- Reducció d'aigua:  $\geq 5\%$

Els valors s'han pres en relació al mateix formigó sense additiu, a igual consistència.

**ADDITIU PER A FORMIGÓ, ACCELERADOR DE L'ADORMIMENT:**

L'additiu per a gunitats és un producte per a incorporar durant el pastat del formigó que té per objecte accelerar el procés d'adormiment.

S'ha de dosificar amb un sistema mecànic que asseguri la regularitat i la precisió de la proporció desitjada d'additiu.

Ha de ser compatible amb el ciment, àrids, fum de sílice i fibres, en ordre a garantir en el formigó projectat les condicions requerides de resistència, tant en primera edat com en la seva evolució en el temps i també en relació a la durabilitat de l'obra.

No ha de començar a actuar fins el moment d'afegir l'aigua.

Característiques essencials:

- Temps d'adormiment (UNE-EN 480-2): - Inici d'adormiment (a 20°C):  $\geq 30$  min - Final d'adormiment (a 5°C):  $\leq 60\%$

- Resistència a compressió del formigó amb additiu, en relació al formigó testimoni sense additiu (UNE-EN 12390-3): - 28 dies:  $\geq 80\%$  - 90 dies:  $\geq$  que la del formigó d'assaig a 28 dies

- Contingut d'aire en el formigó fresc, en volum (UNE-EN 12350-7):  $\leq 2\%$

Final de l'adormiment segons la dosificació (assaig Vicat):

- 2%:  $\leq 90$  min

- 3%:  $\leq 30$  min

- 4%:  $\leq 3$  min

- 5%:  $\leq 2$  min

Els valors s'han pres en relació al mateix formigó sense additiu, a igual consistència.

**ADDITIUS PER A MORTERS:**

Característiques essencials:

- Contingut total de clorurs (ISO 1158):  $\leq$  valor especificat pel fabricant

- Resistència a compressió a 28 dies (UNE-EN 1015-11):  $\geq 70\%$  que la del morter testimoni

Característiques complementàries:

- Contingut clorurs solubles en aigua (UNE-EN 480-10):  $\leq$  valor especificat pel fabricant

**ADDITIU PER A MORTER INCLUSOR D'AIRE/PLASTIFICANT:**

Additiu que millora la treballabilitat o que permet una reducció del contingut d'aigua, per incorporació en el pastat, d'una quantitat de petites bombolles d'aire uniformement distribuïdes, que queden retingudes després de l'enduriment.

Característiques essencials:

- Contingut d'aire (EN 1015-7 mètode A): - Després d'un pastat normalitzat:  $A = 17 \pm 3\%$  en volum - Després d'1 h en repòs:  $\geq A - 3\%$  - Després d'un pastat llarg:  $\leq A + 5, \geq A - 5\%$

Característiques complementàries:

- Reducció d'aigua en massa (UNE EN-480-13):  $\geq 8\%$

Els valors s'han pres en relació al mateix morter sense additiu, a igual consistència.

**ADDITIU PER A MORTER INHIBIDOR DE L'ADORMIMENT:**

L'additiu inhibidor de l'adormiment s'incorpora en el moment del pastat i té per objecte retardar l'inici de l'adormiment.

Característiques essencials: - Després d'un pastat normalitzat:  $A = 17 \pm 3\%$  en volum - Després de 28 h en repòs:  $\geq 0,70 A\%$  - Després d'un pastat llarg:  $\leq A + 5, \geq A - 5\%$

- Contingut d'aire (EN 1015-7 mètode A):

Característiques complementàries:

- Consistència després de 28 h en repòs (EN 1015-4):  $\pm 15$  mm del valor inicial

- Resistència a la penetració després de 52 h (EN 1015-9):  $\geq 5$  N/mm<sup>2</sup> que la del morter d'assaig amb additiu

Els valors s'han pres en relació al mateix morter sense additiu, a igual consistència.

**2.- CONDICIONS DE SUBMINISTRAMENT I EMMAGATZEMATGE**

**SUBMINISTRAMENT I EMMAGATZEMATGE EN ADDITIUS I COLORANTS:**

Subministrament: En envasos tancats hermèticament, sense alteracions i amb etiquetatge.

Emmagatzematge: En llocs protegits de la intempèrie i de manera que no s'alterin les seves característiques.

El transport i emmagatzematge s'ha de fer de forma que s'eviti la contaminació i la variació de les propietats per factors físics o químics, com ara glaçades o altes temperatures.

**3.- UNITAT I CRITERI D'AMIDAMENT**

Unitat d'amidament: la indicada a la descripció de l'element

Criteri d'amidament: quantitat necessària subministrada a l'obra

**4.- NORMATIVA DE COMPLIMENT OBLIGATORI****ADDITIUS PER A FORMIGONS:**

UNE-EN 934-2:2002 Aditius para hormigones, morteros y pastas. Parte 2: Aditivos para hormigones. Definiciones, requisitos, conformidad, marcado y etiquetado.

UNE-EN 934-2:2002/A1:2005 Aditivos para hormigones, morteros y pastas. Parte 2: Aditivos para hormigones. Definiciones, requisitos, conformidad, marcado y etiquetado.

UNE-EN 934-2:2002/A2:2006 Aditivos para hormigones, morteros y pastas. Parte 2: Aditivos para hormigones. Definiciones, requisitos, conformidad, marcado y etiquetado.

**ADDITIUS PER A MORTERS:**

UNE-EN 934-3:2004 Aditivos para hormigones, morteros y pastas. Parte 3: Aditivos para morteros para albañilería. Definiciones, requisitos, conformidad, marcado y etiquetado.

UNE-EN 934-3:2004/AC:2005 Aditivos para hormigones, morteros y pastas. Parte 3: Aditivos para morteros para albañilería. Definiciones, requisitos, conformidad, marcado y etiquetado.

**ÚS PER A FORMIGONS:**

Real Decreto 470/2021, de 29 de junio, por el que se aprueba el Código Estructural.

**5.- CONDICIONS DE CONTROL DE RECEPCIÓ****CONDICIONS DE MARCATGE I CONTROL DE LA DOCUMENTACIÓ EN ADDITIUS:**

El subministrador ha de posar a disposició de la DF en el cas que aquesta ho sol·liciti, la documentació següent, que acredita el marcatge CE, segons el sistema d'avaluació de conformitat aplicable, d'acord amb el que disposa l'apartat 7.2.1 del CTE: -

Productes per a morter per a ram de paleta, - Productes per a formigó: - Sistema 2+: Declaració de Prestacions

El subministrament del producte ha de venir acompanyat del certificat de qualitat corresponent i la fitxa tècnica del fabricant. A més, ha d'incloure la designació de l'additiu d'acord a la norma UNE EN 934-2.

El certificat ha d'indicar les proporcions adequades de dosificació del producte, i indicar la seva funció principal; també ha de garantir la seva efectivitat i que no produeixi alteracions en les característiques mecàniques o químiques del formigó o morter.

La documentació ha d'incloure també:

- Nom del laboratori
- Si no es un laboratori públic, ha d'exposar la declaració d'estar acreditat per a realitzar els assaigs
- Data d'emissió del certificat
- Garantia de que el tractament estadístic és equivalent

L'entrega d'aditius haurà d'anar acompanyada d'una full de subministrament proporcionat pel subministrador, on hi ha de constar com a mínim les següents dades:

- Identificació del Subministrador
- Número del certificat de marcatge CE
- Número de sèrie del full de subministrament
- Identificació del Peticionari
- Data del lliurament
- Quantitat subministrada
- Designació de l'additiu segons Art. 31.2 en el CODI ESTRUCTURAL
- Identificació del lloc de subministrament

**CONDICIONS DE MARCATGE I CONTROL DE LA DOCUMENTACIÓ EN ADDITIUS PER A FORMIGÓ:**

A l'embalatge o bé a l'albarà de lliurament, hi ha de constar la següent informació com a mínim:

- Designació (d'acord amb l'apartat 8 de la norma UNE-EN 934-2)
- El nom del lot i fàbrica de producció
- Requisits per a l'emmagatzematge, inclòs límit de temps a partir del qual les propietats ja no estan garantides
- Instruccions d'homogeneització abans del seu ús, en el seu cas
- Instruccions d'ús i precaucions relatives a la seguretat
- Interval d'ús recomanat pel fabricant

- Han de portar el marcatge CE de conformitat amb el que disposa el Reial Decret 1328/1995, de 28 de juliol. El símbol normalitzat CE s'ha d'acompanyar de la següent informació: - Número d'identificació de l'organisme de certificació -

Nom o marca d'identificació del fabricant - Les 2 últimes xifres de l'any d'impressió del marcatge - Referència a la norma EN 934-2 - Descripció del producte (nom genèric, material, ús previst, etc.) - Designació del producte -

Informació de les característiques essencials aplicables amb els valors declarats, en el seu cas

**CONDICIONS DE MARCATGE I CONTROL DE LA DOCUMENTACIÓ EN ADDITIUS PER A MORTER:**

A l'embalatge o bé a l'albarà de lliurament, hi ha de constar la següent informació com a mínim:

- Designació (d'acord amb l'apartat 8 de la norma UNE-EN 934-3)
- El nom del lot i fàbrica de producció
- Requisits per a l'emmagatzematge, inclòs límit de temps a partir del qual les propietats ja no estan garantides
- Instruccions d'ús i precaucions relatives a la seguretat
- Interval d'ús recomanat pel fabricant

- Han de portar el marcatge CE de conformitat amb el que disposa el Reial Decret 1328/1995, de 28 de juliol. El símbol normalitzat CE s'ha d'acompanyar de la següent informació: - Número d'identificació de l'organisme de certificació -

Nom o identificació i direcció registrada del fabricant - Les 2 últimes xifres de l'any d'impressió del marcatge - Número del certificat de conformitat CE del control de producció en fàbrica, en el seu cas - Referència a la norma EN 934-3 -

Descripció del producte (nom genèric, material, ús previst, etc.) - Designació del producte - Informació de les característiques essencials aplicables amb els valors declarats, en el seu cas

**OPERACIONS DE CONTROL:**

Les tasques de control a realitzar són les següents:

- Control del subministrament del material, amb recepció del corresponent certificat de qualitat d'acord a les condicions exigides.

La DF ha de poder valorar el nivell de garantia del distintiu, i en cas de no disposar de suficient informació, ha de poder determinar l'execució de comprovacions mitjançant assaigs.

**OPERACIONS DE CONTROL EN ADDITIUS PER A FORMIGÓ:**

Cada cop que canviï el subministrador, i al menys en una ocasió al llarg de l'obra, s'han de realitzar els assaigs identificatius del producte (UNE-EN 934-2).

**OPERACIONS DE CONTROL EN ADDITIU INCLUSOR D'AIRE PER A FORMIGÓ:**

Cada cop que canviï el subministrador, i al menys en una ocasió al llarg de l'obra, s'ha de realitzar l'assaig de quantitat d'aire ocluit (UNE-EN 12350-7).

**CRITERIS DE PRESA DE MOSTRES:**

S'han de seguir les instruccions de la DF i els criteris indicats a les normes UNE corresponents i el CODI ESTRUCTURAL en addició de fums de sílice.

**INTERPRETACIÓ DE RESULTATS I ACTUACIONS EN CAS D'INCOMPLIMENT EN ADDITIUS:**

La conformitat dels additius que disposin de marcatge CE, s'ha de comprovar mitjançant la verificació documental de que els valors declarats en els documents que acompanyen al marcatge, permeten deduir el compliment de les especificacions contemplades en projecte i en l'article 31 del CODI ESTRUCTURAL.

En el cas dels additius que no disposin del marcatge CE, el Constructor, o el Subministrador del formigó o dels elements prefabricats, haurà d'aportar un certificat d'assaig, amb una antiguitat inferior a 6 mesos, realitzat per un laboratori de control autoritzat, que demostrï la conformitat de l'additiu vers les especificacions de l'article 31 del CODI ESTRUCTURAL, amb un nivell de garantia estadística equivalent a l'exigit pels additius amb marcatge CE a la norma UNE EN 934-2.

## **B0 MATERIALS BÀSICS**

### **B09 ADHESIUS**

#### **B091- ADHESIU D'APLICACIÓ UNILATERAL**

##### **0.- ELEMENTS QUE CONTEMPLA EL PLEC**

B091-06VM.

##### **1.- DEFINICIÓ I CONDICIONS DELS ELEMENTS**

Adhesius que només requereixen escampar-se a una de les cares dels elements a unir.

S'han considerat els tipus següents:

- En dispersió aquosa
- Aquós en dispersió vinílica
- En solució alcohòlica
- De poliuretà bicomponent
- De poliuretà (un sol component)
- De PVC
- De resines epoxi
- Bipolímer acrílic en dispersió aquosa per a col·locació de plaques de poliestirè

**EN DISPERSIÓ AQUOSA:**

Adhesiu de resines sintètiques per a la col·locació de paviments de PVC i revestiments tèxtils.

Ha de ser de fàcil aplicació, tenir una gran força adhesiva inicial i no ser inflamable ni tòxic.

Densitat a 20°C:  $\leq 1,24 \text{ g/cm}^3$

Contingut sòlid: Aprox. 70%

Rendiment: 250 - 350 g/m<sup>2</sup>

**AQUÓS EN DISPERSIÓ VINÍLICA:**

Adhesiu per a la col·locació de revestiments murals i papers vinílics.

No ha de ser inflamable ni tòxic.

Densitat:  $1,01 \text{ g/cm}^3$

Rendiment: Aprox. 200 g/m<sup>2</sup>

Temperatura de treball:  $\geq 5^\circ\text{C}$

**EN SOLUCIÓ ALCOHÒLICA:**

Adhesiu de resines sintètiques en solució alcohòlica, per a la col·locació de paviments tèxtils lleugers.

Ha de ser de fàcil aplicació i tenir una gran força adhesiva inicial.

Densitat a 20°C:  $1,5 \text{ g/cm}^3$



Contingut sòlid: 84 - 86

Rendiment: Aprox. 450 g/m<sup>2</sup>

DE POLIURETÀ BICOMPONENT:

Adhesiu de poliuretà bicomponent, per a la col·locació de paviments de goma.

Ha de ser de fàcil aplicació, exempt de dissolvents i no inflamable.

DE POLIURETÀ (UN SOL COMPONENT):

Adhesiu format per un aglomerant de resines hidroxilades soles o modificades, que catalitzen en ésser mesclades amb un isocianat.

Característiques de la pel·lícula líquida:

- La mescla preparada, després de tres minuts d'agitació (INTA 163.203) no ha de tenir grumolls, pallofes ni dipòsits durs

- Temperatura d'inflamació (INTA 160.232 A):  $\geq 30^{\circ}\text{C}$

- Rendiment per a una capa superior a 150 micres:  $> 1 \text{ m}^2/\text{kg}$

- Temperatura d'enduriment:  $\geq 15^{\circ}\text{C}$

- Temps d'aplicació a  $20^{\circ}\text{C}$ :  $> 3 \text{ h}$

Resistència química de la pel·lícula seca:

- Àcid cítric, 10%: 15 dies

- Àcid làctic, 5%: 15 dies

- Àcid acètic, 5%: 15 dies

- Oli de cremar: Cap modificació

- Xilol: Cap modificació

- Clorur sòdic, 10%: 15 dies

- Aigua: 15 dies

PVC:

Adhesiu preparat per a la unió de materials de PVC.

Ha de ser de fàcil aplicació i tenir una gran força adhesiva inicial.

Ha de tenir bona estabilitat dimensional als canvis de temperatura i no ha de produir olors molestes.

Temps de pre-assecatge en condicions normals:  $\leq 1 \text{ min}$

Resistència a la compressió:  $> 10 \text{ N/mm}^2$

Resistència a la tracció:  $> 18 \text{ N/mm}^2$

DE RESINES EPOXI:

Adhesiu de resines epoxi bicomponent, per a la col·locació de paviments de goma i revestiment de PVC.

Ha de ser resistent a la humitat, a la calor, als olis, als dissolvents, als àcids i als àlcalis diluïts.

La mescla dels dos components s'ha de fer amb la mateixa proporció.

Temps d'aplicació a  $20^{\circ}\text{C}$ : 3 - 4 h

BIPOLÍMER ACRÍLIC EN DISPERSIÓ AQUOSA:

Adhesiu de pasta aquosa, format per càrregues minerals i additius i com a lligant principal, un copolímer acrílic en dispersió.

Ha de ser apte per a barrejar-se amb el ciment.

Extracte sec a  $105^{\circ}\text{C}$ : 75 - 78

Contingut de cendres a  $450^{\circ}\text{C}$ : 65 - 68

Toleràncies:

- Densitat:  $\pm 0,1\%$

- Extracte sec:  $\pm 3\%$

- Contingut de cendres:  $\pm 3\%$

## 2.- CONDICIONS DE SUBMINISTRAMENT I EMMAGATZEMATGE

Subministrament: En envasos hermèticament tancats.

A cada envàs hi ha de figurar les dades següents:

- Identificació del fabricant

- Nom comercial del producte

- Identificació del producte

- Data de caducitat

- Pes net o volum del producte

- Instruccions d'ús

- Limitacions d'ús (temperatura, materials, etc.)

- Toxicitat i inflamabilitat

- Temps d'assecat

- Rendiment

Per adhesius de dos components:

- Proporció de la mescla

- Temps d'inducció de la mescla

- Vida de la mescla

Per adhesius de PVC, el fabricant ha de facilitar les dades següents:

- Color

- Densitat

- Viscositat

- Contingut sòlid

Emmagatzematge: En el seu envàs, en locals ventilats, sense contacte amb el terreny.

Temperatura d'emmagatzematge:

- Dispersió aquosa, dispersió vinílica:  $\geq 10^{\circ}\text{C}$
  - Solució alcohòlica, poliuretà, PVC, resines epoxi:  $5^{\circ}\text{C} - 30^{\circ}\text{C}$
- Per a adhesiu aquós en dispersió vinílica el temps màxim d'emmagatzematge és 1 any a partir de la data de fabricació.

### 3.- UNITAT I CRITERI D'AMIDAMENT

Unitat d'amidament: la indicada a la descripció de l'element  
 Criteri d'amidament: quantitat necessària subministrada a l'obra

### 4.- NORMATIVA DE COMPLIMENT OBLIGATORI

No hi ha normativa de compliment obligatori.

## B0 MATERIALS BÀSICS

### B09 ADHESIUS

#### B094- ADHESIU PER A RAJOLA CERÀMICA

##### 0.- ELEMENTS QUE CONTEMPLA EL PLEC

B094-06TO,B094-06TK,B094-06TJ.

##### 1.- DEFINICIÓ I CONDICIONS DELS ELEMENTS

Barreja d'un o més conglomerants minerals amb granulats triats i additius especials.

S'han considerat els tipus següents:

- Morter adhesiu

##### CARACTERÍSTIQUES GENERALS:

No ha de tenir grumolls ni principis d'aglomeració.

##### ADHESIU PER A RAJOLES CERÀMIQUES:

Mescla de conglomerants càrregues minerals i additius orgànics que donen com a resultat una pasta adequada per a fixar revestiments ceràmics en terres i parets situats en exterior o interior.

S'han considerat els tipus següents:

- Adhesiu cimentós (C): Mescla de conglomerants hidràulics, additius orgànics i càrregues minerals, que s'han de barrejar amb aigua just abans d'utilitzar-se.
- Adhesiu en dispersió (D): Mescla de conglomerant orgànic en forma de polímer en dispersió aquosa, additius orgànics i càrregues minerals, que es presenta llesta per a ser utilitzada.
- Adhesiu de resines reactives (R): Mescla de resines sintètiques, additius orgànics i càrregues minerals que el seu enduriment resulta d'una reacció química, poden presentar-se en forma d'un o més components.

S'han considerat les classes següents, en funció de les característiques addicionals:

- 1: Normal
- 2: Millorat (compleix amb els requisits per a les característiques addicionals)
- F: D'adormiment ràpid
- T: Amb lliscament reduït
- E: Amb temps obert perllongat (només per a adhesius cimentosos millorats i adhesius en dispersió millorats).

##### ADHESIU CIMENTÓS (C):

Característiques dels adhesius d'adormiment normal:

- Adherència inicial (UNE-EN 1348):  $\geq 0,5 \text{ N/mm}^2$
- Adherència després d'immersió en aigua (UNE-EN 1348):  $\geq 0,5 \text{ N/mm}^2$
- Adherència després d'envelliment amb calor (UNE-EN 1348):  $\geq 0,5 \text{ N/mm}^2$
- Adherència després de cicles gel-desgel (UNE-EN 1348):  $\geq 0,5 \text{ N/mm}^2$
- Temps obert: adherència (EN 1346):  $\geq 0,5 \text{ N/mm}^2$  (després de  $\geq 20 \text{ min}$ )

Els adhesius d'adormiment ràpid, han de complir a més:

- Adherència inicial (UNE-EN 1348):  $\geq 0,5 \text{ N/mm}^2$  (abans de les 24 h)
- Temps obert: adherència (EN 1346):  $\geq 0,5 \text{ N/mm}^2$  (després de  $\geq 10 \text{ min}$ )

Característiques especials:

- Lliscament (UNE-EN 1308):  $\leq 0,5 \text{ mm}$

Característiques addicionals:

- Alta adherència inicial (UNE-EN 1348):  $\geq 1 \text{ N/mm}^2$
- Alta adherència després d'immersió en aigua (UNE-EN 1348):  $\geq 1 \text{ N/mm}^2$
- Alta adherència després d'envelliment amb calor (UNE-EN 1348):  $\geq 1 \text{ N/mm}^2$
- Alta adherència inicial després de cicles de gel-desgel (UNE-EN 1348):  $\geq 1 \text{ N/mm}^2$
- Temps obert ampliat: adherència (UNE-EN 1346):  $\geq 0,5 \text{ N/mm}^2$  (després de 30 min)

**ADHESIUS EN DISPERSIÓ (D):**

Característiques fonamentals:

- Adherència inicial (UNE-EN 1324):  $\geq 1$  N/mm<sup>2</sup>
- Adherència després d'envelliment amb calor (UNE-EN 1324):  $\geq 1$  N/mm<sup>2</sup>
- Temps obert: adherència (EN 1346):  $\geq 0,5$  N/mm<sup>2</sup> (després de  $\geq 20$  min)

Característiques especials:

- Lliscament (UNE-EN 1308):  $\leq 0,5$  mm

Característiques addicionals:

- Adherència després d'immersió en aigua (UNE-EN 1324):  $\geq 0,5$  N/mm<sup>2</sup>
- Adherència a alta temperatura (UNE-EN 1324):  $\geq 1$  N/mm<sup>2</sup>
- Temps obert ampliat: adherència (UNE-EN 1346):  $\geq 0,5$  N/mm<sup>2</sup> (després de 30 min)

**ADHESIUS DE RESINES REACTIVES (R):**

Característiques fonamentals:

- Adherència inicial (UNE-EN 12003):  $\geq 2$  N/mm<sup>2</sup>
- Adherència després d'immersió en aigua (UNE-EN 12003):  $\geq 2$  N/mm<sup>2</sup>
- Temps obert: adherència (EN 1346):  $\geq 0,5$  N/mm<sup>2</sup> (després de  $\geq 20$  min)

Característiques especials:

- Lliscament (UNE-EN 1308):  $\leq 0,5$  mm

Característiques addicionals:

- Adherència després del xoc tèrmic (UNE-EN 12003):  $\geq 2$  N/mm<sup>2</sup>

**2.- CONDICIONS DE SUBMINISTRAMENT I EMMAGATZEMATGE**

Subministrament: en envasos tancats hermèticament.

Emmagatzematge: En el seu envàs d'origen i en llocs secs, sense contacte directe amb el terra i protegit de la intempèrie, de manera que no se n'alterin les condicions inicials.

Temps màxim d'emmagatzematge:

- Morter adhesiu: 1 any

**3.- UNITAT I CRITERI D'AMIDAMENT**

Unitat d'amidament: la indicada a la descripció de l'element

Criteri d'amidament: quantitat necessària subministrada a l'obra

**4.- NORMATIVA DE COMPLIMENT OBLIGATORI****ADHESIU PER A RAJOLES CERÀMIQUES:**

UNE-EN 12004:2001 Adhesivos para baldosas cerámicas. Definiciones y especificaciones.

UNE-EN 12004/A1:2002 Adhesivos para baldosas cerámicas. Definiciones y especificaciones.

**5.- CONDICIONS DE CONTROL DE RECEPCIÓ****CONDICIONS DE MARCATGE I CONTROL DE LA DOCUMENTACIÓ EN ADHESIU PER A RAJOLES CERÀMIQUES:**

El subministrador ha de posar a disposició de la DF en el cas que aquesta ho sol·liciti, la documentació següent, que acredita el marcatge CE, segons el sistema d'avaluació de conformitat aplicable, d'acord amb el que disposa l'apartat 7.2.1 del CTE: -

Productes per a usos per a la construcció: - Sistema 3: Declaració de Prestacions

A l'embalatge o a l'albarà de lliurament han de constar-hi les dades següents:

- Nom del producte
- Marca del fabricant i lloc d'origen
- Data i codi de producció, caducitat i condicions d'emmagatzematge
- Referència a la norma UNE-EN 12004
- Tipus d'adhesiu, designat segons l'apartat 6 de la norma UNE-EN 12004
- Marcatge CE de conformitat amb el que disposa el Reial Decret 1328/1995, de 28 de juliol
- Instruccions d'us:
  - Proporcions de la mescla
  - Temps de maduració: interval de temps des del moment de fer la mescla i el moment en que està llest per a ser aplicat
  - Vida útil: interval de temps màxim en que el material pot ser utilitzat després de fer la mescla
  - Mètode d'aplicació
  - Temps obert
  - Temps que cal esperar des del rejuntat fins que es permeti la circulació
  - Àmbit d'aplicació

**B0 MATERIALS BÀSICS****B0A FERRETERIA****B0A1- ABRAÇADORA****0.- ELEMENTS QUE CONTEMPLA EL PLEC**

B0A1-07KI, B0A1-07KA.

**1.- DEFINICIÓ I CONDICIONS DELS ELEMENTS**

Abraçadores de materials diversos per a la subjecció de canonades.

S'han contemplat els següents tipus d'abraçadores:

- Abraçadores reforçades formades per dues peces semicirculars d'acer galvanitzat unides per un cargol a cada extrem
- Abraçadores reforçades formades per dues peces semicirculars d'acer galvanitzat unides per un cargol a cada extrem i revestides amb perfil de cautxú (abraçadores isofòniques)
- Abraçadores d'acer inoxidable formades per dues peces semicirculars, amb unió encaixada per forma
- Abraçadores de niló (poliamida resident a l'impacte) amb doble tanca superior i base amb forat roscat de M6

**CARACTERÍSTIQUES GENERALS:**

En les abraçadores partides d'acer galvanitzat, una de les peces semicirculars ha de tenir un pas roscat que permeti la seva unió al vis de fixació. La rosca ha de ser mètrica. L'abraçadora isofònica ha de tindre la part metàl·lica en contacte amb el tub revestida amb un perfil de cautxú.

En les abraçadores de niló amb tanca per la part superior, el sistema de tancament ha de formar part de la pròpia abraçadora. Ha d'anar fixada al parament amb un cargol roscat per ambdós extrems que subjecta a l'abraçadora per la seva base, que si és el cas es pot substituir per un cargol amb cap. També s'admet la fixació al parament encaixant l'abraçadora en una regleta de suport fixada prèviament.

Els cargols no han de tenir imperfeccions (rebaves, emprentes, etc) que impedeixin cargolar els elements.

El vis ha d'anar protegit contra la corrosió.

El disseny del tac ha de ser l'adient al suport.

Els diàmetres del tac i vis han de ser compatibles.

**2.- CONDICIONS DE SUBMINISTRAMENT I EMMAGATZEMATGE**

Subministrament: S'ha de subministrar conjuntament el tac, el vis i l'abraçadora en capsos, on ha de figurar les dades següents:

- Identificació del fabricant
- Diàmetres
- Unitats

Emmagatzematge: En llocs protegits de la pluja i la humitat.

**3.- UNITAT I CRITERI D'AMIDAMENT**

Unitat d'amidament: la indicada a la descripció de l'element

Criteri d'amidament: quantitat necessària subministrada a l'obra

**4.- NORMATIVA DE COMPLIMENT OBLIGATORI**

No hi ha normativa de compliment obligatori.

**B0 MATERIALS BÀSICS****B0A FERRETERIA****B0AK- CLAU****0.- ELEMENTS QUE CONTEMPLA EL PLEC****B0AK-07AS.****1.- DEFINICIÓ I CONDICIONS DELS ELEMENTS**

Elements metàl·lics per a subjectar coses introduint-los mitjançant cops o impactes.

S'han considerat els elements següents:

- Claus d'acer
- Claus de coure
- Claus d'acer galvanitzat

Claus són tiges metàl·liques, punxagudes d'un extrem i amb una cabota a l'altre.

**CARACTERÍSTIQUES GENERALS:**

Han de tenir la forma, mides i resistències adequats als elements que han d'unir.

Han de ser rectes, amb la punta afilada i regular.

Els claus d'acer han de complir les determinacions de les normes UNE 17-032, UNE 17-033, UNE 17-034, UNE 17-035 i UNE 17-036.

**ACABAT SUPERFICIAL GALVANITZAT:**

El seu recobriments de zinc ha de ser llis, sense discontinuïtats, ni exfoliacions i no ha de tenir taques ni d'altres imperfeccions superficials.

Protecció de galvanitzat:  $\geq 275 \text{ g/m}^2$

Puresa del zinc, en pes:  $\geq 98,5\%$

Toleràncies dels claus i tatxes:

- Llargària:  $\pm 1 \text{ D}$

## 2.- CONDICIONS DE SUBMINISTRAMENT I EMMAGATZEMATGE

Subministrament: Empaquetats.

Emmagatzematge: En llocs protegits de la pluja i la humitat.

## 3.- UNITAT I CRITERI D'AMIDAMENT

Unitat d'amidament: la indicada a la descripció de l'element

Criteri d'amidament: quantitat necessària subministrada a l'obra

## 4.- NORMATIVA DE COMPLIMENT OBLIGATORI

CLAUS I TATXES:

UNE 17032:1966 Puntas redondeadas de cabeza plana lisa. Medidas.

UNE 17033:1966 Puntas redondeadas de cabeza plana rayada. Medidas.

UNE 17034:1966 Puntas redondeadas de cabeza plana ancha.

UNE 17035:1966 Puntas de cabeza cónica.

UNE 17036:1966 Puntas redondeadas de cabeza perdida.

## B0 MATERIALS BÀSICS

### B0A FERRETERIA

#### B0AM- FILFERRO

#### 0.- ELEMENTS QUE CONTEMPLA EL PLEC

B0AM-078F.

#### 1.- DEFINICIÓ I CONDICIONS DELS ELEMENTS

Fil d'acer dolç, flexible i tenaç, obtingut per estiratge en fred o per trefilatge.

S'han considerat els tipus següents:

- Filferro d'acer
- Filferro d'acer galvanitzat
- Filferro d'acer plastificat
- Filferro recuit

#### CARACTERÍSTIQUES GENERALS:

Ha de ser de secció constant i uniforme.

Ha de complir les especificacions de la norma UNE 36722.

#### ACABAT SUPERFICIAL GALVANITZAT:

El seu recobriment de zinc ha de ser homogeni, llis, sense discontinuïtats, escames, grans, rugositats o esquerdes, no ha de tenir taques ni d'altres imperfeccions superficials.

La masa mínima del recobriment de zinc (UNE 37-504) ha de complir les especificacions de les taules I i II de l'UNE 37-506.

Resistència a la tracció (UNE 37-504):

- Qualitat G1 o G2:  $1770 \text{ N/mm}^2$

- Qualitat G3:  $1570 \text{ N/mm}^2$

Adherència del recobriment (UNE 37-504): Ha de complir

Puresa del zinc (UNE 37-504):  $\geq 98,5\%$

Toleràncies:

- Diàmetre:  $\pm 2\%$  diàmetre nominal

#### FILFERRO D'ACER PLASTIFICAT:

Filferro d'acer de baix contingut de carboni, galvanitzat en calent, amb un recobriment orgànic de PVC aplicat per extrusió o sinterització.

El recobriment de PVC ha de complir les especificacions de l'apartat 6.3 de l'UNE 36-732.

La concentricitat i l'adherència del recobriment de PVC ha de complir les especificacions del article 6.5 UNE 36-732.

Característiques del galvanitzat: G-1B (UNE 37-506)

Resistència a la tracció:

- Qualitat recuit:  $\leq 600 \text{ N/mm}^2$

- Qualitat dur:  $> 600 \text{ N/mm}^2$

Toleràncies:

- Diàmetre: taula 1 UNE 36-732

## 2.- CONDICIONS DE SUBMINISTRAMENT I EMMAGATZEMATGE

Subministrament: En rotlles. A l'embalatge o albarà de lliurament hi han de constar les dades següents:

- Identificació del fabricant o nom comercial
- Identificació del producte
- Diàmetre i llargària dels rotlles

Emmagatzematge: En llocs secs i protegits de la intempèrie.

## 3.- UNITAT I CRITERI D'AMIDAMENT

Unitat d'amidament: la indicada a la descripció de l'element

Criteri d'amidament: quantitat necessària subministrada a l'obra

## 4.- NORMATIVA DE COMPLIMENT OBLIGATORI

FILFERRO D'ACER:

\* UNE 36722:1974 Alambre de acero de bajo contenido en carbono. Medidas y tolerancias.

FILFERRO D'ACER GALVANITZAT:

\* UNE 37506:1983 Alambres de acero galvanizados en caliente para usos generales. Designación de calidades. Características generales.

\* UNE 37502:1983 Alambres de acero galvanizados en caliente. Condiciones técnicas de suministro.

FILFERRO PLASTIFICAT:

\* UNE 36732:1995 Alambres de acero y productos de alambre para cerramientos. Recubrimientos orgánicos sobre el alambre. Recubrimientos de poli(cloruro de vinilo).

## B0 MATERIALS BÀSICS

### B0A FERRETERIA

#### B0AN- TAC D'ACER QUÍMIC

##### 0.- ELEMENTS QUE CONTEMPLA EL PLEC

B0AN-07J2.

##### 1.- DEFINICIÓ I CONDICIONS DELS ELEMENTS

Conjunt d'una peça per a encastar (tac) i un cargol o un vis. El sistema de subjecció del tac pot ser per adherència química o per expansió produïda per la deformació de la peça en ser comprimida pel cargol.

S'han considerat els tipus següents:

- Tac d'expansió de niló i vis d'acer
- Tac d'expansió d'acer, amb vis, volandera i femella del mateix material
- Fixació mecànica formada per una base metàl·lica cargolada, vis d'acer, beina de PVC, volanderes d'estanquitat i tap de cautxú
- Tac químic format per una ampolla amb resina, cargol, volandera i femella

##### CARACTERÍSTIQUES GENERALS:

El disseny del tac ha de ser l'adient al suport i als esforços que ha de suportar.

Els cargols no han de tenir imperfeccions (rebaves, emprentes, etc) que impedeixin cargolar els elements.

El vis ha d'anar protegit contra la corrosió.

Els diàmetres del tac i vis han de ser compatibles.

El perfil de la femella ha de ser segons el seu diàmetre (UNE 17-008).

Cementació del vis: > 0,1 mm

##### TAC QUÍMIC:

L'ampolla ha de ser de vidre i estanca.

Ha de contenir un adhesiu de dos components: una resina de reacció i un enduredor d'aplicació en fred.

El cargol ha de ser d'acer zincat. Ha de dur una marca per tal de conèixer la seva profunditat d'ús. El cap de l'extrem lliure ha de ser compatible amb l'adaptador de la perforadora.

Diàmetre de l'ampolla: 14 mm

Temps d'enduriment segons temperatura ambient:

> 20°C: 10 min

10°C - 20°C: 20 min

0°C - 10°C: 1 h - 5°C - 0°C: 5 h

##### VOLANDERES:

Diàmetre interior de la volandera:

- Diàmetre del cargol 10 mm: 11 mm

- Diàmetre del cargol 11 mm: 13 mm

## 2.- CONDICIONS DE SUBMINISTRAMENT I EMMAGATZEMATGE

Subministrament: S'ha de subministrar conjuntament amb totes les peces necessàries per a la seva correcta col·locació en capsos, on han de figurar:

- Identificació del fabricant

- Diàmetres

- Llargàries

- Unitats

- Instruccions d'ús

Emmagatzematge: En llocs protegits de la pluja i la humitat.

## 3.- UNITAT I CRITERI D'AMIDAMENT

Unitat d'amidament: la indicada a la descripció de l'element

Criteri d'amidament: quantitat necessària subministrada a l'obra

## 4.- NORMATIVA DE COMPLIMENT OBLIGATORI

No hi ha normativa de compliment obligatori.

## B0 MATERIALS BÀSICS

### B0A FERRETERIA

#### B0AO- TAC DE MATERIAL PLÀSTIC

##### 0.- ELEMENTS QUE CONTEMPLA EL PLEC

B0AO-07II.

##### 1.- DEFINICIÓ I CONDICIONS DELS ELEMENTS

Conjunt d'una peça per a encastar (tac) i un cargol o un vis. El sistema de subjecció del tac pot ser per adherència química o per expansió produïda per la deformació de la peça en ser comprimida pel cargol.

S'han considerat els tipus següents:

- Tac d'expansió de niló i vis d'acer

- Tac d'expansió d'acer, amb vis, volandera i femella del mateix material

- Fixació mecànica formada per una base metàl·lica cargolada, vis d'acer, beina de PVC, volanderes d'estanquitat i tap de cautxú

- Tac químic format per una ampolla amb resina, cargol, volandera i femella

##### CARACTERÍSTIQUES GENERALS:

El disseny del tac ha de ser l'adient al suport i als esforços que ha de suportar.

Els cargols no han de tenir imperfeccions (rebaves, emprentes, etc) que impedeixin cargolar els elements.

El vis ha d'anar protegit contra la corrosió.

Els diàmetres del tac i vis han de ser compatibles.

El perfil de la femella ha de ser segons el seu diàmetre (UNE 17-008).

Cementació del vis: > 0,1 mm

##### VOLANDERES:

Diàmetre interior de la volandera:

- Diàmetre del cargol 10 mm: 11 mm

- Diàmetre del cargol 11 mm: 13 mm

## 2.- CONDICIONS DE SUBMINISTRAMENT I EMMAGATZEMATGE

Subministrament: S'ha de subministrar conjuntament amb totes les peces necessàries per a la seva correcta col·locació en capsos, on han de figurar:

- Identificació del fabricant

- Diàmetres

- Llargàries

- Unitats

- Instruccions d'ús

Emmagatzematge: En llocs protegits de la pluja i la humitat.

## 3.- UNITAT I CRITERI D'AMIDAMENT

Unitat d'amidament: la indicada a la descripció de l'element

Criteri d'amidament: quantitat necessària subministrada a l'obra

**4.- NORMATIVA DE COMPLIMENT OBLIGATORI**

No hi ha normativa de compliment obligatori.

**B0 MATERIALS BàSICS****B0A FERRETERIA****B0AQ- VIS****0.- ELEMENTS QUE CONTEMPLA EL PLEC**

B0AQ-07EX,B0AQ-07GR.

**1.- DEFINICIÓ I CONDICIONS DELS ELEMENTS**

Tijes cilíndriques o còniques, amb filet de secció triangular que dibuixa sobre la seva superfície una hèlice contínua.

S'han considerat els tipus següents:

- Visos galvanitzats
- Visos per a fusta o tac de PVC
- Visos per a conglomerats de fusta, de llautó
- Visos per a plaques de cartró-guix, cadmiats o galvanitzats

**CARACTERÍSTIQUES GENERALS:**

El perfil de la rosca del vis ha d'estar en relació amb el seu diàmetre (UNE 17-008), i la llargària de la rosca, en relació amb la seva llargària (UNE 17-051).

La seva superfície ha de ser llisa, sense fissures, rebaves ni d'altres defectes superficials.

Els fils de la rosca no han de tenir defectes de material ni empremtes d'eines.

Cementació del vis: > 0,1 mm

**ACABAT CADMIAT:**

El seu recobriments ha de ser llis, sense discontinuïtats ni exfoliacions i no ha de tenir taques ni imperfeccions superficials.

**ACABAT GALVANITZAT:**

El seu recobriments ha de ser llis, sense discontinuïtats ni exfoliacions i no ha de tenir taques ni imperfeccions superficials.

Protecció de galvanitzat:  $\geq 275$  g/m<sup>2</sup>

Puresa del zinc, en pes:  $\geq 98,5\%$

**2.- CONDICIONS DE SUBMINISTRAMENT I EMMAGATZEMATGE**

Subministrament: Empaquetats.

Emmagatzematge: En llocs protegits de la pluja i la humitat.

**3.- UNITAT I CRITERI D'AMIDAMENT**

Unitat d'amidament: la indicada a la descripció de l'element

Criteri d'amidament: quantitat necessària subministrada a l'obra

**4.- NORMATIVA DE COMPLIMENT OBLIGATORI**

No hi ha normativa de compliment obligatori.

**B0 MATERIALS BàSICS****B0B ACER I METALL EN PERFILS O BARRES****B0B8- MALLA ELECTROSOLDADA DE BARRES CORRUGADES D'ACER****0.- ELEMENTS QUE CONTEMPLA EL PLEC**

B0B8-107X.



**1.- DEFINICIÓ I CONDICIONS DELS ELEMENTS**

Acer per a armadures passives d'elements de formigó:

S'han considerat els elements següents:

- Malla electrosoldada

**CARACTERÍSTIQUES GENERALS:**

En el cas de que el material s'utilitzi en obra pública, l'acord de Govern de la Generalitat de Catalunya de 9 de juny de 1998, exigeix que els materials siguin de qualitat certificada o puguin acreditar un nivell de qualitat equivalent, segons les normes aplicables als estats membres de la Unió Europea o de l'Associació Europea de Lliure Canvi.

També en aquest cas, es procurarà que els esmentats materials disposin de l'etiqueta ecològica europea, regulada en el Reglament (CE) nº 66/2010 o bé altres distintius de la Comunitat Europea.

Els productes d'acer per a armadures passives no han de tenir defectes superficials ni fissures.

L'armadura ha de ser neta, sense taques de greix, d'oli, de pintura, de pols o de qualsevol altre matèria perjudicial.

Els filferros llisos només es poden utilitzar com elements de connexió d'armadures bàsiques electrosoldades en gelosia.

Les barres corrugades han de tenir al menys dues files de corrugues transversals, uniformement distribuïdes al llarg de tota la llargària. Dins de cada fila, les corrugues han d'estar uniformement espaiades.

Les característiques següents han de complir amb els valors declarats pel fabricant, assajades segons la norma corresponent, dins del límit de tolerància indicat, en el seu cas:

- Diàmetre nominal: s'ha d'ajustar als valors especificats a la taula 6 de la UNE-EN 10080. - Diàmetres nominals  $\leq 10,00$

mm: Variació en intervals de mig mm - Diàmetres nominals  $> 10,00$  mm: Variació en unitats senceres de mm

- Dimensions i geometria de les corrugues: Ha de complir l'especificat en l'apartat 7.4.2 de la UNE-EN 10080.

- Massa per metre: El valor nominal ha de ser l'especificat en la taula 6 de la UNE-EN 10080, en relació amb el diàmetre nominal i l'àrea nominal de la secció transversal

- Secció equivalent:  $\geq 95,5\%$  Secció nominal

- Aptitud al doblegat: - Assaig doblegat amb angle  $\geq 180^\circ$  (UNE-EN 10080, UNE-EN ISO 15630-1): No s'ha d'apreciar

trencaments o fissures - Assaig doblegat -desdoblegat amb angle  $\geq 90^\circ$  (UNE-EN 10080, UNE-EN ISO 15630-1): No s'ha d'apreciar trencaments o fissures

Tensió d'adherència (assaig de la biga UNE-EN 10080):

- Tensió d'adherència: -  $D < 8$  mm:  $\geq 6,88$  N/mm<sup>2</sup> -  $8$  mm  $\leq D \leq 32$  mm:  $\geq (7,84-0,12 D)$  N/mm<sup>2</sup> -  $D > 32$  mm:  $\geq 4,00$  N/mm<sup>2</sup>

- Tensió de última d'adherència: -  $D < 8$  mm:  $\geq 11,22$  N/mm<sup>2</sup> -  $8$  mm  $\leq D \leq 32$  mm:  $\geq (12,74-0,19 D)$  N/mm<sup>2</sup>

-  $D > 32$  mm:  $\geq 6,66$  N/mm<sup>2</sup>

- Composició química (% en massa):

	C	Ceq	S	P	Cu	N
	%màx.	%màx.	%màx.	%màx.	%màx.	%màx.
Colada	0,22	0,050	0,050	0,050	0,800	0,012
Producte	0,24	0,052	0,055	0,055	0,850	0,014

Ceq = Carboni equivalent

Es pot superar el valor màxim per al Carboni en un 0,03% en massa, si el valor del Carboni equivalent disminueix en un 0,02% en massa.

Les característiques anteriors s'han de determinar segons la norma UNE-EN ISO 15630-1.

**FILFERROS CORRUGATS I FILFERROS LLISOS:**

Filferros corrugats son els que compleixen els requisits establerts per la UNE-EN 10080 per a la fabricació de malles electrosoldades o armadures bàsiques electrosoldades en gelosia.

Filferros llisos son els que compleixen els requisits establerts per la UNE-EN 10080 per a la fabricació d'elements de connexió en armadures bàsiques electrosoldades en gelosia.

Els diàmetres nominals dels filferros corrugats s'han d'ajustar a la sèrie (mm):

5-5,5-6-6,5-7-7,5-8-8,5-9-9,5-10-10,5-11-11,5-12-14 mm

Les característiques següents han de complir amb els valors declarats pel fabricant, assajades segons la norma corresponent, dins del límit de tolerància indicat, en el seu cas:

- Característiques mecàniques: - B 500 T - Límit elàstic  $f_y$ :  $\geq 500$  N/mm<sup>2</sup> - Càrrega unitària de

trencament  $f_s$ :  $\geq 550$  N/mm<sup>2</sup> - Allargament al trencament:  $\geq 8\%$  - Relació  $f/f_y$ :  $\geq 1,03$

Les característiques anteriors s'han de determinar segons la norma UNE-EN ISO 15630-1.

**MALLA ELECTROSOLDADA:**

Armadura formada per la disposició de barres corrugades o filferros corrugats, longitudinals i transversals, de diàmetre nominal igual o diferent, que es creuen entre sí perpendicularment i que els seus punts de contacte queden units mitjançant soldadura elèctrica, realitzada en una instal·lació industrial aliena a l'obra.

La composició de la malla pot ser barres corrugades o filferros corrugats, però no la barreja d'ambdós.

Els components d'un panell poden ser elements simples o aparellats.

El producte s'ha de designar segons l'especificat en l'apartat 5.2 de la UNE-EN 10080:

- Descripció de la forma

- Referència a la norma EN

- Dimensions nominals: Dimensions dels components, dimensions del panell, separació entre elements i sobrellargs

- Classes tècniques dels acers

Els components de la malla han de complir les especificacions que els hi son aplicables segons siguin barres o filferros.

Les característiques següents han de complir amb els valors declarats pel fabricant, assajades segons la norma corresponent, dins del límit de tolerància indicat, en el seu cas:

- Càrrega de desenganxament de les unions soldades (Fs):  $0,25 f_y \times A_n$
- ( $A_n$  = Secció transversal nominal del més gran dels elements de la unió en malles simples o d'un dels elements aparellats, en malles dobles)
- Diàmetres relatius dels elements: - Malles simples:  $d_{mín} \leq 0,6 d_{màx}$  - Malles elements aparellats:  $0,7 d_s \leq d_t \leq 1,25 d_s$
- ( $d_{mín}$ : diàmetre nominal de l'armadura transversal,  $d_{màx}$ : diàmetre nominal de l'armadura més gruixuda)
- ( $d_s$ : diàmetre nominal de les armadures simples;  $d_t$ : diàmetre nominal de les armadures aparellades)
- Separació entre armadures longitudinals i transversals:  $\leq 50$  mm
- Sobrellargs (prolongació de les barres transversals més enllà de l'última barra longitudinal): 25 mm

Toleràncies:

- Llargària i amplària:  $\pm 25$  mm o  $\pm 0,5\%$  (la més gran)
- Separació entre armadures:  $\pm 15$  mm o  $\pm 7,5\%$  (la més gran)

Les característiques anteriors s'han de determinar segons la norma UNE-EN ISO 15630-1.

## 2.- CONDICIONS DE SUBMINISTRAMENT I EMMAGATZEMATGE

Emmagatzematge: en llocs en els que restin protegits de la pluja, l'humitat del terra i l'eventual agressivitat de l'ambient. Es classificaran segons el tipus, qualitat, diàmetre i procedència.

Abans de la seva utilització i en especial després de períodes llargs d'emmagatzematge en obra, s'ha d'inspeccionar la superfície per tal de comprovar que no hi hagi alteracions superficials.

Pèrdua de pes després de l'eliminació d'òxid superficial amb raspall de filferros:  $< 1\%$

## 3.- UNITAT I CRITERI D'AMIDAMENT

Unitat d'amidament: la indicada a la descripció de l'element

Criteri d'amidament: quantitat necessària subministrada a l'obra

## 4.- NORMATIVA DE COMPLIMENT OBLIGATORI

Real Decreto 470/2021, de 29 de junio, por el que se aprueba el Código Estructural.

UNE-EN 10080:2006 Acero para el armado del hormigón. Acero soldable para armaduras de hormigón armado. Generalidades.

## B0 MATERIALS BÀSICS

### B0C PLAQUES, PLANXES I TAULERS

#### B0CC PLAQUES I PLANXES DE GUIX

##### B0CC0- PLACA DE GUIX LAMINAT

### 0.- ELEMENTS QUE CONTEMPLA EL PLEC

B0CC0-21OR,B0CC0-21OQ,B0CC0-21OZ,B0CC0-WCK3.

#### 1.- DEFINICIÓ I CONDICIONS DELS ELEMENTS

Plaques de guix amb l'acabat de la cara vista amb cartó. Eventualment amb altres plaques o làmines adherides a la cara interior, o formen un envà de dues cares vistes, amb l'interior reblert amb una retícula de cartó.

- Plaques de guix laminat: - Plaques de guix laminat tipus A - Plaques de guix laminat tipus H (plaques amb capacitat d'absorció d'aigua reduïda) - Plaques de guix laminat tipus E (plaques per a exteriors) - Plaques de guix laminat tipus F (plaques amb la cohesió de l'ànima millorada a altes temperatures) - Plaques de guix laminat tipus P (plaques base de guix) - Plaques de guix laminat tipus D (plaques amb densitat controlada) - Plaques de guix laminat tipus R (plaques amb resistència millorada) - Plaques de guix laminat tipus I (plaques amb duresa superficial millorada)
- Transformats de placa de guix laminat amb aïllament tèrmic o acústic: - Transformats classe 1 - Transformats classe 2
- Transformats de placa de guix laminat procedents de processos secundaris: - Transformats laminars - Transformats especials (placa perforada)

#### CARACTERÍSTIQUES GENERALS:

Ha d'estar homologat d'acord amb el RD 1312/1986 o disposar d'una certificació de conformitat a normes segons l'ordre 14/01/1991.

Els angles i les arestes vistes han de ser rectes.

La superfície ha de ser plana, sense defectes com ara cops, bonys, taques, etc.

#### PLAQUES DE GUIX LAMINAT:

Resistència a flexió (expressada com a càrrega de trencament a flexió):

- Plaques tipus A, D, E, F, H, I: - Gruix nominal 9,5 mm: - Càrrega de trencament a flexió en sentit transversal: 160 N - Càrrega de trencament a flexió en sentit longitudinal: 400N - Gruix nominal 12,5 mm: - Càrrega de trencament a flexió en sentit transversal: 210 N - Càrrega de trencament a flexió en sentit longitudinal: 550 N  
 - Gruix nominal 15,0 mm: - Càrrega de trencament a flexió en sentit transversal: 250 N - Càrrega de trencament a flexió en sentit longitudinal: 650 N - Altres gruixos (essent t el gruix en mm) - Càrrega de trencament a flexió en sentit transversal: 16,8 x t (N) - Càrrega de trencament a flexió en sentit longitudinal: 43 x t (N)

- Plaques tipus R o combinades amb una placa tipus R: - Gruix nominal 12,5 mm: - Càrrega de trencament a flexió en sentit transversal: 300 N - Càrrega de trencament a flexió en sentit longitudinal: 725 N - Gruix nominal 15,0 mm: - Càrrega de trencament a flexió en sentit transversal: 360 N - Càrrega de trencament a flexió en sentit longitudinal: 870 N - Altres gruixos (essent t el gruix en mm) - Càrrega de trencament a flexió en sentit transversal: 24 x t (N) - Càrrega de trencament a flexió en sentit longitudinal: 58 x t (N)

- Plaques tipus P: - Gruix nominal 9,5 mm: - Càrrega de trencament a flexió en sentit transversal: 125 N - Càrrega de trencament a flexió en sentit longitudinal: 180 N - Gruix nominal 15,0 mm: - Càrrega de trencament a flexió en sentit transversal: 165 N - Càrrega de trencament a flexió en sentit longitudinal: 235 N

Les característiques següents han de complir amb els valors declarats pel fabricant, assajades segons la norma corresponent, dins del límit de tolerància indicat, en el seu cas:

Característiques essencials per a plaques destinades a rigiditzar estructures de fusta per a murs exteriors i estructures de fusta per a teulades apuntalades:

- Resistència a l'esforç tallant (UNE-EN 520)

Característiques essencials per a plaques en situacions d'exposició al foc:

- Classe A1 a F (UNE-EN 520 o UNE-EN 13501-1)

Característiques essencials per a plaques per a control de la difusió de la humitat:

- Per a totes les plaques excepte les tipus E (UNE-EN 12524)

- Per a plaques tipus E:  $\leq 25$  segons UNE-EN ISO 12572

Resistència a flexió (UNE-EN 520)

Resistència tèrmica (UNE-EN 520)

Altres característiques essencials que depenen de les condicions finals d'ús:

- Resistència a l'impacte

- Aïllament davant del soroll aeri

- Absorció acústica

Toleràncies:

- Amplària: - Plaques tipus P: + 0 mm; - 8 mm - Plaques tipus A, H, D, E, F, I, R, o combinades: + 0 mm; - 6 mm

- Llargària: - Plaques tipus P: + 0 mm; - 6 mm - Plaques tipus A, H, D, E, F, I, R, o combinades: + 0 mm; - 5 mm

- Gruix: - Plaques tipus P:  $\pm 0,6$  mm - Plaques tipus A, H, D, E, F, I, R, o combinades: - Gruix nominal < 18 mm:  $\pm 0,6$  mm - Gruix nominal  $\geq 18$  mm:  $\pm 0,4 \times t$  (t=gruix en mm; tolerància en mm arrodonida a 0,1 mm)

- Rectitud d'arestes: < 2,5 mm/m d'amplària (segons procediment de la norma UNE-EN 520)

- Cantells i perfils finals (només per al cantell afinat i el cantell semirodó afinat) - Fondària de l'afinat del cantell: entre 0,6 i 2,5 mm - Amplària de l'afinat del cantell: entre 40 mm i 80 mm

- Capacitat d'absorció d'aigua de les plaques tipus H1, H2 i H3: - Capacitat d'absorció d'aigua superficial:  $\leq 180$  g/m<sup>2</sup>

- Capacitat d'absorció d'aigua total: - Plaques tipus H1:  $\leq 5\%$  - Plaques tipus H2:  $\leq 10\%$  -

Plaques tipus H3:  $\leq 25\%$

TRANSFORMATS DE PLACA DE GUIX LAMINAT AMB AÏLLAMENT TÈRMIC-ACÚSTIC:

Tant la placa com l'aïllament han de complir les respectives normes:

- Placa de guix laminat: Ha de complir la norma EN 520

- Aïllament d'escuma de polièstirè expandit (EPS): Ha de complir la norma EN 13163

- Aïllament de polièstirè extruït (XPS): Ha de complir la norma EN 13164

- Aïllament de poliuretà rígid (poliisocianat, poliisocianurat) (PUR i PIR): Ha de complir la norma EN 13165

- Aïllament d'escumes fenòliques (PF): Ha de complir la norma EN 13166

- Aïllament de llana mineral: Ha de complir la norma EN 13162

Les característiques següents han de complir amb els valors declarats pel fabricant, assajades segons la norma corresponent, dins del límit de tolerància indicat, en el seu cas:

Resistència a la flexió:

- Càrrega mínima de trencament en sentit transversal: 160 N

- Càrrega mínima de trencament en sentit longitudinal: 400 N

Resistència tèrmica del transformat:

- La resistència tèrmica s'obtindrà sumant les resistències tèrmiques de tots els components i s'expressarà amb m<sup>2</sup> · K / W

Reacció al foc: Ha de complir UNE-EN 13950

Resistència al foc: Ha de complir UNE-EN 13950

Altres característiques essencials que depenen de les condicions finals d'ús:

- Resistència al impacte

- Aïllament davant del soroll aeri

- Absorció acústica

Escairat:

- En sentit transversal: -5 mm a + 5 mm

- En sentit longitudinal: -5 mm a + 8 mm

Planor (del transformat):  $\leq 5$  mm

Adherència/cohesió del material aïllant:

- Transformats de classe 1: > 0,017 MPa
- Transformats de classe 2: > 0,003 MPa

Toleràncies:

- Amplària: + 0 mm; - 4 mm
- Llargària: + 0 mm; - 5 mm
- Gruix (del transformat): ± 3 mm

TRANSFORMATS DE PLACA DE GUIX LAMINAT PROCEDENTS DE PROCESOS SECUNDARIS:

Les característiques següents han de complir amb els valors declarats pel fabricant, assajades segons la norma corresponent, dins del límit de tolerància indicat, en el seu cas:

- Resistència a la flexió (UNE-EN 520)
- Estabilitat dels elements per a sostres (UNE-EN 14190): Ha de complir
- Resistència a l'esforç tallant (UNE-EN 520)
- Reacció al foc (UNE-EN 14190)
- Resistència al foc (UNE-EN 14190)
- Permeabilitat al vapor d'aigua (UNE-EN 14190)
- Resistència tèrmica (UNE-EN 14190)
- Protecció davant rajos X: - Grau de protecció (IEC 6133-1) - Quant l'ús del transformat sigui protecció davant rajos X mitjançant incorporació de làmina de plom ha de declarar-se el gruix en mm d'aquesta làmina.

Altres característiques essencials que depenen de les condicions finals d'ús:

- Resistència al impacte (UNE-EN ISO 140-6, UNE-EN ISO 140-7)
- Aïllament davant del soroll aeri (UNE-EN ISO 140-3, UNE-EN ISO 717-1)
- Absorció acústica (UNE-EN ISO 354)

Toleràncies:

- El fabricant declararà les toleràncies i quan sigui necessari el tipus de vora.

2.- CONDICIONS DE SUBMINISTRAMENT I EMMAGATZEMATGE

Subministrament: Aparellades, amb les vores precintades, embalades en paquets paletitzats.

Emmagatzematge: En posició horitzontal, elevats del terra sobre travessers separats no més de 40 cm i en llocs protegits de cops i de la intempèrie.

3.- UNITAT I CRITERI D'AMIDAMENT

Unitat d'amidament: la indicada a la descripció de l'element

Criteri d'amidament: quantitat necessària subministrada a l'obra

4.- NORMATIVA DE COMPLIMENT OBLIGATORI

PLAQUES DE GUIX LAMINAT:

UNE-EN 520:2005 Placas de yeso laminado. Definiciones, especificaciones y métodos de ensayo.

UNE-EN 520:2005 ERRATUM:2006 Placas de yeso laminado. Definiciones, especificaciones y métodos de ensayo.

5.- CONDICIONS DE CONTROL DE RECEPCIÓ

CONDICIONS DE MARCATGE I CONTROL DE LA DOCUMENTACIÓ:

El subministrador ha de posar a disposició de la DF en el cas que aquesta ho sol·liciti, la documentació següent, que acredita el marcatge CE, segons el sistema d'avaluació de conformitat aplicable, d'acord amb el que disposa l'apartat 7.2.1 del CTE: -

- Productes per a usos subjectes a reglamentacions sobre reacció al foc de Prestacio o Característica: Altres, - Productes per a qualsevol ús excepte els usos subjectes a reglamentacions sobre reacció al foc i l'ús de rigidització d'estructures de fusta per a murs amb càrrega de vent o per a estructures de fusta per a sostres, - Productes per a usos subjectes a reglamentacions sobre reacció al foc de Prestacio o Característica: Reacció al foc. Productes que compleixen la Decisió de la Comissió 2003/43/CE modificada, - Productes per a rigidització d'estructures de fusta per a murs amb càrrega de vent o per a estructures de fusta per a sostres de Prestacio o Característica: Altres, - Productes per a usos subjectes a reglamentacions sobre reacció al foc de Prestacio o Característica: Reacció al foc. Productes que compleixen la Decisió de la Comissió 2003/43/CE modificada, - Productes per a usos no subjectes a reglamentacions sobre reacció al foc: - Sistema 4: Declaració de Prestacions - Productes per a rigidització d'estructures de fusta per a murs amb càrrega de vent o per a estructures de fusta per a sostres de Prestacio o Característica: Resistència a l'esforç tallant, - Productes per a usos subjectes a reglamentacions sobre reacció al foc de Prestacio o Característica: Reacció al foc, - Productes per a rigidització d'estructures de fusta per a murs amb càrrega de vent o per a estructures de fusta per a sostres de Prestacio o Característica: Resistència a tallant: - Sistema 3: Declaració de Prestacions

Han de portar el marcatge CE de conformitat amb el que disposa el Reial Decret 1328/1995 de 28 de juliol. El símbol normalitzat del marcatge CE s'ha d'acompanyar de la següent informació:

- Nom, logotip o adreça declarada del fabricant
- Les dues últimes xifres de l'any de la impressió del marcatge
- Referència a la norma europea corresponent: - Per a les plaques de guix laminat: la norma EN 520 - Per als transformats de plaques de guix laminat: la norma EN 13950
- Descripció del producte: nom genèric, material, dimensions i ús previst
- Informació sobre les característiques essencials pertinents indicades a la taula ZA.1 de la norma UNE-EN 520 o UNE-EN 13950 o UNE-EN 14190 per a les plaques de guix laminat o per als transformats de plaques de guix laminat

Les plaques de guix laminat han de designar-se de la següent manera:

- L'expressió: "Placa de yeso laminada"
- La lletra o combinació de lletres que designa el tipus de placa
- Referència a la norma europea EN 520
- Les dimensions de la placa en mm (amplària x llargària x gruix)

- El tipus de cantell longitudinal

Les plaques han d'anar marcades de manera clara e indeleble, ja sigui sobre la pròpia placa, a l'etiqueta que l'acompanya, a l'embalatge o bé a la documentació comercial que acompanya l'enviament, amb la següent informació com a mínim:

- Nom, marca comercial o d'altres mitjans d'identificació del fabricant de la placa
- Data de fabricació
- Identificació de la placa segons el sistema de designació definit en la norma
- El símbol normalitzat del marcatge CE

Els transformats de plaques de guix laminat han de designar-se de la següent manera:

- L'expressió: "Transformado de placa de yeso laminado"
- Referència a la norma europea EN 13950
- Les dimensions de la placa en mm (amplària x llargària x gruix) i escairat, si s'utilitza
- El tipus de placa de guix laminat, tipus de vora i gruix nominal de la placa en mm d'acord amb EN-520

Els transformats de plaques de guix laminat procedents de procesos secundaris han de designar-se de la següent manera:

- Expressió que identifiqui el producte
- Referència a la norma europea EN 14190
- Les dimensions de la placa en mm (amplària x llargària x gruix)

#### OPERACIONS DE CONTROL:

Els punts de control més destacables són els següents:

Inspecció visual del material a la seva recepció, en referència a l'aspecte i característiques geomètriques.

El control de recepció de material verificarà que les característiques dels materials són coincidents amb l'establert en la DT.

Aquest control ha de complir l'especificat en l'apartat 7.2 del CTE.

Control de documentació: documents d'origen (full de subministrament i etiquetat), certificat de garantia del fabricant, en el seu cas, (signat per persona física) i els documents de conformitat o autoritzacions administratives exigides, inclòs la documentació corresponent al marcatge CE quan sigui pertinent.

Control mitjançant distintius de qualitat i avaluacions d'idoneïtat: En el cas que el fabricant disposi de marques de qualitat, ha d'aportar-ne la documentació corresponent.

Control de recepció mitjançant assaigs: Si el material disposa d'una marca legalment reconeguda a un país de la CEE (Marcatge CE, AENOR, etc.) es podrà prescindir dels assaigs de control de recepció de les característiques del material garantides per la marca; i la DF sol·licitarà en aquest cas, els resultats dels assaigs corresponents al subministrament rebut. En qualsevol cas, la DF podrà sol·licitar assaigs de control de recepció si ho creu convenient.

- Abans de començar l'obra, si varia el subministrament, i per cada 1000 m2 de plaques que arribin a l'obra es demanaran al contractista els certificats del fabricant que garanteixin el compliment del plec de condicions tècniques, incloent els resultats dels assaigs següents, realitzats per un laboratori acreditat:
  - Densitat
  - Pes per m2
  - Conductivitat tèrmica
  - Resistència tèrmica (plaques sense fibra de vidre ni làmina d'alumini)
  - Resistència al foc (plaques amb fibra de vidre)
  - Resistència al vapor d'aigua (plaques amb làmina d'alumini)
  - Característiques geomètriques

En cas de no presentar aquests resultats, o que la DF tingui dubtes de la seva representativitat, es realitzaran aquests assaigs sobre el material rebut, a càrrec del contractista.

#### OPERACIONS DE CONTROL EN APLACATS:

- Control de característiques geomètriques:
  - Gruix
  - Diferència de llargària entre les arestes
  - Angles
  - Rectitud d'arestes
  - Planor

#### CRITERIS DE PRESA DE MOSTRES:

Els controls s'han de realitzar segons les instruccions de la DF.

#### INTERPRETACIÓ DE RESULTATS I ACTUACIONS EN CAS D'INCOMPLIMENT EN TANCAMENTS I DIVISÒRIES:

Si en els terminis establerts al començar l'obra no es fa l'entrega dels certificats de qualitat del fabricant, s'ha de realitzar una sèrie completa d'assaigs a càrrec del Contractista.

Els resultats dels assaigs sobre totes les peces de les mostres han de complir les condicions especificades. En cas d'incompliment, s'ha de repetir l'assaig, a càrrec del contractista, sobre el doble número de mostres del mateix lot, acceptant-se aquest, quan els resultats obtinguts sobre totes les peces resultin satisfactoris.

#### INTERPRETACIÓ DE RESULTATS I ACTUACIONS EN CAS D'INCOMPLIMENT EN APLACATS:

Si en els terminis establerts al començar l'obra no es fa l'entrega dels certificats de qualitat del fabricant, es realitzarà una sèrie completa d'assaigs sobre el material rebut a càrrec del Contractista.

En general, els resultats dels assaigs sobre totes les peces de les mostres han de complir les condicions especificades.

En cas d'incompliment en un assaig, es repetirà, a càrrec del contractista, sobre el doble número de mostres del mateix lot, acceptant-ne aquest, quan els resultats obtinguts siguin conformes a les especificacions exigides.

## B0 MATERIALS BÀSICS

### B0D MATERIALS PER A ENCOFRATS I APUNTALAMENTS

#### B0D2 TAULONS

**B0D21- TAULÓ****0.- ELEMENTS QUE CONTEMPLA EL PLEC**

B0D21-07OY.

**1.- DEFINICIÓ I CONDICIONS DELS ELEMENTS**

Tauló de fusta que prové de troncs sans de fibres rectes, uniformes, apretades i paral·leles.

**CARACTERÍSTIQUES GENERALS:**

Les cares han de ser planes, escairades i han de tenir les arestes vives.

Els extrems han d'estar acabats mitjançant tall de serra, a escaire.

Ha de conservar les seves característiques per al nombre d'usos previstos.

No ha de tenir signes de putrefacció, corcs, fongs, nusos morts, estelles, semes ni descoloracions.

Es poden admetre esquerdes superficials produïdes per la dessecació que no afectin les característiques de la fusta.

Pes específic aparent (UNE 56-531) (P):  $4 \leq P \leq 6 \text{ kN/m}^3$

Contingut d'humitat (UNE 56-529):  $\leq 15\%$

Higroscopicitat (UNE 56-532): Normal

Coefficient de contracció volumètrica (UNE 56533) (C):  $0,35\% \leq C \leq 0,55\%$

Coefficient d'elasticitat:

- Fusta de pi: Aprox.  $15000 \text{ N/mm}^2$

- Fusta d'abet: Aprox.  $14000 \text{ N/mm}^2$

Duresa (UNE 56-534):  $\leq 4$

Resistència a la compressió (UNE 56-535):

- En la direcció paral·lela a les fibres:  $\geq 30 \text{ N/mm}^2$

- En la direcció perpendicular a les fibres:  $\geq 10 \text{ N/mm}^2$

Resistència a la tracció (UNE 56-538):

- En la direcció paral·lela a les fibres:  $\geq 30 \text{ N/mm}^2$

- En la direcció perpendicular a les fibres:  $\geq 2,5 \text{ N/mm}^2$

Resistència a la flexió (UNE 56-537):  $\geq 30 \text{ N/mm}^2$

Resistència a l'esforç tallant:  $\geq 5 \text{ N/mm}^2$

Resistència al clivellament (UNE 56-539):  $\geq 1,5 \text{ N/mm}^2$

Toleràncies:

- Llargària nominal: + 50 mm, - 25 mm

- Amplària nominal:  $\pm 2 \text{ mm}$

Classe	Gruix nominal (mm)		
	< 50	50 a 75	> 75
Tolerància (mm)			
T1	$\pm 3$	$\pm 4$	+6,-3
T2	$\pm 2$	$\pm 3$	+5,-2
T3	$\pm 1,5$	$\pm 1,5$	$\pm 1,5$

- Fletxa:  $\pm 5 \text{ mm/m}$

- Torsió:  $\pm 2^\circ$

**2.- CONDICIONS DE SUBMINISTRAMENT I EMMAGATZEMATGE**

Subministrament: De manera que no s'alterin les seves condicions.

Emmagatzematge: De manera que no es deformin i en llocs secs i ventilats, sense contacte directe amb el terra.

**3.- UNITAT I CRITERI D'AMIDAMENT**

Unitat d'amidament: la indicada a la descripció de l'element

Criteri d'amidament: quantitat necessària subministrada a l'obra

**4.- NORMATIVA DE COMPLIMENT OBLIGATORI**

No hi ha normativa de compliment obligatori.

**B0 MATERIALS BÀSICS****B0D MATERIALS PER A ENCOFRATS I APUNTALAMENTS**

**B0D6 PUNTALS****B0D62- PUNTAL****0.- ELEMENTS QUE CONTEMPLA EL PLEC**

B0D62-07PL,B0D62-07PP.

**1.- DEFINICIÓ I CONDICIONS DELS ELEMENTS**

Peces cilíndriques estretes i llargues per a apuntalaments.

S'han considerat els tipus següents:

- Puntal rodó de fusta
- Puntal metàl·lic telescòpic

**PUNTAL DE FUSTA:**

Puntal de fusta que prové de troncs sans de fibres rectes, uniformes, compactes i paral·leles.

Els extrems han d'estar acabats mitjançant tall de serra, a escaire.

No ha de tenir signes de putrefacció, corcs, fongs, nusos morts, estelles, semes ni descoloracions.

Es poden admetre esquerdes superficials produïdes per la dessecació que no afectin les característiques de la fusta.

No ha de tenir d'altres desperfectes que els ocasionats pel nombre màxim d'usos.

Pes específic aparent (UNE 56-531) (P):  $4 \leq P \leq 6$  kN/m<sup>3</sup>Contingut d'humitat (UNE 56-529):  $\leq 15\%$ 

Higroscopicitat (UNE 56-532): Normal

Coeficient de contracció volumètrica (UNE 56533) (C):  $0,35\% \leq C \leq 0,55\%$ 

Coeficient d'elasticitat:

- Fusta de pi: Aprox. 15000 N/mm<sup>2</sup>
- Fusta d'abet: Aprox. 14000 N/mm<sup>2</sup>

Duresa (UNE 56-534):  $\leq 4$ 

Resistència a la compressió (UNE 56-535):

- En la direcció paral·lela a les fibres:  $\geq 30$  N/mm<sup>2</sup>
- En la direcció perpendicular a les fibres:  $\geq 10$  N/mm<sup>2</sup>

Resistència a la tracció (UNE 56-538):

- En la direcció paral·lela a les fibres:  $\geq 30$  N/mm<sup>2</sup>
- En la direcció perpendicular a les fibres:  $\geq 2,5$  N/mm<sup>2</sup>

Resistència a la flexió (UNE 56-537):  $\geq 30$  N/mm<sup>2</sup>Resistència a l'esforç tallant:  $\geq 5$  N/mm<sup>2</sup>Resistència al clivellament (UNE 56-539):  $\geq 1,5$  N/mm<sup>2</sup>

Toleràncies:

- Diàmetre:  $\pm 2$  mm
- Llargària nominal: + 50 mm, - 25 mm
- Fletxa:  $\pm 5$  mm/m

**PUNTAL METÀL·LIC:**

Puntal metàl·lic amb mecanisme de regulació i fixació de la seva alçària.

La base i el cap del puntal cal que estiguin fets de platina plana i amb forats per a poder-lo clavar si cal.

Ha de conservar les seves característiques per al nombre d'usos previstos.

Resistència mínima a la compressió segons l'alçària de muntatge:

Alçària muntatge	Llargària del puntal				
	3 m	3,5 m	4 m	4,5 m	5 m
2 m	1,8 T	1,8 T	2,5 T	-	-
2,5 m	1,4 T	1,4 T	2,0 T	-	-
3 m	1 T	1 T	1,6 T	-	-
3,5 m	-	0,9 T	1,4 T	1,43 T	1,43 T
4,0 m	-	-	1,1 T	1,2 T	1,2 T
4,5 m	-	-	-	0,87 T	0,87 T
5 m	-	-	-	-	0,69 T

**2.- CONDICIONS DE SUBMINISTRAMENT I EMMAGATZEMATGE**

Subministrament: De manera que no s'alterin les seves condicions.

Emmagatzematge: De manera que no es deformin i en llocs secs i ventilats, sense contacte directe amb el terra.

**3.- UNITAT I CRITERI D'AMIDAMENT**

Unitat d'amidament: la indicada a la descripció de l'element

Criteri d'amidament: quantitat necessària subministrada a l'obra

**4.- NORMATIVA DE COMPLIMENT OBLIGATORI**

No hi ha normativa de compliment obligatori.

**B0 MATERIALS BàSICS****B0F MATERIALS BàSICS DE CERÀMICA****B0FG RAJOLES, CAIRONS I TOVES CERÀMIQUES****B0FG2- RAJOLA CERÀMICA****0.- ELEMENTS QUE CONTEMPLA EL PLEC**

B0FG2-0GNW,B0FG2-0GN8.

**1.- DEFINICIÓ I CONDICIONS DELS ELEMENTS**

Rajoles ceràmiques per a revestiments, verticals o horitzontals, obtingudes d'una pasta d'argila, silici, fundents i colorants, cuita. S'han considerat les peces següents:

- Rajola de valència (prensada i esmaltada del grup BIII)
- Rajola de gres extruït (peça esmaltada o sense esmaltar del grup AI o All-a)
- Rajola de gres porcellànic (peça prensada i normalment sense esmaltar del grup BI-a)
- Rajola de gres premat esmaltat (peça del grup BI-b o BII-a)

**CARACTERÍSTIQUES GENERALS:**

Les rajoles ceràmiques es classifiquen segons el mètode de fabricació :

- Mètode A, rajoles extruïdes.
- Mètode B, rajoles prensades en sec
- Mètode C, rajoles fabricades per altres mètodes.

Les rajoles ceràmiques es classifiquen en diferents grups segons l'absorció d'aigua (E): - Grup I ( $E \leq 3\%$ , baixa absorció d'aigua) - Grup II ( $3\% < E \leq 10\%$ , absorció d'aigua mitja) - Grup III ( $E > 10\%$ , absorció d'aigua alta)

MÈTODE DE FABRICACIÓ	GRUP I $E \leq 3\%$	GRUP IIa $3\% < E \leq 6\%$	GRUP IIb $6\% < E \leq 10\%$	GRUP III $E > 10\%$
A EXTRUÏDES	Grup AI $E \leq 3\%$	Grup Alla-1	Grup Allb-1	Grup AIII
		Grup Alla-2	Grup Allb-2	
B PREMSADES EN SEC	Grup BI-a $E \leq 0,5\%$	Grup BIIa	Grup BIIb	Grup BIII
	Grup BI-b $0,5\% < E \leq 3\%$			

Com a mínim el 95% de les rajoles han d'estar lliures de defectes visibles que puguin afectar l'aspecte d'una superfície més gran de rajola.

Ha de tenir un color i una textura uniformes a tota la superfície. Els angles i les arestes han de ser rectes i la cara vista plana.

Ha de complir les condicions requerides per la DF.

**Toleràncies:**

Totes aquestes toleràncies s'han de verificar segons l'UNE\_EN ISO 10545-2.

- Grup AI-a, AI-b, All-a1 - Llargària i amplària respecte a les dimensions de fabricació:  $\pm 2\%$
- Gruix:  $\pm 10\%$  - Rectitud de costats:  $\pm 0,6\%$  - Planor:  $\pm 1,5\%$  - Ortogonalitat:  $\pm 1\%$
- Grup All-a2, All-b1, All-b2 i AIII - Llargària i amplària respecte a les dimensions de fabricació:  $\pm 2\%$
- Gruix:  $\pm 10\%$  - Rectitud de costats:  $\pm 0,6\%$  - Planor:  $\pm 1,5\%$  - Ortogonalitat:  $\pm 1\%$
- Grup BI-a, BI-b, BIIa, BIIb - Llargària i amplària respecte a les dimensions de fabricació:
  - 15 - 25 peces/m<sup>2</sup>:  $\pm 0,6\%$
  - 26 - 45 peces/m<sup>2</sup>:  $\pm 0,75\%$
  - 46 - 115 peces/m<sup>2</sup>:  $\pm 1\%$
- Gruix:
  - 15 - 45 peces/m<sup>2</sup>:  $\pm 5\%$
  - 46 - 400 peces/m<sup>2</sup>:  $\pm 10\%$
- Rectitud de costats:
  - 15 - 115 peces/m<sup>2</sup>:  $\pm 5\%$
  - 116 - 400 peces/m<sup>2</sup>:  $\pm 0,75\%$
- Planor:
  - 15 - 115 peces/m<sup>2</sup>:  $\pm 0,5\%$
  - 116 - 400 peces/m<sup>2</sup>:  $\pm 1\%$



- 115 peces/m<sup>2</sup>: ± 0,6% - 116 - 400 peces/m<sup>2</sup>: ± 1% - Ortogonalitat:  
 - Grup BIII - Llargària i amplària respecte a les dimensions de fabricació: - Costat ≤ 12 cm: ± 0,75% -  
 Costat > 12 cm: ± 0,5% - Gruix: - 46 - 400 peces/m<sup>2</sup>: ± 0,5 mm - 16 - 45 peces/m<sup>2</sup>: ± 0,6 mm  
 - ≤ 15 peces/m<sup>2</sup>: ± 0,7 mm - Rectitud de costats: ± 0,6% - Planor: + 0,5%, - 0,3% - Ortogonalitat: ± 0,5%  
 Totes aquestes toleràncies s'han de verificar segons l'UNE-EN ISO 10545-2.

#### RAJOLES CERÀMIQUES PER A PAVIMENTS:

Característiques essencials: - Càrrega de trencament (assaig UNE-EN ISO 10545-3): - Grup AI-a: si gruix  
 ≥ 7,5mm mínim 1300N, i si gruix < 7,5mm mínim 600N - Grup AI-b: si gruix ≥ 7,5mm mínim 1100N, i si gruix <  
 7,5mm mínim 600N - Grup AII-a1: si gruix ≥ 7,5mm mínim 950N, i si gruix < 7,5mm mínim 600N - Grup  
 AII-a2: si gruix ≥ 7,5mm mínim 800N, i si gruix < 7,5mm mínim 600N - Grup AII-b1: ≥ 900N - Grup AII-b2:  
 ≥ 750N - Grup AIII: ≥ 600N - Grup BI-a: si gruix ≥ 7,5 mm mínim 1300 N, i si gruix < 7,5 mm mínim  
 700N - Grup BI-b: si gruix ≥ 7,5 mm mínim 1100 N, i si gruix < 7,5 mm mínim 700N - Grup BII-a: si gruix  
 ≥ 7,5 mm mínim 1100 N, i si gruix < 7,5 mm mínim 600N - Grup BII-b: si gruix ≥ 7,5 mm mínim 800 N, i si gruix <  
 7,5 mm mínim 500N - Grup BIII: si gruix ≥ 7,5 mm mínim 600 N, i si gruix < 7,5 mm mínim 200N

#### RAJOLES CERÀMIQUES PER A PAVIMENTS INTERIORS:

Característiques essencials: - Reacció al foc: A1 - Coeficient de fricció: El fabricant declararà el mètode d'assaig  
 utilitzat.

#### RAJOLES CERÀMIQUES PER A PAVIMENTS EXTERIORS:

Característiques essencials: - Coeficient de fricció (per a zones de vianants): El fabricant declararà el mètode d'assaig  
 utilitzat. - Resistència al derrapatge (per zones on circulin vehicles): El fabricant declararà el mètode d'assaig utilitzat -  
 Durabilitat, resistència a les gelades: Exigida d'acord amb UNE-EN ISO 10545-12

#### RAJOLES CERÀMIQUES PER A PARETS I SOSTRES:

Característiques essencials: - Reacció al foc: A1 - Resistència a la flexió (No aplicable a rajoles amb força de  
 trencament ≥ 3000N. UNE-EN ISO 10545-4): - Grup AI-a: ≥ 28 N/mm<sup>2</sup> - Grup AI-b: ≥ 23 N/mm<sup>2</sup> -  
 Grup AII-a1: ≥ 20 N/mm<sup>2</sup> - Grup AII-a2: ≥ 13 N/mm<sup>2</sup> - Grup AII-b1: ≥ 17,5 N/mm<sup>2</sup> - Grup AII-b2:  
 ≥ 9 N/mm<sup>2</sup> - Grup AIII: ≥ 8 N/mm<sup>2</sup> - Grup BI-a: ≥ 35 N/mm<sup>2</sup> - Grup BI-b: ≥ 30 N/mm<sup>2</sup> -  
 Grup BII-a: ≥ 22 N/mm<sup>2</sup> - Grup BII-b: ≥ 18 N/mm<sup>2</sup> - Grup BIII: Si gruix ≥ 7,5 mm mínim ≥ 12N/mm<sup>2</sup>, i si  
 gruix < 7,5mm mínim 15N/mm<sup>2</sup> - Adhesió: Aplicable per a rajoles que puguin estar exposades a la caiguda accidental  
 d'objectes sobre àrees de transit (UNE-EN-12004)

#### RAJOLES CERÀMIQUES PER A PARETS I SOSTRES EXTERIORS:

Característiques essencials: - Resistència al xoc tèrmic: Quan correspongui (ISO 10545-9) - Durabilitat, resistència a  
 les gelades: Quan correspongui (ISO 10545-12)

#### 2.- CONDICIONS DE SUBMINISTRAMENT I EMMAGATZEMATGE

Subministrament: Empaquetades, en caixes.

Emmagatzematge: En el seu embalatge, en llocs protegits contra els impactes i la intempèrie.

#### 3.- UNITAT I CRITERI D'AMIDAMENT

Unitat d'amidament: la indicada a la descripció de l'element

Criteri d'amidament: quantitat necessària subministrada a l'obra

#### 4.- NORMATIVA DE COMPLIMENT OBLIGATORI

UNE-EN 14411:2007 Baldosas cerámicas. Definiciones, clasificación, características y marcado.

#### 5.- CONDICIONS DE CONTROL DE RECEPCIÓ

##### CONDICIONS DE MARCATGE I CONTROL DE LA DOCUMENTACIÓ:

El subministrador ha de posar a disposició de la DF en el cas que aquesta ho sol·liciti, la documentació següent, que acredita el  
 marcatge CE, segons el sistema d'avaluació de conformitat aplicable, d'acord amb el que disposa l'apartat 7.2.1 del CTE: -

- Productes per a recobriments de parets o sostres, en interiors o exteriors, subjectes a reglamentació de reacció al foc de Nivell o  
 Classe: A1\*\*\*, F. \*\*\* Productes o materials que no necessiten sotmetre's a assaig de reacció al foc (per exemple productes o  
 materials de la classe A1 conformement a la Decisió 2000/605/CE), - Productes per a paviments interiors incloent zones  
 tancades de transport públic de Nivell o Classe: A1\*\*\*, F. \*\*\* Productes o materials que no necessiten sotmetre's a assaig de  
 reacció al foc (per exemple productes o materials de la classe A1 conformement a la Decisió 2000/605/CE), - Productes per a  
 paviments exteriors i acabats de carretera per a cobrir àrees de circulació peatonal i vehicular, - Productes per a recobriments de  
 parets o sostres, en interiors o exteriors, per a usos no subjectes a reglamentació de reacció al foc ni de substàncies perilloses:  
 - Sistema 4: Declaració de Prestacions - Productes per a paviments subjectes a reglamentacions sobre substàncies perilloses, -  
 Productes per a recobriments de parets o sostres, en interiors o exteriors, subjectes a reglamentació de substàncies perilloses, i  
 en sostres interiors suspesos subjectes a requisits de seguretat durant l'ús: - Sistema 3: Declaració de Prestacions

Les rajoles ceràmiques i/o el seu embalatge han d'anar marcades amb: - La marca comercial i/o una marca de fabricació  
 apropiada, i el país d'origen - Marcat corresponent a la primera qualitat. - La referència a l'annex corresponent de la  
 norma europea (UNE EN 14411) i la classificació, quan sigui aplicable. - Les mides nominals i les mides de fabricació  
 modular(M) o no modular - La naturalesa de la superfície (GL esmaltada o UGL no esmaltada)

L'embalatge i/o documentació comercial han de portar el marcatge CE de conformitat amb el que disposa el Reial Decret  
 1328/1995, de 28 de juliol. El símbol normalitzat CE s'ha d'acompanyar per la següent informació:

- Referència a la norma UNE-EN 14411

- Nom o marca del fabricant

- Dos últimes xifres de l'any d'impressió del marcat

- Classificació del producte i usos finals previstos.

- Indicacions per identificar les característiques del producte en base a les especificacions tècniques.

Si el material ha de ser component de la part cega del tancament exterior d'un espai habitable, el fabricant ha de declarar, com  
 a mínim, els valors per les propietats higròtiques següents, d'acord amb l'especificat en l'apartat 4.1 del DB HE 1:

- Conductivitat tèrmica (W/mK)

- Factor de resistència a la difusió del vapor d'aigua

#### OPERACIONS DE CONTROL EN PECES PER A REVESTIMENTS:

Les tasques de control a realitzar són les següents:

El control de recepció de material verificarà que les característiques dels materials són coincidents amb l'establert en la DT. Aquest control ha de complir l'especificat en l'apartat 7.2 del CTE.

Control de documentació: documents d'origen (full de subministrament i etiquetat), certificat de garantia del fabricant, en el seu cas, (signat per persona física) i els documents de conformitat o autoritzacions administratives exigides, inclòs la documentació corresponent al marcatge CE quan sigui pertinent.

Control mitjançant distintius de qualitat i avaluacions d'ideïtat: En el cas que el fabricant disposi de marques de qualitat, ha d'aportar-ne la documentació corresponent.

Control de recepció mitjançant assaigs: Si el material disposa d'una marca legalment reconeguda a un país de la CEE (Marcatge CE, AENOR, etc.) es podrà prescindir dels assaigs de control de recepció de les característiques del material garantides per la marca; i la DF sol·licitarà en aquest cas, els resultats dels assaigs corresponents al subministrament rebut. En qualsevol cas, la DF podrà sol·licitar assaigs de control de recepció si ho creu convenient.

En el cas que es realitzi el control mitjançant assaigs, s'ha de fer les comprovacions següents:

- Abans de començar l'obra, si varia el subministrament, i per cada 1000 m2 de plaquetes que arribin a l'obra es demanaran al contractista els certificats del fabricant que garanteixin el compliment del plec de condicions tècniques, incloent els resultats dels assaigs següents, realitzats per un laboratori acreditat: - resistència a les taques (UNE-EN ISO 10545-14)

- resistència a productes (UNE-EN ISO 10545-14) - resistència a l'abrasió (UNE-EN ISO 10545-7) - adherència al morter de ciment (ASTM C 482) - Sobre 10 rajoles: - absorció d'aigua (UNE-EN ISO 10545-12)

- resistència a la flexió (UNE-EN ISO 10545-4) - comprovació dimensional (UNE-EN ISO 10545-2) - aspecte superficial (UNE-EN ISO 10545-2) - Sobre 5 rajoles: - resistència a la gelada (UNE-EN ISO 10545-12) - resistència al clivellat del vidriat (UNE-EN ISO 10545-11) - resistència al xoc tèrmic (UNE-EN ISO 10545-9) - resistència a l'àcid clorhídric o al hidròxid de potassi (UNE-EN ISO 10545-14) - Sobre 3 rajoles: - duresa a la ratllada (escala de mohs) - Sobre 1 rajola: - coeficient de dilatació lineal (UNE-EN ISO 10545-8)

En cas de no presentar aquests resultats, o que la DF tingui dubtes de la seva representativitat, es realitzaran aquests assaigs sobre el material rebut, a càrrec del contractista.

#### CRITERIS DE PRESA DE MOSTRA EN PECES PER A REVESTIMENTS:

S'han de seguir les instruccions de la DF i els criteris de les normes de procediment indicades en cada assaig.

#### INTERPRETACIÓ DE RESULTATS I ACTUACIONS EN CAS D'INCOMPLIMENT EN PECES PER A REVESTIMENTS:

Si en els terminis establerts al començar l'obra no es fa l'entrega dels certificats de qualitat del fabricant, s'ha de realitzar una sèrie completa d'assaigs a càrrec del Contractista.

Es repetirà l'assaig que no compleixi les especificacions sobre un total de 10 rajoles del mateix lot.

Només s'acceptarà el lot, quan els resultats obtinguts sobre les 10 rajoles resultin satisfactoris.

#### OPERACIONS DE CONTROL EN PECES PER A PAVIMENTS:

En el cas que es realitzi el control mitjançant assaigs, s'ha de fer les comprovacions següents:

- Abans de començar l'obra, si varia el subministrament i cada 1000 m2 de superfície (unes 10000 peces), es demanaran al contractista els certificats del fabricant que garanteixin el compliment del plec de condicions tècniques, incloent els resultats dels assaigs següents, realitzats per un laboratori acreditat: - Aspecte - Absorció d'aigua - Resistència a la flexió

- Duresa superficial - Dilatació tèrmica - Resistència a les taques - Resistència als productes domèstics de neteja

- Llargària - Amplària - Gruix - Rectitud d'arestes - Planor - Ortogonalitat

En cas de no presentar aquests resultats, o que la DF tingui dubtes de la seva representativitat, es realitzaran aquests assaigs sobre el material rebut, a càrrec del contractista.

Si el material disposa de la Marca AENOR, o altre legalment reconeguda a un país de l'UE, es podrà prescindir de la presentació dels assaigs de control de recepció.

#### CRITERIS DE PRESA DE MOSTRES EN PECES PER A PAVIMENTS:

Es seguiran les instruccions de la DF i els criteris de les normes de procediment indicades en cada assaig.

#### INTERPRETACIÓ DE RESULTATS I ACTUACIONS EN CAS D'INCOMPLIMENT EN PECES PER PAVIMENTS:

Si en els terminis establerts al començar l'obra no es fa l'entrega dels certificats de qualitat del fabricant, es realitzarà una sèrie completa d'assaigs a les peces rebudes a càrrec del Contractista.

Es repetirà l'assaig que no compleixi les especificacions sobre un total de 10 rajoles del mateix lot.

Només s'acceptarà el lot, quan els resultats obtinguts sobre les 10 rajoles resultin satisfactoris.

## B4 ESTRUCTURES

### B44 MATERIALS D'ACER PER A ESTRUCTURES

#### B441- BIGUETA TELESCÒPICA D'ACER PER A REFORÇ DE SOSTRES

## 0.- ELEMENTS QUE CONTEMPLA EL PLEC

B441-1619.

### 1.- DEFINICIÓ I CONDICIONS DELS ELEMENTS

Perfils telescòpic d'acer amb connectors, per a usos estructurals, tallats a mida, i treballats i/o muntats a taller, si es el cas.

S'han considerat els tipus següents:

- Perfils tubulars quadrats conformats en fred, d'acer A 410B (UNE 36080); St 42-3 (DIN 17100), A 360B (UNE 36080); St 37-3 (DIN 17100).

S'ha considerat els tipus de recolzament i fixació:

- Amb cargols

S'ha considerat el tipus d'unió amb l'element a reforçar:

- Amb connectors de la biga de reforç soldats

- Amb connectors del nervi a reforçar ancorats amb resina epoxi

S'han considerat els acabats de protecció següents:

- Perfil estructurals de reforç, galvanitzat en calent per immersió en bany de zinc fos.

- Cargols de fixació i postensió, recubriments de cinc bicromatats.

- Connectors, tractament de recuit.

### CARACTERÍSTIQUES GENERALS:

El fabricant ha de garantir que la composició química i les característiques mecàniques i tecnològiques de l'acer utilitzat en la fabricació de perfils, seccions i planxes, compleix les determinacions de la norma de condicions tècniques de subministrament corresponent.

No ha de tenir defectes interns o externs que perjudiquin la seva correcta utilització.

Les peces han de tenir la forma i dimensions especificats a la DT. El subministrador ha de confeccionar els corresponents plànols de taller a partir de la DT del projecte, i aquests els ha d'aprovar la DF.

Les peces han de tenir marcada la seva identificació d'acord amb els plànols de taller, així com les senyals necessaris per a determinar la seva posició a l'obra.

### PERFILS TELESCÒPICS TREBALLATS A TALLER, AMB SOLDADURA DE CONNECTORS I MECANITZACIÓ DE CARGOLS:

El material d'aportació utilitzat ha de ser apropiat als materials a soldar i al procediment de soldadura.

Les característiques mecàniques del material d'aportació han de ser superiors a les del material base.

En acers de resistència millorada a la corrosió atmosfèrica, la resistència a la corrosió del material d'aportació ha de ser equivalent a la del material base.

Els procediments autoritzats per a realitzar unions soldades són:

- Per arc elèctric manual amb elèctrode revestit

- Per arc amb fil tubular, sense protecció gasosa

- Per arc submergit amb fil/filferro

- Per arc submergit amb elèctrode nu

- Per arc amb gas inert

- Per arc amb gas actiu

- Per arc amb fil tubular, amb protecció de gas actiu

- Per arc amb fil tubular, amb protecció de gas inert

- Per arc amb elèctrode de wolfram i gas inert

- Per arc de connectors

Les soldadures s'han de fer per soldadors certificats per un organisme acreditat i qualificats segons l'UNE-EN 287-1.

Abans de començar a soldar s'ha de verificar que les superfícies i vores a soldar són adequades al procés de soldadura i que estan lliures de fissures.

Totes les superfícies a soldar s'han de netejar de qualsevol material que pugui afectar negativament la qualitat de la soldadura o perjudicar el procés de soldatge. S'han de mantenir seques i lliures de condensacions.

S'ha d'evitar la projecció d'espurnes erràtiques de l'arc. Si es produeix s'ha de sanejar la superfície d'acer.

S'ha d'evitar la projecció de soldadura. Si es produeix s'ha d'eliminar.

Els components a soldar han d'estar correctament col·locats i fixos en la seva posició mitjançant dispositius adequats o soldadures de punteig, de manera que les unions a soldar siguin accessibles i visibles per al soldador. No s'han d'introduir soldadures addicionals.

L'armat dels components estructurals s'ha de fer de manera que les dimensions finals estiguin dintre de les toleràncies establertes.

Les soldadures provisionals s'han d'executar seguint les especificacions generals. S'han d'eliminar totes les soldadures de punteig que no s'incorporin a les soldadures finals.

Quan el tipus de material de l'acer i/o la velocitat de refredament puguin produir un enduriment de la zona tèrmicament afectada s'ha de considerar la utilització del precalentament. Aquest s'ha d'estendre 75 mm en cada component del metall base.

No s'ha d'accelerar el refredament de les soldadures amb mitjans artificials.

Els cordons de soldadura successius no han de produir osques.

Els defectes de soldadura no s'han de tapar amb soldadures posteriors. S'han d'eliminar de cada passada abans de fer la següent.

Després de fer un cordó de soldadura i abans de fer el següent, cal netejar l'escòria per mitjà d'una picola i d'un raspall.

L'execució dels diferents tipus de soldadures s'ha de fer d'acord amb els requisits establerts a l'apartat 10.3.4 del DB-SE A i

l'article 94 del CODI ESTRUCTURAL per a obres d'edificació o d'acord amb l'article 640.5.2 del PG3 i l'article 94 del CODI ESTRUCTURAL per a obres d'enginyeria civil.

S'ha de reduir al mínim el nombre de soldadures a efectuar a l'obra.

Les operacions de tall s'han de fer amb serra, cisalla i oxicall automàtic. S'admet l'oxicall manual únicament quan el procediment automàtic no es pugui practicar.

S'accepten els talls fets amb oxicall si no presenten irregularitats significatives i si s'eliminin les restes d'escòria.

Es poden utilitzar procediments de conformat en calent o en fred sempre que les característiques del material no queden per sota dels valors especificats.

Per al conformat en calent s'han de seguir les recomanacions del productor siderúrgic. El doblat o conformat no s'ha de fer durant l'interval de calor blau (250°C a 380°C).

El conformat en fred s'ha de fer respectant les limitacions indicades en la norma del producte. No s'admeten les martellades.

Els angles entrants i entalles han de tenir un acabat arrodonit amb un radi mínim de 5 mm.

Toleràncies de fabricació:

- En obres d'edificació: Límits establerts a l'apartat 11.1 de DB-SE A

- En obres d'enginyeria civil: Límits establerts a l'article 640.12 del PG3

**MECANITZACIÓ DE CARGOLS:**

S'utilitzaran cargols normalitzats d'acord a les normes recollides a la taula 85.2.b del CODI ESTRUCTURAL

Els cargols aixamfranats, cargols calibrats, perns articulats i els cargols hexagonals d'injecció s'han d'utilitzar seguint les instruccions del seu fabricant i han de complir els requisits addicionals establerts a l'article 85.2 del CODI ESTRUCTURAL. La situació dels cargols a la unió ha de ser tal que redueixi la possibilitat de corrosió i pandeig local de les xapes, i ha de facilitar el muntatge i les inspeccions.

El diàmetre nominal mínim dels cargols ha de ser de 12 mm.

La rosca pot estar inclosa en el pla de tall, excepte en el cas que els cargols s'utilitzin com a calibrats.

Després del collat l'espiga del cargol ha de sobresortir de la rosca de la femella. Entre la superfície de recolzament de la femella i la part no roscada de l'espiga ha d'haver, com a mínim:

- En cargols pretesats: 4 filets complets més la sortida de la rosca

- En cargols sense pretesar: 1 filet complet més la sortida de la rosca

Les superfícies dels caps de cargols i femelles han d'estar perfectament planes i netes.

En els cargols col·locats en posició vertical, la femella ha d'estar situada per sota del cap del cargol.

En els forats rodons normals i amb cargols sense pretesar no és necessari utilitzar volanderes. Si s'utilitzen han d'anar sota el cap dels cargols, han de ser aixamfranades i el xamfrà ha d'estar situat en direcció al cap del cargol.

En els cargols pretesats, les volanderes han de ser planes endurides i han d'anar col·locades de la forma següent:

- Cargols 10.9: sota el cap del cargol i de la femella

- Cargols 8.8: sota de l'element que gira

Els forats per als cargols s'han de fer amb perforadora mecànica. S'admet un altre procediment sempre que proporcioni un acabat equivalent.

Es permet l'execució de forats amb punxonatge sempre que es compleixin els requisits establerts a l'apartat 10.2.3 del DB-SE A en obres d'edificació o els establerts a l'apartat 640.5.1.1 del PG3 en obres d'enginyeria civil.

És recomanable que, sempre que sigui possible, es perforin d'un sol cop els forats que travessin dues o més peces.

Els forats allargats s'han de fer amb una operació de punxonatge, o amb la perforació o punxonatge de dos forats i posterior oxicall.

Després de perforar les peces i abans d'unir-les s'han d'eliminar les rebaves.

Els cargols i les femelles no s'han de soldar, a menys que així ho expliciti el plec de condicions tècniques particulars.

S'han de col·locar el nombre suficient de cargols de muntatge per assegurar la immobilitat de les peces armades i el contacte íntim de les peces d'unió.

Les femelles s'han de muntar de manera que la seva marca de designació sigui visible després del muntatge.

En els cargols sense pretesar, cada conjunt de cargol, femella i volandera(es) s'ha de collar fins arribar al "collat a tocar" sense sobretesar els cargols. En grups de cargols aquest procés s'ha de fer progressivament començant pels cargols situats al centre. Si és necessari s'han de fer cicles addicionals de collat.

Abans de començar el pretesat, els cargols pretesats d'un grup s'han de collar d'acord amb el que s'ha indicat per als cargols sense pretesar. Per a que el pretesat sigui uniforme s'han de fer cicles addicionals de collat.

S'han de retirar els conjunts de cargol pretesat, femella i volandera(es) que després de collats fins al pretesat mínim, s'afluixin.

El collat dels cargols pretesats s'ha de fer seguint un dels procediments següents:

- Mètode de la clau dinamomètrica.

- Mètode de la femella indicadora.

- Mètode conminat.

Les operacions de tall s'han de fer amb serra, cisalla i oxicall automàtic. S'admet l'oxicall manual únicament quan el procediment automàtic no es pugui practicar.

S'accepten els talls fets amb oxicall si no presenten irregularitats significatives i si s'eliminin les restes d'escòria.

Es poden utilitzar procediments de conformat en calent o en fred sempre que les característiques del material no queden per sota dels valors especificats.

Per al conformat en calent s'han de seguir les recomanacions del productor siderúrgic. El doblat o conformat no s'ha de fer durant l'interval de calor blau (250°C a 380°C).

El conformat en fred s'ha de fer respectant les limitacions indicades en la norma del producte. No s'admeten les martellades.

Els angles entrants i entalles han de tenir un acabat arrodonit amb un radi mínim de 5 mm.

Toleràncies de fabricació:

- En obres d'edificació: Límits establerts a l'apartat 11.1 de DB-SE A

- En obres d'enginyeria civil: Límits establerts als apartat 640.5 i 640.12 del PG3

#### PERFILS GALVANITZATS:

El recobriments de zinc ha de ser homogeni i continu en tota la superfície.

No s'han d'apreciar esquerdes, exfoliacions ni desprendiments del recobriments.

La galvanització s'ha de fer d'acord amb les normes UNE-EN ISO 1460 o UNE-EN ISO 1461, segons correspongui.

S'han de segellar totes les soldadures abans de fer un decapat previ a la galvanització.

Si el component prefabricat té espais tancats s'han de disposar forats de ventilació o purga.

Abans de pintar-les, les superfícies galvanitzades s'han de netejar i tractar amb pintura anticorrosiva amb diluent àcid o amb raig escombrador.

#### 2.- CONDICIONS DE SUBMINISTRAMENT I EMMAGATZEMATGE

Subministrament: de manera que no pateixin deformacions, ni esforços no previstos.

Emmagatzematge: Seguint les instruccions del fabricant. En llocs secs, sense contacte directe amb el terra i protegits de la intempèrie, de manera que no s'alterin les seves condicions.

No s'han d'utilitzar si s'ha superat la vida útil en magatzem especificada pel fabricant.

#### 3.- UNITAT I CRITERI D'AMIDAMENT

Unitat d'amidament: la indicada a la descripció de l'element

Criteri d'amidament: quantitat necessària subministrada a l'obra

#### 4.- NORMATIVA DE COMPLIMENT OBLIGATORI

##### OBRES D'EDIFICACIÓ:

Real Decreto 470/2021, de 29 de junio, por el que se aprueba el Código Estructural.

##### OBRES D'ENGINYERIA CIVIL:

\* Orden FOM/475/2002 de 13 de febrero, por la que se actualizan determinados artículos del Pliego de Prescripciones Técnicas Generales para Obras de Carreteras y Puentes relativos a Hormigones y Acero (PG-3).

## B4 ESTRUCTURES

### B44 MATERIALS D'ACER PER A ESTRUCTURES

#### B44Z- PERFIL D'ACER PER A ESTRUCTURES

##### 0.- ELEMENTS QUE CONTEMPLA EL PLEC

B44Z-0LZT.

##### 1.- DEFINICIÓ I CONDICIONS DELS ELEMENTS

Perfils d'acer per a usos estructurals, formats per peça simple o composta i tallats a mida o treballats a taller.

S'han considerat els tipus següents:

- Perfils d'acer laminat en calent, de les sèries IPN, IPE, HEA, HEB, HEM o UPN, d'acer S275JR, S275J0, S275J2, S355JR, S355J0 o S355J2, segons UNE-EN 10025-2

- Perfils d'acer laminat en calent de les sèries L, LD, T, rodó, quadrat, rectangular o planxa, d'acer S275JR, S275J0, S275J2, S355JR, S355J0 o S355J2, segons UNE-EN 10025-2

- Perfils foradats d'acer laminat en calent de les sèries rodó, quadrat o rectangular d'acer S275J0H o S355J2H, segons UNE-EN 10210-1

- Perfils foradats conformats en fred de les sèries rodó, quadrat o rectangular d'acer S275J0H o S355J2H, segons UNE-EN 10219-1

- Perfils conformats en fred, de les sèries L, LD, U, C, Z, o Omega, d'acer S235JRC, segons UNE-EN 10025-2

- Perfils d'acer laminat en calent, en planxa, d'acer amb resistència millorada a la corrosió atmosfèrica S355J0WP o S355J2WP, segons UNE-EN 10025-5

S'han considerat els tipus d'unió següents:

- Amb soldadura

- Amb cargols

S'han considerat els acabats de protecció següents (no aplicable als perfils d'acer amb resistència millorada a la corrosió atmosfèrica):

- Una capa d'emprimació antioxidant

- Galvanitzat

##### CARACTERÍSTIQUES GENERALS:

No ha de tenir defectes interns o externs que perjudiquin la seva correcta utilització.

##### PERFILS D'ACER LAMINAT EN CALENT:

El fabricant ha de garantir que la composició química i les característiques mecàniques i tecnològiques de l'acer utilitzat en la

fabricació de perfils, seccions i planxes, compleix les determinacions de les normes de condicions tècniques de subministrament següents:

- Perfils d'acer laminat en calent: UNE-EN 10025-1 i UNE-EN 10025-2
  - Perfils d'acer laminat en calent amb resistència millorada a la corrosió atmosfèrica: UNE-EN 10025-1 i PNE-EN 10025-5
- Les dimensions i les toleràncies dimensionals i de forma han de ser les indicades a les següents normes:
- Perfil IPN: UNE-EN 10024
  - Perfil IPE, HEA, HEB i HEM: UNE-EN 10034
  - Perfil UPN: UNE-EN 10279
  - Perfil L i LD: UNE-EN 10056-1 i UNE-EN 10056-2
  - Perfil T: UNE-EN 10055
  - Rodó: UNE-EN 10060
  - Quadrat: UNE-EN 10059
  - Rectangular: UNE-EN 10058
  - Planxa: EN 10029 o UNE-EN 10051

#### PERFILS FORADATS:

El fabricant ha de garantir que la composició química i les característiques mecàniques i tecnològiques de l'acer utilitzat en la fabricació de perfils compleix les determinacions de les normes de condicions tècniques de subministrament següents:

- Perfils foradats d'acer laminat en calent: UNE-EN 10210-1
- Perfils foradats conformats en fred: UNE-EN 10219-1

Les toleràncies dimensionals han de complir les especificacions de les següents normes:

- Perfils foradats d'acer laminat en calent: UNE-EN 10210-2
- Perfils foradats conformats en fred: UNE-EN 10219-2

#### PERFILS CONFORMATS EN FRED:

El fabricant ha de garantir que la composició química i les característiques mecàniques i tecnològiques de l'acer utilitzat en la fabricació de perfils i seccions, compleix les determinacions de les normes de condicions tècniques de subministrament del producte de partida.

Les toleràncies dimensionals i de la secció transversal han de complir les especificacions de la norma UNE-EN 10162.

#### PERFILS TREBALLATS A TALLER AMB SOLDADURA:

El material d'aportació utilitzat ha de ser apropiat als materials a soldar i al procediment de soldadura.

Les característiques mecàniques del material d'aportació han de ser superiors a les del material base.

En acers de resistència millorada a la corrosió atmosfèrica, la resistència a la corrosió del material d'aportació ha de ser equivalent a la del material base.

Els procediments autoritzats per a realitzar unions soldades són:

- Per arc elèctric manual amb elèctrode revestit
- Per arc amb fil tubular, sense protecció gasosa
- Per arc submergit amb fil/filferro
- Per arc submergit amb elèctrode nu
- Per arc amb gas inert
- Per arc amb gas actiu
- Per arc amb fil tubular, amb protecció de gas actiu
- Per arc amb fil tubular, amb protecció de gas inert
- Per arc amb elèctrode de wolfram i gas inert
- Per arc de connectors

Les soldadures s'han de fer per soldadors certificats per un organisme acreditat i qualificats segons l'UNE-EN 287-1.

Abans de començar a soldar s'ha de verificar que les superfícies i vores a soldar són adequades al procés de soldadura i que estan lliures de fissures.

Totes les superfícies a soldar s'han de netejar de qualsevol material que pugui afectar negativament la qualitat de la soldadura o perjudicar el procés de soldatge. S'han de mantenir seques i lliures de condensacions.

S'ha d'evitar la projecció d'espurnes erràtiques de l'arc. Si es produeix s'ha de sanejar la superfície d'acer.

S'ha d'evitar la projecció de soldadura. Si es produeix s'ha d'eliminar.

Els components a soldar han d'estar correctament col·locats i fixos en la seva posició mitjançant dispositius adequats o soldadures de punteig, de manera que les unions a soldar siguin accessibles i visibles per al soldador. No s'han d'introduir soldadures addicionals.

L'armat dels components estructurals s'ha de fer de manera que les dimensions finals estiguin dintre de les toleràncies establertes.

Les soldadures provisionals s'han d'executar seguint les especificacions generals. S'han d'eliminar totes les soldadures de punteig que no s'incorporin a les soldadures finals.

Quan el tipus de material de l'acer i/o la velocitat de refredament puguin produir un enduriment de la zona tèrmicament afectada s'ha de considerar la utilització del precalentament. Aquest s'ha d'estendre 75 mm en cada component del metall base.

No s'ha d'accelerar el refredament de les soldadures amb mitjans artificials.

Els cordons de soldadura successius no han de produir osques.

Els defectes de soldadura no s'han de tapar amb soldadures posteriors. S'han d'eliminar de cada passada abans de fer la següent.

Després de fer un cordó de soldadura i abans de fer el següent, cal netejar l'escòria per mitjà d'una picola i d'un raspall.

L'execució dels diferents tipus de soldadures s'ha de fer d'acord amb els requisits establerts a l'apartat 10.3.4 del DB-SE A i l'article 94 del CODI ESTRUCTURAL per a obres d'edificació o d'acord amb l'article 640.5.2 del PG3 i l'article 94 del CODI ESTRUCTURAL per a obres d'enginyeria civil.

S'ha de reduir al mínim el nombre de soldadures a efectuar a l'obra.

Les operacions de tall s'han de fer amb serra, cisalla i oxitall automàtic. S'admet l'oxitall manual únicament quan el procediment automàtic no es pugui practicar.

S'accepten els talls fets amb oxitall si no presenten irregularitats significatives i si s'eliminen les restes d'escòria.

Es poden utilitzar procediments de conformat en calent o en fred sempre que les característiques del material no queden per sota dels valors especificats.

Per al conformat en calent s'han de seguir les recomanacions del productor siderúrgic. El doblat o conformat no s'ha de fer durant l'interval de calor blau (250°C a 380°C).

El conformat en fred s'ha de fer respectant les limitacions indicades en la norma del producte. No s'admeten les martellades.

Els angles entrants i entalles han de tenir un acabat arrodonit amb un radi mínim de 5 mm.

Toleràncies de fabricació:

- En obres d'edificació: Límits establerts a l'apartat 11.1 de DB-SE A

- En obres d'enginyeria civil: Límits establerts a l'article 640.12 del PG3

PERFILS TREBALLATS A TALLER AMB CARGOLS:

S'utilitzaran cargols normalitzats d'acord a les normes recollides a la taula 85.2.b del CODI ESTRUCTURAL

Els cargols aixamfranats, cargols calibrats, perns articulats i els cargols hexagonals d'injecció s'han d'utilitzar seguint les instruccions del seu fabricant i han de complir els requisits addicionals establerts a l'article 85.2 del CODI ESTRUCTURAL.

La situació dels cargols a la unió ha de ser tal que redueixi la possibilitat de corrosió i pandeig local de les xapes, i ha de facilitar el muntatge i les inspeccions.

El diàmetre nominal mínim dels cargols ha de ser de 12 mm.

La rosca pot estar inclosa en el pla de tall, excepte en el cas que els cargols s'utilitzin com a calibrats.

Després del collat l'espiga del cargol ha de sobresortir de la rosca de la femella. Entre la superfície de recolzament de la femella i la part no roscada de l'espiga ha d'haver, com a mínim:

- En cargols pretesats: 4 filets complets més la sortida de la rosca

- En cargols sense pretesar: 1 filet complet més la sortida de la rosca

Les superfícies dels caps de cargols i femelles han d'estar perfectament planes i netes.

En els cargols col·locats en posició vertical, la femella ha d'estar situada per sota del cap del cargol.

En els forats rodons normals i amb cargols sense pretesar no és necessari utilitzar volanderes. Si s'utilitzen han d'anar sota el cap dels cargols, han de ser aixamfranades i el xamfrà ha d'estar situat en direcció al cap del cargol.

En els cargols pretesats, les volanderes han de ser planes endurides i han d'anar col·locades de la forma següent:

- Cargols 10.9: sota el cap del cargol i de la femella

- Cargols 8.8: sota de l'element que gira

Els forats per als cargols s'han de fer amb perforadora mecànica. S'admet un altre procediment sempre que proporcioni un acabat equivalent.

Es permet l'execució de forats amb punxonatge sempre que es compleixin els requisits establerts a l'apartat 10.2.3 del DB-SE A en obres d'edificació o els establerts a l'apartat 640.5.1.1 del PG3 en obres d'enginyeria civil.

És recomanable que, sempre que sigui possible, es perforin d'un sol cop els forats que travessin dues o més peces.

Els forats allargats s'han de fer amb una operació de punxonatge, o amb la perforació o punxonatge de dos forats i posterior oxitall.

Després de perforar les peces i abans d'unir-les s'han d'eliminar les rebaves.

Els cargols i les femelles no s'han de soldar, a menys que així ho expliciti el plec de condicions tècniques particulars.

S'han de col·locar el nombre suficient de cargols de muntatge per assegurar la immobilitat de les peces armades i el contacte íntim de les peces d'unió.

Les femelles s'han de muntar de manera que la seva marca de designació sigui visible després del muntatge.

En els cargols sense pretesar, cada conjunt de cargol, femella i volandera(es) s'ha de collar fins arribar al "collat a tocar" sense sobretesar els cargols. En grups de cargols aquest procés s'ha de fer progressivament començant pels cargols situats al centre. Si és necessari s'han de fer cicles addicionals de collat.

Abans de començar el pretesat, els cargols pretesats d'un grup s'han de collar d'acord amb el que s'ha indicat per als cargols sense pretesar. Per a que el pretesat sigui uniforme s'han de fer cicles addicionals de collat.

S'han de retirar els conjunts de cargol pretesat, femella i volandera(es) que després de collats fins al pretesat mínim, s'afluixin.

El collat dels cargols pretesats s'ha de fer seguint un dels procediments següents:

- Mètode de la clau dinamomètrica.

- Mètode de la femella indicadora.

- Mètode conminat.

Les operacions de tall s'han de fer amb serra, cisalla i oxitall automàtic. S'admet l'oxitall manual únicament quan el procediment automàtic no es pugui practicar.

S'accepten els talls fets amb oxitall si no presenten irregularitats significatives i si s'eliminen les restes d'escòria.

Es poden utilitzar procediments de conformat en calent o en fred sempre que les característiques del material no queden per sota dels valors especificats.

Per al conformat en calent s'han de seguir les recomanacions del productor siderúrgic. El doblat o conformat no s'ha de fer durant l'interval de calor blau (250°C a 380°C).

El conformat en fred s'ha de fer respectant les limitacions indicades en la norma del producte. No s'admeten les martellades.

Els angles entrants i entalles han de tenir un acabat arrodonit amb un radi mínim de 5 mm.

Toleràncies de fabricació:

- En obres d'edificació: Límits establerts a l'apartat 11.1 de DB-SE A

- En obres d'enginyeria civil: Límits establerts als apartats 640.5 i 640.12 del PG3

PERFILS PROTEGITS AMB EMPRIMACIÓ ANTIOXIDANT:

La capa d'emprimació antioxidant ha de cobrir de manera uniforme totes les superfícies de la peça.

No ha de tenir fissures, bosses ni altres desperfectes.

Abans d'aplicar la capa d'emprimació les superfícies a pintar han d'estar preparades adequadament d'acord amb les normes UNE-EN ISO 8504-1, UNE-EN ISO 8504-2 i UNE-EN ISO 8504-3.

Prèviament al pintat s'ha de comprovar que les superfícies compleixen els requisits donats pel fabricant per al producte a aplicar.

La pintura d'emprimació s'ha d'utilitzar seguint les instruccions del seu fabricant. No s'utilitzarà si ha superat el temps de vida útil o el temps d'enduriment després de l'obertura del recipient.

Si s'aplica més d'una capa s'ha d'utilitzar per a cadascuna un color diferent.

Després de l'aplicació de la pintura les superfícies s'han de protegir de l'acumulació d'aigua durant un cert temps.

No s'han d'utilitzar materials de protecció que perjudiquin la qualitat de la soldadura a menys de 150 mm de la zona a soldar.

Les soldadures i el metall base adjacent no s'han de pintar sense haver eliminat prèviament l'escòria.

La zona sense revestir situada al voltant del perímetre de la unió amb cargols no s'ha de tractar fins que no s'hagi inspeccionat la unió.

#### PERFILS GALVANITZATS:

El recobriment de zinc ha de ser homogeni i continu en tota la superfície.

No s'han d'apreciar esquerdes, exfoliacions ni desprendiments del recobriment.

La galvanització s'ha de fer d'acord amb les normes UNE-EN ISO 1460 o UNE-EN ISO 1461, segons correspongui.

S'han de segellar totes les soldadures abans de fer un decapat previ a la galvanització.

Si el component prefabricat té espais tancats s'han de disposar forats de ventilació o purga.

Abans de pintar-les, les superfícies galvanitzades s'han de netejar i tractar amb pintura anticorrosiva amb diluent àcid o amb raig escombrador.

#### 2.- CONDICIONS DE SUBMINISTRAMENT I EMMAGATZEMATGE

Subministrament: de manera que no pateixin deformacions, ni esforços no previstos.

Emmagatzematge: Seguint les instruccions del fabricant. En llocs secs, sense contacte directe amb el terra i protegits de la intempèrie, de manera que no s'alterin les seves condicions.

No s'han d'utilitzar si s'ha superat la vida útil en magatzem especificada pel fabricant.

#### 3.- UNITAT I CRITERI D'AMIDAMENT

kg de pes necessari subministrat a l'obra, calculat segons les especificacions de la DT, d'acord amb els criteris següents:

- El pes unitari per al seu càlcul ha de ser el teòric

- Per a poder utilitzar un altre valor diferent del teòric, cal l'acceptació expressa de la DF

Aquests criteris inclouen les pèrdues de material corresponents a retalls.

#### 4.- NORMATIVA DE COMPLIMENT OBLIGATORI

##### NORMATIVA GENERAL:

UNE-EN 10025-1:2006 Productos laminados en caliente de aceros para estructuras. Parte 1: Condiciones técnicas generales de suministro.

UNE-EN 10025-2:2006 Productos laminados en caliente de aceros para estructuras. Parte 2: Condiciones técnicas de suministro de los aceros estructurales no aleados.

UNE-EN 10210-1:1994 Perfiles huecos para construcción, acabados en caliente, de acero no aleado de grano fino. Parte 1: condiciones técnicas de suministro.

UNE-EN 10219-1:1998 Perfiles huecos para construcción conformados en frío de acero no aleado y de grano fino. Parte 1: Condiciones técnicas de suministro.

UNE-EN 10162:2005 Perfiles de acero conformados en frío. Condiciones técnicas de suministro. Tolerancias dimensionales y de la sección transversal.

##### OBRES D'EDIFICACIÓ:

Real Decreto 470/2021, de 29 de junio, por el que se aprueba el Código Estructural.

\* UNE-ENV 1090-1:1997 Ejecución de estructuras de acero. Parte 1: Reglas generales y reglas para edificación.

##### OBRES D'ENGINYERIA CIVIL:

Real Decreto 470/2021, de 29 de junio, por el que se aprueba el Código Estructural.

\* Orden FOM/475/2002 de 13 de febrero, por la que se actualizan determinados artículos del Pliego de Prescripciones Técnicas Generales para Obras de Carreteras y Puentes relativos a Hormigones y Acero (PG-3).

#### 5.- CONDICIONS DE CONTROL DE RECEPCIÓ

##### CONDICIONS DE MARCATGE I CONTROL DE LA DOCUMENTACIÓ EN PERFILS D'ACER LAMINAT I PERFILS D'ACER BUI TS:

Cada producte ha d'anar marcat de forma clara i indeleble amb la següent informació:

- El tipus, la qualitat i, si és aplicable, la condició de subministrament mitjançant la seva designació abreujada

- Un número que identifiqui la colada (aplicable únicament en el cas d'inspecció per colades) i, si és aplicable, la mostra

- El nom del fabricant o la seva marca comercial

- La marca de l'organisme de control extern (quan sigui aplicable)

- Han de portar el marcatge CE de conformitat amb el que disposa el Reial Decret 1328/1995, de 28 de juliol

La marca ha d'estar situada en una posició propera a un dels extrems de cada producte o en la secció transversal de tall.

Quan els productes es subministren en paquets el marcatge s'ha de fer amb una etiqueta adherida al paquet o sobre el primer producte del mateix.

##### PERFILS D'ACER LAMINAT EN CALENT:

El subministrador ha de posar a disposició de la DF en el cas que aquesta ho sol·liciti, la documentació següent, que acredita el marcatge CE, segons el sistema d'avaluació de conformitat aplicable, d'acord amb el que disposa l'apartat 7.2.1 del CTE: -

Productes per a ús en estructures metàl·liques o en estructures mixtes metall i formigó: - Sistema 2+: Declaració de



**Prestacions**

El símbol normalitzat CE (d'acord amb la directiva 93/68/CEE) s'ha de col·locar sobre el producte acompanyat per:

- El número d'identificació de l'organisme de certificació
- El nom o marca comercial i adreça declarada del fabricant
- Les dues últimes xifres de l'any d'impressió del marcat
- El número del certificat de conformitat CE o del certificat de producció en fàbrica (si és procedent)
- Referència a la norma EN 10025-1
- Descripció del producte: nom genèric, material, dimensions i ús previst
- Informació de les característiques essencials indicades de la següent forma:
  - Designació del producte d'acord amb la norma corresponent de toleràncies dimensionals, segons el capítol 2 de la norma EN 10025-1
  - Designació del producte d'acord amb l'apartat 4.2 de les normes EN 10025-2 a EN 10025-6

**CONDICIONS DE MARCATGE I CONTROL DE LA DOCUMENTACIÓ EN PERFILS D'ACER CONFORMATS:**

Han d'anar marcats individualment o sobre el paquet amb una marca clara i indeleble que contingui la següent informació:

- Dimensions del perfil o número del plànol de disseny
- Tipus i qualitat de l'acer
- Referència que indiqui que els perfils s'han fabricat i assajat segons UNE-EN 10162; si es requereix, el marcatge CE
- Nom o logotipus del fabricant
- Codi de producció
- Identificació del laboratori d'assaigs extern (quan sigui aplicable)
- Codi de barres, segons ENV 606, quan la informació mínima anterior es faciliti amb un text clar

**CONDICIONS DE MARCATGE I CONTROL DE LA DOCUMENTACIÓ EN PERFILS FORADATS:**

Cada perfil ha d'anar marcat de forma clara i indeleble amb la següent informació:

- La designació abreujada
- El nom o les sigles (marca de fàbrica) del fabricant
- En el cas d'inspecció i assaigs específics, un número d'identificació, per exemple el número de comanda, que permeti relacionar el producte o la unitat de subministrament i el document corresponent (únicament aplicable als perfils foradats conformats en fred)

Quan els productes es subministren en paquets el marcatge es pot fer amb una etiqueta adherida al paquet.

**OPERACIONS DE CONTROL:**

El control de recepció de material verificarà que les característiques dels materials són coincidents amb l'establert en la DT.

Aquest control ha de complir l'especificat en l'apartat 7.2 del CTE.

Control de documentació: documents d'origen (full de subministrament i etiquetat), certificat de garantia del fabricant, en el seu cas, (signat per persona física) i els documents de conformitat o autoritzacions administratives exigides, inclòs la documentació corresponent al marcatge CE quan sigui pertinent.

Control mitjançant distintius de qualitat i avaluacions d'idoneïtat: En el cas que el fabricant disposi de marques de qualitat, ha d'aportar-ne la documentació corresponent.

Control de recepció mitjançant assaigs: Si el material disposa d'una marca legalment reconeguda a un país de la CEE (Marcatge CE, AENOR, etc.) es podrà prescindir dels assaigs de control de recepció de les característiques del material garantides per la marca; i la DF sol·licitarà en aquest cas, els resultats dels assaigs corresponents al subministrament rebut. En qualsevol cas, la DF podrà sol·licitar assaigs de control de recepció si ho creu convenient.

Inspecció visual del material a la seva recepció. Es controlaran les característiques geomètriques com a mínim sobre un 10% de les peces rebudes. El subministrament del material es realitzarà amb la inspecció requerida (UNE-EN 10204).

A efectes de control d'apilament, la unitat d'inspecció ha de complir les següents condicions:

- Correspondència en el mateix tipus i grau d'acer
- Procedència de fabricant
- Pertany a la mateixa sèrie en funció del gruix màxim de la secció:
  - Sèrie lleugera:  $e \leq 16$  mm
  - Sèrie mitja: 16 mm  $\leq e \leq 40$  mm
  - Sèrie pesada:  $e > 40$  mm

En el cas que es realitzi el control mitjançant assaigs, s'ha de fer les comprovacions següents:

- Les unitats d'inspecció seran fraccions de cada grup afí, amb un pes màxim de 20 t per lot.
- Per a cada lot, es realitzaran els següents assaigs:
  - Determinació quantitativa de sofre (UNE 7-019)
  - Determinació quantitativa de fòsfor (UNE 7-029)
  - Determinació del contingut de nitrogen (UNE 36-317-1)
  - Determinació quantitativa del contingut de carboni (UNE 7014)
  - En una mostra d'acer laminat, per a cada lot, es realitzaran a més, els següents assaigs:
    - Determinació quantitativa de manganès (UNE 7027)
    - Determinació gravimètrica de silici (UNE 7028)
    - Assaig a flexió pel xoc d'una proveta de planxa d'acer (UNE 7475-1)
    - Determinació de la duresa brinell d'una proveta (UNE-EN-ISO 6506-1)
  - En una mostra de perfils d'acer buits, per a cada lot, es realitzaran a més, els següents assaigs:
    - Assaig d'aixafada (UNE-EN ISO 8492)
    - En el cas de perfils galvanitzats, es comprovarà la massa i gruix del recobriment (UNE-EN ISO 1461, UNE-EN ISO 2178).

**OPERACIONS DE CONTROL EN UNIONS SOLDADES:**

Recepció del certificat de qualitat de les característiques dels elèctrodes.

Abans de començar l'obra, i sempre que es canviï el tipus de material d'aportació:

- Preparació d'una proveta mecanitzada, soldades amb el material d'aportació previst, i assaig a tracció (UNE-EN ISO 15792-2). Abans d'aquest assaig, es realitzarà una radiografia de la soldadura realitzada (UNE-EN 1435), per tal de constatar que el cordó està totalment ple de material d'aportació.
- Assaig de tracció del metall aportat (UNE-EN ISO 15792-2) 1 provetes
- Assaig de resiliència del metall aportat (UNE-EN ISO 15792-2) 1 provetes

**CRITERIS DE PRESA DE MOSTRES:**

Les mostres per als assaigs químics es prendran de la unitat d'inspecció segons els criteris establerts a la norma UNE-EN ISO 14284.

En perfils laminats i conformats les mostres per als assaigs mecànics es prendran segons els criteris establerts a les UNE EN 10025-2 a UNE 10025-6. Les localitzacions de les mostres seguiran els criteris establerts a l'annex A de l'UNE EN 10025-1.

Per la preparació de les provetes s'aplicaran els requisits establerts a la UNE-EN ISO 377.

Per la preparació de provetes per assaig de tracció s'aplicarà la UNE-EN 10002-1.

En perfils laminats, per la preparació de provetes per assaig a flexió per xoc (resiliència) s'aplicarà la UNE 10045-1. També son d'aplicació els següents requeriments:

- Gruix nominal >12 mm: mecanitzar provetes de 10x10 mm
- Gruix nominal <= 12 mm: l'ample mínim de la proveta serà de 5 mm

Les mostres i provetes tenen que estar marcades de manera que es reconeguin els productes originals, així com la seva localització i orientació del producte.

Les mostres i els criteris de conformitat per als perfils buits, queden establerts a la norma UNE-EN 10219-1 seguint els paràmetres de la taula D.1

#### INTERPRETACIÓ DE RESULTATS I ACTUACIONS EN CAS D'INCOMPLIMENT:

No es podrà acceptar perfils que no estiguin amb les garanties corresponents i no vagin marcats adequadament.

Si els resultats de tots els assaigs de recepció d'un lot compleixen el prescrit, aquest és acceptable.

Si algun resultat no compleix el prescrit, però s'ha observat en el corresponent assaig alguna anomalia no imputable al material (com defecte en la mecanització de la proveta, irregular funcionament de la maquinària d'assaig...) l'assaig es considerarà nul i caldrà repetir-lo correctament amb una nova proveta.

Si algun resultat no compleix el prescrit havent-ho realitzat correctament, es realitzaran 2 contrassaigs segons UNE-EN 10021, sobre provetes preses de dues peces diferents del lot que s'està assajant. Si ambdós resultats (dels contrassaigs) compleixen el prescrit, la unitat d'inspecció serà acceptable, en cas contrari es rebutjarà.

Quan es sobrepassi alguna de les toleràncies especificades en algun control geomètric, es rebutjarà la peça incorrecta. A més a més, s'augmentarà el control, en l'apartat incomplet, fins a un 20% d'unitats. Si encara es troben irregularitats, es faran les oportunes correccions i/o rebuigs i es farà el control sobre el 100 % de les unitats amb les oportunes actuacions segons el resultat.

#### INTERPRETACIÓ DE RESULTATS I ACTUACIONS EN CAS D'INCOMPLIMENT EN UNIONS SOLDADES:

El material d'aportació complirà les condicions mecàniques indicades.

En les provetes preparades amb soldadures, la línia de ruptura ha de quedar fora de la zona d'influència de la soldadura.

## B4 ESTRUCTURES

### B4P MATERIALS PREFABRICATS PER A ESTRUCTURES

#### B4P5- JÀSSERA PREFABRICADA DE FORMIGÓ PRETESAT DE SECCIÓ DOBLE T

##### 0.- ELEMENTS QUE CONTEMPLA EL PLEC

B4P5-0LQD.

##### 1.- DEFINICIÓ I CONDICIONS DELS ELEMENTS

Element prefabricat autoresistent de formigó precomprimit amb les armadures actives preteses i passives, apte per a resistir les sol·licitacions de càlcul i els esforços de muntatge.

##### CARACTERÍSTIQUES GENERALS:

Els elements prefabricats han d'anar marcats o etiquetats per mostrar la identificació del fabricant, la identificació del lloc de producció, el número d'identificació de la unitat (quan sigui necessari), la data de fabricació, el pes de la unitat (si és >800kg) i informació per a la instal·lació si fos necessari. També caldrà facilitar la següent informació: nom del fabricant, direcció del fabricant, identificació del producte, número de la norma del producte i número de la posició de la documentació tècnica (quan sigui necessari).

El producte ha d'anar acompanyat de la documentació tècnica que ha d'incloure informació detallada dels elements pel que fa referència a dades geomètriques i propietats complementàries dels materials, incloent les dades de construcció tals com les dimensions, les toleràncies, la disposició de l'armat, el recobriment del formigó, les característiques superficials (quan sigui necessari), les condicions de recolzament transitòries i finals esperades i les condicions d'elevació

Les peces han de tenir concedida i vigent l'autorització d'ús de l'autoritat competent. D'aquesta autorització s'han de facilitar a la DF les fitxes corresponents.

El fabricant ha de garantir documentalment les característiques exigides a les especificacions del projecte.

El fabricant ha de garantir que els elements que subministra compleixen les característiques corresponents a la designació segons l'autorització d'ús.

Només s'han d'utilitzar materials la idoneïtat dels quals estigui provada.

Els requisits dels materials que formen els prefabricats (acer i formigó) es descriuen en UNE-EN 13369 punt 4.1.

La forma i dimensions de les peces així com la resistència del formigó i de les seves armadures passives (si és el cas) i la seva disposició dins la peça, han de ser les especificades en la DT.

Tots els materials utilitzats en la fabricació de les peces han de complir les condicions fixades al CODI ESTRUCTURAL i UNE-EN 13369.

La resistència del formigó ha d'esser igual o superior a C25/30 per als prefabricats armats i C30/37 per als prefabricats pretesats.

En la fabricació de la peça s'han de complir les prescripcions establertes, en especial les que fan referència a la seva durabilitat (art. 43 del CODI ESTRUCTURAL) en funció de les classes d'exposició.

Ha de correspondre a les especificacions de la DT, pel que fa a dimensions, geometria, resistència a compressió i a flexió.

El conglomerat utilitzat ha de complir les condicions establertes en el Plec RC-16. Ha de ser del tipus pòrtland o putzolànic d'una classe no inferior a la 32,5.

No s'ha d'utilitzar ciment aluminós ni mescles de ciment de procedència diferent. L'ús de ciment d'altres tipus requereix una justificació especial.

No s'han d'utilitzar, ni quan es pasta ni en la cura del formigó, aigües que produeixin eflorències o que originin perturbacions en el procés d'adormiment i d'enduriment.

La naturalesa dels granulats i la seva preparació han garantir l'adequada resistència i durabilitat del formigó.

Els granulats no han de tenir reactivitat potencial amb els àlcals del ciment, ni s'han de descompondre a causa dels agents exteriors a que estan sotmesos a l'obra.

No s'han d'utilitzar granulats provinents de terres toves, friables ni poroses, ni les que tinguin compostos ferrosos, guix, nòduls de piritita o de qualsevol altre tipus de clorurs, sulfurs o sulfits.

Les armadures actives de la biga han d'estar formades per filferros, barres, torçals, cordons o cables d'acer de resistència alta i han de complir amb el que s'especifica a l'art. 36 del CODI ESTRUCTURAL.

L'armadura passiva, longitudinal, superior i inferior, la transversal i la de connexió ha d'estar feta amb filferros corrugats, que compleixin les exigències del CODI ESTRUCTURAL art. 34.3.

Un cop comprovat l'aspecte superficial de l'element, aquest ha de tenir unes característiques uniformes i no s'admet la presència de rebaves, la discontinuïtat en el formigonat, ni les superfícies deteriorades, els guerxaments, les esquerdes, les arestes escantonades, les armadures visibles ni d'altres defectes que perjudiquin el seu comportament a l'obra o el seu aspecte exterior.

El formigó no ha de tenir defectes de vibrat

Fissuració: Sense fissures visibles

Toleràncies:

Les toleràncies geomètriques de fabricació queden grafiades a l'UNE-EN 13225 punt 4.3.1

Contrafleixa:  $\pm L/700$  per elements armats i en cas d'elements pretesats poden adoptar-se 1,5 vegades aquest valor

Planor (sempre que el Plec de Condicions Particular no especifiqui altres toleràncies):

- Superfícies vistes:  $\leq 5$  mm/2 m

- Superfícies ocultes:  $\leq 20$  mm/ 2 m

## 2.- CONDICIONS DE SUBMINISTRAMENT I EMMAGATZEMATGE

Subministrament: Durant el transport, càrrega, descàrrega i col·locació, els punts de suport i recolzament han de ser els especificats en la DT

Emmagatzematge: Han de recolzar-se en els punts especificats en la DT No han de rebre cops ni estar sotmeses a càrregues imprevistes.

## 3.- UNITAT I CRITERI D'AMIDAMENT

Unitat d'amidament: la indicada a la descripció de l'element

Criteri d'amidament: quantitat necessària subministrada a l'obra

## 4.- NORMATIVA DE COMPLIMENT OBLIGATORI

UNE-EN 13225:2005 Productos prefabricados de hormigón. Elementos estructurales lineales.

UNE-EN 13369:2006 Reglas comunes para productos prefabricados de hormigón.

Real Decreto 470/2021, de 29 de junio, por el que se aprueba el Código Estructural.

## B6 TANCAMENTS I DIVISÒRIES

### B6B MATERIALS PER A TANCAMENTS I DIVISÒRIES DE GUIX LAMINAT

#### B6B1- PERFIL DE PLANXA D'ACER PER A TANCAMENTS I DIVISORIES DE GUIX LAMINAT

#### 0.- ELEMENTS QUE CONTEMPLA EL PLEC

B6B1-0KK3,B6B1-0KK7,B6B1-0KK5,B6B1-0KK9,B6B1-0KK4,B6B1-0KK8.

## 1.- DEFINICIÓ I CONDICIONS DELS ELEMENTS

Perfil de planxa d'acer galvanitzat en calent per un procés d'immersió contínua per a suport de tancaments de cartó-guix.

### CARACTERÍSTIQUES GENERALS:

Els perfils han de satisfer les característiques geomètriques i dimensionals que els siguin pròpies.

Ha de tenir la superfície llisa i uniforme.

No ha de tenir cops, porus ni d'altres deformacions o defectes superficials.

El recobriments protector ha de ser homogeni i continu en tota la seva superfície i no ha de tenir esquerdes, exfoliacions ni desprendiments. El recobriments protector ha de ser conforme a alguna de les classes següents (segons les normes EN 10326 o EN 10327):

- Recobriments protector de zinc: Z275, Z140, Z100
- Recobriments protector de zinc-alumini: ZA130, ZA095
- Recobriments protector d'alumini-zinc: AZ150, AZ100

El fabricant ha d'establir el gruix nominal, la llargària nominal i l'amplària nominal

Els perfils que constitueixen l'estructura de suport de les plaques de guix laminat han de designar-se de la següent manera:

- L'expressió "perfil·leria metàlica"
- Referència a la norma EN 14195
- La descripció específica del fabricant
- La classe de recobriments de protecció
- La lletra prefix del perfil seguida de les dimensions nominals, en mm, en l'ordre següent:      - Dimensions de la secció transversal      - Gruix      - Llargària

Toleràncies:

- Llargària del perfil (L):      -  $L \leq 3\,000\text{ mm}$ :  $\pm 3\text{ mm}$       -  $3\,000 < L \leq 5\,000\text{ mm}$ :  $\pm 4\text{ mm}$       -  $L \geq 5\,000\text{ mm}$ :  $\pm 5\text{ mm}$
- Amplària del perfil:  $\pm 0,5\text{ mm}$
- Amplària de l'ala:      - Ala compresa entre dos plecs:  $\pm 0,5\text{ mm}$       - Ala compresa entre plec i vora tallada:  $\pm 1,0\text{ mm}$
- Angle format per l'ala i l'anima:  $\pm 2^\circ$
- Rectitud del perfil:  $< L/400$  (L=llargària nominal)
- Torsió: relació  $h/W < 0,1$  (W=amplària nominal; h=distància que es separa d'una superfície plana l'extrem no travat del perfil)

## 2.- CONDICIONS DE SUBMINISTRAMENT I EMMAGATZEMATGE

Subministrament: Amb els elements que calguin per tal d'assegurar la seva rectitud.

Emmagatzematge: En posició horitzontal, sobre superfícies planes, sense contacte amb el terra i protegits de la brutícia i d'impactes.

## 3.- UNITAT I CRITERI D'AMIDAMENT

Unitat d'amidament: la indicada a la descripció de l'element

Criteri d'amidament: quantitat necessària subministrada a l'obra

## 4.- NORMATIVA DE COMPLIMENT OBLIGATORI

UNE-EN 14195:2005 Perfil·leria metàlica para su uso en sistemas de placas de yeso laminado. Definiciones, especificaciones y métodos de ensayo.

UNE-EN 14195:2005/AC:2006 Perfil·leria metàlica para su uso en sistemas de placas de yeso laminado. Definiciones, especificaciones y métodos de ensayo.

## 5.- CONDICIONS DE CONTROL DE RECEPCIÓ

### CONDICIONS DE MARCATGE I CONTROL DE LA DOCUMENTACIÓ:

Els perfils han d'anar marcats de manera clara e indeleble, amb la següent informació com a mínim:

- Referència a la norma europea EN 14195
  - Nom, marca comercial o altres mitjans d'identificació del fabricant
  - Identificació de la perfil·leria segons el sistema de designació esmentat anteriorment
  - Han de portar el marcatge CE de conformitat amb el que disposa el Reial Decret 1328/1995, de 28 de juliol
- El subministrador ha de posar a disposició de la DF en el cas que aquesta ho sol·liciti, la documentació següent, que acredita el marcatge CE, segons el sistema d'avaluació de conformitat aplicable, d'acord amb el que disposa l'apartat 7.2.1 del CTE: - Productes per a usos subjectes a reglamentacions sobre reacció al foc de Prestacio o Caracteristica: Reacció al foc. Productes que satisfan la Decisió de la Comissió 96/603/CE modificada, - Productes per a usos no subjectes a reglamentacions sobre reacció al foc:      - Sistema 4: Declaració de Prestacions - Productes per a usos subjectes a reglamentacions sobre reacció al foc de Prestacio o Caracteristica: Reacció al foc:      - Sistema 3: Declaració de Prestacions

### OPERACIONS DE CONTROL:

El control de recepció de material verificarà que les característiques dels materials són coincidents amb l'establert en la DT.

Aquest control ha de complir l'especificat en l'apartat 7.2 del CTE.

Control de documentació: documents d'origen (full de subministrament i etiquetat), certificat de garantia del fabricant, en el seu cas, (signat per persona física) i els documents de conformitat o autoritzacions administratives exigides, inclòs la documentació corresponent al marcatge CE quan sigui pertinent.

Control mitjançant distintius de qualitat i avaluacions d'idoneïtat: En el cas que el fabricant disposi de marques de qualitat, ha d'aportar-ne la documentació corresponent.

Control de recepció mitjançant assaigs: Si el material disposa d'una marca legalment reconeguda a un país de la CEE (Marcatge CE, AENOR, etc.) es podrà prescindir dels assaigs de control de recepció de les característiques del material garantides per la marca; i la DF sol·licitarà en aquest cas, els resultats dels assaigs corresponents al subministrament rebut. En qualsevol cas, la DF podrà sol·licitar assaigs de control de recepció si ho creu convenient.

Inspecció visual del material a la seva recepció, en referència a l'aspecte i característiques geomètriques.

En el cas que es realitzi el control mitjançant assaigs, s'ha de fer les comprovacions següents:

- Abans de començar l'obra, si varia el subministrament, i per cada tipus diferent que arribi a l'obra, es demanaran al contractista els certificats del fabricant que garanteixin el compliment del plec de condicions tècniques, incloent els resultats dels assaigs següents, realitzats per un laboratori acreditat: - Gruix del recobriment - Adherència del galvanitzat - Rectitud dels perfils. - Gruix de la planxa.

En cas de no presentar aquests resultats, o que la DF tingui dubtes de la seva representativitat, es realitzaran aquests assaigs sobre el material rebut, a càrrec del contractista.

CRITERIS DE PRESA DE MOSTRES:

Els controls s'han de realitzar segons les instruccions de la DF.

INTERPRETACIÓ DE RESULTATS I ACTUACIONS EN CAS D'INCOMPLIMENT:

Si en els terminis establerts al començar l'obra no es fa l'entrega dels certificats de qualitat del fabricant, s'ha de realitzar una sèrie completa d'assaigs a càrrec del Contractista.

Els resultats dels assaigs sobre totes les peces de les mostres han de complir les condicions especificades. En cas d'incompliment, s'ha de repetir l'assaig, a càrrec del contractista, sobre el doble número de mostres del mateix lot, acceptant-se aquest, quan els resultats obtinguts sobre totes les peces resultin satisfactoris.

## **B7 IMPERMEABILITZACIONS I AÏLLAMENTS**

### **B7C MATERIALS PER A AÏLLAMENTS TÈRMICS, AÏLLAMENTS ACÚSTICS I MATERIALS FONOABSORBENTS**

#### **B7C4 FELTRES, PLAQUES I NÒDULS DE LLANA MINERAL DE VIDRE**

#### **B7C44- PLACA SEMIRÍGIDA DE LLANA MINERAL DE VIDRE (MW) PER A AÏLLAMENTS**

##### **0.- ELEMENTS QUE CONTEMPLA EL PLEC**

B7C44-0JJ6.

##### **1.- DEFINICIÓ I CONDICIONS DELS ELEMENTS**

Elements més o menys rígids elaborats amb llana mineral obtinguda per fusió de roca, escòria o vidre, amb o sense revestiment, en forma de feltres, mantes, panells o planxes.

CARACTERÍSTIQUES GENERALS:

En el cas de que el material s'utilitzi en obra pública, l'acord de Govern de la Generalitat de Catalunya de 9 de juny de 1998, exigeix que els materials siguin de qualitat certificada o puguin acreditar un nivell de qualitat equivalent, segons les normes aplicables als estats membres de la Unió Europea o de l'Associació Europea de Lliure Canvi.

També en aquest cas, es procurarà que els esmentats materials disposin de l'etiqueta ecològica europea, regulada en el Reglament (CE) nº 66/2010 o bé altres distintius de la Comunitat Europea.

Ha de tenir un aspecte uniforme i sense defectes. En les plaques, les cares han de ser planes i paral·leles i els angles rectes. Les característiques següents han de complir amb els valors declarats pel fabricant, assajades segons la norma corresponent, dins del límit de tolerància indicat, en el seu cas:

- Resistència tèrmica (UNE-EN 12667 o UNE-EN 12939):  $\geq 0.25$  m<sup>2</sup>K/W
- Conductivitat tèrmica (UNE-EN 12667 o UNE-EN 12939):  $\leq 0.060$  W/mK
- Estabilitat dimensional (UNE-EN 1604): - Reducció relativa del gruix:  $\leq 1,0\%$  - Variació relativa en llargària i amplària:  $\leq 1,0\%$  - Variació relativa planor:  $\leq 1$  mm/m
- Resistència a la tracció paral·lela a les cares (UNE-EN 1608): Suficient per a suportar el doble del pes de l'element considerat en la seva dimensió total.
- Estabilitat dimensional a una temperatura específica (UNE-EN 1604): - Reducció relativa del gruix:  $\leq 1,0\%$  - Variació relativa en llargària i amplària:  $\leq 1,0\%$
- Estabilitat dimensional a una temperatura i humitat específiques (UNE-EN 1604): - Reducció relativa del gruix:  $\leq 1,0\%$
- Variació relativa en llargària i amplària:  $\leq 1,0\%$
- Tensió a compressió (EN 826):  $\geq$  Nivell declarat pel fabricant
- Resistència a la tracció perpendicular a les cares (EN 1607):  $\geq$  Nivell declarat pel fabricant
- Càrrega puntual (EN 12430):  $\geq$  Nivell declarat pel fabricant
- Fluència a compressió (EN 1606):  $\leq$  Nivell declarat pel fabricant
- Absorció d'aigua per immersió parcial (UNE-EN 1609): - A curt termini:  $\leq 1,0$  kg/m<sup>2</sup> - A llarg termini:  $\leq 3,0$  kg/m<sup>2</sup>
- Factor de resistència a la difusió del vapor d'aigua (EN 12806):  $\leq$  valor declarat pel fabricant
- Resistència al vapor d'aigua (EN 12806):  $\geq$  valor declarat pel fabricant
- Rigidesa dinàmica (EN 29052-1):  $\leq$  Nivell declarat per el fabricant
- Compressibilitat (EN 12431): Valor declarat per el fabricant dins dels límits de les toleràncies del gruix en funció de la classe

declarada - T6: -5% o -1 mm; +15% o + 3 mm - T7: 0 ; +10% o + 2 mm

La classificació respecte a la reacció al foc (Euroclasses) s'ha de determinar d'acord amb la norma UNE-EN 13501-1.

Toleràncies:

- Llargària nominal (UNE-EN 822):  $\pm 2\%$

- Amplària nominal (UNE-EN 822):  $\pm 1,5\%$

- Gruix (UNE-EN 823): El valor declarat pel fabricant ha d'estar dins dels límits següents en funció de la categoria: - T1: -5% o 5 mm - T2: - 5% o 5 mm; + 15% o 15 mm - T3: - 3% o 3 mm; + 10% o 10 mm - T4: - 3% o 3 mm; + 5% o 5 mm - T5: - 1% o 1 mm; + 3 mm

- Escairat (UNE-EN 824):  $\pm 5$  mm/m

- Planor (UNE-EN 825):  $\pm 6$  mm

Les característiques de l'element han de complir les especificacions de la UNE-EN 13162.

FELTRE O PLACA AMB REVESTIMENT D'ALUMINI:

Permeabilitat al vapor d'aigua:

- Feltre amb paper kraft d'alumini:  $\leq 0,4$  g cm/cm<sup>2</sup> dia mm hg

- Placa: Nul·la

## 2.- CONDICIONS DE SUBMINISTRAMENT I EMMAGATZEMATGE

Subministrament: Embalat en rotlles en el cas de feltres o mantes o planxes primes i embalat en paquets, en el cas d'elements més rígids com panells o planxes.

Emmagatzematge: Apilats horitzontalment sobre superfícies planes i netes, protegits de les pluges i les humitats.

## 3.- UNITAT I CRITERI D'AMIDAMENT

Unitat d'amidament: la indicada a la descripció de l'element

Criteri d'amidament: quantitat necessària subministrada a l'obra

## 4.- NORMATIVA DE COMPLIMENT OBLIGATORI

UNE-EN 13162:2002 Productos aislantes térmicos para aplicaciones en la edificación. Productos manufacturados de lana mineral (MW). Especificación.

## 5.- CONDICIONS DE CONTROL DE RECEPCIÓ

CONDICIONS DE MARCATGE I CONTROL DE LA DOCUMENTACIÓ:

Sobre la mateixa planxa, sobre l'etiqueta o sobre l'embalatge, han de figurar de forma clara i ben visible, les dades següents:

- Identificació del producte

- Identificació del fabricant

- Data de fabricació

- Identificació del torn i del lloc de fabricació

- Classificació segons la reacció al foc

- Resistència tèrmica

- Conductivitat tèrmica

- Gruix nominal

- Codi de designació segons el capítol 6 de la UNE-EN 13162

- Ha de portar el marcatge CE de conformitat amb el que disposa el Reial Decret 1328/1995, de 28 de juliol

- Llargària i amplària nominals

- Tipus de revestiment, en el seu cas

Si el material ha de ser component de la part cega del tancament exterior d'un espai habitable, el fabricant ha de declarar, com a mínim, els valors per les propietats higròtermiques següents, d'acord amb l'especificat en l'apartat 4.1 del DB HE 1:

- Conductivitat tèrmica (W/mK)

- Factor de resistència a la difusió del vapor d'aigua

Si el material ha de ser component del tancament exterior d'un edifici, el fabricant ha de declarar els valors de les propietats hídriques següents, d'acord amb l'especificat en l'apartat 4.1 del DB HS 1:

- Absorció d'aigua per capil·laritat

- Succió o tasa d'absorció d'aigua inicial (kg/m<sup>2</sup>.min)

- Absorció d'aigua a llarg termini o per immersió total (% o g/m<sup>3</sup>)

El subministrador ha de posar a disposició de la DF en el cas que aquesta ho sol·liciti, la documentació següent, que acredita el marcatge CE, segons el sistema d'avaluació de conformitat aplicable, d'acord amb el que disposa l'apartat 7.2.1 del CTE: -

Productes per a usos subjectes a reglamentacions sobre reacció al foc de Nivell o Classe: (A1 a E)\*\*\*, F. \*\*\* Productes o

materials que no necessiten sotmetre's a assaig de reacció al foc (per exemple productes o materials de la classe A1

conformement a la Decisió 96/603/CE, i les seves modificacions): - Sistema 4: Declaració de Prestacions - Productes per

a usos subjectes a reglamentacions sobre reacció al foc de Nivell o Classe: (A1, A2, B, C)\*\*\*, D, E. \*\* Productes o materials per

als quals una etapa clarament identificable en el procés de producció no suposa una millora en la classificació de reacció al foc

(per exemple l'addició de retardadors d'ignició o la limitació de material orgànic), - Productes per a usos no subjectes a

reglamentacions sobre reacció al foc: - Sistema 3: Declaració de Prestacions - Productes per a usos subjectes a

reglamentacions sobre reacció al foc de Nivell o Classe: (A1, A2, B, C)\*. \* Productes o materials per als quals una etapa

clarament identificable en el procés de producció suposa una millora en la classificació de reacció al foc (per exemple l'addició

de retardadors d'ignició o la limitació de material orgànic): - Sistema 1: Declaració de Prestacions

El fabricant ha de facilitar, si se li demana, el certificat de conformitat dels valors declarats evaluats segons la UNE-EN 13172.

En el cas que el material declari contingut reciclat, el fabricant ha de mostrar, si se li demana, la documentació que acredita aquest contingut.

## OPERACIONS DE CONTROL:

El control de recepció de material verificarà que les característiques dels materials són coincidents amb l'establert en la DT.

Aquest control ha de complir l'especificat en l'apartat 7.2 del CTE.

Control de documentació: documents d'origen (full de subministrament i etiquetat), certificat de garantia del fabricant, en el seu cas, (signat per persona física) i els documents de conformitat o autoritzacions administratives exigides, inclòs la documentació corresponent al marcatge CE quan sigui pertinent.

Control mitjançant distintius de qualitat i avaluacions d'idoneïtat: En el cas que el fabricant disposi de marques de qualitat, ha d'aportar-ne la documentació corresponent.

Control de recepció mitjançant assaigs: Si el material disposa d'una marca legalment reconeguda a un país de la CEE (Marcatge CE, AENOR, etc.) es podrà prescindir dels assaigs de control de recepció de les característiques del material garantides per la marca; i la DF sol·licitarà en aquest cas, els resultats dels assaigs corresponents al subministrament rebut. En qualsevol cas, la DF podrà sol·licitar assaigs de control de recepció si ho creu convenient.

Inspecció visual del material en cada subministrament.

A la recepció dels productes es comprovarà:

- Correspondència amb els especificats en el plec de condicions i el projecte
- Que disposen de la documentació certificacions exigides
- Que es corresponen amb les propietats demandades
- Que han estat assajats amb la freqüència establerta

En el cas que es realitzi el control mitjançant assaigs, s'ha de fer les comprovacions següents:

- Abans de començar l'obra, cada vegada que canviï el subministrador, i al menys en una ocasió al llarg de l'obra per a cada tipus de placa, es realitzaran els assaigs d'identificació següents:
  - Percentatge de vidre i aglomerant (UNE 92208)
  - Densitat (UNE-EN 1602)
  - Conductivitat tèrmica (UNE-EN 12667, UNE-EN 12939)
  - Reacció al foc
- Determinació sobre un 10% de les plaques rebudes en cada subministrament de les característiques geomètriques següents (UNE 92209)
  - Amplària
  - Llargària
  - Gruix

CRITERIS DE PRESA DE MOSTRES:

Els controls s'han de realitzar segons les instruccions de la DF i els criteris indicats a les normes de procediment corresponents.

INTERPRETACIÓ DE RESULTATS I ACTUACIONS EN CAS D'INCOMPLIMENT:

No s'admetran les plaques que no es presentin en bon estat, degudament etiquetades i acompanyades amb el corresponent certificat de qualitat del fabricant on es garanteixin les condicions exigides.

Els resultats dels assaigs d'identificació compliran les condicions del plec. En cas d'incompliment en una comprovació, es repetirà l'assaig sobre dues mostres més del mateix lot, acceptant-ne el conjunt, quan aquests resultin satisfactoris.

En cas d'incompliment d'una comprovació geomètrica, es rebutjarà el rotlle corresponent, incrementant-ne el control, en primer lloc, fins al 20%, i si continuen les irregularitats, fins al 100% del subministrament.

## B7 IMPERMEABILITZACIONS I AÏLLAMENTS

### B7C MATERIALS PER A AÏLLAMENTS TÈRMICS, AÏLLAMENTS ACÚSTICS I MATERIALS FONOABSORBENTS

#### B7C7 LÀMINES, PLAQUES I PLANXES DE POLIETILÈ I EPDM

##### B7C77- LÀMINA DE POLIETILÈ PER A AÏLLAMENTS

###### 0.- ELEMENTS QUE CONTEMPLA EL PLEC

B7C77-0JDH.

###### 1.- DEFINICIÓ I CONDICIONS DELS ELEMENTS

Làmina de material termoplàstic obtinguda per polimerització directa d'etilè i escumants, extrusió i expansió realitzades al forn. S'han considerat els tipus següents:

- Làmina de polietilè expandit no reticulat
- Làmina de polietilè expandit reticulat, obtinguda per extrusió contínua i posteriorment expansionada en un forn afegint-hi escumants, i es realitza la reticulació

CARACTERÍSTIQUES GENERALS:

Ha de tenir una coloració uniforme i sense materials estranys.

No ha d'afavorir el desenvolupament de bacteries (ISO 846).

La làmina de polietilè expandit no reticulat, ha de ser impermeable a l'aigua.

Característiques dimensionals i tèrmiques:

Polietilè expandit	Amplària	Densitat	Conductivitat tèrmica
	(m)	(kg/m <sup>3</sup> )	(W/m K)

No reticulat	$\geq 1,2$	30-60	$\leq 0,065$ (a 20°C DIN 52612)
Reticulat	$\geq 1,5$	aprox.33 DIN 53420	$\leq 0,042$

## Toleràncies:

- Gruix:  $\pm 0,5$  mm

## POLIETILÈ EXPANDIT NO RETICULAT:

Permeabilitat al vapor d'aigua en 24 h (DIN 53122):  $\leq 2$  g/m<sup>2</sup>

## POLIETILÈ EXPANDIT RETICULAT:

Resistència a l'esqueixament (DIN 53575):

- Longitudinal:  $\geq 11$  N/cm

- Transversal:  $\geq 12$  N/cm

Resistència a la tracció (ISO 1978):

- Longitudinal:  $\geq 0,24$  N/mm<sup>2</sup>

- Transversal:  $\geq 0,22$  N/mm<sup>2</sup>

## 2.- CONDICIONS DE SUBMINISTRAMENT I EMMAGATZEMATGE

## SUBMINISTRAMENT I EMMAGATZEMATGE:

Subministrament: En rotlles de llargària  $\geq 50$  m. En les làmines de polietilè expandit reticulat, s'admet dues soldadures per rotlle.

Emmagatzematge: Apilades horitzontalment sobre superfície plana i neta, protegides de les pluges i les humitats i també contra les flames i d'altres fonts de calor.

## CONDICIONS DE MARCATGE I CONTROL DE LA DOCUMENTACIÓ:

Si el material ha de ser component de la part cega del tancament exterior d'un espai habitable, el fabricant ha de declarar el valor del factor de resistència a la difusió del vapor d'aigua (assajat segons UNE-EN 12086).

Si el material ha de ser component del tancament exterior d'un edifici, el fabricant ha de declarar els valors de les propietats hídriques següents, d'acord amb l'especificat en l'apartat 4.1 del DB HS 1:

- Absorció d'aigua per capil·laritat

- Succió o tasa d'absorció d'aigua inicial (kg/m<sup>2</sup>.min)

- Absorció d'aigua a llarg termini o per immersió total (% o g/m<sup>3</sup>)

## 3.- UNITAT I CRITERI D'AMIDAMENT

Unitat d'amidament: la indicada a la descripció de l'element

Criteri d'amidament: quantitat necessària subministrada a l'obra

## 4.- NORMATIVA DE COMPLIMENT OBLIGATORI

No hi ha normativa de compliment obligatori.

**B7 IMPERMEABILITZACIONS I AÏLLAMENTS****B7C MATERIALS PER A AÏLLAMENTS TÈRMICS, AÏLLAMENTS ACÚSTICS I MATERIALS FONOABSORBENTS****B7C9 FELTRES, PLAQUES I NÒDULS DE LLANA MINERAL DE ROCA****B7C93- PLACA DE LLANA MINERAL DE ROCA (MW) PER A AÏLLAMENTS**

## 0.- ELEMENTS QUE CONTEMPLA EL PLEC

B7C93-0IWM,B7C93-0IT4,B7C93-0IWO.

## 1.- DEFINICIÓ I CONDICIONS DELS ELEMENTS

Elements més o menys rígids elaborats amb llana mineral obtinguda per fusió de roca, escòria o vidre, amb o sense revestiment, en forma de feltres, mantes, panells o planxes.

## CARACTERÍSTIQUES GENERALS:

En el cas de que el material s'utilitzi en obra pública, l'acord de Govern de la Generalitat de Catalunya de 9 de juny de 1998, exigeix que els materials siguin de qualitat certificada o puguin acreditar un nivell de qualitat equivalent, segons les normes aplicables als estats membres de la Unió Europea o de l'Associació Europea de Lliure Canvi.

També en aquest cas, es procurarà que els esmentats materials disposin de l'etiqueta ecològica europea, regulada en el Reglament (CE) nº 66/2010 o bé altres distintius de la Comunitat Europea.

Ha de tenir un aspecte uniforme i sense defectes. En les plaques, les cares han de ser planes i paral·leles i els angles rectes.



Les característiques següents han de complir amb els valors declarats pel fabricant, assajades segons la norma corresponent, dins del límit de tolerància indicat, en el seu cas:

- Resistència tèrmica (UNE-EN 12667 o UNE-EN 12939):  $\geq 0.25 \text{ m}^2\text{K/W}$
- Conductivitat tèrmica (UNE-EN 12667 o UNE-EN 12939):  $\leq 0.060 \text{ W/mK}$
- Estabilitat dimensional (UNE-EN 1604): - Reducció relativa del gruix:  $\leq 1,0\%$  - Variació relativa en llargària i amplària:  $\leq 1,0\%$  - Variació relativa planor:  $\leq 1 \text{ mm/m}$
- Resistència a la tracció paral·lela a les cares (UNE-EN 1608): Suficient per a suportar el doble del pes de l'element considerat en la seva dimensió total.
- Estabilitat dimensional a una temperatura específica (UNE-EN 1604): - Reducció relativa del gruix:  $\leq 1,0\%$  - Variació relativa en llargària i amplària:  $\leq 1,0\%$
- Estabilitat dimensional a una temperatura i humitat específiques (UNE-EN 1604): - Reducció relativa del gruix:  $\leq 1,0\%$
- Variació relativa en llargària i amplària:  $\leq 1,0\%$
- Tensió a compressió (EN 826):  $\geq$  Nivell declarat pel fabricant
- Resistència a la tracció perpendicular a les cares (EN 1607):  $\geq$  Nivell declarat pel fabricant
- Càrrega puntual (EN 12430):  $\geq$  Nivell declarat pel fabricant
- Fluència a compressió (EN 1606):  $\leq$  Nivell declarat pel fabricant
- Absorció d'aigua per immersió parcial (UNE-EN 1609): - A curt termini:  $\leq 1,0 \text{ kg/m}^2$  - A llarg termini:  $\leq 3,0 \text{ kg/m}^2$
- Factor de resistència a la difusió del vapor d'aigua (EN 12806):  $\leq$  valor declarat pel fabricant
- Resistència al vapor d'aigua (EN 12806):  $\geq$  valor declarat pel fabricant
- Rigidesa dinàmica (EN 29052-1):  $\leq$  Nivell declarat pel fabricant
- Compressibilitat (EN 12431): Valor declarat pel fabricant dins dels límits de les toleràncies del gruix en funció de la classe declarada - T6:  $-5\% \text{ o } -1 \text{ mm}; +15\% \text{ o } +3 \text{ mm}$  - T7:  $0; +10\% \text{ o } +2 \text{ mm}$

La classificació respecte a la reacció al foc (Euroclasses) s'ha de determinar d'acord amb la norma UNE-EN 13501-1.

Toleràncies:

- Llargària nominal (UNE-EN 822):  $\pm 2\%$
- Amplària nominal (UNE-EN 822):  $\pm 1,5\%$
- Gruix (UNE-EN 823): El valor declarat pel fabricant ha d'estar dins dels límits següents en funció de la categoria: - T1:  $5\% \text{ o } 5 \text{ mm}$  - T2:  $-5\% \text{ o } 5 \text{ mm}; +15\% \text{ o } 15 \text{ mm}$  - T3:  $-3\% \text{ o } 3 \text{ mm}; +10\% \text{ o } 10 \text{ mm}$  - T4:  $-3\% \text{ o } 3 \text{ mm}; +5\% \text{ o } 5 \text{ mm}$  - T5:  $-1\% \text{ o } 1 \text{ mm}; +3 \text{ mm}$
- Escairat (UNE-EN 824):  $\pm 5 \text{ mm/m}$
- Planor (UNE-EN 825):  $\pm 6 \text{ mm}$

Les característiques de l'element han de complir les especificacions de la UNE-EN 13162.

FELTRE O PLACA AMB REVESTIMENT D'ALUMINI:

Permeabilitat al vapor d'aigua:

- Feltre amb paper kraft d'alumini:  $\leq 0,4 \text{ g cm/cm}^2 \text{ dia mm hg}$
- Placa: Nul·la

## 2.- CONDICIONS DE SUBMINISTRAMENT I EMMAGATZEMATGE

Subministrament: Embalat en rotlles en el cas de feltres o mantes o planxes primes i embalat en paquets, en el cas d'elements més rígids com panells o planxes.

Emmagatzematge: Apilats horitzontalment sobre superfícies planes i netes, protegits de les pluges i les humitats.

## 3.- UNITAT I CRITERI D'AMIDAMENT

Unitat d'amidament: la indicada a la descripció de l'element

Criteri d'amidament: quantitat necessària subministrada a l'obra

## 4.- NORMATIVA DE COMPLIMENT OBLIGATORI

UNE-EN 13162:2002 Productos aislantes térmicos para aplicaciones en la edificación. Productos manufacturados de lana mineral (MW). Especificación.

## 5.- CONDICIONS DE CONTROL DE RECEPCIÓ

### CONDICIONS DE MARCATGE I CONTROL DE LA DOCUMENTACIÓ:

Sobre la mateixa planxa, sobre l'etiqueta o sobre l'emalatge, han de figurar de forma clara i ben visible, les dades següents:

- Identificació del producte
- Identificació del fabricant
- Data de fabricació
- Identificació del torn i del lloc de fabricació
- Classificació segons la reacció al foc
- Resistència tèrmica
- Conductivitat tèrmica
- Gruix nominal
- Codi de designació segons el capítol 6 de la UNE-EN 13162
- Ha de portar el marcatge CE de conformitat amb el que disposa el Reial Decret 1328/1995, de 28 de juliol
- Llargària i amplària nominals
- Tipus de revestiment, en el seu cas

Si el material ha de ser component de la part cega del tancament exterior d'un espai habitable, el fabricant ha de declarar, com a mínim, els valors per les propietats higròtermiques següents, d'acord amb l'especificat en l'apartat 4.1 del DB HE 1:

- Conductivitat tèrmica (W/mK)
- Factor de resistència a la difusió del vapor d'aigua

Si el material ha de ser component del tancament exterior d'un edifici, el fabricant ha de declarar els valors de les propietats hídriques següents, d'acord amb l'especificat en l'apartat 4.1 del DB HS 1:

- Absorció d'aigua per capil·laritat
- Succió o tasa d'absorció d'aigua inicial (kg/m<sup>2</sup>.min)
- Absorció d'aigua a llarg termini o per immersió total (% o g/m<sup>3</sup>)

El subministrador ha de posar a disposició de la DF en el cas que aquesta ho sol·liciti, la documentació següent, que acredita el marcatge CE, segons el sistema d'avaluació de conformitat aplicable, d'acord amb el que disposa l'apartat 7.2.1 del CTE: -

Productes per a usos subjectes a reglamentacions sobre reacció al foc de Nivell o Classe: (A1 a E)\*\*\*, F. \*\*\* Productes o materials que no necessiten sotmetre's a assaig de reacció al foc (per exemple productes o materials de la classe A1 conformement a la Decisió 96/603/CE, i les seves modificacions): - Sistema 4: Declaració de Prestacions - Productes per a usos subjectes a reglamentacions sobre reacció al foc de Nivell o Classe: (A1, A2, B, C)\*\*, D, E. \*\* Productes o materials per als quals una etapa clarament identificable en el procés de producció no suposa una millora en la classificació de reacció al foc (per exemple l'addició de retardadors d'ignició o la limitació de material orgànic), - Productes per a usos no subjectes a reglamentacions sobre reacció al foc: - Sistema 3: Declaració de Prestacions - Productes per a usos subjectes a reglamentacions sobre reacció al foc de Nivell o Classe: (A1, A2, B, C)\*. \* Productes o materials per als quals una etapa clarament identificable en el procés de producció suposa una millora en la classificació de reacció al foc (per exemple l'addició de retardadors d'ignició o la limitació de material orgànic): - Sistema 1: Declaració de Prestacions

El fabricant ha de facilitar, si se li demana, el certificat de conformitat dels valors declarats evaluats segons la UNE-EN 13172.

#### OPERACIONS DE CONTROL:

El control de recepció de material verificarà que les característiques dels materials són coincidents amb l'establert en la DT.

Aquest control ha de complir l'especificat en l'apartat 7.2 del CTE.

Control de documentació: documents d'origen (full de subministrament i etiquetat), certificat de garantia del fabricant, en el seu cas, (signat per persona física) i els documents de conformitat o autoritzacions administratives exigides, inclòs la documentació corresponent al marcatge CE quan sigui pertinent.

Control mitjançant distintius de qualitat i avaluacions d'idoneïtat: En el cas que el fabricant disposi de marques de qualitat, ha d'aportar-ne la documentació corresponent.

Control de recepció mitjançant assaigs: Si el material disposa d'una marca legalment reconeguda a un país de la CEE (Marcatge CE, AENOR, etc.) es podrà prescindir dels assaigs de control de recepció de les característiques del material garantides per la marca; i la DF sol·licitarà en aquest cas, els resultats dels assaigs corresponents al subministrament rebut. En qualsevol cas, la DF podrà sol·licitar assaigs de control de recepció si ho creu convenient.

Inspecció visual del material en cada subministrament.

A la recepció dels productes es comprovarà:

- Correspondència amb els especificats en el plec de condicions i el projecte
- Que disposen de la documentació certificacions exigides
- Que es corresponen amb les propietats demandades
- Que han estat assajats amb la freqüència establerta

En el cas que es realitzi el control mitjançant assaigs, s'ha de fer les comprovacions següents:

- Abans de començar l'obra, cada vegada que canviï el subministrador, i al menys en una ocasió al llarg de l'obra per a cada tipus de placa, es realitzaran els assaigs d'identificació següents: - Percentatge de vidre i aglomerant (UNE 92208) - Densitat (UNE-EN 1602) - Conductivitat tèrmica (UNE-EN 12667, UNE-EN 12939) - Reacció al foc
- Determinació sobre un 10% de les plaques rebudes en cada subministrament de les característiques geomètriques següents (UNE 92209) - Amplària - Llargària - Gruix

#### CRITERIS DE PRESA DE MOSTRES:

Els controls s'han de realitzar segons les instruccions de la DF i els criteris indicats a les normes de procediment corresponents.

#### INTERPRETACIÓ DE RESULTATS I ACTUACIONS EN CAS D'INCOMPLIMENT:

No s'admetran les plaques que no es presentin en bon estat, degudament etiquetades i acompanyades amb el corresponent certificat de qualitat del fabricant on es garanteixin les condicions exigides.

Els resultats dels assaigs d'identificació compliran les condicions del plec. En cas d'incompliment en una comprovació, es repetirà l'assaig sobre dues mostres més del mateix lot, acceptant-ne el conjunt, quan aquests resultin satisfactoris.

En cas d'incompliment d'una comprovació geomètrica, es rebutjarà el rotlle corresponent, incrementant-ne el control, en primer lloc, fins al 20%, i si continuen les irregularitats, fins al 100% del subministrament.

## B7 IMPERMEABILITZACIONS I AÏLLAMENTS

### B7J MATERIALS PER A JUNTS, SEGELLATS I RECONSTRUCCIÓ VOLUMS

#### B7J1- CINTA PER A JUNTS

##### 0.- ELEMENTS QUE CONTEMPLA EL PLEC

B7J1-0SL0.

**1.- DEFINICIÓ I CONDICIONS DELS ELEMENTS**

Materials amb finalitats diverses per a col·laborar i complementar l'elaboració de junts i segellats.

S'han considerat els tipus següents:

- Cinta de cautxú cru
- Cinta de paper resistent per a junts de plaques de cartó-guix
- Cinta reforçada amb dues làmines metàl·liques per a cantonera de plaques de cartó-guix
- Emprimació prèvia per a segellats

**CINTES PER A JUNTS EN PLAQUES DE GUIX LAMINAT:**

Amplària:  $\geq 5$  cm

Estabilitat dimensional de la cinta de paper:

- Amplària:  $< 0,4\%$
- Llargària:  $< 2,5\%$

Resistència al trencament:  $\geq 4,0$  N per mm d'amplària

**2.- CONDICIONS DE SUBMINISTRAMENT I EMMAGATZEMATGE**

**CINTA:**

Subministrament: En rotlles de diferents mides.

Emmagatzematge: En llocs protegits de la intempèrie i de manera que no s'alterin les seves característiques.

**CINTES PER A JUNTS EN PLAQUES DE GUIX LAMINAT:**

El subministrador ha de posar a disposició de la DF en el cas que aquesta ho sol·liciti, la documentació següent, que acredita el marcatge CE, segons el sistema d'avaluació de conformitat aplicable, d'acord amb el que disposa l'apartat 7.2.1 del CTE:

Producte	Ús previst	Característiques	Sistema
Material per a junts de plaques de guix laminat	Per a tots els usos que estiguin sotmesos a la reglamentació de foc	Reacció al foc	3/4
		Altres	4
	Per a situacions i usos no contemplats anteriorment	Tots	4

-Sistema 3: (productes que requereixen assaig): Declaració de prestacions. - Sistema 4: Declaració de prestacions

El símbol de marcatge CE ha d'anar estampat sobre el producte o bé en l'etiqueta, embalatge o documentació comercial.

El símbol de marcatge CE ha d'anar acompanyat de la següent informació:

- Número o marca comercial i adreça registrada del fabricant
- Els dos últims dígits de l'any en que es va fixar el marcat
- Referència a la norma UNE-EN 13963
- Descripció del producte: nom genèric, material i ús previst
- Informació sobre les característiques essencials

**3.- UNITAT I CRITERI D'AMIDAMENT**

Unitat d'amidament: la indicada a la descripció de l'element

Criteri d'amidament: quantitat necessària subministrada a l'obra

**4.- NORMATIVA DE COMPLIMENT OBLIGATORI**

**CINTES PER A JUNTS EN PLAQUES DE GUIX LAMINAT:**

UNE-EN 13963:2006 Material para juntas para placas de yeso laminado. Definiciones, especificaciones y métodos de ensayo.

**B7 IMPERMEABILITZACIONS I AÏLLAMENTS****B7J MATERIALS PER A JUNTS, SEGELLATS I RECONSTRUCCIÓ VOLUMS****B7J6- MASSILLA PER A SEGELLAT DE PLAQUES DE GUIX LAMINAT****0.- ELEMENTS QUE CONTEMPLA EL PLEC**

B7J6-0GSL.

**1.- DEFINICIÓ I CONDICIONS DELS ELEMENTS**

Materials plàstics de diferent composició, sense forma específica que serveixen per a tancar un junt entre materials d'obra per a que en quedi garantida l'estanquitat.

S'han considerat els tipus següents:

- Massilla de silicona: Màstic monocomponent de cautxú de silicona, d'elasticitat permanent, amb sistema reactiu acètic (àcid), amínic (bàsic) o neutre
- Massilla de polisulfurs bicomponent: Màstic elastòmer bicomponent de resines epoxi i cautxú de polisulfurs amb additius i càrregues
- Massilla de poliuretà monocomponent o bicomponent: Màstic de poliuretà amb additius i càrregues d'elasticitat permanent
- Massilla acrílica: Màstic monocomponent de consistència plàstica de polímers acrílics en dispersió aquosa, amb additius i càrregues
- Massilla de butils: Màstic monocomponent tixotròpic de cautxú butil d'elasticitat permanent
- Massilla d'oleo-resines: Màstic monocomponent d'oleo-resines amb additius i càrregues de plasticitat permanent
- Massilla de cautxú-asfalt: Massilla d'aplicació en fred, a base de betums asfàtics, resines, fibres minerals i elastòmers
- Massilla asfàtica d'aplicació en calent, a base de betums modificats amb elastòmers i càrregues minerals
- Escuma de poliuretà en aerosol: Escuma monocomponent autoexpandible
- Massilla per a junt de plaques de guix laminat

#### CARACTERÍSTIQUES GENERALS:

No ha de tenir grumolls ni principis d'aglomeració.

Excepte la massilla de cautxú-asfalt, l'asfàtica i la utilitzada per a plaques de cartó-guix, la resta de massilles han de tenir la consistència adequada per a la seva aplicació amb pistola.

Característiques físiques:

Tipus massilla	Densitat a 20°C (g/cm <sup>3</sup> )	Temperatura d'aplicació	Deformació màx. a 5°C	Resistència a temperatura
Silicona neutra	1,07-1,15	-10 - +35°C	20-30%	-45 - +200°C
Silicona àcida o bàsica	1,01-1,07	-10 - +35°C	20-30%	-
Polisulfur bicomponent	>= 1,35	-10 - +35°C	30%	-30 - +70°C
Poliuretà monocomponent	1,2	5 - 35°C	15-25%	-30 - +70°C
Poliuretà bicomponent	1,5-1,7	5 - 35°C	25%	-50 - +80°C
Acrílica	1,5-1,7	5 - 40°C	10-15%	-15 - +80°C
De butils	1,25-1,65	15 - 30°C	10%	-20 - +70°C
D'oleo-resines	1,45-1,55	-10 - +35°C	10%	-15 - +80°C

Característiques mecàniques:

Tipus massilla	Resistència a la tracció (N/mm <sup>2</sup> )	Mòdul d'elasticitat al 100% d'allargament (N/mm <sup>2</sup> )	Duresa Shore A
Silicona neutra	>= 0,7	0,2	12° - 20°
Silicona àcida o bàsica	>= 1,6	0,5	25° - 30°
Polisulfur bicomponent	>= 2,5	-	60°
Poliuretà monocomponent	>= 1,5	0,3 - 0,37 N/mm <sup>2</sup> (polimerització ràpida)	30° - 35°
Poliuretà bicomponent	-	1,5	-
Acrílica	-	0,1	-
De butils	-	-	15° - 20°

#### MASSILLA DE SILICONA:

Es vulcanitza a temperatura ambient per acció de la humitat de l'aire, i es converteix en una massa consistent i elàstica.

Base: Cautxú-silicona

Allargament fins al trencament:

- Neutra: >= 500%
- Àcida o bàsica: >= 400%

#### MASSILLA DE POLISULFURS BICOMPONENT:

Un cop mesclats ambdós components a temperatura >= 10°C es transforma en un material elastomèric que vulcanitza sense retraccions, i no li afecta la humitat.

La mescla ha de tenir un color uniforme en tota la seva superfície.

Base: Polisulfurs + reactiu

Temperatura òptima de la mescla: 10°C - 20°C

**MASSILLA DE POLIURETÀ MONOCOMPONENT BICOMPONENT:**

Es vulcanitza a temperatura ambient per acció de la humitat de l'aire, i es converteix en una massa consistent i elàstica.

La mescla ha de tenir un color uniforme en tota la seva superfície.

Base:

- Monocomponent: Poliuretà

- Bicomponent: Poliuretà + reactiu

Temperatura òptima de la mescla: 15°C - 20°C

**MASSILLA ACRÍLICA:**

El procés de reticulació comença a evaporar l'aigua de la massa, la qual es converteix en una pasta tixotròpica consistent i amb una certa elasticitat.

Base: Polímers acrílics

**MASSILLA DE BUTILS:**

Vulcanitza en evaporar-se el dissolvent i entrar en contacte amb l'aire, i es converteix en una pasta tixotròpica elàstica.

Base: Cautxú-butil

**MASSILLA D'OLEO-RESINES:**

En contacte amb l'aire, forma una pel·lícula superficial protectora i resistent i manté l'interior plàstic.

Base: Oleo-resines

**MASSILLA DE CAUTXÚ-ASFALT:**

Mesclats els components, sense escalfar els materials a una temperatura  $\geq 38^\circ\text{C}$ , ha de donar un producte homogeni amb la consistència adequada per a la seva aplicació per abocament, pressió o extrusió, com a mínim 1 hora després de la seva preparació.

Base: Cautxú-asfalt

Resistència a la temperatura: 18°C - 100°C

**MASSILLA ASFÀLTICA:**

Resiliència a 25°C: 78%

**ESCUMA DE POLIURETÀ EN AEROSOL:**

Temps d'assecatge (23°C i 50% HR): 20-25 min

Densitat (DIN 53420): Aprox. 20 kg/m<sup>3</sup>

Temperatura d'aplicació: 5°C - 20°C

Resistència a la tracció (DIN 53571)

- a 20°C: 15 N/cm<sup>2</sup>

- a -20°C: 20 N/cm<sup>2</sup>

Comportament al foc (DIN 4102): Classe B2

Resistència a la temperatura: -40°C - +90°C

**MASSILLA PER A JUNTS DE PLAQUES DE GUIX LAMINAT:**

Ha de tenir la consistència adient per a la seva correcta aplicació.

El fabricant ha de subministrar les instruccions necessàries per a la seva aplicació.

Classificació dels materials:

DESCRIPCIÓ	Principal mecanisme d'adormiment	
	Pasta d'assecat (en pols o llesta per l'ús)	Pasta d'adormiment (Només en pols)
Pasta de farcit	1A	1B
Pasta d'acabat	2A	2B
Compost mixt	3A	3B
Pasta sense cinta	4A	4B

**MASSILLA DE CAUTXÚ-ASFALT O ASFÀLTICA:**

Característiques físiques:

Tipus	Densitat (g/cm <sup>3</sup> )	Penetració a 25°C, 150g i 5s (mm)	Fluència a 60°C (mm)	Adherència 5 cicles a -18°C (UNE 104-281(4-4))
Cautxú	1,35-1,5	$\leq 23,5$	$\leq 5$	Ha de complir
asfalt (a 25°C)				
Asfàltica	1,35	$\leq 9$	$\leq 5$	Ha de complir

Les característiques anteriors s'han de determinar segons la norma UNE 104-233.

**2.- CONDICIONS DE SUBMINISTRAMENT I EMMAGATZEMATGE**

**CONDICIONS GENERALS:**

Subministrament: En envàs hermètic.

MASSILLA DE SILICONA, DE POLISULFURS, DE POLIURETÀ, ACRÍLICA, DE BUTILS, D'OLEO-RESINES O ASFÀLTICA:  
Emmagatzematge: El producte s'ha d'emmagatzemar en el seu envàs tancat hermèticament, en posició vertical, en lloc sec i a una temperatura entre 5°C i 35°C.

Temps recomanat d'emmagatzematge de sis a dotze mesos.

MASSILLA DE CAUTXÚ-ASFALT:

Emmagatzematge: En el seu envàs tancat hermèticament i protegit de la intempèrie. Temps màxim d'emmagatzematge sis mesos.

ESCUMA DE POLIURETÀ:

Emmagatzematge: el producte s'ha d'emmagatzemar en el seu envàs tancat hermèticament i a temperatura ambient al voltant dels 20°C.

Temps màxim d'emmagatzematge nou mesos.

MASSILLA PER A PLAQUES DE GUIX LAMINAT:

Ha de ser subministrat pel mateix fabricant de les plaques que s'utilitzin, a fi d'assegurar-ne la compatibilitat dels materials.

Emmagatzematge: En envàs hermètic, protegit de la intempèrie.

### 3.- UNITAT I CRITERI D'AMIDAMENT

Unitat d'amidament: la indicada a la descripció de l'element

Criteri d'amidament: quantitat necessària subministrada a l'obra

### 4.- NORMATIVA DE COMPLIMENT OBLIGATORI

MASSILLA PER A PLAQUES DE GUIX LAMINAT:

UNE-EN 13963:2006 Material para juntas para placas de yeso laminado. Definiciones, especificaciones y métodos de ensayo.

### 5.- CONDICIONS DE CONTROL DE RECEPCIÓ

CONDICIONS DE MARCATGE I CONTROL DE LA DOCUMENTACIÓ:

Ha de portar impreses les dades següents:

- Nom del fabricant o marca comercial
- Identificació del producte
- Color (excepte la massilla per a plaques de cartó-guix o escuma de poliuretà)
- Instruccions d'ús
- Pes net o volum del producte
- Data de caducitat (excepte la massilla per a plaques de cartó-guix)

CONDICIONS DE MARCATGE I CONTROL DE LA DOCUMENTACIÓ EN MASSILLA PER A PLAQUES DE GUIX LAMINAT:

El subministrador ha de posar a disposició de la DF en el cas que aquesta ho sol·liciti, la documentació següent, que acredita el marcatge CE, segons el sistema d'avaluació de conformitat aplicable, d'acord amb el que disposa l'apartat 7.2.1 del CTE: -

Productes per a usos subjectes a reglamentacions sobre reacció al foc de Prestacio o Caracteristica: Altres, - Productes per a usos subjectes a reglamentacions sobre reacció al foc de Prestacio o Caracteristica: Reacció al foc. Productes que satisfan la Decisió de la Comissió 96/603/CE modificada, - Productes per a usos no subjectes a reglamentacions sobre reacció al foc:

- Sistema 4: Declaració de Prestacions - Productes per a usos subjectes a reglamentacions sobre reacció al foc de Prestacio o Caracteristica: Reacció al foc: - Sistema 3: Declaració de Prestacions

El símbol de marcat de conformitat CE ha d'anar estampat sobre el producte o bé en l'etiqueta, embalatge o documentació comercial.

El símbol de marcatge CE ha d'anar acompanyat de la següent informació:

- Número o marca comercial i adreça registrada del fabricant
- Els dos últims dígits de l'any en que es va fixar el marcat
- Referència a la norma UNE-EN 13963
- Descripció del producte: nom genèric, material i ús previst
- Informació sobre les característiques essencials

## B7 IMPERMEABILITZACIONS I AÏLLAMENTS

### B7J MATERIALS PER A JUNTS, SEGELLATS I RECONSTRUCCIÓ VOLUMS

#### B7JE- MASSILLA PER A SEGELLATS, D'APLICACIÓ AMB PISTOLA

#### 0.- ELEMENTS QUE CONTEMPLA EL PLEC

B7JE-0GTI, B7JE-0GTM.

#### 1.- DEFINICIÓ I CONDICIONS DELS ELEMENTS

Materials plàstics de diferent composició, sense forma específica que serveixen per a tancar un junt entre materials d'obra per a

que en quedi garantida l'estanquitat.

S'han considerat els tipus següents:

- Massilla de silicona: Màstic monocomponent de cautxú de silicona, d'elasticitat permanent, amb sistema reactiu acètic (àcid), amínic (bàsic) o neutre
- Massilla de polisulfurs bicomponent: Màstic elastòmer bicomponent de resines epoxi i cautxú de polisulfurs amb additius i càrregues
- Massilla de poliuretà monocomponent o bicomponent: Màstic de poliuretà amb additius i càrregues d'elasticitat permanent
- Massilla acrílica: Màstic monocomponent de consistència plàstica de polímers acrílics en dispersió aquosa, amb additius i càrregues
- Massilla de butils: Màstic monocomponent tixotròpic de cautxú butil d'elasticitat permanent
- Massilla d'oleo-resines: Màstic monocomponent d'oleo-resines amb additius i càrregues de plasticitat permanent
- Massilla de cautxú-asfalt: Massilla d'aplicació en fred, a base de betums asfàtics, resines, fibres minerals i elastòmers
- Massilla asfàtica d'aplicació en calent, a base de betums modificats amb elastòmers i càrregues minerals
- Escuma de poliuretà en aerosol: Escuma monocomponent autoexpandible
- Massilla per a junt de plaques de guix laminat

#### CARACTERÍSTIQUES GENERALS:

No ha de tenir grumolls ni principis d'aglomeració.

Excepte la massilla de cautxú-asfalt, l'asfàtica i la utilitzada per a plaques de cartó-guix, la resta de massilles han de tenir la consistència adequada per a la seva aplicació amb pistola.

Característiques físiques:

Tipus massilla	Densitat a 20°C (g/cm <sup>3</sup> )	Temperatura d'aplicació	Deformació màx. a 5°C	Resistència a temperatura
Silicona neutra	1,07-1,15	-10 - +35°C	20-30%	-45 - +200°C
Silicona àcida o bàsica	1,01-1,07	-10 - +35°C	20-30%	-
Polisulfur bicomponent	>= 1,35	-10 - +35°C	30%	-30 - +70°C
Poliuretà monocomponent	1,2	5 - 35°C	15-25%	-30 - +70°C
Poliuretà bicomponent	1,5-1,7	5 - 35°C	25%	-50 - +80°C
Acrílica	1,5-1,7	5 - 40°C	10-15%	-15 - +80°C
De butils	1,25-1,65	15 - 30°C	10%	-20 - +70°C
D'oleo-resines	1,45-1,55	-10 - +35°C	10%	-15 - +80°C

Característiques mecàniques:

Tipus massilla	Resistència a la tracció (N/mm <sup>2</sup> )	Mòdul d'elasticitat al 100% d'allargament (N/mm <sup>2</sup> )	Duresa Shore A
Silicona neutra	>= 0,7	0,2	12° - 20°
Silicona àcida o bàsica	>= 1,6	0,5	25° - 30°
Polisulfur bicomponent	>= 2,5	-	60°
Poliuretà monocomponent	>= 1,5	0,3	30° - 35°
Poliuretà bicomponent	-	0,3 - 0,37 N/mm <sup>2</sup> (polimerització ràpida)	-
Acrílica	-	0,1	-
De butils	-	-	15° - 20°

#### MASSILLA DE SILICONA:

Es vulcanitza a temperatura ambient per acció de la humitat de l'aire, i es converteix en una massa consistent i elàstica.

Base: Cautxú-silicona

Allargament fins al trencament:

- Neutra: >= 500%
- Àcida o bàsica: >= 400%

#### MASSILLA DE POLISULFURS BICOMPONENT:

Un cop mesclats ambdós components a temperatura >= 10°C es transforma en un material elastomèric que vulcanitza sense retraccions, i no li afecta la humitat.

La mescla ha de tenir un color uniforme en tota la seva superfície.

Base: Polisulfurs + reactiu

Temperatura òptima de la mescla: 10°C - 20°C

**MASSILLA DE POLIURETÀ MONOCOMPONENT BICOMPONENT:**

Es vulcanitza a temperatura ambient per acció de la humitat de l'aire, i es converteix en una massa consistent i elàstica. La mescla ha de tenir un color uniforme en tota la seva superfície.

Base:

- Monocomponent: Poliuretà

- Bicomponent: Poliuretà + reactiu

Temperatura òptima de la mescla: 15°C - 20°C

**MASSILLA ACRÍLICA:**

El procés de reticulació comença a evaporar l'aigua de la massa, la qual es converteix en una pasta tixotròpica consistent i amb una certa elasticitat.

Base: Polímers acrílics

**MASSILLA DE BUTILS:**

Vulcanitza en evaporar-se el dissolvent i entrar en contacte amb l'aire, i es converteix en una pasta tixotròpica elàstica.

Base: Cautxú-butí

**MASSILLA D'OLEO-RESINES:**

En contacte amb l'aire, forma una pel·lícula superficial protectora i resistent i manté l'interior plàstic.

Base: Oleo-resines

**MASSILLA DE CAUTXÚ-ASFALT:**

Mesclats els components, sense escalfar els materials a una temperatura  $\geq 38^\circ\text{C}$ , ha de donar un producte homogeni amb la consistència adequada per a la seva aplicació per abocament, pressió o extrusió, com a mínim 1 hora després de la seva preparació.

Base: Cautxú-asfalt

Resistència a la temperatura: 18°C - 100°C

**MASSILLA ASFÀLTICA:**

Resiliència a 25°C: 78%

**ESCUMA DE POLIURETÀ EN AEROSOL:**

Temps d'assecatge (23°C i 50% HR): 20-25 min

Densitat (DIN 53420): Aprox. 20 kg/m<sup>3</sup>

Temperatura d'aplicació: 5°C - 20°C

Resistència a la tracció (DIN 53571)

- a 20°C: 15 N/cm<sup>2</sup>

- a -20°C: 20 N/cm<sup>2</sup>

Comportament al foc (DIN 4102): Classe B2

Resistència a la temperatura: -40°C - +90°C

**MASSILLA PER A JUNTS DE PLAQUES DE GUIX LAMINAT:**

Ha de tenir la consistència adient per a la seva correcta aplicació.

El fabricant ha de subministrar les instruccions necessàries per a la seva aplicació.

**MASSILLA DE CAUTXÚ-ASFALT O ASFÀLTICA:**

Característiques físiques:

+-----+			
Tipus	Densitat (g/cm <sup>3</sup> )	Penetració a 25°C, 150g i 5s (mm)	Fluència a 60°C (mm)
massilla	UNE 104-281(1-4)	UNE 104-281(1-4)	UNE 104-281(4-4)
Cautxú	1,35-1,5	$\leq 23,5$	$\leq 5$
asfalt	(a 25°C)		
Asfàltica	1,35	$\leq 9$	$\leq 5$
+-----+			

Les característiques anteriors s'han de determinar segons la norma UNE 104-233.

## 2.- CONDICIONS DE SUBMINISTRAMENT I EMMAGATZEMATGE

### CONDICIONS GENERALS:

Subministrament: En envàs hermètic.

**MASSILLA DE SILICONA, DE POLISULFURS, DE POLIURETÀ, ACRÍLICA, DE BUTILS, D'OLEO-RESINES O ASFÀLTICA:**

Emmagatzematge: El producte s'ha d'emmagatzemar en el seu envàs tancat hermèticament, en posició vertical, en lloc sec i a una temperatura entre 5°C i 35°C.

Temps recomanat d'emmagatzematge de sis a dotze mesos.

**MASSILLA DE CAUTXÚ-ASFALT:**

Emmagatzematge: En el seu envàs tancat hermèticament i protegit de la intempèrie. Temps màxim d'emmagatzematge sis mesos.

**ESCUMA DE POLIURETÀ:**

Emmagatzematge: el producte s'ha d'emmagatzemar en el seu envàs tancat hermèticament i a temperatura ambient al voltant dels 20°C.

Temps màxim d'emmagatzematge nou mesos.

## 3.- UNITAT I CRITERI D'AMIDAMENT



Unitat d'amidament: la indicada a la descripció de l'element

Criteri d'amidament: quantitat necessària subministrada a l'obra

#### 4.- NORMATIVA DE COMPLIMENT OBLIGATORI

No hi ha normativa de compliment obligatori.

#### 5.- CONDICIONS DE CONTROL DE RECEPCIÓ

##### CONDICIONS DE MARCATGE I CONTROL DE LA DOCUMENTACIÓ:

Ha de portar impreses les dades següents:

- Nom del fabricant o marca comercial
- Identificació del producte
- Color (excepte la massilla per a plaques de cartó-guix o escuma de poliuretà)
- Instruccions d'ús
- Pes net o volum del producte
- Data de caducitat (excepte la massilla per a plaques de cartó-guix)

## B8 REVESTIMENTS

### B83 MATERIALS PER A APLACATS

#### B83B- PERFILS DE PLANXA PER A APLACATS AMB PLAQUES DE GUIX LAMINAT

##### 0.- ELEMENTS QUE CONTEMPLA EL PLEC

B83B-0XKR.

##### 1.- DEFINICIÓ I CONDICIONS DELS ELEMENTS

Materials auxiliars per a aplacats.

S'han considerat els elements següents:

- Perfil·leria de planxa d'acer galvanitzat de 75 - 85 mm d'amplària
- Estructura de suport per a panells compostos d'alumini, feta amb perfils verticals omega d'alumini 50x50 mm amb ales de 30 mm i 1,6 mm de gruix, ancoratges regulables d'alumini, i estructura horitzontal de tubs d'alumini, i fixacions mecàniques per a obra de fàbrica

##### PERFIL·LERIA:

Els perfils han de complir les característiques geomètriques, dimensionals i de forma, que els siguin pròpies.

No han de tenir marques de plecs, cops ni altres defectes superficials. Han de tenir els forats necessaris per la seva fixació mecànica al parament.

El recobriment protector ha de ser homogeni i continu en tota la seva superfície i no ha de tenir esquerdes, exfoliacions ni desprendiments. El recobriment protector ha de ser conforme a alguna de les classes següents (segons les normes EN 10326 o EN 10327):

- Recobriment protector de zinc: Z275, Z140, Z100
- Recobriment protector de zinc-alumini: ZA130, ZA095
- Recobriment protector d'alumini-zinc: AZ150, AZ100

El fabricant ha d'establir el gruix nominal, la llargària nominal i l'amplària nominal

Els perfils que constitueixen l'estructura de suport de les plaques de guix laminat han de designar-se de la següent manera:

- L'expressió "perfil·leria metàlica"
- Referència a la norma EN 14195
- La descripció específica del fabricant
- La classe de recobriment de protecció
- La lletra prefix del perfil seguida de les dimensions nominals, en mm, en l'ordre següent:      - Dimensions de la secció transversal      - Gruix      - Llargària

Els perfils han d'anar marcats de manera clara e indeleble, amb la següent informació com a mínim:

- Referència a la norma europea EN 14195
- Nom, marca comercial o altres mitjans d'identificació del fabricant
- Identificació de la perfil·leria segons el sistema de designació esmentat anteriorment
- Han de portar el marcatge CE de conformitat amb el que disposa el Reial Decret 1328/1995, de 28 de juliol

##### Toleràncies:

- Llargària del perfil (L):      -  $L \leq 3\,000$  mm:  $\pm 3$  mm      -  $3\,000 < L \leq 5\,000$  mm:  $\pm 4$  mm      -  $L \geq 5\,000$  mm:  $\pm 5$  mm
- Amplària del perfil:  $\pm 0,5$  mm
- Amplària de l'ala:      - Ala compresa entre dos plecs:  $\pm 0,5$  mm      - Ala compresa entre plec i vora tallada:  $\pm 1,0$  mm
- Angle format per l'ala i l'anima:  $\pm 2^\circ$

- Rectitud del perfil:  $< L/400$  (L=llargària nominal)
- Torsió: relació  $h/W < 0,1$  (W=amplària nominal; h=distància que es separa d'una superfície plana l'extrem no travat del perfil)

Gruix de la planxa:  $\geq 0,6$  mm

#### ESTRUCTURA DE SUPORT PANNELLS:

Es un conjunt de perfils verticals, perfils horitzontals, suports dels perfils i fixacions mecàniques.

Els perfils verticals són de tipus omega, d'alumini, de 50x50 mm amb ales de 30 mm i 1,6 mm de gruix.

Els suports han de ser peces en forma d'U de planxa d'alumini, amb perforacions per fixar els perfils verticals, i perforacions per a fixar els suports a l'obra de fàbrica de l'edifici. Les perforacions han de ser colises, per tal de regular la posició dels perfils i els suports.

La estructura horitzontal ha de ser un conjunt de tubs d'alumini, i fixacions mecàniques adaptats al tamany de les safates, per tal de reforçar-les horitzontament.

Les fixacions mecàniques han de ser adients al tipus de suport, i a les càrregues previstes a la DT.

#### 2.- CONDICIONS DE SUBMINISTRAMENT I EMMAGATZEMATGE

##### PERFILERIA:

Subministrament: Embalats de manera que s'asseguri la seva rectitud.

El subministrador ha de posar a disposició de la DF en el cas que aquesta ho sol·liciti, la documentació següent, que acredita el marcatge CE, segons el sistema d'avaluació de conformitat aplicable, d'acord amb el que disposa l'apartat 7.2.1 del CTE:

Producte	Ús previst	Característiques	Sistema
Perfileria metàlica	En tots els usos subjectes a especificacions de reacció al foc	Reacció al foc	3/4
		Altres	4
	Per a situacions i usos no mencionats anteriorment	Tots	4

- Sistema 3: Declaració de prestacions

- Sistema 4: Declaració de prestacions

El símbol normalitzat del marcatge CE (segons la directiva 93/68/CE) s'ha d'estampar sobre la perfil·leria de manera visible (o si no és possible, sobre l'etiqueta, l'embalatge, o la documentació comercial que acompanya al producte) i ha d'anar acompanyat de la següent informació com a mínim:

- Nom, logotip o adreça declarada del fabricant

- Les dues últimes xifres de l'any de la impressió del marcatge

- Referència a la norma europea EN 14195

- Descripció del producte: nom genèric, material, dimensions i ús previst

- Informació sobre les característiques essencials que han de declarar-se de la següent manera: - Resistència a flexió, valor declarat - Reacció al foc, Classe - Prestació No determinada (PND) per a aquelles característiques en les que sigui aplicable

Emmagatzematge: En llocs protegits de la intempèrie i d'impactes.

#### 3.- UNITAT I CRITERI D'AMIDAMENT

##### GANXO, PLATINA I PERFILERIA:

Unitat d'amidament: la indicada a la descripció de l'element

Criteri d'amidament: quantitat necessària subministrada a l'obra

#### ESTRUCTURA DE SUPORT PANNELLS:

m<sup>2</sup> de superfície a aplacar d'acord amb la DT.

#### 4.- NORMATIVA DE COMPLIMENT OBLIGATORI

##### PERFILERIA:

UNE-EN 14195:2005 Perfil·leria metàlica para su uso en sistemas de placas de yeso laminado. Definiciones, especificaciones y métodos de ensayo.

UNE-EN 14195:2005/AC:2006 Perfil·leria metàlica para su uso en sistemas de placas de yeso laminado. Definiciones, especificaciones y métodos de ensayo.

## B8 REVESTIMENTS

### B89 MATERIALS PER A PINTURES

#### B891- ESMALT

#### 0.- ELEMENTS QUE CONTEMPLA EL PLEC

B891-0P01,B891-0P02.

## 1.- DEFINICIÓ I CONDICIONS DELS ELEMENTS

Pintures, pastes i esmalts.

S'han considerat els tipus següents:

- Pintura a la cola: Pintura a l'aigua formada per un aglomerant a base de coles cel·lulòsiques o anilacions i pigments resistents als àlcals

- Pintura a la calç: Dissolució en aigua, l'aglutinant i el pigment de la qual és l'hidròxid de calç o la calç apagada

- Pintura al ciment: Dissolució en aigua de ciment blanc tractat i pigments resistents a l'alcalinitat

- Pintura al làtex: Pintura a base de polímers vinílics en dispersió

- Pintura plàstica: Pintura formada per un aglomerant a base d'un polímer sintètic, en dispersió aquosa i pigments càrrega-estenedors resistents als àlcals i a la intempèrie

- Pintura acrílica: Pintura formada per copolímers acrílics amb pigments i càrregues inorgàniques, en una dispersió aquosa. Seca a l'aire per evaporació del dissolvent

- Esmalt gras: Pintura formada per olis secants barrejats amb resines dures, naturals o sintètiques i dissolvents

- Esmalt sintètic: Pintura formada per un aglomerant de resines alquídiques, soles o modificades, pigments resistents als àlcals i a la intempèrie i additius modificadors de la brillantor. Seca a l'aire per evaporació del dissolvent

- Esmalt de poliuretà d'un component: Pintura formada per un aglomerant de resines de poliuretà, soles o modificades, que catalitzen amb la humitat atmosfèrica i pigments resistents als àlcals i a la intempèrie, dissolta en dissolvents adequats

- Esmalt de poliuretà de dos components: Pintura formada per copolímers de resines de poliuretà fluïdificades i pigmentades. Seca per polimerització mitjançant un catalitzador

- Esmalt de poliuretà uretanat: Pintura formada per resines uretanades

- Esmalt epoxi: Revestiment de resines epoxi, format per dos components: un enduridor i una resina, que cal barrejar abans de l'aplicació. Seca per reacció química dels dos components

- Esmalt en dispersió acrílica: Copolímers acrílics en una emulsió aquosa

- Esmalt de clorautxú: Seca a l'aire per evaporació del dissolvent

- Pasta plàstica de picar: Pintura formada per un vehicle a base d'un polímer sintètic, en dispersió aquosa i pigments càrrega-estenedors resistents als àlcals i la intempèrie

### PINTURA A LA COLA:

Característiques de la pel·lícula líquida:

- Amb l'envàs ple i al cap de 3 minuts d'agitació (INTA 16 32 03) no ha de tenir coàguls, pells, dipòsits durs ni flotació de pigments.

- Ha de tenir una consistència adequada per a la seva aplicació amb brotxa o amb corró. Ha de fer córrer la brotxa, ha de fluir, ha d'anivellar bé i ha de deixar una capa uniforme després de l'assecat

- Finor de molta dels pigments (INTA 16 02 55): < 50 micres

- Temperatura d'inflamació (INTA 16 02 32A): Ininflamable

- Temps d'assecatge a 23°C ± 2°C i 50% ± 5% HR (INTA 16 02 29): - Al tacte: 2 h - Totalment sec: 4 h

Característiques de la pel·lícula seca:

- La pintura ha de ser de color estable.

- Adherència (UNE 48032): <= 2

### PINTURA A LA CALÇ:

Un cop preparada ha de tenir una consistència adequada per a la seva aplicació amb brotxa, corró o procediments neumàtics fins a l'impregnació dels porus de la superfície a tractar.

Després d'assecar-se s'han d'aplicar dues capes d'acabat.

Un cop seca, ha de ser resistent a la intempèrie, ha d'endurir amb la humitat i el temps i ha de tenir propietats microbicides.

### PINTURA AL CIMENT:

Un cop preparada ha de tenir una consistència adequada per a la seva aplicació amb brotxa, corró o pistola fins a l'impregnació de la superfície a tractar.

Un cop seca ha de ser resistent a la intempèrie.

### PINTURA AL LÀTEX:

Característiques de la pel·lícula líquida:

- Amb l'envàs ple i al cap de 3 minuts d'agitació (INTA 16 32 03) no ha de tenir coàguls, pells, ni dipòsits durs

- Un cop preparada ha de fer córrer la brotxa, ha de fluir, ha d'anivellar bé i ha de deixar una capa uniforme després de l'assecat

- Temps d'assecatge a 23°C ± 2°C i 50% ± 5% HR (INTA 16 02 29): - Al tacte: < 30 - Totalment sec: < 2 h

Característiques de la pel·lícula seca:

- Adherència (UNE 48032): <= 2

### PINTURA PLÀSTICA:

Característiques de la pel·lícula líquida:

- La pintura continguda al seu envàs original recentment obert, no ha de presentar senyals de putrefacció, pells ni matèries estranyes.

- Amb l'envàs ple i sotmesa a agitació (UNE\_EN 21513 i UNE 48-083) no ha de tenir coàguls, pells, dipòsits durs ni flotació de pigments

- Ha de tenir una consistència adequada per a la seva aplicació amb brotxa o amb corró. Ha de fer córrer la brotxa, ha de fluir, ha d'anivellar bé i ha de deixar una capa uniforme després de l'assecat

- Finor de mòlta dels pigments (INTA 16 02 55): < 50 micres
  - Temps d'assecatge a 23°C ± 2°C i 50% ± 5% HR (INTA 16 02 29): - Al tacte: < 1 h - Totalment sec: < 2 h
  - Pes específic: - Pintura per a interiors: < 16 kN/m<sup>3</sup> - Pintura per a exteriors: < 15 kN/m<sup>3</sup>
  - Rendiment: > 6 m<sup>2</sup>/kg
  - Relació volum pigments + càrregues/volum pigments, pes càrregues, aglomerat sòlid (PVC): < 80%
- Característiques de la pel·lícula seca:
- La pintura ha de ser de color estable, i per a exteriors, insaponificable.
  - Adherència (UNE 48032): ≤ 2
  - Capacitat de recobriment (UNE 48259): Relació constant ≥ 0,98
  - Resistència al rentat (DIN 53778): - Pintura plàstica per a interiors o pasta plàstica: ≥ 1000 cicles - Pintura plàstica per a exteriors: ≥ 5000 cicles
  - Solidesa a la llum (NF-T-30.057): Ha de complir
  - Transmissió del vapor d'aigua (NF-T-30.018): Ha de complir
- PINTURA PLÀSTICA PER A EXTERIORS:
- Resistència a la immersió (UNE 48-144): No s'observen canvis o defectes
  - Resistència a la intempèrie (DIN 18363): Ha de complir
  - Resistència a l'abradió (NF-T-30.015): Ha de complir
  - Resistència a la calor (UNE 48-033): Ha de complir
- PINTURA ACRÍLICA:
- Característiques de la pel·lícula líquida:
- Un cop preparada ha de tenir una consistència adequada per a la seva aplicació amb brotxa, corró o procediments pneumàtics
  - Temps d'assecatge a 23°C ± 2°C i 50% ± 5% HR (INTA 16 02 29): - Al tacte: < 4 h - Totalment sec: < 14 h
- Característiques de la pel·lícula seca:
- La pintura ha de ser de color estable i insaponificable.
  - Ha de ser resistent a la intempèrie.
- ESMALT GRAS:
- Un cop preparada ha de tenir una consistència adequada per a la seva aplicació amb brotxa, corró o pistola fins a l'impregnació de la superfície a tractar.
- Temperatura d'inflamació (INTA 16 02 32A): > 30°C
  - Temps d'assecatge a 23°C ± 2°C i 50% ± 5% HR (INTA 16 02 29):
  - Al tacte: < 1 h
  - Totalment sec: < 6 h
- Un cop sec, ha de tenir bona resistència al fregament i al rentat.
- ESMALT SINTÈTIC:
- No ha de tenir resines fenòliques (INTA 16 04 23) ni de colofonia (INTA 16 04 22).
- Característiques de la pel·lícula líquida:
- Amb l'envàs ple i al cap de 3 minuts d'agitació (INTA 16 32 03) no ha de tenir coàguls, pells, dipòsits durs ni flotació de pigments.
  - Ha de tenir la consistència adequada per a la seva aplicació amb brotxa. Ha de fer córrer la brotxa, ha de fluir bé i ha de deixar una capa uniforme després de l'assecatge.
  - Finor de mòlta dels pigments (INTA 16 02 55): < 25 micres
  - Temperatura d'inflamació (INTA 16 02 32A): > 30°C
  - Temps d'assecatge a 23°C ± 2°C i 50% ± 5% HR (INTA 16 02 29): - Al tacte: < 3 h - Totalment sec: < 8 h
  - Material volàtil (INTA 16 02 31): ≥ 70 ± 5%
  - Rendiment per a una capa de 30 micres: ≥ 5 m<sup>2</sup>/kg
  - Índex d'anivellament a 23 ± 2°C i 50 ± 5% HR (INTA 16 02 89): ≥ 5
  - Índex de despreniments a 23 ± 2°C i 50 ± 5% HR (INTA 16 02 88): ≥ 4
- Característiques de la pel·lícula seca:
- La pintura ha de ser de color estable i insaponificable.
  - Adherència (UNE 48032): ≤ 2
  - Ha de ser resistent a la intempèrie (INTA 16 06 02).
  - Envelliment accelerat (INTA 16 06 55): < 6 unitats pèrdua de lluminositat (INTA 16 02 08)
  - Resistència a l'abradió (UNE 56818): Danys moderats
  - Esgrogueïment accelerat per colors amb reflectància aparent superior al 80% (INTA 160.603): < 0,12
- ESMALT DE POLIURETÀ D'UN COMPONENT:
- Característiques de la pel·lícula líquida:
- Amb l'envàs ple i al cap de 3 minuts d'agitació (INTA 16 32 03) no ha de tenir coàguls, pells, dipòsits durs ni flotació de pigments.
  - Ha de tenir la consistència adequada per a la seva aplicació amb brotxa. Ha de fer córrer la brotxa, ha de fluir bé i ha de deixar una capa uniforme després de l'assecatge.
  - Temperatura d'inflamació (INTA 16 02 32A): > 30°C
  - Temps d'assecatge a 23°C ± 2°C i 50% ± 5% HR (INTA 16 02 29): - Al tacte: < 3 h - Totalment sec: < 8 h
  - Índex d'anivellament a 23 ± 2°C i 50 ± 5% HR (INTA 16 02 89): ≥ 5
  - Índex de despreniments a 23 ± 2°C i 50 ± 5% HR (INTA 16 02 88): ≥ 4
- Característiques de la pel·lícula seca:
- La pintura ha de ser de color estable i insaponificable.

- Adherència (UNE 48032):  $\leq 2$
- Ha de ser resistent a la intempèrie (INTA 16 06 02).
- Envelliment accelerat (INTA 16 06 05):  $< 6$  unitats pèrdua de lluminositat (INTA 16 02 08)
- Resistència a l'abradió (UNE 56818): Danys petits
- Adherència i resistència a l'impacte:

+-----+			
----- ----- -----			
A les 24 h  Al cap de 7 dies			
----- ----- -----			
Adherència al quadriculat:	100%	100%	
Impacte directe o indirecte:			
Bola de 12,5 des de 50 cm (INTA 160.266)	Bé		Ha de complir

- Resistència a la càrrega concentrada en moviment (UNE 56-814): Danys moderats
- Resistència a la càrrega rodant (UNE 56-815): Danys petits
- Resistència a la càrrega arrossegada (UNE 56-816): Danys petits
- Resistència al ratllat (UNE 48-173): Resistent
- Resistència a la calor (UNE 48-033): Ha de complir
- Resistència química:
  - A l'àcid cítric al 10%: 15 dies
  - A l'àcid làctic al 5%: 15 dies
  - A l'àcid acètic al 5%: 15 dies
  - A l'oli de cremar: Cap modificació
  - Al xilol: Cap modificació
  - Al clorur sòdic al 20%: 15 dies
  - A l'aigua: 15 dies

#### ESMALT DE POLIURETÀ DE DOS COMPONENTS:

Cal barrejar els dos components abans de l'aplicació.

Característiques de la pel·lícula líquida:

- Ha de tenir la consistència adequada per a la seva aplicació amb brotxa. Ha de fer córrer la brotxa, ha de fluir bé i ha de deixar una capa uniforme després de l'assecatge.
- Temperatura d'inflamació (INTA 16 02 32A):  $> 30^{\circ}\text{C}$
- Temps d'assecatge a  $23^{\circ}\text{C} \pm 2^{\circ}\text{C}$  i  $50\% \pm 5\%$  HR (INTA 16 02 29):
  - Al tacte:  $< 3$  h
  - Totalment sec:  $< 8$  h

Característiques de la pel·lícula seca:

- La pintura ha de ser de color estable i insaponificable.
- Adherència (UNE 48032):  $\leq 2$
- Ha de ser resistent a la intempèrie (INTA 16 06 02).
- Envelliment accelerat (INTA 16 06 55):  $< 6$  unitats pèrdua de lluminositat (INTA 16 02 08)
- Resistència a l'abradió (UNE 56818): Danys petits
- Ha de tenir bona resistència química als àcids diluïts, als hidrocarburs, les sals i als detergents.

#### ESMALT DE POLIURETÀ URETANAT:

Un cop preparada ha de tenir una consistència adequada per a la seva aplicació amb brotxa, corró o pistola fins a l'impregnació de la superfície a tractar.

Temps d'assecatge a  $20^{\circ}\text{C}$ : 1 - 2 h

Ha de tenir bona resistència a l'aigua salada i al sol.

#### ESMALT DE DISPERSIÓ ACRÍLICA:

Un cop preparada ha de tenir una consistència adequada per a la seva aplicació amb brotxa, corró o pistola fins a l'impregnació de la superfície a tractar.

Temperatura d'inflamació (INTA 16 02 32A): Ininflamable

Temps d'assecatge a  $23^{\circ}\text{C} \pm 2^{\circ}\text{C}$  i  $50\% \pm 5\%$  HR (INTA 16 02 29):

- Al tacte:  $< 20$  min
- Totalment sec:  $< 1$  h

#### ESMALT DE CLORCAUTXÚ:

Un cop preparada ha de tenir una consistència adequada per a la seva aplicació amb brotxa o corró.

Temps d'assecatge a  $23^{\circ}\text{C} \pm 2^{\circ}\text{C}$  i  $50\% \pm 5\%$  HR (INTA 16 02 29):

- Al tacte:  $< 30$  min
- Totalment sec:  $< 2$  h

Ha de ser resistent a l'aigua dolça i salada, als àcids i als àlcals.

#### ESMALT EPOXI:

Un cop preparada ha de tenir una consistència adequada per a la seva aplicació amb brotxa, corró o pistola.

Temperatura d'inflamació (INTA 16 02 29):  $> 30^{\circ}\text{C}$

Temps d'assecatge a  $23^{\circ}\text{C} \pm 2^{\circ}\text{C}$  i  $50\% \pm 5\%$  HR (INTA 16 02 29):

- Al tacte:  $< 30$  min
- Totalment sec:  $< 10$  h

Ha de tenir bona resistència al desgast.

Ha de ser resistent a l'àcid làctic 1%, acètic 10%, clorhídric 20%, cítric 30%, sosa i solucions bàsiques, als hidrocarburs (benzina, querosè) als olis animals i vegetals, a l'aigua, als detergents i a l'alcohol etílic 10%.

Resistència mecànica (després de 7 dies de polimerització):

- Tracció:  $\geq 16$  N/mm<sup>2</sup>
- Compressió:  $\geq 85$  N/mm<sup>2</sup>

Resistència a la temperatura:  $80^{\circ}\text{C}$

#### PASTA PLÀSTICA DE PICAR:

Característiques de la pel·lícula líquida:

- Amb l'envàs ple i al cap de 3 minuts d'agitació (INTA 16 32 03) no ha de tenir coàguls, pells, dipòsits durs ni flotació de pigments.

- Ha de tenir una consistència adequada.

- Finor de mòlta dels pigments (INTA 16 02 55): < 50 micres

- Temps d'assecatge a 23°C ± 2°C i 50% ± 5% HR (INTA 16 02 29): - Al tacte: < 1 h - Totalment sec: < 2 h

- Pes específic: < 17 kN/m<sup>3</sup>

- Relació: volum del pigment/volum de la resina (PVC): < 80%

Característiques de la pel·lícula seca:

- La pintura ha de ser de color estable i insaponificable.

- Adherència (UNE 48032): ≤ 2

- Resistència al rentat (DIN 53778): - Pintura plàstica per a interiors o pasta plàstica: ≥ 1000 cicles - Pintura plàstica per a exteriors: ≥ 5000 cicles

- Solidesa a la llum (NF-T-30.057): Ha de complir

- Transmissió del vapor d'aigua (NF-T-30.018): Ha de complir

- Resistència a la immersió (UNE 48-144): No s'observen canvis o defectes

- Resistència a la intempèrie (DIN 18363): Ha de complir

- Resistència a l'abradió (NF-T-30.015): Ha de complir

- Resistència a la calor (UNE 48-033): Ha de complir

## 2.- CONDICIONS DE SUBMINISTRAMENT I EMMAGATZEMATGE

PINTURA A LA COLA, AL LÀTEX, ACRÍLICA, PLÀSTICA, ESMALT GRAS, SINTÈTIC, DE POLIURETÀ, DE DISPERSIÓ ACRÍLICA, EPOXI I PASTA DE PICAR:

Subministrament: En pots o bidons.

Emmagatzematge: En llocs ventilats i no exposats al sol, dins del seu envàs tancat i sense contacte amb el terra. S'ha de preservar de les gelades.

PINTURA A LA CALÇ:

Subministrament de la calç aèria en terrossos o envasada.

La calç hidràulica ha de subministrar-se en pols.

Emmagatzematge: En llocs ventilats i no exposats al sol, dins del seu envàs tancat i sense contacte amb el terra. S'ha de preservar de les gelades.

PINTURA AL CIMENT:

Subministrament: En pols, en envasos adequats.

Emmagatzematge: En llocs ventilats i no exposats al sol, dins del seu envàs tancat i sense contacte amb el terra. S'ha de preservar de les gelades.

## 3.- UNITAT I CRITERI D'AMIDAMENT

Unitat d'amidament: la indicada a la descripció de l'element

Criteri d'amidament: quantitat necessària subministrada a l'obra

## 4.- NORMATIVA DE COMPLIMENT OBLIGATORI

No hi ha normativa de compliment obligatori.

## 5.- CONDICIONS DE CONTROL DE RECEPCIÓ

CONDICIONS DE MARCATGE I CONTROL DE LA DOCUMENTACIÓ EN PINTURA A LA COLA, AL LÀTEX, ACRÍLICA, PLÀSTICA, ESMALT GRAS, SINTÈTIC, DE POLIURETÀ, DE DISPERSIÓ ACRÍLICA, EPOXI I PASTA DE PICAR:

A cada envàs hi ha d'haver les dades següents:

- Identificació del fabricant
- Nom comercial del producte
- Identificació del producte
- Codi d'identificació
- Pes net o volum del producte
- Data de caducitat
- Instruccions d'ús
- Dissolvents adequats
- Límits de temperatura
- Temps d'assecatge al tacte, total i de repintat
- Toxicitat i inflamabilitat
- Proporció de la barreja i temps d'utilització, en els productes de dos components
- Color i acabat, en la pintura plàstica o al làtex i en l'esmalt sintètic, de poliuretà

CONDICIONS DE MARCATGE I CONTROL DE LA DOCUMENTACIÓ EN PINTURA A LA CALÇ:

A cada envàs hi ha d'haver les dades següents:

- Identificació del fabricant
- Nom comercial del producte
- Identificació del producte
- Codi d'identificació
- Pes net o volum del producte
- Toxicitat i inflamabilitat

CONDICIONS DE MARCATGE I CONTROL DE LA DOCUMENTACIÓ EN PINTURA AL CIMENT:

A cada envàs hi ha d'haver les dades següents:

- Identificació del fabricant
- Nom comercial del producte

- Identificació del producte
- Codi d'identificació
- Pes net o volum del producte
- Instruccions d'ús
- Temps d'estabilitat de la barreja
- Temperatura mínima d'aplicació
- Temps d'assecatge
- Rendiment teòric en m/l
- Color

**OPERACIONS DE CONTROL:**

Els punts de control més destacables són els següents:

- En cada subministrament d'esmalt, es comprovarà que l'etiquetatge dels envasos contingui les dades exigides a les especificacions.

El control de recepció de material verificarà que les característiques dels materials són coincidents amb l'establert en la DT. Aquest control ha de complir l'especificat en l'apartat 7.2 del CTE.

Control de documentació: documents d'origen (full de subministrament i etiquetat), certificat de garantia del fabricant, en el seu cas, (signat per persona física) i els documents de conformitat o autoritzacions administratives exigides, inclòs la documentació corresponent al marcatge CE quan sigui pertinent.

Control mitjançant distintius de qualitat i avaluacions d'idoneïtat: En el cas que el fabricant disposi de marques de qualitat, ha d'aportar-ne la documentació corresponent.

Control de recepció mitjançant assaigs: Si el material disposa d'una marca legalment reconeguda a un país de la CEE (Marcatge CE, AENOR, etc.) es podrà prescindir dels assaigs de control de recepció de les característiques del material garantides per la marca; i la DF sol·licitarà en aquest cas, els resultats dels assaigs corresponents al subministrament rebut. En qualsevol cas, la DF podrà sol·licitar assaigs de control de recepció si ho creu convenient.

- Comprovació de l'estat de conservació de la pintura, en un 10 % dels pots rebuts (INTA 16 02 26).

**OPERACIONS DE CONTROL EN ESMALT SINTÈTIC I DE POLIURETÀ:**

- Recepció del certificat de qualitat del fabricant, on constin els resultats dels assaigs següents: - Esmalt sintètic: -

Assaigs sobre la pintura líquida: - Determinació de la finor de mòlta dels pigments INTA 16.02.55 (10.57) -

- Punt d'inflamació INTA 16.02.32A (7.61) - Contingut matèria volàtil INTA 16.02.31A (10.7) -

Índex d'anivellament INTA.16.02.89 (9.68) - Índex de despreniments INTA 16.02.88 - Temps

d'assecatge INTA 16.02.29 (6.57) - Assaigs sobre la pel·lícula seca: - Envelliment accelerat INTA

16.06.05 (10.74) ó UNE 48071 - Resistència a l'abradió d'una capa UNE 48250 - Engroguiment

accelerat INTA 16.06.05 (10.74) ó UNE 48071 - Conservació de la pintura INTA 16.02.26 - Esmalt de

poliuretà: - Assaigs sobre la pintura líquida: - Punt d'inflamació INTA 16.02.32A (7.61) -

Índex d'anivellament INTA.16.02.89 (9.68) - Índex de despreniments INTA 16.02.88 - Temps

d'assecatge INTA 16.02.29 (6.57) - Assaigs sobre la pel·lícula seca: - Envelliment accelerat INTA

16.06.05 (10.74) ó UNE 48071 - Resistència al impacte UNE EN ISO 6272-1 - Càrrega

concentrada en moviment UNE EN ISO 6272-1 - Resistència al ratllat UNE EN ISO 1518 -

Resistència a l'abradió d'una capa UNE 48250 - Resistència a agents químics UNE 48027 -

Conservació de la pintura INTA 16.02.26 - Resistència al calor UNE 48033 En cas de no rebre aquests

resultats abans del inici de l'activitat, o que la DF no els consideri representatius, el contractista haurà de realitzar els assaigs corresponents, al seu càrrec i fora del pressupost d'autocontrol.

**CRITERIS DE PRESA DE MOSTRES:**

Els controls s'han de realitzar segons les instruccions de la DF i els criteris indicats a les normes de procediment corresponents.

**INTERPRETACIÓ DE RESULTATS I ACTUACIONS EN CAS D'INCOMPLIMENT:**

No s'acceptaran els pots de pintura que no estiguin degudament etiquetats i/o certificats, així com els que presentin mal estat de conservació i/o emmagatzematge.

En cas d'observar deficiències en l'estat de conservació d'un pot, es rebutjarà la unitat corresponent i s'incrementarà la inspecció, en primera instància, fins al 20 % dels pots subministrats. Si es continuen observant irregularitats, es passarà a controlar el 100% del subministrament.

Els assaigs d'identificació han de resultar d'acord a les especificacions del plec i a les condicions garantides en el certificat del material. En cas d'incompliment, es realitzarà l'assaig sobre dues mostres més del mateix lot, acceptant-ne el conjunt sempre que els dos resultats estiguin d'acord a dites especificacions.

**B8 REVESTIMENTS****B89 MATERIALS PER A PINTURES****B896- PINTURA**

## 0.- ELEMENTS QUE CONTEMPLA EL PLEC

B896-HYD4,B896-HYGA.

### 1.- DEFINICIÓ I CONDICIONS DELS ELEMENTS

Pintures, pastes i esmalts.

S'han considerat els tipus següents:

- Pintura a la cola: Pintura a l'aigua formada per un aglomerant a base de coles cel·lulòsiques o anilàcies i pigments resistents als àlcalis
- Pintura a la calç: Dissolució en aigua, l'aglutinant i el pigment de la qual és l'hidroxid de calç o la calç apagada
- Pintura al ciment: Dissolució en aigua de ciment blanc tractat i pigments resistents a l'alcalinitat
- Pintura al làtex: Pintura a base de polímers vinílics en dispersió
- Pintura plàstica: Pintura formada per un aglomerant a base d'un polímer sintètic, en dispersió aquosa i pigments càrrega-estenedors resistents als àlcalis i a la intempèrie
- Pintura acrílica: Pintura formada per copolímers acrílics amb pigments i càrregues inorgàniques, en una dispersió aquosa. Seca a l'aire per evaporació del dissolvent
- Esmalt gras: Pintura formada per olis secants barrejats amb resines dures, naturals o sintètiques i dissolvents
- Esmalt sintètic: Pintura formada per un aglomerant de resines alquídiques, soles o modificades, pigments resistents als àlcalis i a la intempèrie i additius modificadors de la brillantor. Seca a l'aire per evaporació del dissolvent
- Esmalt de poliuretà d'un component: Pintura formada per un aglomerant de resines de poliuretà, soles o modificades, que catalitzen amb la humitat atmosfèrica i pigments resistents als àlcalis i a la intempèrie, dissolta en dissolvents adequats
- Esmalt de poliuretà de dos components: Pintura formada per copolímers de resines de poliuretà fluidificades i pigmentades. Seca per polimerització mitjançant un catalitzador
- Esmalt de poliuretà uretanat: Pintura formada per resines uretanades
- Esmalt epoxi: Revestiment de resines epoxi, format per dos components: un enduredor i una resina, que cal barrejar abans de l'aplicació. Seca per reacció química dels dos components
- Esmalt en dispersió acrílica: Copolímers acrílics en una emulsió aquosa
- Esmalt de clorcautxú: Seca a l'aire per evaporació del dissolvent
- Pasta plàstica de picar: Pintura formada per un vehicle a base d'un polímer sintètic, en dispersió aquosa i pigments càrrega-estenedors resistents als àlcalis i a la intempèrie

#### PINTURA A LA COLA:

Característiques de la pel·lícula líquida:

- Amb l'envàs ple i al cap de 3 minuts d'agitació (INTA 16 32 03) no ha de tenir coàguls, pells, dipòsits durs ni flotació de pigments.
- Ha de tenir una consistència adequada per a la seva aplicació amb brotxa o amb corró. Ha de fer córrer la brotxa, ha de fluir, ha d'anivellar bé i ha de deixar una capa uniforme després de l'assecat
- Finor de mòlta dels pigments (INTA 16 02 55): < 50 micres
- Temperatura d'inflamació (INTA 16 02 32A): Ininflamable
- Temps d'assecatge a 23°C ± 2°C i 50% ± 5% HR (INTA 16 02 29): - Al tacte: 2 h - Totalment sec: 4 h

Característiques de la pel·lícula seca:

- La pintura ha de ser de color estable.
- Adherència (UNE 48032): ≤ 2

#### PINTURA A LA CALÇ:

Un cop preparada ha de tenir una consistència adequada per a la seva aplicació amb brotxa, corró o procediments neumàtics fins a l'impregnació dels porus de la superfície a tractar.

Després d'assecar-se s'han d'aplicar dues capes d'acabat.

Un cop seca, ha de ser resistent a la intempèrie, ha d'endurir amb la humitat i el temps i ha de tenir propietats microbicides.

#### PINTURA AL CIMENT:

Un cop preparada ha de tenir una consistència adequada per a la seva aplicació amb brotxa, corró o pistola fins a l'impregnació de la superfície a tractar.

Un cop seca ha de ser resistent a la intempèrie.

#### PINTURA AL LÀTEX:

Característiques de la pel·lícula líquida:

- Amb l'envàs ple i al cap de 3 minuts d'agitació (INTA 16 32 03) no ha de tenir coàguls, pells, ni dipòsits durs
- Un cop preparada ha de fer córrer la brotxa, ha de fluir, ha d'anivellar bé i ha de deixar una capa uniforme després de l'assecat
- Temps d'assecatge a 23°C ± 2°C i 50% ± 5% HR (INTA 16 02 29): - Al tacte: < 30 - Totalment sec: < 2 h

Característiques de la pel·lícula seca:

- Adherència (UNE 48032): ≤ 2

#### PINTURA PLÀSTICA:

Característiques de la pel·lícula líquida:

- La pintura continguda al seu envàs original recentment obert, no ha de presentar senyals de putrefacció, pells ni materies estranyes.
- Amb l'envàs ple i sotmesa a agitació (UNE\_EN 21513 i UNE 48-083) no ha de tenir coàguls, pells, dipòsits durs ni flotació de pigments



- Ha de tenir una consistència adequada per a la seva aplicació amb brotxa o amb corró. Ha de fer córrer la brotxa, ha de fluir, ha d'anivellar bé i ha de deixar una capa uniforme després de l'assecatge

- Finor de mòlta dels pigments (INTA 16 02 55): < 50 micres
- Temps d'assecatge a 23°C ± 2°C i 50% ± 5% HR (INTA 16 02 29): - Al tacte: < 1 h - Totalment sec: < 2 h
- Pes específic: - Pintura per a interiors: < 16 kN/m<sup>3</sup> - Pintura per a exteriors: < 15 kN/m<sup>3</sup>
- Rendiment: > 6 m<sup>2</sup>/kg
- Relació volum pigments + càrregues/volum pigments, pes càrregues, aglomerat sòlid (PVC): < 80%

Característiques de la pel·lícula seca:

- La pintura ha de ser de color estable, i per a exteriors, insaponificable.
- Adherència (UNE 48032): <= 2
- Capacitat de recobriment (UNE 48259): Relació constant >= 0,98
- Resistència al rentat (DIN 53778): - Pintura plàstica per a interiors o pasta plàstica: >= 1000 cicles - Pintura plàstica per a exteriors: >= 5000 cicles
- Solidesa a la llum (NF-T-30.057): Ha de complir
- Transmissió del vapor d'aigua (NF-T-30.018): Ha de complir

PINTURA PLÀSTICA PER A EXTERIORS:

Resistència a la immersió (UNE 48-144): No s'observen canvis o defectes

Resistència a la intempèrie (DIN 18363): Ha de complir

Resistència a l'abradió (NF-T-30.015): Ha de complir

Resistència a la calor (UNE 48-033): Ha de complir

PINTURA ACRÍLICA:

Característiques de la pel·lícula líquida:

- Un cop preparada ha de tenir una consistència adequada per a la seva aplicació amb brotxa, corró o procediments pneumàtics

- Temps d'assecatge a 23°C ± 2°C i 50% ± 5% HR (INTA 16 02 29): - Al tacte: < 4 h - Totalment sec: < 14 h

Característiques de la pel·lícula seca:

- La pintura ha de ser de color estable i insaponificable.
- Ha de ser resistent a la intempèrie.

ESMALT GRAS:

Un cop preparada ha de tenir una consistència adequada per a la seva aplicació amb brotxa, corró o pistola fins a l'impregnació de la superfície a tractar.

Temperatura d'inflamació (INTA 16 02 32A): > 30°C

Temps d'assecatge a 23°C ± 2°C i 50% ± 5% HR (INTA 16 02 29):

- Al tacte: < 1 h
- Totalment sec: < 6 h

Un cop sec, ha de tenir bona resistència al fregament i al rentat.

ESMALT SINTÈTIC:

No ha de tenir resines fenòliques (INTA 16 04 23) ni de colofonia (INTA 16 04 22).

Característiques de la pel·lícula líquida:

- Amb l'envàs ple i al cap de 3 minuts d'agitació (INTA 16 32 03) no ha de tenir coàguls, pells, dipòsits durs ni flotació de pigments.

- Ha de tenir la consistència adequada per a la seva aplicació amb brotxa. Ha de fer córrer la brotxa, ha de fluir bé i ha de deixar una capa uniforme després de l'assecatge.

- Finor de mòlta dels pigments (INTA 16 02 55): < 25 micres
- Temperatura d'inflamació (INTA 16 02 32A): > 30°C
- Temps d'assecatge a 23°C ± 2°C i 50% ± 5% HR (INTA 16 02 29): - Al tacte: < 3 h - Totalment sec: < 8 h
- Material volàtil (INTA 16 02 31): >= 70 ± 5%
- Rendiment per a una capa de 30 micres: >= 5 m<sup>2</sup>/kg
- Índex d'anivellament a 23 ± 2°C i 50 ± 5% HR (INTA 16 02 89): >= 5
- Índex de despreniments a 23 ± 2°C i 50 ± 5% HR (INTA 16 02 88): >= 4

Característiques de la pel·lícula seca:

- La pintura ha de ser de color estable i insaponificable.
- Adherència (UNE 48032): <= 2
- Ha de ser resistent a la intempèrie (INTA 16 06 02).
- Envelliment accelerat (INTA 16 06 55): < 6 unitats pèrdua de lluminositat (INTA 16 02 08)
- Resistència a l'abradió (UNE 56818): Danys moderats
- Esgroguement accelerat per colors amb reflectància aparent superior al 80% (INTA 160.603): < 0,12

ESMALT DE POLIURETÀ D'UN COMPONENT:

Característiques de la pel·lícula líquida:

- Amb l'envàs ple i al cap de 3 minuts d'agitació (INTA 16 32 03) no ha de tenir coàguls, pells, dipòsits durs ni flotació de pigments.

- Ha de tenir la consistència adequada per a la seva aplicació amb brotxa. Ha de fer córrer la brotxa, ha de fluir bé i ha de deixar una capa uniforme després de l'assecatge.

- Temperatura d'inflamació (INTA 16 02 32A): > 30°C
- Temps d'assecatge a 23°C ± 2°C i 50% ± 5% HR (INTA 16 02 29): - Al tacte: < 3 h - Totalment sec: < 8 h
- Índex d'anivellament a 23 ± 2°C i 50 ± 5% HR (INTA 16 02 89): >= 5
- Índex de despreniments a 23 ± 2°C i 50 ± 5% HR (INTA 16 02 88): >= 4

## Característiques de la pel·lícula seca:

- La pintura ha de ser de color estable i insaponificable.
- Adherència (UNE 48032):  $\leq 2$
- Ha de ser resistent a la intempèrie (INTA 16 06 02).
- Envelliment accelerat (INTA 16 06 05):  $< 6$  unitats pèrdua de lluminositat (INTA 16 02 08)
- Resistència a l'abradió (UNE 56818): Danys petits
- Adherència i resistència a l'impacte:

	A les 24 h	Al cap de 7 dies
Adherència al quadriculat:	100%	100%
Impacte directe o indirecte:		
Bola de 12,5 des de 50 cm (INTA 160.266)	Bé	Ha de complir

- Resistència a la càrrega concentrada en moviment (UNE 56-814): Danys moderats
- Resistència a la càrrega rodant (UNE 56-815): Danys petits
- Resistència a la càrrega arrossegada (UNE 56-816): Danys petits
- Resistència al ratllat (UNE 48-173): Resistent
- Resistència a la calor (UNE 48-033): Ha de complir
- Resistència química:
  - A l'àcid cítric al 10%: 15 dies
  - A l'àcid làctic al 5%: 15 dies
  - A l'àcid acètic al 5%: 15 dies
  - A l'oli de cremar: Cap modificació
  - Al xilol: Cap modificació
  - Al clorur sòdic al 20%: 15 dies
  - A l'aigua: 15 dies

## ESMALT DE POLIURETÀ DE DOS COMPONENTS:

Cal barrejar els dos components abans de l'aplicació.

## Característiques de la pel·lícula líquida:

- Ha de tenir la consistència adequada per a la seva aplicació amb brotxa. Ha de fer córrer la brotxa, ha de fluir bé i ha de deixar una capa uniforme després de l'assecatge.
- Temperatura d'inflamació (INTA 16 02 32A):  $> 30^{\circ}\text{C}$
- Temps d'assecatge a  $23^{\circ}\text{C} \pm 2^{\circ}\text{C}$  i  $50\% \pm 5\%$  HR (INTA 16 02 29):
  - Al tacte:  $< 3$  h
  - Totalment sec:  $< 8$  h

## Característiques de la pel·lícula seca:

- La pintura ha de ser de color estable i insaponificable.
- Adherència (UNE 48032):  $\leq 2$
- Ha de ser resistent a la intempèrie (INTA 16 06 02).
- Envelliment accelerat (INTA 16 06 55):  $< 6$  unitats pèrdua de lluminositat (INTA 16 02 08)
- Resistència a l'abradió (UNE 56818): Danys petits
- Ha de tenir bona resistència química als àcids diluïts, als hidrocarburs, les sals i als detergents.

## ESMALT DE POLIURETÀ URETANAT:

Un cop preparada ha de tenir una consistència adequada per a la seva aplicació amb brotxa, corró o pistola fins a l'impregnació de la superfície a tractar.

Temps d'assecatge a  $20^{\circ}\text{C}$ : 1 - 2 h

Ha de tenir bona resistència a l'aigua salada i al sol.

## ESMALT DE DISPERSIÓ ACRÍLICA:

Un cop preparada ha de tenir una consistència adequada per a la seva aplicació amb brotxa, corró o pistola fins a l'impregnació de la superfície a tractar.

Temperatura d'inflamació (INTA 16 02 32A): Ininflamable

Temps d'assecatge a  $23^{\circ}\text{C} \pm 2^{\circ}\text{C}$  i  $50\% \pm 5\%$  HR (INTA 16 02 29):

- Al tacte:  $< 20$  min
- Totalment sec:  $< 1$  h

## ESMALT DE CLORCAUTXÚ:

Un cop preparada ha de tenir una consistència adequada per a la seva aplicació amb brotxa o corró.

Temps d'assecatge a  $23^{\circ}\text{C} \pm 2^{\circ}\text{C}$  i  $50\% \pm 5\%$  HR (INTA 16 02 29):

- Al tacte:  $< 30$  min
- Totalment sec:  $< 2$  h

Ha de ser resistent a l'aigua dolça i salada, als àcids i als àlcalis.

## ESMALT EPOXI:

Un cop preparada ha de tenir una consistència adequada per a la seva aplicació amb brotxa, corró o pistola.

Temperatura d'inflamació (INTA 16 02 29):  $> 30^{\circ}\text{C}$

Temps d'assecatge a  $23^{\circ}\text{C} \pm 2^{\circ}\text{C}$  i  $50\% \pm 5\%$  HR (INTA 16 02 29):

- Al tacte:  $< 30$  min
- Totalment sec:  $< 10$  h

Ha de tenir bona resistència al desgast.

Ha de ser resistent a l'àcid làctic 1%, acètic 10%, clorhídric 20%, cítric 30%, sosa i solucions bàsiques, als hidrocarburs (benzina, querosè) als olis animals i vegetals, a l'aigua, als detergents i a l'alcohol etílic 10%.

Resistència mecànica (després de 7 dies de polimerització):

- Tracció:  $\geq 16$  N/mm<sup>2</sup>
- Compressió:  $\geq 85$  N/mm<sup>2</sup>

Resistència a la temperatura:  $80^{\circ}\text{C}$

**PASTA PLÀSTICA DE PICAR:**

Característiques de la pel·lícula líquida:

- Amb l'envàs ple i al cap de 3 minuts d'agitació (INTA 16 32 03) no ha de tenir coàguls, pells, dipòsits durs ni flotació de pigments.
- Ha de tenir una consistència adequada.
- Finor de mòlta dels pigments (INTA 16 02 55): < 50 micres
- Temps d'assecatge a 23°C ± 2°C i 50% ± 5% HR (INTA 16 02 29): - Al tacte: < 1 h - Totalment sec: < 2 h
- Pes específic: < 17 kN/m<sup>3</sup>
- Relació: volum del pigment/volum de la resina (PVC): < 80%

Característiques de la pel·lícula seca:

- La pintura ha de ser de color estable i insaponificable.
- Adherència (UNE 48032): ≤ 2
- Resistència al rentat (DIN 53778): - Pintura plàstica per a interiors o pasta plàstica: ≥ 1000 cicles - Pintura plàstica per a exteriors: ≥ 5000 cicles
- Solidesa a la llum (NF-T-30.057): Ha de complir
- Transmissió del vapor d'aigua (NF-T-30.018): Ha de complir
- Resistència a la immersió (UNE 48-144): No s'observen canvis o defectes
- Resistència a la intempèrie (DIN 18363): Ha de complir
- Resistència a l'abradió (NF-T-30.015): Ha de complir
- Resistència a la calor (UNE 48-033): Ha de complir

**2.- CONDICIONS DE SUBMINISTRAMENT I EMMAGATZEMATGE**

PINTURA A LA COLA, AL LÀTEX, ACRÍLICA, PLÀSTICA, ESMALT GRAS, SINTÈTIC, DE POLIURETÀ, DE DISPERSIÓ ACRÍLICA, EPOXI I PASTA DE PICAR:

Subministrament: En pots o bidons.

Emmagatzematge: En llocs ventilats i no exposats al sol, dins del seu envàs tancat i sense contacte amb el terra. S'ha de preservar de les gelades.

PINTURA A LA CALÇ:

Subministrament de la calç aèria en terrossos o envasada.

La calç hidràulica ha de subministrar-se en pols.

Emmagatzematge: En llocs ventilats i no exposats al sol, dins del seu envàs tancat i sense contacte amb el terra. S'ha de preservar de les gelades.

PINTURA AL CIMENT:

Subministrament: En pols, en envasos adequats.

Emmagatzematge: En llocs ventilats i no exposats al sol, dins del seu envàs tancat i sense contacte amb el terra. S'ha de preservar de les gelades.

**3.- UNITAT I CRITERI D'AMIDAMENT**

Unitat d'amidament: la indicada a la descripció de l'element

Criteri d'amidament: quantitat necessària subministrada a l'obra

**4.- NORMATIVA DE COMPLIMENT OBLIGATORI**

No hi ha normativa de compliment obligatori.

**5.- CONDICIONS DE CONTROL DE RECEPCIÓ**

CONDICIONS DE MARCATGE I CONTROL DE LA DOCUMENTACIÓ EN PINTURA A LA COLA, AL LÀTEX, ACRÍLICA, PLÀSTICA, ESMALT GRAS, SINTÈTIC, DE POLIURETÀ, DE DISPERSIÓ ACRÍLICA, EPOXI I PASTA DE PICAR:

A cada envàs hi ha d'haver les dades següents:

- Identificació del fabricant
- Nom comercial del producte
- Identificació del producte
- Codi d'identificació
- Pes net o volum del producte
- Data de caducitat
- Instruccions d'ús
- Dissolvents adequats
- Límits de temperatura
- Temps d'assecatge al tacte, total i de repintat
- Toxicitat i inflamabilitat
- Proporció de la barreja i temps d'utilització, en els productes de dos components
- Color i acabat, en la pintura plàstica o al làtex i en l'esmalt sintètic, de poliuretà

CONDICIONS DE MARCATGE I CONTROL DE LA DOCUMENTACIÓ EN PINTURA A LA CALÇ:

A cada envàs hi ha d'haver les dades següents:

- Identificació del fabricant
- Nom comercial del producte
- Identificació del producte
- Codi d'identificació
- Pes net o volum del producte
- Toxicitat i inflamabilitat

CONDICIONS DE MARCATGE I CONTROL DE LA DOCUMENTACIÓ EN PINTURA AL CIMENT:

A cada envàs hi ha d'haver les dades següents:

- Identificació del fabricant
- Nom comercial del producte
- Identificació del producte
- Codi d'identificació
- Pes net o volum del producte
- Instruccions d'ús
- Temps d'estabilitat de la barreja
- Temperatura mínima d'aplicació
- Temps d'assecatge
- Rendiment teòric en m/l
- Color

#### OPERACIONS DE CONTROL:

Els punts de control més destacables són els següents:

- En cada subministrament d'esmalt, es comprovarà que l'etiquetatge dels envasos contingui les dades exigides a les especificacions.

El control de recepció de material verificarà que les característiques dels materials són coincidents amb l'establert en la DT.

Aquest control ha de complir l'especificat en l'apartat 7.2 del CTE.

Control de documentació: documents d'origen (full de subministrament i etiquetat), certificat de garantia del fabricant, en el seu cas, (signat per persona física) i els documents de conformitat o autoritzacions administratives exigides, inclòs la documentació corresponent al marcatge CE quan sigui pertinent.

Control mitjançant distintius de qualitat i avaluacions d'idoneïtat: En el cas que el fabricant disposi de marques de qualitat, ha d'aportar-ne la documentació corresponent.

Control de recepció mitjançant assaigs: Si el material disposa d'una marca legalment reconeguda a un país de la CEE (Marcatge CE, AENOR, etc.) es podrà prescindir dels assaigs de control de recepció de les característiques del material garantides per la marca; i la DF sol·licitarà en aquest cas, els resultats dels assaigs corresponents al subministrament rebut. En qualsevol cas, la DF podrà sol·licitar assaigs de control de recepció si ho creu convenient.

- Comprovació de l'estat de conservació de la pintura, en un 10 % dels pots rebuts (INTA 16 02 26).

#### OPERACIONS DE CONTROL EN PINTURA PLÀSTICA:

- Recepció del certificat de qualitat del fabricant, on constin els resultats dels assaigs següents:
  - Determinació de la finor de mòlta dels pigments INTA 16.02.55 (10.57)
  - Temps d'assecatge INTA 16.02.29 (6.57)
  - Pes específic UNE EN ISO 2811-1
  - Capacitat de cobriment en humitat INTA 16.02.62(9.82)
  - Capacitat de cobriment en sec INTA 16.02.61(2.58)
- Conservació de la pintura (cada 100 m2) INTA 16.02.26 En cas de no rebre aquests resultats abans del inici de l'activitat, o que la DF no els consideri representatius, el contractista haurà de realitzar els assaigs corresponents, al seu càrrec i fora del pressupost d'autocontrol.

#### CRITERIS DE PRESA DE MOSTRES:

Els controls s'han de realitzar segons les instruccions de la DF i els criteris indicats a les normes de procediment corresponents.

#### INTERPRETACIÓ DE RESULTATS I ACTUACIONS EN CAS D'INCOMPLIMENT:

No s'acceptaran els pots de pintura que no estiguin degudament etiquetats i/o certificats, així com els que presentin mal estat de conservació i/o emmagatzematge.

En cas d'observar deficiències en l'estat de conservació d'un pot, es rebutjarà la unitat corresponent i s'incrementarà la inspecció, en primera instància, fins al 20 % dels pots subministrats. Si es continuen observant irregularitats, es passarà a controlar el 100% del subministrament.

Els assaigs d'identificació han de resultar d'acord a les especificacions del plec i a les condicions garantides en el certificat del material. En cas d'incompliment, es realitzarà l'assaig sobre dues mostres més del mateix lot, acceptant-ne el conjunt sempre que els dos resultats estiguin d'acord a dites especificacions.

## B8 REVESTIMENTS

### B8Z MATERIALS ESPECIALS PER A REVESTIMENTS

#### B8Z6- IMPRIMACIÓ

##### 0.- ELEMENTS QUE CONTEMPLA EL PLEC

##### B8Z6-0P2D.

##### 1.- DEFINICIÓ I CONDICIONS DELS ELEMENTS

Materials per a envernissats, emprimacions i tractaments superficials.

S'han considerat els tipus següents:

- Emprimació antioxidant: Emprimació sintètica de mini de plom electrolític, modificada eventualment amb oli de llinosa
- Emprimació antioxidant grassa: Emprimació de mini de plom electrolític barrejada amb olis i dissolvents
- Emprimació antioxidant al clorocautxú, a base de clorocautxú modificat
- Emprimació antioxidant al poliuretà: Emprimació de dos components a base de resines de poliuretà soles o modificades
- Emprimació de làtex: Emprimació de polímer vinílic en dispersió
- Emprimació fosfatant a base de resines viníliques o fenòliques, soles o modificades que catalitzen en ser barrejades amb un activador

#### IMPRIMACIÓ ANTIOXIDANT:

Característiques de la pel·lícula líquida:

- Amb l'envàs ple i al cap de 3 minuts d'agitació (INTA 16 32 03) no ha de tenir coàguls, pells, dipòsits durs ni flotació de pigments.

- Pigment:  $\geq 26\%$  de mini de plom electrolític
- Puresa del mini de plom electrolític (INTA 16 12 11):  $\geq 99,6\%$
- Finor de la mòlta (INTA 16 02 55):  $< 50$  micres
- Temperatura d'inflamació (INTA 16 02 32):  $> 25^{\circ}\text{C}$
- Índex d'anivellament a  $23 \pm 2^{\circ}\text{C}$  i  $50 \pm 5\%$  HR (INTA 16 02 89):  $> 3$
- Temps d'assecatge a  $23 \pm 2^{\circ}\text{C}$  i  $50 \pm 5\%$  HR (INTA 16 02 29): - Al tacte:  $< 1$  h - Totalment seca:  $< 6$  h
- Pes específic a  $23 \pm 2^{\circ}\text{C}$ ,  $50 \pm 5\%$  HR (INTA 16 42 03):  $> 18$  kN/m<sup>3</sup>
- Rendiment per a una capa de 30 - 40 micres:  $> 4$  m<sup>2</sup>/kg

Característiques de la pel·lícula seca:

- Resistència a la boira marina (INTA 16 01 01, ASTM B.117-73, oxidació marina 8 (0,1%) ASTM D.610-68):  $\geq 150$  h
- Adherència (UNE 48032):  $\leq 2$

#### IMPRIMACIÓ ANTIOXIDANT GRASSA:

Ha de tenir una consistència adequada per a la seva aplicació amb brotxa.

Temperatura d'inflamació (INTA 16 02 32):  $> 30^{\circ}\text{C}$

Temps d'assecatge a  $23 \pm 2^{\circ}\text{C}$  i  $50 \pm 5\%$  HR (INTA 16 02 29):

- Al tacte:  $< 1$  h
- Totalment seca:  $< 18$  h

Pes específic a  $20^{\circ}\text{C}$ :  $> 23$  kN/m<sup>3</sup>

Rendiment per una capa de 45 - 50 micres:  $> 4$  m<sup>2</sup>/kg

#### IMPRIMACIÓ ANTIOXIDANT AL CLORCAUTXÚ:

Ha de tenir una consistència adequada per a la seva aplicació amb brotxa o pistola.

Temperatura d'inflamació (INTA 16 02 32):  $> 23^{\circ}\text{C}$

Temps d'assecatge a  $23 \pm 2^{\circ}\text{C}$  i  $50 \pm 5\%$  HR (INTA 16 02 29):

- Al tacte:  $< 45$  min
- Totalment seca:  $< 4$  h

Pes específic a  $20^{\circ}\text{C}$ :  $> 17,3$  kN/m<sup>3</sup>

Rendiment per una capa de 40 - 45 micres:  $> 4$  m<sup>2</sup>/kg

#### IMPRIMACIÓ ANTIOXIDANT AL POLIURETÀ:

Ha de tenir una consistència adequada per a la seva aplicació amb brotxa o pistola.

Temps d'assecatge a  $23 \pm 2^{\circ}\text{C}$  i  $50 \pm 5\%$  HR (INTA 16 02 29):

- Al tacte:  $< 15$  min
- Totalment seca:  $< 2$  h

Pes específic a  $20^{\circ}\text{C}$ :  $> 13,5$  kN/m<sup>3</sup>

Rendiment per una capa de 40 - 45 micres:  $> 4$  m<sup>2</sup>/kg

#### IMPRIMACIÓ DE LÀTEX:

Característiques de la pel·lícula líquida:

- Amb l'envàs ple i al cap de 3 minuts d'agitació (INTA 16.32.03) no ha de tenir coàguls, pells ni dipòsits durs
- Ha de tenir una consistència adequada per a la seva aplicació amb brotxa. Ha de fer córrer la brotxa i ha de fluir bé, i ha de deixar una capa uniforme després de l'assecat - Al tacte:  $< 30$  min - Totalment seca:  $< 2$  h
- Temps d'assecatge a  $23 \pm 2^{\circ}\text{C}$  i  $50 \pm 5\%$  HR (INTA 16 02 29):

Característiques de la pel·lícula seca:

- Adherència (UNE 48032):  $\leq 2$

#### IMPRIMACIÓ FOSFATANT:

Característiques de la pel·lícula líquida:

- La mescla preparada, al cap de 3 minuts d'agitació, no ha de tenir coàguls, pells ni dipòsits durs
- Ha de tenir una consistència adequada per a la seva aplicació amb brotxa. Ha de fer córrer la brotxa i ha de fluir bé, i ha de deixar una capa uniforme després de l'assecat
- Temps d'assecatge a  $23 \pm 2^{\circ}\text{C}$  i  $50 \pm 5\%$  HR (INTA 16 02 29): - Al tacte:  $< 15$  min - Totalment seca:  $< 1$  h

Característiques de la pel·lícula seca:

- Gruix de la capa: 4 - 10 micres
- Adherència (UNE 48032):  $\leq 2$

## 2.- CONDICIONS DE SUBMINISTRAMENT I EMMAGATZEMATGE

Subministrament: En pots o bidons.

Emmagatzematge: En llocs ventilats i no exposats al sol, dins del seu envàs tancat i sense contacte amb el terra. S'ha de preservar de les gelades.

**3.- UNITAT I CRITERI D'AMIDAMENT**

Unitat d'amidament: la indicada a la descripció de l'element

Criteri d'amidament: quantitat necessària subministrada a l'obra

**4.- NORMATIVA DE COMPLIMENT OBLIGATORI**

No hi ha normativa de compliment obligatori.

**5.- CONDICIONS DE CONTROL DE RECEPCIÓ****CONDICIONS DE MARCATGE I CONTROL DE LA DOCUMENTACIÓ:**

A cada envàs hi ha d'haver les dades següents:

- Identificació del fabricant
- Nom comercial del producte
- Identificació del producte
- Codi d'identificació
- Pes net o volum del producte
- Data de caducitat
- Instruccions d'ús
- Dissolvents adequats
- Límits de temperatura
- Temps d'assecatge al tacte, total i de repintat
- Toxicitat i inflamabilitat
- Temps d'inducció de la mescla i vida de la mescla, en els productes de dos components.

**OPERACIONS DE CONTROL:**

Els punts de control més destacables són els següents:

- En cada subministrament d'esmalt, es comprovarà que l'etiquetatge dels envasos contingui les dades exigides a les especificacions.

El control de recepció de material verificarà que les característiques dels materials són coincidents amb l'establert en la DT.

Aquest control ha de complir l'especificat en l'apartat 7.2 del CTE.

Control de documentació: documents d'origen (full de subministrament i etiquetat), certificat de garantia del fabricant, en el seu cas, (signat per persona física) i els documents de conformitat o autoritzacions administratives exigides, inclòs la documentació corresponent al marcatge CE quan sigui pertinent.

Control mitjançant distintius de qualitat i avaluacions d'idoneïtat: En el cas que el fabricant disposi de marques de qualitat, ha d'aportar-ne la documentació corresponent.

Control de recepció mitjançant assaigs: Si el material disposa d'una marca legalment reconeguda a un país de la CEE (Marcatge CE, AENOR, etc.) es podrà prescindir dels assaigs de control de recepció de les característiques del material garantides per la marca; i la DF sol·licitarà en aquest cas, els resultats dels assaigs corresponents al subministrament rebut. En qualsevol cas, la DF podrà sol·licitar assaigs de control de recepció si ho creu convenient.

**OPERACIONS DE CONTROL EN IMPRIMACIÓ D'ELEMENTS METÀL·LICS:**

Els punts de control més destacables són els següents:

- Recepció del certificat de qualitat del fabricant, on constin els resultats dels assaigs següents:
 

- Assaigs sobre pintura líquida:	- Assaigs sobre pintura líquida:	- Assaigs sobre pintura líquida:
- Dotació de pigment	- Puresa del mini de plom electrolític INTA 16.12.11	- Finor de la mólta dels pigments INTA 16.02.55 (10.57)
- Temperatura d'inflamació INTA 16.02.32A (7.61)	- Pes específic UNE-EN ISO 2811-1	- Índex d'anivellament INTA.16.02.89 (9.68)
- Temps d'assecatge INTA 16.02.29 (6.57)	- Assaigs sobre pel·lícula seca:	- Resistència a la boira marina UNE EN ISO 9227
- Adherència UNE EN ISO 2409	En cas de no rebre aquests resultats abans del inici de l'activitat, o que la DF no els consideri representatius, el contractista haurà de realitzar els assaigs corresponents, al seu càrrec i fora del pressupost d'autocontrol.	

**CRITERIS DE PRESA DE MOSTRES:**

Els controls s'han de realitzar segons les instruccions de la DF i els criteris indicats a les normes de procediment corresponents.

**INTERPRETACIÓ DE RESULTATS I ACTUACIONS EN CAS D'INCOMPLIMENT EN IMPRIMACIÓ D'ELEMENTS METÀL·LICS:**

No s'acceptaran els pots de pintura que no estiguin degudament etiquetats i/o certificats, així com els que presentin mal estat de conservació i/o emmagatzematge.

En cas d'observar deficiències en l'estat de conservació d'un pot, es rebutjarà la unitat corresponent i s'incrementarà la inspecció, en primera instància, fins al 20 % dels pots subministrats. Si es continuen observant irregularitats, es passarà a controlar el 100% del subministrament.

Els assaigs d'identificació han de resultar d'acord a les especificacions del plec i a les condicions garantides en el certificat del material. En cas d'incompliment, es realitzarà l'assaig sobre dues mostres més del mateix lot, acceptant-ne el conjunt sempre que els dos resultats estiguin d'acord a dites especificacions.

**B8 REVESTIMENTS****B8Z MATERIALS ESPECIALS PER A REVESTIMENTS**

**B8ZK- PROTECTOR QUÍMIC INSECTICIDA-FUNGICIDA****0.- ELEMENTS QUE CONTEMPLA EL PLEC****B8ZK-0P3A.****1.- DEFINICIÓ I CONDICIONS DELS ELEMENTS**

Materials per a envernissats, emprimmacions i tractaments superficials.

S'han considerat els tipus següents:

- Protector químic insecticida-fungicida per a fusta: Producte protector de la fusta o els seus productes derivats, mitjançant el control dels organismes que destrueixen o alteren la fusta, classificat com a TP8 pel R.D. 830/2010

**PROTECTOR QUÍMIC INSECTICIDA-FUNGICIDA:**

Amb l'envàs ple i al cap de 3 minuts d'agitació (INTA 16 32 03) no ha de tenir coàguls, pells ni dipòsits durs.

Ha de tenir una consistència adequada per a impregnar bé les fibres.

Adherència (UNE 48-032):  $\leq 2$

**2.- CONDICIONS DE SUBMINISTRAMENT I EMMAGATZEMATGE**

Subministrament: En pots o bidons.

Emmagatzematge: En llocs ventilats i no exposats al sol, dins del seu envàs tancat i sense contacte amb el terra. S'ha de preservar de les gelades.

**3.- UNITAT I CRITERI D'AMIDAMENT**

Unitat d'amidament: la indicada a la descripció de l'element

Criteri d'amidament: quantitat necessària subministrada a l'obra

**4.- NORMATIVA DE COMPLIMENT OBLIGATORI**

No hi ha normativa de compliment obligatori.

**5.- CONDICIONS DE CONTROL DE RECEPCIÓ**

**CONDICIONS DE MARCATGE I CONTROL DE LA DOCUMENTACIÓ:**

A cada envàs hi ha d'haver les dades següents:

- Identificació del fabricant
- Nom comercial del producte
- Identificació del producte
- Codi d'identificació
- Pes net o volum del producte
- Data de caducitat
- Instruccions d'ús
- Dissolvents adequats
- Límits de temperatura
- Temps d'assecatge al tacte, total i de repintat
- Toxicitat i inflamabilitat
- Temps d'inducció de la mescla i vida de la mescla, en els productes de dos components.

**OPERACIONS DE CONTROL:**

Els punts de control més destacables són els següents:

- En cada subministrament d'esmalt, es comprovarà que l'etiquetatge dels envasos contingui les dades exigides a les especificacions.

El control de recepció de material verificarà que les característiques dels materials són coincidents amb l'establert en la DT.

Aquest control ha de complir l'especificat en l'apartat 7.2 del CTE.

Control de documentació: documents d'origen (full de subministrament i etiquetat), certificat de garantia del fabricant, en el seu cas, (signat per persona física) i els documents de conformitat o autoritzacions administratives exigides, inclòs la documentació corresponent al marcatge CE quan sigui pertinent.

Control mitjançant distintius de qualitat i avaluacions d'idoneïtat: En el cas que el fabricant disposi de marques de qualitat, ha d'aportar-ne la documentació corresponent.

Control de recepció mitjançant assaigs: Si el material disposa d'una marca legalment reconeguda a un país de la CEE (Marcatge CE, AENOR, etc.) es podrà prescindir dels assaigs de control de recepció de les característiques del material garantides per la marca; i la DF sol·licitarà en aquest cas, els resultats dels assaigs corresponents al subministrament rebut. En qualsevol cas, la DF podrà sol·licitar assaigs de control de recepció si ho creu convenient.

**CRITERIS DE PRESA DE MOSTRES:**

Els controls s'han de realitzar segons les instruccions de la DF i els criteris indicats a les normes de procediment corresponents.

**B8 REVESTIMENTS****B8Z MATERIALS ESPECIALS PER A REVESTIMENTS****B8ZM- SEGELLADORA****0.- ELEMENTS QUE CONTEMPLA EL PLEC**

B8ZM-0P35.

**1.- DEFINICIÓ I CONDICIONS DELS ELEMENTS**

Materials per a envernissats, emprimacions i tractaments superficials.

S'han considerat els tipus següents:

- Segelladora: Producte segellant per a fusta, guix i ciment i paviments porosos

**SEGELLADORA AMB POLÍMERS ACRÍLICS:**

pH sobre T.Q.:7,75

**SEGELLADORA:**

Característiques de la pel·lícula líquida:

- Amb l'envàs ple i al cap de 3 minuts d'agitació (INTA 16 32 03) no ha de tenir coàguls, pells, dipòsits durs ni flotació de pigments.

- Ha de tenir una dilució adequada per a la seva aplicació amb brotxa. Ha de fer córrer la brotxa, ha de fluir i anivellar bé, i ha de deixar una capa uniforme després de l'assecat

- Finor de la mòlta (INTA 16 02 55): < 60 micres

- Temperatura d'inflamació (INTA 16 02 32): > 30°C

- Temps d'assecatge a 23 ±2°C i 50 ±5% HR (INTA 16 02 29): - Al tacte: 30 min - 4 h - Totalment seca: < 12 h

- Rendiment per a una capa de 60 micres: > 10 m<sup>2</sup>/kg

Característiques de la pel·lícula seca:

- Adherència (UNE 48032): ≤ 2

**2.- CONDICIONS DE SUBMINISTRAMENT I EMMAGATZEMATGE**

Subministrament: En pots o bidons.

Emmagatzematge: En llocs ventilats i no exposats al sol, dins del seu envàs tancat i sense contacte amb el terra. S'ha de preservar de les gelades.

**3.- UNITAT I CRITERI D'AMIDAMENT**

Unitat d'amidament: la indicada a la descripció de l'element

Criteri d'amidament: quantitat necessària subministrada a l'obra

**4.- NORMATIVA DE COMPLIMENT OBLIGATORI**

No hi ha normativa de compliment obligatori.

**5.- CONDICIONS DE CONTROL DE RECEPCIÓ****CONDICIONS DE MARCATGE I CONTROL DE LA DOCUMENTACIÓ:**

A cada envàs hi ha d'haver les dades següents:

- Identificació del fabricant

- Nom comercial del producte

- Identificació del producte

- Codi d'identificació

- Pes net o volum del producte

- Data de caducitat

- Instruccions d'ús

- Dissolvents adequats

- Límits de temperatura

- Temps d'assecatge al tacte, total i de repintat

- Toxicitat i inflamabilitat

- Temps d'inducció de la mescla i vida de la mescla, en els productes de dos components.

**OPERACIONS DE CONTROL:**

Els punts de control més destacables són els següents:

- En cada subministrament d'esmalt, es comprovarà que l'etiquetatge dels envasos contingui les dades exigides a les especificacions.

El control de recepció de material verificarà que les característiques dels materials són coincidents amb l'establert en la DT.

Aquest control ha de complir l'especificat en l'apartat 7.2 del CTE.

Control de documentació: documents d'origen (full de subministrament i etiquetat), certificat de garantia del fabricant, en el seu cas, (signat per persona física) i els documents de conformitat o autoritzacions administratives exigides, inclòs la documentació corresponent al marcatge CE quan sigui pertinent.

Control mitjançant distintius de qualitat i avaluacions d'idoneïtat: En el cas que el fabricant disposi de marques de qualitat, ha d'aportar-ne la documentació corresponent.

Control de recepció mitjançant assaigs: Si el material disposa d'una marca legalment reconeguda a un país de la CEE (Marcatge CE, AENOR, etc.) es podrà prescindir dels assaigs de control de recepció de les característiques del material



garantides per la marca; i la DF sol·licitarà en aquest cas, els resultats dels assaigs corresponents al subministrament rebut. En qualsevol cas, la DF podrà sol·licitar assaigs de control de recepció si ho creu convenient.

#### CRITERIS DE PRESA DE MOSTRES:

Els controls s'han de realitzar segons les instruccions de la DF i els criteris indicats a les normes de procediment corresponents.

## B9 MATERIAL PER A PAVIMENTS

### B9Q MATERIALS PER A PAVIMENTS DE FUSTA

#### B9Q4- POST MULTICAPA AMB CAPA D'ACABAT SINTÈTICA PER A PARQUET FLOTANT

##### 0.- ELEMENTS QUE CONTEMPLA EL PLEC

B9Q4-1442.

##### 1.- DEFINICIÓ I CONDICIONS DELS ELEMENTS

Posts constituïda per tres o més capes de materials sintètics, adherides a pressió, amb els cantells encadellats en tot el seu perímetre, amb capa d'acabat de paper decoratiu impregnat en resines amnioplàstiques termoenduribles.

##### CARACTERÍSTIQUES GENERALS:

La composició de cada post ha de ser:

- Cara exterior de paper decoratiu amb un laminat d'alta pressió (HPL), o un laminat premnat en continu (CPL), o premnat directament sobre l'ànima (DPL)
- Ànima d'una o varies capes de taulers de fibres (HDF o MDF)
- Base per a estabilitzar les deformacions amb un laminat (HPL o CPL), o una xapa de fusta

El fabricant ha de garantir que el producte compleix els requisits generals segons la taula 1 de la norma EN 13329, i els requisits de classificació de la taula 2 de la norma EN 13329, d'acord amb la classe que hagi assignat al producte.

La cara vista ha de ser plana, neta i sense defectes.

Els angles han de ser rectes i les arestes rectes i vives.

Els cantells han d'estar encadellats en tot el perímetre. Si el fabricant indica un sistema de muntatge sense adhesiu, aquest sistema ha de garantir que no es superaran els valors màxims d'obertura de junts i ressals entre posts.

##### 2.- CONDICIONS DE SUBMINISTRAMENT I EMMAGATZEMATGE

Subministrament: En paquets que protegeixin els angles, els cantells i les cares de les agressions mecàniques.

A l'emalatge han de figurar les indicacions següents:

- El número de la norma i el sufix de la classificació del material ( ex : EN 13329 - 22 )
- Identificació del fabricant
- Nom del producte
- Color / disseny i número de lot
- Símbol de la classificació del producte d'acord amb la norma EN 13329, taula 4
- Dimensions nominals d'un post en mm
- Número d'elements de cada paquet
- Superfície coberta per cada paquet en m2

El fabricant ha de subministrar les instruccions d'instal·lació, neteja i manteniment.

Emmagatzematge: En el seu embalatge, a cobert en un lloc sec i ventilat. Sobre superfícies planes, en piles d'1 m, com a màxim, de manera que no es deformin.

##### 3.- UNITAT I CRITERI D'AMIDAMENT

Unitat d'amidament: la indicada a la descripció de l'element

Criteri d'amidament: quantitat necessària subministrada a l'obra

##### 4.- NORMATIVA DE COMPLIMENT OBLIGATORI

\* UNE-EN 13329:2001 Revestimientos de suelo laminados. Especificaciones, requisitos y métodos de ensayo.

## B9 MATERIAL PER A PAVIMENTS

**B9U MATERIALS PER A SÒCOLS****B9U7- SÒCOL DE RAJOLA****0.- ELEMENTS QUE CONTEMPLA EL PLEC**

B9U7-0JAO.

**1.- DEFINICIÓ I CONDICIONS DELS ELEMENTS**

Peces de rajola per a la formació de sòcol.

S'han considerat els tipus següents:

- Ceràmica premsada esmaltada
- Gres extruït amb o sense esmaltar
- Gres premsat amb o sense esmaltar

**CARACTERÍSTIQUES GENERALS:**

Les rajoles ceràmiques es classifiquen segons el mètode de fabricació :

- Mètode A, rajoles extruïdes.
- Mètode B, rajoles premsades en sec
- Mètode C, rajoles fabricades per altres mètodes.

Les rajoles ceràmiques es classifiquen en diferents grups segons l'absorció d'aigua (E): - Grup I ( $E \leq 3\%$ , baixa absorció d'aigua) - Grup II ( $3\% < E \leq 10\%$ , absorció d'aigua mitja) - Grup III ( $E > 10\%$ , absorció d'aigua alta)

MÈTODE DE FABRICACIÓ	GRUP I $E \leq 3\%$	GRUP IIa $3\% < E \leq 6\%$	GRUP IIb $6\% < E \leq 10\%$	GRUP III $E > 10\%$
A EXTRUÏDES	Grup AI $E \leq 3\%$	Grup IIa-1	Grup IIb-1	Grup AIII
		Grup IIa-2	Grup IIb-2	
B PREMSADES EN SEC	Grup BI-a $E \leq 0,5\%$	Grup BIIa	Grup BIIb	Grup BIII
	Grup BI-b $0,5\% < E \leq 3\%$			

La peça no ha de tenir ruptures, esquerdes, escantonaments d'arestes, diferències de tonalitat ni d'altres defectes superficials.

Ha de tenir un color i una textura uniformes en tota la superfície.

Ha de ser de forma geomètrica rectangular amb la cara superficial plana. La cara posterior ha de tenir relleus que facilitin la seva adherència amb el material d'unió.

Els angles han de ser rectes i les arestes rectes i vives.

El cantell superior ha de ser arrodonit o tallat a bisell.

Han de complir les condicions subjectives requerides per la DF.

Un cop comprovat l'aspecte superficial de les peces segons la norma UNE\_EN ISO 10545-2, com a mínim, el 95% no ha de tenir defectes visibles.

**ACABAT ESMALTAT:**

L'esmalt ha de ser totalment impermeable i inalterable a la llum.

Resistència al clivellament (UNE\_EN ISO 10545-11): Exigida

Resistència a les taques (UNE\_EN ISO 10545-14): Mínim classe 2

Resistència als productes de neteja (UNE\_EN ISO 10545-14): Mínim classe B

Resistència als àcids i àlcalis (UNE\_EN ISO 10545-14): Exigida per acord

**ACABAT SENSE ESMALTAR:**

Resistència als productes de neteja (UNE\_EN ISO 10545-13): Exigida

Resistència als àcids i àlcalis (UNE\_EN ISO 10545-13): Exigida

**RAJOLA CERÀMICA:**Absorció d'aigua (UNE\_EN ISO 10545-3):  $10\% < E < 20\%$ 

Resistència a la flexió (UNE\_EN ISO 10545-4):

- Gruix  $> 7,5$  mm:  $\geq 12$  N/mm<sup>2</sup>- Gruix  $\leq 7,5$  mm:  $\geq 15$  N/mm<sup>2</sup>Duresa al ratllat superficial (escala Mohs, UNE 67-101):  $\geq 3$ Coeficient de dilatació tèrmico-lineal (UNE\_EN ISO 10545-8):  $\leq 9 \times 10^{-6}/^{\circ}\text{C}$ 

Resistència al xoc tèrmic (UNE\_EN ISO 10545-9): Exigida

Toleràncies: - Llargària i amplària respecte a les dimensions de fabricació:

- Costat  $\leq 12$  cm:  $\pm 0,75\%$ - Costat  $> 12$  cm:  $\pm 0,5\%$

- Gruix:  $\pm 0,5$  mm
- Rectitud de les arestes (cara vista):  $\pm 0,3\%$  - Ortogonalitat:  $\pm 0,5\%$  - Planor:  $+ 0,5\%$ ,  $- 0,3\%$

**RAJOLA DE GRES EXTRUÏT:**

Absorció d'aigua (UNE\_EN ISO 10545-3):  $E \leq 3\%$

Resistència a la flexió (UNE\_EN ISO 10545-4):  $\geq 18$  N/mm<sup>2</sup>

Duresa al ratllat superficial (escala Mohs, UNE 67-101):

- Acabat esmaltat:  $\geq 5$

- Acabat sense esmaltar:  $\geq 6$

Coefficient de dilatació tèrmico-lineal (UNE\_EN ISO 10545-8):  $\leq 13 \times 10^{-6}/^{\circ}\text{C}$

Resistència al xoc tèrmic (UNE\_EN ISO 10545-9): Exigida

Toleràncies:

- Mides nominals:  $\pm 2\%$

- Gruix:  $\pm 10\%$

- Rectitud de les arestes (cara vista):  $\pm 0,6\%$  - Ortogonalitat:  $\pm 1\%$  - Planor:  $\pm 1,5\%$

**RAJOLA DE GRES PREMSAT:**

Absorció d'aigua (UNE\_EN ISO 10545-3):  $E \leq 3\%$

Resistència a la flexió (UNE\_EN ISO 10545-4):  $\geq 27$  N/mm<sup>2</sup>

Duresa al ratllat superficial (escala Mohs, UNE 67-101):

- Acabat esmaltat:  $\geq 5$

- Acabat sense esmaltar:  $\geq 6$

Coefficient de dilatació tèrmico-lineal (UNE\_EN ISO 10545-8):  $\leq 9 \times 10^{-6}/^{\circ}\text{C}$

Resistència al xoc tèrmic (UNE\_EN ISO 10545-9): Exigida

Toleràncies:

- Mides nominals:  $\pm 0,75\%$

- Gruix:  $\pm 5\%$

- Rectitud de les arestes (cara vista):  $\pm 0,5\%$

- Ortogonalitat:  $\pm 0,6\%$

- Planor:  $\pm 0,5\%$

**2.- CONDICIONS DE SUBMINISTRAMENT I EMMAGATZEMATGE****CONDICIONS GENERALS:**

Subministrament: Empaquetats en caixes.

Les rajoles i/o l'embalatge han de portar de forma indeleble i ben visible les dades següents:

- Nom del fabricant o marca comercial

- Primera qualitat

- Dimensions en cm

Emmagatzematge: En el seu embalatge, en llocs secs i protegits dels impactes. Les caixes s'han d'apilar de manera que les peces no es deformin i amb una alçària màxima d'1 m.

**3.- UNITAT I CRITERI D'AMIDAMENT**

Unitat d'amidament: la indicada a la descripció de l'element

Criteri d'amidament: quantitat necessària subministrada a l'obra

**4.- NORMATIVA DE COMPLIMENT OBLIGATORI**

No hi ha normativa de compliment obligatori.

**B9 MATERIAL PER A PAVIMENTS****B9Z MATERIALS ESPECIALS PER A PAVIMENTS****B9Z2- PEÇA PER A JUNTS DE PAVIMENTS****0.- ELEMENTS QUE CONTEMPLA EL PLEC**

B9Z2-0J17.

**1.- DEFINICIÓ I CONDICIONS DELS ELEMENTS**

Peces per a cobrir junts de paviments.

S'han considerat els tipus següents:

- Perfil simple PVC

- Perfil de PVC i suport d'alumini

- Perfil de neoprè i suport de llautó

- Perfil de neoprè i suport d'alumini

**CARACTERÍSTIQUES GENERALS:**

Ha de tenir un aspecte i una textura uniforme a tota la superfície.

La secció ha de ser constant a tota la llargària.

Ha de ser resistent als olis, als àcids d'ús domèstic i als betums.

**PERFIL SIMPLE DE PVC:**

Perfil preformat de PVC destinat a cobrir els junts de dilatació estructural dels paviments.

No ha de tenir esquerdes, ni d'altres defectes superficials.

**PERFIL DE PVC O NEOPRÈ, I SUPORT D'ALUMINI:**

Perfil mixt compost de material polimèric i diverses peces d'alumini extrusionat articulades entre elles, destinat a cobrir els junts de dilatació estructural dels paviments.

El conjunt no ha de tenir esquerdes, rebaves, discontinuïtat de material ni d'altres defectes superficials.

**SUPPORT D'ALUMINI O DE LLAUTÓ:**

Ha de ser rectilini i sense guerxaments.

**MATERIAL POLIMÈRIC:**

Resistència a la tracció (UNE 53-510):  $\geq 14$  N/mm<sup>2</sup>

Allargament a trencament (UNE 53-510):  $\geq 250\%$

Duresa Shore A (UNE 53-130): 50-65

Envelliment accelerat (70 h, 100°C) (UNE 53-548):

- Pèrdua de resistència a la tracció:  $\leq 20\%$

- Pèrdua en allargament a trencament:  $\leq 20\%$

- Variació en duresa Shore A: +10, -0

Inflament en oli número 3 d'ASTM (70 h, 100°C)(ASTM D471): Variació de pes:  $\leq 45\%$

Resistència a l'ozó (UNE 53-558): Sense esquerdes

Recuperació a temperatura baixa (ASTM D2628):

- A -10°C, 72 h, 50% deformació:  $\geq 88\%$

- A -29°C, 22 h, 50% deformació:  $\geq 83\%$

Recuperació a temperatura alta (ASTM D2628):

- A 100°C, 70 h, 50% deformació:  $\geq 85\%$

Deformació remanent per compressió a 100°C, 70 h (UNE 53-511):  $\leq 40\%$

**SUPPORT D'ALUMINI:**

Tipus d'aliatge (UNE 38337): Lleuger

Anodització:  $\geq 10$  micres

Color: Uniforme

Admissió de fissures: Nul·la

**2.- CONDICIONS DE SUBMINISTRAMENT I EMMAGATZEMATGE**

Subministrament: Embalat, de manera que no s'alterin les seves característiques.

Emmagatzematge: A cobert i protegit de temperatures superiors a + 50°C, de manera que no s'alterin les seves condicions.

**3.- UNITAT I CRITERI D'AMIDAMENT**

Unitat d'amidament: la indicada a la descripció de l'element

Criteri d'amidament: quantitat necessària subministrada a l'obra

**4.- NORMATIVA DE COMPLIMENT OBLIGATORI**

No hi ha normativa de compliment obligatori.

**BA MATERIALS PER A TANCAMENTS I DIVISÒRIES PRACTICABLES**

**BAF MATERIALS PER A TANCAMENTS PRACTICABLES D'ALUMINI**

**BAF3- FINESTRA CORREDISSA D'ALUMINI**

**0.- ELEMENTS QUE CONTEMPLA EL PLEC**

BAF3-1TAR,BAF3-1RTX.

**1.- DEFINICIÓ I CONDICIONS DELS ELEMENTS**

Conjunt de perfils que formen el bastiment i la fulla o fulles de l'element de tancament, i el bastiment de la caixa de persiana, si és el cas, llistons de vidre, perfils elastomèrics per a la subjecció del vidre, falques, i tots els elements necessaris per a la fixació i segellat del vidre, així com la ferramenta d'obertura i tancament.

**CARACTERÍSTIQUES GENERALS:**

Tots els perfils que conformen el bastiment i la fulla o fulles de l'element han de ser del material indicat a la descripció del mateix.

L'element ha de complir les condicions subjectives requerides per la DF.

El moment d'inèrcia dels perfils no solidaris amb l'obra ha de permetre que un cop sotmesos a les condicions previsibles més desfavorables, la seva fletxa sigui  $< 1/300$  de la seva llargària.

La qualitat de la ferramenta no ha de rebaixar la qualitat que tingui el tancament practicable sense aquesta ferramenta.

Fixacions entre la fulla i el bastiment:

- Fulla batent i alçària de la fulla  $\leq 120$  cm: 2 punts

- Fulla batent i alçària de la fulla  $> 120$  cm: 3 punts

Els sistemes de fixació del vidre, els dispositius de drenatge, de segellat, de calçat i les mides i franquícies del galze, han de complir les indicacions de l'UNE 85222.

Els perfils han de provenir de l'extrusió del totxo d'alumini.

El seu aspecte ha de ser uniforme, no ha de tenir esquerdes ni defectes superficials i ha de complir les especificacions de la norma UNE-EN 12020-1.

La unió entre els perfils s'ha de fer per soldadura, reblons d'aliatge d'alumini, cargols autorroscants o cargols amb rosca mètrica.

Gruix de la paret dels perfils:  $\geq 1,5$  mm

Tipus d'alumini:

- Aliatge EN AW-6060 (UNE 38350)

- Aliatge EN AW-6063 (UNE 38337)

Càrrega de trencament (per a un gruix  $\leq 25$  mm, UNE 38337):  $\geq 130$  N/mm<sup>2</sup>

Toleràncies:

- Les toleràncies dels perfils han de complir les especificacions de l'UNE-EN 12020-2.

**FINESTRES O BALCONERES:**

Permeabilitat a l'aire (UNE-EN 12206): fuga per superfície total i per junts d'obertura a una sobrepressió de 100 Pa. L'element classificat segons UNE-EN 12207, ha de complir algun dels dos valors següents:

- Classe 0: Sense classificar

- Classe 1: (assaig a 150 Pa):  $\leq 50$  m<sup>3</sup>/hm<sup>2</sup> i  $\leq 12,50$  m<sup>3</sup>/hm

- Classe 2: (assaig a 300 Pa):  $\leq 27$  m<sup>3</sup>/hm<sup>2</sup> i  $\leq 6,75$  m<sup>3</sup>/hm

- Classe 3: (assaig a 600 Pa):  $\leq 9$  m<sup>3</sup>/hm<sup>2</sup> i  $\leq 2,25$  m<sup>3</sup>/hm

- Classe 4: (assaig a 600 Pa):  $\leq 3$  m<sup>3</sup>/hm<sup>2</sup> i  $\leq 0,75$  m<sup>3</sup>/hm

Estanquitat a l'aigua (UNE-EN 1027): Ha de complir els valors corresponents a la seva classe segons UNE-EN 12208

Resistència al vent (UNE-EN 12211): Ha de complir els valors corresponents a la seva classe segons UNE-EN 12210

Ha d'incorporar tots els mecanismes (pomel·les, frontisses, etc.) pel seu funcionament correcte, obertura i tancament, i els tapajunts.

Les finestres o balconeres han de ser considerades aptes en fer tots i cadascun dels assaigs de maltractament (UNE 85203) i (UNE 85215) i els assaigs del dispositiu de situació i obertura restringida de les mateixes normes.

Sistema de tancament:

- Una fulla batent i alçària de la fulla  $\leq 120$  cm: 2 punts

- Una fulla batent i alçària de la fulla  $> 120$  cm: 3 punts

- Dues fulles batents: 3 punts

- Corredissa: 1 punt

La part inferior del bastiment i del travesser inferior de les fulles, han de tenir perforacions que permetin la sortida de l'aigua infiltrada o condensada.

**ELEMENTS D'ALUMINI ANODITZAT:**

Han d'estar protegits superficialment amb una capa d'òxid d'alumini, segellada posteriorment.

Anodització dels perfils (UNE-EN 12373-1):  $\geq 15$  micròmetres

Qualitat mitja total del segellat (mètode de les gotes colorants UNE-EN 12373-4):  $\leq 2$

Els perfils anoditzats han d'estar lliures de defectes en les superfícies significatives quan s'observen a una distància mínima de 5 m en aplicacions exteriors, de 3 m en aplicacions interiors o de 0,5 m en aplicacions decoratives.

**ELEMENTS D'ALUMINI LACAT:**

Han d'estar protegits superficialment amb una capa de lacat, obtinguda per algun dels procediments següents:

- Vernís humit: Amb vernís de poliuretà o de resines acríliques

- Recobriments amb pols: De poliuretà, de polièster o acrílica

Lacat del perfil:  $\geq 60$  micres

**ELEMENTS AMB TRENCAMENT DE PONT TÈRMIC:**

Han de complir les indicacions de la norma UNE-EN 14024.

**2.- CONDICIONS DE SUBMINISTRAMENT I EMMAGATZEMATGE**

Subministrament: Amb les proteccions necessàries perquè arribi a l'obra amb les condicions exigides i amb l'escairat previst.

Si el material ha de ser component de les obertures del tancament exterior d'un espai habitable, el fabricant ha de declarar, com a mínim, els valors per les propietats següents:

- Transmissió tèrmica U (W/m<sup>2</sup>K)

- Absortivitat

Emmagatzematge: Protegit de les pluges, els focus d'humitat i les zones on pugui rebre impactes. No ha d'estar en contacte amb el terra.

**3.- UNITAT I CRITERI D'AMIDAMENT**

Unitat d'amidament: la indicada a la descripció de l'element

Criteri d'amidament: quantitat necessària subministrada a l'obra

#### 4.- NORMATIVA DE COMPLIMENT OBLIGATORI

##### NORMATIVA GENERAL:

- \* UNE 38337:2001 Aluminio y aleaciones de aluminio para forja. Serie 6000. ALMGSI. Aleación en AW-6063/EN, AW-ALMG0,7SI.
- \* UNE 38350:2001 Aluminio y aleaciones de aluminio para forja. Grupo Al-Mg-Si. Aleación L-3442 Al-0,5MgSi.
- \* UNE-EN 12020-1:2001 Aluminio y aleaciones de aluminio. Perfiles extruïdos especiales en aleaciones en AW-6060 y en AW-6063. Parte 1: Condiciones técnicas de inspección y suministro.
- \* UNE-EN 12020-2:2001 Aluminio y aleaciones de aluminio. Perfiles extruïdos especiales en aleaciones en AW-6060 y en AW6063. Parte 2: Tolerancias dimensionales y de forma.
- \* UNE-EN 12373-1:2002 Aluminio y aleaciones de aluminio. Anodización. Parte 1: Método de especificación de las características de los recubrimientos decorativos y protectores obtenidos por oxidación anódica del aluminio.
- \* UNE-EN 14024:2006 Perfiles metálicos con barreras térmicas. Comportamiento mecánico. Requisitos, pruebas y métodos para la evaluación.
- \* UNE-EN 12207:2000 Ventanas y puertas. Permeabilidad al aire. Clasificación.
- \* UNE-EN 12208:2000 Puertas y ventanas. Estanqueidad al agua. Clasificación.
- \* UNE-EN 12210:2000 Ventanas y puertas. Resistencia al viento. Clasificación.

##### FINESTRES O BALCONERES:

- \* UNE 85201:1980 Ventanas. Terminología y definiciones.
- \* UNE 85222:1985 Ventanas. Acristalamiento y métodos de montaje.

#### 5.- CONDICIONS DE CONTROL DE RECEPCIÓ

##### CONDICIONS DE MARCATGE I CONTROL DE LA DOCUMENTACIÓ:

Els perfils d'alumini hauran de complir les exigències incloses en el reglament:

- Perfil lacat: reglament de la Marca Qualicoat
- Perfil anoditzat: reglament de la Marca EWWA-EURAS

En el cas de disposar de marcatge CE, aquest haurà d'incloure:

- Número d'identificació del organisme de certificació
- Nom, marca comercial i direcció registrada del fabricant
- Els dos últims dígitos de l'any en que es fixa el marcatge
- Descripció del producte
- Número del certificat de conformitat CE
- Referència a la UNE-EN 14351-1
- Informació sobre les característiques essencials de la taula ZA.1 de la UNE-EN 14351-1

En el cas de productes amb el sistema 1: quan s'aconsegueix la complementació de les condicions de l'annex ZA de la UNE-EN 14351-1, l'organisme de certificació ha d'emetre un certificat de conformitat (certificat CE de conformitat), que autoritza al fabricant la fixació del Marcatge CE. Aquest certificat haurà d'incloure:

- Nom, direcció i número d'identificació de l'organisme de certificació
- Nom i direcció del fabricant
- Descripció del producte
- Disposicions amb les que el producte és conforme
- Condicions específiques aplicables a la utilització del producte
- Nom i càrrec de la persona que signa el certificat
- Número del certificat
- Condicions i duració del certificat

A més, el fabricant elaborarà una declaració de conformitat (declaració CE de conformitat) que inclourà:

- Nom i direcció del fabricant
- Nom i direcció de l'organisme de certificació
- Descripció del producte i còpia de la informació que acompanya al marcatge CE
- Disposicions amb les que el producte és conforme
- Condicions específiques aplicables a la utilització del producte
- Número del certificat de conformitat CE associat
- Nom i càrrec de la persona que signa el certificat

En el cas de productes amb el sistema 3: quan s'aconsegueix la complementació de les condicions de l'annex ZA de la UNE-EN 14351-1, el fabricant ha de preparar i mantenir una declaració de conformitat (declaració CE de conformitat) que autoritza al fabricant la fixació del Marcatge CE. Haurà d'incloure:

- Nom i direcció del fabricant
- Descripció del producte i còpia de la informació que acompanya al marcatge CE
- Disposicions amb les que el producte és conforme
- Nom i direcció de l'organisme de certificació
- Nom i càrrec de la persona que signa el certificat
- Condicions específiques aplicables a la utilització del producte

##### OPERACIONS DE CONTROL:

Es demanaran al contractista els certificats del fabricant que garanteixin el compliment del plec de condicions tècniques, incloent els resultats dels assaigs següents, realitzats per un laboratori acreditat, corresponents al perfil metàl·lic:

- Aspecte (UNE-EN 12020-1)
- Tipus d'alumini (UNE-EN 573-3)
- Duresa Brinell (UNE-EN ISO 6506-1)

- Càrrega de ruptura (UNE-EN 10002-1)

- Perfil anoditzat: Anodització del perfil (UNE-EN 12373-1)

En cas de no presentar aquests resultats, o que la DF tingui dubtes de la seva representativitat, es realitzaran aquests assaigs sobre el material rebut, a càrrec del contractista.

El contractista haurà de garantir per escrit que l'element de tancament, compleix les condicions exigides al plec, i en particular les següents:

- Permeabilitat a l'aire (UNE-EN 12207)

- Estantunitat a l'aigua (UNE-EN 12208)

- Resistència al vent (UNE-EN 12210)

- Perfil anoditzat: Qualitat del segellat (UNE-EN 12373-4)

- Característiques geomètriques (UNE-EN 12020-2): - Amplària - Llargària - Escairat del tall dels extrems -  
Rectitud d'arestes - Torsió del perfil - Secció corbada - Planor - Angles - Gruix

Si el material disposa de Marca AENOR o Marcatge CE, es podrà prescindir de la presentació dels assaigs de control descrits a l'UNE-EN 14351-1.

**CRITERIS DE PRESA DE MOSTRES:**

Els controls s'han de realitzar segons les instruccions de la DF i els criteris indicats a les normes de procediment corresponents.

**INTERPRETACIÓ DE RESULTATS I ACTUACIONS EN CAS D'INCOMPLIMENT:**

El sistema d'avaluació de la conformitat que s'ha d'aplicar, segons UNE-EN 14351-1, és el sistema 3, que suposa:

- Realització d'assaigs de tipus inicial (ETI) en laboratoris notificats, sobre les característiques indicades a la taula ZA.3b de l'annex ZA de l'UNE-EN 14351-1.

- Tenir implantat un sistema de Control de Producció a Fàbrica (CPF), en particular per a les característiques pertinents que declari el fabricant en el seu Marcatge CE.

- Elaboració de la Declaració CE de Conformitat, que haurà de signar el fabricant, i per la qual es responsabilitza de la veracitat del marcatge

No s'acceptarà cap element de tancament que no arribi acompanyat dels certificats de garantia indicats. Es rebutjarà el material que no sigui adequat a les especificacions del projecte, que no tingui la geometria especificada segons la DT, o que no tingui les prestacions especificades en el projecte.

No s'acceptarà el material que tingui unes toleràncies incompatibles amb l'estructura portant.

Tampoc s'acceptarà si hi ha un incompliment de les especificacions tècniques detallades en el plec de condicions tècniques particulars, o quan hi hagi un incompliment dels criteris i recomanacions tècniques dels fabricants del sistema en l'ús i posada en obra dels elements.

## **BA MATERIALS PER A TANCAMENTS I DIVISÒRIES PRACTICABLES**

### **BAF MATERIALS PER A TANCAMENTS PRACTICABLES D'ALUMINI**

#### **BAF4- FINESTRA PRACTICABLE D'ALUMINI**

##### **0.- ELEMENTS QUE CONTEMPLA EL PLEC**

BAF4-1RI2,BAF4-1RPB.

##### **1.- DEFINICIÓ I CONDICIONS DELS ELEMENTS**

Conjunt de perfils que formen el bastiment i la fulla o fulles de l'element de tancament, i el bastiment de la caixa de persiana, si és el cas, llistons de vidre, perfils elastomèrics per a la subjecció del vidre, falques, i tots els elements necessaris per a la fixació i segellat del vidre, així com la ferramenta d'obertura i tancament.

**CARACTERÍSTIQUES GENERALS:**

Tots els perfils que conformen el bastiment i la fulla o fulles de l'element han de ser del material indicat a la descripció del mateix.

L'element ha de complir les condicions subjectives requerides per la DF.

El moment d'inèrcia dels perfils no solidaris amb l'obra ha de permetre que un cop sotmesos a les condicions previsibles més desfavorables, la seva fletxa sigui  $< 1/300$  de la seva llargària.

La qualitat de la ferramenta no ha de rebaixar la qualitat que tingui el tancament practicable sense aquesta ferramenta.

Fixacions entre la fulla i el bastiment:

- Fulla batent i alçària de la fulla  $\leq 120$  cm: 2 punts

- Fulla batent i alçària de la fulla  $> 120$  cm: 3 punts

Els sistemes de fixació del vidre, els dispositius de drenatge, de segellat, de calçat i les mides i franquíes del galze, han de complir les indicacions de l'UNE 85222.

Els perfils han de provenir de l'extrusió del totxo d'alumini.

El seu aspecte ha de ser uniforme, no ha de tenir esquerdes ni defectes superficials i ha de complir les especificacions de la norma UNE-EN 12020-1.

La unió entre els perfils s'ha de fer per soldadura, reblons d'aliatge d'alumini, cargols autorroscants o cargols amb rosca mètrica.

Gruix de la paret dels perfils:  $\geq 1,5$  mm

Tipus d'alumini:

- Aliatge EN AW-6060 (UNE 38350)

- Aliatge EN AW-6063 (UNE 38337)

Càrrega de trencament (per a un gruix  $\leq 25$  mm, UNE 38337):  $\geq 130$  N/mm<sup>2</sup>

Toleràncies:

- Les toleràncies dels perfils han de complir les especificacions de l'UNE-EN 12020-2.

**FINESTRES O BALCONERES:**

Permeabilitat a l'aire (UNE-EN 1026): fuga per superfície total i per junts d'obertura a una sobrepressió de 100 Pa. L'element classificat segons UNE-EN 12207, ha de complir algun dels dos valors següents:

- Classe 0: Sense classificar

- Classe 1: (assaig a 150 Pa):  $\leq 50$  m<sup>3</sup>/hm<sup>2</sup> i  $\leq 12,50$  m<sup>3</sup>/hm

- Classe 2: (assaig a 300 Pa):  $\leq 27$  m<sup>3</sup>/hm<sup>2</sup> i  $\leq 6,75$  m<sup>3</sup>/hm

- Classe 3: (assaig a 600 Pa):  $\leq 9$  m<sup>3</sup>/hm<sup>2</sup> i  $\leq 2,25$  m<sup>3</sup>/hm

- Classe 4: (assaig a 600 Pa):  $\leq 3$  m<sup>3</sup>/hm<sup>2</sup> i  $\leq 0,75$  m<sup>3</sup>/hm

Estanquitat a l'aigua (UNE-EN 1027): Ha de complir els valors corresponents a la seva classe segons UNE-EN 12208

Resistència al vent (UNE-EN 12211): Ha de complir els valors corresponents a la seva classe segons UNE-EN 12210

Ha d'incorporar tots els mecanismes (pomel·les, frontisses, etc.) pel seu funcionament correcte, obertura i tancament, i els tapajunts.

Les finestres o balconeres han de ser considerades aptes en fer tots i cadascun dels assaigs de maltractament (UNE 85203) i (UNE 85215) i els assaigs del dispositiu de situació i obertura restringida de les mateixes normes.

Sistema de tancament:

- Una fulla batent i alçària de la fulla  $\leq 120$  cm: 2 punts

- Una fulla batent i alçària de la fulla  $> 120$  cm: 3 punts

- Dues fulles batents: 3 punts

- Corredissa: 1 punt

La part inferior del bastiment i del travesser inferior de les fulles, han de tenir perforacions que permetin la sortida de l'aigua infiltrada o condensada.

**ELEMENTS D'ALUMINI ANODITZAT:**

Han d'estar protegits superficialment amb una capa d'òxid d'alumini, segellada posteriorment.

Anodització dels perfils (UNE-EN 12373-1):  $\geq 15$  micròmetres

Qualitat mitja total del segellat (mètode de les gotes colorants UNE-EN 12373-4):  $\leq 2$

Els perfils anoditzats han d'estar lliures de defectes en les superfícies significatives quan s'observen a una distància mínima de 5 m en aplicacions exteriors, de 3 m en aplicacions interiors o de 0,5 m en aplicacions decoratives.

**ELEMENTS D'ALUMINI LACAT:**

Han d'estar protegits superficialment amb una capa de lacat, obtinguda per algun dels procediments següents:

- Vernís humit: Amb vernís de poliuretà o de resines acríliques

- Recobriments amb pols: De poliuretà, de polièster o acrílica

Lacat del perfil:  $\geq 60$  micres

**ELEMENTS AMB TRENCAMENT DE PONT TÈRMIC:**

Han de complir les indicacions de la norma UNE-EN 14024.

**2.- CONDICIONS DE SUBMINISTRAMENT I EMMAGATZEMATGE**

Subministrament: Amb les proteccions necessàries perquè arribi a l'obra amb les condicions exigides i amb l'escairat previst.

Si el material ha de ser component de les obertures del tancament exterior d'un espai habitable, el fabricant ha de declarar, com a mínim, els valors per les propietats següents:

- Transmissió tèrmica U (W/m<sup>2</sup>K)

- Absortivitat

Emmagatzematge: Protegit de les pluges, els focus d'humitat i les zones on pugui rebre impactes. No ha d'estar en contacte amb el terra.

**3.- UNITAT I CRITERI D'AMIDAMENT**

Unitat d'amidament: la indicada a la descripció de l'element

Criteri d'amidament: quantitat necessària subministrada a l'obra

**4.- NORMATIVA DE COMPLIMENT OBLIGATORI**

**NORMATIVA GENERAL:**

\* UNE 38337:2001 Aluminio y aleaciones de aluminio para forja. Serie 6000. ALMGSI. Aleación en AW-6063/EN, AW-ALMG0,7SI.

\* UNE 38350:2001 Aluminio y aleaciones de aluminio para forja. Grupo Al-Mg-Si. Aleación L-3442 Al-0,5MgSi.

\* UNE-EN 12020-1:2001 Aluminio y aleaciones de aluminio. Perfiles extruídos especiales en aleaciones en AW-6060 y en AW-6063. Parte 1: Condiciones técnicas de inspección y suministro.

\* UNE-EN 12020-2:2001 Aluminio y aleaciones de aluminio. Perfiles extruídos especiales en aleaciones en AW-6060 y en AW6063. Parte 2: Tolerancias dimensionales y de forma.

\* UNE-EN 12373-1:2002 Aluminio y aleaciones de aluminio. Anodización. Parte 1: Método de especificación de las



características de los recubrimientos decorativos y protectores obtenidos por oxidación anódica del aluminio.

\* UNE-EN 14024:2006 Perfiles metálicos con barreras térmicas. Comportamiento mecánico. Requisitos, pruebas y métodos para la evaluación.

\* UNE-EN 12207:2000 Ventanas y puertas. Permeabilidad al aire. Clasificación.

\* UNE-EN 12208:2000 Puertas y ventanas. Estanqueidad al agua. Clasificación.

\* UNE-EN 12210:2000 Ventanas y puertas. Resistencia al viento. Clasificación.

FINESTRES O BALCONERES:

\* UNE 85201:1980 Ventanas. Terminología y definiciones.

\* UNE 85222:1985 Ventanas. Acristalamiento y métodos de montaje.

5.- CONDICIONS DE CONTROL DE RECEPCIÓ

CONDICIONS DE MARCATGE I CONTROL DE LA DOCUMENTACIÓ:

Els perfils d'alumini hauran de complir les exigències incloses en el reglament:

- Perfil lacat: reglament de la Marca Qualicoat

- Perfil anoditzat: reglament de la Marca EWWA-EURAS

En el cas de disposar de marcatge CE, aquest haurà d'incloure:

- Número d'identificació del organisme de certificació

- Nom, marca comercial i direcció registrada del fabricant

- Els dos últims dígitos de l'any en que es fixa el marcatge

- Descripció del producte

- Número del certificat de conformitat CE

- Referència a la UNE-EN 14351-1

- Informació sobre les característiques essencials de la taula ZA.1 de la UNE-EN 14351-1

En el cas de productes amb el sistema 1: quan s'aconsegueix la complementació de les condicions de l'annex ZA de la

UNE-EN 14351-1, l'organisme de certificació ha d'emetre un certificat de conformitat (certificat CE de conformitat), que autoritza al fabricant la fixació del Marcatge CE. Aquest certificat haurà d'incloure:

- Nom, direcció i número d'identificació de l'organisme de certificació

- Nom i direcció del fabricant

- Descripció del producte

- Disposicions amb les que el producte és conforme

- Condicions específiques aplicables a la utilització del producte

- Nom i càrrec de la persona que signa el certificat

- Número del certificat

- Condicions i duració del certificat

A més, el fabricant elaborarà una declaració de conformitat (declaració CE de conformitat) que inclourà:

- Nom i direcció del fabricant

- Nom i direcció de l'organisme de certificació

- Descripció del producte i còpia de la informació que acompanya al marcatge CE

- Disposicions amb les que el producte és conforme

- Condicions específiques aplicables a la utilització del producte

- Número del certificat de conformitat CE associat

- Nom i càrrec de la persona que signa el certificat

En el cas de productes amb el sistema 3: quan s'aconsegueix la complementació de les condicions de l'annex ZA de la UNE-EN 14351-1, el fabricant ha de preparar i mantenir una declaració de conformitat (declaració CE de conformitat) que autoritza al fabricant la fixació del Marcatge CE. Haurà d'incloure:

- Nom i direcció del fabricant

- Descripció del producte i còpia de la informació que acompanya al marcatge CE

- Disposicions amb les que el producte és conforme

- Nom i direcció de l'organisme de certificació

- Nom i càrrec de la persona que signa el certificat

- Condicions específiques aplicables a la utilització del producte

OPERACIONS DE CONTROL:

Es demanaran al contractista els certificats del fabricant que garanteixin el compliment del plec de condicions tècniques, incloent els resultats dels assaigs següents, realitzats per un laboratori acreditat, corresponents al perfil metàl·lic:

- Aspecte (UNE-EN 12020-1)

- Tipus d'alumini (UNE-EN 573-3)

- Duresa Brinell (UNE-EN ISO 6506-1)

- Càrrega de ruptura (UNE-EN 10002-1)

- Perfil anoditzat: Anodització del perfil (UNE-EN 12373-1)

En cas de no presentar aquests resultats, o que la DF tingui dubtes de la seva representativitat, es realitzaran aquests assaigs sobre el material rebut, a càrrec del contractista.

El contractista haurà de garantir per escrit que l'element de tancament, compleix les condicions exigides al plec, i en particular les següents:

- Permeabilitat a l'aire (UNE-EN 12207)

- Estanquitat a l'aigua (UNE-EN 12208)

- Resistència al vent (UNE-EN 12210)

- Perfil anoditzat: Qualitat del segellat (UNE-EN 12373-4)

- Característiques geomètriques (UNE-EN 12020-2): - Amplària - Llargària - Escairat del tall dels extrems -

Rectitud d'arestes - Torsió del perfil - Secció corbada - Planor - Angles - Gruix

Si el material disposa de Marca AENOR o Marcatge CE, es podrà prescindir de la presentació dels assaigs de control descrits a l'UNE-EN 14351-1.

#### CRITERIS DE PRESA DE MOSTRES:

Els controls s'han de realitzar segons les instruccions de la DF i els criteris indicats a les normes de procediment corresponents.

#### INTERPRETACIÓ DE RESULTATS I ACTUACIONS EN CAS D'INCOMPLIMENT:

El sistema d'avaluació de la conformitat que s'ha d'aplicar, segons UNE-EN 14351-1, és el sistema 3, que suposa:

- Realització d'assaigs de tipus inicial (ETI) en laboratoris notificats, sobre les característiques indicades a la taula ZA.3b de l'annex ZA de l'UNE-EN 14351-1.
- Tenir implantat un sistema de Control de Producció a Fàbrica (CPF), en particular per a les característiques pertinents que declari el fabricant en el seu Marcatge CE.
- Elaboració de la Declaració CE de Conformitat, que haurà de signar el fabricant, i per la qual es responsabilitza de la veracitat del marcatge

No s'acceptarà cap element de tancament que no arribi acompanyat dels certificats de garantia indicats. Es rebutjarà el material que no sigui adequat a les especificacions del projecte, que no tingui la geometria especificada segons la DT, o que no tingui les prestacions especificades en el projecte.

No s'acceptarà el material que tingui unes toleràncies incompatibles amb l'estructura portant.

Tampoc s'acceptarà si hi ha un incompliment de les especificacions tècniques detallades en el plec de condicions tècniques particulars, o quan hi hagi un incompliment dels criteris i recomanacions tècniques dels fabricants del sistema en l'ús i posada en obra dels elements.

## BA MATERIALS PER A TANCAMENTS I DIVISÒRIES PRACTICABLES

## BAS MATERIALS PER A PORTES I REGISTRES TALLAFOCS I CORTINES TALLAFUMS

### BAS0- FERRAMENTA PER A FINESTRES I PORTES

#### 0.- ELEMENTS QUE CONTEMPLA EL PLEC

##### BAS0-0ZFS.

#### 1.- DEFINICIÓ I CONDICIONS DELS ELEMENTS

Conjunt d'elements que permeten el gir o desplaçament, el bloqueig en una posició fixa i que faciliten agafar les fulles de portes, finestres o balconeres.

Finestres o balconeres amb fulles batents:

- Frontisses, tanca, manubri i accessoris.
- El sistema de tanca ha de ser tres punts.

Portes batents:

- Frontisses, tanca, manubris i accessoris. Si la porta es d'entrada ha de portar espiera òptica i pom a la cara exterior
- El sistema de tanca ha de ser de cop o de cop i clau si la porta és d'entrada, o de clau si la porta és d'armari

Finestres o balconeres amb fulles corredisses, i portes amb fulles corredisses:

- Guies superiors amb rodaments i mecanismes de fixació de la fulla, element de guia inferior, topalls, tiradors, tanca amb mecanisme de bloqueig de la fulla i accessoris
- El sistema de tanca ha de ser d'un punt.

Finestres o balconeres amb fulles oscilobatents:

- Frontisses, ferramenta oscilobatent amb cremona i compàs oscilobatent, tanca, manubri i accessoris.
- El sistema de tanca ha de ser de dos, quatre o sis punts, en funció de les dimensions de la fulla.

#### CARACTERÍSTIQUES GENERALS:

Els dissenys, materials i acabats de la ferramenta han de ser els indicats a la DT o en el seu defecte els que determini la DF.

La superfície de les ferramentes no ha de tenir defectes.

El funcionament de tots els mecanismes ha de ser suau i continu.

La superfície de la pala de les frontisses ha de ser plana. Ha de tenir forats aixamfranats que permetin allotjar el cap del cargol de fixació.

Toleràncies:

- Dimensions nominals:  $\pm 1$  mm

#### FRONTISSES D'UN SOL EIX

Les frontisses d'un sol eix es designen o classifiquen d'acord amb uns codis de 8 dígits (UNE-EN 1935):

- Categoria de servei (primer dígit) - Grau 1: Servei lleuger (frontisses de portes i finestres d'ús domèstic cuidat, baixa

freqüència d'ús) - Grau 2: Servei mig (frontisses de portes amb freqüència mitja d'ús) - Grau 3: Servei pesat (frontisses amb elevada freqüència d'ús pel públic o per altres persones poc incentivades per a parar atenció, és a dir, allà a on existeixi un risc d'accident o mal ús) - Grau 4: Servei sever (frontisses de portes que poden tenir ús violent)

- Durabilitat segons la freqüència d'ús i la massa màxima de l'element amb frontisses (segon dígit) - Frontisses destinades a ésser usades només en finestres que s'assagen fins: - Grau 3: 10.000 cicles - Grau 4: 25.000 cicles - Frontisses destinades a ésser usades en portes que s'assagen fins: - Grau 4: 25 000 cicles - Grau 7: 200.000 cicles

- Massa de la porta d'assaig (tercer dígit) - Grau 0: 10 kg - Grau 1: 20 kg - Grau 2: 40 kg - Grau 3: 60 kg - Grau 4: 80 kg - Grau 5: 100 kg - Grau 6: 120 kg - Grau 7: 160 kg

- Aptitud per a ús en portes de compartimentació al foc /fum (quart dígit) - Grau 0: no apte per a utilitzar-se conjunts de portes resistents al foc/fum. - Grau 1: apte per a utilitzar-se conjunts de portes resistents al foc/fum ( per aquestes portes veure UNE-EN 1634-1)

- Seguretat de persones (cinquè dígit): - otes les frontisses han de ser de grau 1 complint els requisits de seguretat per a l'ús.

- Resistència a la corrosió (sisè dígit) d'acord amb UNE-EN 1670: - Grau 0: Sense resistència definida a la corrosió - Grau 1: resistència mitja - Grau 2: resistència moderada - Grau 3: resistència alta - Grau 4: resistència molt alta

- Seguretat de bens / resistència a l'efracció (setè dígit): - Grau 0: no apta per a utilitzar-se en conjunts de portes resistents a l'efracció. - Grau 1: apta per a utilitzar-se en conjunts de portes resistents a l'efracció

- Grau de la frontissa (vuitè dígit): - Hi ha catorze graus dependent de la combinatòria de les anteriors classificacions. Les frontisses d'un sol eix fabricades d'acord amb l'UNE-EN 1935 instal·lades en portes tallafoc i/o de control de fums o portes de tancament de vies d'evacuació han d'anar marcades amb els següents elements: - identificació, nom fabricant o marca comercial - grau de la frontissa - número d'aquesta norma europea

L'embalatge de les frontisses d'un sol eix ha de mostrar clarament amb etiqueta exterior la classificació de grau de la frontissa, dimensions, acabat i número de referència del fabricant.

En el cas que les frontisses tinguin sentit de gir s'indicarà: - L: Frontisses per a portes i finestres que obren en sentit horari. - R: Frontisses per a portes i finestres que obren en sentit antihorari

La documentació tècnica o l'embalatge pot portar recomanacions per lubricar les frontisses en la instal·lació o en servei.

**PANYS I PESTELLS:**

Els panys i pestells es designen o classifiquen d'acord amb uns codis d'11 dígits (UNE-EN 12209):

- Categoria d'ús ( primer dígit): - Grau 1: Ús per a persones amb gran incentiu per a ésser curoses. - Grau 2: Ús per a persones amb algun incentiu per ésser curoses. - Grau 3: ús per a persones amb poc incentiu per ésser curoses, alta probabilitat de mal ús.

- Durabilitat (segon dígit) - Grau A: 50.000 cicles d'assaig i sense càrrega sobre picaporta. - Grau B: 100.000 cicles d'assaig i sense càrrega sobre picaporta. - Grau C: 200.000 cicles d'assaig i sense càrrega sobre picaporta - Grau F: 50.000 cicles d'assaig i càrrega de 10 N sobre picaporta - Grau G: 100.000 cicles d'assaig i càrrega de 10 N sobre picaporta - Grau H: 200.000 cicles d'assaig i càrrega de 10 N sobre picaporta - Grau L: 100.000 cicles d'assaig i càrrega 25 N sobre picaporta - Grau M: 200.000 cicles d'assaig i càrrega de 25 N sobre picaporta - Grau R: 100.000 cicles d'assaig i càrrega de 50 N sobre picaporta - Grau S: 200.000 cicles d'assaig i càrrega de 50 N sobre picaporta - Grau W: 100.000 cicles d'assaig i càrrega de 120 N sobre picaporta - Grau X: 200.000 cicles d'assaig i càrrega de 120 N sobre picaporta

- Massa de la porta i força de tancament (tercer dígit) - Grau 1: < 100 kg de massa de porta i força de tancament <=50 N - Grau 2: < 200 kg de massa de porta i força de tancament <=50 N - Grau 3: > 200 kg de massa de porta o especificat pel fabricant i força de tancament <=50 N - Grau 4: < 100 kg de massa de porta i força de tancament <=25 N - Grau 5: < 200 kg de massa de porta i força de tancament <=25 N - Grau 6: > 200 kg de massa de porta o especificat pel fabricant i força de tancament <=25 N - Grau 7: < 100 kg de massa de porta i força de tancament <=15 N - Grau 8: < 200 kg de massa de porta i força de tancament <=15 N - Grau 9: > 200 kg de massa de porta o especificat pel fabricant i força de tancament <=15 N

- Aptitud per a l'ús de portes tallafoc i/o estanques al fum (quart dígit): - Grau 0: no apropiada per a ésser utilitzada en portes tallafoc i/o estanques al fum. - Grau 1: apte per a ésser utilitzada en portes tallafoc i/o estanques al fum.

- Seguretat de persones (cinquè dígit): - Grau 0: sense requisits de seguretat.

- Resistència a la corrosió i a la temperatura (sisè dígit): - Grau 0: Sense requisits de resistència a la corrosió i sense requisit de temperatura. - Grau A: Baixa resistència a la corrosió i sense requisit de temperatura. - Grau B: Moderada resistència a la corrosió i sense requisit de temperatura. - Grau C: Alta resistència a la corrosió i sense requisit de temperatura. - Grau D: Molt alta resistència a la corrosió i sense requisit de temperatura. - Grau E: Moderada resistència a la corrosió i requisit de temperatura de -20C a +80C - Grau F: Alta resistència a la corrosió i requisit de temperatura de -20C a +80C - Grau G: Molt alta resistència a la corrosió i requisit de temperatura de -20C a +80C.

- Seguretat de bens i resistència a la perforació (setè dígit): - Grau 1: Mínima seguretat i sense resistència a la perforació - Grau 2: Baixa seguretat i sense resistència a la perforació - Grau 3: Mitja seguretat i sense resistència a la perforació - Grau 4: Alta seguretat i sense resistència a la perforació - Grau 5: Alta seguretat i amb resistència a la perforació - Grau 6: Molt alta seguretat i sense resistència a la perforació - Grau 7: Molt alta seguretat i amb resistència a la perforació

- Camp d'aplicació de la porta (vuitè dígit): - Grau A: Porta encastada, sense limitacions d'aplicació. - Grau B: Porta encastada i batent - Grau C: Porta encastada i corredissa - Grau D: Porta sobreposada i sense limitacions d'aplicació - Grau E: Porta sobreposada i batent - Grau F: Porta sobreposada i corredissa - Grau G: Porta tubular i sense limitacions d'aplicació - Grau H: Porta encastada, batent i recolzada - Grau J: Porta sobreposada, batent cap a l'interior. - Grau K: Porta encastada, batent i bloquejada des del interior - Grau L: Porta encastada, corredissa i bloquejada des del interior - Grau M: Porta sobreposada, batent i bloquejada des del interior - Grau N: Porta sobreposada, corredissa i bloquejada des del interior - Grau P: Porta encastada, batent, recolzada i bloquejada des

del interior - Grau R: Porta sobreposada, batent cap al interior i bloquejada des del interior  
 - Tipus de maniobra de clau i bloqueig (novè dígit) - Grau 0: No aplicable - Grau A: Pany de cilindre i bloqueig manual  
 - Grau B: Pany de cilindre i bloqueig automàtic - Grau C: Pany de cilindre i bloqueig manual amb bloqueig intermedi -  
 Grau D: Pany de gorja i bloqueig manual - Grau E: Pany de gorja i bloqueig automàtic - Grau F: Pany de gorja i  
 bloqueig manual amb bloqueig intermedi - Grau G: Pany sense clau i bloqueig manual - Grau H: Pany sense clau i  
 bloqueig automàtic  
 - Tipus de maniobra de la nueda (desè dígit): - Grau 0: Pany sense nueda - Grau 1: Pany per a pom o maneta amb  
 molla de retorn - Grau 2: Pany per a maneta sense molla de retorn - Grau 3: Pany per a maneta sense molla de  
 retorn per a ús sever - Grau 4: Pany per a maneta sense molla de retorn i ús sever especificat pel fabricant  
 - Requisits d'identificació de la clau (onzè dígit): - Grau 0: Sense requisit - Grau A: Mínim tres elements retenidors  
 - Grau B: Mínim cinc elements retenidors - Grau C: Mínim cinc elements retenidors, amb nombre extens de  
 combinacions efectives. - Grau D: Mínim sis elements retenidors - Grau E: Mínim sis elements retenidors, amb  
 nombre extens de combinacions efectives - Grau F: Mínim set elements retenidors - Grau G: Mínim set elements  
 retenidors, amb nombre extens de combinacions efectives - Grau H: Mínim vuit elements retenidors, amb nombre extens  
 de combinacions efectives

En l'etiqueta o embalatge ha d'indicar-se el nom del fabricant o marca registrada, la identificació clara del producte, la classificació i el número de la norma europea (UNE-EN 12209).

#### MECANISMES DE TANCAMENT CONTROLAT

Dispositius de tancament controlat de portes batents; aquests dispositius poden anar col·locats sobre o en el marc, sobre o en la porta o en el terra. Es classifiquen seguint una codificació de sis dígits:

- Categoria d'ús (primer dígit) - Grau 3: permet tancament de la porta amb un angle mínim d'obertura 105 graus. - Grau 4: permet tancament des d'un angle d'obertura de 180 graus.  
 - Durabilitat (segon dígit) - Grau 8: 500.000 cicles d'assaig  
 - Força del tancaportes (tercer dígit) - Hi ha set nivells de força que contemplen l'amplària de la porta, massa, moments d'obertura, moment de tancament i rendiment del tancaportes. Veure taula 1 UNE-EN 1154.  
 - Aptitud per a la utilització sobre portes resistents al foc i/o estanques al fum - Grau 0: No apte per a l'ús de portes talla foc/estanques al fum. - Grau 1: Apte per a la utilització en portes talla foc/estanques a l fum.  
 - Seguretat (cinquè dígit): - Grau 1: Tots els tancaportes han de satisfer el requisit essencial de seguretat en la utilització.  
 - Resistència a la corrosió (sisè dígit): - Grau 0: Sense prescripcions de resistència - Grau 1: Dèbil resistència -  
 Grau 2: Resistència mitja - Grau 3: Resistència elevada - Grau 4: Resistència molt elevada

#### 2.- CONDICIONS DE SUBMINISTRAMENT I EMMAGATZEMATGE

##### FRONTISSES D'UN SOL EIX

El subministrador ha de posar a disposició de la DF en el cas que aquesta ho sol·liciti, la documentació següent, que acredita el marcatge CE, segons el sistema d'avaluació de conformitat aplicable, d'acord amb el que disposa l'apartat 7.2.1 del CTE: -

Productes per a portes talla foc/estanques al fum: - Sistema 1: Declaració de Prestacions

En l'embalatge o/i documentació que acompanya el producte ha de portar en un lloc visible el marcatge CE de conformitat amb el que disposa el Reial Decret 1328/1995, de 28 de juliol, que a més haurà d'anar acompanyat de la següent informació:

- Número d'identificació de l'organisme de certificació  
 - Nom o marca identificativa del fabricant.  
 - Direcció registrada del fabricant  
 - Dos últims dígits de l'any en que es va aplicar el marcatge CE  
 - El número del certificat de conformitat CE.  
 - Referència a aquesta norma UNE-EN 1935  
 - La designació i informació de les prestacions (8 dígits)

##### PANYS I PESTELLS:

El subministrador ha de posar a disposició de la DF en el cas que aquesta ho sol·liciti, la documentació següent, que acredita el marcatge CE, segons el sistema d'avaluació de conformitat aplicable, d'acord amb el que disposa l'apartat 7.2.1 del CTE: -

Productes per a portes talla foc/estanques al fum: - Sistema 1: Declaració de Prestacions

En l'embalatge o/i documentació que acompanya el producte ha de portar en un lloc visible el marcatge CE de conformitat amb el que disposa el Reial Decret 1328/1995, de 28 de juliol, que a més haurà d'anar acompanyat de la següent informació:

- Número d'identificació de l'organisme de certificació  
 - Nom o marca identificativa del fabricant.  
 - Direcció registrada del fabricant  
 - Dos últims dígits de l'any en que es va aplicar el marcatge CE  
 - El número del certificat de conformitat CE.  
 - Referència a aquesta norma UNE-EN 12209  
 - La designació i informació de les prestacions (11 dígits)

##### MECANISMES DE TANCAMENT CONTROLAT

El subministrador ha de posar a disposició de la DF en el cas que aquesta ho sol·liciti, la documentació següent, que acredita el marcatge CE, segons el sistema d'avaluació de conformitat aplicable, d'acord amb el que disposa l'apartat 7.2.1 del CTE: -

Productes per a portes talla foc/estanques al fum: - Sistema 1: Declaració de Prestacions

En l'embalatge o/i documentació que acompanya el producte ha de portar en un lloc visible el marcatge CE de conformitat amb el que disposa el Reial Decret 1328/1995, de 28 de juliol, que a més haurà d'anar acompanyat de la següent informació:

- Número d'identificació de l'organisme de certificació  
 - Nom o marca identificativa del fabricant.  
 - Direcció registrada del fabricant  
 - Dos últims dígits de l'any en que es va aplicar el marcatge CE

- El número del certificat de conformitat CE.
  - Referència a aquesta norma UNE-EN 1154
  - La designació i informació de les prestacions (6 dígits)
- Subministrament: Amb les proteccions necessàries perquè arribi a l'obra en les condicions exigides.  
Emmagatzematge: protegides de les pluges, focus d'humitat i d'impactes.
- 3.- UNITAT I CRITERI D'AMIDAMENT**  
Unitat d'amidament: la indicada a la descripció de l'element  
Criteri d'amidament: quantitat necessària subministrada a l'obra
- 4.- NORMATIVA DE COMPLIMENT OBLIGATORI**  
**FRONTISSES D'UN SOL EIX**  
UNE-EN 1935:2002 Herrajes para la edificación. Bisagras de un solo eje. Requisitos y métodos de ensayo.  
**PANYS I PESTELLS:**  
UNE-EN 12209:2004 Herrajes para edificación. Cerraduras y pestillos. Cerraduras, pestillos y cerraderos mecánicos. Requisitos y métodos de ensayo.  
**MECANISMES DE TANCAMENT CONTROLAT**  
UNE-EN 1154:2003 Herrajes para la edificación. Dispositivos de cierre controlado de puertas. Requisitos y métodos de ensayo.

---

## **BA MATERIALS PER A TANCAMENTS I DIVISÒRIES PRACTICABLES**

### **BAT Família AT**

#### **BAT0 Família AT0**

BAT001 - Registre de presa, mesures 64 x 64 x 42 mm.  
INFRAESTRUCTURAS

#### CANALIZACIONES

#### RECINTOS

#### REGISTROS

Registre de presa, mesures 64 x 64 x 42 mm.

#### DISTRIBUCIÓN

---

## **BB MATERIALS PER A PROTECCIONS I SENYALITZACIÓ**

### **BB1 BARANES I AMPITS**

#### **BB10- BARANA D'ACER**

#### 0.- ELEMENTS QUE CONTEMPLA EL PLEC

BB10-0XMW.

**1.- DEFINICIÓ I CONDICIONS DELS ELEMENTS**

Conjunt de perfils d'acer que formen el bastidor i el pany de paret de la barana de protecció.

S'han considerat els tipus de baranes següents:

- De perfils buits d'acer

**BARANES DE PERFILS BUITS D'ACER:**

Han de tenir un aspecte uniforme i sense defectes superficials.

La grandària, tipus i disposició dels perfils han de complir el que s'especifica a la documentació tècnica del projecte.

La unió dels perfils s'ha de fer per soldadura (per arc o per resistència).

S'admet també la unió amb cargols autoroscants en el cas que el perfil tingui plecs fets especialment per a allotjar les femelles dels cargols.

El moment d'inèrcia dels perfils de la barana no solidaris amb l'obra ha de ser de manera que, sotmesos a les condicions de carga més desfavorables, la fletxa sigui  $< L/250$ .

La disposició dels barrots serà de tal manera que no ha de permetre el pas a cap punt, d'una esfera de diàmetre equivalent a la separació entre brèndoles, ni ha de facilitar l'escalada.

Els muntants han de portar incorporats els dispositius d'ancoratge previstos al projecte.

Toleràncies:

- LLargària del perfil:  $\pm 1$  mm

- Secció del perfil:  $\pm 2,5\%$

- Rectitud d'arestes:  $\pm 2$  mm/m

- Torsió del perfil:  $\pm 1^\circ/m$

- Planor:  $\pm 1$  mm/m

- Angles:  $\pm 1^\circ$

**2.- CONDICIONS DE SUBMINISTRAMENT I EMMAGATZEMATGE****BARANES DE PERFILS BUITS D'ACER:**

Subministrament: Amb les proteccions necessàries perquè arribi a l'obra amb les condicions exigides i amb l'escairat previst.

Emmagatzematge: Protegida contra les pluges, els focus d'humitat i de les zones on pugui rebre impactes. No ha d'estar en contacte amb el terra.

**3.- UNITAT I CRITERI D'AMIDAMENT**

Unitat d'amidament: la indicada a la descripció de l'element

Criteri d'amidament: quantitat necessària subministrada a l'obra

**4.- NORMATIVA DE COMPLIMENT OBLIGATORI**

No hi ha normativa de compliment obligatori.

**5.- CONDICIONS DE CONTROL DE RECEPCIÓ****OPERACIONS DE CONTROL:**

Control de recepció mitjançant assaigs: Si el material disposa d'una marca legalment reconeguda a un país de la CEE (Marcatge CE, AENOR, etc.) es podrà prescindir dels assaigs de control de recepció de les característiques del material garantides per la marca; i la DF sol·licitarà en aquest cas, els resultats dels assaigs corresponents al subministrament rebut. En qualsevol cas, la DF podrà sol·licitar assaigs de control de recepció si ho creu convenient.

Per a cada subministrament que arribi a l'obra, corresponent a un mateix tipus, el control serà:

- Inspecció visual del material subministrat, en especial l'aspecte del recobriment galvanitzat.

- Recepció del certificat de qualitat del fabricant, on es garanteixen les condicions exigides al plec amb els assaigs corresponents a la classificació de la barana (UNE 85238).      - Assaigs estàtics      - Assaigs dinàmics      - Assaigs de seguretat

En el cas que es realitzi el control mitjançant assaigs, s'ha de fer les comprovacions següents:

- Cada 100 m de barana, es realitzaran els següents controls (UNE-EN ISO 1461):      - Massa de recobriment (mètode magnètic)      - Assaig d'adherència del      - Comprovació geomètrica

**CRITERIS DE PRESA DE MOSTRES:**

Els controls es realitzaran segons les indicacions de la DF i les normes de procediment indicades en cada assaig.

**INTERPRETACIÓ DE RESULTATS I ACTUACIONS EN CAS D'INCOMPLIMENT:**

No s'acceptaran les baranes sense certificat de qualitat, o les classificades com NO APTES, segons UNE 85240.

L'aspecte visual del recobriment i el resultat dels assaigs d'adherència i massa del galvanitzat han de ser conformes a les especificacions del plec.

Les comprovacions geomètriques han de resultar conformes a les especificacions de la DT amb les toleràncies especificades.

En cas contrari, es rebutjaran les peces defectuoses incrementant-ne el control sobre el doble de les mostres previstes, sense que hagin d'aparèixer incompliments per tal d'acceptar el lot corresponent.

**BC MATERIALS PER A ENVIDRAMENTS****BC1 VIDRES PLANS**

**BC1K- MIRALL****0.- ELEMENTS QUE CONTEMPLA EL PLEC****BC1K-0WNU.****1.- DEFINICIÓ I CONDICIONS DELS ELEMENTS**

Mirall format per una lluna incolora o de color, amb aplicació, en una de les seves cares de diferents capes: plata reflectora, coure protector o pintures anticorrosives i d'acabat, superposades i unides íntimament.

**CARACTERÍSTIQUES GENERALS:**

No ha de tenir defectes superficials (de planimetria, de paral·lelisme en les seves cares, ondulacions, incrustacions, ratlles, esquerdes, etc.).

No ha de tenir defectes en la massa detectables a simple vista (d'homogeneïtat, de vitrificació, de recuita, inclusions gasoses, etc.).

El mirall acabat no ha de tenir bosses ni taques produïdes per l'adherència deficient de les parts components.

Els vidres de capa s'han de classificar segons la norma UNE-EN 1096-1 en funció de la posició de la capa respecte a l'interior o l'exterior de l'edifici o de la cambra dels vidres aïllants.

Els defectes admissibles que poden afectar a l'aspecte del vidre de capa són:

- Els defectes propis admissibles per al substrat vitri, que dependran en cada cas del tipus de vidre
- Els defectes propis de la capa que en funció de la seva localització es divideixen en defectes a la zona principal o defectes a la zona de la vora, essent la zona de la vora la franja delimitada pel rectangle exterior i un rectangle de costats paral·lels i centre comú amb l'anterior amb les mides dels costats reduïdes un 5% a cada banda. Els defectes admissibles per a la capa són:
  - Defectes d'uniformitat o taques de la capa: S'admeten en la mesura que no restin molestos visualment
  - Defectes de piquets/forats >3 mm: No s'admeten en cap zona
  - Defectes de piquets/forats >2 mm i =<3 mm: S'admeten en les dues zones si el seu número és =<1/m<sup>2</sup>
  - Agregats: No s'admeten en la zona principal i si en la zona de vora sempre i quan quedin fora de la zona de visió
  - Rascades >75 mm: No s'admeten en la zona principal i si en la zona de vora sempre i quan la seva separació sigui >50 mm
  - Rascades =<75 mm: S'admeten en les dues zones sempre i quan la seva densitat local no molesti la visió

Toleràncies:

- Gruix: ± 0,2 mm

**2.- CONDICIONS DE SUBMINISTRAMENT I EMMAGATZEMATGE**

Subministrament: Protegit de manera que no s'alterin les seves característiques.

El subministrador ha de posar a disposició de la DF en el cas que aquesta ho sol·liciti, la documentació següent, que acredita el marcatge CE, segons el sistema d'avaluació de conformitat aplicable, d'acord amb el que disposa l'apartat 7.2.1 del CTE: -

- Productes per a usos sotmesos a regulació de reacció al foc de Nivell o Classe: A1\*, F. \* Productes o materials que no necessiten sotmetre's a assaig de reacció al foc (per exemple productes o materials de la classe A1 conformement a la Decisió 96/603/CE, i les seves modificacions), - Productes per a usos sotmesos a regulació de prestació al foc exterior de Nivell o Classe: productes considerats conformes sense necessitat d'assaig, - Productes per a qualsevol ús excepte en usos de resistència al foc, reacció al foc, prestació al foc exterior, antibala o antiexplosió, riscos de seguretat en ús i usos relacionats amb la conservació d'energia i/o aïllament: - Sistema 4: Declaració de Prestacions - Productes per a usos relacionats amb la conservació d'energia i/o atenuació acústica, - Productes per a usos sotmesos a regulació de prestació al foc exterior de Nivell o Classe: productes que requereixen assaig, - Productes per a usos lligats a riscos de "seguretat en ús" i sotmesos a aquestes regulacions, - Productes per a usos sotmesos a regulació de reacció al foc de Nivell o Classe: A1, A2, B, C, D, E: - Sistema 3: Declaració de Prestacions - Productes per a ús en un conjunt envidrat que pretengui específicament proporcionar resistència al foc, - Productes per a envidraments antibala o antiexplosió: - Sistema 1: Declaració de Prestacions

Els vidres han de portar el marcatge CE de conformitat amb el que disposa el Reial Decret 1328/1995, de 28 de juliol. El símbol normalitzat CE s'ha d'acompanyar de la següent informació:

- Número d'identificació de l'organisme de certificació (només per als productes amb sistema de certificació 1)
- Nom, marca comercial i adreça registrada del fabricant
- Els 2 últims dígitos de lany en que es fixa el marcat
- Número de certificat de conformitat CE o del certificat de control en fàbrica, si procedeix
- Referència a la norma europea: EN 1096-4 per als vidres amb capa
- Descripció del producte: nom genèric, material, i ús previst
- Informació sobre les característiques essencials pertinents mostrada com:
  - Valors presentats com designació normalitzada
  - Valors declarats i quan procedeixi, nivell o classe per a cada característica essencial:
    - Resistència al foc
    - Reacció al foc
    - Comportament davant del foc exterior
    - Resistència a la bala
    - Resistència a l'explosió
    - Resistència a l'efracció (propietats de trencament i resistència a l'atac)
    - Resistència a l'impacte del cos pendular (propietats de trencament segura i resistència a l'atac)
    - Resistència mecànica (canvis bruscs de temperatura)
    - Resistència mecànica (resistència al vent, neu, càrrega permanent i/o càrregues imposables)
    - Aïllament al soroll aeri directe
    - Propietats tèrmiques
    - Propietats de radiació (transmitància lluminosa i reflectància)
    - Propietats de radiació (característiques de l'energia solar)

Característiques a les que s'aplica l'opció "Prestació No Determinada" (NPD)

Emmagatzematge: Protegit contra les accions mecàniques (cops, ratllades, sol directe, etc.) i contra les accions químiques (impressions i alteracions d'adherència de les capes de recobriment produïdes per la humitat).

S'ha de guardar en estibes de 25 cm de gruix com a màxim i amb un pendent del 6% respecte de la vertical.

Ha de quedar separat de les altres estibes mitjançant intercaladors i recolzat sobre travessers de fusta o d'un material protector.

### 3.- UNITAT I CRITERI D'AMIDAMENT

m2 de superfície necessària subministrada a l'obra, amidada segons les especificacions de la DT.

S'han de considerar les respectives dimensions d'acord amb els criteris següents:

- Llargària i amplària: Múltiples de 6 cm

Cal prendre el múltiple immediat superior en el cas que la dimensió no ho sigui.

### 4.- NORMATIVA DE COMPLIMENT OBLIGATORI

UNE-EN 1096-1:1999 Vidrio para la edificación. Vidrio de capa. Parte 1: Definiciones y clasificación.

UNE-EN 1096-2:2001 Vidrio para la edificación. Vidrio de capa. Parte 2: Requisitos y métodos de ensayo para las capas de las clases A, B y S.

UNE-EN 1096-3:2001 Vidrio para la edificación. Vidrio de capa. Parte 3: Requisitos y métodos de ensayo para las capas de las clases C y D.

UNE-EN 1096-4:2005 Vidrio para la edificación. Vidrio de capa. Parte 4: Evaluación de la conformidad/Norma de producto.

### 5.- CONDICIONS DE CONTROL DE RECEPCIÓ

#### CONDICIONS DE MARCATGE I CONTROL DE LA DOCUMENTACIÓ:

En el cas que el material declari contingut reciclat, el fabricant ha de mostrar, si se li demana, la documentació que acrediti aquest contingut.

## **BD MATERIALS PER A EVACUACIÓ, CANALITZACIÓ I VENTILACIÓ ESTÀTICA**

### **BDG MATERIALS PER A CANALITZACIONS**

#### **BDG2- FIL GUIA PER A CONDUCTES DE CANALITZACIONS DE SERVEIS**

##### 0.- ELEMENTS QUE CONTEMPLA EL PLEC

BDG2-34UA.

##### 1.- DEFINICIÓ I CONDICIONS DELS ELEMENTS

Materials auxiliars per a canalitzacions de servei, com ara el fil guia, els connectors, els separadors, els obturadors, la banda o malla de senyalització o les plaques de protecció.

##### CARACTERÍSTIQUES GENERALS:

El material, la seva qualitat i les característiques físiques, mecàniques i dimensionals, han de ser compatibles amb les del tub, i no han de fer disminuir les d'aquest en cap de les seves aplicacions.

##### 2.- CONDICIONS DE SUBMINISTRAMENT I EMMAGATZEMATGE

Subministrament: A l'albarà de lliurament han de constar les característiques d'identificació següents:

Material

Tipus

Emmagatzematge: En llocs protegits contra els impactes, la pluja, les humitats i dels raigs del sol.

##### 3.- UNITAT I CRITERI D'AMIDAMENT

Unitat composta pel conjunt de peces necessàries per a muntar 1 m de tub.

##### 4.- NORMATIVA DE COMPLIMENT OBLIGATORI

UNE 133100-1:2002 Infraestructuras para redes de telecomunicaciones. Parte 1: Canalizaciones subterráneas.

Real Decreto 223/2008, de 15 de febrero, por el que se aprueban el Reglamento sobre condiciones técnicas y garantías de seguridad en líneas eléctricas de alta tensión y sus instrucciones técnicas complementarias ITC-LAT 01 a 09.

## **BD MATERIALS PER A EVACUACIÓ, CANALITZACIÓ I VENTILACIÓ ESTÀTICA**

### **BDG MATERIALS PER A CANALITZACIONS**

#### **BDG3- PART PROPORCIONAL DE SEPARADORS, CONECTORS I OBTURADORS DE CANALITZACIONS DE SERVEIS**



**0.- ELEMENTS QUE CONTEMPLA EL PLEC**

BDG3-34IJ.

**1.- DEFINICIÓ I CONDICIONS DELS ELEMENTS**

Materials auxiliars per a canalitzacions de servei, com ara el fil guia, els connectors, els separadors, els obturadors, la banda o malla de senyalització o les plaques de protecció.

**CARACTERÍSTIQUES GENERALS:**

El material, la seva qualitat i les característiques físiques, mecàniques i dimensionals, han de ser compatibles amb les del tub, i no han de fer disminuir les d'aquest en cap de les seves aplicacions.

**2.- CONDICIONS DE SUBMINISTRAMENT I EMMAGATZEMATGE**

Subministrament: A l'albarà de lliurament han de constar les característiques d'identificació següents:

Material

Tipus

Emmagatzematge: En llocs protegits contra els impactes, la pluja, les humitats i dels raigs del sol.

**3.- UNITAT I CRITERI D'AMIDAMENT**

Unitat composta pel conjunt de peces necessàries per a muntar 1 m de tub.

**4.- NORMATIVA DE COMPLIMENT OBLIGATORI**

UNE 133100-1:2002 Infraestructuras para redes de telecomunicaciones. Parte 1: Canalizaciones subterráneas.

Real Decreto 223/2008, de 15 de febrero, por el que se aprueban el Reglamento sobre condiciones técnicas y garantías de seguridad en líneas eléctricas de alta tensión y sus instrucciones técnicas complementarias ITC-LAT 01 a 09.

**BE MATERIALS PER A INSTAL·LACIONS DE CLIMATITZACIÓ, CALEFACCIÓ I VENTILACIÓ MECÀNICA****BE4 XEMENEIES, CONDUCTES CIRCULARS I OVALS****BE45- XEMENEIA CIRCULAR HELICOÏDAL****0.- ELEMENTS QUE CONTEMPLA EL PLEC**

BE45-1JST.

**1.- DEFINICIÓ I CONDICIONS DELS ELEMENTS**

Xemeneies circulars metàl·liques per a la conducció dels productes de la combustió des dels aparells fins a l'atmosfera exterior.

S'han considerat els tipus següents:

- Elements per a la formació de xemeneia metàl·lica modular de parets múltiples
- Tubs de formació helicoïdal de parets múltiples per a la formació de xemeneies

**CARACTERÍSTIQUES GENERALS:**

En el cas de que el material s'utilitzi en obra pública, l'acord de Govern de la Generalitat de Catalunya de 9 de juny de 1998, exigeix que els materials siguin de qualitat certificada o puguin acreditar un nivell de qualitat equivalent, segons les normes aplicables als estats membres de la Unió Europea o de l'Associació Europea de Lliure Canvi.

També en aquest cas, es procurarà que els esmentats materials disposin de l'etiqueta ecològica europea, regulada en el Reglament (CE) n° 66/2010 o bé altres distintius de la Comunitat Europea.

Les xemeneies han de suportar els esforços deguts al seu propi pes, els propis de la seva manipulació, així com les vibracions que es puguin produir com a conseqüència del seu normal funcionament.

**XEMENEIES METÀL·LIQUES DE FORMACIÓ HELICOÏDAL:**

El tub ha de ser recte. Les parets de la xemeneia han de ser llises, regulars, sense deformacions ni cops i no han de tenir defectes superficials. S'admeten petits defectes superficials que no perjudiquin el funcionament de la xemeneia ni la seva durabilitat.

Ha de tenir una secció circular. L'ovalitat s'ha de mantenir dins dels límits de tolerància del diàmetre i l'excentricitat dins dels límits de tolerància del gruix de la paret.

Els extrems han d'acabar amb un tall perpendicular a l'eix i sense rebaves.

Els elements galvanitzats han de tenir un recobriment de zinc ben adherit. Aquest recobriment ha de tenir un aspecte uniforme, sense taques ni discontinuïtats, inclusions de flux, cendres, bombolles, ratlladures ni punts sense galvanitzar.

**2.- CONDICIONS DE SUBMINISTRAMENT I EMMAGATZEMATGE****CONDICIONS GENERALS:**

Subministrament: Per unitats, coberts amb una làmina de PVC fins que es muntin.

**XEMENEIES METÀL·LIQUES DE FORMACIÓ HELICOÏDAL:**

Emmagatzematge: En llocs protegits contra els impactes. S'han d'apilar horitzontalment i paral·lelament sobre superfícies planes.

**3.- UNITAT I CRITERI D'AMIDAMENT**

Unitat d'amidament: la indicada a la descripció de l'element

Criteri d'amidament: quantitat necessària subministrada a l'obra

**4.- NORMATIVA DE COMPLIMENT OBLIGATORI****NORMATIVA GENERAL:**

Real Decreto 1027/2007, de 20 de julio, por el que se aprueba el Reglamento de Instalaciones Térmicas en los Edificios. (RITE).

UNE 123001:2005 Cálculo y diseño de chimeneas metálicas. Guía de aplicación.

UNE-EN 1443:2003 Chimeneas. Requisitos generales.

**5.- CONDICIONS DE CONTROL DE RECEPCIÓ****CONDICIONS DE MARCATGE I CONTROL DE LA DOCUMENTACIÓ:****OPERACIONS DE CONTROL:**

Les tasques de control a realitzar són les següents:

- Sol·licitar al fabricant el certificat de les característiques tècniques dels equips i materials que s'han d'utilitzar.
- Control de la documentació tècnica subministrada.
- Control de les operacions de descàrrega i emmagatzematge dels equips.
- Comprovar que les unitats de ventilació compleixin els requisits especificats en projecte i estiguin identificades. Verificar: Marca, model, nº de sèrie, velocitat (rpm), potència (CV), tensió (V), consum, velocitat motor, arrencada, tipus de proteccions elèctriques, secció de conductors, tipus de conductor, regulació, Cabal (m<sup>3</sup>/h), dimensions, potència i pressió acústica).
- Verificació de la documentació d'assaigs realitzats pel fabricant.
- Realització d'informe amb els resultats del control efectuat en els materials rebuts.

**CRITERIS DE PRESA DE MOSTRES:**

S'ha de realitzar el control dels materials i equips que es rebuin a l'obra.

**INTERPRETACIÓ DE RESULTATS I ACTUACIONS EN CAS D'INCOMPLIMENT:**

Un cop realitzat el control dels materials, totes les anomalies, incompliment de les especificacions, desviacions del projecte i variacions del què s'ha contractat amb l'empresa instal·ladora, s'ha de comunicar a DF, que haurà de decidir la substitució total o parcial del material rebut.

**BE MATERIALS PER A INSTAL·LACIONS DE CLIMATITZACIÓ, CALEFACCIÓ I VENTILACIÓ MECÀNICA****BE4 XEMENEIES, CONDUCTES CIRCULARS I OVALS****BE46- XEMENEIA MODULAR METÀL·LICA****0.- ELEMENTS QUE CONTEMPLA EL PLEC**

BE46-1ZCA.

**1.- DEFINICIÓ I CONDICIONS DELS ELEMENTS**

Xemeneies circulars metàl·liques per a la conducció dels productes de la combustió des dels aparells fins a l'atmosfera exterior.

S'han considerat els tipus següents:

- Elements per a la formació de xemeneia metàl·lica modular de parets múltiples
- Tubs de formació helicoïdal de parets múltiples per a la formació de xemeneies

**CARACTERÍSTIQUES GENERALS:**

En el cas de que el material s'utilitzi en obra pública, l'acord de Govern de la Generalitat de Catalunya de 9 de juny de 1998, exigeix que els materials siguin de qualitat certificada o puguin acreditar un nivell de qualitat equivalent, segons les normes aplicables als estats membres de la Unió Europea o de l'Associació Europea de Lliure Canvi.

També en aquest cas, es procurarà que els esmentats materials disposin de l'etiqueta ecològica europea, regulada en el Reglament (CE) nº 66/2010 o bé altres distintius de la Comunitat Europea.

Les xemeneies han de suportar els esforços deguts al seu propi pes, els propis de la seva manipulació, així com les vibracions que es puguin produir com a conseqüència del seu normal funcionament.

**XEMENEIES METÀL·LIQUES MODULARS:**

Han d'estar construïdes segons les especificacions de la norma UNE-EN 1856-1.

Han de tenir un aspecte exterior uniforme i sense defectes.

La paret interior de la xemeneia ha de ser d'algun dels següents materials:

- Acer inoxidable de designació 1.4301 segons la norma UNE-EN 10088-1

- Acer inoxidable de designació 1.4401 segons la norma UNE-EN 10088-1

La paret exterior de la xemeneia ha de ser d'algun dels següents materials:

- Si la xemeneia està instal·lada a l'interior de l'obra, la paret exterior serà com a mínim d'aluzinc amb recobriments AZ 150 segons la norma UNE-EN 10215

- Si la xemeneia està instal·lada a l'exterior de l'obra, la paret exterior serà com a mínim d'acer inoxidable de designació 1.4301 segons la norma UNE-EN 10088-1

Els elements de suport de la xemeneia han de ser resistents a la corrosió. Els accessoris d'unió entre trams han de disposar de junts que assegurin l'estanquitat del sistema d'evacuació i alhora han d'absorbir les dilatacions degudes als canvis de temperatura.

## 2.- CONDICIONS DE SUBMINISTRAMENT I EMMAGATZEMATGE

### CONDICIONS GENERALS:

Subministrament: Per unitats, coberts amb una làmina de PVC fins que es muntin.

### XEMENEIES METÀL·LIQUES MODULARS:

Emmagatzematge: En llocs protegits dels impactes. Els mòduls s'han d'emmagatzemar en posició vertical sobre una superfície neta i seca. Es tindrà especial cura de que el material aïllant de l'interior dels mòduls no entri en contacte amb l'aigua o d'altres líquids ni s'embruti.

### 3.- UNITAT I CRITERI D'AMIDAMENT

Unitat d'amidament: la indicada a la descripció de l'element

Criteri d'amidament: quantitat necessària subministrada a l'obra

### 4.- NORMATIVA DE COMPLIMENT OBLIGATORI

#### NORMATIVA GENERAL:

Real Decreto 1027/2007, de 20 de julio, por el que se aprueba el Reglamento de Instalaciones Térmicas en los Edificios. (RITE).

UNE 123001:2005 Cálculo y diseño de chimeneas metálicas. Guía de aplicación.

UNE-EN 1443:2003 Chimeneas. Requisitos generales.

### XEMENEIES METÀL·LIQUES MODULARS:

UNE-EN 1856-1:2004 Chimeneas. Requisitos para chimeneas metálicas. Parte 1: Chimeneas modulares.

UNE-EN 1856-1:2004/1M:2005 Chimeneas. Requisitos para chimeneas metálicas. Parte 1: Chimeneas modulares.

### 5.- CONDICIONS DE CONTROL DE RECEPCIÓ

#### CONDICIONS DE MARCATGE I CONTROL DE LA DOCUMENTACIÓ:

En el cas que el material declari contingut reciclat, el fabricant ha de mostrar, si se li demana, la documentació que acrediti aquest contingut.

#### CONDICIONS DE MARCATGE I CONTROL DE LA DOCUMENTACIÓ EN XEMENEIES METÀL·LIQUES MODULARS:

Sobre cada mòdul de la xemeneia hi ha d'anar marcada com a mínim la següent informació:

- Designació del producte segons l'apartat 9 de la norma EN 1856-1. Com a mínim a d'incloure: - Descripció del producte  
 - Referència a la norma EN 1856-1 - Nivell de temperatura segons la classificació establerta per la norma EN 1856-1 -  
 Nivell de pressió segons la classificació establerta per la norma EN 1856-1 - Resistència als condensats segons la  
 classificació establerta per la norma EN 1856-1 - Resistència a la corrosió i especificació del material de la paret interior  
 segons la classificació establerta per la norma EN 1856-1 - Resistència al foc de sutge segons la classificació establerta  
 per la norma EN 1856-1

- Nom o marca comercial del fabricant

- Lot de fabricació o referència del producte del fabricant

- Sageta que indiqui la direcció dels fums (si procedeix)

- Han de portar, en lloc visible, el marcatge CE de conformitat amb el que disposa el Reial Decret 1328/1995, de 28 de juliol

El subministrador ha de posar a disposició de la DF en el cas que aquesta ho sol·liciti, la documentació següent, que acredita el marcatge CE, segons el sistema d'avaluació de conformitat aplicable, d'acord amb el que disposa l'apartat 7.2.1 del CTE: -

Productes per a xemeneies (xemeneia modular metàl·lica): - Sistema 2+: Declaració de Prestacions - Productes per a xemeneies (terminals): - Sistema 4: Declaració de Prestacions

El símbol normalitzat CE s'ha d'acompanyar de la següent informació com a mínim (ja sigui sobre el propi producte, el seu embalatge o la documentació comercial que l'acompanya):

- Número identificador de l'organisme certificador (només per als productes amb sistema de verificació 2+)

- Nom o marca d'identificació i direcció declarada del fabricant

- Les dues últimes xifres de l'any d'impressió del marcatge

- Número del certificat CE de conformitat o del certificat CE de producció en fàbrica (si procedeix)

- Referència a la norma europea EN 1856-1

- Descripció del producte: nom genèric, materials, dimensions, etc., i ús previst

- Informació sobre els requisits essencials presentada com: - Valors declarats pel fabricant. - Com a alternativa:

Designació del producte segons el capítol 9 de la norma EN-1856-1 - Característiques a les que s'aplica l'opció "prestació no determinada"

El fabricant ha de facilitar una placa de xemeneia fabricada de material durador que ha d'incloure la següent informació:

- Nom o marca comercial del fabricant, gravada o marcada de forma indeleble

- Espai per a la designació d'acord amb la norma EN 1443

- Espai per al diàmetre nominal

- Espai per a la distància mínima al material combustible, indicada en mil·límetres, seguida pel símbol d'una sageta o flama

- Espai per a les dades de l'instal·lador i la data de la de la instal·lació

#### OPERACIONS DE CONTROL:

Les tasques de control a realitzar són les següents:

- Sol·licitar al fabricant el certificat de les característiques tècniques dels equips i materials que s'han d'utilitzar.
- Control de la documentació tècnica subministrada.
- Control de les operacions de descàrrega i emmagatzematge dels equips.
- Comprovar que les unitats de ventilació compleixin els requisits especificats en projecte i estiguin identificades. Verificar:
  - Marca, model, nº de sèrie, velocitat (rpm), potència (CV), tensió (V), consum, velocitat motor, arrencada, tipus de proteccions elèctriques, secció de conductors, tipus de conductor, regulació, Cabal (m<sup>3</sup>/h), dimensions, potència i pressió acústica).
- Verificació de la documentació d'assaigs realitzats pel fabricant.
- Realització d'informe amb els resultats del control efectuat en els materials rebuts.

**CRITERIS DE PRESA DE MOSTRES:**

S'ha de realitzar el control dels materials i equips que es rebin a l'obra.

**INTERPRETACIÓ DE RESULTATS I ACTUACIONS EN CAS D'INCOMPLIMENT:**

Un cop realitzat el control dels materials, totes les anomalies, incompliment de les especificacions, desviacions del projecte i variacions del què s'ha contractat amb l'empresa instal·ladora, s'ha de comunicar a DF, que haurà de decidir la substitució total o parcial del material rebut.

**BE MATERIALS PER A INSTAL·LACIONS DE CLIMATITZACIÓ, CALEFACCIÓ I VENTILACIÓ MECÀNICA****BEV MATERIALS DE REGULACIÓ I CONTROL PER A INSTAL·LACIONS DE CLIMATITZACIÓ, CALEFACCIÓ I VENTILACIÓ MECÀNICA****BEV1- CABLE PER A INSTAL·LACIONS DE REGULACIÓ I CONTROL (D)****0.- ELEMENTS QUE CONTEMPLA EL PLEC**

BEV1-H6EA.

Plec de condicions

**1.- DEFINICIÓ I CONDICIONS DELS ELEMENTS**

Cables per a bus de dades i materials per a l'execució de la instal·lació elèctrica de punts de control per a la regulació, control, supervisió i gestió d'instal·lacions.

S'han considerat els tipus següents:

- Cables per a bus de dades
- Material per a la instal·lació elèctrica de punts de control

**MATERIAL PER A LA INSTAL·LACIÓ ELÈCTRICA DE PUNTS DE CONTROL:**

Es compon de tubs rígids o flexibles i cables necessaris per a la realització de la instal·lació elèctrica del punt de control.

Els tubs han de complir la norma UNE\_EN 50-086-95 (1) "Sistemas de tubos para instalaciones eléctricas" i amb el "Reglamento Electrotécnico para Baja Tensión".

Els conductors han de complir amb la norma UNE 21-022-82 "Conductores de cables aislados." i amb el "Reglamento Electrotécnico para Baja Tensión."

**CABLES DE DADES:**

Aquests cables han d'estar constituïts per conductors multifilars de coure de 0,91 mm de diàmetre llis i recuit, aïllats amb una capa extruïda de polietilè sòlid colorat segons clau i disposats a parells. Els conductors han de ser rígids de coure electrolític pur, amb un bo trefilatge i uniformement recuit, de secció perfectament circular i uniforme. La superfície ha de ser llisa, neta i brillant i ha d'esar exempta d'escates, esquerdes o qualsevol altre tipus de defecte.

Per a l'aïllament dels conductors s'ha d'emprar polietilè d'alta densitat i alt pes molecular. Cada conductor s'ha d'aïllar amb una capa contínua de polietilè sense porus ni cap defecte. Els fils aïllats s'han de torsionar en parells amb un pas adequat i amb un codi de colors per distingir-los. Cadascú dels aparells s'ha d'encintar individualment amb una cinta de polièster aplicada helicoidalment amb un cavalcament adequat i altra cinta d'alumini-polièster (de 0,025 mm el fruíx de polièster i 0,023 mm l'alumini) aplicada també helicoidalment i amb un cavalcament adequat.

La coberta de protecció és de tipus anti-ignífuga i ha de constar d'una pantalla d'alumini i una coberta de termoplàstic ignífug envoltant al nucli. Sobre la cinta envoltant s'ha de disposar una cinta d'alumini aplicada longitudinalment i cavalcada d'un gruix de 0,2 mm i un cavalcament mínim de 6,5 mm. Sota la mateixa s'ha d'aplicar un conductor de 0,4 mm de diàmetre per a continuïtat de pantalla.

Les característiques elèctriques dels conductors a 20°C han de ser les següents:

- Resistència òhmica en c.c a 10 kHz i per bucle:  $\leq 16,3$  Ohms 10%

**2.- CONDICIONS DE SUBMINISTRAMENT I EMMAGATZEMATGE**

Subministrament: Bobines normalitzades i degudament protegides, de manera que no s'alterin les seves condicions.  
Emmagatzematge: En llocs protegits contra els impactes, la pluja, les humitats, raigs de sol i dins del embalatge original.

### 3.- UNITAT I CRITERI D'AMIDAMENT

Unitat d'amidament: la indicada a la descripció de l'element  
Criteri d'amidament: quantitat necessària subministrada a l'obra

### 4.- NORMATIVA DE COMPLIMENT OBLIGATORI

Real Decreto 1027/2007, de 20 de julio, por el que se aprueba el Reglamento de Instalaciones Térmicas en los Edificios. (RITE).

Real Decreto 842/2002 de 2 de agosto, por el que se aprueba el Reglamento Electrotécnico de Baja Tensión. REBT 2002.  
UNE-EN 50086-1:1995 Sistemas de tubos para la conducción de cables. Parte 1: Requisitos generales  
UNE-EN 60228:2005 Conductores de cables aislados.

## **BE MATERIALS PER A INSTAL·LACIONS DE CLIMATITZACIÓ, CALEFACCIÓ I VENTILACIÓ MECÀNICA**

### **BEW ACCESSORIS PER A INSTAL·LACIONS DE CLIMATITZACIÓ, CALEFACCIÓ I VENTILACIÓ MECÀNICA**

#### **BEW1- SUPORT PER A CONDUCTES CIRCULARS**

### 0.- ELEMENTS QUE CONTEMPLA EL PLEC

BEW1-00XM.

#### 1.- DEFINICIÓ I CONDICIONS DELS ELEMENTS

Conjunt d'elements auxiliars (suports, abraçadores, etc.).

#### CARACTERÍSTIQUES GENERALS:

El material i les seves característiques (qualitat, dimensions, etc.) han de ser els adequats per al conducte i no han de fer disminuir les característiques pròpies del conjunt de la instal·lació en cap de les seves aplicacions.

#### 2.- CONDICIONS DE SUBMINISTRAMENT I EMMAGATZEMATGE

Subministrament: A l'albarà de lliurament han de constar les característiques d'identificació següents:

- Material
- Tipus
- Dimensions en cm

Emmagatzematge: En llocs protegits contra els impactes, la pluja, les humitats i dels raigs del sol.

#### 3.- UNITAT I CRITERI D'AMIDAMENT

Unitat d'amidament: la indicada a la descripció de l'element

Criteri d'amidament: quantitat necessària subministrada a l'obra

#### 4.- NORMATIVA DE COMPLIMENT OBLIGATORI

No hi ha normativa de compliment obligatori.

## **BF TUBS I ACCESSORIS PER A GASOS I FLUIDS**

### **BF5 TUBS I ACCESSORIS DE COURE**

#### **BF51- TUB DE COURE RECUIT**

## 0.- ELEMENTS QUE CONTEMPLA EL PLEC

BF51-04NF,BF51-04NI.

## 1.- DEFINICIÓ I CONDICIONS DELS ELEMENTS

Tubs de coure recuit per a instal·lacions portadores de fluids.

## CARACTERÍSTIQUES GENERALS:

En el cas de que el material s'utilitzi en obra pública, l'acord de Govern de la Generalitat de Catalunya de 9 de juny de 1998, exigeix que els materials siguin de qualitat certificada o puguin acreditar un nivell de qualitat equivalent, segons les normes aplicables als estats membres de la Unió Europea o de l'Associació Europea de Lliure Canvi.

També en aquest cas, es procurarà que els esmentats materials disposin de l'etiqueta ecològica europea, regulada en el Reglament (CE) n° 66/2010 o bé altres distintius de la Comunitat Europea.

El tub ha de ser rodó, llis, ben net de dins i de fora, i sense defectes apreciables. Els extrems han d'acabar amb un tall perpendicular a l'eix i sense rebaves.

Composició química: Cu + Ag: mín. 99,90%; 0,015% =< P =< 0,040%

Estat metal·lúrgic (UNE-EN 1173): R220 (recuit). Resistència mínima a la tracció 220 MPa

El tipus de coure es designa indistintament, com Cu-DHP o CW024A

Els tubs de diàmetre comprés entre 10 mm i 54 mm, ambdós inclosos, han d'anar marcats al llarg de la seva longitud, cada 600 mm com a màxim, amb la següent informació com a mínim:

- Marcatge permanent (llegible fins al final del cicle de vida de la instal·lació) - Referència a la norma EN 1057 - Marca identificativa del fabricant - La data de fabricació: any i trimestre (I a IV) o any i mes (1 a 12)

- Marcatge durador (llegible fins al moment de la posada en marxa de la instal·lació): - Mides nominals de la secció transversal: diàmetre exterior x gruix de la paret - Identificació de l'estat metal·lúrgic

Els tubs de diàmetre => 6 mm i < 10 mm, o de diàmetre > 54 mm, han d'incorporar un marcatge similar a l'anterior, almenys en ambdós extrems.

Tots els tubs han de portar el símbol normalitzat CE, també uniformement distribuït al llarg de la seva longitud.

## Llargària:

- Diàmetre =< 28 mm: Rotlles de 25 m o 50 m

- Diàmetre > 28 mm i =< 54 mm: Barres de 3 m o 5 m

## Toleràncies:

- Diàmetre exterior nominal:

Diàmetre exterior nominal (mm)		Toleràncies en el diàmetre exterior (mm)	
>	=<	aplicable al diàmetre mig	aplicable a qualsevol diàmetre
6	18	± 0,04	± 0,09
18	28	± 0,05	± 0,10
28	54	± 0,06	± 0,11

- Gruix de paret:

Diàmetre exterior nominal (mm)	Tolerància en el gruix de la paret	
	g < 1 mm (%)	g => 1 mm (%)
< 18 mm	± 10	± 13
=> 18 mm	± 10	± 15

Les dimensions i les toleràncies s'han de comprovar després d'un recalibratge previ.

## 2.- CONDICIONS DE SUBMINISTRAMENT I EMMAGATZEMATGE

Subministrament: Els tubs de diàmetre nominal <= 28 mm s'han de subministrar en rotlles i els de diàmetre nominal > 28 mm en forma de tubs rectes.

Emmagatzematge: En llocs protegits contra els impactes, els rotlles en posició plana sobre superfícies planes i els tubs rectes s'han d'apilar horitzontalment i paral·lelament sobre superfícies planes.

## 3.- UNITAT I CRITERI D'AMIDAMENT

Unitat d'amidament: la indicada a la descripció de l'element

Criteri d'amidament: quantitat necessària subministrada a l'obra

## 4.- NORMATIVA DE COMPLIMENT OBLIGATORI

UNE-EN 1057:2007 Cobre y aleaciones de cobre. Tubos redondos de cobre, sin soldadura, para agua y gas en aplicaciones

sanitàries y de calefacció.

#### 5.- CONDICIONS DE CONTROL DE RECEPCIÓ

##### CONDICIONS DE MARCATGE I CONTROL DE LA DOCUMENTACIÓ:

El subministrador ha de posar a disposició de la DF en el cas que aquesta ho sol·liciti, la documentació següent, que acredita el marcatge CE, segons el sistema d'avaluació de conformitat aplicable, d'acord amb el que disposa l'apartat 7.2.1 del CTE: - Productes per a instal·lacions per al transport, evacuació o emmagatzematge d'aigua no destinada al consum humà, - Productes per a instal·lacions d'àrees subjectes a reglamentacions sobre reacció al foc utilitzades per al transport, evacuació o emmagatzematge d'aigua no destinada al consum humà de Nivell o Classe: A1\*. \*\*\* Materials de classe A, d'acord amb la Decisió de la Comissió 96/603/CE, que no necessiten assaigs de reacció al foc: - Sistema 4: Declaració de Prestacions - Productes per a instal·lacions per al transport, distribució o emmagatzematge de gas o gasoil per a subministrament de sistemes de calefacció o refrigeració d'edificis, des del dipòsit d'emmagatzematge exterior o l'última unitat de reducció de pressió de la red fins a l'entrada del sistema de la caldera, calefacció o refrigeració de l'edifici: - Sistema 3: Declaració de Prestacions - Productes per a instal·lacions d'àrees subjectes a reglamentacions sobre reacció al foc utilitzades per al transport, distribució o emmagatzematge de gas o combustible destinat al subministrament dels sistemes de calefacció o climatització d'edificis per a reserves d'emmagatzematge externes o l'última unitat de reducció de la xarxa d'entrada dels sistemes de calefacció o refrigeració d'edificis de Nivell o Classe: A1\*. \* Productes o materials que no necessiten sotmetre's a assaig de reacció al foc (per exemple productes o materials de la classe A1 conformement a la Decisió 96/603/CE, i les seves modificacions): - Sistema 1: Declaració de Prestacions

En instal·lacions per al transport, evacuació o emmagatzematge d'aigua no prevista per al consum humà.

En instal·lacions en àrees subjectes a reglamentació sobre reacció al foc, emprades per al transport, evacuació o emmagatzematge d'aigua no prevista per al consum humà.

El símbol normalitzat CE (d'acord amb la directiva 93/68/CEE) es col·locarà sobre el producte, o en el seu defecte sobre l'etiqueta o en la documentació comercial que l'acompanya i anirà acompanyat de la següent informació:

- Nom, marca comercial i adreça enregistrada del fabricant
- Els dos últims dígits de l'any en que es va fixar el marcatge
- Referència a la norma europea EN 1057
- Descripció del producte: nom genèric, material, mides,... i ús previst
- Informació sobre aquelles característiques essencials que procedeixin recollides a la taula ZA.1 de la norma EN 1057, que han de ser com mínim les següents: - Reacció al foc - Resistència a l'aixafament - Pressió interior - Toleràncies dimensionals - Resistència a les altes temperatures - Soldabilitat - Estanquitat: gasos i líquids - Durabilitat de la resistència a l'aixafament, pressió interior i estanquitat

##### OPERACIONS DE CONTROL:

Les tasques de control a realitzar són les següents:

- Sol·licitar al fabricant els certificats de les característiques tècniques dels materials.
- Control de la documentació tècnica subministrada.
- Control de recepció dels materials i lloc d'emplaçament.
- Contrastar la documentació amb els materials i amb els requeriments de la instal·lació segons projecte. (Verificar el marcatge a tubs i accessoris).
- Control dimensional de tubs i accessoris (diàmetre i espessor)
- Control del material de soldadura.
- Control visual i dimensional de vàlvules i altres elements (tipus i pressió nominal)
- Realització d'informe amb els resultats del control efectuat.

##### CRITERIS DE PRESA DE MOSTRES:

S'ha de comprovar per mostreig a cada recepció.

##### INTERPRETACIÓ DE RESULTATS I ACTUACIONS EN CAS D'INCOMPLIMENT:

Ha de ser refusat el material que no compleixi amb els requeriments del projecte.

## **BF TUBS I ACCESSORIS PER A GASOS I FLUIDS**

### **BFW ACCESSORIS GENÈRICS DE TUBS PER A GASOS I FLUIDS**

#### **BFW6- ACCESSORI PER A TUB DE COURE**

#### 0.- ELEMENTS QUE CONTEMPLA EL PLEC

BFW6-04NZ,BFW6-04NU.

#### 1.- DEFINICIÓ I CONDICIONS DELS ELEMENTS

Conjunt d'accessoris per a tubs i per a recobriments aïllants de tubs (colzes, derivacions, reduccions, etc.), utilitzats en

instal·lacions d'edificació i d'urbanització per a la total execució de la conducció o xarxa a la qual pertanyin.

#### CARACTERÍSTIQUES GENERALS:

El material, la seva qualitat i les característiques físiques, mecàniques i dimensionals, han de ser compatibles amb les del tub, i no han de fer disminuir les d'aquest en cap de les seves aplicacions.

#### 2.- CONDICIONS DE SUBMINISTRAMENT I EMMAGATZEMATGE

Subministrament: A l'albarà de lliurament han de constar les característiques d'identificació següents:

- Material
- Tipus
- Diàmetres

Emmagatzematge: En llocs protegits contra els impactes, la pluja, les humitats i dels raigs del sol.

#### 3.- UNITAT I CRITERI D'AMIDAMENT

Unitat composta pel conjunt de peces necessàries per a muntar 1 m de tub.

#### 4.- NORMATIVA DE COMPLIMENT OBLIGATORI

La mateixa normativa que s'apliqui als tubs, en funció dels fluids que transportin.

## **BF TUBS I ACCESSORIS PER A GASOS I FLUIDS**

### **BFY PARTS PROPORCIONALS D'ELEMENTS DE MUNTATGE DE TUBS DE GASOS I FLUIDS**

#### **BFYC- PART PROPORCIONAL D'ELEMENTS DE MUNTATGE PER A TUBS DE COURE**

##### 0.- ELEMENTS QUE CONTEMPLA EL PLEC

BFYC-04OW,BFYC-04OX.

##### 1.- DEFINICIÓ I CONDICIONS DELS ELEMENTS

Conjunt d'elements especials per a l'execució de conduccions.

S'han considerat els tipus següents:

- Per a tubs (materials per a la unió entre tubs o entre tubs i accessoris)
- Per aïllaments tèrmics (material per a la unió i subjecció, cintes adhesives, etc.)

#### CARACTERÍSTIQUES GENERALS:

El material, la qualitat, els diàmetres, etc., han de ser els adequats per al tub, i no han de fer disminuir les característiques pròpies del conjunt de la instal·lació en cap de les seves aplicacions.

#### 2.- CONDICIONS DE SUBMINISTRAMENT I EMMAGATZEMATGE

Subministrament: A l'albarà de lliurament han de constar les característiques d'identificació següents:

- Material
- Tipus
- Diàmetres

Emmagatzematge: En llocs protegits contra els impactes, la pluja, les humitats i dels raigs del sol.

#### 3.- UNITAT I CRITERI D'AMIDAMENT

Unitat composta pel conjunt de peces necessàries per a muntar 1 m de tub.

#### 4.- NORMATIVA DE COMPLIMENT OBLIGATORI

La mateixa normativa que s'apliqui als tubs, en funció dels fluids que transportin.

## **BG MATERIALS PER A INSTAL·LACIONS ELÈCTRIQUES**

### **BG1 CAIXES I ARMARIS**

#### **BG16 CAIXES DE DERIVACIÓ RECTANGULARS**

##### 0.- ELEMENTS QUE CONTEMPLA EL PLEC



BG161611.

## 1.- DEFINICIÓ I CARACTERÍSTIQUES DELS ELEMENTS

Caixes de derivació.

S'han considerat els materials següents:

- Plàstic
- Fosa d'alumini
- Planxa d'acer
- Plastificat

S'han considerat els graus de protecció següents:

- Normal
- Estanca
- Antihumitat
- Antideflagrant

### CARACTERÍSTIQUES GENERALS:

La caixa ha d'estar formada per un cos i una tapa. Ha de tenir un aspecte uniforme i sense defectes.

Quan és per a encastar, el cos ha de portar aletes o superfícies d'ancoratge.

Quan és per a muntar superficialment, el cos ha de portar orificis per a la seva fixació.

Grau de protecció (UNE 20-324):

Tipus				
Material	Normal	Estanca	Antihumitat	Antideflagrant
Plàstic	>= IP-405	>= IP-535	>= IP-545	-
Plastificada	>= IP-517	>= IP-537	>= IP-547	-
Planxa d'acer	>= IP-517	>= IP-537	>= IP-547	>= IP-557
Fosa d'alumini	>= IP-517	>= IP-537	>= IP-547	>= IP-557

### GRAU DE PROTECCIÓ ANTIDFLAGRANT:

El cos ha de tenir orificis roscats per al pas de tubs.

Temperatura d'autoinflamació (T):  $300 \leq T \leq 450^{\circ}\text{C}$

Grup d'explosió (UNE 20-320): IIB

### GRAU DE PROTECCIÓ NORMAL, ESTANCA O ANTIHUMITAT:

El cos ha de portar empremtes de ruptura per al pas de tubs.

### GRAU DE PROTECCIÓ ANTIHUMITAT:

Entre la tapa i el cos hi ha d'haver un junt d'estanquitat.

### PLASTIFICADA:

El cos i la tapa han de ser d'acer embotit plastificat.

El cos i la tapa han d'estar protegits interiorment i exteriorment contra la corrosió.

La tapa ha de portar sistemes de fixació al cos mitjançant cargols, i aquests han de ser de material anticorrosiu.

### PLÀSTIC:

La tapa ha de portar un sistema de fixació amb el cos.

Resistència a la flama (UNE-EN 60707): Autoextingible

### PLANXA:

El cos i la tapa han d'estar protegits interiorment i exteriorment contra la corrosió.

La tapa ha de portar sistemes de fixació al cos mitjançant cargols, i aquests han de ser de material anticorrosiu.

### FOSA D'ALUMINI:

La tapa ha de portar sistemes de fixació al cos mitjançant cargols, i aquests han de ser de material anticorrosiu.

## 2.- CONDICIONS DE SUBMINISTRAMENT I EMMAGATZEMATGE

Subministrament: En caixes.

Emmagatzematge: En llocs protegits contra els impactes, la pluja, les humitats i dels raigs del sol.

## 3.- UNITAT I CRITERIS D'AMIDAMENT

Unitat d'amidament: la indicada a la descripció de l'element

Criteri d'amidament: quantitat necessària subministrada a l'obra

## 4.- NORMATIVA DE COMPLIMENT OBLIGATORI

Real Decreto 842/2002 de 2 de agosto, por el que se aprueba el Reglamento Electrotécnico de Baja Tensión. REBT 2002.

**BG MATERIALS PER A INSTAL·LACIONS ELÈCTRIQUES****BG2 TUBS, CANALS, SAFATES I COLUMNES PER A MECANISMES****BG22 Família G22****0.- ELEMENTS QUE CONTEMPLA EL PLEC**

BG222710,BG222810,BG222910.

**1.- DEFINICIÓ I CARACTERÍSTIQUES DELS ELEMENTS**

Tub flexible no metàl·lic de fins a 250 mm de diàmetre nominal.

Es consideraran els següents tipus de tubs:

- Tubs de PVC corrugats
- Tubs de PVC folrats, de dues capes, semillisa l'exterior i corrugada la interior
- Tubs de material lliure d'halògens
- Tubs de polipropilè
- Tubs de polietilè de dues capes, corrugada l'exterior i llisa la interior

**CARACTERÍSTIQUES GENERALS:**

Han d'estar dissenyats i construïts de manera que les seves característiques en ús normal siguin segures i sense perill per a l'usuari i el seu entorn.

L'interior dels tubs ha d'estar exempt de rebaves i altres defectes que pugin fer malbé els conductors o ferir a instal·ladors o usuaris.

El diàmetre nominal ha de ser el de l'exterior del tub i s'ha d'expressar en mil·límetres.

El diàmetre interior mínim l'ha de declarar el fabricant.

Les dimensions han de complir la norma EN-60423.

**2.- CONDICIONS DE SUBMINISTRAMENT I EMMAGATZEMATGE**

Subministrament: En rotlles.

Emmagatzematge: En llocs protegits contra els impactes i contra la pluja.

**3.- UNITAT I CRITERIS D'AMIDAMENT**

Unitat d'amidament: la indicada a la descripció de l'element

Criteri d'amidament: quantitat necessària subministrada a l'obra

**4.- NORMATIVA DE COMPLIMENT OBLIGATORI**

Real Decreto 842/2002 de 2 de agosto, por el que se aprueba el Reglamento Electrotécnico de Baja Tensión. REBT 2002.

UNE-EN 50086-1:1995 Sistemas de tubos para la conducción de cables. Parte 1: Requisitos generales.

UNE-EN 60423:1996 Tubos de protección de conductores. Diámetros exteriores de los tubos para instalaciones eléctricas y roscas para tubos y accesorios.

**5.- CONDICIONS DE CONTROL DE RECEPCIÓ****CONDICIONS DE MARCATGE I CONTROL DE LA DOCUMENTACIÓ:**

Han d'estar marcats amb:

- Nom del fabricant
- Marca d'identificació dels productes
- El marcatge ha de ser llegible
- Han d'incloure les instruccions de muntatge corresponents

**OPERACIONS DE CONTROL EN CANALITZACIONS I ACCESORIS:**

Les tasques de control de qualitat de Canalitzacions i Accesoris, són les següents:

- Sol·licitar del fabricant els certificats dels materials emprats i verificar l'adequació als requisits del projecte.
- Control de la documentació tècnica subministrada
- Control d'identificació dels materials i lloc d'emplaçament (alçada, distàncies, capacitat)
- Realització i emissió d'informes amb resultats dels assaigs
- Assaigs:
  - Propagació de la flama segons norma R.E.B.T / UNE-EN 50085-1 / UNE-EN 50086-1
  - Instal·lació i posada a l'obra segons norma R.E.B.T / UNE 20.460

- Verificació de l'aspecte superficial segons norma projecte/ UNE-EN ISO 1461

**CRITERIS DE PRESA DE MOSTRES EN CANALITZACIONS I ACCESSORIS:**

Es realitzaran els assaigs a la recepció dels materials, verificant tot el traçat de la instal·lació de safates i aleatòriament un tub de cada mida instal·lat a obra ja sigui rígid, flexible o soterrat.

**INTERPRETACIÓ DE RESULTATS I ACTUACIONS EN CAS D'INCOMPLIMENT EN CANALITZACIONS I ACCESSORIS:**

Segons criteri de la DF, podrà ser acceptat o rebutjat tot o part del material de la partida.

**OPERACIONS DE CONTROL EN TUBS DE PVC PER A CANALITZACIONS DE SERVEIS:**

Les tasques de control a realitzar són les següents:

- En cada subministrament:
  - Inspecció visual de l'aspecte general dels tubs i elements d'unió.
  - Comprovació de les dades de subministrament exigides (marques, albarà o etiquetes).
  - Recepció del certificat de qualitat del fabricant, d'acord a les condicions del plec.
  - Comprovació dimensional (3 mostres).
- Per a cada tub de les mateixes característiques, es realitzaran els següents assaigs (UNE EN 50086-1):
  - Resistència a compressió
  - Impacte
  - Assaig de corbat
  - Resistència a la propagació de la flama
  - Resistència al calor
  - Grau de protecció
  - Resistència a l'atac químic

En cas que el material disposi de la Marca AENOR, o una altra legalment reconeguda a un país de l'UE, s'ha de poder prescindir dels assaigs de control de recepció. La DF ha de sol·licitar, en aquest cas, els resultats dels assaigs corresponents al subministrament rebut, segons control de producció establert a la marca de qualitat del producte.

**CRITERIS DE PRESA DE MOSTRES EN TUBS DE PVC PER A CANALITZACIONS DE SERVEIS:**

Es seguiran les instruccions de la DF i els criteris indicats a les normes UNE EN 50086-1 i UNE EN 50086-2-4, juntament a les normes de procediment de cada assaig concret.

**INTERPRETACIÓ DE RESULTATS I ACTUACIONS EN CAS D'INCOMPLIMENT EN TUBS DE PVC PER A CANALITZACIONS DE SERVEIS:**

No s'acceptaran materials que no arribin a l'obra correctament referenciats i acompanyats del corresponent certificat de qualitat del fabricant.

Es rebutjaran els subministres que no superin les condicions de la inspecció visual o les comprovacions geomètriques.

Es compliran les condicions dels assaigs d'identificació segons la norma UNE EN 50086-1 i UNE EN 50086-2-4.

**BG MATERIALS PER A INSTAL·LACIONS ELÈCTRIQUES****BG2 TUBS, CANALS, SAFATES I COLUMNES PER A MECANISMES****BG2P- TUB RÍGID PER A PROTECCIÓ DE CONDUCTORS ELÈCTRICS DE MATERIAL PLÀSTIC****0.- ELEMENTS QUE CONTEMPLA EL PLEC****BG2P-1KUO.****1.- DEFINICIÓ I CONDICIONS DELS ELEMENTS**

Tub rígid no metàl·lic de fins a 160 mm de diàmetre nominal.

**CARACTERÍSTIQUES GENERALS:**

S'ha de poder corbar en calent, sense reducció notable de la seva secció.

Han d'estar dissenyats i construïts de manera que les seves característiques en ús normal siguin segures i sense perill per a l'usuari i el seu entorn.

Ha de suportar bé els ambients corrossius i els contactes amb greixos i olis.

L'interior dels tubs ha d'estar exempt de rebaves i altres defectes que pugin fer malbé els conductors o ferir a instal·ladors o usuaris.

El diàmetre nominal ha de ser el de l'exterior del tub i s'ha d'expressar en mil·límetres.

El diàmetre interior mínim l'ha de declarar el fabricant.

Les dimensions han de complir la norma EN-60423.

**2.- CONDICIONS DE SUBMINISTRAMENT I EMMAGATZEMATGE**

Subministrament: En feixos de tubs de llargària  $\geq$  3 m.

Emmagatzematge: En llocs protegits dels impactes i dels raigs solars.

Han de situar-se en posició horitzontal. L'alçària d'emmagatzematge no ha de sobrepassar els 1,5 m.

### 3.- UNITAT I CRITERI D'AMIDAMENT

Unitat d'amidament: la indicada a la descripció de l'element

Criteri d'amidament: quantitat necessària subministrada a l'obra

### 4.- NORMATIVA DE COMPLIMENT OBLIGATORI

Real Decreto 842/2002 de 2 de agosto, por el que se aprueba el Reglamento Electrotécnico de Baja Tensión. REBT 2002.

UNE-EN 50086-1:1995 Sistemas de tubos para la conducción de cables. Parte 1: Requisitos generales.

UNE-EN 60423:1996 Tubos de protección de conductores. Diámetros exteriores de los tubos para instalaciones eléctricas y roscas para tubos y accesorios.

### 5.- CONDICIONS DE CONTROL DE RECEPCIÓ

#### CONDICIONS DE MARCATGE I CONTROL DE LA DOCUMENTACIÓ:

Han d'estar marcats amb:

- Nom del fabricant
- Marca d'identificació dels productes
- El marcatge ha de ser llegible
- Han d'incloure les instruccions de muntatge corresponents

#### OPERACIONS DE CONTROL:

Les tasques de control de qualitat de Canalitzacions i Accessoris, són les següents:

- Sol·licitar del fabricant els certificats dels materials emprats i verificar l'adequació als requisits del projecte.
- Control de la documentació tècnica subministrada
- Control d'identificació dels materials i lloc d'emplaçament (alçada, distàncies, capacitat)
- Realització i emissió d'informes amb resultats dels assaigs
- Assaigs:
  - Propagació de la flama segons norma R.E.B.T / UNE-EN 50085-1 / UNE-EN 50086-1 - Instal·lació i posada a l'obra segons norma R.E.B.T / UNE 20.460
  - Verificació de l'aspecte superficial segons norma projecte/ UNE-EN ISO 1461

#### CRITERIS DE PRESA DE MOSTRES:

Es realitzaran els assaigs a la recepció dels materials, verificant tot el traçat de la instal·lació de safates i aleatòriament un tub de cada mida instal·lat a obra ja sigui rígid, flexible o soterrat.

#### INTERPRETACIÓ DE RESULTATS I ACTUACIONS EN CAS D'INCOMPLIMENT:

Segons criteri de la DF, podrà ser acceptat o rebutjat tot o part del material de la partida.

## BG MATERIALS PER A INSTAL·LACIONS ELÈCTRIQUES

### BG3 Família G3

#### BG31 CONDUCTORS DE COURE DE 0,6/1 KV

##### 0.- ELEMENTS QUE CONTEMPLA EL PLEC

BG312320,BG312330.

##### 1.- DEFINICIÓ I CARACTERÍSTIQUES DELS ELEMENTS

Cable elèctric destinat a sistemes de distribució en tensió baixa i instal·lacions en general, per a serveis fixes, amb conductor de coure, de tensió assignada 0,6/1kV i de tipus unipolar, bipolar, tripolar, tetrapolar, tripolar amb neutre i pentapolar.

S'han considerat els tipus de cables següents:

- Cables unipolars o multipolars (tipus mànega, sota coberta única) amb aïllament de polietilè reticulat (XLPE) i coberta de policlorur de vinil (PVC) de designació UNE RV 0,6/1 kV.
- Cables unipolars o multipolars (tipus mànega, sota coberta única) amb aïllament de polietilè reticulat (XLPE) i coberta de material lliure d'halògens a base de poliolefina, de baixa emissió de gasos tòxics i corrosius, de designació UNE RZ1-K (AS) 0,6/1 kV.

#### CARACTERÍSTIQUES GENERALS:

En el cas de que el material s'utilitzi en obra pública, l'acord de Govern de la Generalitat de Catalunya de 9 de juny de 1998, exigeix que els materials siguin de qualitat certificada o puguin acreditar un nivell de qualitat equivalent, segons les normes aplicables als estats membres de la Unió Europea o de l'Associació Europea de Lliure Canvi.

També en aquest cas, es procurarà que els esmentats materials disposin de l'etiqueta ecològica europea, regulada en el Reglament 880/1992/CEE o bé altres distintius de la Comunitat Europea.

Les característiques físiques i mecàniques del conductor han de complir les normes UNE 21-011 i UNE 21-022.

La coberta no ha de tenir variacions en el gruix ni d'altres defectes visibles a la seva superfície. Ha de ser resistent a l'abradió. Ha de quedar ajustada i s'ha de poder separar fàcilment sense produir danys a l'aïllament.

La forma exterior dels cables multipolars (reunits sota una coberta única) ha de ser raonablement cilíndrica.

L'aïllament no ha de tenir variacions del gruix ni d'altres defectes visibles a la seva superfície.

Ha de quedar ajustat i s'ha de poder separar fàcilment sense produir danys al conductor.

Els colors vàlids per a l'aïllament són (UNE 21089-1):

- Cables unipolars:
  - Com a conductor de fase: Marró, negre o gris
  - Com a conductor neutre: Blau
  - Com a conductor de terra: Llistat de groc i verd
- Cables bipolars: Blau i marró
- Cables tripolars:
  - Cables amb conductor de terra: Fase: Marró, Neutre: Blau, Terra: Llistat de groc i verd
  - Cables sense conductor de terra: Fase: Negre, marró i gris
- Cables tetrapolars:
  - Cables amb conductor de terra: Fase: Marró, negre i gris, Terra: Llistat de groc i verd
  - Cables sense conductor de terra: Fase: Marró, negre i gris, Neutre: Blau
- Cables pentapolars: Fase: Marró, negre i gris, Neutre: Blau, Terra: Llistat de groc i verd

Gruix de l'aïllant del conductor (UNE HD-603 (1)):

Secció (mm <sup>2</sup> )	1,5-16	25-35	50	70-95	120	150	185	240	300		
Gruix (mm)	0,7	0,9	1,0	1,1	1,2	1,4	1,6	1,7	1,8		

Gruix de la coberta: Ha de complir les especificacions de la norma UNE-HD 603-1

Temperatura de l'aïllament en servei normal:  $\leq 90^{\circ}\text{C}$

Temperatura de l'aïllament en curtcircuit (5 s màx):  $\leq 250^{\circ}\text{C}$

Tensió màxima admissible (c.a.):

- Entre conductors aïllats:  $\leq 1 \text{ kV}$
- Entre conductors aïllats i terra:  $\leq 0,6 \text{ kV}$

Toleràncies:

- Gruix de l'aïllament (UNE HD 603):  $\geq$  valor especificat - (0,1 mm + 10% del valor especificat)

**CABLES DE DESIGNACIÓ UNE RV 0,6/1 kV:**

L'aïllament ha de ser de polietilè reticulat (XLPE) tipus DIX-3 segons UNE HD-603-1.

La coberta ha de ser de policlorur de vinil (PVC) del tipus DMV-18 segons UNE HD-603-1.

Ha de ser de color negre i ha de portar impresa una franja longitudinal de color per a la identificació de la secció dels conductors de fase.

**CABLES DE DESIGNACIÓ UNE RZ1-K (AS) 0,6/1 kV:**

L'aïllament ha de ser de polietilè reticulat (XLPE) tipus DIX-3 segons UNE HD-603-1.

La coberta ha de se d'una mescla de material termoplàstic, sense halògens, del tipus Z1, i ha de complir les especificacions de la norma UNE 21123-4.

Ha de ser de color verd i ha de portar impresa una franja longitudinal de color per a la identificació de la secció dels conductors de fase.

## 2.- CONDICIONS DE SUBMINISTRAMENT I EMMAGATZEMATGE

Subministrament: En bobines.

La coberta ha de portar de forma indeleble i ben visible les dades següents:

- Nom del fabricant o marca comercial
  - Tipus de conductor
  - Secció nominal
  - Les dues últimes xifres de l'any de fabricació.
  - Distància entre el final d'una marca i el principi de la següent  $\leq 30 \text{ cm}$ .
- Emmagatzematge: En llocs protegits de la pluja i la humitat.

## 3.- UNITAT I CRITERIS D'AMIDAMENT

Unitat d'amidament de l'element necessària subministrada a l'obra.

## 4.- NORMATIVA DE COMPLIMENT OBLIGATORI

**NORMATIVA GENERAL:**

Real Decreto 842/2002 de 2 de agosto, por el que se aprueba el Reglamento Electrotécnico de Baja Tensión. REBT 2002  
UNE-HD 603-1:2003 Cables de distribución de tensión asignada 0,6/1kV.

\*UNE 21011-2:1974 Alambres de cobre recocido de sección recta circular. Características

\*UNE 21089-1:2002 Identificación de los conductores aislados de los cables

UNE-EN 50334:2001 Marcado por inscripción para la identificación de los conductores aislados de los cables eléctricos.

\*UNE 21089-1:2002 Identificación de los conductores aislados de los cables

UNE 21022:1982 Conductores de cables aislados.

\*UNE 20434:1999 Sistema de designación de los cables.

**CABLES DE DESIGNACIÓ UNE RV 0,6/1 kV:**

UNE 21123-2:1999 Cables eléctricos de utilización industrial de tensión asignada 0,6/1 kV. Parte 2: Cables con aislamiento de polietileno reticulado y cubierta de policloruro de vinilo.

**CABLES DE DESIGNACIÓ UNE RZ1-K (AS) 0,6/1 kV:**

UNE 21123-4:2004 Cables eléctricos de utilización industrial de tensión asignada 0,6/1 kV. Parte 4: Cables con aislamiento de polietileno reticulado y cubierta de poliolefina.

**BG MATERIALS PER A INSTAL·LACIONS ELÈCTRIQUES****BG3 Família G3****BG32 CABLES DE COURE DE 450/750 V****0.- ELEMENTS QUE CONTEMPLA EL PLEC**

BG322120,BG322130,BG322150.

**1.- DEFINICIÓ I CARACTERÍSTIQUES DELS ELEMENTS**

- Cables elèctrics de baixa tensió per a instal·lacions elèctriques fixes d'interior o per a quadres i panells elèctrics, amb conductor de coure, de secció circular, de tensió assignada inferior o igual a 450/750 V, amb aïllament i sense coberta.

**CARACTERÍSTIQUES GENERALS:**

En el cas de que el material s'utilitzi en obra pública, l'acord de Govern de la Generalitat de Catalunya de 9 de juny de 1998, exigeix que els materials siguin de qualitat certificada o puguin acreditar un nivell de qualitat equivalent, segons les normes aplicables als estats membres de la Unió Europea o de l'Associació Europea de Lliure Canvi.

També en aquest cas, es procurarà que els esmentats materials disposin de l'etiqueta ecològica europea, regulada en el Reglament 880/1992/CEE o bé altres distintius de la Comunitat Europea.

Les característiques físiques i mecàniques del conductor han de complir les normes UNE-EN 60228.

Tots els fils de coure que formen l'ànima dels conductors cablejats i dels flexibles han de tenir el mateix diàmetre.

L'aïllament no ha de tenir variacions del gruix ni d'altres defectes visibles a la seva superfície.

Ha de quedar ajustat i s'ha de poder separar fàcilment sense produir danys al conductor.

Ha de ser resistent a l'abrasió.

Els conductors han d'anar marcats segons la norma UNE 21089-1.

Gruix de l'aïllant del conductor:

```
+-----+
|Secció (mm²)|1,5|2,5-6|10-16|25-35|50-70|95-120|150|185|240|
|-----|-----|-----|-----|-----|-----|-----|-----|
|Gruix (mm) |0,7| 0,8 | 1,0 | 1,2 | 1,4 | 1,6 | 1,8|2,0|2,2|
```

```
+-----+
```

Toleràncies:

- Gruix de l'aïllament (UNE\_HD 603): >= valor especificat - (0,1 mm + 10% del valor especificat)

**CABLES AMB AÏLLAMENT DE PVC:**

L'aïllament ha d'estar constituït per una mescla de policlorur de vinil (PVC) del tipus T11 aplicada al voltant del conductor.

Temperatura de servei (T): -20°C =< T =< +70°C (instal·lació fixa)

**CABLES DE DESIGNACIÓ ES07Z1-K (AS):**

L'aïllament ha d'estar constituït per una mescla de material termoplàstic amb baixa emissió de fums, gasos tòxics i corrosius, del tipus TIZ1, segons les especificacions de la norma UNE 211002.

Temperatura de servei (T): -40°C =< T =< +70°C (instal·lació fixa).

## 2.- CONDICIONS DE SUBMINISTRAMENT I EMMAGATZEMATGE

Subministrament: En bobines.

Emmagatzematge: En llocs protegits de la pluja i la humitat.

## 3.- UNITAT I CRITERIS D'AMIDAMENT

Unitat d'amidament: la indicada a la descripció de l'element

Criteri d'amidament: quantitat necessària subministrada a l'obra

## 4.- NORMATIVA DE COMPLIMENT OBLIGATORI

Real Decreto 842/2002 de 2 de agosto, por el que se aprueba el Reglamento Electrotécnico de Baja Tensión. REBT 2002.

\* UNE 21011-2:1974 Alambres de cobre recocido de sección recta circular. Características

UNE-EN 50334:2001 Marcado por inscripción para la identificación de los conductores aislados de los cables eléctricos.

UNE 20434:1999 Sistema de designación de los cables.

CABLES AMB AÏLLAMENT DE PVC:

UNE 21031-3:1996 Cables aislados con policloruro de vinilo de tensiones asignadas inferiores o iguales a 450/750 V. Parte 3: Cables sin cubierta para instalaciones fijas.

CABLES DE DESIGNACIÓ ES07Z1-K (AS):

UNE 211002:2004 Cables de tensión asignada hasta 450/750 V con aislamiento de compuesto termoplástico de baja emisión de humos y gases corrosivos. Cables unipolares sin cubierta para instalaciones fijas.

## 5.- CONDICIONS DE CONTROL DE RECEPCIÓ

### CONDICIONS DE MARCATGE I CONTROL DE LA DOCUMENTACIÓ:

L'aïllament ha de portar de forma indeleble i ben visible les dades següents:

- Nom del fabricant o marca comercial
- Tipus de conductor
- Secció nominal
- Llargària de la peça

### OPERACIONS DE CONTROL:

Les tasques de control a realitzar són les següents:

- Sol·licitar del fabricant els certificats i homologacions dels conductors i protocols de proves.
- Control de la documentació tècnica subministrada.
- Verificar l'adequació dels conductors als requisits dels projecte
- Control final d'identificació
- Realització i emissió d'informe amb resultats dels assaigs realitzats d'acord al que s'especifica en la taula d'assaigs i de quantificació dels mateixos.
- Assaigs:

A la relació següent s'especifiquen els controls a efectuar a la recepció de conductors de coure o alumini i les normes aplicables en cada cas:

- Rigidesa dielèctrica (REBT)
- Resistència d'aïllament (REBT)
- Resistència elèctrica dels conductors (UNE 20003 / UNE 21022/1M)
- Control dimensional (Documentació del fabricant)
- Extinció de flama (UNE-EN 50266)
- Densitat de fums UNE-EN 50268 / UNE 21123)
- Despreniment d'halògens (UNE-EN 50267-2-1 / UNE 21123 / UNE 2110022)

A la següent taula s'especifica el nombre de controls a efectuar. Els assaigs especificats (\*) seran exigibles segons criteri de la DF quan les exigències del lloc ho determini i les característiques dels conductors corresponguin a l'assaig especificat.

- Rigidesa dielèctrica: 100% (exigit al fabricant)
- Resistència d'aïllament: 100% (exigit al fabricant)
- Resistència elèctrica: 100% (exigit al fabricant)
- Extinció de flama: 1 assaig per tipus (\*) (exigit al fabricant) i 1 assaig per tipus (\*) (exigit a recepció)
- Densitat de fums: 1 assaig per tipus (\*) (exigit al fabricant) i 1 assaig per tipus (\*) (exigit a recepció)
- Despreniment d'halògens: 1 assaig per tipus (\*) (exigit al fabricant) i 1 assaig per tipus (\*) (exigit a recepció)

Per tipus s'entén aquells conductors amb característiques iguals.

Els assaigs exigits a recepció podran ésser els realitzats pel fabricant sempre que hi hagi una supervisió per part de la DF o empresa especialitzada.

### CRITERIS DE PRESA DE MOSTRES:

Per a la realització dels assaigs, s'escollirà aleatòriament una bovina del lot d'entrega, a excepció dels assaigs de rutina que es realitzaran a totes les bobines.

### INTERPRETACIÓ DE RESULTATS I ACTUACIONS EN CAS D'INCOMPLIMENT:

Es realitzarà un control extensiu de la partida objecte de control, i segons criteri de la DF, podrà ésser acceptada o rebutjada tota o part del material que la compona.

## **BG MATERIALS PER A INSTAL·LACIONS ELÈCTRIQUES**

### **BG3 Família G3**

#### **BG38 CONDUCTORS DE COURE NUS**

##### 0.- ELEMENTS QUE CONTEMPLA EL PLEC

BG380500.

##### 1.- DEFINICIÓ I CARACTERÍSTIQUES DELS ELEMENTS

Conductor de coure electrolític cru i nu per a connexió de terra, unipolar de fins a 240 mm<sup>2</sup> de secció.

###### CARACTERÍSTIQUES GENERALS:

En el cas de que el material s'utilitzi en obra pública, l'acord de Govern de la Generalitat de Catalunya de 9 de juny de 1998, exigeix que els materials siguin de qualitat certificada o puguin acreditar un nivell de qualitat equivalent, segons les normes aplicables als estats membres de la Unió Europea o de l'Associació Europea de Lliure Canvi.

També en aquest cas, es procurarà que els esmentats materials disposin de l'etiqueta ecològica europea, regulada en el Reglament 880/1992/CEE o bé altres distintius de la Comunitat Europea.

Tots els fils de coure que formen l'ànima han de tenir el mateix diàmetre.

Ha de tenir una textura exterior uniforme i sense defectes.

##### 2.- CONDICIONS DE SUBMINISTRAMENT I EMMAGATZEMATGE

Subministrament: En bobines o tambors.

Emmagatzematge: En llocs protegits de la pluja i la humitat.

##### 3.- UNITAT I CRITERIS D'AMIDAMENT

Unitat d'amidament: la indicada a la descripció de l'element

Criteri d'amidament: quantitat necessària subministrada a l'obra

##### 4.- NORMATIVA DE COMPLIMENT OBLIGATORI

Real Decreto 842/2002 de 2 de agosto, por el que se aprueba el Reglamento Electrotécnico de Baja Tensión. REBT 2002.

UNE 21012:1971 Cables de cobre para líneas eléctricas aéreas. Especificación.

UNE 20460-5-54:1990 Instalaciones eléctricas en edificios. Elección e instalación de los materiales eléctricos. Puesta a tierra y conductores de protección.

##### 5.- CONDICIONS DE CONTROL DE RECEPCIÓ

###### CONDICIONS DE MARCATGE I CONTROL DE LA DOCUMENTACIÓ:

Cada conductor ha de portar de forma indeleble i ben visible les dades següents:

- Material, secció, llargària i pes del conductor
- Nom del fabricant o marca comercial
- Data de fabricació

###### OPERACIONS DE CONTROL:

Les tasques de control a realitzar són les següents:

- Sol·licitar al fabricant els certificats de característiques tècniques i homologacions dels materials.
- Control de la documentació tècnica subministrada.
- Verificar que les característiques dels elèctrodes es corresponguin a l'especificat en Projecte.
- Verificar que la profunditat de la xarxa mai sigui inferior a 0,5 metres.
- Verificar seccions de conductors de terra segons la taula 1 del ITC-BT- 018 del REBT.
- Realització i emissió d'informes amb resultats de controls i proves realitzats.

###### CRITERIS DE PRESA DE MOSTRES:

Es realitzarà mesura al pont de comprovació o caixa de seccionament de terres.

###### INTERPRETACIÓ DE RESULTATS I ACTUACIONS EN CAS D'INCOMPLIMENT:

No s'admetran seccions de conductors i elèctrodes de posada a terra inferiors als indicats al REBT.

En discrepàncies del tipus de posada a terra amb l'especificat al projecte, s'actuarà segons criteri de la DF.



**BG MATERIALS PER A INSTAL·LACIONS ELÈCTRIQUES****BG6 MECANISMES****BG61 CAIXES PER A MECANISMES**

## 0.- ELEMENTS QUE CONTEMPLA EL PLEC

BG611020,BG613020.

## 1.- DEFINICIÓ I CARACTERÍSTIQUES DELS ELEMENTS

Caixa de mecanismes, amb capacitat per a un, dos, tres o quatre elements.

## CARACTERÍSTIQUES GENERALS:

Ha de servir per a la instal·lació de mecanismes elèctrics de maniobra, protecció o presa de corrent.

Ha d'estar formada per material plàstic, ha de tenir ranures assenyalades, fàcils de trencar per a permetre la introducció de tubs per als conductors.

Han de ser de dimensions modulars, aptes per a ser encastades i preparades per a fixar amb seguretat els mecanismes i les plaques per mitjà de cargols, ganxos desplaçables o a pressió. Han de portar estries a l'interior per a facilitar l'ancoratge dels ganxos.

Dimensions de les caixes:

Capacitat	Dimensions (mm)
1 element	73x88x43
2 elements	109x88x43
3 elements	145x88x43

Toleràncies:

- Dimensions:  $\pm 1$  mm

## 2.- CONDICIONS DE SUBMINISTRAMENT I EMMAGATZEMATGE

Subministrament: En caixes.

Emmagatzematge: En el mateix embalatge i protegides d'impactes.

## 3.- UNITAT I CRITERIS D'AMIDAMENT

Unitat d'amidament: la indicada a la descripció de l'element

Criteri d'amidament: quantitat necessària subministrada a l'obra

## 4.- NORMATIVA DE COMPLIMENT OBLIGATORI

Real Decreto 842/2002 de 2 de agosto, por el que se aprueba el Reglamento Electrotécnico de Baja Tensión. REBT 2002.

## 5.- CONDICIONS DE CONTROL DE RECEPCIÓ

## OPERACIONS DE CONTROL:

Les tasques de control a realitzar són les següents:

- Sol·licitar del fabricant els certificats dels mecanismes emprats, contrastar la documentació amb els materials rebuts i verificar l'adequació als requisits exigits.
- Control de la documentació tècnica subministrada.
- Verificar que la Intensitat Nominal s'adequa a l'intensitat del circuit.
- Realització i emissió d'informes amb resultats de controls i proves realitzats.

## CRITERIS DE PRESA DE MOSTRES:

Es comprovarà per mostreig la quantitat que determini la DF per cada tipus de mecanisme.

## INTERPRETACIÓ DE RESULTATS I ACTUACIONS EN CAS D'INCOMPLIMENT:

No s'acceptaran els mecanismes que les seves característiques elèctriques no siguin les adequades.

Quan les discrepàncies siguin d'un altre tipus, segons criteri de la DF podrà ésser acceptat o rebutjat tot o part del material.

**BG MATERIALS PER A INSTAL·LACIONS ELÈCTRIQUES****BG6 MECANISMES****BG62 INTERRUPTORS I COMMUTADORS**

## 0.- ELEMENTS QUE CONTEMPLA EL PLEC

BG621193,BG621G93,BG621J93.

## 1.- DEFINICIÓ I CARACTERÍSTIQUES DELS ELEMENTS

Interruptors i commutadors per a encastar o muntar superficialment.

**CARACTERÍSTIQUES GENERALS:**

Ha d'incorporar accessoris embellidors.

Ha d'estar constituït per una base amb borns de connexió, mecanisme d'interrupció, de commutació o de commutació de creuament, dispositius de fixació a la caixa i accessoris embellidors d'acabat.

Ha de tenir contactes d'alt poder de ruptura. Aquest ha de ser l'indicat a l'UNE 20-353.

Ha de tenir un aspecte uniforme i sense defectes.

El comandament d'accionament ha de ser manual. La base i la placa d'acabat han de ser aïllants.

La placa d'acabat ha de portar un dispositiu de fixació a la base.

Les parts subjectes a tensió no han de ser accessibles.

Ha d'estar protegit contra la penetració de cossos sòlids, pols, aigua i de l'humitat.

Han de ser resistents a la calor, al foc i a formar camins conductors.

Han de funcionar correctament a temperatura ambient.

Han d'estar dissenyats de manera que en l'ús normal han de funcionar de forma segura i no han de suposar perill per a les persones i el seu entorn.

Ha de complir les condicions requerides per la DF.

Tensió nominal: 230 V

Aïllament (UNE 20-353): Ha de complir

Resistència mecànica (UNE 20-353): Ha de complir

Resistència al foc (UNE 20-353): Ha de complir

## 2.- CONDICIONS DE SUBMINISTRAMENT I EMMAGATZEMATGE

Subministrament: En caixes.

Emmagatzematge: En llocs protegits contra els impactes, la pluja, les humitats i dels raigs del sol.

## 3.- UNITAT I CRITERIS D'AMIDAMENT

Unitat d'amidament: la indicada a la descripció de l'element

Criteri d'amidament: quantitat necessària subministrada a l'obra

## 4.- NORMATIVA DE COMPLIMENT OBLIGATORI

Real Decreto 842/2002 de 2 de agosto, por el que se aprueba el Reglamento Electrotécnico de Baja Tensión. REBT 2002.

UNE-EN 60947-3:2000 Aparamenta de baja tensión. Parte 3: Interruptores, seccionadores, interruptores-seccionadores y combinados fusibles.

UNE-EN 60669-1:1996 Interruptores para instalaciones eléctricas fijas, domésticas y análogas. Parte 1: Prescripciones generales.

UNE 20315:1994 Bases de toma de corriente y clavijas para usos domésticos y análogos.

## 5.- CONDICIONS DE CONTROL DE RECEPCIÓ

**CONDICIONS DE MARCATGE I CONTROL DE LA DOCUMENTACIÓ:**

L'interruptor ha de portar de forma indeleble i ben visible les dades següents:

- Nom del fabricant o marca comercial
- Tensió d'alimentació
- Intensitat

**OPERACIONS DE CONTROL:**

Les tasques de control a realitzar són les següents:

- Sol·licitar del fabricant els certificats dels mecanismes emprats, contrastar la documentació amb els materials rebuts i verificar l'adequació als requisits exigits.
- Control de la documentació tècnica subministrada.
- Verificar que la Intensitat Nominal s'adequa a l'intensitat del circuit.
- Realització i emissió d'informes amb resultats de controls i proves realitzats.

**CRITERIS DE PRESA DE MOSTRES:**

Es comprovarà per mostreig la quantitat que determini la DF per cada tipus de mecanisme.

**INTERPRETACIÓ DE RESULTATS I ACTUACIONS EN CAS D'INCOMPLIMENT:**

No s'acceptaran els mecanismes que les seves característiques elèctriques no siguin les adequades.

Quan les discrepàncies siguin d'un altre tipus, segons criteri de la DF podrà ésser acceptat o rebutjat tot o part del material.

**BG MATERIALS PER A INSTAL·LACIONS ELÈCTRIQUES****BG6 MECANISMES****BG63 ENDOLLS****0.- ELEMENTS QUE CONTEMPLA EL PLEC**

BG631153,BG631EA3.

**1.- DEFINICIÓ I CARACTERÍSTIQUES DELS ELEMENTS**

Endolls bipolars o tripolars per a encastar o muntar superficialment.

**CARACTERÍSTIQUES GENERALS:**

Ha d'estar constituït per una base amb borns de connexió de les fases i una placa de tancament aïllant.

El conjunt ha de tenir un aspecte uniforme i sense defectes.

Ha de tenir dos (bipolar) o tres (tripolar) pols. La connexió a terra portarà potes laterals per a contacte del conductor de protecció.

La placa de tancament ha de portar un dispositiu per a la seva fixació a la base.

Excepte els dos alvèols, no han de ser accessibles les parts que hagin de tenir tensió.

Els alvèols han de tenir una elasticitat suficient per a assegurar una pressió de contacte adequada.

Els contactes han de ser platejats o protegits contra la corrosió i l'abradió.

Ha de complir les condicions requerides per la DF.

Tensió nominal:  $\leq 400$  V

Aïllament (UNE 20-315): Ha de complir

Resistència mecànica (UNE 20-315): Ha de complir

Resistència al foc (UNE 20-315): Ha de complir

Temperatura:  $\leq 25^{\circ}\text{C}$

Quan té connexió a terra, ha d'estar construït de forma que quan s'introdueixi la clavilla, la connexió a terra s'estableixi abans que la connexió als contactes que tenen tensió.

**2.- CONDICIONS DE SUBMINISTRAMENT I EMMAGATZEMATGE**

Subministrament: En caixes.

Emmagatzematge: En llocs protegits contra els impactes, la pluja, les humitats i dels raigs del sol.

**3.- UNITAT I CRITERIS D'AMIDAMENT**

Unitat d'amidament: la indicada a la descripció de l'element

Criteri d'amidament: quantitat necessària subministrada a l'obra

**4.- NORMATIVA DE COMPLIMENT OBLIGATORI**

Real Decreto 842/2002 de 2 de agosto, por el que se aprueba el Reglamento Electrotécnico de Baja Tensión. REBT 2002.

UNE-EN 60947-3:2000 Aparamenta de baja tensión. Parte 3: Interruptores, seccionadores, interruptores-seccionadores y combinados fusibles.

UNE 20315:1994 Bases de toma de corriente y clavijas para usos domésticos y análogos.

## 5.- CONDICIONS DE CONTROL DE RECEPCIÓ

### CONDICIONS DE MARCATGE I CONTROL DE LA DOCUMENTACIÓ:

L'endoll ha de portar de forma indeleble i ben visible les dades següents:

- Identificació del fabricant o marca comercial
- Tensió d'alimentació
- Intensitat

### OPERACIONS DE CONTROL:

Les tasques de control a realitzar són les següents:

- Sol·licitar del fabricant els certificats dels mecanismes emprats, contrastar la documentació amb els materials rebuts i verificar l'adequació als requisits exigits.
- Control de la documentació tècnica subministrada.
- Verificar que la Intensitat Nominal s'adequa a l'intensitat del circuit.
- Realització i emissió d'informes amb resultats de controls i proves realitzats.

### CRITERIS DE PRESA DE MOSTRES:

Es comprovarà per mostreig la quantitat que determini la DF per cada tipus de mecanisme.

### INTERPRETACIÓ DE RESULTATS I ACTUACIONS EN CAS D'INCOMPLIMENT:

No s'acceptaran els mecanismes que les seves característiques elèctriques no siguin les adequades.

Quan les discrepàncies siguin d'un altre tipus, segons criteri de la DF podrà ésser acceptat o rebutjat tot o part del material.

## BG MATERIALS PER A INSTAL·LACIONS ELÈCTRIQUES

### BG6 MECANISMES

#### BG64 POLSADORS

### 0.- ELEMENTS QUE CONTEMPLA EL PLEC

BG641177.

### 1.- DEFINICIÓ I CARACTERÍSTIQUES DELS ELEMENTS

Polsador de 6, 10, ò 16 A del tipus 1, 2, 3 ò 4, per a encastar o per a muntar superficialment.

S'han considerat els llocs de col·locació següents:

- A la intempèrie
- A l'interior

#### CARACTERÍSTIQUES GENERALS:

Ha d'estar format per una base amb borns de connexió, mecanisme de contacte, dispositiu de fixació a la caixa, i accessoris embellidors d'acabat format per placa (per encastar) o de placa i caixa (col·locació superficial).

Ha de tenir un aspecte uniforme i sense defectes

La base, la caixa i placa d'acabat, han de ser aïllants.

El comandament d'accionament ha de ser manual.

Els borns, els contactes amb els conductors i les parts metàl·liques funcionals han d'ésser de material anticorrosiu.

Les parts metàl·liques dels mecanismes han de ser inaccessibles.

Ha de complir les condicions requerides per la DF.

Tensió nominal (UNE-EN 60669): 230 V

Freqüència: 50 Hz

Resistència a l'envelliment (UNE-EN 60669): Ha de complir

Resistència a l'aïllament i rigidesa dielèctrica (UNE-EN 60669): Ha de complir

Resistència als esforços mecànics, elèctrics i tèrmics (UNE-EN 60669): Ha de complir

Capacitat dels borns (UNE-EN 60669):

+-----+			
! nominal (A) !	6	10	10
!-----!			
!Secció (mm <sup>2</sup> ) !	0,75 - 1,5	1 - 2,5	1,5 - 4
+-----+			

Nombre de maniobres (UNE-EN 60669): >= 40000

#### A LA INTEMPÈRIE:

La placa ha d'incloure la membrana elàstica i ha de dur forats per a collar-la a la caixa mitjançant visos.

Els visos de fixació de la placa a la caixa han de ser de material anticorrosiu.

Grau de protecció de l'envoltant (UNE 20-324):  $\geq$  IP-245

La caixa ha de portar orificis roscats per a l'entrada de tubs.

A L'INTERIOR:

La placa aïllant ha de portar un dispositiu per a fixació sobre el bastidor de suport. Aquest s'ha de subjectar a la caixa mitjançant visos.

La caixa ha de portar orificis normals o roscats per a l'entrada de tubs.

## 2.- CONDICIONS DE SUBMINISTRAMENT I EMMAGATZEMATGE

Subministrament: En caixes.

Emmagatzematge: En llocs protegits contra els impactes, la pluja, les humitats i dels raigs del sol.

## 3.- UNITAT I CRITERIS D'AMIDAMENT

Unitat d'amidament: la indicada a la descripció de l'element

Criteri d'amidament: quantitat necessària subministrada a l'obra

## 4.- NORMATIVA DE COMPLIMENT OBLIGATORI

Real Decreto 842/2002 de 2 de agosto, por el que se aprueba el Reglamento Electrotécnico de Baja Tensión. REBT 2002.

UNE-EN 60669-1:1996 Interruptores para instalaciones eléctricas fijas, domésticas y análogas. Parte 1: Prescripciones generales.

UNE-EN 60947-3:2000 Aparatura de baja tensión. Parte 3: Interruptores, seccionadores, interruptores-seccionadores y combinados fusibles.

## 5.- CONDICIONS DE CONTROL DE RECEPCIÓ

CONDICIONS DE MARCATGE I CONTROL DE LA DOCUMENTACIÓ:

Els pulsadors han de portar les indicacions següents (UNE-EN 60669):

- Intensitat assignada (A)
- Tensió assignada (V)
- Naturalesa del corrent
- Nom del fabricant o venedor responsable, marca de fàbrica o d'identificació
- Referència
- Símbol de la construcció de la distància de l'obertura dels contactes, si s'escau
- Grau de protecció contra la penetració de cossos estranys
- Grau de protecció contra la penetració de l'aigua

OPERACIONS DE CONTROL:

Les tasques de control a realitzar són les següents:

- Sol·licitar del fabricant els certificats dels mecanismes emprats, contrastar la documentació amb els materials rebuts i verificar l'adequació als requisits exigits.
- Control de la documentació tècnica subministrada.
- Verificar que la Intensitat Nominal s'adequa a l'intensitat del circuit.
- Realització i emissió d'informes amb resultats de controls i proves realitzats.

CRITERIS DE PRESA DE MOSTRES:

Es comprovarà per mostreig la quantitat que determini la DF per cada tipus de mecanisme.

INTERPRETACIÓ DE RESULTATS I ACTUACIONS EN CAS D'INCOMPLIMENT:

No s'acceptaran els mecanismes que les seves característiques elèctriques no siguin les adequades.

Quan les discrepàncies siguin d'un altre tipus, segons criteri de la DF podrà ésser acceptat o rebutjat tot o part del material.

## **BG MATERIALS PER A INSTAL·LACIONS ELÈCTRIQUES**

### **BG6 MECANISMES**

#### **BG66 SORTIDES DE FILS**

## 0.- ELEMENTS QUE CONTEMPLA EL PLEC

BG661022.

## 1.- DEFINICIÓ I CARACTERÍSTIQUES DELS ELEMENTS

Sortida de fils de tipus 1, 2, 3 ò 4 i per encastar.

### CARACTERÍSTIQUES GENERALS:

Ha d'estar constituïda per una base aïllant, borns de connexió de conductors i un dispositiu de fixació a la caixa de mecanismes.

Ha de tenir un aspecte uniforme i sense defectes.

Les parts metàl·liques del mecanisme no han de ser accessibles.

Resistència de l'aïllament (UNE-EN 60669-1): Ha de complir

Resistència mecànica (UNE-EN 60669-1): Ha de complir

Ha de complir les condicions requerides per la DF.

## 2.- CONDICIONS DE SUBMINISTRAMENT I EMMAGATZEMATGE

Subministrament: En caixes.

Emmagatzematge: En llocs protegits contra els impactes, la pluja, les humitats i dels raigs del sol.

## 3.- UNITAT I CRITERIS D'AMIDAMENT

Unitat d'amidament: la indicada a la descripció de l'element

Criteri d'amidament: quantitat necessària subministrada a l'obra

## 4.- NORMATIVA DE COMPLIMENT OBLIGATORI

Real Decreto 842/2002 de 2 de agosto, por el que se aprueba el Reglamento Electrotécnico de Baja Tensión. REBT 2002.

UNE-EN 60947-3:2000 Aparamenta de baja tensión. Parte 3: Interruptores, seccionadores, interruptores-seccionadores y combinados fusibles.

UNE-EN 60669-1:1996 Interruptores para instalaciones eléctricas fijas, domésticas y análogas. Parte 1: Prescripciones generales.

UNE 20315:1994 Bases de toma de corriente y clavijas para usos domésticos y análogos.

## BG MATERIALS PER A INSTAL·LACIONS ELÈCTRIQUES

### BG6 MECANISMES

#### BG67 PLAQUES I MARCS

## 0.- ELEMENTS QUE CONTEMPLA EL PLEC

BG671113.

## 1.- DEFINICIÓ I CARACTERÍSTIQUES DELS ELEMENTS

Placa i marc per a 1, 2, 3 ò 4 elements, de plàstic blanc, de color o bicolor, i del tipus 2 ò 3.

### CARACTERÍSTIQUES GENERALS:

Conjunt format per un bastiment i una placa que serveix per a muntar un, dos, tres o quatre mecanismes a la caixa corresponent.

El bastiment ha de tenir el sistema de fixació a la caixa per mitjà de cargols o grapes.

El mecanisme ha de quedar immobilitzat entre el bastiment i la placa, de manera que aquesta placa quedi subjecta a pressió sobre el bastiment i adossada al parament.

Tant el bastiment com la placa han de correspondre al tipus o a la sèrie de mecanismes escollits.

Ha de complir les condicions requerides per la DF.

## 2.- CONDICIONS DE SUBMINISTRAMENT I EMMAGATZEMATGE

Subministrament: En caixes.

Emmagatzematge: En llocs protegits contra els impactes.

## 3.- UNITAT I CRITERIS D'AMIDAMENT

Unitat d'amidament: la indicada a la descripció de l'element  
 Criteri d'amidament: quantitat necessària subministrada a l'obra

#### 4.- NORMATIVA DE COMPLIMENT OBLIGATORI

Real Decreto 842/2002 de 2 de agosto, por el que se aprueba el Reglamento Electrotécnico de Baja Tensión. REBT 2002.  
 UNE 20315:1994 Bases de toma de corriente y clavijas para usos domésticos y análogos.

## BG MATERIALS PER A INSTAL·LACIONS ELÈCTRIQUES

### BGA AVISADORS ACÚSTICS

#### 0.- ELEMENTS QUE CONTEMPLA EL PLEC

BGA12520.

#### 1.- DEFINICIÓ I CARACTERÍSTIQUES DELS ELEMENTS

Avisador acústic de 230 V o bitensió 230/132 V, de so timbre, bronzit o musical, amb regulació o sense i del tipus 1, 2 o 3.

##### CARACTERÍSTIQUES GENERALS:

Ha de tenir una textura i color exterior uniforme i sense defectes.

No han de ser accessibles les parts que hagin de tenir tensió.

Les característiques físiques i mecàniques de l'avisador han de complir l'UNE 20-314.

Material aïllant (UNE 20-314): Classe II-A

Freqüència: 50 - 60 Hz

Grau de protecció (UNE 20-324): IP-40X

Ha de complir les condicions requerides per la DF.

##### AVISADOR ACÚSTIC ADOSSABLE:

Ha d'estar format per una envoltant aïllant, borns de connexió dels conductors i dispositiu productor de so.

Ha de portar empremtes laterals de ruptura per al pas de conductors.

Cal que tingui orificis per a la seva fixació.

##### AVISADOR ACÚSTIC ENCASTABLE:

Ha d'estar constituït pels borns de connexió dels conductors, el dispositiu productor de so i una placa embellidora.

#### 2.- CONDICIONS DE SUBMINISTRAMENT I EMMAGATZEMATGE

Subministrament: En caixes.

Emmagatzematge: En llocs protegits contra els impactes, la pluja, les humitats i dels raigs del sol.

#### 3.- UNITAT I CRITERIS D'AMIDAMENT

Unitat d'amidament: la indicada a la descripció de l'element

Criteri d'amidament: quantitat necessària subministrada a l'obra

#### 4.- NORMATIVA DE COMPLIMENT OBLIGATORI

Real Decreto 842/2002 de 2 de agosto, por el que se aprueba el Reglamento Electrotécnico de Baja Tensión. REBT 2002.

\* UNE 20314:1983 Material eléctrico para baja tensión. Protección contra los choques eléctricos. Reglas de seguridad.

#### 5.- CONDICIONS DE CONTROL DE RECEPCIÓ

##### OPERACIONS DE CONTROL:

Les tasques de control a realitzar són les següents:

- Sol·licitar del fabricant els certificats dels mecanismes emprats, contrastar la documentació amb els materials rebuts i verificar l'adequació als requisits exigits.
- Control de la documentació tècnica subministrada.
- Verificar que la Intensitat Nominal s'adequa a l'intensitat del circuit.
- Realització i emissió d'informes amb resultats de controls i proves realitzats.

##### CRITERIS DE PRESA DE MOSTRES:

Es comprovarà per mostreig la quantitat que determini la DF per cada tipus de mecanisme.

**INTERPRETACIÓ DE RESULTATS I ACTUACIONS EN CAS D'INCOMPLIMENT:**

No s'acceptaran els mecanismes que les seves característiques elèctriques no siguin les adequades.

Quan les discrepàncies siguin d'un altre tipus, segons criteri de la DF podrà ésser acceptat o rebutjat tot o part del material.

## **BG MATERIALS PER A INSTAL·LACIONS ELÈCTRIQUES**

### **BGW PARTS PROPORCIONALS D'ACCESSORIS PER A INSTAL·LACIONS ELÈCTRIQUES**

#### **BGW3 PARTS PROPORCIONALS D'ACCESSORIS PER A CONDUCTORS ELÈCTRICS DE TENSIÓ BAIXA**

##### 0.- ELEMENTS QUE CONTEMPLA EL PLEC

BGW38000.

##### 1.- DEFINICIÓ I CARACTERÍSTIQUES DELS ELEMENTS

Part proporcional d'accessoris per a conductors de coure, conductors d'alumini tipus VV 0,6/1 Kv, rodons de coure, platines de coure o canalitzacions conductores.

**CARACTERÍSTIQUES GENERALS:**

El material i les seves característiques han de ser adequats per a: conductors de coure, conductors de coure nus, conductors d'alumini, rodons de coure, platines de coure, canalitzacions o conductors de seguretat, i no han de fer disminuir, en cap cas, la seva qualitat i bon funcionament.

##### 2.- CONDICIONS DE SUBMINISTRAMENT I EMMAGATZEMATGE

Subministrament: A l'albarà de lliurament han de constar les característiques d'identificació següents:

- Material
- Tipus
- Diàmetre o d'altres dimensions

Emmagatzematge: En llocs protegits contra els impactes, la pluja, les humitats i dels raigs del sol.

##### 3.- UNITAT I CRITERIS D'AMIDAMENT

Unitat composta pel conjunt d'accessoris necessaris per al muntatge d'1 m de conductor de coure, d'1 m de conductor de coure nu, d'1 m de conductor d'alumini, d'1 m de rodó de coure, d'1 m de platina de coure, d'1 m de canalització o d'1 m de conductor de seguretat.

##### 4.- NORMATIVA DE COMPLIMENT OBLIGATORI

No hi ha normativa de compliment obligatori.

## **BG MATERIALS PER A INSTAL·LACIONS ELÈCTRIQUES**

### **BGW PARTS PROPORCIONALS D'ACCESSORIS PER A INSTAL·LACIONS ELÈCTRIQUES**

#### **BGW4 Família GW4**

##### 0.- ELEMENTS QUE CONTEMPLA EL PLEC

BGW41000,BGW42000,BGW48000.

##### 1.- DEFINICIÓ I CARACTERÍSTIQUES DELS ELEMENTS



Part proporcional d'accessoris per a interruptors magnetotèrmics o diferencials, tallacircuits, caixes seccionadores, interruptors manuals i protectors de sobretensions.

**CARACTERÍSTIQUES GENERALS:**

El material i les seves característiques han de ser adequats per a aparells de protecció i no han de fer disminuir, en cap cas, la seva qualitat i bon funcionament.

**2.- CONDICIONS DE SUBMINISTRAMENT I EMMAGATZEMATGE**

Subministrament: A l'albarà de lliurament han de constar les característiques d'identificació següents:

- Material
- Tipus
- Diàmetre o d'altres dimensions

Emmagatzematge: En llocs protegits contra els impactes, la pluja, les humitats i dels raigs del sol.

**3.- UNITAT I CRITERIS D'AMIDAMENT**

Unitat composta pel conjunt d'accessoris necessaris per al muntatge d'un aparell de protecció.

**4.- NORMATIVA DE COMPLIMENT OBLIGATORI**

No hi ha normativa de compliment obligatori.

---

**BG MATERIALS PER A INSTAL·LACIONS ELÈCTRIQUES**

**BGW PARTS PROPORCIONALS D'ACCESSORIS PER A INSTAL·LACIONS ELÈCTRIQUES**

**BGWA PARTS PROPORCIONALS D'ACCESSORIS PER A AVISADORS ACÚSTICS**

**0.- ELEMENTS QUE CONTEMPLA EL PLEC**

BGWA1000.

**1.- DEFINICIÓ I CARACTERÍSTIQUES DELS ELEMENTS**

Part proporcional d'accessoris per a avisadors acústics.

**CARACTERÍSTIQUES GENERALS:**

El material i les seves característiques han de ser adequats per a avisadors acústics i no han de fer disminuir, en cap cas, la seva qualitat i bon funcionament.

**2.- CONDICIONS DE SUBMINISTRAMENT I EMMAGATZEMATGE**

Subministrament: A l'albarà de lliurament han de constar les característiques d'identificació següents:

- Material
- Tipus
- Diàmetre o d'altres dimensions

Emmagatzematge: En llocs protegits contra els impactes, la pluja, les humitats i dels raigs del sol.

**3.- UNITAT I CRITERIS D'AMIDAMENT**

Unitat composta pel conjunt d'accessoris necessaris per al muntatge d'un avisador acústic.

**4.- NORMATIVA DE COMPLIMENT OBLIGATORI**

No hi ha normativa de compliment obligatori.

---

## **BJ MATERIALS PER A INSTAL·LACIONS DE LAMPISTERIA, REG, APARELLS SANITARIS I PRODUCCIÓ D'AIGUA CALENTA SANITÀRIA**

### **BJ1 APARELLS SANITARIS**

#### **BJ11 APARELLS SANITARIS PER LA HIGIENE PERSONAL**

##### **BJ115- LAVABO**

#### **0.- ELEMENTS QUE CONTEMPLA EL PLEC**

BJ115-0QK9.

#### **1.- DEFINICIÓ I CONDICIONS DELS ELEMENTS**

Lavabo amb suport mural, amb suport de peu, amb suport de mig peu, per a encastar, per a semiencastrar, per a fixar sota taulell o per a recolzar sobre taulell o moble.

S'han considerat els materials següents:

- Porcellana sanitària amb acabat superficial d'esmalt ceràmic, unit íntimament al suport
- Gres amb acabat superficial d'esmalt ceràmic, de color blanc, unit íntimament al suport
- Material sintètic, format per una part orgànica i dues parts minerals naturals

#### **CARACTERÍSTIQUES GENERALS:**

En el cas de que el material s'utilitzi en obra pública, l'acord de Govern de la Generalitat de Catalunya de 9 de juny de 1998, exigeix que els materials siguin de qualitat certificada o puguin acreditar un nivell de qualitat equivalent, segons les normes aplicables als estats membres de la Unió Europea o de l'Associació Europea de Lliure Canvi.

També en aquest cas, es procurarà que els esmentats materials disposin de l'etiqueta ecològica europea, regulada en el Reglament (CE) nº 66/2010 o bé altres distintius de la Comunitat Europea.

Cal que sigui impermeable.

La superfície visible ha d'estar esmaltada. Es considera superfície visible la part de la peça que en posició instal·lada, és observable per una persona dreta a un metre de distància.

L'aparell no ha de tenir defectes superficials que afectin al seu funcionament o neteja, com ara faltes d'esmalt, taques, escantonaments, etc.

Ha de tenir un color uniforme i una textura llisa a tota la superfície.

Les superfícies han de ser llises i contínues.

Els angles i les arestes han de ser arrodonits.

La cubeta de l'aparell ha de tenir un desguàs, de tal manera que permeti el buidat complet, sense que es produeixin embasaments.

Ha de complir les condicions requerides per la DF.

Característiques físico-químiques d'aparells sanitaris de ceràmica d'acord amb l'UNE 67001:

- Resistència als àcids: Cap reducció de brillantor
- Resistència als àlcalis: Cap reducció de brillantor
- Resistència als diferents agents químics: Sense alteracions d'aspecte
- Resistència a les taques: Sense reducció de brillantor o taques permanents
- Resistència al xoc tèrmic: Sense signes visibles d'esquarteraments, escrostonaments o esquerdes
- Absorció d'aigua per la massa de porcellana:  $\leq 0,75\%$  pes mostra

Característiques mecàniques d'aparells sanitaris de ceràmica d'acord amb l'UNE 67001:

- Resistència a les càrregues estàtiques: - Lavabos i rentamans murals: 1500 N

Toleràncies:

- Amplària (lavabo): - 5 mm

Els lavabos amb sobreexidor tenen definits la classe de sobreexidor i el cabal corresponent, d'acord amb UNE-EN 14688:

- CL 25: 0,25 l/s
- CL 20 : 0,20 l/s
- CL 15: 0,15 l/s
- CL 10: 0,10 l/s
- CL 00: sense sobreexidor

Característiques essencials d'acord amb UNE-EN 14296, UNE-EN 14688:

- Aptitud per la neteja
- Resistència de càrrega
- Protecció contra el desbordament (UNE-EN 14688)
- Durabilitat

La designació del lavabo es realitza indicant amb diferents dígits; el nom de la Normativa (UNE-EN 14688), tipus de sobreexidor (CL) i si és necessari s'afegeix la capacitat del sobreexidor (OF), l'aptitud per la neteja (CA), la resistència de càrrega (LR) i la durabilitat (DA):

EN 14688 CL

**OF - CA - LR DA**

La designació del lavabo per a ús col·lectiu es realitza indicant amb diferents dígit; el nom de la Normativa (EN 14296), l'aptitud per la neteja (CA), la resistència de càrrega (LR) i la durabilitat (DA): EN 14296 CA LR DA

**2.- CONDICIONS DE SUBMINISTRAMENT I EMMAGATZEMATGE**

Subministrament: Amb les superfícies protegides.

Emmagatzematge: En llocs protegits contra els impactes i la intempèrie. S'han de col·locar en posició vertical.

**3.- UNITAT I CRITERI D'AMIDAMENT**

Unitat d'amidament: la indicada a la descripció de l'element

Criteri d'amidament: quantitat necessària subministrada a l'obra

**4.- NORMATIVA DE COMPLIMENT OBLIGATORI**

\* UNE 67001:2008 Aparatos sanitarios cerámicos. Especificaciones técnicas.

UNE-EN 14688:2007 Aparatos sanitarios. Lavabos. Requisitos funcionales y métodos de ensayo.

UNE-EN 14296:2006 Aparatos sanitarios. Lavabos colectivos.

**5.- CONDICIONS DE CONTROL DE RECEPCIÓ****CONDICIONS DE MARCATGE I CONTROL DE LA DOCUMENTACIÓ:**

El subministrador ha de posar a disposició de la DF en el cas que aquesta ho sol·liciti, la documentació següent, que acredita el marcatge CE, segons el sistema d'avaluació de conformitat aplicable, d'acord amb el que disposa l'apartat 7.2.1 del CTE: -

Productes per a higiene personal: - Sistema 4: Declaració de Prestacions

El símbol de marcatge CE ha d'anar estampat sobre el producte o bé en l'etiqueta, embalatge o documentació comercial.

El símbol de marcatge CE ha d'anar acompanyat de la següent informació:

- Nom o marca comercial i adreça registrada del fabricant
- Les dues últimes xifres de l'any d'impressió del marcat
- El número de certificat CE o del certificat de control de producció, si és el cas.
- Fer referència a la norma UNE-EN 14688 o UNE-EN 14296
- Descripció del producte: nom genèric, material, dimensions i ús previst (UNE-EN 14296)
- Informació sobre les característiques essencials

Ha de portar les dades següents:

- Nom del fabricant o marca comercial
- Instruccions per a la seva instal·lació

**OPERACIONS DE CONTROL:**

Les tasques de control a realitzar són les següents:

- Sol·licitar del fabricant la documentació dels materials escollits.
- Control de recepció dels materials, comprovant que les seves característiques es corresponen amb l'especificat al projecte.
- Realització i emissió d'informes amb resultats de controls i proves realitzats.

**CRITERIS DE PRESA DE MOSTRES:**

Es controlarà aleatòriament sobre cada partida recepcionada.

**INTERPRETACIÓ DE RESULTATS I ACTUACIONS EN CAS D'INCOMPLIMENT:**

En cas de discrepàncies amb les exigències del projecte s'ha d'acceptar o refusar el material segons criteri de la DF.

**BJ MATERIALS PER A INSTAL·LACIONS DE LAMPISTERIA, REG, APARELLS SANITARIS I PRODUCCIÓ D'AIGUA CALENTA SANITÀRIA****BJ1 APARELLS SANITARIS****BJ11 APARELLS SANITARIS PER LA HIGIENE PERSONAL****BJ119- PLAT DE DUTXA RECTANGULAR****0.- ELEMENTS QUE CONTEMPLA EL PLEC**

BJ119-1PRZ.

**1.- DEFINICIÓ I CONDICIONS DELS ELEMENTS**

Plat de dutxa per a encastar o per a montar superficialment.

S'han considerat els materials següents:

- Porcellana sanitària amb acabat superficial d'esmalt ceràmic, unit íntimament al suport
- Gres amb acabat superficial d'esmalt ceràmic, de color blanc, unit íntimament al suport
- Planxa d'acer, amb una capa de fons d'esmalt ceràmic i un acabat superficial ceràmic, unit íntimament al suport

- De resina
- De ceràmica
- D'acer
- De material acrílic
- Acrílic

**CARACTERÍSTIQUES GENERALS:**

En el cas de que el material s'utilitzi en obra pública, l'acord de Govern de la Generalitat de Catalunya de 9 de juny de 1998, exigeix que els materials siguin de qualitat certificada o puguin acreditar un nivell de qualitat equivalent, segons les normes aplicables als estats membres de la Unió Europea o de l'Associació Europea de Lliure Canvi.

També en aquest cas, es procurarà que els esmentats materials disposin de l'etiqueta ecològica europea, regulada en el Reglament (CE) nº 66/2010 o bé altres distintius de la Comunitat Europea.

Cal que sigui impermeable.

La superfície visible ha d'estar esmaltada. Es considera superfície visible la part de la peça que en posició instal·lada, és observable per una persona dreta a un metre de distància.

L'aparell no ha de tenir defectes superficials que afectin al seu funcionament o neteja, com ara faltes d'esmalt, taques, escantonaments, etc.

Ha de tenir un color uniforme i una textura llisa a tota la superfície.

Les superfícies han de ser llises i contínues.

Els angles i les arestes han de ser arrodonits.

La cubeta de l'aparell ha de tenir un desguàs, de tal manera que permeti el buidat complet, sense que es produeixin embasaments.

L'aparell de planxa d'acer ha de tenir connexions per a la presa de terra.

Les dimensions i la posició dels forats de desguàs i sobreixidor, si existeix, han de correspondre a les indicacions de la norma UNE-EN 251.

Ha de complir les condicions requerides per la DF.

Característiques físico-químiques d'aparells sanitaris de ceràmica d'acord amb l'UNE 67001:

- Resistència als àcids: Cap reducció de brillantor
- Resistència als àlcals: Cap reducció de brillantor
- Resistència als diferents agents químics: Sense alteracions d'aspecte
- Resistència a les taques: Sense reducció de brillantor o taques permanents
- Resistència al xoc tèrmic: Sense signes visibles d'esquarteraments, escrostonaments o esquerdes
- Absorció d'aigua per la massa de porcellana:  $\leq 0,75\%$  pes mostra

Característiques mecàniques d'aparells sanitaris de ceràmica d'acord amb l'UNE 67001:

- Resistència a les càrregues estàtiques: - Plats de dutxa: 4000 N

Toleràncies:

- Dimensions: - 10 mm

**2.- CONDICIONS DE SUBMINISTRAMENT I EMMAGATZEMATGE**

Subministrament: Amb les superfícies protegides.

Emmagatzematge: En llocs protegits contra els impactes i la intempèrie. S'han de col·locar en posició vertical.

**3.- UNITAT I CRITERI D'AMIDAMENT**

Unitat d'amidament: la indicada a la descripció de l'element

Criteri d'amidament: quantitat necessària subministrada a l'obra

**4.- NORMATIVA DE COMPLIMENT OBLIGATORI**

\* UNE 67001:2008 Aparatos sanitarios cerámicos. Especificaciones técnicas.

\* UNE-EN 251:1992 Recibidores de ducha. Cotas de conexión.

**5.- CONDICIONS DE CONTROL DE RECEPCIÓ**

CONDICIONS DE MARCATGE I CONTROL DE LA DOCUMENTACIÓ:

Ha de portar les dades següents:

- Nom del fabricant o marca comercial
- Instruccions per a la seva instal·lació

OPERACIONS DE CONTROL:

Les tasques de control a realitzar són les següents:

- Sol·licitar del fabricant la documentació dels materials escollits.
- Control de recepció dels materials, comprovant que les seves característiques es corresponen amb l'especificat al projecte.
- Realització i emissió d'informes amb resultats de controls i proves realitzats.

CRITERIS DE PRESA DE MOSTRES:

Es controlarà aleatòriament sobre cada partida recepcionada.

INTERPRETACIÓ DE RESULTATS I ACTUACIONS EN CAS D'INCOMPLIMENT:

En cas de discrepàncies amb les exigències del projecte s'ha d'acceptar o refusar el material segons criteri de la DF.

## CALENTA SANITÀRIA

### BJ1 APARELLS SANITARIS

#### BJ11 APARELLS SANITARIS PER LA HIGIENE PERSONAL

##### BJ11C- INODOR

#### 0.- ELEMENTS QUE CONTEMPLA EL PLEC

BJ11C-0Q6M.

#### 1.- DEFINICIÓ I CONDICIONS DELS ELEMENTS

Inodor per a suport mural o per col·locar sobre el paviment.

S'han considerat els materials següents:

- Porcellana sanitària amb acabat superficial d'esmalt ceràmic, unit íntimament al suport

En funció de la col·locació els inodors poden ser:

- Inodors murals, instal·lats en voladís separats del terra.

- Inodors de peu ,amb peu instal·lats sobre el terra.

En funció d'on cauen els excrements els inodors poden ser:

- Inodors de fons pla, on els excrements cauen en l'aigua profunda que conté la tassa

- Inodors de descàrrega directa, on els excrements cauen directament al sífó

En funció de la composició els inodors poden ser:

- Inodor de tanc baix , és la combinació d'un inodor i una cisterna pera formar un conjunt funcional

- Inodor monobloc, és el inodor que s'ha fabricat d'una sola peça tassa i cisterna.

- Inodor independent, és el inodor que pot connectar se a una cisterna o a un fluxor.

Els inodors es classifiquen:

- Classe 1: Inodors i conjunts que poden utilitzar un volum de descàrrega de 4, 5, 6, 7 o 9 litres indistintament.

- Classe 2: Conjunts d'inodors que per a ésser utilitzats amb fluxor o altre dispositiu de descàrrega i que utilitzen un volum de descàrrega de 6 litres com a màxim, o una descàrrega de doble comandament que combina una descàrrega de 6 litres com a màxim i una descàrrega reduïda no superior a 2/3 del volum de descàrrega màxim.

Hi ha dos dispositius de descàrrega:

- Tipus A: Cisterna de tipus vàlvula

- Tipus C: Fluxor.

#### CARACTERÍSTIQUES GENERALS:

En el cas de que el material s'utilitzi en obra pública, l'acord de Govern de la Generalitat de Catalunya de 9 de juny de 1998, exigeix que els materials siguin de qualitat certificada o puguin acreditar un nivell de qualitat equivalent, segons les normes aplicables als estats membres de la Unió Europea o de l'Associació Europea de Lliure Canvi.

També en aquest cas, es procurarà que els esmentats materials disposin de l'etiqueta ecològica europea, regulada en el Reglament (CE) nº 66/2010 o bé altres distintius de la Comunitat Europea.

Cal que sigui impermeable.

No ha de tenir taques, escantonaments, falta d'esmalt ni d'altres defectes a les superfícies llises.

Ha de tenir un color uniforme i una textura llisa a tota la superfície.

Els angles i les arestes han de ser arrodonits.

Ha de tenir un orifici de connexió per al tub d'alimentació i dos forats per a la fixació del seient i la tapa.

Ha de complir les condicions requerides per la DF.

Característiques físico-químiques d'aparells sanitaris de ceràmica d'acord amb l'UNE 67001:

- Resistència als àcids: Cap reducció de brillantor

- Resistència als àlcals: Cap reducció de brillantor

- Resistència als diferents agents químics: Sense alteracions d'aspecte

- Resistència a les taques: Sense reducció de brillantor o taques permanents

- Resistència al xoc tèrmic: Sense signes visibles d'esquarteraments, escrostonaments o esquerdes

- Absorció d'aigua per la massa de porcellana: =< 0,75% pes mostra

Característiques mecàniques d'aparells sanitaris de ceràmica d'acord amb l'UNE 67001:

- Resistència a les càrregues estàtiques: - Inodors murals: 4000 N

#### 2.- CONDICIONS DE SUBMINISTRAMENT I EMMAGATZEMATGE

Subministrament: Amb les superfícies protegides.

Emmagatzematge: Apilats en llocs protegits contra els impactes i la intempèrie, en mòduls de dues unitats i un nombre màxim de tres mòduls, separats amb taulons de fusta.

#### 3.- UNITAT I CRITERI D'AMIDAMENT

Unitat d'amidament: la indicada a la descripció de l'element

Criteri d'amidament: quantitat necessària subministrada a l'obra

#### 4.- NORMATIVA DE COMPLIMENT OBLIGATORI

\* UNE 67001:2008 Aparatos sanitarios cerámicos. Especificaciones técnicas.

UNE-EN 997:2004 Inodoros y conjuntos de inodoros con sifón incorporado.

**5.- CONDICIONS DE CONTROL DE RECEPCIÓ****CONDICIONS DE MARCATGE I CONTROL DE LA DOCUMENTACIÓ:**

El subministrador ha de posar a disposició de la DF en el cas que aquesta ho sol·liciti, la documentació següent, que acredita el marcatge CE, segons el sistema d'avaluació de conformitat aplicable, d'acord amb el que disposa l'apartat 7.2.1 del CTE: - Productes per a higiene personal: - Sistema 4: Declaració de Prestacions

El símbol de marcatge de conformitat CE ha d'anar estampat sobre el producte o bé en l'etiqueta, embalatge o documentació comercial.

El símbol de marcatge CE ha d'anar acompanyat de la següent informació:

- Nom logotip i adreça del fabricant
- Les dues últimes xifres de l'any d'impressió del marcat
- Fer referència a la norma UNE-EN
- Descripció del producte: nom genèric, material, dimensions i ús previst
- Informació sobre les característiques essencials

Ha de portar les dades següents:

- Nom del fabricant o marca comercial
- Instruccions per a la seva instal·lació

Ha de subministrar-se amb els elements de fixació corresponents, seient i tapa.

**OPERACIONS DE CONTROL:**

Les tasques de control a realitzar són les següents:

- Sol·licitar del fabricant la documentació dels materials escollits.
- Control de recepció dels materials, comprovant que les seves característiques es corresponen amb l'especificat al projecte.
- Realització i emissió d'informes amb resultats de controls i proves realitzats.

**CRITERIS DE PRESA DE MOSTRES:**

Es controlarà aleatòriament sobre cada partida recepcionada.

**INTERPRETACIÓ DE RESULTATS I ACTUACIONS EN CAS D'INCOMPLIMENT:**

En cas de discrepàncies amb les exigències del projecte s'ha d'acceptar o refusar el material segons criteri de la DF.

**BJ MATERIALS PER A INSTAL·LACIONS DE LAMPISTERIA, REG, APARELLS SANITARIS I PRODUCCIÓ D'AIGUA CALENTA SANITÀRIA****BJ1 APARELLS SANITARIS****BJ11 APARELLS SANITARIS PER LA HIGIENE PERSONAL****BJ110- PASTA PER A SEGELLAR L'ENLLAÇ D'INODORS, ABOCADORS I PLAQUES TURQUES****0.- ELEMENTS QUE CONTEMPLA EL PLEC**

BJ110-0PMV.

**1.- DEFINICIÓ I CONDICIONS DELS ELEMENTS**

Accessoris d'aparells sanitaris.

S'han considerat els tipus següents:

- Tapajunts superior o inferior central d'urinari de peu de porcellana sanitària o gres, amb acabat superficial d'esmalt ceràmic brillant de color blanc, unit íntimament al suport
- Marxapeu d'urinari de peu amb acabat superficial d'esmalt ceràmic, unit íntimament al suport
- Tapatubs d'alimentació d'urinari de porcellana sanitària o gres, amb acabat superficial d'esmalt ceràmic, unit íntimament al suport
- Suport regulable format per un cos amb dos forats, un per a facilitar la unió amb la banyera i l'altre per a col·locar-hi un cargol regulador
- Perfil d'acer galvanitzat en calent, en forma d'escaire per a suport d'aparells sanitaris murals
- Sifó no registrable de PVC injectat no plastificat
- Maniguet de PVC injectat no plastificat
- Reixeta inoxidable abatible i coixinet de goma per a abocador
- Pasta formada amb hidrocarburs i matèries antioxidants
- Accessoris per a inodors suspesos

**CARACTERÍSTIQUES GENERALS:**

En el cas de que el material s'utilitzi en obra pública, l'acord de Govern de la Generalitat de Catalunya de 9 de juny de 1998, exigeix que els materials siguin de qualitat certificada o puguin acreditar un nivell de qualitat equivalent, segons les normes

aplicables als estats membres de la Unió Europea o de l'Associació Europea de Lliure Canvi.

També en aquest cas, es procurarà que els esmentats materials disposin de l'etiqueta ecològica europea, regulada en el Reglament (CE) nº 66/2010 o bé altres distintius de la Comunitat Europea.

**TAPAJUNTS, MARXAPEUS I TAPATUBS:**

Cal que sigui impermeable.

No ha de tenir taques, escantonaments, falta d'esmalt ni d'altres defectes a les superfícies llises.

Ha de tenir un color uniforme i una textura llisa a tota la superfície.

Els angles i les arestes han de ser arrodonits.

Ha de complir les condicions requerides per la DF.

Resistència a les variacions de temperatura (4 immersions a 80°C i 15°C entre 5 i 15 minuts): No han d'aparèixer esquerdes ni clivelles

Duresa de l'esmaltat (fregant 2 minuts amb paper esmerilat sota pressió de 60 g/cm<sup>2</sup>): No ha de perdre la brillantor

Continuïtat de la capa d'esmalt (impregnant un colorant, eliminant-lo després): No ha de deixar senyal de coloració

Resistència al xoc (amb bola d'acer de diàmetre 19 mm i a una alçària de 75 mm): No ha de deixar senyal

Resistència als agents químics (àcid nítric): No han d'aparèixer diferències de tonalitat

**SUPORTS REGULABLES:**

No ha de tenir rebaves, arestes vives, sorra de fosa o encenalls.

Alçària màxima del suport: 130 mm

Alçària mínima del suport: 75 mm

**SUPORTS MURALS:**

Un costat del suport ha de tenir forats per a la col·locació de cargols contra el parament; l'altre ha de permetre subjectar l'aparell sanitari amb un cargol d'ancoratge i ha de tenir a més, topalls de goma per a que l'aparell hi recolzi.

El recobriments de zinc ha de ser llis, sense discontinuïtats, ni exfoliacions ni d'altres defectes.

Protecció de galvanitzat:  $\geq 275$  g/m<sup>2</sup>

Puresa del zinc: 98,5%

Les condicions de galvanització s'han de verificar d'acord amb les normes UNE 7-183 i UNE 37-501. Han de complir les especificacions d'aquestes normes.

**SIFÓ O MANIGUET:**

Ha de tenir un interior regular i llis, amb els extrems tallats perpendicularment a l'eix. No hi ha d'haver rebaves, esquerdes, grans o d'altres defectes. Ha de tenir un color uniforme.

El tancament hidràulic del sifó ha de tenir una alçària mínima de 50 mm.

Diàmetre: 110 mm

Densitat (UNE 53-020): 1,35 - 1,46 g/cm<sup>3</sup>

Temperatura de reblaniment Vicat (UNE 53-114):  $> 79^{\circ}\text{C}$

Resistència a la tracció (UNE 53-114):  $\geq 45$  N/mm<sup>2</sup>

Allargament fins a la ruptura (53-114):  $\geq 80\%$

Gruix en qualsevol punt (UNE 53-114):  $\geq 2,2$  mm

Toleràncies per a sifó:

- Ovalació a la longitud efectiva: + 0,9 mm

- Diàmetre exterior mitjà: + 0,3 mm

Toleràncies per a maniguet:

- Ovalació a la longitud efectiva: + 0,9 mm

- Diàmetre exterior mitjà: + 0,4 mm

**REIXA:**

La reixeta no ha de tenir picades ni mossegades i el revestiment ha de ser continu al llarg de tota la superfície. La goma no ha d'estar seca i no ha de tenir esquerdes ni d'altres defectes superficials.

**PASTA:**

Ha de ser plàstica, impermeable, resistent a les sals, a les bacteries i a d'altres microorganismes.

Pes específic: 9,2 kN/m<sup>3</sup>

Humitat:  $< 0,1\%$

Punt d'inflamació:  $> 225^{\circ}\text{C}$

Punt de degoteig:  $+ 60^{\circ}\text{C}$

Temperatura de servei:  $-20^{\circ}\text{C} - +50^{\circ}\text{C}$

Temperatura d'aplicació:  $-10^{\circ}\text{C} - +40^{\circ}\text{C}$

**2.- CONDICIONS DE SUBMINISTRAMENT I EMMAGATZEMATGE**

**TAPAJUNTS I MARXAPEU:**

Subministrament: Amb les superfícies protegides.

Ha de portar les dades següents:

- Nom del fabricant o marca comercial

- Instruccions per a la seva instal·lació

Emmagatzematge: Apilats, en llocs protegits d'impactes i de la intempèrie en mòduls de dues unitats i un nombre màxim de tres mòduls separats per taulons de fusta.

**TAPATUBS I REIXA:**

Subministrament: Amb les superfícies protegides.

Ha de portar les dades següents:

- Nom del fabricant o marca comercial

- Instruccions per a la seva instal·lació

Emmagatzematge: En el seu embalatge, en llocs protegits contra els impactes i la intempèrie.

SUPORTS:

Subministrament: Empaquetats de manera que no es produeixin danys.

Emmagatzematge: En llocs protegits contra els impactes.

SIFÓ I MANIGUET:

Subministrament: En l'albarà de lliurement han de constar-hi les dades següents:

- Nom del fabricant o marca comercial
- Característiques de l'element contingut

Emmagatzematge: En llocs protegits contra els impactes.

PASTA:

Subministrament: En recipients tancats, on figurin les dades següents:

- Nom del fabricant o marca comercial
- Característiques de l'element contingut

Emmagatzematge: En el seu envàs de manera que no s'alterin les seves característiques.

### 3.- UNITAT I CRITERI D'AMIDAMENT

Unitat d'amidament: la indicada a la descripció de l'element

Criteri d'amidament: quantitat necessària subministrada a l'obra

### 4.- NORMATIVA DE COMPLIMENT OBLIGATORI

SIFÓ I MANIGUET:

UNE 53114-2:1987 Plásticos. Tubos y accesorios inyectados de poli (cloruro de vinilo) no plastificado para unión con adhesivo y/o junta elástica, utilizados para evacuación de aguas pluviales y residuales. Características y métodos de ensayo.

TAPATUBS, MARXAPEU, TAPAJUNTS, REIXA, SUPORTS, PASTA I ACCESSORI PER A INODORS SUSPESOS:

No hi ha normativa de compliment obligatori.

## **BJ MATERIALS PER A INSTAL·LACIONS DE LAMPISTERIA, REG, APARELLS SANITARIS I PRODUCCIÓ D'AIGUA CALENTA SANITÀRIA**

### **BJ1 APARELLS SANITARIS**

#### **BJ18 APARELLS SANITARIS PER LA NETEJA**

#### **BJ183- AIGÜERA DE PLANXA D'ACER INOXIDABLE**

#### 0.- ELEMENTS QUE CONTEMPLA EL PLEC

BJ183-0PGH.

#### 1.- DEFINICIÓ I CONDICIONS DELS ELEMENTS

Aigüeres per encastar o amb suports murals.

S'han considerat els materials següents:

- Porcellana sanitària amb acabat superficial d'esmalt ceràmic, unit íntimament al suport
- Gres amb acabat superficial d'esmalt ceràmic, de color blanc, unit íntimament al suport
- Planxa d'acer, amb una capa de fons d'esmalt ceràmic i un acabat superficial ceràmic, unit íntimament al suport
- Acer inoxidable de qualitat 18/8 crom-níquel, embotida i conformada mecànicament (aigüera)

En la norma UNE-EN 13310 s'anomenen les diferents possibilitats de subjecció d'aquest element:

- Aigüeres murals
- Aigüeres de sobreposar
- Aigüeres d'encastar
- Aigüeres d'enrasar
- Aigüeres sota taulell

#### CARACTERÍSTIQUES GENERALS:

En el cas de que el material s'utilitzi en obra pública, l'acord de Govern de la Generalitat de Catalunya de 9 de juny de 1998, exigeix que els materials siguin de qualitat certificada o puguin acreditar un nivell de qualitat equivalent, segons les normes aplicables als estats membres de la Unió Europea o de l'Associació Europea de Lliure Canvi.

També en aquest cas, es procurarà que els esmentats materials disposin de l'etiqueta ecològica europea, regulada en el Reglament (CE) nº 66/2010 o bé altres distintius de la Comunitat Europea.

Cal que sigui impermeable.

Hi ha d'haver drenatge de l'aigua en la cubeta i zona d'escorredor

Han de resistir el calor sec (180 graus) sense que es produeixin canvis superficials.



Resistir els canvis de temperatura sense que es produeixin canvis superficials.  
 Resistir agents químics i colorants de forma que no es mostri degradació superficial permanent.  
 Resistència al rallat, les ralles no han de superar 0,1mm i/o la profunditat de la capa superior  
 Resistència a l'abradió: la capa superior no s'ha travessat per desgast.  
 Estabilitat de càrrega; les aigüeres murals no ha de trencar-se o deformar-se en aplicar-se gradualment una càrrega de 150 kg en el centre geomètric de la cubeta.  
 Caudal del sobreexidor >0,20l/s  
 Ha de tenir durabilitat: ha de complir els requisits de drenatge, estabilitat de càrrega i de resistència anteriorment anomenats.  
 L'aparell no ha de tenir defectes superficials que afectin al seu funcionament o neteja, com ara faltes d'esmalt, taques, escantonaments, etc.  
 L'aparell d'acer inoxidable no ha de tenir taques, deformacions ni d'altres defectes a les superfícies vistes.  
 Ha de tenir un color uniforme i una textura llisa a tota la superfície.  
 Els angles i les arestes han de ser arrodonits.  
 La cubeta de l'aparell ha de tenir un desguàs, de tal manera que permeti el buidat complert, sense que es produeixin embasaments.  
 L'aparell de planxa d'acer ha de tenir connexions per a la presa de terra.  
 Les dimensions i la posició dels forats de desguàs i sobreexidor, si existeix, han de correspondre a les indicacions de la norma UNE-EN 695.  
 Ha de complir les condicions requerides per la DF.  
 Han de portar el marcatge CE de conformitat amb el que disposa el Reial Decret 1328/1995, de 28 de juliol  
 Característiques físico-químiques d'aparells sanitaris de ceràmica d'acord amb l'UNE 67001:

- Resistència als àcids: Cap reducció de brillantor
- Resistència als àlcals: Cap reducció de brillantor
- Resistència als diferents agents químics: Sense alteracions d'aspecte
- Resistència a les taques: Sense reducció de brillantor o taques permanents
- Resistència al xoc tèrmic: Sense signes visibles d'esquarteraments, escrostonaments o esquerdes
- Absorció d'aigua per la massa de porcellana:  $\leq 0,75\%$  pes mostra
- Resistència a les càrregues estàtiques: 1.500 N

Les característiques anteriors s'han de verificar d'acord amb l'UNE 67001.

## 2.- CONDICIONS DE SUBMINISTRAMENT I EMMAGATZEMATGE

Subministrament: Amb les superfícies protegides.

Emmagatzematge: En llocs protegits contra els impactes i la intempèrie. S'han de col·locar en posició vertical.

## 3.- UNITAT I CRITERI D'AMIDAMENT

Unitat d'amidament: la indicada a la descripció de l'element

Criteri d'amidament: quantitat necessària subministrada a l'obra

## 4.- NORMATIVA DE COMPLIMENT OBLIGATORI

UNE-EN 13310:2003 Fregaderos de cocina. Requisitos funcionales y métodos de ensayo.

\* UNE 67001:1988 Aparatos sanitarios cerámicos. Especificaciones técnicas.

## 5.- CONDICIONS DE CONTROL DE RECEPCIÓ

### CONDICIONS DE MARCATGE I CONTROL DE LA DOCUMENTACIÓ:

El subministrador ha de posar a disposició de la DF en el cas que aquesta ho sol·liciti, la documentació següent, que acredita el marcatge CE, segons el sistema d'avaluació de conformitat aplicable, d'acord amb el que disposa l'apartat 7.2.1 del CTE: -

Productes per a preparació de productes alimentaris, neteja de la vaixel·la i evacuació d'aigua residual domèstica: -

Sistema 4: Declaració de Prestacions

El símbol normalitzat del marcatge CE ha d'anar acompanyat de la següent informació:

- obre el mateix producte: - Nom i marca identificativa del fabricant - Referència d'aquesta norma europea (UNE-EN 13310)

- n la documentació comercial que acompanya el producte: - Nom i marca identificativa del fabricant - Dos últims dígits de l'any en el que el marcat es va fixar - Direcció declarada del fabricant - Dues darreres xifres del any d'impressió del marcat - Referència d'aquesta norma europea (UNE-EN 13310) - Descripció del producte: nom genèric, material, dimensions,...

- Tipus de producte i informació dels requisits essencials - Informació sobre els requisits essencials:

- Facilitat de neteja - Resistència de càrrega (només en aigüeres murals) - Durabilitat

L'aigüera a d'anar acompanyada d'instruccions per a la seva instal·lació, cura i manteniment i nom del fabricant o casa comercial.

### OPERACIONS DE CONTROL:

Les tasques de control a realitzar són les següents:

- Sol·licitar del fabricant la documentació dels materials escollits.

- Control de recepció dels materials, comprovant que les seves característiques es corresponen amb l'especificat al projecte.

- Realització i emissió d'informes amb resultats de controls i proves realitzats.

### CRITERIS DE PRESA DE MOSTRES:

Es controlarà aleatòriament sobre cada partida recepcionada.

### INTERPRETACIÓ DE RESULTATS I ACTUACIONS EN CAS D'INCOMPLIMENT:

En cas de discrepàncies amb les exigències del projecte s'ha d'acceptar o refusar el material segons criteri de la DF.

**BJ MATERIALS PER A INSTAL·LACIONS DE LAMPISTERIA, REG, APARELLS SANITARIS I PRODUCCIÓ D'AIGUA CALENTA SANITÀRIA****BJ1 APARELLS SANITARIS****BJ18 APARELLS SANITARIS PER LA NETEJA****BJ188- SUPORT PER A AIGÜERES, SAFAREIGS I LAVABOS COL·LECTIUS****0.- ELEMENTS QUE CONTEMPLA EL PLEC**

BJ188-0PMX.

**1.- DEFINICIÓ I CONDICIONS DELS ELEMENTS**

Accessoris d'aparells sanitaris.

S'han considerat els tipus següents:

- Tapajunts superior o inferior central d'urinari de peu de porcellana sanitària o gres, amb acabat superficial d'esmalt ceràmic brillant de color blanc, unit íntimament al suport
- Marxapeu d'urinari de peu amb acabat superficial d'esmalt ceràmic, unit íntimament al suport
- Tapatubs d'alimentació d'urinari de porcellana sanitària o gres, amb acabat superficial d'esmalt ceràmic, unit íntimament al suport
- Suport regulable format per un cos amb dos forats, un per a facilitar la unió amb la banyera i l'altre per a col·locar-hi un cargol regulador
- Perfil d'acer galvanitzat en calent, en forma d'escaire per a suport d'aparells sanitaris murals
- Sifó no registrable de PVC injectat no plastificat
- Maniguet de PVC injectat no plastificat
- Reixeta inoxidable abatible i coixinet de goma per a abocador
- Pasta formada amb hidrocarburs i matèries antioxidants
- Accessoris per a inodors suspesos

**CARACTERÍSTIQUES GENERALS:**

En el cas de que el material s'utilitzi en obra pública, l'acord de Govern de la Generalitat de Catalunya de 9 de juny de 1998, exigeix que els materials siguin de qualitat certificada o puguin acreditar un nivell de qualitat equivalent, segons les normes aplicables als estats membres de la Unió Europea o de l'Associació Europea de Lliure Canvi.

També en aquest cas, es procurarà que els esmentats materials disposin de l'etiqueta ecològica europea, regulada en el Reglament (CE) nº 66/2010 o bé altres distintius de la Comunitat Europea.

**TAPAJUNTS, MARXAPEUS I TAPATUBS:**

Cal que sigui impermeable.

No ha de tenir taques, escantonaments, falta d'esmalt ni d'altres defectes a les superfícies llises.

Ha de tenir un color uniforme i una textura llisa a tota la superfície.

Els angles i les arestes han de ser arrodonits.

Ha de complir les condicions requerides per la DF.

Resistència a les variacions de temperatura (4 immersions a 80°C i 15°C entre 5 i 15 minuts): No han d'aparèixer esquerdes ni clivelles

Duresa de l'esmaltat (fregant 2 minuts amb paper esmerilat sota pressió de 60 g/cm<sup>2</sup>): No ha de perdre la brillantor

Continuïtat de la capa d'esmalt (impregnant un colorant, eliminant-lo després): No ha de deixar senyal de coloració

Resistència al xoc (amb bola d'acer de diàmetre 19 mm i a una alçària de 75 mm): No ha de deixar senyal

Resistència als agents químics (àcid nítric): No han d'aparèixer diferències de tonalitat

**SUPORTS REGULABLES:**

No ha de tenir rebaves, arestes vives, sorra de fosa o encenalls.

Alçària màxima del suport: 130 mm

Alçària mínima del suport: 75 mm

**SUPORTS MURALS:**

Un costat del suport ha de tenir forats per a la col·locació de cargols contra el parament; l'altre ha de permetre subjectar l'aparell sanitari amb un cargol d'ancoratge i ha de tenir a més, topalls de goma per a que l'aparell hi recolzi.

El recobriment de zinc ha de ser llis, sense discontinuïtats, ni exfoliacions ni d'altres defectes.

Protecció de galvanitzat:  $\geq 275$  g/m<sup>2</sup>

Puresa del zinc: 98,5%

Les condicions de galvanització s'han de verificar d'acord amb les normes UNE 7-183 i UNE 37-501. Han de complir les especificacions d'aquestes normes.

**SIFÓ O MANIGUET:**

Ha de tenir un interior regular i llis, amb els extrems tallats perpendicularment a l'eix. No hi ha d'haver rebaves, esquerdes, grans o d'altres defectes. Ha de tenir un color uniforme.

El tancament hidràulic del sífó ha de tenir una alçària mínima de 50 mm.

Diàmetre: 110 mm

Densitat (UNE 53-020): 1,35 - 1,46 g/cm<sup>3</sup>

Temperatura de reblaniment Vicat (UNE 53-114): > 79°C

Resistència a la tracció (UNE 53-114): >= 45 N/mm<sup>2</sup>

Allargament fins a la ruptura (53-114): >= 80%

Gruix en qualsevol punt (UNE 53-114): >= 2,2 mm

Toleràncies per a sífó:

- Ovalació a la longitud efectiva: + 0,9 mm

- Diàmetre exterior mitjà: + 0,3 mm

Toleràncies per a maniguet:

- Ovalació a la longitud efectiva: + 0,9 mm

- Diàmetre exterior mitjà: + 0,4 mm

REIXA:

La reixeta no ha de tenir picades ni mossegades i el revestiment ha de ser continu al llarg de tota la superfície. La goma no ha d'estar reseca i no ha de tenir esquerdes ni d'altres defectes superficials.

PASTA:

Ha de ser plàstica, impermeable, resistent a les sals, a les bactèries i a d'altres microorganismes.

Pes específic: 9,2 kN/m<sup>3</sup>

Humitat: < 0,1%

Punt d'inflamació: > 225°C

Punt de degoteig: + 60°C

Temperatura de servei: -20°C - +50°C

Temperatura d'aplicació: -10°C - +40°C

2.- CONDICIONS DE SUBMINISTRAMENT I EMMAGATZEMATGE

TAPAJUNTS I MARXAPEU:

Subministrament: Amb les superfícies protegides.

Ha de portar les dades següents:

- Nom del fabricant o marca comercial

- Instruccions per a la seva instal·lació

Emmagatzematge: Apilats, en llocs protegits d'impactes i de la intempèrie en mòduls de dues unitats i un nombre màxim de tres mòduls separats per taulons de fusta.

TAPATUBS I REIXA:

Subministrament: Amb les superfícies protegides.

Ha de portar les dades següents:

- Nom del fabricant o marca comercial

- Instruccions per a la seva instal·lació

Emmagatzematge: En el seu embalatge, en llocs protegits contra els impactes i la intempèrie.

SUPORTS:

Subministrament: Empaquetats de manera que no es produeixin danys.

Emmagatzematge: En llocs protegits contra els impactes.

SIFÓ I MANIGUET:

Subministrament: En l'albarà de lliurement han de constar-hi les dades següents:

- Nom del fabricant o marca comercial

- Característiques de l'element contingut

Emmagatzematge: En llocs protegits contra els impactes.

PASTA:

Subministrament: En recipients tancats, on figurin les dades següents:

- Nom del fabricant o marca comercial

- Característiques de l'element contingut

Emmagatzematge: En el seu envàs de manera que no s'alterin les seves característiques.

3.- UNITAT I CRITERI D'AMIDAMENT

Unitat d'amidament: la indicada a la descripció de l'element

Criteri d'amidament: quantitat necessària subministrada a l'obra

4.- NORMATIVA DE COMPLIMENT OBLIGATORI

SIFÓ I MANIGUET:

UNE 53114-2:1987 Plásticos. Tubos y accesorios inyectados de poli (cloruro de vinilo) no plastificado para unión con adhesivo y/o junta elástica, utilizados para evacuación de aguas pluviales y residuales. Características y métodos de ensayo.

TAPATUBS, MARXAPEU, TAPAJUNTS, REIXA, SUPORTS, PASTA I ACCESSORI PER A INODORS SUSPESOS:

No hi ha normativa de compliment obligatori.

**BJ MATERIALS PER A INSTAL·LACIONS DE LAMPISTERIA, REG, APARELLS SANITARIS I PRODUCCIÓ D'AIGUA CALENTA SANITÀRIA****BJ2 AIXETES I ACCESSORIS PER A APARELLS SANITARIS****BJ21 AIXETES PER A APARELLS SANITARIS****BJ210- AIXETA PER A AIGÜERA**

## 0.- ELEMENTS QUE CONTEMPLA EL PLEC

## BJ210-0SEF.

## 1.- DEFINICIÓ I CONDICIONS DELS ELEMENTS

Aixetes o bateries de llautó per a aigüeres, de diferents tipus i de diferents diàmetres d'entrada i de sortida.

Tots els elements són de llautó cromat, daurat o esmaltat.

S'han considerat els tipus següents:

- Mescladora
- Monocomandament
- Senzilla

## CARACTERÍSTIQUES GENERALS:

En el cas de que el material s'utilitzi en obra pública, l'acord de Govern de la Generalitat de Catalunya de 9 de juny de 1998, exigeix que els materials siguin de qualitat certificada o puguin acreditar un nivell de qualitat equivalent, segons les normes aplicables als estats membres de la Unió Europea o de l'Associació Europea de Lliure Canvi.

També en aquest cas, es procurarà que els esmentats materials disposin de l'etiqueta ecològica europea, regulada en el Reglament (CE) n° 66/2010 o bé altres distintius de la Comunitat Europea.

No ha de tenir picades ni altres desperfectes. El revestiment ha de ser continu al llarg de tota la superfície.

Ha de tenir un color uniforme i una textura llisa a tota la superfície.

Els elements de llautó cromat o daurat han d'estar recoberts exteriorment amb dues capes, una de níquel i una altra de crom.

Les peces interiors han de ser de materials resistents a la corrosió i a les incrustacions calcàries.

Els angles i les arestes han de ser arrodonits.

En l'aixeta senzilla, el comandament d'accionament ha de dur un distintiu blau per a l'aigua freda i un distintiu vermell per a l'aigua calenta.

El mecanisme de comandament ha de permetre un accionament d'obertura, de tancament, de regulació de cabal (i de barreja d'aigua en l'aixeta mescladora o monocomandament), suau i precís.

En l'aixeta mescladora, l'òrgan de comandament de l'aigua calenta ha d'estar col·locat a l'esquerra amb el distintiu vermell i el de l'aigua freda a la dreta amb el distintiu blau.

En l'aixeta monocomandament, l'òrgan de comandament ha d'indicar amb els distintius vermell i blau el sentit de gir per a obtenir aigua calenta o aigua freda.

Ha de complir les condicions requerides per la DF.

Cabal mínim d'aigua a 3 bar (UNE 19703): 0,2 l/s

Gruix del cos:  $\geq 2$  mm

Gruix de la primera capa de recobriment:  $\geq 5$  micres

Gruix de la segona capa de recobriment:  $\geq 0,25$  micres

Resistència a la corrosió del recobriment (UNE 37551): No han d'aparèixer bombolles, exfoliacions, picades o desaparicions de recobriment

Adherència del recobriment (UNE 37551): No s'ha de produir escames ni desprendiments

Estanquitat de l'aigua amb l'obturador tancat abans i després de la col·locació, a 16 bar (UNE 19703): No s'han de produir fuites

Estanquitat de l'aigua amb l'obturador obert i la boca tapada abans i després de la col·locació, a 4 bar (UNE 19703): No s'han de produir fuites

Resistència mecànica amb l'obturador tancat amb pressió de 25 bar (UNE 19703): No s'han de produir deformacions permanents

Resistència a torsió de l'òrgan de maniobra (UNE 19703):  $\geq 6$  N m

## 2.- CONDICIONS DE SUBMINISTRAMENT I EMMAGATZEMATGE

Subministrament: En bossa de plàstic dins de la caixa protectora.

Emmagatzematge: En el seu embalatge, en llocs protegits contra els impactes i la intempèrie.

## 3.- UNITAT I CRITERI D'AMIDAMENT

Unitat d'amidament: la indicada a la descripció de l'element

Criteri d'amidament: quantitat necessària subministrada a l'obra

## 4.- NORMATIVA DE COMPLIMENT OBLIGATORI

No hi ha normativa de compliment obligatori.

## 5.- CONDICIONS DE CONTROL DE RECEPCIÓ

## CONDICIONS DE MARCATGE I CONTROL DE LA DOCUMENTACIÓ:

Cada bossa o caixa ha de portar de forma indeleble i visible les dades següents:

- Nom del fabricant o marca comercial
- Instruccions d'instal·lació i muntatge

**OPERACIONS DE CONTROL:**

Les tasques de control a realitzar són les següents:

- Sol·licitar del fabricant la documentació dels materials escollits.
- Control de recepció dels materials, comprovant que les seves característiques es corresponen amb l'especificat al projecte.
- Realització i emissió d'informes amb resultats de controls i proves realitzats.

**CRITERIS DE PRESA DE MOSTRES:**

Es controlarà aleatòriament sobre cada partida recepcionada.

**INTERPRETACIÓ DE RESULTATS I ACTUACIONS EN CAS D'INCOMPLIMENT:**

En cas de discrepàncies amb les exigències del projecte s'ha d'acceptar o refusar el material segons criteri de la DF.

**BJ MATERIALS PER A INSTAL·LACIONS DE LAMPISTERIA, REG, APARELLS SANITARIS I PRODUCCIÓ D'AIGUA CALENTA SANITÀRIA****BJ2 AIXETES I ACCESSORIS PER A APARELLS SANITARIS****BJ21 AIXETES PER A APARELLS SANITARIS****BJ211- AIXETA PER A APARELLS SANITARIS (D)****0.- ELEMENTS QUE CONTEMPLA EL PLEC**

BJ211-0R4W.

**1.- DEFINICIÓ I CONDICIONS DELS ELEMENTS**

Aixetes i accessoris complementaris per a aparells sanitaris, de diferents tipus i de diferents diàmetres d'entrada i de sortida. S'han considerat els elements següents:

- Aixeta de llautó cromat

S'han considerat els següents tipus d'aixetes:

- Senzilla
- De pas
- De regulació

**CARACTERÍSTIQUES GENERALS:**

En el cas de que el material s'utilitzi en obra pública, l'acord de Govern de la Generalitat de Catalunya de 9 de juny de 1998, exigeix que els materials siguin de qualitat certificada o puguin acreditar un nivell de qualitat equivalent, segons les normes aplicables als estats membres de la Unió Europea o de l'Associació Europea de Lliure Canvi.

També en aquest cas, es procurarà que els esmentats materials disposin de l'etiqueta ecològica europea, regulada en el Reglament (CE) nº 66/2010 o bé altres distintius de la Comunitat Europea.

No ha de tenir picades ni osques. El revestiment ha de ser continu al llarg de tota la superfície.

Les peces interiors han de ser de materials resistent a la corrosió i a les incrustacions calcàries.

Ha de tenir un color uniforme i una textura llisa a tota la superfície.

Els angles i les arestes han de ser arrodonits.

Ha de complir les condicions requerides per la DF.

**AIXETA:**

El volant ha de permetre un accionament d'obertura, tancament i regulació de cabal suau i precís.

El comandament d'accionament ha de dur un distintiu blau per a l'aigua freda i un de vermell per a l'aigua calenta.

Cabal mínim d'aigua a 3 bar (UNE 19703): 0,2 l/s

Gruix del cos:  $\geq 2$  mm

Estanquitat de l'aigua amb l'obturador tancat abans i després de la col·locació, a 16 bar (UNE 19703): No s'han de produir fuites

Estanquitat de l'aigua amb l'obturador obert i la boca tapada abans i després de la col·locació, a 4 bar (UNE 19703): No s'han de produir fuites

Resistència mecànica amb l'obturador tancat amb pressió de 25 bar (UNE 19703): No s'han de produir deformacions permanents

Resistència a torsió de l'òrgan de maniobra (UNE 19703):  $\geq 6$  N m

**ELEMENTS DE LLAUTÓ:**

Exteriorment ha d'estar recobert amb dues capes, una de níquel i una altra de crom.

Gruix de la primera capa de recobriment:  $\geq 5$  micres

Gruix de la segona capa de recobriments (cromat):  $\geq 0,25$  micres  
 Resistència a la corrosió del recobriments (UNE 37551): No han d'aparèixer bombolles, exfoliacions, picades o desaparicions de recobriments  
 Adherència del recobriments (UNE 37551): No s'ha de produir escames ni desprendiments

**2.- CONDICIONS DE SUBMINISTRAMENT I EMMAGATZEMATGE**  
 Subministrament: En bossa de plàstic dins de la caixa protectora.  
 Emmagatzematge: En el seu embalatge, en llocs protegits contra els impactes i la intempèrie.

**3.- UNITAT I CRITERI D'AMIDAMENT**  
 Unitat d'amidament: la indicada a la descripció de l'element  
 Criteri d'amidament: quantitat necessària subministrada a l'obra

**4.- NORMATIVA DE COMPLIMENT OBLIGATORI**  
 No hi ha normativa de compliment obligatori.

**5.- CONDICIONS DE CONTROL DE RECEPCIÓ**  
**CONDICIONS DE MARCATGE I CONTROL DE LA DOCUMENTACIÓ:**  
 Cada bossa o caixa ha de portar de forma indeleble i visible les dades següents:  
 - Instruccions d'instal·lació i muntatge  
 - Nom del fabricant o marca comercial

**OPERACIONS DE CONTROL:**  
 Les tasques de control a realitzar són les següents:  
 - Sol·licitar del fabricant la documentació dels materials escollits.  
 - Control de recepció dels materials, comprovant que les seves característiques es corresponen amb l'especificat al projecte.  
 - Realització i emissió d'informes amb resultats de controls i proves realitzats.

**CRITERIS DE PRESA DE MOSTRES:**  
 Es controlarà aleatòriament sobre cada partida recepcionada.

**INTERPRETACIÓ DE RESULTATS I ACTUACIONS EN CAS D'INCOMPLIMENT:**  
 En cas de discrepàncies amb les exigències del projecte s'ha d'acceptar o refusar el material segons criteri de la DF.

## **BJ MATERIALS PER A INSTAL·LACIONS DE LAMPISTERIA, REG, APARELLS SANITARIS I PRODUCCIÓ D'AIGUA CALENTA SANITÀRIA**

### **BJ2 AIXETES I ACCESSORIS PER A APARELLS SANITARIS**

#### **BJ21 AIXETES PER A APARELLS SANITARIS**

##### **BJ212- AIXETA PER A BANYERA/DUTXA**

#### **0.- ELEMENTS QUE CONTEMPLA EL PLEC**

BJ212-FG2R.

#### **1.- DEFINICIÓ I CONDICIONS DELS ELEMENTS**

Aixetes i accessoris de llautó per a banyeres, de diferents tipus i de diferents diàmetres d'entrada i de sortida.

Tots els elements són de llautó cromat, daurat o esmaltat.

S'han considerat els elements següents:

- Aixeta
- Bateria transfusora
- Broc exterior
- Broc integral amb sobreeixidor incorporat

S'han considerat els següents tipus d'aixetes o bateries:

- Mescladora
- Mescladora termostàtica
- Monocomandament

#### **CARACTERÍSTIQUES GENERALS:**

En el cas de que el material s'utilitzi en obra pública, l'acord de Govern de la Generalitat de Catalunya de 9 de juny de 1998, exigeix que els materials siguin de qualitat certificada o puguin acreditar un nivell de qualitat equivalent, segons les normes aplicables als estats membres de la Unió Europea o de l'Associació Europea de Lliure Canvi.

També en aquest cas, es procurarà que els esmentats materials disposin de l'etiqueta ecològica europea, regulada en el Reglament (CE) nº 66/2010 o bé altres distintius de la Comunitat Europea.

#### **CARACTERÍSTIQUES FÍSQUES:**

No ha de tenir picades ni altres desperfectes. El revestiment ha de ser continu al llarg de tota la superfície.  
 Els elements de llautó cromat o daurat han d'estar recoberts exteriorment amb dues capes, una de níquel i una altra de crom.  
 Ha de tenir un color uniforme i una textura llisa a tota la superfície.  
 Les peces interiors han de ser de materials resistents a la corrosió i a les incrustacions calcàries.  
 Els angles i les arestes han de ser arrodonits.  
 Ha de complir les condicions requerides per la DF.  
 Gruix del cos:  $\geq 2$  mm  
 Gruix de la primera capa de recobriment:  $\geq 5$  micres  
 Gruix de la segona capa de recobriment (cromat):  $\geq 0,25$  micres  
 Resistència a la corrosió del recobriment (UNE 37551): No han d'aparèixer bombolles, exfoliacions, picades o desaparicions de recobriment  
 Adherència del recobriment (UNE 37551): No s'ha de produir escames ni desprendiments  
 El mecanisme de comandament ha de permetre un accionament d'obertura, de tancament, de regulació de cabal i de barreja d'aigua suau i precís.  
 En l'aixeta o bateria mescladora, l'òrgan de comandament de l'aigua calenta ha d'estar col·locat a l'esquerra amb el distintiu vermell i el de l'aigua freda a la dreta amb el distintiu blau.  
 En l'aixeta o bateria monocomandament, l'òrgan de comandament ha d'indicar amb els distintius vermell i blau el sentit de gir per a obtenir aigua calenta o aigua freda.  
 En l'aixeta o bateria termostàtica, el comandament d'accionament no ha de permetre que l'aigua superi els 45°C.  
 Cabal mínim d'aigua a 3 bar (UNE 19-703):  
 - Sortida bany: 0,33 l/s  
 - Sortida dutxa: 0,20 l/s  
 Estanquitat de l'aigua amb l'obturador tancat abans i després de la col·locació, a 16 bar (UNE 19703): No s'han de produir fuites  
 Estanquitat de l'aigua amb l'obturador obert i la boca tapada abans i després de la col·locació, a 4 bar (UNE 19703): No s'han de produir fuites  
 Estanquitat del transfusor a 4 bar (UNE 19703):  
 - Posició bany: No s'han de produir fuites  
 - Posició dutxa: Fuites  $\leq 0,15$  l/min  
 Resistència mecànica amb l'obturador tancat amb pressió de 25 bar (UNE 19703): No s'han de produir deformacions permanents  
 Resistència a torsió de l'òrgan de maniobra (UNE 19703):  $\geq 6$  N m  
**2.- CONDICIONS DE SUBMINISTRAMENT I EMMAGATZEMATGE**  
**AIXETA O BATERIA:**  
 Subministrament: En bossa de plàstic dins de la caixa protectora.  
 Emmagatzematge: En el seu embalatge, en llocs protegits contra els impactes i la intempèrie.  
**3.- UNITAT I CRITERI D'AMIDAMENT**  
 Unitat d'amidament: la indicada a la descripció de l'element  
 Criteri d'amidament: quantitat necessària subministrada a l'obra  
**4.- NORMATIVA DE COMPLIMENT OBLIGATORI**  
 No hi ha normativa de compliment obligatori.  
**5.- CONDICIONS DE CONTROL DE RECEPCIÓ**  
**CONDICIONS DE MARCATGE I CONTROL DE LA DOCUMENTACIÓ:**  
 Cada bossa o caixa ha de portar de forma indeleble i visible les dades següents:  
 - Nom del fabricant o marca comercial  
 - Instruccions d'instal·lació i muntatge  
**OPERACIONS DE CONTROL:**  
 Les tasques de control a realitzar són les següents:  
 - Sol·licitar del fabricant la documentació dels materials escollits.  
 - Control de recepció dels materials, comprovant que les seves característiques es corresponen amb l'especificat al projecte.  
 - Realització i emissió d'informes amb resultats de controls i proves realitzats.  
**CRITERIS DE PRESA DE MOSTRES:**  
 Es controlarà aleatòriament sobre cada partida recepcionada.  
**INTERPRETACIÓ DE RESULTATS I ACTUACIONS EN CAS D'INCOMPLIMENT:**  
 En cas de discrepàncies amb les exigències del projecte s'ha d'acceptar o refusar el material segons criteri de la DF.

---

## **BJ MATERIALS PER A INSTAL·LACIONS DE LAMPISTERIA, REG, APARELLS SANITARIS I PRODUCCIÓ D'AIGUA CALENTA SANITÀRIA**

### **BJ2 AIXETES I ACCESSORIS PER A APARELLS SANITARIS**

**BJ21 AIXETES PER A APARELLS SANITARIS****BJ215- AIXETA PER A INODOR****0.- ELEMENTS QUE CONTEMPLA EL PLEC**

BJ215-ORRW.

**1.- DEFINICIÓ I CONDICIONS DELS ELEMENTS**

Aixetes i accessoris de llautó cromat per a inodors, de diferents tipus i de diferents diàmetres d'entrada i de sortida.

S'han considerat els elements següents:

- Fluxor amb aixeta de regulació i tub de descàrrega incorporats
- Aixeta de regulació amb tub d'enllaç incorporat

**CARACTERÍSTIQUES GENERALS:**

En el cas de que el material s'utilitzi en obra pública, l'acord de Govern de la Generalitat de Catalunya de 9 de juny de 1998, exigeix que els materials siguin de qualitat certificada o puguin acreditar un nivell de qualitat equivalent, segons les normes aplicables als estats membres de la Unió Europea o de l'Associació Europea de Lliure Canvi.

També en aquest cas, es procurarà que els esmentats materials disposin de l'etiqueta ecològica europea, regulada en el Reglament (CE) n° 66/2010 o bé altres distintius de la Comunitat Europea.

No ha de tenir picades ni altres desperfectes. El revestiment ha de ser continu al llarg de tota la superfície.

Ha de tenir un color uniforme i una textura llisa a tota la superfície.

Exteriorment ha d'estar recobert amb dues capes, una de níquel i una altra de crom. Les peces interiors han de ser de materials resistent a la corrosió i a les incrustacions calcàries.

Els angles i les arestes han de ser arrodonits.

Ha de complir les condicions requerides per la DF.

Gruix del cos:  $\geq 2$  mm

Gruix de la primera capa de recobriment:  $\geq 5$  micres

Gruix de la segona capa de recobriment (cromat):  $\geq 0,25$  micres

Resistència a la corrosió del recobriment (UNE 37551): No han d'aparèixer bombolles, exfoliacions, picades o desaparicions de recobriment

Adherència del recobriment (UNE 37551): No s'ha de produir escames ni desprendiments

Estanquitat de l'aigua amb l'obturador tancat abans i després de la col·locació, a 16 bar (UNE 19703): No s'han de produir fuites

Estanquitat de l'aigua amb l'obturador obert i la boca tapada abans i després de la col·locació, a 4 bar (UNE 19703): No s'han de produir fuites

**FLUXOR:**

La maneta o el pulsador han de permetre un accionament suau i precís d'obertura i de tancament.

Temps de sortida d'aigua: 6 - 7 s

Cabal mínim d'aigua: 1,5 - 2 l/s

**AIXETA:**

L'aixeta ha de permetre un accionament suau i precís d'obertura, de tancament i de regulació del cabal.

Cabal mínim d'aigua a 3 bar (UNE 19703): 0,2 l/s

**2.- CONDICIONS DE SUBMINISTRAMENT I EMMAGATZEMATGE**

Subministrament: En bossa de plàstic dins de la caixa protectora.

Emmagatzematge: En el seu embalatge, en llocs protegits contra els impactes i la intempèrie.

**3.- UNITAT I CRITERI D'AMIDAMENT**

Unitat d'amidament: la indicada a la descripció de l'element

Criteri d'amidament: quantitat necessària subministrada a l'obra

**4.- NORMATIVA DE COMPLIMENT OBLIGATORI**

No hi ha normativa de compliment obligatori.

**5.- CONDICIONS DE CONTROL DE RECEPCIÓ****CONDICIONS DE MARCATGE I CONTROL DE LA DOCUMENTACIÓ:**

Cada bossa o caixa ha de portar de forma indeleble i visible les dades següents:

- Nom del fabricant o marca comercial
- Instruccions d'instal·lació i muntatge

**OPERACIONS DE CONTROL:**

Les tasques de control a realitzar són les següents:

- Sol·licitar del fabricant la documentació dels materials escollits.
- Control de recepció dels materials, comprovant que les seves característiques es corresponen amb l'especificat al projecte.
- Realització i emissió d'informes amb resultats de controls i proves realitzats.

**CRITERIS DE PRESA DE MOSTRES:**

Es controlarà aleatòriament sobre cada partida recepcionada.

**INTERPRETACIÓ DE RESULTATS I ACTUACIONS EN CAS D'INCOMPLIMENT:**

En cas de discrepàncies amb les exigències del projecte s'ha d'acceptar o refusar el material segons criteri de la DF.



## **BJ MATERIALS PER A INSTAL·LACIONS DE LAMPISTERIA, REG, APARELLS SANITARIS I PRODUCCIÓ D'AIGUA CALENTA SANITÀRIA**

### **BJ2 AIXETES I ACCESSORIS PER A APARELLS SANITARIS**

#### **BJ21 AIXETES PER A APARELLS SANITARIS**

#### **BJ217- AIXETA MESCLADORA PER A LAVABO**

#### **0.- ELEMENTS QUE CONTEMPLA EL PLEC**

BJ217-ORB8.

#### **1.- DEFINICIÓ I CONDICIONS DELS ELEMENTS**

Aixetes i accessoris per a lavabos, de diferents tipus i de diferents diàmetres d'entrada i de sortida.

Tots els elements són de llautó cromat, daurat o esmaltat.

S'han considerat els elements següents:

- Aixeta
- Bateria mescladora
- Broc

S'han considerat els següents tipus d'aixetes:

- Mescladora
- Monocomandament
- Temporitzada
- Senzilla

#### **CARACTERÍSTIQUES GENERALS:**

En el cas de que el material s'utilitzi en obra pública, l'acord de Govern de la Generalitat de Catalunya de 9 de juny de 1998, exigeix que els materials siguin de qualitat certificada o puguin acreditar un nivell de qualitat equivalent, segons les normes aplicables als estats membres de la Unió Europea o de l'Associació Europea de Lliure Canvi.

També en aquest cas, es procurarà que els esmentats materials disposin de l'etiqueta ecològica europea, regulada en el Reglament (CE) nº 66/2010 o bé altres distintius de la Comunitat Europea.

No ha de tenir picades ni altres desperfectes. El revestiment ha de ser continu al llarg de tota la superfície.

Ha de tenir un color uniforme i una textura llisa a tota la superfície.

Els elements de llautó cromat o daurat han d'estar recoberts exteriorment amb dues capes, una de níquel i una altra de crom. Les peces interiors han de ser de materials resistent a la corrosió i a les incrustacions calcàries.

Els angles i les arestes han de ser arrodonits.

Ha de complir les condicions requerides per la DF.

Gruix del cos:  $\geq 2$  mm

Gruix de la primera capa de recobriment:  $\geq 5$  micres

Gruix de la segona capa de recobriment:  $\geq 0,25$  micres

Resistència a la corrosió del recobriment (UNE 37551): No han d'aparèixer bombolles, exfoliacions, picades o desaparicions de recobriment

Adherència del recobriment (UNE 37551): No s'ha de produir escames ni desprendiments

#### **AIXETA O BATERIA:**

El mecanisme de comandament ha de permetre un accionament d'obertura, de tancament, de regulació de cabal (i de barreja d'aigua en l'aixeta mescladora o monocomandament), suau i precís.

En l'aixeta mescladora, l'òrgan de comandament de l'aigua calenta ha d'estar col·locat a l'esquerra amb el distintiu vermell i el de l'aigua freda a la dreta amb el distintiu blau.

En l'aixeta monocomandament, l'òrgan de comandament ha d'indicar amb els distintius vermell i blau el sentit de gir per a obtenir aigua calenta o aigua freda.

En l'aixeta senzilla, el comandament d'accionament ha de dur un distintiu blau per a l'aigua freda i un distintiu vermell per a l'aigua calenta.

Cabal mínim d'aigua a 3 bar (UNE 19703): 0,2 l/s

Estanquitat de l'aigua amb l'obturador tancat abans i després de la col·locació, a 16 bar (UNE 19703): No s'han de produir fuites

Estanquitat de l'aigua amb l'obturador obert i la boca tapada abans i després de la col·locació, a 4 bar (UNE 19703): No s'han de produir fuites

Resistència mecànica amb l'obturador tancat amb pressió de 25 bar (UNE 19703): No s'han de produir deformacions permanents

Resistència a torsió de l'òrgan de maniobra (UNE 19703):  $\geq 6 \text{ N m}$

## 2.- CONDICIONS DE SUBMINISTRAMENT I EMMAGATZEMATGE

Subministrament: En bossa de plàstic dins de la caixa protectora.

Emmagatzematge: En el seu embalatge, en llocs protegits contra els impactes i la intempèrie.

## 3.- UNITAT I CRITERI D'AMIDAMENT

Unitat d'amidament: la indicada a la descripció de l'element

Criteri d'amidament: quantitat necessària subministrada a l'obra

## 4.- NORMATIVA DE COMPLIMENT OBLIGATORI

No hi ha normativa de compliment obligatori.

## 5.- CONDICIONS DE CONTROL DE RECEPCIÓ

### CONDICIONS DE MARCATGE I CONTROL DE LA DOCUMENTACIÓ:

Cada bossa o caixa ha de portar de forma indeleble i ben visible les dades següents:

- Nom del fabricant o marca comercial

- Instruccions d'instal·lació i muntatge

### OPERACIONS DE CONTROL:

Les tasques de control a realitzar són les següents:

- Sol·licitar del fabricant la documentació dels materials escollits.

- Control de recepció dels materials, comprovant que les seves característiques es corresponen amb l'especificat al projecte.

- Realització i emissió d'informes amb resultats de controls i proves realitzats.

### CRITERIS DE PRESA DE MOSTRES:

Es controlarà aleatòriament sobre cada partida recepcionada.

### INTERPRETACIÓ DE RESULTATS I ACTUACIONS EN CAS D'INCOMPLIMENT:

En cas de discrepàncies amb les exigències del projecte s'ha d'acceptar o refusar el material segons criteri de la DF.

## **BN VÀLVULES, FILTRES, BOMBES I GRUPS DE PRESSIÓ**

### **BN3 VÀLVULES DE BOLA**

#### **BN38- VÀLVULA DE BOLA METÀL·LICA MANUAL AMB ROSCA**

### 0.- ELEMENTS QUE CONTEMPLA EL PLEC

BN38-0XC1.

### 1.- DEFINICIÓ I CONDICIONS DELS ELEMENTS

Vàlvules de bola de 2 o 3 vies, d'accionament manual o amb actuator final elèctric o hidràulic.

S'han considerat els tipus següents:

- Vàlvules, d'accionament manual, amb mecanisme de tancament de bola, amb cos metàl·lic o de material sintètic

- Vàlvules amb accionament elèctric, amb mecanisme de tancament de bola

- Vàlvules amb accionament pneumàtic, amb mecanisme de tancament de bola

- S'han considerat els sistemes d'unió següents:

- Connexions per a roscar

- Per a muntar amb brides

- Per a encolar

- Per muntar amb accessoris a pressió

### CARACTERÍSTIQUES GENERALS:

Tots els elements han de ser compatibles amb el fluid que transportarà la canonada on s'instal·laran.

Els accessoris per a xarxes de subministrament d'aigua potable no han de produir concentracions de substàncies nocives que excedeixin els valors permesos pel RD 140/2003, de 7 de Febrer, i no han de modificar les característiques organolèptiques ni la salubritat del aigua que circularà.

S'ha de comprovar en les especificacions subministrades pel fabricant, que la vàlvula és apta per al tipus de fluid de la canonada on s'instal·larà, a la temperatura i pressió previstes.

El fabricant ha de garantir que la vàlvula en posició tancada no permetrà el pas del fluid, i que es podrà maniobrar sense dificultat el mecanisme d'obertura i tancament a la pressió i temperatura de treball.

El pas lliure que deixa la vàlvula en posició oberta ha de correspondre al diàmetre nominal dels tubs als quals es connecta.

En el cos ha d'haver-hi gravada la pressió de treball.

Pressió de prova segons pressió nominal:

- Pressió nominal 10 bar:  $\geq 15 \text{ bar}$

- Pressió nominal 16 bar:  $\geq 24 \text{ bar}$

**2.- CONDICIONS DE SUBMINISTRAMENT I EMMAGATZEMATGE**

Subministrament: En caixes, amb tots els accessoris, peces per als junts i elements de connexió.

Les rosques han de portar protectors de plàstic.

Emmagatzematge: En llocs protegits de la intempèrie i d'impactes.

**3.- UNITAT I CRITERI D'AMIDAMENT**

Unitat d'amidament: la indicada a la descripció de l'element

Criteri d'amidament: quantitat necessària subministrada a l'obra

**4.- NORMATIVA DE COMPLIMENT OBLIGATORI****VÀLVULES METÀL·LIQUES:**

\* UNE-EN 736-1:1996 Válvulas. Terminología. Parte 1: Definición de los tipos de válvulas.

\* UNE-EN 736-2:1998 Válvulas. Terminología. Parte 2: Definición de los componentes de las válvulas.

\* UNE-EN 736-3:2008 Válvulas. Terminología. Parte 3: Definición de términos.

\* UNE-EN 13709:2010 Válvulas industriales. Válvulas de globo y válvulas de globo de retención y regulación de acero.

**VÀLVULES DE BOLA DE MATERIAL SINTÈTIC:**

UNE-EN ISO 16135:2007 Válvulas industriales. Válvulas esféricas de materiales termoplásticos (ISO 16135:2006).

**VÀLVULES AMB ACTUADOR ELÈCTRIC:**

Real Decreto 842/2002 de 2 de agosto, por el que se aprueba el Reglamento Electrotécnico de Baja Tensión. REBT 2002.

**BP MATERIALS PER A INSTAL·LACIONS AUDIOVISUALS, COMUNICACIÓ I SISTEMES DE GESTIÓ I INTEGRACIÓ****BP2 INTERCOMUNICADORS D'ÀUDIO I VÍDEO****BP21- APARELL INTERIOR D'USUARI PER A COMUNICACIÓ****0.- ELEMENTS QUE CONTEMPLA EL PLEC****BP21-2VAF.****1.- DEFINICIÓ I CONDICIONS DELS ELEMENTS**

Aparells de comunicació telefònica o video-telefònica, amb o sense secret de conversa per a muntar a paret.

S'han considerat els tipus següents:

- Comunicació només telefònica
- Comunicació telefònica i recepció de video
- Amb o sense secret de conversa

**CARACTERÍSTIQUES GENERALS:**

Aparell destinat a la comunicació individual des de cada punt amb la centralització.

Ha de tenir una base i un microtelèfon unit a la base amb un cordó flexible multifilar, amb un element acústic de trucada.

A la base hi ha d'haver:

- Un polsador per a obrir la porta
- Poden haver polsadors addicionals

Si l'aparell es amb secret de conversa, ha de també incloure un senyal de preavis de final de temps de comunicació.

El microtelèfon ha de tenir els dos transductors electroacústics, el micròfon i el receptor, col·locats en un allotjament antixoc.

Tot el conjunt descrit no ha de patir cap deteriorament en caure lliurement sobre una superfície llisa i indeformable pel xoc, des d'una alçària  $\leq 1$  m.

En posició de repòs el microtelèfon s'ha d'allotjar sobre la base, de manera que el seu recolzament actui sobre una lleva, la funció de la qual és moure un paquet de contactes elèctrics situats a l'interior de la base. Aquests contactes han de predisposar l'aparell per a la comunicació, quan el microtelèfon estigui alçat i per a l'espera de senyal de trucada quan estigui recolzat.

**APARELLS DE COMUNICACIÓ VIDEO-TELEFÒNICA:**

Ha d'haver a la base un monitor per a la recepció d'imatge.

El monitor ha de tenir una pantalla de 6" i els comandaments següents:

- Interruptor per a connexió-desconnexió
- Indicador lluminós de connexió
- Comandament lineal de brillantor

**2.- CONDICIONS DE SUBMINISTRAMENT I EMMAGATZEMATGE**

Subministrament: En caixa, inclosos els cargols de fixació.

Emmagatzematge: Dins del seu embalatge, protegit contra impactes.

**3.- UNITAT I CRITERI D'AMIDAMENT**

Unitat d'amidament: la indicada a la descripció de l'element

Criteri d'amidament: quantitat necessària subministrada a l'obra

**4.- NORMATIVA DE COMPLIMENT OBLIGATORI**

No hi ha normativa de compliment obligatori.

**5.- CONDICIONS DE CONTROL DE RECEPCIÓ****OPERACIONS DE CONTROL:**

Les tasques de control a realitzar són les següents:

- Sol·licitar al fabricant el certificat de les característiques tècniques dels equips i materials que s'han d'utilitzar.
- Control de la documentació tècnica subministrada.
- Control final d'identificació de material i lloc d'emplaçament
- Comprovar les característiques, especificacions i compliment de la normativa i homologació de tots els elements que formen part de la instal·lació. Verificar que compleixen les especificacions de projecte:
  - Intercomunicadors (marca, model, especificacions)
  - Central d'intercomunicadors (marca, model, especificacions)
  - Altaveus (si n'hi ha) (marca, model, especificacions)
  - Cablejat. (Secció, característiques: protecció, transmissió, assaig)
- Realització d'informe amb els resultats del control efectuat.

**CRITERIS DE PRESA DE MOSTRES:**

S'ha de realitzar el control de materials i equips que es rebin a l'obra. El control s'ha de realitzar per mostreig i a totes les partides diferents que arribin a l'obra. La intensitat del mostreig ha d'estar definida per la DF.

**INTERPRETACIÓ DE RESULTATS I ACTUACIONS EN CAS D'INCOMPLIMENT:**

Un cop realitzat el control dels materials, totes les anomalies, incompliment de les especificacions, desviacions del projecte i variacions del què s'ha contractat amb l'empresa instal·ladora, s'ha de comunicar a DF, que haurà de decidir la substitució total o parcial del material rebut.

**BQ MATERIALS PER A EQUIPAMENTS FIXOS****BQ5 TAULELLS****BQ52- TAULELL DE PEDRA NATURAL****0.- ELEMENTS QUE CONTEMPLA EL PLEC**

BQ52-0TE5.

**1.- DEFINICIÓ I CONDICIONS DELS ELEMENTS**

Llosa de pedra d'extracció recent, provinent de pedreres autoritzades.

S'han considerat els tipus següents:

- Llosa de pedra natural calcària per a taulells de 20 o 30 mm de gruix
- Llosa de pedra natural granítica per a taulells de 20 o 30 mm de gruix

**CARACTERÍSTIQUES GENERALS:**

La peça ha de tenir un color i una textura uniformes, la cara plana i les arestes rectes i escairades.

No pot tenir esquerdes, buits, impureses d'argila, eflorescències ni escantonaments d'arestes.

La cara superior ha d'estar polida i abrillantada així com també els cantells vistos.

Absorció d'aigua, en pes:  $\leq 2\%$

Gelabilitat (pèrdua de pes després de 20 cicles, PIET-70):  $\leq 1\%$

Coeficient de saturació:  $\leq 75\%$

Contingut d'ió sulfat (UNE 7-245):  $< 1,2\%$

Toleràncies:

- Gruix:  $\pm 2$  mm
- Angles:  $\pm 1$  mm
- Rectitud de les arestes:  $\pm 0,1\%$
- Planor:  $\pm 0,3\%$

**LLOSA CALCÀRIA:**

Resistència a la compressió (proveta cúbica de 10 cm):  $\geq 50$  N/mm<sup>2</sup>

Densitat aparent (UNE\_EN 1936):  $\geq 2000$  kg/m<sup>3</sup>

**LLOSA GRANÍTICA:**

Resistència a la compressió (proveta cúbica de 10 cm):  $\geq 100$  N/mm<sup>2</sup>

Densitat aparent (UNE\_EN 1936):  $\geq 2500$  kg/m<sup>3</sup>

No ha de tenir grops  $> 5$  cm.

**2.- CONDICIONS DE SUBMINISTRAMENT I EMMAGATZEMATGE**

Subministrament: Protegida per tal que arribi a l'obra amb les condicions exigides.

Emmagatzematge: Evitant el contacte amb terres o altres materials que puguin alterar les seves característiques i de manera

que no es trenquin ni s'escantonin.

### 3.- UNITAT I CRITERI D'AMIDAMENT

Unitat d'amidament: la indicada a la descripció de l'element

Criteri d'amidament: quantitat necessària subministrada a l'obra

### 4.- NORMATIVA DE COMPLIMENT OBLIGATORI

No hi ha normativa de compliment obligatori.

---

## **BQ MATERIALS PER A EQUIPAMENTS FIXOS**

### **BQ8 ELECTRODOMÈSTICS**

#### **BQ80- CAMPANES EXTRACTORES (D)**

##### 0.- ELEMENTS QUE CONTEMPLA EL PLEC

BQ80-H6FU.

##### 1.- DEFINICIÓ I CONDICIONS DELS ELEMENTS

Campanes extractores.

##### CARACTERÍSTIQUES GENERALS:

Quan l'aparell arribi a obra amb certificat d'origen industrial que acrediti el compliment de la normativa, la seva recepció s'ha de realitzar comprovant únicament les seves característiques aparents.

El conjunt no ha de tenir cops o defectes superficials.

Ha de complir les especificacions donades al R.E.B.T.

Els dispositius sota tensió elèctrica han d'estar protegits.

S'ha de comprovar que les característiques tècniques de l'aparell corresponguin a les especificades al projecte.

2.- CONDICIONS DE SUBMINISTRAMENT I EMMAGATZEMATGE Subministrament: embalats a caixes amb una placa d'identificació amb la següent informació:

- Nom del fabricant

- Potència

- Aspiració del motor

El fabricant ha de subministrar la documentació tècnica, instruccions, esquemes i plantilles necessaris per al muntatge, connexió de l'element i el manteniment.

Emmagatzematge: En llocs protegits contra els impactes i la intempèrie.

### 3.- UNITAT I CRITERI D'AMIDAMENT

Unitat d'amidament: la indicada a la descripció de l'element

Criteri d'amidament: quantitat necessària subministrada a l'obra

### 4.- NORMATIVA DE COMPLIMENT OBLIGATORI

Real Decreto 842/2002 de 2 de agosto, por el que se aprueba el Reglamento Electrotécnico de Baja Tensión. REBT 2002.

UNE-EN 61591:1998 Campanas de cocina para uso doméstico. Métodos de medida de la aptitud para la función.

---

## **B0 MATERIALS BÀSICS**

### **B07 MORTERS DE COMPRA**

#### **B07F- MORTER SENSE ADDITIUS**

##### 0.- ELEMENTS QUE CONTEMPLA EL PLEC

B07F-0LT6,B07F-0LT4.

**1.- DEFINICIÓ I CONDICIONS DELS ELEMENTS**

Mescla feta amb sorra, ciment, aigua i calç si és el cas.

**CARACTERÍSTIQUES GENERALS:**

Tipus de ciment:

- Ciments comuns excepte els tipus CEM II/A
- Ciments de ram de paleta MC
- Ciments blancs BL, quan ho requereixi l'exigència de blancor

Morters per a fàbriques:

- Resistència a compressió:  $\leq 0,75 \times$  Resistència a compressió de la peça - Morter ordinari (UNE-EN 998-2) en fàbrica no armada:  $\geq M1$  - Morter ordinari (UNE-EN 998-2) en fàbrica armada:  $\geq M5$  - Morter de junt prim o morter lleuger (UNE-EN 998-2):  $\geq M5$

Ha d'estar pastat de forma que s'obtingui una mescla homogènia i sense segregacions.

**2.- CONDICIONS DE SUBMINISTRAMENT I EMMAGATZEMATGE**

Per a l'elaboració i la utilització del morter, la temperatura ambient ha d'estar entre 5°C i 40°C.

La formigonera ha d'estar neta abans de l'elaboració del morter.

No s'han de mesclar morters de composició diferent.

S'ha d'aplicar abans que passin 2 h des de la pastada.

**3.- UNITAT I CRITERI D'AMIDAMENT**

m3 de volum necessari elaborat a l'obra.

**4.- NORMATIVA DE COMPLIMENT OBLIGATORI**

Documento Básico de Seguridad estructural Fábrica DB-SE-F, parte II del CTE, aprobado por el Real Decreto 314/2006.

**5.- CONDICIONS DE CONTROL DE RECEPCIÓ****OPERACIONS DE CONTROL:**

Les tasques de control a realitzar són les següents:

- Inspecció visual de les condicions de subministrament i recepció del certificat de qualitat del fabricant, d'acord a les exigències del plec de condicions, incloent els resultats corresponents de resistència a compressió (UNE EN 1015-11).

En cas de no presentar aquests resultats, o que la DF tingui dubtes de la seva representativitat, es realitzaran aquests assaigs sobre el material rebut, a càrrec del contractista.

**CRITERIS DE PRESA DE MOSTRES:**

Els controls s'han de realitzar segons les instruccions de la DF.

**INTERPRETACIÓ DE RESULTATS I ACTUACIONS EN CAS D'INCOMPLIMENT:**

No es podran utilitzar a l'obra morters sense el corresponent certificat de garantia del fabricant, d'acord a les condicions exigides.

Els valors de consistència i resistència a compressió han de correspondre a les especificacions de projecte.

**B0 MATERIALS BÀSICS****B07 MORTERS DE COMPRA****B07G- MORTER AMB ADDITIUS****0.- ELEMENTS QUE CONTEMPLA EL PLEC**

B07G-0MRD.

**1.- DEFINICIÓ I CONDICIONS DELS ELEMENTS**

Mescla feta amb sorra, ciment, aigua i calç si és el cas, i eventualment additiu.

S'han considerat els següents additiu:

- Includor d'aire
- Hidròfug
- Colorant

**CARACTERÍSTIQUES GENERALS:**

Tipus de ciment:

- Ciments comuns excepte els tipus CEM II/A
- Ciments de ram de paleta MC
- Ciments blancs BL, quan ho requereixi l'exigència de blancor

Morters per a fàbriques:

- Resistència a compressió:  $\leq 0,75 \times$  Resistència a compressió de la peça - Morter ordinari (UNE-EN 998-2) en fàbrica no armada:  $\geq M1$  - Morter ordinari (UNE-EN 998-2) en fàbrica armada:  $\geq M5$  - Morter de junt prim o morter lleuger

(UNE-EN 998-2):  $\geq$  M5

Ha d'estar pastat de forma que s'obtingui una mescla homogènia i sense segregacions.

#### 2.- CONDICIONS DE SUBMINISTRAMENT I EMMAGATZEMATGE

Per a l'elaboració i la utilització del morter, la temperatura ambient ha d'estar entre 5°C i 40°C.

La formigonera ha d'estar neta abans de l'elaboració del morter.

L'additiu s'ha d'afegir seguint les instruccions del fabricant, en quan a proporcions, moment d'incorporació a la barreja i temps de pastat i utilització.

No s'han de mesclar morters de composició diferent.

S'ha d'aplicar abans que passin 2 h des de la pastada.

#### 3.- UNITAT I CRITERI D'AMIDAMENT

m3 de volum necessari elaborat a l'obra.

#### 4.- NORMATIVA DE COMPLIMENT OBLIGATORI

Documento Básico de Seguridad estructural Fábrica DB-SE-F, parte II del CTE, aprobado por el Real Decreto 314/2006.

#### 5.- CONDICIONS DE CONTROL DE RECEPCIÓ

##### OPERACIONS DE CONTROL:

Les tasques de control a realitzar són les següents:

- Inspecció visual de les condicions de subministrament i recepció del certificat de qualitat del fabricant, d'acord a les exigències del plec de condicions, incloent els resultats corresponents de resistència a compressió (UNE EN 1015-11).

En cas de no presentar aquests resultats, o que la DF tingui dubtes de la seva representativitat, es realitzaran aquests assaigs sobre el material rebut, a càrrec del contractista.

##### CRITERIS DE PRESA DE MOSTRES:

Els controls s'han de realitzar segons les instruccions de la DF.

##### INTERPRETACIÓ DE RESULTATS I ACTUACIONS EN CAS D'INCOMPLIMENT:

No es podran utilitzar a l'obra morters sense el corresponent certificat de garantia del fabricant, d'acord a les condicions exigides.

Els valors de consistència i resistència a compressió han de correspondre a les especificacions de projecte.

## B0 MATERIALS BÀSICS

### B07 MORTERS DE COMPRA

#### B07K- PASTA DE GUIX

##### 0.- ELEMENTS QUE CONTEMPLA EL PLEC

B07K-0LR1.

##### 1.- DEFINICIÓ I CONDICIONS DELS ELEMENTS

Mescla de guix o escaiola i aigua, pastat i llest per a ser utilitzat.

##### CARACTERÍSTIQUES GENERALS:

Ha d'estar pastat de forma que s'obtingui una mescla homogènia.

En qualsevol cas, la pasta de guix un cop aplicada i adormida, ha de tenir una duresa Shore C  $\geq$  50.

Quantitat d'aigua per cada 25 kg de guix (A):  $17 \leq A \leq 18$  l

Temperatura de l'aigua:  $\geq$  5°C

##### 2.- CONDICIONS DE SUBMINISTRAMENT I EMMAGATZEMATGE

Per a l'elaboració i la utilització de la pasta, la temperatura ambient ha d'estar entre 5°C i 40°C.

La pastera ha d'estar neta abans de l'elaboració de la pasta.

##### 3.- UNITAT I CRITERI D'AMIDAMENT

m3 de volum necessari elaborat a l'obra.

##### 4.- NORMATIVA DE COMPLIMENT OBLIGATORI

No hi ha normativa de compliment obligatori.

**E PARTIDES D'OBRA I CONJUNTS****EF TUBS I ACCESSORIS PER A GASOS I FLUIDS****EF5 TUBS DE COURE**

## 0.- ELEMENTS QUE CONTEMPLA EL PLEC

EF5H1403,EF5H1E06.

## 1.- DEFINICIÓ I CONDICIONS DE LES PARTIDES D'OBRA EXECUTADES

Conduccions amb tub de coure semidur o recuit, col·locades i els seus elements auxiliars de connexió.

S'han considerat els tipus d'unitat d'obra següents:

- Instal·lació dels tubs

S'han considerat els tipus d'unió següents:

- Connectat a pressió
- Soldat per capil·laritat
- Soldat per capil·laritat amb soldadura forta d'aliatge de plata, en tubs per a instal·lacions frigorífiques

S'han considerat els tipus de col·locació següents:

- Col·locació superficial
- Soterrat
- Encastat
- Col·locat a l'interior de canals

S'han considerat els graus de dificultat de muntatge següents:

- Grau baix, que correspon a una xarxa de trams llargs, amb pocs accessoris i situada un llocs fàcilment accessibles (muntants, etc.)
- Grau mitjà, que correspon a una xarxa equilibrada en trams lineals i amb accessoris (distribucions d'aigua, gas, calefacció, etc.)
- Grau alt, que correspon a una xarxa amb predomini d'accessoris sobre trams rectes (sala de calderes, escalfadors, etc.)

L'execució de la unitat d'obra inclou les operacions següents:

Tubs:

- Replanteig del traçat
- Muntatge en la seva posició definitiva
- Execució de totes les unions necessàries
- Retirada de l'obra de retalls de tubs, materials per a junts, etc.

**CONDICIONS GENERALS:**

La posició ha de ser la reflectida a la DT o, en el seu defecte, la indicada per la DF.

Les unions han de ser estanques.

Tots els materials que intervenen en la instal·lació han de ser compatibles entre si.

**TUBS:**

En les instal·lacions amb tubs connectats a pressió, totes les unions, canvis de direcció i sortides de ramals s'han de fer únicament per mitjà dels accessoris de compressió.

En les instal·lacions de tub soldat per capil·laritat, totes les unions, canvis de direcció i sortides de ramals s'han de fer únicament per mitjà d'accessoris soldats per capil·laritat.

En les instal·lacions de tub soldat amb soldadura forta (amb aliatge de plata), totes les unions entre tubs i entre aquests i els accessoris, han d'estar fetes amb soldadura d'aquest tipus.

El tub no ha de quedar aixafat en les corbes. La secció del tub s'ha de mantenir aproximadament constant al llarg de tot el recorregut.

Les tuberïes per les que circulen gasos amb presència eventual de condensats, han de tenir un pendent mínim del 0,5% per a possibilitar l'evacuació d'aquests condensats.

La superfície del tub o del calorífugant, si n'hi ha d'haver, ha d'estar a  $\geq 300$  mm de qualsevol conductor elèctric i s'ha de procurar que passi per sota.

La canonada que, en règim de treball, s'escalfi, s'ha de separar de les veïnes  $\geq 250$  mm.

Les conduccions que portin aigua freda han d'anar isolades amb una barrera de vapor, igual o superior a 200 MPa m s/g

El pas a través d'elements estructurals s'ha de fer amb passamurs i l'espai que quedi s'ha d'omplir amb material elàstic. Els passamurs han de sobresortir  $\geq 3$  mm del parament. Dins del passamurs no hi pot quedar cap accessori.

La canonada no pot travessar xemeneïes ni conductes.

**TUBS COL·LOCATS SUPERFICIALMENT:**

Els tubs han de ser accessibles. Les canonades s'han d'estendre perpendicularment o paral·lelament respecte a l'estructura de l'edifici. Les horitzontals han de passar preferentment a prop del paviment o del sostre.

La separació entre els tubs o entre aquests i els paraments ha de ser  $\geq 30$  mm. Aquesta separació ha d'augmentar convenientment si han d'anar aïllats.

Els dispositius de suport han d'estar situats de tal manera que garanteixin l'estabilitat i l'alineació del tub.



Els suports s'han de fixar amb tacs i visos. Entre el suport i el tub s'ha d'interposar una anella elàstica. El suport no s'ha de soldar al tub.

No es poden transmetre esforços entre la canonada i els elements que la suporten.

Separació màxima entre suports (en metres):

+-----+				
Diàmetre del tub (mm)				
+-----+				
	6 - 8	12 - 22	28 - 54	64 - 108
+-----+				
Trams verticals	<= 1,8	<= 2,4	<= 3	<= 3,7
Trams horitzontals	<= 1,2	<= 1,8	<= 2,4	<= 3
+-----+				

Toleràncies d'instal·lació:

- Nivell o aplomat: <= 2 mm/m, <= 15 mm/total

**TUBS ENCASTATS:**

Cal assegurar-se que el medi que l'envolta no sigui agressiu.

Han de disposar d'un tractament anticorrosiu adequat i anar dins de beines de protecció adequada, que permeti la lliure dilatació.

S'han de preveure registres i el traçat amb pendent per al seu buidatge o purga.

Toleràncies d'instal·lació:

- Nivell o aplomat: <= 2 mm/m, <= 15 mm/total

**TUBS COL·LOCATS A L'INTERIOR DE CANALS:**

El tub, o en el seu defecte l'aïllament que porti, ha de quedar subjectat a la canal mitjançant els accessoris de fixació del fabricant de la canal, o en el seu defecte, amb algun mitjà expressament aprovat per aquest.

No es poden transmetre esforços entre la canal i el tub.

**TUBS SOTERRATS:**

Cal assegurar-se que el medi que l'envolta no sigui agressiu.

Hauran de disposar d'un tractament anticorrosiu adequat i anar envoltades de sorra fina rentada o inert.

S'han de preveure registres i el traçat amb pendent per al seu buidatge o purga.

## 2.- CONDICIONS DEL PROCÉS D'EXECUCIÓ

**CONDICIONS GENERALS:**

Abans de començar els treballs de muntatge, s'ha de fer un replanteig que ha de ser aprovat per la DF.

Tots els elements s'han d'inspeccionar abans de la seva col·locació.

La seva instal·lació no ha d'alterar les característiques dels elements.

Les connexions a la xarxa de servei s'han de fer un cop tallat el subministrament.

**TUBS:**

Per a fer la unió dels tubs no s'han de forçar ni deformar els extrems.

Cada cop que s'interromp el muntatge, cal tapar els extrems oberts.

Un cop acabada la instal·lació s'ha de netejar interiorment i fer-hi passar un dissolvent d'olis i greixos.

**TUBS COL·LOCATS A L'INTERIOR DE CANALS:**

En canals tancades, la base ha d'estar col·locada en tot el seu recorregut abans de la col·locació del tub.

En canals obertes, els accessoris de fixació del tub i que alhora suporten la tapa de la canal han d'estar col·locats abans de la col·locació del tub.

Es tindrà cura de no malmetre la canal durant les operacions de soldeig i de muntatge del tub.

## 3.- UNITAT I CRITERIS D'AMIDAMENT

**TUBS:**

m de llargària instal·lada, amidada segons les especificacions de la DT, entre els eixos dels elements o dels punts per connectar.

Aquest criteri inclou les pèrdues de material com a conseqüència dels retalls.

## 4.- NORMATIVA DE COMPLIMENT OBLIGATORI

La normativa ha de ser l'específica a l'ús a què es destini.

## 5.- CONDICIONS DE CONTROL D'EXECUCIÓ I DE L'OBRA ACABADA

**CONTROL D'EXECUCIÓ. OPERACIONS DE CONTROL:**

Les tasques de control a realitzar són les següents:

- Comprovació de la correcta implantació de les conduccions a l'obra segons el traçat previst.
- Verificació de l'ús de passamurs quan els tubs travessin sostres o parets.
- Verificació que l'execució es fa amb els pendents previstos al projecte segons l'ús de la instal·lació.
- S'han de realitzar les proves d'estanquitat, neteja i resistència mecànica establertes al RITE. Les proves d'estanquitat s'han de realitzar d'acord a la norma UNE 100151 o a UNE-ENV 12108, en funció del tipus de fluid transportat.

- Verificació de l'ús dels elements d'unió adequats, la correcta execució de soldadures si és el cas , i l'ús dels elements d'interconnexió adequats amb els equips de la instal·lació.

**CONTROL DE L'OBRA ACABADA. OPERACIONS DE CONTROL:**

Les tasques de control a realitzar són les següents:

- Manteniment de la instal·lació.
- Realització i emissió d'informe amb resultats dels controls i dels assaigs realitzats i de quantificació dels mateixos.

**CRITERIS DE PRESA DE MOSTRES:**

S'ha de verificar per mostreig diferents punts de la instal·lació, en cas de deficiències, s'ha de realitzar un mostreig extensiu.

La prova d'estanquitat s'ha de realitzar globalment o per sectors, verificant tota la instal·lació. Als trams d'instal·lació ocults o encastats, s'ha de realitzar un assaig previ, abans de l'ocultació dels tubs.

**INTERPRETACIÓ DE RESULTATS I ACTUACIONS EN CAS D'INCOMPLIMENT:**

En cas de deficiències de material o execució, si es pot esmenar sense canviar materials, s'ha de procedir a fer-ho. En cas contrari, s'ha de procedir a canviar tot el material afectat.

En cas de manca d'elements o discrepàncies amb el projecte, s'ha de procedir a l'adequació, d'acord amb el que determini la DF.

**EG INSTAL·LACIONS ELÈCTRIQUES****EG1 Família G1****EG16 CAIXES DE DERIVACIÓ RECTANGULARS****0.- ELEMENTS QUE CONTEMPLA EL PLEC**

EG161611.

**1.- DEFINICIÓ I CONDICIONS DE LES PARTIDES D'OBRA EXECUTADES**

Caixes de plàstic o metàl·liques, amb grau de protecció normal, estanca, antihumitat o antideflagrant, encastades o muntades superficialment.

L'execució de la unitat d'obra inclou les operacions següents:

- Col·locació i anivellament

**CONDICIONS GENERALS:**

La caixa ha de quedar fixada sòlidament al parament per un mínim de quatre punts.

La posició ha de ser la fixada a la DT.

Si la caixa és metàl·lica, ha de quedar connectada a la connexió a terra.

Toleràncies d'instal·lació:

- Posició:  $\pm 20$  mm
- Aplomat:  $\pm 2\%$

**2.- CONDICIONS DEL PROCÉS D'EXECUCIÓ**

No hi han condicions específiques del procés d'instal·lació.

**3.- UNITAT I CRITERIS D'AMIDAMENT**

Unitat de quantitat instal·lada, mesurada segons les especificacions de la DT.

**4.- NORMATIVA DE COMPLIMENT OBLIGATORI**

Real Decreto 842/2002 de 2 de agosto, por el que se aprueba el Reglamento Electrotécnico de Baja Tensión. REBT 2002.

**EG INSTAL·LACIONS ELÈCTRIQUES**

**EG2 TUBS, CANALS, SAFATES I COLUMNES PER A MECANISMES****EG22 Família G22****0.- ELEMENTS QUE CONTEMPLA EL PLEC**

EG222711,EG222811,EG222911.

**1.- DEFINICIÓ I CONDICIONS DE LES PARTIDES D'OBRA EXECUTADES**

Tub flexible no metàl·lic, de fins a 250 mm de diàmetre nominal, col·locat.

S'han considerat els tipus de tubs següents:

- Tubs de PVC corrugats
- Tubs de PVC folrats, de dues capes, semillisa l'exterior i corrugada la interior
- Tubs de material lliure d'halògens
- Tubs de polipropilè
- Tubs de polietilè de dues capes, corrugada l'exterior i llisa la interior

S'han considerat els tipus de col·locació següents:

- Tubs col·locats encastats
- Tubs col·locats sota paviment
- Tubs col·locats sobre sostremort
- Tubs col·locats al fons de la rasa

L'execució de la unitat d'obra inclou les operacions següents:

- Replanteig del traçat del tub
- L'estesa, fixació o col·locació del tub
- Retirada de l'obra de les restes d'emalatges, retalls de tubs, etc.

**CONDICIONS GENERALS:**

El tub no pot tenir empalmaments entre els registres (caixes de derivació, pericons, etc.), ni entre aquests i les caixes de mecanismes.

S'ha de comprovar la regularitat superficial i l'estat de la superfície sobre la què s'ha d'efectuar el tractament superficial.

Toleràncies d'instal·lació:

- Penetració dels tubs dintre les caixes:  $\pm 2$  mm

**ENCASTAT:**

El tub s'ha de fixar al fons d'una regata oberta al parament, coberta amb guix.

Recobriments de guix:  $\geq 1$  cm

**SOBRE SOSTREMORT:**

El tub ha de quedar fixat al sostre o recolzat en el cel ras.

**MUNTAT A SOTA D'UN PAVIMENT**

El tub ha de quedar recolzat sobre el paviment base.

Ha de quedar fixat al paviment base amb tocs de morter cada metre, com a mínim.

**CANALITZACIÓ SOTERRADA:**

El tub ha de quedar instal·lat al fons de rases reblertes posteriorment.

El tub no pot tenir empalmaments entre els registres (caixes de derivació, pericons, etc.), ni entre aquests i les caixes de mecanismes.

Nombre de corbes de 90° entre dos registres consecutius:  $\leq 3$

Distància entre el tub i la capa de protecció:  $\geq 10$  cm

Fondària de les rases:  $\geq 40$  cm

Penetració del tub dins dels pericons: 10 cm

Toleràncies d'execució:

- Penetració del tub dins dels pericons:  $\pm 10$  mm

**2.- CONDICIONS DEL PROCÉS D'EXECUCIÓ****CONDICIONS GENERALS:**

Abans de començar els treballs de muntatge es farà un replanteig previ que serà aprovat per la DF

Les unions s'han de fer amb els accessoris subministrats pel fabricant o expressament aprovats per aquest. Els accessoris d'unió i en general tots els accessoris que intervenen en la canalització han de ser els adequats al tipus i característiques del tub a col·locar.

S'ha de comprovar que les característiques del producte a col·locar corresponen a les especificades a la DT del projecte.

Els tubs s'han d'inspeccionar abans de la seva col·locació.

La seva instal·lació no n'ha d'alterar les característiques.

Un cop acabades les tasques de muntatge, es procedirà a la retirada de l'obra de les restes d'emalatges, retalls de tubs, etc.

**CANALITZACIÓ SOTERRADA:**

El tub ha de quedar alineat en el fons de la rasa nivellant-lo amb una capa de sorra garbejada i netejant-la de possibles obstacles (pedra, runa, etc.)

Sobre la canalització s'ha de col·locar una capa o coberta d'avís i protecció mecànica (maons, plaques de formigó, etc.).

### 3.- UNITAT I CRITERIS D'AMIDAMENT

m de llargària instal·lada, amidada segons les especificacions del projecte, entre els eixos dels elements o dels punts per connectar.

La instal·lació inclou les fixacions, provisionals quan el muntatge és encostat i definitives en la resta de muntatges.

Aquest criteri inclou les pèrdues de material corresponents a retalls.

### 4.- NORMATIVA DE COMPLIMENT OBLIGATORI

#### NORMATIVA GENERAL:

Real Decreto 842/2002 de 2 de agosto, por el que se aprueba el Reglamento Electrotécnico de Baja Tensión. REBT 2002.

UNE-EN 50086-1:1995 Sistemas de tubos para la conducción de cables. Parte 1: Requisitos generales.

UNE-EN 50086-2-2:1997 Sistemas de tubos para instalaciones eléctricas. Parte 2-2: Requisitos particulares para sistemas de tubos curvables.

UNE-EN 50086-2-3:1997 Sistemas de tubos para instalaciones eléctricas. Parte 2-1: Requisitos particulares para sistemas de tubos flexibles.

#### CANALITZACIÓ SOTERRADA:

UNE-EN 50086-2-4:1995 Sistemas de tubos para la conducción de cables. Parte 2-4: requisitos particulares para sistemas de tubos enterrados.

### 5.- CONDICIONS DE CONTROL D'EXECUCIÓ I DE L'OBRA ACABADA

#### CONTROL D'EXECUCIÓ. OPERACIONS DE CONTROL:

Les tasques de control a realitzar són les següents:

- Comprovació de la correcta implantació de les canalitzacions segons el traçat previst.
- Verificar que les dimensions de les canalitzacions s'adeqüen a l'especificat i al que li correspon segons el R.E.B.T., en funció dels conductors instal·lats.
- Verificar la correcta suportació i l'ús dels accessoris adequats.
- Verificar el grau de protecció IP
- Verificar els radis de curvatura, comprovant que no es provoquen reduccions de secció.
- Verificar la continuïtat elèctrica a canalitzacions metàl·liques i la seva posada a terra.
- Verificar la no existència d'encreuaments i paral·lelismes amb d'altres canalitzacions a distàncies inferiors a l'indicat al R.E.B.T.
- Verificar el correcte dimensionament de les caixes de connexió i l'ús dels accessoris adequats.
- Verificar la correcta implantació de registres per a un manteniment correcte.

#### CONTROL DE L'OBRA ACABADA. OPERACIONS DE CONTROL:

- Informe amb els resultats dels controls efectuats.

#### CRITERIS DE PRESA DE MOSTRES:

Es verificarà per mostreig diferents punts de la instal·lació.

#### INTERPRETACIÓ DE RESULTATS I ACTUACIONS EN CAS D'INCOMPLIMENT:

En cas d'incompliment de la Normativa vigent, es procedirà a la seva adequació.

En cas de deficiències de material o execució, es procedirà d'acord amb el que determini la DF.

## EG INSTAL·LACIONS ELÈCTRIQUES

### EG3 Família G3

#### EG31 CONDUCTORS DE COURE DE 0,6/1 KV

#### 0.- ELEMENTS QUE CONTEMPLA EL PLEC

EG312326,EG312336.

#### 1.- DEFINICIÓ I CONDICIONS DE LES PARTIDES D'OBRA EXECUTADES

Estesa i col·locació de cable elèctric destinat a sistemes de distribució en tensió baixa i instal·lacions en general, per a serveis fixes, amb conductor de coure, de tensió assignada 0,6/1kV.

S'han considerat els tipus següents:

- Cables unipolars o multipolars (tipus mànega, sota coberta única) amb aïllament de polietilè reticulat (XLPE) i coberta de

policlorur de vinil (PVC) de designació UNE RV.

- Cables unipolars o multipolars (tipus mànega, sota coberta única) amb aïllament de polietilè reticulat (XLPE) i coberta de material lliure d'halògens a base de poliolefina, de baixa emissió de gasos tòxics i corrosius, de designació UNE RZ1-K (AS).
- Cable trenat en feix de designació UNE RZ formant línies aèries.

- Cables subterranis de designació UNE RFV.

S'han considerat els tipus de col·locació següents:

- Cables UNE RZ sense conductor neutre fiador per anar col·locats sense tensió sobre façanes i sostres.
- Cables UNE RZ amb conductor neutre fiador per anar col·locats amb tensió sobre suports.
- Cables UNE RFV per anar directament enterrats
- Cables UNE RFV, RV, RZ1-K per anar col·locats en tubs
- Cables UNE RV, RZ1-K per anar muntats superficialment

L'execució de la unitat d'obra inclou les operacions següents:

- Estesa, col·locació i tibat del cable si es el cas
- Connexió a les caixes i mecanismes, en el seu cas

#### CONDICIONS GENERALS:

Els empalmaments i derivacions s'han de fer amb borns o regletes de connexió, prohibint-se expressament el fer-ho per simple recargolament o enrroïllament dels fils.

El recorregut ha de ser l'indicat a la DT.

Els conductors han de quedar estesos de manera que les seves propietats no quedin danyades.

Els conductors han d'estar protegits contra els danys mecànics que puguin venir després de la seva instal·lació.

#### CONDUCTOR DE DESIGNACIÓ UNE RV-K O RZ1-K:

El conductor ha de penetrar dins les caixes de derivació i de mecanismes.

El cable ha de portar una identificació mitjançant anelles o brides del circuit al qual pertany, a la sortida del quadre de protecció.

No ha d'haver-hi empalmaments entre les caixes de derivació, ni entre aquestes i els mecanismes.

En tots els llocs on el cable sigui susceptible d'estar sotmès a danys, es protegirà mecànicament mitjançant tub o safata d'acer galvanitzat.

Radi de curvatura mínim admissible durant l'estesa:

- Cables unipolars: Radi mínim de quinze vegades el diàmetre del cable.
- Cables multiconductors: Radi mínim de dotze vegades el diàmetre del cable.

Penetració del conductor dins les caixes:  $\geq 10$  cm

Toleràncies d'instal·lació:

- Penetració del conductor dins les caixes:  $\pm 10$  mm

#### CONDUCTOR UNE RV-K O RZ1-K COL·LOCAT SUPERFICIALMENT:

Quan es col·loca muntat superficialment, la seva fixació al parament ha de quedar alineada paral·lelament al sostre o al paviment i la seva posició ha de ser la fixada al projecte.

Distància horitzontal entre fixacions:  $\leq 80$ cm

Distància vertical entre fixacions:  $\leq 150$ cm

#### CABLES DE DESIGNACIÓ UNE RZ:

Els empalmaments i derivacions dels conductors han d'estar fets seguint mètodes o sistemes que garanteixin tant la continuïtat elèctrica com la de l'aïllament del cable.

Han d'estar fets a l'interior de caixes estanques previstes per al seu ús a la intempèrie. Sempre que sigui possible es faran coincidir amb alguna derivació.

Quan no sigui suficient el gravat d'identificació que porta el cable a la seva coberta aïllant es pot complementar l'identificació mitjançant anelles o brides del circuit al qual pertanyen, des de la sortida del quadre de protecció i maniobra.

Distància mínima al terra en creuaments de vials públics:

- Sense transit rodat:  $\geq 4$  m
- Amb transit rodat:  $\geq 6$  m

#### CABLES UNE RZ SENSE CONDUCTOR NEUTRE FIADOR COL·LOCAT SENSE TENSIÓ:

En cables col·locats amb grapes sobre façanes s'aprofitarà, en la mesura del possible, les possibilitats d'ocultació que ofereixi aquesta.

El cable es subjectarà a la paret o sostre amb les grapes adequades. Les grapes han de ser resistents a la intempèrie i en cap cas han de malmetre l'aïllament del cable. Han d'estar fermament subjectes al suport amb tacs i cargols.

Quan el cable ha de recórrer un tram sense suports, com per exemple passar d'un edifici a un altre, es penjarà d'un cable fiador d'acer galvanitzat sòlidament subjectat pels extrems.

En els creuaments amb altres canalitzacions, elèctriques o no, es deixarà una distància mínima de 3 cm entre els cables i aquestes canalitzacions o bé es disposarà un aïllament suplementari. Si l'encreuament es fa practicant un pont amb el mateix cable, els punts de fixació immediats han d'estar el suficientment propers per tal d'evitar que la distància indicada pugui deixar d'existir.

Separació màxima entre grapes:

- Recorreguts horitzontals:  $\leq 0,6$  m

- Recorreguts verticals:  $\leq 1$  m

**CABLES UNE RZ AMB CONDUCTOR NEUTRE FIADOR COL·LOCATS AMB TENSIÓ:**

El cable quedarà unit als suports pel neutre fiador que es el que aguantarà tot l'esforç de tracció. En cap cas està permès fer servir un conductor de fase per a subjectar el cable.

La unió del cable amb el suport es durà a terme amb una peça adient que empresoni el neutre fiador per la seva coberta aïllant sense malmètrela. Aquesta peça ha d'incorporar un sistema de tesat per tal de donar-li al cable la seva tensió de treball un cop estesa la línia. Ha de ser d'acer galvanitzat hi no ha de provocar cap retorçament al conductor neutre fiador en les operacions de tesat.

Tant les derivacions com els empalmaments es faran coincidir sempre amb un punt de fixació, ja sigui en xarxes sobre suports o en xarxes sobre façanes o bé en combinacions d'aquestes.

**CONDUCTOR DE DESIGNACIÓ UNE RVFV:**

El cable ha de portar una identificació mitjançant anelles o brides del circuit al qual pertany, a la sortida del quadre de protecció.

Quan el cable passi de subterrani a aèri, es protegirà el cable soterrat des de 0,5 m per sota del paviment fins a 2,5 m per sobre amb un tub d'acer galvanitzat.

La connexió entre el cable soterrat i el que transcorre per la façana o suport es farà dintre d'una caixa de doble aïllament, situada a l'extrem del tub d'acer, resistent a la intempèrie i amb premsaestopes per a la entrada i sortida de cables.

Els empalmaments i connexions es faran a l'interior de pericons o bé en les caixes dels mecanismes.

Es duran a terme de manera que quedi garantida la continuïtat tant elèctrica com de l'aïllament.

A la vegada ha de quedar assegurada la seva estanquitat i resistència a la corrosió.

**CABLES UNE RVFV DIRECTAMENT ENTERRATS:**

Prèviament a la col·locació dels cables, s'anivellarà i compactarà el fons de la rasa, retirant si es necessari les pedres o arestes que sobresurtin.

Els cables es col·locaran al fons de la rasa sobre un llit de sorra fina.

La primera capa de reblert, en contacte directe sobre els cables, també ha de ser de sorra fina. A continuació es col·locaran un rengle de maons plans i una cinta de material plàstic que avisi de la presència de la línia elèctrica de sota.

La resta de la rasa s'ha d'omplir per tongades, tenint especial cura al abocar la primera.

**CABLES UNE RVFV COL·LOCATS EN TUBS:**

El diàmetre interior dels tubs serà superior a dues vegades el diàmetre del conductor.

Si en un mateix tub hi ha més d'un cable, aleshores el diàmetre del tub ha de ser suficientment gran per evitar embussaments dels cables.

## 2.- CONDICIONS DEL PROCÉS D'EXECUCIÓ

**CONDICIONS GENERALS:**

L'instal·lador prendrà cura que no pateixi torsions ni danys a la seva coberta en treure'l de la bobina.

Es tindrà cura al treure el cable de la bobina per tal de no causar-li retorçaments ni coques.

Temperatura del conductor durant la seva instal·lació:  $\geq 0^{\circ}\text{C}$

**CABLES DE DESIGNACIÓ UNE RZ:**

Els extrems del cable s'han de segellar durant l'estesa i quan es prevegin interrupcions llargues de l'obra.

Es tindrà cura al treure el cable de la bobina per tal de no destrenar-lo.

Durant la instal·lació, el radi de curvatura mesurat en la generatriu interior del cable complet no serà inferior a 18 D essent D el diàmetre del conductor aïllat més gran.

Si la curvatura del cable es fa amb una peça conformadora, aleshores el valor anterior pot reduir-se a la meitat.

**CABLES UNE RZ AMB CONDUCTOR NEUTRE FIADOR COL·LOCATS AMB TENSIÓ:**

Si l'estesa del cable es amb tensió, es a dir estirant per un extrem del cable mentre es va desentrotllant de la bobina, es disposaran politges als suports i en els canvis de direcció per tal de no sobrepassar la tensió màxima admissible pel cable. El cable s'ha d'extreure de la bobina estirant per la part superior. Durant l'operació es vigilarà permanentment la tensió del cable.

Un cop el cable a dalt dels suports es procedirà a la fixació i tibant amb els tensors que incorporen les peces de suport.

**CONDUCTOR DE DESIGNACIÓ UNE RVFV:**

Durant l'estesa del cable i sempre que es prevegin interrupcions de l'obra, els extrems es protegiran per tal de que no hi entri aigua.

La força màxima de tracció durant el procés d'instal·lació serà tal que no provoqui allargaments superiors al 0,2%. Per a cables amb conductor de coure, la tensió màxima admissible durant l'estesa serà de 50 N/mm<sup>2</sup>.

En el traçat de l'estesa del cable es disposaran rodets en els canvis de direcció i en general allí on es consideri necessari per tal de no provocar tensions massa grans al conductor.

No es donarà als cables curvatures superiors a les admissibles segons la secció (D=diàmetre del cable):

- Cables unipolars:  $\leq 15$  D

- Cables multipolars:  $\leq 12$  D

**CABLE COL.LOCAT EN TUB:**

El tub de protecció ha d'estar instal·lat abans d'introduir els conductors.

El conductor s'ha d'introduir dins el tub de protecció mitjançant un cable guia prenent cura que no pateixi torsions ni danys a la seva coberta.

### 3.- UNITAT I CRITERIS D'AMIDAMENT

m de llargària instal·lada, amidada segons les especificacions de la DT, entre els eixos dels elements o dels punts per connectar.

Aquest criteri inclou les pèrdues de material com a conseqüència dels retalls.

### 4.- NORMATIVA DE COMPLIMENT OBLIGATORI

Real Decreto 842/2002 de 2 de agosto, por el que se aprueba el Reglamento Electrotécnico de Baja Tensión. REBT 2002

\*UNE 21030:1996 Conductores aislados cableados en haz de tensión asignada 0,61kV, para líneas de distribución y acometidas.

## EG INSTAL·LACIONS ELÈCTRIQUES

### EG3 Família G3

#### EG32 CABLES DE COURE DE 450/750 V

#### 0.- ELEMENTS QUE CONTEMPLA EL PLEC

EG322124,EG322134,EG322154.

#### 1.- DEFINICIÓ I CONDICIONS DE LES PARTIDES D'OBRA EXECUTADES

Estesa i col·locació de cable elèctric destinat a sistemes de distribució de baixa tensió per a instal·lacions fixes, amb una tensió assignada de 450/750 V o de 300/500 V.

- Cables elèctrics de baixa tensió per a instal·lacions elèctriques fixes d'interior o per a quadres i panells elèctrics, amb conductor de coure, de secció circular, de tensió assignada inferior o igual a 450/750 V, amb aïllament i sense coberta.

S'han considerat els tipus de col·locació següents:

- Col·locat en tub
- Col·locat en canal

L'execució de la unitat d'obra inclou les operacions següents:

- Estesa, col·locació i tibat del cable si es el cas

#### CONDICIONS GENERALS:

Els empalmaments i derivacions s'han de fer amb borns o regletes de connexió, prohibint-se expressament el fer-ho per simple recargolament o enrrotllament dels fils, de forma que es garanteixi tant la continuïtat elèctrica com la de l'aïllament.

El recorregut ha de ser l'indicat a la DT.

Els conductors han de quedar estesos de manera que les seves propietats no quedin danyades.

Els conductors han d'estar protegits contra els danys mecànics que puguin venir després de la seva instal·lació.

El conductor ha de penetrar dins les caixes de derivació i de mecanismes.

El cable ha de portar una identificació mitjançant anelles o brides del circuit al qual pertany, a la sortida del quadre de protecció.

No ha d'haver-hi empalmaments entre les caixes de derivació, ni entre aquestes i els mecanismes.

El radi de curvatura mínim admès ha de ser 10 vegades el diàmetre exterior del cable en mm.

Penetració del conductor dins les caixes:  $\geq 10$  cm

Toleràncies d'instal·lació:

- Penetració del conductor dins les caixes:  $\pm 10$  mm

#### COL·LOCAT EN TUBS:

El diàmetre interior dels tubs serà superior a dues vegades el diàmetre del conductor.

Si en un mateix tub hi ha més d'un cable, aleshores el diàmetre del tub ha de ser suficientment gran per evitar embussaments dels cables.

#### 2.- CONDICIONS DEL PROCÉS D'EXECUCIÓ

**CONDICIONS GENERALS:**

L'instal·lador prendrà cura que no pateixi torsions ni danys a la seva coberta en treure'l de la bobina.

Es tindrà cura al treure el cable de la bobina per tal de no causar-li retorçaments ni coques.

No ha de tenir contacte amb superfícies calentes, ni que desprenguin irradiacions.

**CABLE COL.LOCAT EN TUB:**

El tub de protecció ha d'estar instal·lat abans d'introduir els conductors.

El conductor s'ha d'introduir dins el tub de protecció mitjançant un cable guia prenent cura que no pateixi torsions ni danys a la seva coberta.

**3.- UNITAT I CRITERIS D'AMIDAMENT**

m de llargària instal·lada, amidada segons les especificacions del projecte, entre els eixos dels elements per connectar. Aquest criteri inclou les pèrdues de material corresponents a retalls, així com l'excés previst per a les connexions.

**4.- NORMATIVA DE COMPLIMENT OBLIGATORI**

Real Decreto 842/2002 de 2 de agosto, por el que se aprueba el Reglamento Electrotécnico de Baja Tensión. REBT 2002.

**5.- CONDICIONS DE CONTROL D'EXECUCIÓ I DE L'OBRA ACABADA****CONTROL D'EXECUCIÓ. OPERACIONS DE CONTROL:**

Les tasques de control a realitzar són les següents:

- Comprovació de la correcta instal·lació dels conductors
- Verificar que els tipus i seccions dels conductors s'adeqüen a l'especificat al projecte
- Verificar la no existència d'empalmaments fora de les caixes
- Verificar a caixes la correcta execució dels empalmaments i l'ús de borns de connexió adequats
- Verificar l'ús adequat dels codis de colors
- Verificar les distàncies de seguretat respecte altres conduccions (aigua, gas, gasos cremats i senyals febles) segons cadascun dels reglaments d'aplicació.
- Assaigs segons REBT.

**CONTROL DE L'OBRA ACABADA. OPERACIONS DE CONTROL:**

Les tasques de control a realitzar són les següents:

- Realització i emissió d'informe amb resultats dels controls i assaigs realitzats, d'acord amb el que s'especifica a la taula d'assaigs i de quantificació dels mateixos.

**CRITERIS DE PRESA DE MOSTRES:**

Resistència d'aïllament: Es realitzarà a tots els circuits

Rigidesa dielèctrica: Es realitzarà a les línies principals

Caiguda de tensió: Es mesuraran els circuits més desfavorables i les línies que hagin sigut modificades el seu recorregut respecte projecte.

**INTERPRETACIÓ DE RESULTATS I ACTUACIONS EN CAS D'INCOMPLIMENT:**

En cas d'incompliment de la Normativa vigent, es procedirà a la seva substitució.

En cas de deficiències de material o execució, es procedirà d'acord amb el que determini la DF.

**EG INSTAL·LACIONS ELÈCTRIQUES****EG3 Família G3****EG38 CONDUCTORS DE COURE NUS****0.- ELEMENTS QUE CONTEMPLA EL PLEC**

EG380502.

**1.- DEFINICIÓ I CONDICIONS DE LES PARTIDES D'OBRA EXECUTADES**

Conductor de coure nu, unipolar de fins a 240 mm<sup>2</sup> de secció, muntat.

S'han considerat els tipus de col·locació següents:

- Muntat superficialment
- En malla de connexió a terra

L'execució de la unitat d'obra inclou les operacions següents:



- L'estesa i empalmament
- Connexionat a presa de terra

**CONDICIONS GENERALS:**

Les connexions del conductor s'han de fer per soldadura sense la utilització d'àcids, o amb peces de connexió de material inoxidable, per pressió de cargol, aquest últim mètode sempre en llocs visitables.

El cargol ha de portar un dispositiu per tal d'evitar que s'afluixi.

Les connexions entre metalls diferents no han de produir deteriorament per causes electroquímiques.

El circuit de terra no serà interromput per la col·locació de seccionadors, interruptors o fusibles.

El pas del conductor pel paviment, murs o d'altres elements constructius s'ha de fer dins d'un tub rígid d'acer galvanitzat.

El conductor no ha d'estar en contacte amb elements combustibles.

El recorregut ha de ser l'indicat a la DT.

**COL·LOCAT SUPERFICIALMENT:**

El conductor ha de quedar fixat mitjançant grapes al parament o sostre, o bé mitjançant brides en el cas de canals i safates.

Distància entre fixacions:  $\leq 75$  cm

**EN MALLA DE CONNEXIÓ A TERRA:**

El conductor ha de quedar instal·lat al fons de rases rebertes posteriorment amb terra garbellada i compactada.

El radi de curvatura mínim admès ha de ser 10 vegades el diàmetre exterior del cable en mm.

**2.- CONDICIONS DEL PROCÉS D'EXECUCIÓ**

L'instal·lador prendrà cura que el conductor no pateixi torsions ni danys en treure'l de la bobina.

**3.- UNITAT I CRITERIS D'AMIDAMENT**

m de llargària instal·lada, amidada segons les especificacions de la DT, entre els eixos dels elements o dels punts per connectar.

Aquest criteri inclou les pèrdues de material com a conseqüència dels retalls.

**4.- NORMATIVA DE COMPLIMENT OBLIGATORI**

Real Decreto 842/2002 de 2 de agosto, por el que se aprueba el Reglamento Electrotécnico de Baja Tensión. REBT 2002.

**5.- CONDICIONS DE CONTROL D'EXECUCIÓ I DE L'OBRA ACABADA****CONTROL D'EXECUCIÓ. OPERACIONS DE CONTROL:**

Les tasques de control a realitzar són les següents:

- Verificar la correcta ubicació dels punts de posada a terra.
- Verificar l'execució de pous de terra, col·locació d'elèctrodes, tubs de manteniment (si existeix), ús dels connectors adequats i acabat de l'arqueta.
- Verificar la continuïtat d'entre els conductors de protecció i dels elèctrodes de posada a terra.
- Verificar la posada a terra de les conduccions metàl·liques de l'edifici.
- Mesures de resistència de terra.

**CONTROL DE L'OBRA ACABADA. OPERACIONS DE CONTROL:**

Les tasques de control a realitzar són les següents:

- Realització i emissió d'informe amb resultats dels controls i mesures realitzades.

**CRITERIS DE PRESA DE MOSTRES:**

Es comprovarà globalment

**INTERPRETACIÓ DE RESULTATS I ACTUACIONS EN CAS D'INCOMPLIMENT:**

En cas de valors de resistència de terra superiors a l'especificat a REBT, es procedirà a la construcció de nous pous de terra o tractament del terreny, fins que s'arribi a obtenir la resistència adequada.

Els defectes d'instal·lació hauran de ser corregits.

**EG INSTAL·LACIONS ELÈCTRIQUES****EG4 Família G4****EG41 Família G41****0.- ELEMENTS QUE CONTEMPLA EL PLEC**

EG41149H,EG415A99,EG415A9B,EG415A9D.

### 1.- DEFINICIÓ I CONDICIONS DE LES PARTIDES D'OBRA EXECUTADES

Interruptor automàtic magnetotèrmic unipolar amb 1 pol protegit, bipolar amb 1 pol protegit, bipolar amb 2 pols protegits, tripolar amb 3 pols protegits, tetrapolar amb 3 pols protegits, tetrapolar amb tres pols protegits i protecció parcial del neutre i tetrapolar amb 4 pols protegits.

S'han considerat els tipus següents:

- Per a control de potència (ICP)
- Per a protecció de línies elèctriques d'alimentació a receptors (PIA)
- Interruptors automàtics magnetotèrmics de caixa emmotllada

L'execució de la unitat d'obra inclou les operacions següents:

- Col·locació i anivellació
- Connexionat
- Regulació dels paràmetres de funcionament, si és el cas

#### CONDICIONS GENERALS:

La subjecció de cables ha d'estar feta mitjançant la pressió de visos.

Tots els conductors han de quedar connectats als borns corresponents.

Cap part accessible de l'element instal·lat no ha d'estar en tensió, fora dels punts de connexió.

Quan es col·loca a pressió ha d'anar muntat sobre un perfil DIN simètric a l'interior d'una caixa o armari. En aquest cas, l'interruptor s'ha de subjectar pel mecanisme de fixació dispost per a tal fi.

Quan es col·loca amb cargols, ha d'estar muntat sobre una placa base aïllant a l'interior d'una caixa també aïllant. En aquest cas l'interruptor s'ha de subjectar pels punts disposats a tal fi pel fabricant.

Els interruptors han de ser capaços de funcionar correctament en les condicions normals exigides en les normes.

Els interruptors que admetin la regulació d'algun paràmetre han d'estar ajustats a les condicions del paràmetre exigides en la DT.

Resistència a la tracció de les connexions:  $\geq 30$  N

ICP:

Ha d'estar muntat dins d'una caixa precintable.

Ha d'estar localitzat el més aprop possible de l'entrada de la derivació individual.

PIA:

En el cas de vivendes ha de quedar muntat un interruptor magnetotèrmic per a cada circuit.

### 2.- CONDICIONS DEL PROCÉS D'EXECUCIÓ

Els interruptors han de muntar-se segons les indicacions del fabricant, i atenent a les especificacions dels reglaments.

No s'ha de treballar amb tensió a la xarxa. Abans de procedir a la connexió es verificarà que els conductors estan sense tensió.

S'han d'identificar els conductors de cada fase i neutre per a la seva correcta connexió als borns de l'interruptor.

S'ha de comprovar que les característiques de l'aparell corresponen a les especificades a la DT

S'ha de verificar que els conductors quedin aprestats de forma segura.

Quan la secció dels conductors o requereixi es faran servir terminals per a fer les connexions.

### 3.- UNITAT I CRITERIS D'AMIDAMENT

Unitat de quantitat instal·lada, mesurada segons les especificacions de la DT.

La instal·lació inclou la part proporcional de connexionats i accessoris dins dels quadres elèctrics.

### 4.- NORMATIVA DE COMPLIMENT OBLIGATORI

#### NORMATIVA GENERAL:

Real Decreto 842/2002 de 2 de agosto, por el que se aprueba el Reglamento Electrotécnico de Baja Tensión. REBT 2002.

ICP:

UNE 20317:1988 Interruptores automáticos magnetotérmicos, para control de potencia, de 1,5 a 63 A.

UNE 20317/1M:1993 Interruptores automáticos magnetotérmicos, para control de potencia, de 1,5 a 63 A.

PIA:

UNE-EN 60898:1992 Interruptores automáticos para instalaciones domésticas y análogas para la protección contra sobrecorrientes.

UNE-EN 60898/A1:1993 Interruptores automáticos para instalaciones domésticas y análogas para la protección contra sobrecorrientes.

UNE-EN 60898/A1:1993 ERRATUM Interruptores automáticos para instalaciones domésticas y análogas para la protección contra sobrecorrientes.

UNE-EN 60947-1:2002 Aparatura de baja tensión. Parte 1: Reglas generales.

UNE-EN 60947-2:1998 Aparatura de baja tensión. Parte 2: Interruptores automáticos.

INTERRUPTORS AUTOMÀTICS DE CAIXA EMMOTLLADA:

UNE-EN 60947-1:2002 Aparatura de baja tensión. Parte 1: Reglas generales.

UNE-EN 60947-2:1998 Aparatura de baja tensión. Parte 2: Interruptores automáticos.

## 5.- CONDICIONS DE CONTROL D'EXECUCIÓ I DE L'OBRA ACABADA

### OPERACIONS DE CONTROL:

Les tasques de control a realitzar són les següents:

- Verificació de que els mecanismes instal·lats a cada lloc són el que es corresponen als especificats a la DT.
- Verificar que el sistema de fixació es correcte
- Verificar el funcionament de la instal·lació que comanden
- Verificar la connexió dels conductors i l'absència de derivacions no permeses en contactes dels mecanismes.
- Verificar en preses de corrent l'existència de la línia de terra i mesura de la tensió de contacte.

### CRITERIS DE PRESA DE MOSTRES:

Es comprovarà per mostreig diferents punts de la instal·lació segons criteri de la DF.

Es mesurarà la tensió de contacte a un punt com a mínim de cada circuit.

### INTERPRETACIÓ DE RESULTATS I ACTUACIONS EN CAS D'INCOMPLIMENT:

En cas d'incompliment de la Normativa vigent, es procedirà a la seva adequació.

En cas de deficiències de material o execució, es procedirà d'acord amb el que determini la DF.

### CONTROL D'EXECUCIÓ. OPERACIONS DE CONTROL EN QUADRES GENERALS I SUBQUADRES:

Les tasques de control de qualitat de Quadres Generals, són les següents:

- Comprovació de la correcta implantació dels equips a l'obra.
- Comprovar la correcta identificació de fases, segons codi de colors
- Verificar el marcatge dels conductors a la sortida de línies de manera que s'identifiquin correctament tots els circuits.
- Verificar el marcatge amb materials adients, de tot el cablejat de comandament.
- Verificar la coherència entre la documentació escrita referent a la identificació de circuits i l'execució real.
- Verificar que les seccions dels conductors s'adeqüen a les proteccions i als requisits de projecte
- Verificar la connexió dels diferents circuits, comprovant la no existència de contactes fluixos, enllaços i unions no previstes.
- Comprovar que les longituds dels conductors siguin prou folgades per poder fer arranjaments futurs -sense necessitats d'enllaços.
- Verificar la correcta posada a terra de totes les parts metàl·liques del quadre.
- Verificar la correcta connexió dels conductors d'alimentació i sortides del quadre.
- Verificar la regulació de les proteccions (Intensitat, temps de retard) sigui d'acord a l'especificat.
- Assaigs a efectuar a l'obra en quadres generals segons les normes aplicables en cada cas:
  - Dispar de diferencials amb intensitat de defecte igual al nominal segons UNE-EN 61008 R.E.B.T
  - Mesura de tensions de contacte segons R.E.T.B
  - Mesura de resistència de bucle segons R.E.T.B

Aquests assaigs es realitzaran una vegada connectats tots els circuits de sortida i finalitzada la xarxa de terres.

### CONTROL DE L'OBRA ACABADA. OPERACIONS DE CONTROL EN QUADRES GENERALS I SUBQUADRES:

Les tasques de control a realitzar són les següents:

- Realització i emissió d'informe amb resultats dels controls i assaigs realitzats, d'acord amb el que s'especifica a la taula d'assaigs i de quantificació dels mateixos.

### CRITERIS DE PRESA DE MOSTRES EN QUADRES GENERALS I SUBQUADRES:

S'ha de comprovar la totalitat de la instal·lació.

### INTERPRETACIÓ DE RESULTATS I ACTUACIONS EN CAS D'INCOMPLIMENT EN QUADRES GENERALS I SUBQUADRES:

En cas de deficiències de material o execució, si es pot esmenar sense canviar materials, es procedirà a fer-ho. En cas contrari es procedirà a canviar tot el material afectat.

En cas de manca d'elements o discrepàncies amb el projecte, es procedirà a l'adequació, d'acord amb el determini la DF.

## EG INSTAL·LACIONS ELÈCTRIQUES

### EG4 Família G4

#### EG42 Família G42

## 0.- ELEMENTS QUE CONTEMPLA EL PLEC

EG42129D.

### 1.- DEFINICIÓ I CONDICIONS DE LES PARTIDES D'OBRA EXECUTADES

Interruptors automàtics per a actuar per corrent diferencial residual.

S'han contemplat els següents tipus:

- Interruptors automàtics diferencials per a muntar en perfil DIN
- Blocs diferencials per a muntar en perfil DIN per a treballar conjuntament amb interruptors automàtics magnetotèrmics
- Blocs diferencials de caixa emmotllada per a muntar en perfil DIN o per a muntar adossats a interruptors automàtics magnetotèrmics, i per a treballar conjuntament amb interruptors automàtics magnetotèrmics

L'execució de la unitat d'obra inclou les operacions següents:

- Col·locació i anivellació
- Connexionat
- Regulació dels paràmetres de funcionament, si és el cas

#### CONDICIONS GENERALS:

Tots els conductors han de quedar connectats als borns corresponents.

Cap part accessible de l'element instal·lat no ha d'estar en tensió, fora dels punts de connexió.

Els interruptors han de ser capaços de funcionar correctament en les condicions normals exigides en les normes.

Els interruptors que admetin la regulació d'algun paràmetre han d'estar ajustats a les condicions del paràmetre exigides en la DT.

Resistència a la tracció de les connexions:  $\geq 30$  N

#### INTERRUPTORS AUTOMÀTICS DIFERENCIALS PER A MUNTAR EN PERFIL DIN:

La subjecció de cables ha d'estar feta mitjançant la pressió de visos.

Ha d'anar muntat sobre un perfil DIN simètric a l'interior d'una caixa o armari. L'interruptor s'ha de subjectar pel mecanisme de fixació disposat per a tal fi.

#### BLOCS DIFERENCIALS DE CAIXA EMMOTLLADA PER A MUNTAR EN PERFIL DIN I PER A TREBALLAR CONJUNTAMENT AMB INTERRUPTORS AUTOMÀTICS MAGNETOTÈRMICS:

El bloc diferencial ha de quedar connectat a l'interruptor automàtic amb els conductors que formen part del mateix bloc. Queda expressament prohibit modificar aquests conductors per a fer les connexions.

Ha d'anar muntat sobre un perfil DIN simètric a l'interior d'una caixa o armari. L'interruptor s'ha de subjectar pel mecanisme de fixació disposat per a tal fi.

#### BLOCS DIFERENCIALS DE CAIXA EMMOTLLADA PER A MUNTAR EN PERFIL DIN O PER A MUNTAR ADOSSATS A INTERRUPTORS AUTOMÀTICS MAGNETOTÈRMICS, I PER A TREBALLAR CONJUNTAMENT AMB INTERRUPTORS AUTOMÀTICS MAGNETOTÈRMICS:

El bloc diferencial ha de quedar connectat a l'interruptor automàtic amb els conductors que formen part del mateix bloc. Queda expressament prohibit modificar aquests conductors per a fer les connexions.

Quan es col·loca a pressió ha d'anar muntat sobre un perfil DIN simètric a l'interior d'una caixa o armari. En aquest cas, l'interruptor s'ha de subjectar pel mecanisme de fixació disposat per a tal fi.

Quan es col·loca adossat a l'interruptor automàtic, la unió entre ambdós ha d'estar feta amb els borns de connexió que incorpora el mateix bloc diferencial.

## 2.- CONDICIONS DEL PROCÉS D'EXECUCIÓ

Els interruptors han de muntar-se segons les indicacions del fabricant, i atenent a les especificacions dels reglaments.

No s'ha de treballar amb tensió a la xarxa. Abans de procedir a la connexió es verificarà que els conductors estan sense tensió.

S'han d'identificar els conductors de cada fase i neutre per a la seva correcta connexió als borns de l'interruptor.

S'ha de comprovar que les característiques de l'aparell corresponen a les especificades a la DT

S'ha de verificar que els conductors quedin aprestats de forma segura.

Quan la secció dels conductors o requereixi es faran servir terminals per a fer les connexions.

## 3.- UNITAT I CRITERIS D'AMIDAMENT

Unitat de quantitat instal·lada, mesurada segons les especificacions de la DT.

La instal·lació inclou la part proporcional de connexionats i accessoris dins dels quadres elèctrics.

## 4.- NORMATIVA DE COMPLIMENT OBLIGATORI

#### NORMATIVA GENERAL:

Real Decreto 842/2002 de 2 de agosto, por el que se aprueba el Reglamento Electrotécnico de Baja Tensión. REBT 2002.

#### INTERRUPTORS AUTOMÀTICS DIFERENCIALS PER A MUNTAR EN PERFIL DIN:

UNE-EN 61008-1:1996 Interruptores automáticos para actuar por corriente diferencial residual, sin dispositivo de protección contra sobrecorrientes, para usos domésticos y análogos (ID). Parte 1: Reglas generales.

#### BLOCS DIFERENCIALS DE CAIXA EMMOTLLADA PER A MUNTAR EN PERFIL DIN I PER A TREBALLAR CONJUNTAMENT AMB INTERRUPTORS AUTOMÀTICS MAGNETOTÈRMICS:

UNE-EN 61008-1:1996 Interruptores automáticos para actuar por corriente diferencial residual, sin dispositivo de protección contra sobrecorrientes, para usos domésticos y análogos (ID). Parte 1: Reglas generales.

UNE-EN 60947-2:1998 Aparatura de baja tensión. Parte 2: Interruptores automáticos.

#### BLOCS DIFERENCIALS DE CAIXA EMMOTLLADA PER A MUNTAR EN PERFIL DIN O PER A MUNTAR ADOSSATS A INTERRUPTORS AUTOMÀTICS MAGNETOTÈRMICS, I PER A TREBALLAR CONJUNTAMENT AMB INTERRUPTORS AUTOMÀTICS MAGNETOTÈRMICS:

UNE-EN 60947-2:1998 Aparatura de baja tensión. Parte 2: Interruptores automáticos.

## 5.- CONDICIONS DE CONTROL D'EXECUCIÓ I DE L'OBRA ACABADA

**CONTROL D'EXECUCIÓ. OPERACIONS DE CONTROL:**

Les tasques de control a realitzar són les següents:

- Verificació de que els mecanismes instal·lats a cada lloc són el que es corresponen als especificats a la DT.
- Verificar que el sistema de fixació es correcte
- Verificar el funcionament de la instal·lació que comanden
- Verificar la connexió dels conductors i l'absència de derivacions no permeses en contactes dels mecanismes.
- Verificar en preses de corrent l'existència de la línia de terra i mesura de la tensió de contacte.

**CONTROL DE L'OBRA ACABADA. OPERACIONS DE CONTROL:**

Les tasques de control a realitzar són les següents:

- Realització i emissió d'informe amb resultats dels controls i mesures realitzades.

**CRITERIS DE PRESA DE MOSTRES:**

Es comprovarà per mostreig diferents punts de la instal·lació segons criteri de la DF.

Es mesurarà la tensió de contacte a un punt com a mínim de cada circuit.

**INTERPRETACIÓ DE RESULTATS I ACTUACIONS EN CAS D'INCOMPLIMENT:**

En cas d'incompliment de la Normativa vigent, es procedirà a la seva adequació.

En cas de deficiències de material o execució, es procedirà d'acord amb el que determini la DF.

**CONTROL D'EXECUCIÓ. OPERACIONS DE CONTROL EN QUADRES GENERALS I SUBQUADRES:**

Les tasques de control de qualitat de Quadres Generals, són les següents:

- Comprovació de la correcta implantació dels equips a l'obra.
- Comprovar la correcta identificació de fases, segons codi de colors
- Verificar el marcatge dels conductors a la sortida de línies de manera que s'identifiquin correctament tots els circuits.
- Verificar el marcatge amb materials adients, de tot el cablejat de comandament.
- Verificar la coherència entre la documentació escrita referent a la identificació de circuits i l'execució real.
- Verificar que les seccions dels conductors s'adeqüen a les proteccions i als requisits de projecte
- Verificar la connexió dels diferents circuits, comprovant la no existència de contactes fluïxos, enllaços i unions no previstes.
- Comprovar que les longituds dels conductors siguin prou folgades per poder fer arranjaments futurs -sense necessitats d'enllaços.
- Verificar la correcta posada a terra de totes les parts metàl·liques del quadre.
- Verificar la correcta connexió dels conductors d'alimentació i sortides del quadre.
- Verificar la regulació de les proteccions (Intensitat, temps de retard) sigui d'acord a l'especificat.
- Assaigs a efectuar a l'obra en quadres generals segons les normes aplicables en cada cas:
  - Dispar de diferencials amb intensitat de defecte igual al nominal segons UNE-EN 61008 R.E.B.T
  - Mesura de tensions de contacte segons R.E.T.B
  - Mesura de resistència de bucle segons R.E.T.B

Aquests assaigs es realitzaran una vegada connectats tots els circuits de sortida i finalitzada la xarxa de terres.

**CONTROL DE L'OBRA ACABADA. OPERACIONS DE CONTROL EN QUADRES GENERALS I SUBQUADRES:**

Les tasques de control a realitzar són les següents:

- Realització i emissió d'informe amb resultats dels controls i assaigs realitzats, d'acord amb el que s'especifica a la taula d'assaigs i de quantificació dels mateixos.

**CRITERIS DE PRESA DE MOSTRES EN QUADRES GENERALS I SUBQUADRES:**

S'ha de comprovar la totalitat de la instal·lació.

**INTERPRETACIÓ DE RESULTATS I ACTUACIONS EN CAS D'INCOMPLIMENT EN QUADRES GENERALS I SUBQUADRES:**

Es cas de deficiències de material o execució, si es pot esmenar sense canviar materials, es procedirà a fer-ho. En cas contrari es procedirà a canviar tot el material afectat.

En cas de manca d'elements o discrepàncies amb el projecte, es procedirà a l'adequació, d'acord amb el determini la DF.

**EG INSTAL·LACIONS ELÈCTRIQUES****EG4 Família G4****EG48 PROTECTORS CONTRA SOBRETENSIONS****0.- ELEMENTS QUE CONTEMPLA EL PLEC**

EG482145.

**1.- DEFINICIÓ I CONDICIONS DE LES PARTIDES D'OBRA EXECUTADES**

Sistema de protecció contra sobretensions transitòries i permanents.

S'han contemplat els següents tipus:

- Protector de sobretensions transitòries i permanents per a muntar en perfil DIN
- Quadre de protecció de sobretensions transitòries per a muntar superficialment

L'execució de la unitat d'obra inclou les operacions següents:

- Col·locació i anivellació
- Connexionat
- Regulació dels paràmetres de funcionament, si és el cas

**CONDICIONS GENERALS:**

Tots els conductors han de quedar connectats als borns corresponents.

Cap part accessible de l'element instal·lat no ha d'estar en tensió, fora dels punts de connexió.

**PROTECTOR PER A SOBRETENSIONS TRANSITÒRIES I PERMANENTS PER A MUNTAR EN PERFIL DIN:**

La subjecció de cables ha d'estar feta mitjançant la pressió de visos.

Ha d'anar muntat sobre un perfil DIN simètric a l'interior d'una caixa o armari. L'interruptor s'ha de subjectar pel mecanisme de fixació disposat per a tal fi.

**QUADRE DE PROTECCIÓ DE SOBRETENSIONS TRANSITÒRIES PER A MUNTAR SUPERFICIALMENT:**

El quadre ha de quedar fixat sòlidament al parament.

El quadre ha de quedar en un lloc de fàcil i lliure accés.

La posició ha de ser la fixada a la DT.

Els tubs i els conductors han d'entrar i sortir del quadre pels punts de trencament especialment preparats que aquesta incorpora. No s'admeten modificacions al quadre per a aquests propòsits.

Les unions entre quadres han d'estar fetes amb els accessoris disposats pel fabricant.

No s'han de transmetre esforços entre els tubs i els conductors, i els quadres.

Toleràncies d'instal·lació:

- Posició:  $\pm 20$  mm
- Aplomat:  $\pm 2\%$

## 2.- CONDICIONS DEL PROCÉS D'EXECUCIÓ

Els protectors de sobretensions han de muntar-se segons les indicacions del fabricant, i atenent a les especificacions dels reglaments.

No s'ha de treballar amb tensió a la xarxa. Abans de procedir a la connexió es verificarà que els conductors estan sense tensió.

S'ha de comprovar que les característiques de l'aparell corresponen a les especificades a la DT

S'ha de verificar que els conductors quedin aprestats de forma segura.

Quan la secció dels conductors o requereixi es faran servir terminals per a fer les connexions.

## 3.- UNITAT I CRITERIS D'AMIDAMENT

Unitat de quantitat instal·lada, mesurada segons les especificacions de la DT.

La instal·lació inclou la part proporcional de connexionats i accessoris dins dels quadres elèctrics.

## 4.- NORMATIVA DE COMPLIMENT OBLIGATORI

Real Decreto 842/2002 de 2 de agosto, por el que se aprueba el Reglamento Electrotécnico de Baja Tensión. REBT 2002.

## 5.- CONDICIONS DE CONTROL D'EXECUCIÓ I DE L'OBRA ACABADA

**CONTROL D'EXECUCIÓ. OPERACIONS DE CONTROL:**

Les tasques de control a realitzar són les següents:

- Verificació de que els mecanismes instal·lats a cada lloc són el que es corresponen als especificats a la DT.
- Verificar que el sistema de fixació es correcte
- Verificar el funcionament de la instal·lació que comanden
- Verificar la connexió dels conductors i l'absència de derivacions no permeses en contactes dels mecanismes.
- Verificar en preses de corrent l'existència de la línia de terra i mesura de la tensió de contacte.

**CONTROL DE L'OBRA ACABADA. OPERACIONS DE CONTROL:**

Les tasques de control a realitzar són les següents:

- Realització i emissió d'informe amb resultats dels controls i mesures realitzades.

**CRITERIS DE PRESA DE MOSTRES:**

Es comprovarà per mostreig diferents punts de la instal·lació segons criteri de la DF.

Es mesurarà la tensió de contacte a un punt com a mínim de cada circuit.

**INTERPRETACIÓ DE RESULTATS I ACTUACIONS EN CAS D'INCOMPLIMENT:**

En cas d'incompliment de la Normativa vigent, es procedirà a la seva adequació.

En cas de deficiències de material o execució, es procedirà d'acord amb el que determini la DF.

**CONTROL D'EXECUCIÓ. OPERACIONS DE CONTROL EN QUADRES GENERALS I SUBQUADRES:**

Les tasques de control de qualitat de Quadres Generals, són les següents:

- Comprovació de la correcta implantació dels equips a l'obra.
- Comprovar la correcta identificació de fases, segons codi de colors

- Verificar el marcatge dels conductors a la sortida de línies de manera que s'identifiquin correctament tots els circuits.
- Verificar el marcatge amb materials adients, de tot el cablejat de comandament.
- Verificar la coherència entre la documentació escrita referent a la identificació de circuits i l'execució real.
- Verificar que les seccions dels conductors s'adeqüen a les proteccions i als requisits de projecte
- Verificar la connexió dels diferents circuits, comprovant la no existència de contactes fluixos, enllaços i unions no previstes.
- Comprovar que les longituds dels conductors siguin prou folgades per poder fer arranjaments futurs -sense necessitats d'enllaços.
- Verificar la correcta posada a terra de totes les parts metàl·liques del quadre.
- Verificar la correcta connexió dels conductors d'alimentació i sortides del quadre.
- Verificar la regulació de les proteccions (Intensitat, temps de retard) sigui d'acord a l'especificat.
- Assaigs a efectuar a l'obra en quadres generals segons les normes aplicables en cada cas:
  - Dispar de diferencials amb intensitat de defecte igual al nominal segons UNE-EN 61008 R.E.B.T
  - Mesura de tensions de contacte segons R.E.T.B
  - Mesura de resistència de bucle segons R.E.T.B

Aquests assaigs es realitzaran una vegada connectats tots els circuits de sortida i finalitzada la xarxa de terres.

**CONTROL DE L'OBRA ACABADA. OPERACIONS DE CONTROL EN QUADRES GENERALS I SUBQUADRES:**

Les tasques de control a realitzar són les següents:

- Realització i emissió d'informe amb resultats dels controls i assaigs realitzats, d'acord amb el que s'especifica a la taula d'assaigs i de quantificació dels mateixos.

**CRITERIS DE PRESA DE MOSTRES EN QUADRES GENERALS I SUBQUADRES:**

S'ha de comprovar la totalitat de la instal·lació.

**INTERPRETACIÓ DE RESULTATS I ACTUACIONS EN CAS D'INCOMPLIMENT EN QUADRES GENERALS I SUBQUADRES:**

Es cas de deficiències de material o execució, si es pot esmenar sense canviar materials, es procedirà a fer-ho. En cas contrari es procedirà a canviar tot el material afectat.

En cas de manca d'elements o discrepàncies amb el projecte, es procedirà a l'adequació, d'acord amb el determini la DF.

## **EG INSTAL·LACIONS ELÈCTRIQUES**

### **EG6 MECANISMES**

#### **0.- ELEMENTS QUE CONTEMPLA EL PLEC**

EG611021,EG613021,EG621193,EG621G93,EG621J93,EG631153,EG631EA3,EG641177,EG671113,EG661022.

#### **1.- DEFINICIÓ I CONDICIONS DE LES PARTIDES D'OBRA EXECUTADES**

Mecanismes per a instal·lacions elèctriques, encastats o muntats superficialment i els elements necessaris per a la seva col·locació encastada, caixes, plaques i marcs.

S'han considerat les unitats d'obra següents:

- Caixes per a 1,2 o 3 mecanismes encastades en paraments
- Caixes per a mecanismes, amb tapa, encastades a terra
- Caixes per a mecanismes amb tapa, col·locades en terra tècnic
- Interruptors i commutadors encastats o muntats superficialment.
- Endolls bipolars o tripolars amb terra o sense connexió a terra, encastats o muntats superficialment.
- Polsador per encastat o per muntar superficialment a l'interior o a la intempèrie.
- Mecanisme portafusibles amb fusible per encastat o muntar superficialment a l'intempèrie o a l'interior.
- Sortida de fils, encastada
- Placa i marc per a un o varis elements, col·locada a mecanismes encastats
- Regulador d'intensitat encastat o muntat superficialment.
- Tapa cega col·locada sobre caixa o bastidor.

L'execució de la unitat d'obra inclou les operacions següents:

Caixes per a mecanismes, interruptors, commutadors, endolls, polsadors, portafusibles o reguladors d'intensitat:

- Replanteig de la unitat d'obra
- Muntatge, fixació i anivellació
- Connexionat
- Retirada de l'obra de les restes d'embalatges, retalls de tubs, cables, etc.

Sortides de fils:

- Muntatge, fixació i nivellació
- Acondicionament dels fils

Placa, marc o tapa cega:

- Replanteig de la unitat d'obra
- Fixació i nivellació

**CONDICIONS GENERALS:**

La posició ha de ser la reflectida a la DT o, en el seu defecte, la indicada per la DF.

Toleràncies d'instal·lació:

- Posició:  $\pm 20$  mm

**INTERRUPTORS, COMMUTADORS, ENDOLLS, POLSADORS, PORTAFUSIBLES O REGULADORS D'INTENSITAT:**

Un cop instal·lat i connectat a la xarxa no han de ser accessibles les parts que hagin d'estar en tensió.

Les fases (o fase i neutre) i el conductor de protecció, si n'hi ha, han d'estar connectats als borns de la base per pressió de cargols.

Ha de quedar amb els costats aplomats i en el mateix pla que el parament.

Quan es col·loca muntat superficialment, l'element ha de quedar fixat sòlidament al suport.

Quan es col·loca encastat, l'element ha de quedar fixat sòlidament a la caixa de mecanismes, la qual ha de complir les especificacions fixades en el seu plec de condicions.

L'endoll instal·lat ha de complir les especificacions de la MI-BT-024.

El regulador d'intensitat ha de quedar fixat sòlidament al suport (muntatge superficial) o a la caixa de mecanismes (muntatge encastat), al menys per dos punts mitjançant visos.

Resistència a la tracció de les connexions:  $\geq 30$  N

Toleràncies d'instal·lació:

- Aplomat:  $\pm 2\%$

**SORTIDES DE FILS:**

La sortida de fils ha de quedar fixada sòlidament a la caixa de mecanismes, la qual ha de complir les especificacions fixades en el seu plec de condicions.

Ha de quedar amb els costats aplomats i en el mateix pla que el parament.

Ha de disposar d'un sistema de fixació dels fils per pressió. Aquest sistema no ha de produir danys als fils.

Resistència del sistema de fixació:  $\geq 3$  kg

Toleràncies d'instal·lació:

- Aplomat:  $\pm 2\%$

**PLACA, MARC O TAPA CEGA:**

El mecanisme ha de quedar immobilitzat fins i tot quan s'accioni, acció que cal fer sense cap dificultat.

La placa o tapa, ha de quedar ben adossada al parament.

El marc ha de quedar sòlidament fixat sobre la caixa per mitjà dels cargols o de les grapes que porta.

La placa ha de quedar subjectada a pressió sobre el marc i el mecanisme ha de quedar entre tots dos.

**CAIXES PER A MECANISMES:**

S'han de complir les especificacions de la ITC-MIE-BT-019

Els tubs han d'entrar a dintre de les caixes per les finestres previstes pel fabricant.

No s'han de transmetre esforços entre les caixes i les altres parts de la instal·lació elèctrica.

Els tubs han d'entrar perpendicularment a les parets de les caixes.

En les caixes amb tapa, la tapa s'ha de poder obrir i tancar correctament.

**CAIXES PER A MECANISMES ENCASTADES EN PARAMENTS:**

La caixa ha de quedar encastada al parament. Ha d'anar collada amb guix i ha de quedar al mateix pla que el parament acabat.

Ha de quedar amb els costats aplomats.

Toleràncies d'instal·lació:

- Aplomat:  $\pm 2\%$

**CAIXES PER A MECANISMES ENCASTADES A TERRA:**

La caixa ha de quedar encastada al parament. Ha d'anar collada amb morter i ha de quedar a la cota prevista per tal de que la tapa quedi al mateix pla que el paviment.

**CAIXES PER A MECANISMES COL·LOCADES EN TERRA TÈCNIC:**

La caixa ha de quedar fixada al paviment per un mínim de quatre punts.

Ha de quedar fixada pels punts de subjecció disposats pel fabricant.

Ha de quedar a la cota prevista per tal que la tapa quedi al mateix pla que el paviment.

## 2.- CONDICIONS DEL PROCÉS D'EXECUCIÓ

Abans de començar els treballs de muntatge, s'ha de fer un replanteig que ha de ser aprovat per la DF.

S'ha de comprovar que les característiques del producte corresponen a les especificades al projecte.

Els materials s'han d'inspeccionar abans de la seva col·locació.

La seva instal·lació no ha d'alterar les característiques dels elements.

La col·locació de l'element s'ha de fer seguint les indicacions del fabricant.

En les caixes encastades, s'ha de tenir cura de que no entri material de rebert a l'interior de la caixa. Per aquest motiu, s'han d'ajustar els tubs a les finestres de les caixes.

Un cop instal·lat, s'ha de procedir a la retirada de l'obra de tots els materials sobrants (embalatges, retalls de cables, etc.).

## 3.- UNITAT I CRITERIS D'AMIDAMENT

Unitat de quantitat instal·lada, mesurada segons les especificacions de la DT.



#### 4.- NORMATIVA DE COMPLIMENT OBLIGATORI

##### NORMATIVA GENERAL:

Real Decreto 842/2002 de 2 de agosto, por el que se aprueba el Reglamento Electrotécnico de Baja Tensión. REBT 2002. INTERRUPTORS, COMMUTADORS, ENDOLLS, POLSADORS, PORTAFUSIBLES O REGULADORS D'INTENSITAT: UNE-EN 60669-1:1996 Interruptores para instalaciones eléctricas fijas, domésticas y análogas. Parte 1: Prescripciones generales.

#### 5.- CONDICIONS DE CONTROL D'EXECUCIÓ I DE L'OBRA ACABADA

##### CONTROL D'EXECUCIÓ. OPERACIONS DE CONTROL:

Les tasques de control a realitzar són les següents:

- Verificació de que els mecanismes instal·lats a cada lloc són el que es corresponen als especificats a la DT.
- Verificar que el sistema de fixació es correcte
- Verificar el funcionament de la instal·lació que comanden
- Verificar la connexió dels conductors i l'absència de derivacions no permeses en contactes dels mecanismes.
- Verificar en preses de corrent l'existència de la línia de terra i mesura de la tensió de contacte.

##### CONTROL DE L'OBRA ACABADA. OPERACIONS DE CONTROL:

Les tasques de control a realitzar són les següents:

- Realització i emissió d'informe amb resultats dels controls i mesures realitzades.

##### CRITERIS DE PRESA DE MOSTRES:

Es comprovarà per mostreig diferents punts de la instal·lació segons criteri de la DF.

Es mesurarà la tensió de contacte a un punt com a mínim de cada circuit.

##### INTERPRETACIÓ DE RESULTATS I ACTUACIONS EN CAS D'INCOMPLIMENT:

En cas d'incompliment de la Normativa vigent, es procedirà a la seva adequació.

En cas de deficiències de material o execució, es procedirà d'acord amb el que determini la DF.

## EG INSTAL·LACIONS ELÈCTRIQUES

### EGA AVISADORS ACÚSTICS

#### 0.- ELEMENTS QUE CONTEMPLA EL PLEC

EGA12522.

#### 1.- DEFINICIÓ I CONDICIONS DE LES PARTIDES D'OBRA EXECUTADES

Avisadors acústics instal·lats.

S'han considerat les unitats d'obra següents:

- Avisador acústic de so timbre brunzit o musical, amb regulació o sense, muntat superficialment o encastat
- Timbre de potència muntat superficialment.

L'execució de la unitat d'obra inclou les operacions següents:

- Replanteig de la unitat d'obra
- Muntatge, fixació i anivellació
- Connexionat
- Retirada de l'obra de les restes d'emalatges, retalls de tubs, cables, etc.

##### CONDICIONS GENERALS:

Un cop instal·lat i connectat a la xarxa no han de ser accessibles les parts que hagin d'estar en tensió.

Les fases, neutre i conductor de protecció, si existeix, han de quedar connectades als seus borns per pressió de cargol.

La posició ha de ser la reflectida a la DT o, en el seu defecte, la indicada per la DF.

Resistència a la tracció de les connexions:  $\geq 30$  N

Toleràncies d'execució:

- Posició:  $\pm 20$  mm
- Aplomat:  $\pm 2\%$

##### MUNTAT SUPERFICIALMENT A LA PARET:

L'avisador acústic ha de quedar fixat sòlidament al suport al menys per dos punts mitjançant visos.

Ha de quedar amb els costats aplomats i pla sobre el parament.

##### ENCASTAT:

L'avisador acústic ha de quedar fixat sòlidament a la caixa al menys per dos punts mitjançant visos.

La placa embellidora ha de quedar amb els costats aplomats i al mateix pla que el parament acabat.

## 2.- CONDICIONS DEL PROCÉS D'EXECUCIÓ

Abans de començar els treballs de muntatge, s'ha de fer un replanteig que ha de ser aprovat per la DF.

S'ha de comprovar que les característiques del producte corresponen a les especificades al projecte.

Els materials s'han d'inspeccionar abans de la seva col·locació.

La seva instal·lació no ha d'alterar les característiques dels elements.

La col·locació de l'element s'ha de fer seguint les indicacions del fabricant.

Un cop instal·lat, s'ha de procedir a la retirada de l'obra de tots els materials sobrants (embalatges, retalls de cables, etc.).

## 3.- UNITAT I CRITERIS D'AMIDAMENT

Unitat de quantitat instal·lada, mesurada segons les especificacions de la DT.

## 4.- NORMATIVA DE COMPLIMENT OBLIGATORI

Real Decreto 842/2002 de 2 de agosto, por el que se aprueba el Reglamento Electrotécnico de Baja Tensión. REBT 2002.

## 5.- CONDICIONS DE CONTROL D'EXECUCIÓ I DE L'OBRA ACABADA

### CONTROL D'EXECUCIÓ. OPERACIONS DE CONTROL:

Les tasques de control a realitzar són les següents:

- Verificació de que els mecanismes instal·lats a cada lloc són el que es corresponen als especificats a la DT.
- Verificar que el sistema de fixació es correcte
- Verificar el funcionament de la instal·lació que comanden
- Verificar la connexió dels conductors i l'absència de derivacions no permeses en contactes dels mecanismes.
- Verificar en preses de corrent l'existència de la línia de terra i mesura de la tensió de contacte.

### CONTROL DE L'OBRA ACABADA. OPERACIONS DE CONTROL:

Les tasques de control a realitzar són les següents:

- Realització i emissió d'informe amb resultats dels controls i mesures realitzades.

### CRITERIS DE PRESA DE MOSTRES:

Es comprovarà per mostreig diferents punts de la instal·lació segons criteri de la DF.

Es mesurarà la tensió de contacte a un punt com a mínim de cada circuit.

### INTERPRETACIÓ DE RESULTATS I ACTUACIONS EN CAS D'INCOMPLIMENT:

En cas d'incompliment de la Normativa vigent, es procedirà a la seva adequació.

En cas de deficiències de material o execució, es procedirà d'acord amb el que determini la DF.

## **EH INSTAL·LACIONS D'ENLLUMENAT**

### **EH2 LLUMS DECORATIUS ENCASTATS**

#### 0.- ELEMENTS QUE CONTEMPLA EL PLEC

EH2LEXAA,EH2LEXA1,EH2LEXA2.

#### 1.- DEFINICIÓ I CONDICIONS DE LES PARTIDES D'OBRA EXECUTADES

Llums decoratius muntats superficialment al sostre o encastats en el cel ras.

S'han considerat lluminàries amb els tipus d'equips següents:

- Llum decoratiu de forma rectangular amb tubs fluorescents, amb xassís de planxa d'acer esmaltat o d'alumini anoditzat, amb òptica i amb difusor o sense.
- Llum decoratiu amb difusor o sense i amb reflector o sense, amb làmpada fluorescent, amb cos d'alumini que recobreix la part no lluminosa.
- Llum decoratiu de forma rectangular amb xassís de xapa d'acer esmaltat, o d'alumini anoditzat, per a línia contínua, amb difusor o sense, per a tubs fluorescents.
- Llum decoratiu del tipus downlight, per a làmpades d'incandescència, fluorescents o led amb equip o sense

L'execució de la unitat d'obra inclou les operacions següents:

- Replanteig de la unitat d'obra
- Muntatge, fixació i anivellament

- Connexionat i col·locació de les làmpades
- Comprovació del funcionament
- Retirada de l'obra de les restes d'emballatges, retalls de tubs, cables, etc.

#### CONDICIONS GENERALS:

La posició ha de ser la reflectida a la DT o, en el seu defecte, la indicada per la DF.

Ha de quedar fixat sòlidament al suport, amb el sistema de fixació disposat pel fabricant.

Ha d'estar connectada a la xarxa d'alimentació elèctrica i a la línia de terra.

No s'han de transmetre esforços entre els elements de la instal·lació elèctrica (tubs i cables) i la lluminària.

La làmpada ha de quedar allotjada al portalàmpades i fent contacte amb aquest.

Els cables han d'entrar al cos de la lluminària pels punts previstos pel fabricant.

Toleràncies d'execució:

- Posició:  $\pm 20$  mm

## 2.- CONDICIONS DEL PROCÉS D'EXECUCIÓ

La instal·lació elèctrica s'ha de fer sense tensió a la línia.

La col·locació i connexionat de la lluminària s'han de fer seguint les instruccions del fabricant.

Abans de començar els treballs de muntatge, s'ha de fer un replanteig que ha de ser aprovat per la DF.

S'ha de comprovar que les característiques tècniques de l'aparell corresponguin a les especificades al projecte.

Tots els elements s'han d'inspeccionar abans de la seva col·locació.

La seva instal·lació no ha d'alterar les característiques de l'element.

Cal comprovar la idoneïtat de la tensió disponible amb la de l'equip de la lluminària.

Un cop instal·lat l'equip, es procedirà a la retirada de l'obra de tots els materials sobrants com ara embalatges, retalls de tubs, cables, etc.

## 3.- UNITAT I CRITERIS D'AMIDAMENT

Unitat de quantitat instal·lada, mesurada segons les especificacions de la DT.

La instal·lació inclou el subministrament i col·locació de la làmpada.

## 4.- NORMATIVA DE COMPLIMENT OBLIGATORI

Real Decreto 842/2002 de 2 de agosto, por el que se aprueba el Reglamento Electrotécnico de Baja Tensión. REBT 2002.

UNE-EN 60598-1:1996 Luminarias. Parte 1: Requisitos generales y ensayos.

UNE-EN 60598-2-2:1997 Luminarias. Parte 2: Requisitos particulares. Sección 2: Luminarias empotradas.

UNE-EN 60598-2-1:1993 Luminarias. Parte 2: Reglas Particulares. Sección uno: Luminarias fijas de uso general.

UNE-EN 60598-2-19:1993 Luminarias. Parte 2: Reglas particulares. Sección diecinueve: Luminarias con circulación de aire (reglas de seguridad).

## 5.- CONDICIONS DE CONTROL D'EXECUCIÓ I DE L'OBRA ACABADA

### CONTROL D'EXECUCIÓ. OPERACIONS DE CONTROL:

Les tasques de control a realitzar són les següents:

- Comprovació de la correcta instal·lació de les lluminàries.
- Control visual de la instal·lació (linealitat, suports).
- Verificar el funcionament de l'enllumenat, comprovant la correcta distribució de les enceses i l'equilibrat de fases, si és el cas.
- Mesurar nivells d'il·luminació

### CONTROL DE L'OBRA ACABADA. OPERACIONS DE CONTROL:

- Realització i emissió d'informe amb resultats dels controls i mesures realitzades.

### CRITERIS DE PRESA DE MOSTRES:

Es realitzarà el control visual i es verificarà el funcionament de tota la instal·lació.

Es comprovarà l'equilibrat de fases, si és el cas, de forma aleatòria en punts amb diferents distribució.

Es mesuraran els nivells d'il·luminació en cada local de característiques diferents.

### INTERPRETACIÓ DE RESULTATS I ACTUACIONS EN CAS D'INCOMPLIMENT:

En cas d'incompliment de la Normativa vigent, es procedirà a la seva adequació.

En cas de deficiències de material o execució, es procedirà d'acord amb el que determini la DF.

**P PARTIDES D'OBRA I CONJUNTS****P1 TREBALLS PREVIS I D'IMPLANTACIÓ, PROTECCIONS INDIVIDUALS I COL-LECTIVES I MESURES PREVENTIVES****P19 REALITZACIÓ DE CALES****P191- CALA D'INSPECCIÓ (D)****0.- ELEMENTS QUE CONTEMPLA EL PLEC**

P191-H8CF,P191-H8CE.

**1.- DEFINICIÓ I CONDICIONS DE LES PARTIDES D'OBRA EXECUTADES**

Cales en revestiments o estructures per a descobrir la base o l'estat de l'element, o extreure mostres per a analitzar.

S'han considerat els següents elements :

- Cala d'inspecció en armadura en pilar o biga de formigó amb mitjans manuals i càrrega manual de runa sobre contenidor
- Cala d'inspecció en paret de pedra natural amb mitjans manuals, per a recollida de mostra
- Cala en cel ras per a inspecció d'estructura, amb mitjans manuals
- Cala en revestiment de guix per inspecció de diferents capes i material de base amb mitjans manuals
- Cala en revestiment de morter per inspecció diferents capes i material de base amb mitjans manuals
- Cala en paviment de rajoles de fins a 50x50 cm, i retirada de la subbase fins a descobrir l'estructura inferior, amb mitjans manuals

L'execució de la unitat d'obra inclou les operacions següents:

- Preparació de la zona de treball
- Determinació del lloc on s'han de fer les cales
- Execució de la cala amb els mitjans adients
- Trossejament i apilada de la runa
- Càrrega de la runa sobre camió o contenidor
- Confecció d'informe amb les dades obtingudes

**CONDICIONS GENERALS:**

La cala ha d'estar feta als llocs indicats a la DT, amb les modificacions acceptades expressament per la DF.

Les mides de la cala han de ser suficients per poder inspeccionar l'estructura interior.

Si cal introduir una persona parcialment, aquestes mides seran de 60x60 cm com mínim.

No hi ha d'haver elements estructurals afectats.

Els materials han de quedar suficientment trossejats i apilats per tal de facilitar-ne la càrrega, en funció dels mitjans de què es disposin i de les condicions de transport.

**2.- CONDICIONS DEL PROCÉS D'EXECUCIÓ**

S'ha de seguir l'ordre de treballs previst a la DT.

La zona afectada per les obres ha de quedar convenientment senyalitzada

La part per a enderrocar no ha de tenir instal·lacions en servei.

El paviment no ha de tenir conductes d'instal·lació en servei a la part per arrencar. S'han de desmuntar els aparells d'instal·lació i de mobiliari existents, així com qualsevol element que pugui destorbar la feina.

Abans de començar l'enderroc es neutralitzaran totes les instal·lacions que puguin ser afectades.

Els estudis per a determinació de l'estat i extensió de pintures murals, els han de fer restauradors i ajudants de restauradors, amb titulació reconeguda oficialment.

Els treballs s'han de fer de manera que molestin el mínim possible als afectats.

S'ha d'evitar la formació de pols.

Quan s'aprecii alguna anomalia, es notificarà immediatament a la DF.

En cas d'imprevistos (olors de gas, etc.) o quan l'enderrocament pugui afectar les construccions, s'han de suspendre les obres i avisar a la DF.

No es dipositarà runa damunt de les bastides.

No s'acumularà runa en tanques, murs i suports propis que hagin de mantenir-se a peu dret o d'edificacions i elements aliens a l'enderroc.

No s'acumularà runa amb un pes superior als 100 kg/m<sup>2</sup> damunt de sostres, encara que estiguin en bon estat.

L'operació de càrrega s'ha de fer amb les precaucions necessàries per a aconseguir unes condicions de seguretat suficients.

S'han d'eliminar els elements que puguin entorpir els treballs de retirada i càrrega de runa.

S'ha de trossejar la runa per tal de facilitar-ne la càrrega amb mitjans manuals.

Els materials d'aplec i posterior reaprofitament es col·locaran en una zona ampla i arrecerada.

**3.- UNITAT I CRITERI D'AMIDAMENT**

Unitat de quantitat amidada segons les especificacions de la DT.

**4.- NORMATIVA DE COMPLIMENT OBLIGATORI**

No hi ha normativa de compliment obligatori.

**P2 DEMOLICIONS, ENDERROCS, MOVIMENTS DE TERRES I GESTIÓ DE RESIDUS****P21 ENDERROCS, DEMOLICIONS, ARRENCADES, REPICATS I DESMUNTATGES****P214 DESMUNTATGES O ENDERROCS D'ELEMENTS DE CONSTRUCCIÓ****P2140- ARRENCADA DE DIVISIÓRIA PRACTICABLE BATENT****0.- ELEMENTS QUE CONTEMPLA EL PLEC**

P2140-4RRL,P2140-4RRM,P2140-4RRN,P2140-H8DV.

**1.- DEFINICIÓ I CONDICIONS DE LES PARTIDES D'OBRA EXECUTADES**

Enderroc d'elements de fusteria, amb càrrega manual sobre camió o contenidor.

S'han considerat els següents elements:

- Arrencada de fulla i bastiment
- Desmuntatge de persiana de llibret
- Desmuntatge de fulla, bastiment i accessoris

L'execució de la unitat d'obra inclou les operacions següents:

- Preparació de la zona de treball
- Arrencada o desmuntatge de l'element amb els mitjans adients
- Trossejament i apilada de l'element arrencat
- Aplec dels elements desmuntats
- Càrrega dels elements arrencats sobre el camió

**CONDICIONS GENERALS:**

Els materials arrencats han de quedar suficientment trossejats i apilats per tal de facilitar-ne la càrrega, en funció dels mitjans de què es disposin i de les condicions de transport.

Quan s'aprecii alguna anomalia, es notificarà immediatament a la DF.

**2.- CONDICIONS DEL PROCÉS D'EXECUCIÓ****CONDICIONS GENERALS:**

S'ha de seguir l'ordre de treballs previst a la DT.

No s'ha de depositar runa sobre les bastides.

No s'acumularà runa en tanques, murs i suports propis que hagin de mantenir-se a peu dret o en edificacions i elements aliens a l'enderroc.

No s'acumularà runa amb un pes superior als 100 kg/m<sup>2</sup> damunt de sostres, encara que estiguin en bon estat.

Si l'arrencada o desmuntatge solsament afecta a la fusteria i al bastiment, no s'ha de malmetre el forat d'obra de l'element que s'arrenca.

Quan s'arrenqui la fusteria en plantes inferiors a la que s'està enderrocant, no s'afectarà l'estabilitat de l'element estructural on estigui situada, i es disposaran, en les obertures que donin al buit, proteccions provisionals.

Durant l'arrencada d'elements de fusta, s'arrencaran o doblegaran les puntes i claus.

Els vidres es desmunteran sense trossejar-los per que no puguin produir talls o lesions.

Si s'arrenquen o desmunten elements de fusteria situats en un tancament exterior, l'edifici ha de quedar envoltat d'una tanca d'alçària >2 m, situada a una distància de l'edifici i de la bastida > 1,5 m i convenientment senyalitzada.

S'han de col·locar proteccions com xarxes, lones, així com una pantalla inclinada rígida que sobresurti de la façana una distància >2 m.

En finalitzar la jornada, no han de romandre elements de les edificacions en estat inestable que el vent, les condicions atmosfèriques o bé altres causes en puguin provocar l'enderroc.

L'operació de càrrega de runa s'ha de fer amb les precaucions necessàries, per tal d'aconseguir les condicions de seguretat suficients.

S'han d'eliminar els elements que puguin entorpir els treballs de retirada i càrrega de runa.

Els treballs s'han de fer de manera que molestin el mínim als possibles afectats.

**DESMUNTATGE:**

Durant el procés de desmuntatge no s'han de malmetre els elements a reutilitzar.

Si en el conjunt de peces a desmuntar hi haguessin elements mòbils (finestrans, paravents, etc.), aquests s'han d'immobilitzar.

Es disposarà d'una superfície ampla i arrecerada per a l'aplec del material a reutilitzar.

S'evitaran les caigudes o cops subjectant els elements que s'hagin de desmuntar amb eslingues suaus i fent-les descendir amb politges.

**3.- UNITAT I CRITERI D'AMIDAMENT**

Unitat d'element realment arrencat o desmuntat segons les especificacions de la DT.

**4.- NORMATIVA DE COMPLIMENT OBLIGATORI**

No hi ha normativa de compliment obligatori.

**P2 DEMOLICIONS, ENDERROCS, MOVIMENTS DE TERRES I GESTIÓ DE RESIDUS****P21 ENDERROCS, DEMOLICIONS, ARRENCADES, REPICATS I DESMUNTATGES****P214 DESMUNTATGES O ENDERROCS D'ELEMENTS DE CONSTRUCCIÓ****P2141- ARRENCADA DE DIVISÒRIA PRACTICABLE ENROTLLABLE****0.- ELEMENTS QUE CONTEMPLA EL PLEC****P2141-4RRP.****1.- DEFINICIÓ I CONDICIONS DE LES PARTIDES D'OBRA EXECUTADES**

Enderroc d'elements de fusteria, amb càrrega manual sobre camió o contenidor.

S'han considerat els següents elements:

- Arrencada de fulla i bastiment
- Desmuntatge de persiana de llibret
- Desmuntatge de fulla, bastiment i accessoris

L'execució de la unitat d'obra inclou les operacions següents:

- Preparació de la zona de treball
- Arrencada o desmuntatge de l'element amb els mitjans adients
- Trossejament i apilada de l'element arrencat
- Aplec dels elements desmuntats
- Càrrega dels elements arrencats sobre el camió

**CONDICIONS GENERALS:**

Els materials arrencats han de quedar suficientment trossejats i apilats per tal de facilitar-ne la càrrega, en funció dels mitjans de què es disposin i de les condicions de transport.

Quan s'aprecii alguna anomalia, es notificarà immediatament a la DF.

**2.- CONDICIONS DEL PROCÉS D'EXECUCIÓ****CONDICIONS GENERALS:**

S'ha de seguir l'ordre de treballs previst a la DT.

No s'ha de depositar runa sobre les bastides.

No s'acumularà runa en tanques, murs i suports propis que hagin de mantenir-se a peu dret o en edificacions i elements aliens a l'enderroc.

No s'acumularà runa amb un pes superior als 100 kg/m<sup>2</sup> damunt de sostres, encara que estiguin en bon estat.

Si l'arrencada o desmuntatge solsament afecta a la fusteria i al bastiment, no s'ha de malmetre el forat d'obra de l'element que s'arrenca.

Quan s'arrenqui la fusteria en plantes inferiors a la que s'està enderrocant, no s'afectarà l'estabilitat de l'element estructural on estigui situada, i es disposaran, en les obertures que donin al buit, proteccions provisionals.

Durant l'arrencada d'elements de fusta, s'arrencaran o doblegaran les puntes i claus.

Els vidres es desmuntaran sense trossejar-los per que no puguin produir talls o lesions.

Si s'arrenquen o desmunten elements de fusteria situats en un tancament exterior, l'edifici ha de quedar envoltat d'una tanca d'alçària >2 m, situada a una distància de l'edifici i de la bastida > 1,5 m i convenientment senyalitzada.

S'han de col·locar proteccions com xarxes, lones, així com una pantalla inclinada rígida que sobresurti de la façana una distància >2 m.

En finalitzar la jornada, no han de romandre elements de les edificacions en estat inestable que el vent, les condicions atmosfèriques o bé altres causes en puguin provocar l'enderroc.

L'operació de càrrega de runa s'ha de fer amb les precaucions necessàries, per tal d'aconseguir les condicions de seguretat suficients.

S'han d'eliminar els elements que puguin entorpir els treballs de retirada i càrrega de runa.

Els treballs s'han de fer de manera que molestin el mínim als possibles afectats.

**DESMUNTATGE:**

Durant el procés de desmuntatge no s'han de malmetre els elements a reutilitzar.

Si en el conjunt de peces a desmuntar hi haguessin elements mòbils (finestrans, paravents, etc.), aquests s'han d'immobilitzar.

Es disposarà d'una superfície ampla i arrecerada per a l'aplec del material a reutilitzar.

S'evitaran les caigudes o cops subjectant els elements que s'hagin de desmuntar amb eslingues suaus i fent-les descendir amb

polítics.

### 3.- UNITAT I CRITERI D'AMIDAMENT

Unitat d'element realment arrencat o desmuntat segons les especificacions de la DT.

### 4.- NORMATIVA DE COMPLIMENT OBLIGATORI

No hi ha normativa de compliment obligatori.

## P2 DEMOLICIONS, ENDERROCS, MOVIMENTS DE TERRES I GESTIÓ DE RESIDUS

### P21 ENDERROCS, DEMOLICIONS, ARRENCADES, REPICATS I DESMUNTATGES

#### P214 DESMUNTATGES O ENDERROCS D'ELEMENTS DE CONSTRUCCIÓ

##### P2142- ARRENCADA I REPICAT DE REVESTIMENTS

#### 0.- ELEMENTS QUE CONTEMPLA EL PLEC

P2142-4RMM,P2142-4RMZ.

#### 1.- DEFINICIÓ I CONDICIONS DE LES PARTIDES D'OBRA EXECUTADES

Enderroc, arrencada, repicat o desmuntatge de revestiments de paraments verticals o horitzontals, amb càrrega manual i mecànica sobre camió, o aplec per a posterior reutilització.

L'enderroc, el repicat i l'arrencada, pressuposen que el material resultant no te cap utilitat i serà transportat a un abocador.

El desmuntatge pressuposa que part o tot el material resultant tindrà una utilitat posterior, i ha de ser netejat, classificat, identificat amb marques que siguin reconeixibles amb posterioritat, i, si cal, croquitzada la seva posició original.

S'han considerat les unitats d'obra següents:

- Repicat superficial d'element de pedra natural, d'arrebossat, d'enguixat, o d'estucat amb mitjans manuals i càrrega manual de runa sobre camió o contenidor
- Arrencada d'enrajolat o d'aplatat, en parament vertical, amb mitjans manuals i càrrega manual de runa sobre camió o contenidor
- Enderroc de cel ras, o cel ras i de les instal·lacions existents al seu interior, amb mitjans manuals i càrrega manual de runa sobre camió o contenidor
- Desmuntatge d'aplatat, amb mitjans manuals, neteja i aplec de materials per a la seva reutilització i carrega de runa sobre camió o contenidor
- Arrencada d'escopidor o coronament metàl·lic, ceràmic o de pedra amb mitjans manuals i càrrega manual de runa sobre camió o contenidor
- Repicat de morters dels junts de parament de pedra, amb mitjans manuals i carrega de runa sobre camió o contenidor
- Repicat de revoltos, amb mitjans manuals i càrrega manual de runa sobre camió o contenidor
- Rascat de pintura en voltes, amb mitjans manuals i càrrega manual de runa sobre camió o contenidor
- Desmuntatge per a recuperació de rajoles de valència sobre paraments, per a la seva posterior restauració i muntatge, amb mitjans manuals, d'una en una, protegint-les amb paper d'arròs, cola natural i paper de bombolles, càrrega manual de runa sobre camió o contenidor
- Enderroc de teginat, amb mitjans manuals i càrrega de runa sobre camió o contenidor
- Desmuntatge de teginat amb mitjans manuals, neteja i aplec de material per a la seva reutilització i carrega de runa sobre camió o contenidor

L'execució de la unitat d'obra inclou les operacions següents:

Enderrocs, repicat o arrencades:

- Preparació de la zona de treball
- Enderroc, repicat o arrencada de l'element amb els mitjans adients
- Tall d'elements metàl·lics, guies, suports, etc.)
- Trossejament i apilada de la runa
- Càrrega de la runa sobre el camió

ENDERROC, REPICAT O ARRENCADA:

Els materials han de quedar suficientment trossejats i apilats per tal de facilitar-ne la càrrega, en funció dels mitjans de què es disposin i de les condicions de transport.

La base del element eliminat no ha d'estar danyada pel procés de treball.

Un cop acabats els treballs, la base ha de quedar neta de restes de material.

Enderroc, arrencada o desmuntatge d'elements de coberta o terrats, o de la coberta sencera, amb càrrega manual i mecànica sobre camió, o aplec per a posterior reutilització.

L'enderroc i l'arrencada, pressuposen que el material resultant no te cap utilitat i serà transportat a un abocador.

El desmuntatge pressuposa que part o tot el material resultant tindrà una utilitat posterior, i ha de ser netejat, classificat, identificat amb marques que siguin reconeixibles amb posterioritat, i, si cal, croquitzada la seva posició original.

S'han considerat les unitats d'obra següents:

- Enderroc complet de coberta plana, inclòs minvell, amb mitjans manuals i càrrega manual de runa sobre camió o contenidor
- Arrencada de paviment de rajola ceràmica o de gres de dues capes com a màxim, col·locades amb morter de ciment, amb mitjans manuals i càrrega manual de runa sobre camió o contenidor
- Retirada de grava i geotèxtil amb mitjans manuals i aplec per a posterior aprofitament
- Arrencada de teules amb mitjans manuals i càrrega manual de runa sobre camió o contenidor
- Desmuntatge de teules amb mitjans manuals i aplec per a posterior aprofitament
- Desmuntatge de coberta de lloses de pedra, amb mitjans manuals, numeració, neteja, aplec de material i càrrega de runa sobre camió o contenidor
- Desmuntatge de pissarra de coberta amb mitjans manuals i aplec per a posterior aprofitament
- Desmuntatge de plaques conformades de coberta amb mitjans manuals i càrrega manual de runa sobre camió o contenidor
- Desmuntatge de plaques conformades de coberta amb mitjans manuals i aplec per a posterior aprofitament
- Desmuntatge de plaques conformades de planxa d'acer conformada amb mitjans manuals, aplec de material per a la seva reutilització i càrrega de runa sobre camió o contenidor
- Enderroc de solera d'encadellat ceràmic amb mitjans manuals i càrrega manual de runa sobre camió o contenidor
- Arrencada solera de tauler de fusta, amb mitjans manuals i càrrega de runa sobre camió o contenidor
- Enderroc d'envanets de sostremort amb mitjans manuals i càrrega manual de runa sobre camió o contenidor
- Enderroc de formació de pendents de formigó cel·lular de 15 cm de gruix mitjà, a mà i amb compressor i càrrega manual de runa sobre camió o contenidor
- Arrencada de làmina impermeabilitzant amb mitjans manuals i càrrega manual de runa sobre camió o contenidor
- Arrencada de plaques de poliestirè amb mitjans manuals i càrrega manual de runa sobre camió o contenidor
- Arrencada de llata de fusta amb mitjans manuals i càrrega manual de runa sobre camió o contenidor
- Enderroc d'estructura de rastrells de fusta de coberta, amb mitjans manuals, inclòs picat d'elements massissos, neteja del lloc de treball i retirada de runa
- Arrencada de minvell de ceràmica amb mitjans manuals i càrrega manual de runa sobre camió o contenidor
- Enderroc de ràfec de coberta, amb mitjans manuals i càrrega manual de runes sobre camió
- Desmuntatge de ràfec de coberta, amb mitjans manuals, aplec de material per a la seva reutilització i càrrega manual de runes sobre camió
- Arrencada de bonera, repicat i sanejat del paviment a les vores, amb mitjans manuals i càrrega manual de runa sobre camió o contenidor
- Desmuntatge de claraboia de vidre armat amb mitjans manuals i càrrega manual de runa sobre camió o contenidor

L'execució de la unitat d'obra inclou les operacions següents:

Enderrocs o arrencades:

- Preparació de la zona de treball
- Enderroc o arrencada de l'element amb els mitjans adients
- Tall d'armadures i elements metàl·lics
- Trossejament i apilada de la runa
- Càrrega de la runa sobre el camió

Desmuntatge:

- Preparació de la zona de treball
- Numeració de les peces i croquis de la seva posició, si cal
- Desmuntatge per parts, i classificació del material
- Neteja de les peces i càrrega per al transport al lloc d'aplec
- Càrrega i transport de la runa a l'abocador

ENDERROC O ARRENCADA:

Els materials han de quedar suficientment trossejats i apilats per tal de facilitar-ne la càrrega, en funció dels mitjans de què es disposin i de les condicions de transport.

Un cop acabats els treballs, la base ha de quedar neta de restes de material.

DESMUNTATGE:

El material ha d'estar classificat i identificada la seva situació original.

El material ha d'estar emmagatzemat en condicions adients, per tal que no es faci malbé. Les pedres amb treballs escultòrics i els carreus han d'estar separades entre sí, i del terra per elements de fusta.

Les estructures de fusta han d'estar protegides de la pluja, el sol i les humitats. Han d'estar separades del terra.

AMIANT:

L'execució de la unitat d'obra inclou les operacions següents:

- Preparació de la zona de treball, d'acord amb el previst en el Pla de Treball.
- Desmuntatges, repicat o arrencada dels elements amb els mitjans adients, d'acord amb el previst en el Pla de Treball.
- Càrrega de la runa sobre contenidors o sacs, d'acord amb el previst en el Pla de treball.
- Neteja de la zona de treball.

Tots els desmuntatges previstos de materials amb contingut d'amiant hauran de ser transportats a un gestor autoritzat que admeti aquest tipus de residu, segons altres partides previstes d'acord amb el previst en el Pla de treball o la DT

## 2.- CONDICIONS DEL PROCÉS D'EXECUCIÓ

No s'ha de treballar amb pluja, neu o vent superior als 60 km/h.

S'ha de seguir l'ordre de treballs previst a la DT.

S'ha de demolar en general, en ordre invers al que es va seguir per a la seva construcció.



Els elements no estructurals (revestiments, divisions, tancaments, etc.), s'han de demolir abans que els elements resistents als que estiguin units, sense afectar la seva estabilitat.

L'element per a enderrocar no ha d'estar sotmès a l'acció d'elements estructurals que li transmetin càrregues.

Cal verificar en tot moment l'estabilitat dels elements que no es demoleixin.

La part per a enderrocar no ha de tenir instal·lacions en servei (aigua, gas, electricitat, etc.).

S'han de protegir els elements de servei públic que puguin resultar afectats per les obres.

La zona afectada per les obres ha de quedar convenientment senyalitzada.

S'han de senyalar els elements que hagin de conservar-se intactes, segons s'indiqui en la Documentació Tècnica o, en el seu defecte, la DF.

Els treballs s'han de fer de manera que molestin el mínim als possibles afectats.

S'ha d'evitar la formació de pols, pel que cal regar les parts que s'hagin de demolir i carregar.

Durant els treballs es permet que l'operari treballi sobre l'element si aquest és estable i l'alçària és  $\leq 2$  m.

En acabar la jornada no s'han de deixar trams d'obra amb perill d'inestabilitat.

Si es preveuen desplaçaments laterals de l'element, cal apuntalar-lo i protegir-lo per tal d'evitar-ne l'esfondrament.

No s'han de deixar elements en voladiu sense apuntalar.

En cas d'imprevistos (terrenys inundats, olors de gas, etc.) o quan l'enderrocament pugui afectar les construccions veïnes, s'han de suspendre les obres i avisar a la DF.

La runa s'ha d'abocar cap a l'interior del recinte, sense que es produeixin pressions perilloses sobre l'estructura per acumulació de material.

L'operació de càrrega de runa s'ha de fer amb les precaucions necessàries, per tal d'aconseguir les condicions de seguretat suficients.

S'han d'eliminar els elements que puguin entorpir els treballs de retirada i càrrega de runa.

No s'ha de treballar amb pluja, neu o vent superior als 60 km/h.

S'ha de seguir l'ordre de treballs previst a la DT.

S'ha de demolir en general, en ordre invers al que es va seguir per a la seva construcció.

S'ha de demolir de dalt a baix, per tongades horitzontals, de manera que la demolició es faci pràcticament al mateix nivell.

Abans del desmuntatge, cal que estiguin desmuntats els elements que sobresurten de la coberta: xemeneies de llars de foc, conductes de ventilació de gasos, fums, etc.

Sempre s'ha d'iniciar el desmuntatge dels plans inclinats de les cobertes pel carener, seguint el sentit descendent, fins als aiguafons i els voladissos (ràfecs). El procés ha de seguir un ordre simètric, de manera que no es produeixin caigudes de trams per desequilibri de càrregues.

Els elements no estructurals (revestiments, divisions, tancaments, etc.), s'han de demolir abans que els elements resistents als que estiguin units, sense afectar la seva estabilitat.

L'element per a enderrocar no ha d'estar sotmès a l'acció d'elements estructurals que li transmetin càrregues.

Si cal, s'han de col·locar cindris o apuntalaments, per tal de desmuntar els elements estructurals sense que es produeixin esfondraments.

Cal verificar en tot moment l'estabilitat dels elements que no es demoleixen.

La part per a enderrocar no ha de tenir instal·lacions en servei (aigua, gas, electricitat, etc.).

S'han de protegir els elements de servei públic que puguin resultar afectats per les obres.

La zona afectada per les obres ha de quedar convenientment senyalitzada.

S'han de senyalar els elements que hagin de conservar-se intactes, segons s'indiqui en la Documentació Tècnica o, en el seu defecte, la DF.

Els treballs s'han de fer de manera que molestin el mínim als possibles afectats.

S'ha d'evitar la formació de pols, pel que cal regar les parts que s'hagin de demolir i carregar.

Durant els treballs es permet que l'operari treballi sobre l'element si aquest és estable i l'alçària és  $\leq 2$  m.

En acabar la jornada no s'han de deixar trams d'obra amb perill d'inestabilitat.

Si es preveuen desplaçaments laterals de l'element, cal apuntalar-lo i protegir-lo per tal d'evitar-ne l'esfondrament.

No s'han de deixar elements en voladiu sense apuntalar.

En cas d'imprevistos (terrenys inundats, olors de gas, etc.) o quan l'enderrocament pugui afectar les construccions veïnes, s'han de suspendre les obres i avisar a la DF.

La runa s'ha d'abocar cap a l'interior del recinte, sense que es produeixin pressions perilloses sobre l'estructura per acumulació de material.

L'operació de càrrega de runa s'ha de fer amb les precaucions necessàries, per tal d'aconseguir les condicions de seguretat suficients.

S'han d'eliminar els elements que puguin entorpir els treballs de retirada i càrrega de runa.

#### AMIANT:

En cas de demolició o retirada de materials que continguin amiant i prèviament a l'inici de les feines, l'empresa encarregada d'executar-les haurà d'establir un pla de treball que ha de ser aprovat per l'autoritat de treball.

Quan tècnicament sigui possible, l'amiant o els materials que el continguin han de ser retirats abans de començar les operacions de demolició.

Ha d'existir un Pla de treball segons RD 396/2006 i ha d'estar aprovat expressament pel Departament de Treball de la Generalitat de Catalunya.

L'empresa encarregada dels treballs ha d'estar inscrita al RERA (Registre d'Empreses amb Risc per Amiant) i caldrà que ho acrediti a la DF.

Abans de l'inici dels treballs hauran d'estar muntats i en funcionament tots els elements d'higiene previstos en el Pla de treball i amb el funcionament previst en el mateix, d'acord amb la DF o el tècnic d'higiene responsable de l'actuació.

S'han de prendre les mesures de protecció individuals i col·lectives establertes al Real Decret 396/2006.

Els elements de protecció col·lectiva i mitjans auxiliars previstos per a l'execució del desmuntatge han d'estar també instal·lats i d'acord amb el previst a la DT i verificat per la DF.

La zona afectada per les obres ha de quedar convenientment senyalitzada i amb la senyalització específica de risc d'amiant. Per tal de garantir un nivell baix d'emissions de fibres d'amiant respirables, s'han d'utilitzar eines de tall lent i eines amb aspiradors de pols d'acord amb l'establert a l'UNE 88411.

Els residus que continguin amiant s'han de recollir i traslladar fora del lloc de treball, el més aviat possible, en recipients tancats que impedeixin l'emissió de fibres d'amiant a l'ambient.

L'operació de càrrega de runa s'ha de fer amb les precaucions necessàries, per tal d'aconseguir les condicions de seguretat suficients.

Aquests recipients han d'anar senyalitzats amb etiquetes d'avertència de perill.

En cas de manipular elements que continguin amiant, s'han de prendre les mesures de protecció de la salut dels treballadors, segons l'Ordre de 7 de desembre de 2001, i utilitzar les eines amb aspiradors de pols segons UNE 88411.

S'ha de complir la normativa vigent en matèria mediambiental, de seguretat i salut i d'emmagatzematge i transport de productes de construcció.

#### TREBALLS AMB TÈCNiques DE TREBALLS VERTICALS:

Abans de començar els treballs, s'ha de preparar i senyalitzar la zona de treball, i els operaris disposaran de tots els EPI's, proteccions col·lectives i senyalitzacions indicades a l'Estudi de seguretat i salut i al Pla de treball.

Els equips utilitzats en aquesta tècnica han de ser revisats per l'usuari de manera visual abans de cada ús per comprovar que el funcionament sigui correcte i no suposi un risc. En el cas que això no sigui així, s'ha d'informar de qualsevol anomalia, defecte o deteriorament perquè procedeixi a la substitució de l'equip.

Cal assegurar-se el correcte emmagatzematge, manteniment i neteja de l'equip específic per així allargar la seva vida útil.

Aquest sistema de treball només el pot realitzar personal especialitzat que tingui formació específica en aquesta tècnica.

Aquests treballs s'han de planificar i supervisar de manera que es pugui socórrer immediatament al treballador que pateixi un accident o contratemps, tant si es val o no per si mateix.

#### 3.- UNITAT I CRITERI D'AMIDAMENT

##### ARRENCADA D'ESCOPIDOR O CORONAMENT:

m de llargària realment arrencat, d'acord amb la DT.

##### ARRENCADA, ENDERROC, O DESMUNTATGE SUPERFICIAL O REPICAT DE REVESTIMENTS DE PARAMENTS, SOSTRES O CELS RASOS:

m2 de superfície realment executat d'acord amb les indicacions de la DT.

##### ENDERROC COMPLERT DE COBERTA PLANA:

m3 de volum realment enderrocat, amidat com a diferència entre els perfils de l'edifici aixecats abans de començar l'enderroc i els aixecats al finalitzar l'enderroc, aprovats per la DF.

##### ENDERROC, ARRENCADA O DESMUNTATGE DE PAVIMENTS, GRAVA, TEULES, LLOSES, PLAQUES CONFORMADES, SOLERES, ENVANETS DE SOSTREMORT, IMPERMEABILITZACIONS, CAPES DE FORMACIÓ DE PENDENTS, AILLAMENTS, ENLLATATS, RASTRELLS O CLARABOIES:

m2 de superfície realment executat d'acord amb les indicacions de la DT.

##### ARRENCADA DE MINVELL, CARENER, AIGÜAFONS, ESQUENA D'ASE, CORNISA, CANALÓ O JUNTA DE DILATACIÓ:

m de llargària realment desmuntada o enderrocada, segons les especificacions de la DT.

#### 4.- NORMATIVA DE COMPLIMENT OBLIGATORI

\* Orden de 10 de febrero de 1975, por la que se aprueba la Norma Tecnológica de la Edificación. NTE-ADD/1975:

Acondicionamiento del terreno. Desmontes. Demoliciones.

Real Decreto 396/2006, de 31 de marzo. por el que se establecen las disposiciones mínimas de seguridad y salud aplicables a los trabajos con riesgo de exposición al amianto.

\* Orden de 10 de febrero de 1975, por la que se aprueba la Norma Tecnológica de la Edificación. NTE-ADD/1975:

Acondicionamiento del terreno. Desmontes. Demoliciones.

\* UNE 88411:1987 Productos de amiantocemento. Directrices para su corte y mecanizado en obra.

## **P2 DEMOLICIONS, ENDERROCS, MOVIMENTS DE TERRES I GESTIÓ DE RESIDUS**

### **P21 ENDERROCS, DEMOLICIONS, ARRENCADES, REPICATS I DESMUNTATGES**

#### **P214 DESMUNTATGES O ENDERROCS D'ELEMENTS DE CONSTRUCCIÓ**

##### **P2143- ARRENCADA DE PAVIMENTS I SOLERES**

#### 0.- ELEMENTS QUE CONTEMPLA EL PLEC

P2143-4RQW,P2143-4RR3,P2143-4RR4.

## 1.- DEFINICIÓ I CONDICIONS DE LES PARTIDES D'OBRA EXECUTADES

Demolició d'elements de vialitat, arrencada de paviments o soleres o desmuntatge de paviments.

L'enderroc i l'arrencada, pressuposen que el material resultant no té cap utilitat i serà transportat a un abocador.

S'han considerat els elements següents:

- Vorada col·locada sobre terra o formigó
- Rigola de formigó o de panots col·locats sobre formigó
- Paviment de formigó, panots, llambordins o mescla bituminosa
- Paviment de rajola ceràmica, pedra natural, llambordins o còdols
- Material sintètic i capa d'anivellació
- Terratzo i capa de sorra
- Solera de formigó
- Esглаó
- Revestiment d'esглаó
- Recrescut de morter de ciment
- Sòcol de fusta, ceràmic o de pedra

En actuacions de reparació, s'han considerat els graus de dificultat següents:

- Grau de dificultat associat a la mobilitat en l'actuació:
  - Sense dificultat de mobilitat: actuacions en què hi ha una interferència pròpia de l'entorn on es desenvolupen.
  - Amb dificultat de mobilitat: actuacions en entorns amb dificultat de mobilitat i/o amb el material aplegat lluny de la zona de treball:
  - Actuacions amb dificultat d'accessibilitat, per la poca mobilitat de la maquinària, per l'elevada presència de guals particulars i passos de vianants, per la impossibilitat d'ubicar una plataforma de treball lateral, per la impossibilitat d'ocupació de la calçada per fer l'aplec de materials que impliqui fer l'actuació per fases per tal de mantenir el pas de vianants i/o per estar en una zona amb tràfic rodat important
  - Actuacions en les què els materials estan aplegats lluny de la zona de treball per manca d'espai en la proximitat d'on s'executen les tasques.
- Grau de dificultat associat a l'àmbit de l'actuació en funció de l'amplària de la vorera, calçada o plataforma única
- Grau de dificultat associat a la presència d'elements externs a l'actuació:
  - Sense afectació per serveis o elements de mobiliari urbà: actuacions sense serveis (canalitzacions d'aigua, semàfors, enllumenat, etc.) ni elements urbans de grans dimensions (marquesines, mòduls d'aparcament de bicicletes, etc.) que interfereixin (o que puguin interferir) en les tasques
  - Amb afectació per serveis o elements de mobiliari urbà: actuacions amb serveis (canalitzacions d'aigua, semàfors, enllumenat, etc.) o elements urbans de grans dimensions (marquesines, mòduls d'aparcament de bicicletes, etc) que interfereixen en les tasques.

- Grau de dificultat associat a l'abast de l'actuació

L'execució de la unitat d'obra inclou les operacions següents:

Enderrocs o arrencades:

- Preparació de la zona de treball
- Demolició de l'element amb els mitjans adients
- Trossejament i apilada de la runa
- Càrrega de runa sobre camió

### CONDICIONS GENERALS:

Els materials han de quedar suficientment trossejats i apilats per tal de facilitar-ne la càrrega, en funció dels mitjans de què es disposin i de les condicions de transport.

Els materials han de quedar apilats i emmagatzemats en funció de l'ús a que es destinin (transport a abocador, reutilització, eliminació en obra, etc.).

Un cop acabats els treballs, la base ha de quedar neta de restes de material.

## 2.- CONDICIONS DEL PROCÉS D'EXECUCIÓ

No s'ha de treballar amb pluja, neu o vent superior als 60 km/h.

S'ha de seguir l'ordre de treballs previst a la DT.

El contractista ha d'elaborar un programa de treball que ha de ser aprovat per la DF abans d'iniciar els treballs, on s'ha d'especificar, com a mínim:

- Mètode d'enderroc i fases
- Estabilitat de les construccions en cada fase, apuntalaments necessaris
- Estabilitat i protecció de les construccions i elements de l'entorn i els que s'han de conservar
- Manteniment i substitució provisional dels serveis afectats pels treballs
- Mitjans d'evacuació i especificació de les zones d'abocament dels productes d'enderroc
- Cronograma dels treballs
- Pautes de control i mesures de seguretat i salut

La part per a enderrocar no ha de tenir instal·lacions en servei (aigua, gas, electricitat, etc.).

El paviment no ha de tenir conductes d'instal·lació en servei a la part per arrencar, s'han de desmuntar els aparells d'instal·lació i de mobiliari existents, així com qualsevol element que pugui destorbar la feina.

S'han de protegir els elements de servei públic que puguin resultar afectats per les obres.

La zona afectada per les obres ha de quedar convenientment senyalitzada.

L'execució dels treballs no han de produir desperfectes, molèsties o perjudicar les construccions, bens o persones de l'entorn.

S'ha d'evitar la formació de pols, pel que cal regar les parts que s'hagin de demolir i carregar.

En cas d'imprevistos (terrenys inundats, olors de gas, etc.) o quan l'enderrocament pugui afectar les construccions veïnes, s'han de suspendre les obres i avisar a la DF.

L'operació de càrrega de runa s'ha de fer amb les precaucions necessàries, per tal d'aconseguir les condicions de seguretat suficients.

S'han d'eliminar els elements que puguin entorpir els treballs de retirada i càrrega de runa.

Els materials d'aplec i posterior reaprofitament s'han de situar en una zona ampla i arrecerada.

S'ha de complir la normativa vigent en matèria mediambiental, de seguretat i salut i d'emmagatzematge i transport de productes de construcció.

**ARRENCADA DE PAVIMENTS SITUATS SOBRE SOSTRES:**

El paviment s'aixecarà abans de procedir a l'enderroc de l'element resistent en el qual està col·locat, sense afectar la capa de compressió del sostre ni debilitar les voltes, bigues o biguetes.

No es dipositarà runa damunt de les bastides.

No s'acumularà runa en tanques, murs i suports pròpies que hagin de mantenir-se dempeus o d'edificacions i elements aliens a l'enderroc.

No s'acumularà runa amb un pes superior a 100 kg/m<sup>2</sup> damunt dels sostres, en cap cas.

**3.- UNITAT I CRITERI D'AMIDAMENT**

**ENDERROC D'ESGLAÓ, ARRENCADA DE REVESTIMENT D'ESGLAÓ, DE SÒCOL, DE VORADA O RIGOLA:**

m de llargària realment enderrocada, segons les especificacions de la DT.

m de llargària realment enderrocada, segons les especificacions de la DT.

**ENDERROC D'ESCOCELL:**

Unitat realment enderrocada, segons les especificacions de la DT.

**ENDERROC DE SOLERA LLEUGERAMENT ARMADA, ARRENCADA I DESMUNTATGE DE PAVIMENT, ARRENCADA DE RECUSCUT:**

m<sup>2</sup> de superfície amidada segons les especificacions de la DT.

**ENDERROC DE SOLERA DE FORMIGÓ EN MASSA:**

m<sup>3</sup> de volum amidat segons les especificacions de la DT.

**4.- NORMATIVA DE COMPLIMENT OBLIGATORI**

\* Orden de 6 de febrero de 1976 por la que se aprueba el Pliego de Prescripciones Técnicas Generales para Obras de Carreteras y Puentes (PG-3).

\* Orden FOM/1382/2002 de 16 de mayo, por la que se actualizan determinados artículos del pliego de prescripciones técnicas generales para obras de carreteras y puentes relativos a la construcción de explanaciones, drenajes y cimentaciones (PG-3).

\* Orden de 10 de febrero de 1975, por la que se aprueba la Norma Tecnológica de la Edificación. NTE-ADD/1975:

Acondicionamiento del terreno. Desmontes. Demoliciones.

## **P2 DEMOLICIONS, ENDERROCS, MOVIMENTS DE TERRES I GESTIÓ DE RESIDUS**

### **P21 ENDERROCS, DEMOLICIONS, ARRENCADES, REPICATS I DESMUNTATGES**

#### **P214 DESMUNTATGES O ENDERROCS D'ELEMENTS DE CONSTRUCCIÓ**

##### **P214I- ENDERROC DE CEL RAS**

#### **0.- ELEMENTS QUE CONTEMPLA EL PLEC**

P214I-AKZM.

#### **1.- DEFINICIÓ I CONDICIONS DE LES PARTIDES D'OBRA EXECUTADES**

Enderroc, arrencada, repicat o desmuntatge de revestiments de paraments verticals o horitzontals, amb càrrega manual i mecànica sobre camió, o aplec per a posterior reutilització.

L'enderroc, el repicat i l'arrencada, pressuposen que el material resultant no te cap utilitat i serà transportat a un abocador.

El desmuntatge pressuposa que part o tot el material resultant tindrà una utilitat posterior, i ha de ser netejat, classificat, identificat amb marques que siguin reconeixibles amb posterioritat, i, si cal, croquitzada la seva posició original.

S'han considerat les unitats d'obra següents:

- Repicat superficial d'element de pedra natural, d'arrebossat, d'enguixat, o d'estucat amb mitjans manuals i càrrega manual de runa sobre camió o contenidor
- Arrencada d'enrajolat o d'aplatat, en parament vertical, amb mitjans manuals i càrrega manual de runa sobre camió o contenidor
- Enderroc de cel ras, o cel ras i de les instal·lacions existents al seu interior, amb mitjans manuals i càrrega manual de runa sobre camió o contenidor
- Desmuntatge d'aplatat, amb mitjans manuals, neteja i aplec de materials per a la seva reutilització i carrega de runa sobre camió o contenidor
- Arrencada d'escopidor o coronament metàl·lic, ceràmic o de pedra amb mitjans manuals i càrrega manual de runa sobre camió o contenidor

- Repicat de morters dels junts de parament de pedra, amb mitjans manuals i càrrega de runa sobre camió o contenidor
- Repicat de revoltos, amb mitjans manuals i càrrega manual de runa sobre camió o contenidor
- Rascat de pintura en voltes, amb mitjans manuals i càrrega manual de runa sobre camió o contenidor
- Desmuntatge per a recuperació de rajoles de valència sobre paraments, per a la seva posterior restauració i muntatge, amb mitjans manuals, d'una en una, protegint-les amb paper d'arròs, cola natural i paper de bombolles, càrrega manual de runa sobre camió o contenidor
- Enderroc de teginat, amb mitjans manuals i càrrega de runa sobre camió o contenidor
- Desmuntatge de teginat amb mitjans manuals, neteja i aplec de material per a la seva reutilització i càrrega de runa sobre camió o contenidor

L'execució de la unitat d'obra inclou les operacions següents:

Enderrocs, repicat o arrencades:

- Preparació de la zona de treball
- Enderroc, repicat o arrencada de l'element amb els mitjans adients
- Tall d'elements metàl·lics, guies, suports, etc.)
- Trossejament i apilada de la runa
- Càrrega de la runa sobre el camió

**ENDERROC, REPICAT O ARRENCADA:**

Els materials han de quedar suficientment trossejats i apilats per tal de facilitar-ne la càrrega, en funció dels mitjans de què es disposin i de les condicions de transport.

La base del element eliminat no ha d'estar danyada pel procés de treball.

Un cop acabats els treballs, la base ha de quedar neta de restes de material.

## 2.- CONDICIONS DEL PROCÉS D'EXECUCIÓ

No s'ha de treballar amb pluja, neu o vent superior als 60 km/h.

S'ha de seguir l'ordre de treballs previst a la DT.

S'ha de demolir en general, en ordre invers al que es va seguir per a la seva construcció.

Els elements no estructurals (revestiments, divisions, tancaments, etc.), s'han de demolir abans que els elements resistents als que estiguin units, sense afectar la seva estabilitat.

L'element per a enderrocar no ha d'estar sotmès a l'acció d'elements estructurals que li transmetin càrregues.

Cal verificar en tot moment l'estabilitat dels elements que no es demoleixin.

La part per a enderrocar no ha de tenir instal·lacions en servei (aigua, gas, electricitat, etc.).

S'han de protegir els elements de servei públic que puguin resultar afectats per les obres.

La zona afectada per les obres ha de quedar convenientment senyalitzada.

S'han de senyalar els elements que hagin de conservar-se intactes, segons s'indiqui en la Documentació Tècnica o, en el seu defecte, la DF.

Els treballs s'han de fer de manera que molestin el mínim als possibles afectats.

S'ha d'evitar la formació de pols, pel que cal regar les parts que s'hagin de demolir i carregar.

En acabar la jornada no s'han de deixar trams d'obra amb perill d'inestabilitat.

Si es preveuen desplaçaments laterals de l'element, cal apuntalar-lo i protegir-lo per tal d'evitar-ne l'esfondrament.

En cas d'imprevistos (terrenys inundats, olors de gas, etc.) o quan l'enderrocament pugui afectar les construccions veïnes, s'han de suspendre les obres i avisar a la DF.

La runa s'ha d'abocar cap a l'interior del recinte, sense que es produeixin pressions perilloses sobre l'estructura per acumulació de material.

L'operació de càrrega de runa s'ha de fer amb les precaucions necessàries, per tal d'aconseguir les condicions de seguretat suficients.

S'han d'eliminar els elements que puguin entorpir els treballs de retirada i càrrega de runa.

## 3.- UNITAT I CRITERI D'AMIDAMENT

ARRENCADA, ENDERROC, O DESMUNTATGE SUPERFICIAL O REPICAT DE REVESTIMENTS DE PARAMENTS, SOSTRES O CELS RASOS:

## 4.- NORMATIVA DE COMPLIMENT OBLIGATORI

\* Orden de 10 de febrero de 1975, por la que se aprueba la Norma Tecnológica de la Edificación. NTE-ADD/1975: Acondicionamiento del terreno. Desmontes. Demoliciones.

## **P2 DEMOLICIONS, ENDERROCS, MOVIMENTS DE TERRES I GESTIÓ DE RESIDUS**

### **P21 ENDERROCS, DEMOLICIONS, ARRENCADES, REPICATS I DESMUNTATGES**

#### **P214 DESMUNTATGES O ENDERROCS D'ELEMENTS DE CONSTRUCCIÓ**

##### **P2140- ENDERROC D'ESTRUCTURES PER A REHABILITACIÓ**

## 0.- ELEMENTS QUE CONTEMPLA EL PLEC

P214O-4RO4.

### 1.- DEFINICIÓ I CONDICIONS DE LES PARTIDES D'OBRA EXECUTADES

Enderroc o desmuntatge d'elements estructurals, amb mitjans mecànics, amb càrrega manual i mecànica sobre camió.

L'enderroc i l'arrencada, pressuposen que el material resultant no te cap utilitat i serà transportat a un abocador.

S'han considerat els tipus següents:

- Maçoneria
- Obra ceràmica
- Formigó en massa
- Formigó armat
- Fusta
- Fosa
- Acer
- Morter

L'execució de la unitat d'obra inclou les operacions següents:

Enderrocs:

- Preparació de la zona de treball
- Enderroc de l'element amb els mitjans adients
- Tall d'armadures i elements metàl·lics
- Trossejament i apilada de la runa
- Càrrega de la runa sobre el camió

CONDICIONS GENERALS:

Les restes de la demolició han de quedar suficientment trossejades i apilades per tal de facilitar-ne la càrrega, en funció dels mitjans de què es disposi i de les condicions de transport.

Els materials han de quedar apilats i emmagatzemats en funció de l'ús a que es destinin (transport a abocador, reutilització, eliminació en obra, etc.).

### 2.- CONDICIONS DEL PROCÉS D'EXECUCIÓ

No s'ha de treballar amb pluja, neu o vent superior als 60 km/h.

S'ha de seguir l'ordre de treballs previst a la DT.

El contractista ha d'elaborar un programa de treball que ha de ser aprovat per la DF abans d'iniciar els treballs, on s'ha d'especificar, com a mínim:

- Mètode d'enderroc i fases
- Estabilitat de les construccions en cada fase, apuntaments necessaris
- Estabilitat i protecció de les construccions i elements de l'entorn i els que s'han de conservar
- Manteniment i substitució provisional dels serveis afectats pels treballs
- Mitjans d'evacuació i especificació de les zones d'abocament dels productes d'enderroc
- Cronograma dels treballs
- Pautes de control i mesures de seguretat i salut

S'ha de demolir en general, en ordre invers al que es va seguir per a la seva construcció.

S'ha de demolir de dalt a baix, per tongades horitzontals, de manera que la demolició es faci pràcticament al mateix nivell.

Els elements no estructurals (revestiments, divisions, tancaments, etc.), s'han de demolir abans que els elements resistents als que estiguin units, sense afectar la seva estabilitat.

L'element per a enderrocar no ha d'estar sotmès a l'acció d'elements estructurals que li transmetin càrregues.

Cal verificar en tot moment l'estabilitat dels elements que no es demoleixen.

La part per a enderrocar no ha de tenir instal·lacions en servei (aigua, gas, electricitat, etc.).

S'han de protegir els elements de servei públic que puguin resultar afectats per les obres.

La zona afectada per les obres ha de quedar convenientment senyalitzada.

S'han de senyalar els elements que hagin de conservar-se intactes, segons s'indiqui en la Documentació Tècnica o, en el seu defecte, la DF.

L'execució dels treballs no han de produir desperfectes, molèsties o perjudicar les construccions, bens o persones de l'entorn.

S'ha d'evitar la formació de pols, pel que cal regar les parts que s'hagin de demolir i carregar.

Durant els treballs es permet que l'operari treballi sobre l'element si aquest és estable i l'alçària és  $\leq 2$  m.

En acabar la jornada no s'han de deixar trams d'obra amb perill d'inestabilitat.

Si es preveuen desplaçaments laterals de l'element, cal apuntalar-lo i protegir-lo per tal d'evitar-ne l'esfondrament.

No s'han de deixar elements en voladiu sense apuntalar.

En cas d'imprevistos (terrenys inundats, olors de gas, etc.) o quan l'enderrocament pugui afectar les construccions veïnes, s'han de suspendre les obres i avisar a la DF.

La runa s'ha d'abocar cap a l'interior del recinte, sense que es produeixin pressions perilloses sobre l'estructura per acumulació de material.

L'operació de càrrega de runa s'ha de fer amb les precaucions necessàries, per tal d'aconseguir les condicions de seguretat suficients.

S'han d'eliminar els elements que puguin entorpir els treballs de retirada i càrrega de runa.

S'ha de complir la normativa vigent en matèria mediambiental, de seguretat i salut i d'emmagatzematge i transport de productes de construcció.

**3.- UNITAT I CRITERI D'AMIDAMENT****ENDERROC D'EDIFICACIONS:**

m3 de volum realment enderroc, amidat com a diferència entre els perfils aixecats abans de començar l'enderroc i els aixecats al finalitzar l'enderroc, aprovats per la DF.

ENDERROC O DESMUNTATGE DE BIGA, BIGUETA O PILAR DE PEDRA, MAÓ, FORMIGÓ O FOSA, ENDERROC DE MURS, DESMUNTATGE DE MUR DE CARREUS, D'ARCS DE PEDRA, DE LLINDA DE PEDRA, ENDERROC DE REBLERT DE VOLTES O DESMUNTATGE DE CARREUS ORNAMENTALS:

m3 de volum realment executat amidat segons les especificacions de la DT.

ENDERROC O DESMUNTATGE D'ELEMENT ESTRUCTURAL DE FUSTA, ELEMENTS D'ENCAVALLADA DE FUSTA, LLINDA DE FÀBRICA CERÀMICA, DESMUNTATGE D'ELEMENT LINIAL AMB MOTLLURA DE PEDRA O ARC NERVAT DE PEDRA:

m de llargària realment executat amidat d'acord amb les indicacions de la DT.

ENDERROC O DESMUNTATGE DE MUR D'ENTRAMAT DE PAREDAT I FUSTA, ENDERROC DE SOSTRE, DE VOLTA CERÀMICA, ENDERROC DE REBLERT D'ENTREBIGAT, LLOSANA VOLADA, D'ESCALA, DESMUNTATGE DE VOLTA DE CARREUS, DESMUNTATGE DE TRACERIES O D'ARCS AMB TRACERIES I OBERTURA DE FINESTRES TAPIADES:

m2 de superfície realment executada, amidada segons les especificacions de la DT.

**4.- NORMATIVA DE COMPLIMENT OBLIGATORI**

\* Orden de 10 de febrero de 1975, por la que se aprueba la Norma Tecnológica de la Edificación. NTE-ADD/1975: Acondicionamiento del terreno. Desmontes. Demoliciones.

**P2 DEMOLICIONS, ENDERROCS, MOVIMENTS DE TERRES I GESTIÓ DE RESIDUS****P21 ENDERROCS, DEMOLICIONS, ARRENCADES, REPICATS I DESMUNTATGES****P214 DESMUNTATGES O ENDERROCS D'ELEMENTS DE CONSTRUCCIÓ****P214R- ENDERROC DE PARET****0.- ELEMENTS QUE CONTEMPLA EL PLEC**

P214R-HYSN.

**1.- DEFINICIÓ I CONDICIONS DE LES PARTIDES D'OBRA EXECUTADES**

Enderroc de parets interiors, de tancament i envans, amb mitjans manuals i càrrega manual i mecànica sobre camió o contenidor.

S'han considerat els següents materials i mitjans de demolició:

- Paret d'obra de fàbrica de ceràmica
- Envans i paredons d'obra de ceràmica
- Plaques de formigó prefabricades de 24 cm de gruix
- Envans de vidre emmotllat
- Material heterogeni

En actuacions de reparació, s'han considerat els graus de dificultat següents:

- Grau de dificultat associat a la mobilitat en l'actuació:
  - Sense dificultat de mobilitat: actuacions en què hi ha una interferència pròpia de l'entorn on es desenvolupen.
  - Amb dificultat de mobilitat: actuacions en entorns amb dificultat de mobilitat i/o amb el material aplegat lluny de la zona de treball:
  - Actuacions amb dificultat d'accessibilitat, per la poca mobilitat de la maquinària, per l'elevada presència de guals particulars i passos de vianants, per la impossibilitat d'ubicar una plataforma de treball lateral, per la impossibilitat d'ocupació de la calçada per fer l'aplec de materials que impliqui fer l'actuació per fases per tal de mantenir el pas de vianants i/o per estar en una zona amb tràfic rodat important
  - Actuacions en les què els materials estan aplegats lluny de la zona de treball per manca d'espai en la proximitat d'on s'executen les tasques.
- Grau de dificultat associat a l'àmbit de l'actuació en funció de l'amplària de la vorera, calçada o plataforma única
- Grau de dificultat associat a la presència d'elements externs a l'actuació:
  - Sense afectació per serveis o elements de mobiliari urbà: actuacions sense serveis (canalitzacions d'aigua, semàfors, enllumenat, etc.) ni elements urbans de grans dimensions (marquesines, mòduls d'aparcament de bicicletes, etc.) que interfereixin (o que puguin interferir) en les tasques
  - Amb afectació per serveis o elements de mobiliari urbà: actuacions amb serveis (canalitzacions d'aigua, semàfors, enllumenat, etc.) o elements urbans de grans dimensions (marquesines, mòduls d'aparcament de bicicletes, etc) que interfereixen en les tasques.
- Grau de dificultat associat a l'abast de l'actuació

L'execució de la unitat d'obra inclou les operacions següents:

- Preparació de la zona de treball

- Enderroc de l'element amb els mitjans adients
- Trossejament i apilada de la runa
- Càrrega de la runa sobre el camió

**CONDICIONS GENERALS:**

L'edifici ha de quedar tancat per una tanca d'alçària superior a 2 m, situada a una distància superior a 1,5 m de l'edifici i de la bastida i convenientment senyalitzada.

S'han de col·locar proteccions com xarxes, lones, així com una pantalla inclinada rígida que sobresurti de la façana una distància de 2 m com a mínim.

En el cas de que hi hagi materials combustibles es disposarà, com a mínim, d'un extintor manual contra incendis.

Si durant l'enderroc es detecten esquerdes en les edificacions veïnes, s'han de col·locar testimonis per a observar els possibles efectes de l'enderroc i dur a terme l'apuntament en cas necessari.

Els materials han de quedar suficientment trossejats i apilats amb la finalitat de facilitar la seva càrrega, en funció dels mitjans de que es disposi i de les condicions de transport.

Un cop acabades les tasques d'enderroc, la base ha de quedar neta de restes de material.

Al acabar l'enderroc es farà una revisió general de les parts que hagin de quedar dretes i de les edificacions veïnes per a observar les lesions que hagin pogut sortir.

Mentre es du a terme la consolidació definitiva es conservaran les contencions, els apuntaments, les bastides i les tanques.

Quan s'aprecii alguna anomalia en els elements col·locats o en el seu funcionament, es notificarà immediatament a la DF.

**2.- CONDICIONS DEL PROCÉS D'EXECUCIÓ****CONDICIONS GENERALS:**

No s'ha de treballar amb pluja, neu o vent superior als 60 km/h.

S'ha de seguir l'ordre de treballs previst a la DT.

S'ha de demolir en general, en ordre invers al que es va seguir per a la seva construcció.

La runa s'ha d'abocar cap a l'interior del recinte, sense que es produeixin pressions perilloses sobre l'estructura per acumulació de material.

No es depositarà runa damunt de les bastides.

No s'acumularà runa en tanques, murs i suports propis que hagin de mantenir-se a peu dret o en edificacions i elements aliens a l'enderroc.

No s'acumularà runa amb un pes superior als 100 kg/m<sup>2</sup> damunt de sostres, encara que estiguin en bon estat.

En finalitzar la jornada, no han de romandre elements de les edificacions en estat inestable que el vent, les condicions atmosfèriques o bé altres causes en puguin provocar l'enderroc.

Es protegiran de la pluja, mitjançant lones o plàstics, les zones que puguin ser afectades per l'aigua.

La part per a enderrocar no ha de tenir instal·lacions en servei (aigua, gas, electricitat, etc.).

S'han de protegir els elements de servei públic que puguin resultar afectats per les obres.

Els treballs s'han de fer de manera que molestin el mínim als possibles afectats.

En cas d'imprevistos (terrenys inundats, olors de gas, etc.) o quan l'enderrocament pugui afectar les construccions veïnes, s'han de suspendre les obres i avisar a la DF.

S'ha d'evitar la formació de pols, pel que cal regar les parts que s'hagin de demolir i carregar.

L'operació de càrrega de runa s'ha de fer amb les precaucions necessàries, per tal d'aconseguir les condicions de seguretat suficients.

S'han d'eliminar els elements que puguin entorpir els treballs de retirada i càrrega de runa.

S'ha de trossejar la runa per tal de facilitar-ne la càrrega amb mitjans manuals.

**PARET DE 12 A 35 CM DE GRUIX:**

S'han de contrarestar i anul·lar les components horitzontals d'arcs i voltes.

Si es preveuen desplaçaments laterals de l'element, cal apuntalar-lo per tal d'evitar-ne l'esfondrament.

Si les parets són de tancament, s'enderrocaran les que no són estructurals després d'haver enderrocat el sostre superior i abans d'enderrocar les bigues i pilars del nivell en el qual es treballa.

Les agulles i els arcs de les obertures no es trauran fins haver alleugerit la càrrega que hi ha al seu damunt.

Abans d'enderrocar els arcs, s'han d'equilibrar les empentes laterals i s'apuntalaran sense tallar els tirants fins el seu enderroc.

En acabar la jornada, no es deixaran sense travar murs d'alçària superior a set vegades el seu gruix.

**ENVANS I PAREDONS:**

S'han d'enderrocar de dalt a baix, en cada planta, abans d'enderrocar el sostre superior.

Si el sostre superior hagués cedit, no es trauran els envans sense apuntalar prèviament el sostre.

**PLAQUES DE FORMIGÓ PREFABRICADES:**

S'enderrocaran un nivell per sota del que s'està enderrocant, després de treure els vidres.

Es podrà desmuntar la totalitat dels tancaments prefabricats quan no es debilitin els elements estructurals, disposant-se en aquest cas, proteccions provisionals en les obertures.

Les plaques s'han de tallar en bandes paral·leles a l'armadura principal, de pes no més gran a l'admès per la grua.

Si es preveuen desplaçaments laterals de l'element, cal apuntalar-lo per tal d'evitar-ne l'esfondrament.

**3.- UNITAT I CRITERI D'AMIDAMENT****ENDERROC D'ELEMENT DE TANCAMENT O DIVISORI I D'OBERTURES DE FINESTRES TAPIADES:**

m<sup>2</sup> de superfície amidada segons les especificacions de la DT.

**ENDERROC PUNTUAL:**

Unitat mesurada segons especificacions de la DT.

**4.- NORMATIVA DE COMPLIMENT OBLIGATORI**

\* Orden de 10 de febrero de 1975, por la que se aprueba la Norma Tecnológica de la Edificación. NTE-ADD/1975:

Acondicionamiento del terreno. Desmontes. Demoliciones.



**P2 DEMOLICIONS, ENDERROCS, MOVIMENTS DE TERRES I GESTIÓ DE RESIDUS****P21 ENDERROCS, DEMOLICIONS, ARRECADES, REPICATS I DESMUNTATGES****P214 DESMUNTATGES O ENDERROCS D'ELEMENTS DE CONSTRUCCIÓ****P214T- ENDERROC DE TANCAMENTS I DIVISORIES****0.- ELEMENTS QUE CONTEMPLA EL PLEC****P214T-4RQF.****1.- DEFINICIÓ I CONDICIONS DE LES PARTIDES D'OBRA EXECUTADES**

Enderroc de parets interiors, de tancament i envans, amb mitjans manuals i càrrega manual i mecànica sobre camió o contenidor.

S'han considerat els següents materials i mitjans de demolició:

- Paret d'obra de fàbrica de ceràmica
- Envans i paredons d'obra de ceràmica
- Plaques de formigó prefabricades de 24 cm de gruix
- Envans de vidre emmotllat
- Material heterogeni

L'execució de la unitat d'obra inclou les operacions següents:

- Preparació de la zona de treball
- Enderroc de l'element amb els mitjans adients
- Trossejament i apilada de la runa
- Càrrega de la runa sobre el camió

**CONDICIONS GENERALS:**

L'edifici ha de quedar tancat per una tanca d'alçària superior a 2 m, situada a una distància superior a 1,5 m de l'edifici i de la bastida i convenientment senyalitzada.

S'han de col·locar proteccions com xarxes, lones, així com una pantalla inclinada rígida que sobresurti de la façana una distància de 2 m com a mínim.

En el cas de que hi hagi materials combustibles es disposarà, com a mínim, d'un extintor manual contra incendis.

Si durant l'enderroc es detecten esquerdes en les edificacions veïnes, s'han de col·locar testimonis per a observar els possibles efectes de l'enderroc i dur a terme l'apuntalament en cas necessari.

Els materials han de quedar suficientment trossejats i apilats amb la finalitat de facilitar la seva càrrega, en funció dels mitjans de que es disposi i de les condicions de transport.

Un cop acabades les tasques d'enderroc, la base ha de quedar neta de restes de material.

Al acabar l'enderroc es farà una revisió general de les parts que hagin de quedar dretes i de les edificacions veïnes per a observar les lesions que hagin pogut sortir.

Mentre es du a terme la consolidació definitiva es conservaran les contencions, els apuntalaments, les bastides i les tanques.

Quan s'aprecii alguna anomalia en els elements col·locats o en el seu funcionament, es notificarà immediatament a la DF.

**2.- CONDICIONS DEL PROCÉS D'EXECUCIÓ****CONDICIONS GENERALS:**

No s'ha de treballar amb pluja, neu o vent superior als 60 km/h.

S'ha de seguir l'ordre de treballs previst a la DT.

S'ha de demolir en general, en ordre invers al que es va seguir per a la seva construcció.

La runa s'ha d'abocar cap a l'interior del recinte, sense que es produeixin pressions perilloses sobre l'estructura per acumulació de material.

No es depositarà runa damunt de les bastides.

No s'acumularà runa en tanques, murs i suports propis que hagin de mantenir-se a peu dret o en edificacions i elements aliens a l'enderroc.

No s'acumularà runa amb un pes superior als 100 kg/m<sup>2</sup> damunt de sostres, encara que estiguin en bon estat.

En finalitzar la jornada, no han de romandre elements de les edificacions en estat inestable que el vent, les condicions atmosfèriques o bé altres causes en puguin provocar l'enderroc.

Es protegiran de la pluja, mitjançant lones o plàstics, les zones que puguin ser afectades per l'aigua.

La part per a enderrocar no ha de tenir instal·lacions en servei (aigua, gas, electricitat, etc.).

S'han de protegir els elements de servei públic que puguin resultar afectats per les obres.

Els treballs s'han de fer de manera que molestin el mínim als possibles afectats.

En cas d'imprevistos (terrenys inundats, olors de gas, etc.) o quan l'enderrocament pugui afectar les construccions veïnes, s'han de suspendre les obres i avisar a la DF.

S'ha d'evitar la formació de pols, pel que cal regar les parts que s'hagin de demolir i carregar.

L'operació de càrrega de runa s'ha de fer amb les precaucions necessàries, per tal d'aconseguir les condicions de seguretat suficients.

S'han d'eliminar els elements que puguin entorpir els treballs de retirada i càrrega de runa.

S'ha de trossejar la runa per tal de facilitar-ne la càrrega amb mitjans manuals.

**PARET DE 12 A 35 CM DE GRUIX:**

S'han de contrarestar i anul·lar les components horitzontals d'arcs i voltes.

Si es preveuen desplaçaments laterals de l'element, cal apuntalar-lo per tal d'evitar-ne l'esfondrament.

Si les parets són de tancament, s'enderrocaran les que no són estructurals després d'haver enderrocat el sostre superior i abans d'enderrocar les bigues i pilars del nivell en el qual es treballa.

Les agulles i els arcs de les obertures no es trauran fins haver alleugerit la càrrega que hi ha al seu damunt.

Abans d'enderrocar els arcs, s'han d'equilibrar les empentes laterals i s'apuntalaran sense tallar els tirants fins el seu enderroc.

En acabar la jornada, no es deixaran sense travar murs d'alçària superior a set vegades el seu gruix.

**ENVANS I PAREDONS:**

S'han d'enderrocar de dalt a baix, en cada planta, abans d'enderrocar el sostre superior.

Si el sostre superior hagués cedit, no es trauran els envans sense apuntalar prèviament el sostre.

**PLAQUES DE FORMIGÓ PREFABRICADES:**

S'enderrocaran un nivell per sota del que s'està enderrocant, després de treure els vidres.

Es podrà desmuntar la totalitat dels tancaments prefabricats quan no es debilitin els elements estructurals, disposant-se en aquest cas, proteccions provisionals en les obertures.

Les plaques s'han de tallar en bandes paral·leles a l'armadura principal, de pes no més gran a l'admès per la grua.

Si es preveuen desplaçaments laterals de l'element, cal apuntalar-lo per tal d'evitar-ne l'esfondrament.

**3.- UNITAT I CRITERI D'AMIDAMENT**

**ENDERROC D'ELEMENT DE TANCAMENT O DIVISORI I D'OBERTURES DE FINESTRES TAPIADES:**

m<sup>2</sup> de superfície amidada segons les especificacions de la DT.

**ENDERROC PUNTUAL:**

Unitat mesurada segons especificacions de la DT.

**4.- NORMATIVA DE COMPLIMENT OBLIGATORI**

\* Orden de 10 de febrero de 1975, por la que se aprueba la Norma Tecnológica de la Edificación. NTE-ADD/1975: Acondicionamiento del terreno. Desmontes. Demoliciones.

## **P2 DEMOLICIONS, ENDERROCS, MOVIMENTS DE TERRES I GESTIÓ DE RESIDUS**

### **P21 ENDERROCS, DEMOLICIONS, ARRENCADES, REPICATS I DESMUNTATGES**

#### **P21G ENDERROCS D'ELEMENTS D'INSTAL·LACIONS**

#### **P21G0- ARRENCADA D'INSTAL·LACIONS DE CALEFACCIÓ I CLIMATITZACIÓ**

##### **0.- ELEMENTS QUE CONTEMPLA EL PLEC**

P21G0-4RU7.

##### **1.- DEFINICIÓ I CONDICIONS DE LES PARTIDES D'OBRA EXECUTADES**

Arrencada i desmuntatge, càrrega i transport a abocador, magatzem o lloc de nova col·locació d'elements d'instal·lacions de climatització, calefacció i ventilació mecànica.

L'execució de la unitat d'obra inclou les operacions següents:

- Operacions de preparació
- Desmuntatge o arrencada dels elements
- Enderroc dels fonaments si es el cas
- Neteja de la superfície de les restes de runa
- Càrrega, transport i descàrrega a les zones autoritzades d'abocament de la runa i dels materials de rebuig generats i condicionament de l'abocador
- Càrrega, transport al magatzem o lloc de nova utilització dels materials que indica la DT, descàrrega i classificació

##### **2.- CONDICIONS DEL PROCÉS D'EXECUCIÓ**

No s'ha de treballar amb pluja, neu o vent superior als 60 km/h.

S'ha de seguir l'ordre de treballs previst a la DT.

La xarxa ha d'estar fora de servei.

Si la xarxa o l'element a desmuntar conté fluids, aquests s'han de buidar.

Els elements s'han de desmuntar amb les eines apropiades.

Es tindrà especial cura amb els elements que s'han de tornar a muntar en un altre lloc.

Els elements grans i pesats s'han de subjectar i manipular pels punts d'ancoratge disposats per a aquest fi. Si aquests punts es varen retirar durant el muntatge, aleshores es tornaran a muntar.

Es farà servir la maquinària adequada per a la manipulació dels elements a desmuntar, com ara grues, cistelles, etc.

Qualsevol conducció que empalmi amb l'element ha de quedar obturada. Si es tracta d'un element elèctric, l'extrem de la part de la xarxa que no es retira ha de quedar convenientment protegit.

S'han de protegir els elements de servei públic que puguin resultar afectats per les obres.

La zona afectada per les obres ha de quedar convenientment senyalitzada.

Cal prendre les mesures de precaució necessàries per aconseguir unes condicions de seguretat suficients i evitar danys a les construccions pròximes.

S'han de senyalar els elements que hagin de conservar-se intactes, segons s'indiqui en la DT o en el seu defecte, la DF.

Els treballs s'han de fer de manera que molestin el mínim possible als afectats.

S'ha d'evitar la formació de pols, pel que cal regar les parts que s'hagin de demolir i carregar.

Durant els treballs es permet que l'operari treballi sobre l'element, si la seva amplària és  $> 35$  cm i la seva alçària és  $\leq 2$  m.

En cas d'imprevistos (olors de gas, etc.) o quan les operacions que es realitzin puguin afectar les construccions veïnes, s'han de suspendre les obres i avisar a la DF.

L'operació de càrrega de runa s'ha de fer amb les precaucions necessàries, per tal d'aconseguir les condicions de seguretat suficients.

S'han d'eliminar els elements que puguin entorpir els treballs de retirada i càrrega de runa.

El transport s'ha de realitzar en un vehicle adequat, per al material que es desitgi transportar, proveït dels elements que calen per al seu desplaçament correcte.

Durant el transport s'ha de protegir el material perquè no es produeixin pèrdues en el trajecte.

En cas d'utilització d'abocador, el contractista no podrà abocar material procedent de l'obra sense que prèviament estigui aprovat l'abocador per la DF i per la comissió de seguiment mediambiental, en el cas que estigui constituïda.

En cas de demolició o retirada de materials que continguin amiant i prèviament a l'inici de les feines, l'empresa encarregada d'executar-les haurà d'establir un pla de treball que ha de ser aprovat per l'autoritat de treball.

Quan tècnicament sigui possible, l'amiant o els materials que el continguin han de ser retirats abans de començar les operacions de demolició.

En els treballs amb risc d'amiant s'han de prendre les mesures de protecció individuals i col·lectives establertes al Real Decret 396/2006.

Per tal de garantir un nivell baix d'emissions de fibres d'amiant respirables, s'han d'utilitzar eines de tall lent i eines amb aspiradors de pols d'acord amb l'establert a l'UNE 88411.

Les zones de treball on existeixi risc d'exposició a l'amiant han d'estar clarament delimitades i senyalitzades.

Els residus que continguin amiant s'han de recollir i traslladar fora del lloc de treball, el més aviat possible, en recipients tancats que impedeixin l'emissió de fibres d'amiant a l'ambient.

Aquests recipients han d'anar senyalitzats amb etiquetes d'avertència de perill.

S'ha de complir la normativa vigent en matèria mediambiental, de seguretat i salut i d'emmagatzematge i transport de productes de construcció.

### 3.- UNITAT I CRITERI D'AMIDAMENT

ARRENCADA O DESMUNTATGE D'INSTAL·LACIÓ O COMPONENTS DE CLIMATITZACIÓ, CALEFACCIÓ O VENTILACIÓ:  
Unitat d'element realment desmuntat, inclòs l'enderroc dels suports i fonaments si es el cas, amidat segons les especificacions de la DT.

ARRENCADA O DESMUNTATGE DE TUBS O CONDUCTES CIRCULARS DE DISTRIBUCIÓ D'AIRE:

m linial de tub realment arrencat, amidat segons les especificacions de la DT.

ARRENCADA O DESMUNTATGE DE CONDUCTE RECTANGULAR DE DISTRIBUCIÓ D'AIRE:

m<sup>2</sup> de superfície arrencat o desmuntat segons les especificacions de la DT.

### 4.- NORMATIVA DE COMPLIMENT OBLIGATORI

Real Decreto 396/2006, de 31 de marzo. por el que se establecen las disposiciones mínimas de seguridad y salud aplicables a los trabajos con riesgo de exposición al amianto.

\* UNE 88411:1987 Productos de amiantocemento. Directrices para su corte y mecanizado en obra.

## P2 DEMOLICIONS, ENDERROCS, MOVIMENTS DE TERRES I GESTIÓ DE RESIDUS

### P21 ENDERROCS, DEMOLICIONS, ARRENCADES, REPICATS I DESMUNTATGES

#### P21G ENDERROCS D'ELEMENTS D'INSTAL·LACIONS

##### P21G1- ARRENCADA I DEMOLICIÓ D'ELEMENTS D'EVACUACIÓ

## 0.- ELEMENTS QUE CONTEMPLA EL PLEC

P21G1-4RU1.

### 1.- DEFINICIÓ I CONDICIONS DE LES PARTIDES D'OBRA EXECUTADES

Demolició d'elements que formen part d'una xarxa de sanejament o de drenatge, amb mitjans manuals o mecànics.

- Claveguera, clavegueró o cuneta de formigó amb o sense solera de formigó
- Pou, embornal o interceptor de maó amb o sense solera de formigó
- Canonada d'acer corrugat de 200 cm de diàmetre com a màxim
- Baixant
- Xemeneia d'obra ceràmica amb revestiment

L'execució de la unitat d'obra inclou les operacions següents:

- Preparació de la zona de treball
- Enderroc de l'element amb els mitjans adients
- Tall d'armadures i elements metàl·lics
- Trossejament i apilada de la runa
- Càrrega de la runa sobre el camió
- Neteja i aplec de les peces en el cas que aquestes siguin recuperades

#### CONDICIONS GENERALS:

Els materials han de quedar suficientment trossejats i apilats per tal de facilitar-ne la càrrega, en funció dels mitjans de què es disposin i de les condicions de transport.

Els materials han de quedar apilats i emmagatzemats en funció de l'ús a que es destinin (transport a abocador, reutilització, eliminació en obra, etc.).

Un cop acabats els treballs, la base ha de quedar neta de restes de material.

### 2.- CONDICIONS DEL PROCÉS D'EXECUCIÓ

No s'ha de treballar amb pluja, neu o vent superior als 60 km/h.

S'ha de seguir l'ordre de treballs previst a la DT.

L'excavació del terreny circumdant s'ha de fer alternativament a ambdós costats, de manera que mantinguin el mateix nivell.

Ha d'estar fora de servei.

Qualsevol conducció que empalmi amb l'element ha de quedar obturada.

S'han de protegir els elements de servei públic que puguin resultar afectats per les obres.

La zona afectada per les obres ha de quedar convenientment senyalitzada.

L'execució dels treballs no han de produir desperfectes, molèsties o perjudicar les construccions, bens o persones de l'entorn.

S'ha d'evitar la formació de pols, pel que cal regar les parts que s'hagin de demolir i carregar.

En cas d'imprevistos (terrenys inundats, olors de gas, etc.) o quan l'enderrocament pugui afectar les construccions veïnes, s'han de suspendre les obres i avisar a la DF.

L'operació de càrrega de runa s'ha de fer amb les precaucions necessàries, per tal d'aconseguir les condicions de seguretat suficients.

La runa s'ha de desinfectar abans de ser transportada.

S'han d'eliminar els elements que puguin entorpir els treballs de retirada i càrrega de runa.

S'ha d'impedir l'entrada d'aigües superficials a la rasa.

No s'han d'acumular terres o runa a les vores de l'excavació, a una distància  $\leq 60$  cm.

En cas de demolició o retirada de materials que continguin amiant i prèviament a l'inici de les feines, l'empresa encarregada d'executar-les haurà d'establir un pla de treball que ha de ser aprovat per l'autoritat de treball.

Quan tècnicament sigui possible, l'amiant o els materials que el continguin han de ser retirats abans de començar les operacions de demolició.

En els treballs amb risc d'amiant s'han de prendre les mesures de protecció individuals i col·lectives establertes al Real Decret 396/2006.

Per tal de garantir un nivell baix d'emissions de fibres d'amiant respirables, s'han d'utilitzar eines de tall lent i eines amb aspiradors de pols d'acord amb l'establert a l'UNE 88411.

Les zones de treball on existeixi risc d'exposició a l'amiant han d'estar clarament delimitades i senyalitzades.

Els residus que continguin amiant s'han de recollir i traslladar fora del lloc de treball, el més aviat possible, en recipients tancats que impedeixin l'emissió de fibres d'amiant a l'ambient.

Aquests recipients han d'anar senyalitzats amb etiquetes d'avertència de perill.

S'ha de complir la normativa vigent en matèria mediambiental, de seguretat i salut i d'emmagatzematge i transport de productes de construcció.

### 3.- UNITAT I CRITERI D'AMIDAMENT

CLAVEGUERÓ, CANONADA, INTERCEPTOR, CUNETA O CONDUCTES D'EVACUACIÓ:

m de llargària realment enderrocada, segons les especificacions de la DT.

m de llargària realment enderrocada, amidat per l'eix de l'element, segons les especificacions de la DT.

ENDERROC XEMENEIA OBRA CERÀMICA:

m<sup>3</sup> volum realment enderrocada.

### 4.- NORMATIVA DE COMPLIMENT OBLIGATORI

\* Orden de 6 de febrero de 1976 por la que se aprueba el Pliego de Prescripciones Técnicas Generales para Obras de

Carreteras y Puentes (PG-3).

\* Orden FOM/1382/2002 de 16 de mayo, por la que se actualizan determinados artículos del pliego de prescripciones técnicas generales para obras de carreteras y puentes relativos a la construcción de explanaciones, drenajes y cimentaciones (PG-3). Real Decreto 396/2006, de 31 de marzo. por el que se establecen las disposiciones mínimas de seguridad y salud aplicables a los trabajos con riesgo de exposición al amianto.

\* Orden de 10 de febrero de 1975, por la que se aprueba la Norma Tecnológica de la Edificación. NTE-ADD/1975: Acondicionamiento del terreno. Desmontes. Demoliciones.

\* UNE 88411:1987 Productos de amiantocemento. Directrices para su corte y mecanizado en obra.

## **P2 DEMOLICIONS, ENDERROCS, MOVIMENTS DE TERRES I GESTIÓ DE RESIDUS**

### **P21 ENDERROCS, DEMOLICIONS, ARRENCADES, REPICATS I DESMUNTATGES**

#### **P21G ENDERROCS D'ELEMENTS D'INSTAL·LACIONS**

##### **P21GP- ARRENCADA D'INSTAL·LACIÓ DE DISTRIBUCIÓ D'AIGUA**

0.- ELEMENTS QUE CONTEMPLA EL PLEC

P21GP-4RVM.

#### **1.- DEFINICIÓ I CONDICIONS DE LES PARTIDES D'OBRA EXECUTADES**

Arrencada, desmuntatge i enderroc, càrrega i transport a abocador, magatzem o lloc de nova col·locació d'elements d'instal·lacions de gas, elèctriques, lampisteria o d'enllumenat.

S'han considerat les unitats d'obra següents:

- Arrencada d'instal·lació de distribució d'aigua amb tubs, accessoris i aixetes.

L'execució de la unitat d'obra inclou les operacions següents:

- Operacions de preparació

- Desconnexió de la xarxa d'alimentació, i protecció dels terminals, en el seu cas

- Desmuntatge o arrencada dels elements

- Enderroc dels fonaments si es el cas

- Neteja de la superfície de les restes de runa

- Càrrega, transport i descàrrega a les zones autoritzades d'abocament de la runa i dels materials de rebuig generats i condicionament de l'abocador

- Càrrega, transport al magatzem o lloc de nova utilització dels materials que indica la DT, descàrrega i classificació

#### **CONDICIONS GENERALS:**

Els materials han de quedar apilats i emmagatzemats en funció de l'ús a que es destinin (transport a abocador, reutilització, eliminació en obra, etc.).

#### **2.- CONDICIONS DEL PROCÉS D'EXECUCIÓ**

S'ha de seguir l'ordre de treballs previst a la DT.

La xarxa ha d'estar fora de servei.

Si la xarxa o l'element a desmuntar conté fluids, aquests s'han de buidar.

Els elements s'han de desmuntar amb les eines apropiades.

Es tindrà especial cura amb els elements que s'han de tornar a muntar en un altre lloc.

Els elements grans i pesats s'han de subjectar i manipular pels punts d'ancoratge disposats per a aquest fi. Si aquests punts es varen retirar durant el muntatge, aleshores es tornaran a muntar.

Es farà servir la maquinària adequada per a la manipulació dels elements a desmuntar (grues, cistelles, etc.).

Qualsevol conducció que empalmi amb l'element ha de quedar obturada. Si es tracta d'un element elèctric, l'extrem de la part que no es retira ha de quedar convenientment protegit.

S'han de protegir els elements de servei públic que puguin resultar afectats per les obres.

La zona afectada per les obres ha de quedar convenientment senyalitzada.

Cal prendre les mesures de precaució necessàries per aconseguir unes condicions de seguretat suficients i evitar danys a les construccions pròximes.

S'han de senyalar els elements que hagin de conservar-se intactes, segons s'indiqui en la Documentació Tècnica o, en el seu defecte, la DF.

Els treballs s'han de fer de manera que molestin el mínim als possibles afectats.

S'ha d'evitar la formació de pols, pel que cal regar les parts que s'hagin de demolir i carregar.

En cas d'imprevistos (olors de gas, etc.) o quan les operacions que es realitzin puguin afectar les construccions veïnes, s'han de suspendre les obres i avisar a la DF.

L'operació de càrrega de runa s'ha de fer amb les precaucions necessàries, per tal d'aconseguir les condicions de seguretat suficients.

S'han d'eliminar els elements que puguin entorpir els treballs de retirada i càrrega de runa.

El transport s'ha de realitzar en un vehicle adequat, per al material que es desitgi transportar, proveït dels elements que calen per al seu desplaçament correcte.

Durant el transport s'ha de protegir el material perquè no es produeixin pèrdues en el trajecte.

En cas d'utilització d'abocador, el contractista no podrà abocar material procedent de l'obra sense que prèviament estigui aprovat l'abocador pel Director d'Obra i per la comissió de seguiment mediambiental, en el cas que estigui constituïda.

### 3.- UNITAT I CRITERI D'AMIDAMENT

Unitat d'element realment desmuntat, inclòs l'enderroc dels suports i fonaments si es el cas, amidat segons les especificacions de la DT.

### 4.- NORMATIVA DE COMPLIMENT OBLIGATORI

No hi ha normativa de compliment obligatori.

## P2 DEMOLICIONS, ENDERROCS, MOVIMENTS DE TERRES I GESTIÓ DE RESIDUS

### P21 ENDERROCS, DEMOLICIONS, ARRENCADES, REPICATS I DESMUNTATGES

#### P21Z OPERACIONS AUXILIARS PER A DESMUNTATGES O ENDERROCS

#### P21Z2- TALLS EN PARAMENTS VERTICALS

##### 0.- ELEMENTS QUE CONTEMPLA EL PLEC

P21Z2-4RXK.

##### 1.- DEFINICIÓ I CONDICIONS DE LES PARTIDES D'OBRA EXECUTADES

Tall en parets de fàbrica per a obrir nous forats.

L'execució de la unitat d'obra inclou les operacions següents:

- Replanteig del tall i protecció dels elements que calgui
- Realització del tall
- Neteja de la runa produïda

##### CONDICIONS GENERALS:

Ha d'estar fet als llocs especificats a la DT o en el seu defecte on indiqui la DF.

Ha de ser recte i ha d'estar net. La seva fondària i amplària ha de ser constant i no ha de tenir vores escantonades.

Toleràncies d'execució:

- Replanteig:  $\pm 20$  mm

##### 2.- CONDICIONS DEL PROCÉS D'EXECUCIÓ

Al realitzar els talls no s'ha de produir danys als elements que envolten el parament (paviment, parets, sostres, etc.), com ara cops, ratlles, etc.

S'ha de verificar que no hi hagi cap instal·lació en servei a la zona on es farà el tall.

Cal verificar que l'estructura sigui estable en fer el tall, i en el seu cas apuntalar els elements que indiqui la DF.

### 3.- UNITAT I CRITERI D'AMIDAMENT

m de llargària executada realment, amidada segons les especificacions del projecte, comprovada i acceptada expressament per la DF.

### 4.- NORMATIVA DE COMPLIMENT OBLIGATORI

No hi ha normativa de compliment obligatori.

## P2 DEMOLICIONS, ENDERROCS, MOVIMENTS DE TERRES I GESTIÓ DE RESIDUS

### P2R GESTIÓ DE RESIDUS I MATERIAL D'EXCAVACIÓ

#### P2R6- CÀRREGA I TRANSPORT DE RESIDUS A INSTAL·LACIÓ AUTORITZADA

## 0.- ELEMENTS QUE CONTEMPLA EL PLEC

P2R6-4I6E.

### 1.- DEFINICIÓ I CONDICIONS DE LES PARTIDES D'OBRA EXECUTADES

Operacions destinades a la gestió dels residus generats en l'obra: residu de construcció o demolició o material d'excavació. S'han considerat les operacions següents:

- Transport o càrrega i transport del residu: material procedent d'excavació o residu de construcció o demolició
- Subministrament i recollida del contenidor dels residus

#### CÀRREGA I TRANSPORT DE MATERIAL D'EXCAVACIÓ I RESIDUS:

L'operació de càrrega s'ha de fer amb les precaucions necessàries per a aconseguir unes condicions de seguretat suficients. S'ha d'evitar que es barregin terres no contaminades procedents d'excavació no contaminats amb altres residus d'enderroc, o terres contaminades.

Els vehicles de transport han de portar els elements adequats a fi d'evitar alteracions perjudicials del material.

El contenidor ha d'estar adaptat al material que ha de transportar.

El trajecte que s'ha de recórrer ha de complir les condicions d'amplària lliure i de pendent adequades a la maquinària que s'utilitzi.

#### TRANSPORT DINS DE LA OBRA:

Transport de terres i material d'excavació o del rebaix, o residus de la construcció, entre dos punts de la mateixa obra.

Les àrees d'abocada han de ser les que defineixi el "Pla de Gestió de Residus de la Construcció i Enderrocs" de l'obra.

L'abocada s'ha de fer al lloc i amb el gruix de capa indicats al "Pla de Gestió de Residus de la Construcció i els Enderrocs" de l'obra.

Les terres han de complir les especificacions del seu plec de condicions en funció del seu ús, i cal que tinguin l'aprovació de la DF.

#### TRANSPORT A INSTAL·LACIÓ EXTERNA DE GESTIÓ DE RESIDUS:

El material de rebuig que el "Pla de Gestió de Residus de la Construcció i els Enderrocs" i el que la DF no accepti per a reutilitzar en obra, s'ha de transportar a una instal·lació externa autoritzada, per tal de rebre el tractament definitiu.

El contractista ha de lliurar al promotor un certificat on s'indiqui, com a mínim:

- Identificació del productor dels residus
- Identificació del posseïdor dels residus
- Identificació de l'obra de la qual prové el residu i en el seu cas, el número de llicència d'obra
- Identificació del gestor autoritzat que ha rebut el residu i si aquest no fa la gestió de valorització o eliminació final del residu, la identificació, cal indicar també qui farà aquesta gestió
- Quantitat en t i m<sup>3</sup> del residu gestionat i la seva codificació segons codi LER

### 2.- CONDICIONS DEL PROCÉS D'EXECUCIÓ

#### CÀRREGA I TRANSPORT DE MATERIAL D'EXCAVACIÓ I RESIDUS:

El transport s'ha de realitzar en un vehicle adequat, per al material que es desitgi transportar, proveït dels elements que calen per al seu desplaçament correcte.

Durant el transport s'ha de protegir el material de manera que no es produeixin pèrdues en els trajectes utilitzats.

#### RESIDUS DE LA CONSTRUCCIÓ:

La manipulació dels materials s'ha de fer amb les proteccions adequades a la perillositat del mateix.

### 3.- UNITAT I CRITERI D'AMIDAMENT

#### TRANSPORT DE MATERIAL D'EXCAVACIÓ O RESIDUS:

m<sup>3</sup> de volum amidat amb el criteri de la partida d'obra d'excavació que li correspongui, incrementat amb el coeficient d'esponjament indicat en el plec de condicions tècniques, o qualsevol altre acceptat prèviament i expressament per la DF.

La unitat d'obra no inclou les despeses d'abocament ni de manteniment de l'abocador.

#### RESIDUS DE LA CONSTRUCCIÓ:

Es considera un increment per esponjament d'un 35%.

### 4.- NORMATIVA DE COMPLIMENT OBLIGATORI

Real Decreto 105/2008, de 1 de febrero, por el que se regula la producción y gestión de los residuos de construcción y demolición.

Decret Legislatiu 1/2009, de 21 de juliol, pel qual s'aprova el Text refós de la Llei reguladora dels residus.

Ley 7/2022, de 8 de abril, de residuos y suelos contaminados para una economía circular.

Real Decreto 108/1991, de 1 de febrero, sobre la prevención y reducción de la contaminación del medio ambiente producida por el amianto.

Decret 89/2010, de 29 de juny, pel qual s'aprova el Programa de gestió de residus de la construcció de Catalunya (PROGROC), es regula la producció i gestió dels residus de la construcció i demolició, i el cànon sobre la deposició controlada dels residus de la construcció.

Real Decreto 553/2020, de 2 de junio, por el que se regula el traslado de residuos en el interior del territorio del Estado.

Decret 152/2017, de 17 d'octubre, sobre la classificació, la codificació i les vies de gestió dels residus a Catalunya.

**P2 DEMOLICIONS, ENDERROCS, MOVIMENTS DE TERRES I GESTIÓ DE RESIDUS****P2R GESTIÓ DE RESIDUS I MATERIAL D'EXCAVACIÓ****P2RA- DISPOSICIÓ DE RESIDUS INSTAL·LACIÓ AUTORIZADA****0.- ELEMENTS QUE CONTEMPLA EL PLEC****P2RA-EU5P.****1.- DEFINICIÓ I CONDICIONS DE LES PARTIDES D'OBRA EXECUTADES**

Operacions destinades a la gestió dels residus generats en l'obra: residu de construcció o demolició o material d'excavació. S'han considerat les operacions següents:

- Deposició del residu no reutilitzat en la instal·lació autoritzada de gestió on se li aplicarà el tractament de valorització, selecció i emmagatzematge o eliminació

- Deposició controlada a dipòsit autoritzat de residus d'amiant-ciment, amb codi LER 170605.

- Deposició controlada a dipòsit autoritzat de residus d'amiant friable o en pols, amb codi LER 170601

En cas d'amiant el material s'ha de transportar a una instal·lació externa autoritzada, per tal de rebre el tractament definitiu, d'acord amb l'especificat al Pla de treball i al Pla de gestió de residus.

El contractista ha de lliurar al promotor un certificat on s'indiqui, com a mínim:

- Identificació del productor dels residus

- Identificació del posseïdor dels residus

- Identificació de l'obra de la qual prové el residu i en el seu cas, el número de llicència d'obra

- Identificació del gestor autoritzat que ha rebut el residu i si aquest no fa la gestió de valorització o eliminació final del residu, la identificació, cal indicar també qui farà aquesta gestió

- Quantitat en t i m<sup>3</sup> del residu gestionat i la seva codificació segons codi LER

**DISPOSICIÓ DE RESIDUS:**

Cada fracció s'ha de dipositar al lloc adequat legalment autoritzat per a que se li apliqui el tipus de tractament especificat en la DT: valorització, emmagatzematge o eliminació.

**2.- CONDICIONS DEL PROCÉS D'EXECUCIÓ****RESIDUS DE LA CONSTRUCCIÓ:**

La manipulació dels materials s'ha de fer amb les proteccions adequades a la perillositat del mateix.

**3.- UNITAT I CRITERI D'AMIDAMENT****DISPOSICIÓ DE RESIDUS DE CONSTRUCCIÓ O DEMOLICIÓN INERTS O NO ESPECIALS I DE MATERIAL D'EXCAVACIÓ:**

m<sup>3</sup> de volum de cada tipus de residu dipositat a l'abocador o centre de recollida corresponent.

**DISPOSICIÓ DE RESIDUS DE CONSTRUCCIÓ O DEMOLICIÓN ESPECIALS:**

kg de pes de cada tipus de residu dipositat a l'abocador o centre de recollida corresponent.

**DISPOSICIÓ DE RESIDUS:**

La unitat d'obra inclou totes les despeses per la disposició de cada tipus de residu al centre corresponent.

Inclou el cànon d'abocament del residu a dipòsit controlat segons el que determina la Llei 8/2008, el pagament del qual queda suspès segons la Llei 7/2011.

La empresa receptora del residu ha de facilitar al constructor la informació necessària per complimentar el certificat de disposició de residus, d'acord amb l'article 5.3 del REAL DECRETO 105/2008.

**4.- NORMATIVA DE COMPLIMENT OBLIGATORI**

Real Decreto 105/2008, de 1 de febrero, por el que se regula la producción y gestión de los residuos de construcción y demolición.

Decret Legislatiu 1/2009, de 21 de juliol, pel qual s'aprova el Text refós de la Llei reguladora dels residus.

Ley 7/2022, de 8 de abril, de residuos y suelos contaminados para una economía circular.

Real Decreto 108/1991, de 1 de febrero, sobre la prevención y reducción de la contaminación del medio ambiente producida por el amianto.

Llei 8/2008, del 10 de juliol, de finançament de les infraestructures de gestió dels residus i dels cànon sobre la disposició del rebuig dels residus.

Llei 7/2011, del 27 de juliol, de mesures fiscals i financeres.

Decret 89/2010, de 29 de juny, pel qual s'aprova el Programa de gestió de residus de la construcció de Catalunya (PROGROC), es regula la producció i gestió dels residus de la construcció i demolició, i el cànon sobre la deposició controlada dels residus de la construcció.

Decret 152/2017, de 17 d'octubre, sobre la classificació, la codificació i les vies de gestió dels residus a Catalunya.

Real Decreto 396/2006, de 31 de marzo. por el que se establecen las disposiciones mínimas de seguridad y salud aplicables a los trabajos con riesgo de exposición al amianto.



**P4 ESTRUCTURES****P45 ESTRUCTURES DE FORMIGÓ****P45C FORMIGONAMENT DE LLOSES I BANCADES****P45C1- FORMIGONAMENT DE LLOSES****0.- ELEMENTS QUE CONTEMPLA EL PLEC****P45C1-10CIS.****1.- DEFINICIÓ I CONDICIONS DE LES PARTIDES D'OBRA EXECUTADES**

Formigonament d'estructures i elements estructurals, amb formigó en massa, armat, per a pretensar, formigó autocompactant i formigó lleuger, de central o elaborat a l'obra en planta dosificadora, que compleixi les prescripcions del CODI ESTRUCTURAL, abocat directament des de camió, amb bomba o amb cubilot, i operacions auxiliars relacionades amb el formigonament i la cura del formigó.

S'han considerat els elements a formigonar següents:

- Lloses i bancades

L'execució de la unitat d'obra inclou les operacions següents:

Formigonament:

- Preparació de la zona de treball
- Humectació de l'encofrat
- Abocada del formigó
- Compactació del formigó mitjançant vibratge, en el seu cas
- Curat del formigó

**CONDICIONS GENERALS:**

En l'execució de l'element s'han de complir les prescripcions establertes en la normativa aplicable, en especial les que fan referència a la durabilitat del formigó i les armadures (article 43 del CODI ESTRUCTURAL) en funció de les classes d'exposició.

El formigó estructural ha de fabricar-se en centrals específiques

En cap cas es tolerarà la col·locació en obra de masses que acusin principi d'adormiment.

El formigó col·locat no ha de tenir disgregacions o buits a la massa.

Després del formigonament les armadures han de mantenir la posició prevista a la DT.

La secció de l'element no ha de quedar disminuïda en cap punt per la introducció d'elements de l'encofrat ni d'altres.

L'element acabat ha de tenir una superfície uniforme, sense irregularitats.

Si la superfície ha de quedar vista ha de tenir, a més, una coloració uniforme sense regalims, taques, o elements adherits.

La resistència característica del formigó es comprovarà d'acord amb l'article 57 del capítol 13 del CODI ESTRUCTURAL.

Les toleràncies en el recobriment i la posició de les armadures han de complir l'especificat a l'UNE 36831.

No s'accepten toleràncies en el replanteig d'eixos en l'execució de fonaments de mitgeres, buits d'ascensor, passos d'instal·lacions, etc., fora que ho autoritzi explícitament la DF.

**FORMIGONAMENT D'ESTRUCTURES:**

Toleràncies d'execució:

- Nivell cara inferior de peces (abans de retirar puntals):  $\pm 20$  mm
- Secció transversal (D: dimensió considerada):  
 -  $D \leq 30$  cm: + 10 mm, - 8 mm  
 -  $30$  cm  $< D \leq 100$  cm: + 12 mm, - 10 mm  
 -  $100$  cm  $< D$ : + 24 mm, - 20 mm
- Desviació de la cara encofrada respecte el pla teòric: - Arestes exteriors pilars vistos i junts en formigó vist:  $\pm 6$  mm/3 m
- Resta d'elements:  $\pm 10$  mm

Les toleràncies han de complir l'especificat en l'article 5 de l'annex 14 del CODI ESTRUCTURAL.

Les toleràncies d'execució han de complir l'especificat en el punt 5 de l'annex 14 del CODI ESTRUCTURAL.

**2.- CONDICIONS DEL PROCÉS D'EXECUCIÓ****FORMIGONAMENT:**

Si la superfície sobre la que s'ha de formigonar ha sofert gelada, s'ha d'eliminar prèviament la part afectada.

La temperatura dels elements on s'aboca el formigó ha de ser superior als 0°C.

El formigó s'ha de posar a l'obra abans que comenci l'adormiment, i a una temperatura  $\geq 5$ °C.

La temperatura per a formigonar ha d'estar entre 5°C i 40°C. El formigonament s'ha de suspendre quan es prevegi que durant les 48 h següents la temperatura pot ser inferior a 0°C. Fora d'aquests límits, el formigonament requereix precaucions explícites i l'autorització de la DF. En aquest cas, s'han de fer provetes amb les mateixes condicions de l'obra, per a poder verificar la resistència realment assolida.

Si l'encofrat és de fusta, ha de tenir la humitat necessària per tal que no absorbeixi l'aigua del formigó.

No s'admet l'alumini en motlles que hagin d'estar en contacte amb el formigó.

Segons el capítol 11 article 48.3 del CODI ESTRUCTURAL, s'admet l'alumini en motlles que hagin d'estar en contacte amb el formigó sempre que pugui facilitar-se a la DF un certificat, elaborat per una entitat de control i signat per una persona física, que els panells emprats han estat sotmesos amb anterioritat a un tractament de protecció superficial que eviti la reacció amb els àlcals del ciment.

No es procedirà al formigonat fins que la DF doni el vist-i-plau havent revisat armadures col·locades en posició definitiva. La DF comprovarà l'absència de defectes significatius en la superfície de formigó. En cas de considerar els defectes inadmissibles d'acord amb el projecte la DF valorarà la reparació.

No es col·locarà en obra capes o tongades de formigó amb un gruix superior al que permeti una compactació completa de la massa

Si l'abocada del formigó es fa amb bomba, la DF ha d'aprovar la instal·lació de bombeig prèviament al formigonament.

No pot transcórrer més d'1,5 hora des de la fabricació del formigó fins al formigonament, a menys que la DF ho cregui convenient per aplicar medis que retardin l'adormiment.

No s'han de posar en contacte formigons fabricats amb tipus de ciments incompatibles entre ells.

L'abocada s'ha de fer des d'una alçària petita i sense que es produeixin disgregacions.

La compactació del formigó es realitzarà mitjançant processos adequats a la consistència de la mescla i de manera que s'eliminin forats i s'eviti la segregació.

S'ha de garantir que durant l'abocament i compactat del formigó no es produeixen desplaçaments de l'armadura.

La velocitat de formigonament ha de ser suficient per assegurar que l'aire no quedi agafat i assenti el formigó.

El formigonament s'ha de suspendre en cas de pluja o de vent fort. Eventualment, la continuació dels treballs, en la forma que es proposi, ha de ser aprovada per la DF.

En cap cas s'ha d'aturar el formigonament si no s'ha arribat a un junt adequat.

Els junts de formigonament han de ser aprovats per la DF abans del formigonat del junt.

En tornar a iniciar el formigonament del junt s'ha de retirar la capa superficial de morter, deixant els granulats al descobert i el junt net. Per a fer-ho no s'han d'utilitzar productes corrosius.

Abans de formigonar el junt s'ha d'humitejar, evitant que es facin tolls d'aigua en el junt.

Es poden utilitzar productes específics (com les resines epoxi) per a l'execució de junts sempre que es justifiqui i es supervisi per la DF.

Un cop reblert l'element no s'ha de corregir el seu aplomat, ni el seu anivellament.

Durant l'adormiment i primer període d'enduriment del formigó cal assegurar el manteniment de la humitat de l'element de formigó mitjançant el curat adequat.

Durant l'adormiment s'han d'evitar sobrecàrregues i vibracions que puguin provocar la fissuració de l'element.

#### FORMIGÓ ESTRUCTURAL:

La compactació s'ha de realitzar per vibratge. El gruix màxim de la tongada depèn del vibrador utilitzat. S'ha de vibrar fins que s'aconsegueixi una massa compacta i sense que es produeixin disgregacions.

El vibratge ha de fer-se més intens a les zones d'alta densitat d'armadures, a les cantonades i als paraments.

#### LLOSES:

Si l'element és pretesat no s'han de deixar més junts que els previstos explícitament a la DT. Cas que s'hagi d'interrompre el formigonament, els junts han de ser perpendiculars a la resultant del traçat de les armadures actives, i no es tornarà a formigonar fins que la DF els hagi examinat.

Si l'element és pretesat, i no s'utilitza formigó autocompactant, s'ha de vibrar amb especial cura la zona d'ancoratges.

#### 3.- UNITAT I CRITERI D'AMIDAMENT

##### FORMIGONAMENT:

m<sup>3</sup> de volum amidat segons les especificacions de la DT, amb aquelles modificacions i singularitats acceptades prèviament i expressament per la DF.

#### 4.- NORMATIVA DE COMPLIMENT OBLIGATORI

Real Decreto 470/2021, de 29 de junio, por el que se aprueba el Código Estructural.

#### 5.- CONDICIONS DE CONTROL D'EXECUCIÓ I DE L'OBRA ACABADA

##### CONTROL D'EXECUCIÓ. OPERACIONS DE CONTROL:

Els punts de control més destacables són els següents:

- Aprovació del pla de formigonat presentat pel contractista.
- Inspecció visual de totes les excavacions abans de la col·locació de les armadures, amb observació de l'estat de neteja i entrada d'aigua en tot el recinte.
- Presa de coordenades i cotes de totes les unitats d'obra abans del formigonat.
- Observació de la superfície sobre la que s'ha d'estendre el formigó i de les condicions d'encofrat. Mesura de les dimensions de totes les unitats estructurals d'obra, entre els encofrats, abans de formigonar.
- Verificació de la correcta disposició de l'armat i de les mesures constructives per tal d'evitar moviments de la ferralla durant el formigonat.
- Inspecció del procés de formigonat amb control, entre d'altres aspectes, de la temperatura i condicions ambientals.
- Control del desencofrat i del procés i condicions de curat.
- Presa de coordenades i cotes dels punts que hagin de rebre prefabricats, després del formigonat.

##### CONTROL D'EXECUCIÓ. CRITERIS DE PRESA DE MOSTRES:

Els controls s'han de realitzar segons les indicacions de la DF, i el contingut del capítol 12 article 55 del CODI ESTRUCTURAL.

##### CONTROL D'EXECUCIÓ. INTERPRETACIÓ DE RESULTATS I ACTUACIONS EN CAS D'INCOMPLIMENT:

No es podrà iniciar el formigonat d'un element sense la corresponent aprovació de la DF.

##### CONTROL DE L'OBRA ACABADA. OPERACIONS DE CONTROL:

Els punts de control més destacables són els següents:

Inspecció visual de la unitat finalitzada i control de les condicions geomètriques d'acabat, segons el capítol 5 de l'annex 14 del

**CODI ESTRUCTURAL.**

- Assaigs d'informació complementària.

De les estructures projectades i construïdes en les que els materials i l'execució hagin assolit la qualitat prevista, comprovada mitjançant els controls preceptius, sols necessiten sotmetre's a assaigs d'informació i en particular a proves de càrrega, les incloses en els següents supòsits:

- Quan així ho disposi les Instruccions, reglaments específics d'un tipus d'estructura o el plec de prescripcions tècniques particulars.

- Quan degut a caràcter particular de l'estructura convingui comprovar que la mateixa reuneix certes condicions específiques. En aquest cas el plec de prescripcions tècniques particulars establirà els assaigs oportuns que s'han de realitzar, indicant amb tota precisió la forma de realitzar-los i la manera d'interpretar els resultats.

- Quan a judici de la Direcció Facultativa existeixin dubtes raonables sobre la seguretat, funcionalitat o durabilitat de l'estructura.

**CONTROL DE L'OBRA ACABADA. CRITERIS DE PRESA DE MOSTRES:**

Els controls s'han de realitzar segons les indicacions de la DF, i el contingut del capítol 12 article 55 del CODI ESTRUCTURAL.

**CONTROL DE L'OBRA ACABADA. INTERPRETACIÓ DE RESULTATS I ACTUACIONS EN CAS D'INCOMPLIMENT:**

Si s'aprecien deficiències importants en l'element construït, la DF podrà encarregar assaigs d'informació complementària (testimonis, ultrasons, escleròmetre) sobre el formigó endurit, per tal de tenir coneixement de les condicions de resistència assolides o altres característiques de l'element formigonat.

**P4 ESTRUCTURES****P45 ESTRUCTURES DE FORMIGÓ****P45R REPARACIONS D'ESTRUCTURES DE FORMIGÓ****P45R4- REPARACIÓ DE CANTELL DE SOSTRE O BALCÓ****0.- ELEMENTS QUE CONTEMPLA EL PLEC**

P45R4-4SSV.

**1.- DEFINICIÓ I CONDICIONS DE LES PARTIDES D'OBRA EXECUTADES**

Reparacions d'estructures de formigó armat.

S'han considerat les operacions següents:

- Repicat de superfície de formigó, sanejant armadures, deixant-les al descobert
- Escatat i raspallat d'armadures
- Passivat d'armadures
- Restitució de volum de formigó
- Pont d'unió entre superfícies de formigó
- Reparació de fissures en elements estructurals de formigó
- Reparació de cantell de sostre o balcó de formigó

L'execució de la unitat d'obra inclou les operacions següents:

Repicat de superfície de formigó, sanejant armadures, deixant-les al descobert:

- Determinació de la zona a sanejar
- Eliminació del formigó en mal estat fins a arribar a les armadures
- Netejar les armadures de restes de formigó adherit
- Neteja de la zona de treball

Escatat i raspallat d'armadures:

- Determinació de les armadures a sanejar
- Raspallat de les armadures, i en el seu cas, aplicació de raig de sorra
- Neteja de la zona de treball

Passivat d'armadures:

- Neteja i preparació de la superfície a tractar
- Aplicació del morter, d'acord amb les instruccions del fabricant, en dues capes

Restitució de volum de formigó:

- Neteja i preparació de la superfície a tractar
- Aplicació del morter, d'acord amb les instruccions del fabricant, en diferents capes

Pont d'unió entre superfícies de formigó:

- Neteja i preparació de la superfície a tractar
- Aplicació del morter o adhesiu, d'acord amb les instruccions del fabricant

Reparació de fissures en elements estructurals i reparació de cantell de sostre o balcó:

- Determinació de la zona a sanejar
- Eliminació del formigó en mal estat fins a arribar a les armadures
- Netejar les armadures de restes de formigó adherit
- Aplicació del morter per passivar les armadures, d'acord amb les instruccions del fabricant, en dues capes
- Restitució del volum amb morter polimèric
- Neteja de la zona de treball

REPARACIÓ DE FISSURES O DE CANTELL DE SOSTRE O BALCÓ DE FORMIGÓ:

A l'element estructural no han de restar fissures ni elements mal adherits.

Al volum reconstruït no hi ha d'haver fissures, bosses ni d'altres defectes.

Ha de tenir el color, la brillantor i la textura uniformes, sense regalims, taques, o elements adherits.

2.- CONDICIONS DEL PROCÉS D'EXECUCIÓ

REPARACIÓ DE FISSURES O DE CANTELL DE SOSTRE O BALCÓ DE FORMIGÓ:

S'han d'eliminar tots els fragments de formigó no adherits o en perill de despreniment. Les armadures amb rovell s'han de destapar a tot el voltant.

S'ha de seguir les indicacions del fabricant del morter de passivat pel que fa referència als temps d'aplicació, tipus de barreja, eines i temps d'assecat.

Avanç d'aplicar el morter de passivat, s'han de netejar de rovell les armadures.

El morter de reconstrucció s'ha de barrejar seguint les instruccions del fabricant, i s'ha d'aplicar abans del temps màxim establert. S'han de respectar els gruixos màxims de cada capa.

3.- UNITAT I CRITERI D'AMIDAMENT

REPICAT PUNTUAL, REPARACIÓ CANTELL, REPARACIÓ DE FISSURES EN BIGUES, BIGUETES O NERVIS, ESCATAT I RASPALLAT I PASSIVAT D'ARMADURES:

m de llargària amidat segons les especificacions de la DT i amb aquelles modificacions i singularitats acceptades prèviament i expressament per la DF.

4.- NORMATIVA DE COMPLIMENT OBLIGATORI

No hi ha normativa de compliment obligatori.

## **P4 ESTRUCTURES**

### **P4B ARMADURES PASSIVES**

#### **P4BJ- ARMADURA PER A SOSTRES AMB ELEMENTS RESISTENTS INDUSTRIALITZATS, EN MALLA**

##### **0.- ELEMENTS QUE CONTEMPLA EL PLEC**

P4BJ-D9Q2.

##### **1.- DEFINICIÓ I CONDICIONS DE LES PARTIDES D'OBRA EXECUTADES**

Muntatge i col·locació de l'armadura formada per barres corrugades, malla electrosoldada o conjunt de barres i/o malles d'acer, en formació d'armadura passiva d'elements estructurals de formigó, a l'excavació, a l'encofrat o ancorades a elements de formigó existents, o soldades a perfils d'acer.

S'han considerat les armadures per als elements següents:

- Elements estructurals de formigó armat

L'execució de la unitat d'obra inclou les operacions següents:

- Preparació de la zona de treball
- Tallat i doblegat de l'armadura
- Neteja de les armadures
- Neteja del fons de l'encofrat
- Col·locació dels separadors
- Muntatge i col·locació de l'armadura
- Subjecció dels elements que formen l'armadura
- Subjecció de l'armadura a l'encofrat

CONDICIONS GENERALS:

Per a l'elaboració, manipulació i muntatge de les armadures s'ha de seguir les indicacions del CODI ESTRUCTURAL i l'UNE 36831.

Els diàmetres, la forma, les dimensions i la disposició de les armadures han de ser les que s'especifiquen a la DT. El nombre de barres no ha de ser mai inferior a l'especificat a la DT.

Les barres no han de tenir defectes superficials ni esquerdes.

Les armadures han de ser netes, no han de tenir òxid no adherent, pintura, greix ni d'altres substàncies que puguin perjudicar a l'acer, al formigó o a l'adherència entre ells.

La disposició de les armadures ha de permetre un formigonament correcte de la peça, de manera que totes les barres quedin recobertes de formigó.

En barres situades per capes, la separació entre elles ha de permetre el pas d'un vibrador intern.

La secció equivalent de les barres de l'armadura no ha de ser inferior al 95,5% de la secció nominal.

Els empalmaments entre barres han de garantir la transmissió de forces d'una barra a la següent, sense que es produeixin lesions en el formigó proper a la zona d'empalmament.

No hi ha d'haver més empalmaments dels que consten a la DT o autoritzi la DF.

Els empalmaments han de quedar allunyats de les zones on l'armadura treballa a la màxima càrrega.

Els empalmaments es poden realitzar per solapa o per soldadura.

Per a realitzar un altre tipus d'empalmament es requerirà disposar d'assaigs que demostrin que garanteixen de forma permanent una resistència a la ruptura no inferior a la de la menor de les dues barres que s'uneixen i que el moviment relatiu entre elles no sigui superior a 0,1 mm.

L'armat de la ferralla s'ha de realitzar mitjançant lligat amb filferro o per aplicació de soldadura no resistent. La disposició dels punts de lligat ha de complir l'especificat en l'apartat 49.4.3.1 del CODI ESTRUCTURAL.

La soldadura no resistent, ha de complir l'especificat en l'article 49.4.3.2 del CODI ESTRUCTURAL, seguint els procediments establerts en la UNE 36832.

La realització dels empalmaments pel que fa al procediment, la disposició dins la peça, la llargària dels solapaments i la posició dels diferents empalmaments en barres properes, ha de seguir les prescripcions del CODI ESTRUCTURAL a l'article 49.5.2.

A les solapes no s'han de disposar ganxos ni potes.

L'empalmament per soldadura s'ha de fer seguint les prescripcions de l'article 49.5.2.5 del CODI ESTRUCTURAL amb els procediments descrits en la UNE 36832.

No es poden disposar empalmaments per soldadura a les zones de forta curvatura de l'armadura.

Queda prohibida la soldadura d'armadures galvanitzades o amb recobriments epoxídics.

Els empalmaments mitjançant dispositius mecànics d'unió, s'han de realitzar segons les especificacions de la DT i les indicacions del fabricant, en qualsevol cas, s'ha de complir l'especificat en l'article 49.5.2.6 del CODI ESTRUCTURAL.

Les armadures han d'estar subjectades entre elles i a l'encofrat de manera que mantinguin la seva posició durant l'abocada i la compactació del formigó.

Els estreps de pilars o bigues han d'anar subjectats a les barres principals mitjançant un lligat simple o altre procediment idoni.

En cap cas es pot fer amb punts de soldadura quan les armadures estiguin a l'encofrat.

Les armadures d'espera han d'estar subjectades a l'engraellat dels fonaments.

Quan és necessari recobriments superiors a 50 mm, s'ha de col·locar una malla de repartiment en mig d'aquest gruix, en la zona de tracció, segons s'especifica a l'article 44.2.1.1 del CODI ESTRUCTURAL, excepte en el cas d'elements que hagin de quedar soterrats.

La DF ha d'aprovar la col·locació de les armadures abans de començar el formigonament.

Per a qualsevol classe d'armadures passives, inclosos els estreps, el recobriment no ha de ser inferior, en cap punt, als valors determinats en la taula de l'apartat 44 del CODI ESTRUCTURAL, en funció de la classe d'exposició ambiental a que es sotmetrà el formigó armat, segons l'article 27.1 del CODI ESTRUCTURAL.

Els sistemes auxiliars per a l'armat de la peça formats per barres o filferros, encara que no formen part de l'armadura, han de complir els recobriments mínims, a efectes de garantir la durabilitat de la peça.

Distància lliure armadura - parament:  $\geq D$  màxim,  $\geq 0,80$  granulat màxim

(on: D diàmetre armadura principal o diàmetre equivalent)

Distància lliure barra doblegada - parament:  $\geq 2 D$

La realització dels ancoratges de les barres al formigó, pel que fa a la forma, posició dins la peça i llargària de les barres ha de seguir les prescripcions del CODI ESTRUCTURAL a l'article 49.5.1.

Toleràncies d'execució:

- Llargària solapa: - 0 mm, + 50 mm

- Llargària d'ancoratge i solapa: -0,05L ( $\leq 50$  mm, mínim 12 mm), + 0,10 L ( $\leq 50$  mm)

- Posició: - En series de barres paral·leles:  $\pm 50$  mm - En estreps i cèrcols:  $\pm b/12$  mm

(on b es el costat menor de la secció de l'element)

Les toleràncies en el recobriment i la posició de les armadures han de complir l'especificat a l'UNE 36831.

**MALLA ELECTROSOLDADA:**

El empalmament per solapa de malles electrosoldades ha de complir l'especificat en l'article 49.5.2.4 del CODI ESTRUCTURAL.

Llargària de la solapa en malles acoblades:  $a \times L_b$  neta:

(on: a es el coeficient de la taula 49.5.2.2 del CODI ESTRUCTURAL;  $L_b$  neta valor de l'apartat 49.5.1.4 del CODI ESTRUCTURAL)

- Ha de complir, com a mínim:  $\geq 15 D$ ,  $\geq 20$  cm

Llargària de la solapa en malles superposades:

- Separació entre elements solapats (longitudinal i transversal)  $> 10 D$ :  $1,7 L_b$

- Separació entre elements solapats (longitudinal i transversal)  $\leq 10 D$ :  $2,4 L_b$

## 2.- CONDICIONS DEL PROCÉS D'EXECUCIÓ

**CONDICIONS GENERALS:**

El doblegat de les armadures s'ha de fer a temperatura ambient, mitjançant doblegadores mecàniques i a velocitat constant, amb l'ajut de mandrí, de manera que es garanteixi una curvatura constant en tota la zona.

No s'han d'adreçar colzes excepte si es pot verificar que no es faran malbé.

S'han de col·locar separadors per a garantir el recobriment mínim i no han de produir fissures ni filtracions al formigó. La disposició dels separadors ha de complir l'especificat en la taula 49.8.2 del CODI ESTRUCTURAL.

Els separadors han d'estar expressament dissenyats per a aquesta finalitat i han de complir l'especificat en l'article 43.4.2 del CODI ESTRUCTURAL. Es prohibeix l'ús de fusta o qualsevol material residual de construcció (maó, formigó, etc.). Si han de quedar vistos, no poden ser metàl·lics.

En cas de realitzar soldadures s'han de seguir les disposicions de la norma UNE 36832 i les han d'executar operaris qualificats d'acord amb la normativa vigent.

### 3.- UNITAT I CRITERI D'AMIDAMENT

MALLA ELECTROSOLDADA:

m2 de superfície amidada segons les especificacions de la DT.

Aquest criteri inclou les pèrdues i increments de material corresponents a retalls i empalmaments.

### 4.- NORMATIVA DE COMPLIMENT OBLIGATORI

NORMATIVA GENERAL:

Documento Básico de Seguridad estructural DB-SE, parte II del CTE, aprobado por el Real Decreto 314/2006.

Real Decreto 470/2021, de 29 de junio, por el que se aprueba el Código Estructural.

### 5.- CONDICIONS DE CONTROL D'EXECUCIÓ I DE L'OBRA ACABADA

OPERACIONS DE CONTROL:

Els punts de control més destacables són els següents:

- Recepció i aprovació del informe d'especejament per part del contractista.
- Inspecció abans del formigonat de totes les unitats d'obra estructurals amb observació dels següents punts:
 

- Tipus,	- Rigidesa
- Inspecció abans del formigonat de totes les unitats d'obra estructurals amb observació dels següents punts:	
diàmetre, longitud i disposició de les barres i malles col·locades.	- Rectitud.
del conjunt.	- Lligams entre les barres.
- Netejat dels elements.	

CRITERIS DE PRESA DE MOSTRES:

Bàsicament el control de l'execució està confiat a la inspecció visual de les persones que l'exerceixen, amb la qual cosa el seu bon sentit, coneixements tècnics i experiència són fonamentals per aconseguir el nivell de qualitat previst.

INTERPRETACIÓ DE RESULTATS I ACTUACIONS EN CAS D'INCOMPLIMENT:

Desautorització del formigonat fins que no es prenguin les mesures de correcció adequades.

## P4 ESTRUCTURES

### P4C APUNTALAMENTS D'ESTRUCTURES

#### P4C3- APUNTALAMENT DE SOSTRE

##### 0.- ELEMENTS QUE CONTEMPLA EL PLEC

P4C3-4SK5.

##### 1.- DEFINICIÓ I CONDICIONS DE LES PARTIDES D'OBRA EXECUTADES

Muntatge i desmuntatge d'apuntalaments d'elements construïts. S'han considerat els elements següents:

- Muntatge i desmuntatge d'estintolament de buit de pas mitjançant creu de Sant Andreu feta amb taulons i formada per solera, puntals i sotapont superior tornapuntat en les dues diagonals, elaborada en obra
- Muntatge i desmuntatge d'apuntalament de biga o llinda amb puntal metàl·lic telescòpic i tauló
- Muntatge i desmuntatge d'apuntalament de biga amb puntal tubular metàl·lic de 3 tubs
- Muntatge i desmuntatge d'apuntalament de revoltó amb cindri de fusta amb puntal metàl·lic i tauló
- Muntatge i desmuntatge d'apuntalament d'arc amb cindri de fusta recolzat sobre puntals metàl·lics i taulons
- Muntatge i desmuntatge d'apuntalament de volta plana o nervada amb cindri de fusta elaborat a l'obra amb fusta
- Muntatge i desmuntatge d'apuntalament de sostre o llosa d'escala, amb puntal metàl·lic i tauló

L'execució de la unitat d'obra inclou les operacions següents:

- Neteja i preparació del pla de recolzament
- Muntatge i col·locació dels elements de l'apuntalament
- Col·locació dels dispositius de subjecció i arriostament
- Falcat i tesat dels puntals
- Desmuntatge i retirada dels apuntalaments i de tot el material auxiliar, un cop la peça estructural estigui en disposició de suportar els esforços

CONDICIONS GENERALS:

Els elements que formen l'apuntalament i les seves unions han de ser suficientment rígids i resistents per a suportar, sense assentaments ni deformacions perjudicials les accions estàtiques i dinàmiques a les que es veuran sotmesos.

L'apuntalament ha de repartir de manera uniforme la pressió sobre la superfície de l'element apuntalat.

En cap cas s'han de produir desplaçaments dels elements apuntalats per un excés de pressió.

Ha d'estar muntat de manera que permeti un desmuntatge fàcil, que s'ha de fer sense cops ni sotragades.

Abans de començar a fer treballar l'apuntalament, el contractista ha d'obtenir de la DF l'aprovació per escrit.

El nombre de puntals de suport de l'apuntalament i la seva separació depèn de la càrrega total de l'element. Han d'anar degudament travats en tots dos sentits.

Cap element d'obra podrà ser desapuntalat sense l'autorització de la DF.

Toleràncies generals de muntatge i deformacions de l'apuntalament:

- Moviments locals:  $\leq 5$  mm

- Moviments del conjunt ( $L = \text{llum}$ ):  $\leq L/1000$

## 2.- CONDICIONS DEL PROCÉS D'EXECUCIÓ

La col·locació dels apuntalaments s'ha de fer de forma que s'eviti malmetre estructures ja construïdes.

El subministrador dels puntals ha de justificar i garantir les seves característiques i les condicions en que s'han d'utilitzar.

En el cas que els apuntalaments o cindris hagin variat les seves característiques geomètriques per haver patit desperfectes, deformacions, guerxaments, etc, no s'han de forçar per a que recuperin la seva forma correcta.

Quan entre la realització de l'apuntalament i el desapuntalament passin més de tres mesos, s'ha de fer una revisió periòdica del mateix.

El desapuntalament de l'element s'ha de fer sense cops ni sotragades.

## 3.- UNITAT I CRITERI D'AMIDAMENT

APUNTALAMENT DE VOLTA, APUNTALAMENT DE SOSTRE, APUNTALAMENT DE LLOSA D'ESCALA:

m<sup>2</sup> de superfície realment apuntalada segons les especificacions de la DT

La superfície de l'apuntalament de les voltes nervades es mesura tenint en compte el desenvolupament del perfil necessari per a salvar el nervís els i elements sobresortits del pla de la volta.

Aquest criteri inclou els apuntalaments previs, així com la recollida, neteja i condicionament dels elements utilitzats.

## 4.- NORMATIVA DE COMPLIMENT OBLIGATORI

No hi ha normativa de compliment obligatori.

## P4 ESTRUCTURES

### P4F ESTRUCTURES D'OBRA DE CERÀMICA

#### P4FN- REPARACIÓ DE FISSURES EN OBRA DE FÀBRICA

##### 0.- ELEMENTS QUE CONTEMPLA EL PLEC

P4FN-4SMK.

##### 1.- DEFINICIÓ I CONDICIONS DE LES PARTIDES D'OBRA EXECUTADES

Operacions de reparació d'elements estructurals d'obra de fàbrica, com ara parets, voltes o arcs.

S'han considerat les unitats d'obra següents:

- Grapa amb armadura d'acer en barres, per a cosit estàtic d'obra de fàbrica, col·locada en l'orifici practicat en l'obra i reblert amb injecció de morter

- Reparació de fissures en obra de fàbrica, previ repicat i sanejament d'elements solts i segellat amb morter

- Reparació d'element de pedra amb falcat de la peça despresa, injectat de resines epoxi i rejuntat amb morter

- Restitució de volum, d'element de pedra amb morter, armat amb xarxa de filferro

- Reparació amb reposició de peces

- Segellat d'esquerda amb injecció d'adhesiu de resines epoxi o de morter

L'execució de la unitat d'obra inclou les operacions següents:

Reparació de fissures:

- Neteja i preparació de la zona a tractar

- Repicat dels elements inestables o despresos, i neteja dels junts

- Segellat de les fissures i els junts amb morter mixt

- Retirada de la runa

Segellat d'esquerda, o d'esquerda i fissures:

- Neteja i preparació de la zona a tractar

- Repicat dels elements inestables o despresos, i neteja de l'esquerda

- Preparació del pla d'injecció, amb determinació dels llocs on col·locar els broquets i els testimonis de sortida, i l'ordre d'injecció

- Col·locació dels broquets, i obturació superficial de l'esquerda

- Rentat amb aigua a pressió de l'esquerda

- Injecció del morter, segons l'ordre establert

- Retirada dels broquets i la runa

Repicat puntual:

- Neteja i preparació de la zona a tractar

- Repicat dels elements inestables o despresos, i neteja dels junts

- Retirada de la runa

REPARACIÓ DE FISSURES:

Al parament no hi han d'haver elements despresos o inestables.

Els junts i les fissures han d'estar reblerts amb morter.

SEGELLAT D'ESQUERDA, O D'ESQUERDA I FISSURES:

L'esquerda ha d'estar plena en tota la seva fondària.

El reblert de l'esquerda no ha de sobresortir del pla del parament.

Al parament no hi ha d'haver restes de morter o beurada.

REPARACIÓ D'ESQUERDA I REPICAT PUNTUAL:

Al parament no hi han d'haver elements despresos o inestables.

2.- CONDICIONS DEL PROCÉS D'EXECUCIÓ

CONDICIONS GENERALS:

S'ha de treballar a una temperatura ambient que oscil·li entre els 5°C i els 40°C i sense pluja. Fora d'aquests límits, s'ha de revisar l'obra executada les 48 h abans i s'han d'enderrocar les parts afectades.

Amb vent superior a 50 km/h s'han de suspendre els treballs i s'han d'assegurar les parts que s'han fet.

GRAPAT, REPARACIÓ DE FISSURES, SEGELLAT D'ESQUERDA, REPARACIÓ AMB RESTITUCIÓ DE VOLUM:

Els morters preparats s'han de confeccionar d'acord amb les instruccions del fabricant, i s'han d'utilitzar dins del temps màxim establert.

Els paraments on es col·loqui el morter, cal que estiguin lleugerament humits, sense que l'aigua regalimi.

3.- UNITAT I CRITERI D'AMIDAMENT

SEGELLAT D'ESQUERDES I FISSURES, REPARACIÓ SUPERFICIAL AMB RESTITUCIÓ DE VOLUM, REPARACIÓ DE

FISSURES AMIDAT EN M2:

m2 de superfície realment reparada, executada d'acord amb la DT.

REPARACIÓ DE FISSURES AMIDAT EN M:

m de llargària reparada segons les especificacions de la DT.

4.- NORMATIVA DE COMPLIMENT OBLIGATORI

Documento Básico de Seguridad estructural Fábrica DB-SE-F, parte II del CTE, aprobado por el Real Decreto 314/2006.

## **P4 ESTRUCTURES**

### **P4G ESTRUCTURES DE MAÇONERIA**

#### **P4G9- REPARACIÓ D'ESQUERDA EN ESTRUCTURA D'OBRA DE FÀBRICA**

##### 0.- ELEMENTS QUE CONTEMPLA EL PLEC

P4G9-4UB0.

##### 1.- DEFINICIÓ I CONDICIONS DE LES PARTIDES D'OBRA EXECUTADES

Operacions de reparació d'elements estructurals d'obra de fàbrica, com ara parets, voltes o arcs.

S'han considerat les unitats d'obra següents:

- Repicat puntual d'element estructural d'obra ceràmica amb mitjans manuals

- Atirantat d'arc d'obra ceràmica amb tensor d'acer subjectat a l'obra amb plaques de repartiment i reblert de morter entre parament i placa

L'execució de la unitat d'obra inclou les operacions següents:

Repicat puntual:

- Neteja i preparació de la zona a tractar

- Repicat dels elements inestables o despresos, i neteja dels junts

- Retirada de la runa

REPARACIÓ D'ESQUERDA I REPICAT PUNTUAL:

Al parament no hi han d'haver elements despresos o inestables.

2.- CONDICIONS DEL PROCÉS D'EXECUCIÓ

CONDICIONS GENERALS:

S'ha de treballar a una temperatura ambient que oscil·li entre els 5°C i els 40°C i sense pluja. Fora d'aquests límits, s'ha de



revisar l'obra executada les 48 h abans i s'han d'enderrocar les parts afectades.

Amb vent superior a 50 km/h s'han de suspendre els treballs i s'han d'assegurar les parts que s'han fet.

GRAPAT, REPARACIÓ DE FISSURES, SEGELLAT D'ESQUERDA, REPARACIÓ AMB RESTITUCIÓ DE VOLUM:

Els morters preparats s'han de confeccionar d'acord amb les instruccions del fabricant, i s'han d'utilitzar dins del temps màxim establert.

Els paraments on es col·loqui el morter, cal que estiguin lleugerament humits, sense que l'aigua regalimi.

3.- UNITAT I CRITERI D'AMIDAMENT

SEGELLAT D'ESQUERDA O REPARACIÓ LINIAL AMB RESTITUCIÓ DE VOLUM:

m de llargària, mesurat per la cara exterior de la paret, reparada d'acord amb la DT.

4.- NORMATIVA DE COMPLIMENT OBLIGATORI

Documento Básico de Seguridad estructural Fábrica DB-SE-F, parte II del CTE, aprobado por el Real Decreto 314/2006.

## **P4 ESTRUCTURES**

### **P4L ELEMENTS RESISTENTS INDUSTRIALITZATS PER A FORMACIÓ DE SOSTRES**

#### **P4LA- JÀSSERA PREFABRICADA DE FORMIGÓ PRETESAT, COL·LOCADA**

##### **0.- ELEMENTS QUE CONTEMPLA EL PLEC**

P4LA-3E82.

##### **1.- DEFINICIÓ I CONDICIONS DE LES PARTIDES D'OBRA EXECUTADES**

Subministrament i col·locació de biga prefabricada de formigó precomprimit per a la formació de sostres unidireccionals.

L'execució de la unitat d'obra inclou les operacions següents:

- Preparació del perímetre de recolzament de les bigues, neteja i nivellament

- Replanteig i col·locació de les bigues

CONDICIONS GENERALS:

El fabricant ha de garantir que la biga compleix les característiques exigides a la DT.

Les bigues disposades per al muntatge no han de presentar superfícies desrentades, arestes descantellades, discontinuïtats en el formigó o armadures visibles.

El contractista ha de sotmetre a l'aprovació de la DF el pla de muntatge en el que s'ha d'indicar el mètode i mitjans auxiliars previstos.

La biga ha d'estar col·locada en la posició i nivell previstos a la DT.

Toleràncies d'execució:

Les toleràncies d'execució han de complir l'especificat en els articles 5.4.1 i 5.4.3 de l'annex 14 del CODI ESTRUCTURAL.

##### **2.- CONDICIONS DEL PROCÉS D'EXECUCIÓ**

Quan la DF ho consideri necessari es comprovaran les característiques mecàniques i, en particular, el mòdul de fletxa, moments de fissuració i trencament, i l'esforç tallant de trencament.

La col·locació de la biga s'ha de realitzar de manera que no rebi cops que la puguin afectar.

Per a la col·locació s'ha de suspendre la biga pels punts preparats a l'efecte, als extrems de la mateixa.

Si el muntatge afectés el trànsit de vianants o vehicles, el contractista ha de presentar, amb la suficient antelació, a l'aprovació de la DF, el programa de tall, restricció o desviament del trànsit.

Cal comprovar que dins el radi de gir de la grua no hi hagin línies elèctriques.

##### **3.- UNITAT I CRITERI D'AMIDAMENT**

m de llargària amidada segons les especificacions de la DT.

##### **4.- NORMATIVA DE COMPLIMENT OBLIGATORI**

Real Decreto 470/2021, de 29 de junio, por el que se aprueba el Código Estructural.

\* Orden de 6 de febrero de 1976 por la que se aprueba el Pliego de Prescripciones Técnicas Generales para Obras de Carreteras y Puentes (PG-3).

##### **5.- CONDICIONS DE CONTROL D'EXECUCIÓ I DE L'OBRA ACABADA**

CONTROL D'EXECUCIÓ. OPERACIONS DE CONTROL:

- Inspecció visual del material abans de la seva col·locació, rebutjant les peces malmeses

- Replanteig de la situació de les peces.

- Preparació de les superfícies o punts de recolzament, neteja i anivellament.

- Col·locació de l'apuntament, en cas que sigui necessari.

- Anivellament i control topogràfic (si és el cas) de les peces col·locades.

CONTROL D'EXECUCIÓ. CRITERIS DE PRESA DE MOSTRES:

Les operacions de control s'han de realitzar segons les indicacions de la DF.

**CONTROL D'EXECUCIÓ. INTERPRETACIÓ DE RESULTATS I ACTUACIONS EN CAS D'INCOMPLIMENT:**

Correcció per part del contractista de les irregularitats observades.

No es permetrà la continuació dels treballs fins que no estiguin solucionats els defectes d'execució.

**CONTROL DE L'OBRA ACABADA. OPERACIONS DE CONTROL:**

Inspecció visual de la unitat finalitzada i control de les condicions geomètriques d'acabat, segons el capítol 5 de l'annex 14 del CODI ESTRUCTURAL.

- Assaigs d'informació complementària:

De les estructures projectades i construïdes d'acord el CODI ESTRUCTURAL, en les que els materials i l'execució hagin assolit la qualitat prevista, comprovada mitjançant els controls preceptius, sols necessiten sotmetre's a assaigs d'informació i en particular a proves de càrrega, les incloses en els següents supòsits:

- Quan així ho disposi les Instruccions, reglaments específics d'un tipus d'estructura o el plec de prescripcions tècniques particulars.
- Quan degut a caràcter particular de l'estructura convingui comprovar que la mateixa reuneix certes condicions específiques. En aquest cas el plec de prescripcions tècniques particulars establirà els assaigs oportuns que s'han de realitzar, indicant amb tota precisió la forma de realitzar-los i la manera d'interpretar els resultats.
- Quan a judici de la DF existeixin dubtes raonables sobre la seguretat, funcionalitat o durabilitat de l'estructura.

**CONTROL DE L'OBRA ACABADA. CRITERIS DE PRESA DE MOSTRES:**

Els controls s'han de realitzar segons les indicacions de la DF, i el contingut del capítol 12 article 55 del CODI ESTRUCTURAL.

**CONTROL DE L'OBRA ACABADA. INTERPRETACIÓ DE RESULTATS I ACTUACIONS EN CAS D'INCOMPLIMENT:**

Si s'aprecien deficiències importants en l'element construït, la DF podrà encarregar assaigs d'informació complementària (testimonis, ultrasons, escleròmetre) per tal de tenir coneixement de les condicions de resistència assolides o altres característiques de l'element.

**P4 ESTRUCTURES****P4S REFORÇ D'ESTRUCTURES****P4SA- REFORÇ DE SOSTRE AMB CAPA DE COMPRESSIÓ****0.- ELEMENTS QUE CONTEMPLA EL PLEC****P4SA-MSJ1.****1.- DEFINICIÓ I CONDICIONS DE LES PARTIDES D'OBRA EXECUTADES**

Operacions de reparació i reforç d'estructures amb formigó armat.

S'han considerat les unitats d'obra següents:

- Reforç de volta d'escala o de sostre amb capa de compressió de formigó armat per la cara superior

L'execució de la unitat d'obra inclou les operacions següents:

Reforç de volta d'escala o de sostre amb capa de compressió de formigó armat:

- Preparació de la zona de treball
- Neteja de la cara superior del sostre o volta d'escala
- Regata a la paret, a la zona de l'entrebigat dels sostres
- Col·locació de connectors a les biguetes si la unitat d'obra o indica (cargolats si la bigueta es de fusta i soldats si es d'acer)
- Muntatge de l'encofrat lateral en el cas de voltes
- Col·locació de l'armadura de barres o malles d'acer corrugat
- Formigonat de la llosa
- Desmuntatge de l'encofrat recollida del material auxiliar i cura del formigó
- Recollida de la runa, càrrega sobre camió o contenidor

**REFORÇ DE VOLTA D'ESCALA O DE SOSTRE AMB CAPA DE COMPRESSIÓ:**

El gruix de la capa de compressió ha de ser uniforme en tot l'element reforçat.

El formigó col·locat no ha de tenir disgregacions o buits a la massa.

Després del formigonament les armadures han de mantenir la posició prevista a la DT.

La secció de l'element no ha de quedar disminuïda en cap punt per la introducció d'elements de l'encofrat ni d'altres.

La superfície ha de ser plana i horitzontal en cas de sostres o paral·lela a la directriu de l'escala en cas d'escales.

**2.- CONDICIONS DEL PROCÉS D'EXECUCIÓ**

L'ordre d'execució de les feines ha de ser l'indicat en el primer apartat, on s'enumeren les operacions incloses a la unitat d'obra. Cadascuna de les operacions que configuren la unitat d'obra ha de complir el seu plec de condicions.

Després d'executar cadascuna de les operacions que configuren la unitat d'obra, i abans de fer una operació que ocult el resultat d'aquesta, s'ha de permetre que la DF verifiqui que es compleix el plec de condicions de l'operació.

**3.- UNITAT I CRITERI D'AMIDAMENT**

**REFORÇ DE VOLTA D'ESCALA O DE SOSTRE AMB CAPA DE COMPRESSIÓ:**

m2 de superfície reforçada, d'acord amb les especificacions de la DT.

**4.- NORMATIVA DE COMPLIMENT OBLIGATORI**

No hi ha normativa de compliment obligatori.

**P4 ESTRUCTURES****P4S REFORÇ D'ESTRUCTURES****P4SD- SUBSTITUCIÓ FUNCIONAL DE BIGUETA AMB BIGUETA D'ACER****0.- ELEMENTS QUE CONTEMPLA EL PLEC**

P4SD-609N.

**1.- DEFINICIÓ I CONDICIONS DE LES PARTIDES D'OBRA EXECUTADES**

Reforç o substitució funcional d'elements estructurals lineals horitzontals, bigues o biguetes, amb perfils, utilitzats directament o formant peces compostes.

L'execució de la unitat d'obra inclou les operacions següents:

- Preparació de la zona de treball
- Replanteig i marcat dels eixos
- Col·locació i fixació provisional de la peça
- Aplomat i anivellació definitius
- Execució de les unions, en el seu cas
- Comprovació final de l'aploamat i dels nivells

**CONDICIONS GENERALS:**

La peça ha d'estar col·locada a la posició indicada a la DT, amb les modificacions aprovades per la DF.

Ha de quedar horitzontal.

La peça ha d'estar correctament aplomada i nivellada.

Quan la peça sigui composta, la disposició dels diferents elements de la peça, les seves dimensions, tipus d'acer i perfils s'han de correspondre amb les indicacions de la DT.

Cada element ha de dur les marques d'identificació suficients per tal de definir la seva posició a l'obra.

L'element ha d'estar pintat amb una capa de protecció de pintura antioxidant, excepte si està galvanitzat.

Els cantells de les peces no han de tenir òxid adherit, rebaves, estries o irregularitats que dificultin el contacte amb l'element que s'han d'unir.

Si el perfil està galvanitzat, la col·locació de l'element no ha de produir desperfectes en el recobriment del zinc.

L'element no s'ha d'adreçar un cop col·locat definitivament.

L'espai entre la peça nova i el sostre a reforçar ha d'estar reblert amb morter.

**Toleràncies d'execució:**

- Llargària de l'element:      - D'1 m, com a màxim:  $\pm 2$  mm      - D'1 a 3 m:  $\pm 3$  mm      - De 3 a 6 m:  $\pm 4$  mm      - De 6 a 10 m:  $\pm 5$  mm      - De 10 a 15 m:  $\pm 6$  mm
- Aplomat (D= cantell):  $\leq D/250$
- Tolerància total (suma de les toleràncies dels elements que formen el conjunt estructural):  $\leq 15$  mm

**ELEMENTS D'ANCORATGE:****Toleràncies d'execució:**

- Planor:  $\pm 0,2\%$
- Dimensions plaques d'ancoratge:  $\pm 2\%$
- Separació entre barres d'ancoratge:  $\pm 2\%$
- Alineació entre barres d'ancoratge:  $\pm 2$  mm
- Alineació:  $\pm 2$  mm/m

**COL·LOCACIÓ AMB CARGOLS:**

S'utilitzaran cargols normalitzats d'acord a les normes recollides a la taula 85.2.b del CODI ESTRUCTURAL.

La situació dels cargols a la unió ha de ser tal que redueixi la possibilitat de corrosió i pandeig local de les xapes, i ha de facilitar el muntatge i les inspeccions.

El diàmetre nominal mínim dels cargols ha de ser de 12 mm.

Les superfícies dels caps de cargols i femelles han d'estar perfectament planes i netes.

En els cargols col·locats en posició vertical, la femella ha d'estar situada per sota del cap del cargol.

Després del collat l'espiga del cargol ha de sobresortir de la rosca de la femella. Entre la superfície de recolzament de la femella i la part no roscada de l'espiga ha d'haver, com a mínim:

- En cargols pretesats: 4 filets complerts més la sortida de la rosca
- En cargols sense pretesar: 1 filet complet més la sortida de la rosca

Toleràncies d'execució:

- Franquícia màxima entre superfícies adjacents: - Si s'utilitzen cargols no pretesats: 2 mm - Si s'utilitzen cargols pretesats: 1 mm

- Diàmetre i posició dels forats: Límits establerts a l'apartat 11.1 de DB-SE A

#### COL·LOCACIÓ AMB SOLDADURA:

El material d'aportació utilitzat ha de ser apropiat als materials a soldar i al procediment de soldadura.

Les característiques mecàniques del material d'aportació han de ser superiors a les del material base.

La soldadura no ha de tenir cap defecte que constitueixi seqüència en una llargària superior a 150 mm, ja sigui osca, fissura, inclusió d'escòria o porus.

La unió entre les platines i els pilars ha d'estar feta per mitjà de soldadures contínues de penetració completa.

## 2.- CONDICIONS DEL PROCÉS D'EXECUCIÓ

### CONDICIONS GENERALS:

El constructor ha d'elaborar els plànols de taller i un programa de muntatge que han de ser aprovats per la DF abans d'iniciar els treballs en obra.

La DF ha d'haver aprovat els plànols de taller abans d'iniciar l'execució de l'obra. Qualsevol modificació durant els treballs ha d'aprovar-la la DF i reflectir-se posteriorment en els plànols de taller.

El muntatge s'ha de fer d'acord amb les instruccions del fabricant del sistema. Si el sistema té un DIT concedit, s'hauran de seguir les seves instruccions.

Si durant el transport el material ha sofert desperfectes que no poden ser corregits o es preveu que després d'arreglar-los afectarà al seu treball estructural, la peça ha de ser substituïda.

La secció de l'element no ha de quedar disminuïda pels sistemes de muntatges utilitzats.

No s'han de començar les unions de muntatge fins que no s'hagi comprovat que la posició dels elements de cada unió coincideix exactament amb la posició definitiva.

Cal eliminar tots els elements de recobriment del sostre, i netejar la biga o bigueta a reforçar d'elements inestables.

Cal desviar les instal·lacions que puguin interferir en el procés de muntatge.

Al parament on s'han d'ancorar els recolzaments, s'han d'eliminar els revestiments (guixos, morters, etc.).

Si cal, s'ha d'apuntalar el sostre a reforçar, s'ha de fer tenint en compte el descens de càrregues a les plantes inferiors.

Els recolzaments s'han de fixar al parament seguint les instruccions del fabricant del sistema.

Els morters de reblert s'han de barrejar amb les proporcions indicades a les seves instruccions, i s'ha d'utilitzar avanç del temps màxim.

Quan es faci necessari tesar alguns elements de l'estructura abans de posar-la en servei, s'indicarà en els Plànols i Plec de Condicions Tècniques Particulars la forma en què s'ha fet i els medis de comprovació i mesura.

Un cop acabada la posada a l'obra se li ha de donar una segona o tercera capa de protecció de pintura antioxidant, segons les especificacions de la DF, que ha de complir les condicions fixades a la seva partida d'obra.

Les parts que hagin de quedar de difícil accés després del seu muntatge, però sense estar en contacte, rebran la segona capa de pintura i la tercera, si està prescrita, després de la inspecció i l'acceptació de la DF i abans del muntatge.

La preparació de les unions que s'hagin de realitzar a obra es farà a taller.

### COL·LOCACIÓ AMB CARGOLS:

Els forats per als cargols s'han de fer amb perforadora mecànica. S'admet un altre procediment sempre que proporcioni un acabat equivalent.

És recomanable que, sempre que sigui possible, es perforin d'un sol cop els forats que travessin dues o més peces.

Després de perforar les peces i abans d'unir-les s'han d'eliminar les rebaves.

S'han de col·locar el nombre suficient de cargols de muntatge per assegurar la immobilitat de les peces armades i el contacte íntim de les peces d'unió.

En els cargols sense pretesar, cada conjunt de cargol, femella i volandera(es) s'ha de collar fins arribar al "collat a tocar" sense sobretesar els cargols. En grups de cargols aquest procés s'ha de fer progressivament començant pels cargols situats al centre. Si és necessari s'han de fer cicles addicionals de collat.

Abans de començar el pretesat, els cargols pretesats d'un grup s'han de collar d'acord amb el que s'ha indicat per als cargols sense pretesar. Per a que el pretesat sigui uniforme s'han de fer cicles addicionals de collat.

S'han de retirar els conjunts de cargol pretesat, femella i volandera(es) que després de collats fins al pretesat mínim, s'afluïxin.

El collat dels cargols pretesats s'ha de fer seguint un dels procediments següents:

- Mètode de la clau dinamomètrica.

- Mètode de la femella indicadora.

- Mètode conuinat.

### COL·LOCACIÓ AMB SOLDADURA:

Els procediments autoritzats per a realitzar unions soldades són:

- Per arc elèctric manual amb elèctrode revestit
- Per arc amb fil tubular, sense protecció gasosa
- Per arc submergit amb fil/filferro
- Per arc submergit amb elèctrode nu
- Per arc amb gas inert
- Per arc amb gas actiu
- Per arc amb fil tubular, amb protecció de gas actiu
- Per arc amb fil tubular, amb protecció de gas inert
- Per arc amb elèctrode de wolfram i gas inert

- Per arc de connectors

Les soldadures s'han de fer protegides dels efectes directes del vent, de la pluja i de la neu.

Abans de començar a soldar s'ha de verificar que les superfícies i vores a soldar són adequades al procés de soldadura i que estan lliures de fissures.

Totes les superfícies a soldar s'han de netejar de qualsevol material que pugui afectar negativament la qualitat de la soldadura o perjudicar el procés de soldatge. S'han de mantenir seques i lliures de condensacions.

Els cordons de soldadura successius no han de produir osques.

Després de fer un cordó de soldadura i abans de fer el següent, cal netejar l'escòria per mitjà d'una picola i d'un raspall.

Les soldadures s'han de fer per soldadors certificats per un organisme acreditat i qualificats segons l'UNE-EN 287-1.

L'execució d'els diferents tipus de soldadures s'ha de fer d'acord amb els requisits establerts a l'apartat 10.3.4 del DB-SE A.

### 3.- UNITAT I CRITERI D'AMIDAMENT

m de llargària realment executat, mesurat entre les cares exteriors de les platines de recolzament

### 4.- NORMATIVA DE COMPLIMENT OBLIGATORI

Real Decreto 314/2006, de 17 de marzo, por el que se aprueba el Código Técnico de la Edificación Parte 2. Documento Básico de Acero DB-SE-A.

\* UNE-ENV 1090-1:1997 Ejecución de estructuras de acero. Parte 1: Reglas generales y reglas para edificación.

## P6 TANCAMENTS I DIVISÒRIES

### P65 TANCAMENTS I DIVISÒRIES DE GUIX LAMINAT

#### P654- ENVÀ DE PLAQUES DE GUIX LAMINAT AMB AÏLLAMENT DE PLAQUES DE LLANA DE ROCA

##### 0.- ELEMENTS QUE CONTEMPLA EL PLEC

P654-8LMD,P654-8LMP,P654-10YQI.

##### 1.- DEFINICIÓ I CONDICIONS DE LES PARTIDES D'OBRA EXECUTADES

Formació d'envans de plaques de guix laminat, amb perfil·leria de planxa d'acer galvanitzat amb muntants de diferents seccions i aplacat amb plaques de guix laminat fixades mecànicament.

L'execució de la unitat d'obra inclou les operacions següents:

- Replanteig dels perfils de l'entramat
- Col·locació i fixació dels perfils al parament
- Col·locació banda acústica
- Preparació de l'aïllament (retalls, etc.) i col·locació, en el seu cas
- Replanteig dels perfils
- Col·locació aplomat o anivellat i fixació dels perfils
- Col·locació d'aïllament tèrmic, si és el cas
- Preparació de les plaques (talls, forats, etc.)
- Replanteig de l'especejament en el parament
- Fixació de les plaques als perfils
- Segellat dels junts
- Retirada de l'obra de les restes d'emballatges, retalls, etc

##### CONDICIONS GENERALS:

El conjunt de l'apacat ha de ser estable i indeformable a les accions previstes (vent, etc). Ha de formar una superfície plana i contínua que ha de quedar al nivell previst.

En el revestiment acabat no hi ha d'haver peces esquerdades, trencades ni defectes apreciables en les làmines de paper.

Si el sistema és fix, tots els junts, les arestes de cantonades i els racons han d'estar segellats degudament amb màstic per a junts.

L'especejament ha de complir les especificacions subjectives requerides per la DF. En qualsevol cas no quedaran tires de menys de 40cm.

Quan la placa no arribi a cobrir tota l'alçària, s'han de col·locar alternades, per tal d'evitar la continuïtat dels junts horitzontals.

Els junts han de coincidir sempre amb elements portants.

El conjunt ha de quedar aplomat i ben ancorat al suport.

Les plaques han d'estar alineades en la direcció vertical i en la direcció horitzontal.

El conjunt dels elements col·locats ha de ser estanc.

El conjunt acabat ha de tenir un color uniforme.

Ha de tenir un aspecte uniforme, aplomat i sense defectes.

En aplacats a dues cares, els junts verticals d'ambdós costats no han de coincidir en el mateix muntant.

- Ajust entre les plaques:  $\leq 2$  mm  
 Distància entre cargols del mateix muntant: 25 cm  
 Distància dels cargols a les vores de les plaques: 15 mm  
 Toleràncies d'execució:
- Replanteig parcial:  $\pm 2$  mm
  - Replanteig total:  $\pm 2$  mm
  - Planor:  $\pm 5$  mm/2 m
  - Aplomat:  $\pm 5$  mm/3 m
  - Ajust entre plaques:  $\pm 1$  mm
  - Distància dels cargols a les vores de les plaques:  $\pm 5$  mm

## 2.- CONDICIONS DEL PROCÉS D'EXECUCIÓ

Per a iniciar-ne l'execució cal que la coberta i el tancament de l'edifici s'hagin acabat, inclosa la fusteria dels buits d'obra que quedin en l'àmbit d'actuació.

Per a l'execució de les cantonades i acords de paraments, els perfils de terra i sostre s'han de tallar perpendicularment a la seva directriu per resoldre l'acord per testa, comptant però, amb els gruixos de les plaques que hagin de passar.

Queden expressament proscrietes les trobades a biaix de cartabó en el muntatge de la perfil·leria.

La manipulació de les plaques (talls, forats per a instal·lacions, etc.) s'ha de fer abans de fixar-les al suport.

Els cargols han d'entrar perpendicularment al pla de la placa, i la penetració del cap ha de ser la correcta.

L'ordre d'execució de les feines ha de ser l'indicat en el primer apartat, on s'enumeren les operacions incloses a la unitat d'obra.

Després d'executar cadascuna de les operacions del muntatge de l'envà, i abans de fer una operació que ocultï el resultat d'aquesta, s'ha de permetre a la DF doni la conformitat de les tasques realitzades.

## 3.- UNITAT I CRITERI D'AMIDAMENT

m<sup>2</sup> de superfície amidada segons les especificacions de la DT.

Amb deducció de la superfície corresponent a obertures, d'acord amb els criteris següents:

- Obertures  $\leq 2$  m<sup>2</sup>: No es dedueixen
- Obertures  $> 2$  m<sup>2</sup> i  $\leq 4$  m<sup>2</sup>: Es dedueixen el 50%
- Obertures  $> 4$  m<sup>2</sup>: Es dedueixen el 100%

Aquests criteris inclouen la col·locació dels elements que configuren l'obertura, com és ara bastiments, excepte en el cas de forats de més de 4,00 m<sup>2</sup> en què aquesta col·locació es compta a part.

## 4.- NORMATIVA DE COMPLIMENT OBLIGATORI

No hi ha normativa de compliment obligatori.

## 5.- CONDICIONS DE CONTROL D'EXECUCIÓ I DE L'OBRA ACABADA

### CONTROL D'EXECUCIÓ. OPERACIONS DE CONTROL:

Els punts de control més destacables són els següents:

- Inspecció visual del material abans de la seva col·locació, rebutjant les peces malmeses
- Replanteig inicial
- Inspecció visual del procediment d'execució, amb especial atenció a la col·locació de l'entramat metàl·lic.
- Comprovació de la geometria del parament vertical

### CONTROL DE L'OBRA ACABADA. OPERACIONS DE CONTROL:

Els punts de control més destacables són els següents:

Es comprovarà que s'han adoptat les mesures necessàries per assegurar la compatibilitat entre els diferents productes, elements i sistemes constructius.

Inspecció visual de la unitat acabada.

- En el control es seguiran els criteris indicats en l'article 7.4 de la part I del CTE.
- Prova d'estanqueïtat de façana pel mètode de ruïment directe UNE-EN 13051.

### CRITERIS DE PRESA DE MOSTRES:

Els controls s'han de realitzar segons les instruccions de la DF.

### INTERPRETACIÓ DE RESULTATS I ACTUACIONS EN CAS D'INCOMPLIMENT:

Correcció per part del contractista de les irregularitats observades.

No es permetrà la continuació dels treballs fins que no estiguin solucionats els errors d'execució.

## P6 TANCAMENTS I DIVISÒRIES

### P66 DIVISÒRIES AMB MAMPARES

#### P660- MAMPARES DIVISÒRIES AMB PERFILS D'ALUMINI ANODITZAT, FIXES COL·LOCADES

### 0.- ELEMENTS QUE CONTEMPLA EL PLEC

P660-73GC.

**1.- DEFINICIÓ I CONDICIONS DE LES PARTIDES D'OBRA EXECUTADES**

Envà format per un bastidor metàl·lic, generalment de perfils especials d'acer o d'alumini, cobert amb planxes d'aglomerat de fusta, plàstic, vidre o d'altres, que serveix per dividir locals.

S'han considerat els tipus següents:

- Mampares amb perfils d'acer
- Mampares amb perfils d'alumini
- Portes per a mampares

La unitat d'obra comprèn les operacions següents:

- Replanteig
- Col·locació del bastidor
- Col·locació de l'emplafonat
- Muntatge de les portes
- Acabament i neteja

**CONDICIONS GENERALS:**

El conjunt acabat ha de ser estable.

No s'han d'utilitzar per alçades superiors a 3,5 m.

Entre els perfils metàl·lics i el sostres ha de quedar col·locat un perfil continu de cautxú o material elàstic per absorbir els moviments.

Els perfils verticals i horitzontals intermitjos han de quedar nivellats i tensats mitjançant els tensors disposats en els perfils horitzontals superiors.

La resta de perfils complementaris han d'anar fixats als perfils bàsics mitjançant visos de pressió col·locats cada 25 cm com a màxim.

El conjunt ha de quedar pla i aplomat.

La superfície d'acabat dels panells ha de ser plana i uniforme, sense defectes en el seu revestiment.

Les fixacions dels perfils s'han de col·locar en els forats previstos.

Les característiques generals en quan a especificacions dels perfils, així com dels elements d'acoblament, tensors, pomelles, etc., corresponents a les mampares d'acer i a les mampares d'aliatges lleugers, han de ser les indicades per les "Normas Tecnológicas de la Edificación" PMA i PML, respectivament.

Toleràncies d'execució:

- Replanteig:  $\pm 20$  mm
- Aplomat:  $\pm 5$  mm

**2.- CONDICIONS DEL PROCÉS D'EXECUCIÓ**

No hi han condicions específiques del procés d'execució.

**3.- UNITAT I CRITERI D'AMIDAMENT**

m<sup>2</sup> de superfície amidada segons les especificacions de la DT.

El preu ha d'incloure el replanteig, col·locació del bastidor i emplafonat, i totes les operacions necessàries pel seu correcte acabament.

**4.- NORMATIVA DE COMPLIMENT OBLIGATORI**

Orden de 3 de agosto de 1976, por la que se aprueba la Norma Tecnológica de la Edificación. NTE-PML/1976: Particiones. Mamparas. Aleaciones ligeras.

**P8 REVESTIMENTS****P81 ARREBOSSATS I ENGUIXATS****P811- ARREBOSSAT****0.- ELEMENTS QUE CONTEMPLA EL PLEC**

P811-3EY5.

**1.- DEFINICIÓ I CONDICIONS DE LES PARTIDES D'OBRA EXECUTADES**

Arrebossats realitzats amb morter de ciment, morter de calç, morter mixt o morter porós drenant, aplicats en paraments horitzontals o verticals, interiors o exteriors i formació d'arestes amb morter de ciment mixt o pasta de ciment ràpid.

S'han considerat els tipus següents:

- Arrebossat esquerdejat
- Arrebossat a bona vista

**- Arrebossat reglejat**

L'execució de la unitat d'obra inclou les operacions següents:

**Arrebossat esquerdejat:**

- Neteja i preparació de la superfície de suport
- Aplicació del revestiment
- Cura del morter

**Arrebossat a bona vista o arrebossat reglejat:**

- Neteja i preparació de la superfície de suport
- Execució de les mestres
- Aplicació del revestiment
- Acabat de la superfície
- Cura del morter
- Repassos i neteja final

**ARREBOSSAT:**

Ha de quedar ben adherit al suport.

El revestiment exterior ha de tenir junts de dilatació. La distància entre junts ha de ser suficient per tal que no s'esquerdi.

S'han de respectar els junts estructurals.

Quan l'acabat és deixat de regle, esquitxat o remolinat sense lliscar, a l'arrebossat acabat no hi ha d'haver esquerdes i ha de tenir una textura uniforme.

Quan l'acabat és remolinat i lliscat, a l'arrebossat acabat no hi ha d'haver pols, ni fissures, forats o d'altres defectes.

**Gruix de la capa:**

- Arrebossat esquerdejat:  $\leq 1,8$  cm
- Arrebossat reglejat o a bona vista: 1,1 cm
- Arrebossat amb morter porós drenant: 2 a 4 cm

**Arrebossat reglejat:**

- Distància entre mestres:  $\leq 150$  cm

**Toleràncies d'execució per a l'arrebossat:**

- Planor: - Acabat esquerdejat:  $\pm 10$  mm - Acabat a bona vista:  $\pm 5$  mm - Acabat reglejat:  $\pm 3$  mm
- Aplomat (parament vertical): - Acabat a bona vista:  $\pm 10$  mm/planta - Acabat reglejat:  $\pm 5$  mm/planta
- Nivell (parament horitzontal): - Acabat a bona vista:  $\pm 10$  mm/planta - Acabat reglejat:  $\pm 5$  mm/planta

**Toleràncies quan l'arrebossat és a bona vista o reglejat:**

- Gruix de l'arrebossat:  $\pm 2$  mm

**2.- CONDICIONS DEL PROCÉS D'EXECUCIÓ****CONDICIONS GENERALS:**

S'han d'aturar els treballs quan la temperatura sobrepassi els límits de 5°C i 35°C, la velocitat del vent sigui superior a 50 km/h o plougi. Si, un cop executat el treball, es donen aquestes condicions, s'ha de revisar la feina feta i s'han de refer les parts afectades.

Per a iniciar-ne l'execució en els paraments interiors cal que la coberta s'hagi acabat, per als paraments situats a l'exterior cal, a més, que funcioni l'evacuació d'aigües.

S'han d'evitar cops i vibracions que puguin afectar el material durant l'adormiment.

**ARREBOSSAT:**

S'han de col·locar tots els elements que hagin d'anar fixats als paraments i no dificultin l'execució del revestiment.

Els paraments d'aplicació han d'estar sanejats, nets i humits. Si cal, es poden repicar abans.

Quan l'arrebossat és esquerdejat, s'ha d'aplicar llançant amb força el morter contra els paraments.

Quan l'arrebossat és a bona vista, s'han de fer mestres amb el mateix morter a les cantonades i als racons.

Quan l'arrebossat és reglejat, s'han de fer mestres amb el mateix morter, als paraments, cantonades, racons i voltants d'obertures. Les arestes i les mestres han d'estar ben aplomades.

Quan l'arrebossat és esquitxat, s'ha d'aplicar en dues capes: la primera prement amb força sobre els paraments i la segona esquitxada sobre l'anterior.

Quan l'acabat és deixat de regle o remolinat, s'ha d'aplicar prement amb força sobre els paraments.

El lliscat s'ha d'aplicar quan encara estigui humida la capa d'arrebossat.

Durant l'adormiment s'ha d'humitejar la superfície del morter.

Per a fer assecatges artificials es requereix l'autorització explícita de la DF.

No s'han de fixar elements sobre l'arrebossat fins que hagin passat set dies, com a mínim, o s'hagi adormit.

**3.- UNITAT I CRITERI D'AMIDAMENT****ARREBOSSAT:**

m<sup>2</sup> de superfície amidada segons les especificacions de la DT.

Amb deducció de la superfície corresponent a obertures d'acord amb els criteris següents:

**En paraments verticals:**

- Obertures  $\leq 2$  m<sup>2</sup>: No es dedueixen
- Obertures  $> 2$  m<sup>2</sup> i  $\leq 4$  m<sup>2</sup>: Es dedueix el 50%
- Obertures  $> 4$  m<sup>2</sup>: Es dedueix el 100%

**En paraments horitzontals:**

- Obertures  $\leq 1$  m<sup>2</sup>: No es dedueixen
- Obertures  $> 1$  m<sup>2</sup>: Es dedueix el 100%

Als forats que no es dedueixin, o que es dedueixin parcialment, l'amidament inclou la feina de fer els retorns, com ara brancals, llindes, etc. En cas de deduir-se el 100% del forat cal amidar també aquests paraments.



Aquests criteris inclouen la neteja dels elements que configuren les obertures, com és ara bastiments que s'hagin embrutat.

#### 4.- NORMATIVA DE COMPLIMENT OBLIGATORI

No hi ha normativa de compliment obligatori.

#### 5.- CONDICIONS DE CONTROL D'EXECUCIÓ I DE L'OBRA ACABADA

##### CONTROL D'EXECUCIÓ. OPERACIONS DE CONTROL:

Els punts de control més destacables són els següents:

- Inspecció de la superfície sobre la que es realitzarà l'arrebossat.
- Neteja i preparació de la superfície de suport
- Control d'execució de les mestres
- Acabat de la superfície
- Repassos i neteja final

- Inspecció visual de la superfície acabada.

##### CONTROL DE L'OBRA ACABADA. OPERACIONS DE CONTROL:

Els punts de control més destacables són els següents:

- Repassos i neteja final
- Inspecció visual de la superfície acabada.

##### CRITERIS DE PRESA DE MOSTRES:

Els controls s'han de realitzar segons les instruccions de la DF.

##### INTERPRETACIÓ DE RESULTATS I ACTUACIONS EN CAS D'INCOMPLIMENT:

Correcció per part del contractista de les irregularitats observades.

## P8 REVESTIMENTS

### P81 ARREBOSSATS I ENGUIXATS

#### P815- ENGUIXAT

##### 0.- ELEMENTS QUE CONTEMPLA EL PLEC

P815-3FMX.

##### 1.- DEFINICIÓ I CONDICIONS DE LES PARTIDES D'OBRA EXECUTADES

Enguixats aplicats en paraments interiors.

S'han considerat els tipus següents:

- Enguixat a bona vista, acabat lliscat o no
- Enguixat reglejat, acabat lliscat o no

L'execució de la unitat d'obra inclou les operacions següents:

Enguixat a bona vista:

- Neteja i preparació de la superfície de suport
- Aplicació del revestiment
- Acabat de la superfície
- Repassos i neteja final

Enguixat reglejat:

- Neteja i preparació de la superfície de suport
- Execució de les mestres
- Aplicació del revestiment
- Acabat de la superfície
- Repassos i neteja final

##### CONDICIONS GENERALS:

Ha de quedar ben adherit al suport.

S'han de respectar els junts estructurals.

A l'enguixat, un cop sec (amb humitat inferior a l'1% o al cap de quatre setmanes d'haver-ho fet), no hi ha d'haver pols, fissures, forats o d'altres defectes.

La superfície de l'enguixat ha de quedar plana i, en els paraments verticals o corbats, aplomada.

L'aresta ha de ser recta, en angle, ben aplomada, i ha d'estar al mateix pla que els paraments.

El racó en angle recte, ha de ser ortogonal i l'aresta determinada recta o corba segons els paraments.

El racó en mitja canya ha de ser una superfície cilíndrica que uneixi de forma harmònica els dos paraments.

Gruix de l'enguixat: 1,2 cm

Duresa mitjana (amb duròmetre Shore C):

- Enguixat a bona vista:  $\geq 50$
  - Enguixat reglejat o reglada:  $\geq 55$
- Especificacions per a l'enguixat reglejat i la reglada de sòcol:
- Distància entre les mestres o tocs:  $\leq 120$  cm

Toleràncies d'execució:

- Gruix de l'enguixat:  $\pm 2$  mm
- Toleràncies en funció del tipus de parament on s'aplica:

Parament	Tipus enguixat	
	A bona vista	reglejat
Vertical	Planor	$\pm 1$ mm / 0,2m $\pm 10$ mm / 2m
	Aplomat /planta	$\pm 10$ mm
	Corbat	Curvatura prevista $\pm 5$ mm /plantilla 1m $\pm 3$ mm /plantilla 1m
Horitzontal	Planor	$\pm 1$ mm / 0,2m $\pm 10$ mm / 2m
	Nivell previst	$\pm 10$ mm
	Inclinat	Planor $\pm 1$ mm / 0,2m $\pm 10$ mm / 2m
	Inclinació prevista	$\pm 10$ mm

## 2.- CONDICIONS DEL PROCÉS D'EXECUCIÓ

### CONDICIONS GENERALS:

S'han d'aturar els treballs quan la temperatura sobrepassi els límits de 5°C i 35°C.

Per a iniciar-ne l'execució cal que la coberta s'hagi acabat o, en els paraments interiors, hi hagi tres plantes amb sostre al damunt, com a mínim.

Els paraments d'aplicació han d'estar sanejats, nets i humits. Si cal, es poden repicar abans.

Quan l'enguixat és reglejat, s'han de fer mestres amb el mateix guix i ben aplomades o ben horitzontals, segons els casos, als paraments, a les cantonades, als racons, al voltant dels forats i als sòcols.

Per a fer assecatges artificials es requereix l'autorització explícita de la DF.

No s'han d'utilitzar additius que puguin variar el procés d'adormiment.

S'han d'evitar cops i vibracions que puguin afectar el material durant l'adormiment.

### ACABAT LLISCAT:

En l'enguixat a bona vista, a la formació d'aresta o de racó, la pasta de guix s'ha d'aplicar en dues operacions: una d'estesa i la segona de lliscat.

En l'enguixat reglejat o en la formació de reglada de sòcol, la pasta de guix s'ha d'aplicar en dues operacions: una d'estesa entre les mestres, passant el regle i la segona de lliscat.

El lliscat s'ha de fer amb la part més fina del guix, o sigui amb la part superior d'una pasterada feta amb aquesta finalitat.

## 3.- UNITAT I CRITERI D'AMIDAMENT

### ENGUIXAT:

m<sup>2</sup> de superfície amidada segons les especificacions de la DT.

Amb deducció de la superfície corresponent a obertures d'acord amb els criteris següents:

- Obertures  $\leq 4$  m<sup>2</sup>: No es dedueixen
- Obertures  $> 4$  m<sup>2</sup>: Es dedueix el 100%

Aquests criteris inclouen la superfície dels paraments laterals de l'obertura en una fondària de 30 cm, com a màxim, excepte en el cas d'obertures de més de 4,00 m<sup>2</sup> en que aquesta superfície s'ha d'amidar expressament.

Inclouen igualment la neteja dels elements que configuren l'obertura, com és ara bastiments que s'hagin embrutat.

## 4.- NORMATIVA DE COMPLIMENT OBLIGATORI

No hi ha normativa de compliment obligatori.

## 5.- CONDICIONS DE CONTROL D'EXECUCIÓ I DE L'OBRA ACABADA

### CONTROL D'EXECUCIÓ. OPERACIONS DE CONTROL:

Els punts de control més destacables són els següents:

- Inspecció de la superfície sobre la que es realitzarà l'enguixat
- Neteja i preparació de la superfície de suport
- Execució de les mestres, en el cas que sigui reglejat
- Aplicació del revestiment
- Acabat de la superfície

- Formació d'arestes i reglades de sòcol

CONTROL DE L'OBRA ACABADA. OPERACIONS DE CONTROL:

Els punts de control més destacables són els següents:

- Repassos i neteja final

CRITERIS DE PRESA DE MOSTRES:

Els controls s'han de realitzar segons les instruccions de la DF.

INTERPRETACIÓ DE RESULTATS I ACTUACIONS EN CAS D'INCOMPLIMENT:

La correcció dels defectes observats ha d'anar a càrrec del contractista.

## P8 REVESTIMENTS

### P81 ARREBOSSATS I ENGUIXATS

#### P81G- REPARACIÓ I PINTAT DE PARAMENTS ENGUIXATS

##### 0.- ELEMENTS QUE CONTEMPLA EL PLEC

P81G-611F.

##### 1.- DEFINICIÓ I CONDICIONS DE LES PARTIDES D'OBRA EXECUTADES

Reparació d'arrebossats, enguixats i elements de guix.

S'han considerat els tipus d'elements següents:

- Reparació de motllura "in situ" amb guix o escaiola.

- Pintat de parament enguixat amb pintura antihumitat.

L'execució de la unitat d'obra inclou les operacions següents:

Reparació de motllura "in situ":

- Neteja i preparació de la superfície de suport

- Estesa de la pasta de guix o escaiola i col·locació de la malla de reforç

- Definició de la secció de la motllura, desplaçant el sabater pel regle

- Acabat de la superfície

- Repàs i neteja final

Pintat de parament enguixat:

- Neteja i preparació de la superfície de suport, amb l'aplicació de productes fungicides.

- Aplicació successiva, amb els intervals d'assecatge, de les capes de pintura.

##### REPARACIÓ DE MOTLLURA

El material de reparació ha de quedar ben adherit al suport.

S'han de respectar els junts estructurals.

Un cop reparada, la motllura ha de quedar paral·lela als paraments amb l'aplomat o el nivell previstos a la DT.

A l'enguixat, un cop sec (amb humitat inferior a l'1% o al cap de quatre setmanes d'haver-ho fet), no hi ha d'haver pols, fissures, forats o d'altres defectes.

La motllura de secció rectangular o mixta, ha de ser ortogonal i l'aresta determinada recta.

La forma i les dimensions de la secció han de ser les definides en la DT o les que especifiqui la DF.

Toleràncies d'execució:

- Nivell o aplomat:  $\pm 5$  mm/2 m

##### PINTAT DE PARAMENT ENGUIXAT

En el revestiment no hi ha d'haver fissures, bosses ni d'altres defectes.

Ha de tenir el color, la brillantor i la textura uniformes.

##### 2.- CONDICIONS DEL PROCÉS D'EXECUCIÓ

###### MOTLLURA IN SITU:

S'han d'aturar els treballs quan la temperatura sobrepassi els límits de 5°C i 35°C.

El lliscat s'ha de fer amb la part més fina del guix, o sigui amb la part superior d'una pasterada feta amb aquesta finalitat.

Per a fer assecatges artificials es requereix l'autorització explícita de la DF.

No s'han d'utilitzar additius que puguin variar el procés d'adormiment.

S'han d'evitar cops i vibracions que puguin afectar el material durant l'adormiment.

###### PINTAT DE PARAMENT ENGUIXAT:

S'han d'aturar els treballs si es donen les condicions següents:

- Temperatures inferiors a 5°C o superiors a 30°C

- Humitat relativa de l'aire > 60%

- En exteriors: Velocitat del vent > 50 km/h, Pluja

Si un cop realitzats els treballs es donen aquestes condicions, s'ha de revisar la feina feta 24 h abans i s'han de refer les parts afectades.

Les superfícies d'aplicació han de ser netes i sense pols, taques ni greixos.

S'han de corregir i eliminar els possibles defectes del suport amb massilla, segons les instruccions del fabricant.

No es pot pintar sobre suports molt freds ni sobreescalfats.

El sistema d'aplicació de la pintura s'ha d'escollir d'acord amb les instruccions del fabricant i l'autorització de la DF.

S'han d'evitar els treballs que desprenguin pols o partícules prop de l'àrea a tractar, abans, durant i després de l'aplicació.

No s'admet la utilització de procediments artificials d'assecatge.

La superfície no ha de tenir fissures ni parts engrunades.

El suport ha d'estar suficientment sec i endurit per tal de garantir una bona adherència. Ha de tenir una humitat inferior al 6% en pes.

S'han de neutralitzar els àlcalis, les eflorescències, les floridures i les sals.

Temps mínim d'assecatge de la superfície abans d'aplicar la pintura:

- Guix: 3 mesos (hivern); 1 mes (estiu)

- Ciment: 1 mes (hivern); 2 setmanes (estiu)

### 3.- UNITAT I CRITERI D'AMIDAMENT

#### MOTLLURA IN SITU:

m de llargària amidada segons les especificacions de la DT.

#### PINTAT DE PARAMENTS ENGUIXATS:

m<sup>2</sup> de superfície real amidada segons les especificacions de la DT.

Deducció de la superfície corresponent a obertures:

- Obertures <= 1 m<sup>2</sup>: No es dedueixen

- Obertures > 1 m<sup>2</sup>: Es dedueix el 100%

### 4.- NORMATIVA DE COMPLIMENT OBLIGATORI

No hi ha normativa de compliment obligatori.

## P8 REVESTIMENTS

### P82 ENRAJOLATS

#### P824- ENRAJOLATS AMB RAJOLA DE GRES

##### 0.- ELEMENTS QUE CONTEMPLA EL PLEC

P824-3R7Y.

##### 1.- DEFINICIÓ I CONDICIONS DE LES PARTIDES D'OBRA EXECUTADES

Revestiments realitzats amb rajola, aplicats en paraments verticals, interiors o exteriors, en faixes exteriors, horitzontals o verticals i arrimadors.

S'han considerat els revestiments següents:

- Enrajolat amb rajola de gres premsat o extruït

S'han considerat els morters següents:

- Morter adhesiu

- Morter pòrtland 1:4, només per a paraments d'alçària inferior o igual a 3 m

L'execució de la unitat d'obra inclou les operacions següents:

- Neteja i preparació de la superfície de suport

- Replanteig de l'especejament en el parament

- Col·locació de les peces fixades amb morter sobre el suport

- Rejuntat dels junts

- Neteja del parament

#### CONDICIONS GENERALS:

En el revestiment acabat no hi ha d'haver peces esquerdades, escantonades ni tacades.

Les peces han de quedar ben adherides al suport i han de formar una superfície amb la planor i l'aplatat previstos.

El color i la textura, en revestiments fets amb peces de forma regular, ha de ser uniforme en tota la superfície.

L'especejament ha de complir les especificacions subjectives requerides per la DF.

El revestiment exterior ha de tenir junts de dilatació. La distància entre junts ha de ser suficient per tal que no s'esquerdi.

S'ha d'adaptar als moviments del suport de manera que no quedin afectades les seves prestacions.

S'han de respectar els junts estructurals.

Els junts del revestiment han d'estar rejuntats amb beurada de ciment gris o blanc i, eventualment, colorants, si la DF no fixa

d'altres condicions.

Si el revestiment és fet a l'exterior ha de quedar protegit contra la penetració de l'aigua entre les peces i el parament.

Entre el revestiment i qualsevol sortint del parament s'ha de deixar un junt segellat amb silicona.

Superfície de revestiment entre junts de dilatació:  $\leq 20 \text{ m}^2$

Distància entre junts de dilatació:

- Parament interior:  $\leq 8 \text{ m}$

- Parament exterior:  $\leq 3 \text{ m}$

Amplària dels junts de dilatació:  $\geq 10 \text{ mm}$

Gruix del morter:

- Morter: 10-15 mm

- Morter adhesiu: 2-3 mm

ENRAJOLAT:

Els junts del revestiment han de ser rectes.

Amplària dels junts:

- Rajola comuna d'elaboració mecànica o fina, valència, esmaltada o vidriada:  $\geq 1 \text{ mm}$

- Rajola comuna d'elaboració manual:  $\geq 5 \text{ mm}$

Toleràncies d'execució:

- Planor: - Rajola d'elaboració mecànica o fina, valència, refractària o gres:  $\pm 2 \text{ mm}/2 \text{ m}$  - Rajola comuna d'elaboració manual:  $\pm 4 \text{ mm}/2 \text{ m}$

- Amplària junts: - Rajola d'elaboració mecànica o fina, valència o vidriada: - Parament interior  $\pm 0,5 \text{ mm}$

- Parament exterior  $\pm 1 \text{ mm}$  - Rajola comuna d'elaboració manual:  $\pm 2 \text{ mm}$  - Rajola refractària o gres:  $\pm 1 \text{ mm}$

- Paral·lelisme entre els eixos dels junts:  $\pm 1 \text{ mm}/\text{m}$

- Horitzontalitat dels junts (amidada sobre els eixos dels junts):  $\pm 2 \text{ mm}/2 \text{ m}$

- Verticalitat dels junts (amidada sobre els eixos dels junts):  $\pm 2 \text{ mm}/2 \text{ m}$

## 2.- CONDICIONS DEL PROCÉS D'EXECUCIÓ

### CONDICIONS GENERALS:

S'han d'aturar els treballs quan la temperatura sobrepassi els límits de  $5^\circ\text{C}$  i  $35^\circ\text{C}$ , la velocitat del vent sigui superior a  $50 \text{ km/h}$  o plogui. Si un cop executat el treball es donen aquestes condicions, s'ha de revisar la feina feta durant les darreres 48 hores, i s'han d'enderrocar i refer les parts afectades.

La rejuntada s'ha de fer al cap de 24 h.

ENRAJOLAT:

Cal barrejar les peces de caixes diferents per tal d'evitar diferències de tonalitat.

### COL·LOCACIÓ AMB MORTER ADHESIU:

L'arrebossat s'ha d'haver adormit, ha de tenir una humitat  $< 3\%$  i ha d'estar lliure de sals solubles que puguin impedir l'adherència del morter adhesiu.

El morter adhesiu s'ha de preparar i aplicar segons les instruccions del fabricant. S'ha d'aplicar sobre superfícies de menys de  $2 \text{ m}^2$  i s'ha de marcar aquesta superfície amb una aplanadora dentada (les dents han de tenir entre 5 i 8 mm de fondària).

### COL·LOCACIÓ AMB MORTER PÒRTLAND O REFRACTARI:

Els paraments d'aplicació han d'estar sanejats, nets i humits. Si cal, es poden repicar abans.

Les peces per col·locar han de tenir la humitat necessària per tal que no absorbeixin l'aigua del morter.

El morter s'ha d'estendre per tota la bescara de la peça.

## 3.- UNITAT I CRITERI D'AMIDAMENT

$\text{m}^2$  de superfície amidada segons les especificacions de la DT.

En revestiment de paraments, amb deducció de la superfície corresponent a obertures d'acord amb els criteris següents:

- Obertures  $\leq 1 \text{ m}^2$ : No es dedueixen

- Obertures  $> 1 \text{ m}^2$  i  $\leq 2 \text{ m}^2$ : Es dedueix el 50%

- Obertures  $> 2 \text{ m}^2$ : Es dedueix el 100%

Als forats que no es dedueixen, o que es dedueixen parcialment, l'amidament inclou la feina de fer els retorns, com brancals, llindes, etc. En cas de deduir-se el 100% del forat cal amidar també aquests paraments.

## 4.- NORMATIVA DE COMPLIMENT OBLIGATORI

No hi ha normativa de compliment obligatori.

## 5.- CONDICIONS DE CONTROL D'EXECUCIÓ I DE L'OBRA ACABADA

### CONTROL D'EXECUCIÓ. OPERACIONS DE CONTROL:

Els punts de control més destacables són els següents:

- Neteja i preparació de la superfície de suport

- Replanteig de l'espejament al parament.

- Col·locació de les peces fixades amb morter sobre el suport.

- Rejuntat dels junts.

- Neteja del parament

### CONTROL D'EXECUCIÓ. CRITERIS DE PRESA DE MOSTRES:

Els controls s'han de realitzar segons les instruccions de la DF.

### CONTROL D'EXECUCIÓ. INTERPRETACIÓ DE RESULTATS I ACTUACIONS EN CAS D'INCOMPLIMENT:

Quan s'observin irregularitats de replanteig, s'hauran de corregir abans de completar el revestiment.

No es permetrà la continuació dels treballs fins que no estiguin solucionats els errors d'execució.

Suspensió dels treballs i correcció de les desviacions observades a càrrec del Contractista.

### CONTROL DE L'OBRA ACABADA. OPERACIONS DE CONTROL:

Els punts de control més destacables són els següents:

Es comprovarà que s'han adoptat les mesures necessàries per assegurar la compatibilitat entre els diferents productes, elements i sistemes constructius.

- Inspecció visual de la unitat acabada i control de les condicions geomètriques d'acabat.

- En el control es seguiran els criteris indicats en l'article 7.4 de la part I del CTE.

**CONTROL DE L'OBRA ACABADA. CRITERIS DE PRESA DE MOSTRES:**

Els controls s'han de realitzar segons les instruccions de la DF.

**CONTROL DE L'OBRA ACABADA. INTERPRETACIÓ DE RESULTATS I ACTUACIONS EN CAS D'INCOMPLIMENT:**

Correcció per part del contractista de les irregularitats observades.

No es permetrà la continuació dels treballs fins que no estiguin solucionats els errors d'execució.

## **P8 REVESTIMENTS**

### **P83 APLACATS**

#### **P83E APLACATS AMB PLANXES, PLAQUES O TAULERS**

##### **P83EC- EXTRADOSSAT AMB PLACA DE GUIX LAMINAT, COL-LOCADA SOBRE PERFILERIA**

#### **0.- ELEMENTS QUE CONTEMPLA EL PLEC**

P83EC-9607.

#### **1.- DEFINICIÓ I CONDICIONS DE LES PARTIDES D'OBRA EXECUTADES**

Revestiment realitzat amb plaques de guix laminat o plaques transformades de guix laminat col·locades en paraments verticals sobre perfil·leria, mestres o pasta de guix.

S'han considerat els materials següents:

- Plaques de guix laminat

- Plaques transformades de guix laminat

S'han considerat els diferents tipus de col·locació per a :plaques de guix laminat i transformats de plaques de guix laminat

- Sobre perfil·leria

L'execució de la unitat d'obra inclou les operacions següents:

Col·locació sobre perfil·leria o sobre mestres:

- Replanteig dels perfils

- Col·locació aplomat o anivellat i fixació dels perfils

- Col·locació d'aïllament tèrmic, si és el cas

- Preparació de les plaques (talls, forats, etc.)

- Replanteig de l'espejament en el parament

- Fixació de les plaques als perfils

- Segellat dels junts

Col·locació de l'aïllament:

- Preparació de l'element (retalls, etc.)

- Neteja i preparació del suport

- Col·locació de l'element

**MUNTATGE DE LA PERFILERIA:**

El conjunt de l'entramat ha de ser estable i indeformable.

Ha de definir un pla vertical paral·lel al de la divisòria acabada, tot i comptant amb el gruix de les plaques que ha de suportar.

Ha de quedar encerclat per perfils fixats amb tacs i visos al terra, sostre i paraments dels quals arrenqui la divisòria.

Els muntants han d'anar encaixats a pressió en el perfil del terra i en el del sostre.

Només han de quedar fixats amb visos els muntants dels punts singulars (acords amb altres paraments, buits de pas, etc).

La modulació dels muntants o mestres no ha de variar en els buits de pas, i s'ha de mantenir sobre la llinda. Els buits s'han d'encerclar amb els muntants o mestres necessaris.

La distància màxima entre muntants o mestres serà de 600 mm.

Toleràncies d'execució:

- Replanteig:  $\pm 2$  mm

- Aplomat:  $\pm 5$  mm/3 m

**MUNTATGE DE LA PLACA:**

El conjunt de l'aplatat ha de ser estable i indeformable a les accions previstes (vent, etc). Ha de formar una superfície plana i contínua que ha de quedar al nivell previst.

En el revestiment acabat no hi ha d'haver peces esquerdades, trencades ni defectes apreciables en les làmines de paper.

Si el sistema és fix, tots els junts, les arestes de cantonades i els racons han d'estar segellats degudament amb màstic per a junts.

El tros mínim de placa que es permet col·locar en paraments continus d'extradossat no serà menor de 350 mm.

L'especejament ha de complir les especificacions subjectives requerides per la DF.

Quan la placa no arribi a cobrir tota l'alçària, s'han de col·locar alternades, per tal d'evitar la continuïtat dels junts horitzontals.

Junts entre les plaques:  $\leq 3$  mm

Toleràncies d'execució:

- Replanteig parcial:  $\pm 2$  mm

- Replanteig total:  $\pm 2$  mm

- Planor:  $\pm 5$  mm/2 m

- Aplomat:  $\pm 5$  mm/3 m

#### COL·LOCACIÓ DE L'AÏLLAMENT

La col·locació de l'aïllament es realitza normalment sense adherir.

Ha de tenir un aspecte uniforme i sense defectes.

Les plaques i els feltres han de quedar col·locats a tocar, les plaques han de quedar a trencajunt.

Ha de ser continu i ha de cobrir tota la superfície per aïllar.

#### 2.- CONDICIONS DEL PROCÉS D'EXECUCIÓ

##### CONDICIONS GENERALS:

Per a iniciar la col·locació de les plaques de guix laminat (i si és el cas també de l'aïllament), cal que la coberta i el tancament de l'edifici s'hagin acabat, inclosa la fusteria dels buits d'obra que quedin en l'àmbit d'actuació.

La manipulació de les plaques (talls, forats per a instal·lacions, etc.) s'ha de fer abans de fixar-les al suport.

Ajust entre les plaques:  $\leq 2$  mm

##### COL·LOCACIÓ SOBRE PERFILERIA:

La longitud dels muntants haurà de ser de 8 a 10 mm. inferior a l'alçària lliure que han de cobrir.

Cal preveure de reforçar l'entramat amb elements metàl·lics o bé de fusta, en aquells punts que hagin de suportar elements pesats fixats a la divisòria (radiadors, llibreries, etc.).

Els junts han de coincidir sempre amb elements portants.

Les fixacions mecàniques, cargols han d'entrar perpendicularment al pla de la placa, i la penetració del cap a d'ésser la correcta.

Per a l'execució de les cantonades i acords de paraments, els perfils de terra i sostre s'han de tallar perpendicularment a la seva directriu per resoldre l'acord per testa, comptant però, amb els gruixos de les plaques que hagin de passar.

Queden expressament proscrietes les trobades a biaix de cartabó en el muntatge de la perfil·leria.

Distància entre cargols del mateix muntant: 25 cm

Distància dels cargols a les vores de les plaques: 15 mm

Toleràncies d'execució:

- Distància dels cargols a les vores de les plaques:  $\pm 5$  mm

#### 3.- UNITAT I CRITERI D'AMIDAMENT

m<sup>2</sup> de superfície amidada segons les especificacions de la DT.

Amb deducció de la superfície corresponent a obertures, d'acord amb els criteris següents:

- Obertures  $\leq 2$  m<sup>2</sup>: No es dedueixen

- Obertures  $> 2$  m<sup>2</sup> i  $\leq 4$  m<sup>2</sup>: Es dedueixen el 50%

- Obertures  $> 4$  m<sup>2</sup>: Es dedueixen el 100%

Aquests criteris inclouen la col·locació dels elements que configuren l'obertura, com és ara bastiments, excepte en el cas de forats de més de 4,00 m<sup>2</sup> en què aquesta col·locació es compta a part.

#### 4.- NORMATIVA DE COMPLIMENT OBLIGATORI

\* UNE 102041:2004 IN Montajes de sistemas de trasdosados con placas de yeso laminado. Definiciones, aplicaciones y recomendaciones.

## P8 REVESTIMENTS

### P84 CELS RASOS

#### P846- CEL RAS CONTINU DE PLAQUES DE GUIX LAMINAT

##### 0.- ELEMENTS QUE CONTEMPLA EL PLEC

P846-9JP1,P846-9JO4.

##### 1.- DEFINICIÓ I CONDICIONS DE LES PARTIDES D'OBRA EXECUTADES

Cel ras realitzat amb plaques, planxes o lames, de diferents materials, suspeses del sostre o estructura de l'edifici, en espais interiors, i elements singulars integrats al cel ras, com ara registres, franges perimetrals, cortiners, etc.

S'han considerat els materials següents:

- Plaques de guix laminat i transformats

S'han considerat els tipus de cel ras següents:

- Per a revestir, sistema fix

- De cara vista, sistema fix

- De cara vista, sistema desmuntable amb entramat vist

- De cara vista, sistema desmuntable amb entramat ocult

L'execució de la unitat d'obra inclou les operacions següents:

- Replanteig: distribució de plaques, resolució de vores i punts singulars, nivells, eixos de la trama de perfils, etc.

- Col·locació dels suports fixats al sostre o estructura de l'edifici i suspensió dels perfils de la trama de suports

- Col·locació de les plaques, planxes o lames, fixades o recolzades a la trama de suports, segons el sistema utilitzat

- Segellat dels junts si es tracta d'un cel ras continu

**CONDICIONS GENERALS:**

El sistema de suspensió del cel ras ha de ser un sistema compatible amb les plaques o planxes.

El mecanisme de fixació a l'estructura de l'edifici ha de ser compatible amb el material d'aquesta.

El plènum considerat és d'1 m d'alçària màxima.

El sistema de suspensió ha de complir els requisits de l'apartat 4.3 de la norma UNE-EN 13964.

Si el fabricant del sistema de suspensió es diferent del de les plaques, planxes o lames, el constructor ha d'aportar la documentació necessària per verificar la compatibilitat entre els sistemes.

Si s'ha d'afegir algun element a sobre del cel ras, com ara aïllaments tèrmics o acústic, llums, difusor d'aire, etc, cal verificar que el increment de pes està dins dels límits de resistència del sistema de suports.

El conjunt acabat ha de ser estable i indeformable.

Ha de formar una superfície plana i ha d'estar al nivell previst.

Els elements de la subestructura (carreres principals i transversals) han d'estar muntades ortogonalment.

Els perfils distanciadors de seguretat de l'estructura han d'estar fixats als perfils principals.

Les peces del cel ras han d'estar alineades.

El repartiment de plaques al recinte no deixarà als perímetres peces menors a 1/2 placa. El recolzament de les plaques tallades sobre el suport perimetral ha de ser més gran de 10 mm.

Si les plaques són de cara vista, en el revestiment acabat no hi ha d'haver peces esquerdades, trencades, escantonades ni tacades.

Els elements perimetrals verticals, com ara envans o mampares, no provocaran esforços sobre el cel ras, i la seva estructura s'ha d'ancorar al sostre o a una subestructura independent de la del cel ras.

Si es pengen o s'insereixen elements aliens al cel ras, com ara llums, difusors, etc, no superaran els pesos màxims indicats pel subministrador del cel ras, i les perforacions de les plaques compliran les indicacions del fabricant respecte a la mida màxima i la posició relativa de la perforació.

Si el cel ras es realitza amb plaques o elements amb característiques especials, que han de donar unes condicions específiques a l'espai que conformen per tal d'assolir les característiques requerides, caldrà seguir les pautes constructives indicades pel fabricant i la DF.

Toleràncies d'execució:

- Planor: - 2 mm/m - <= 5 mm en una llargària de 5 m en qualsevol direcció

- Nivell: ± 5 mm

**SUPORT MITJANÇANT ENTRAMAT DE PERFILS:**

Si el sistema és desmuntable, s'ha de col·locar un perfil fixat a les parets, a tot el perímetre.

Si el sistema és fix, tots els junts, les arestes de cantonades i els racons han d'estar segellats degudament amb màstic per a junts.

S'han de col·locar els punts de fixació suficients per tal que la fletxa dels perfils de l'entramat sigui l'exigida.

## 2.- CONDICIONS DEL PROCÉS D'EXECUCIÓ

El muntatge s'ha de fer seguint les instruccions de la documentació tècnica del fabricant. S'ha de seguir la seqüència de muntatge proposada pel fabricant.

Les instruccions del subministrador han d'incloure com mínim els aspectes següents:

- Enumeració i especificacions dels components necessaris per a l'execució completa del cel ras

- Els tipus de fixacions superiors en funció dels possibles materials on es fixaran (llosa de formigó, sostres amb revoltos de diferents materials, estructures de fusta, etc.)

- La forma en que els diversos components s'han d'instal·lar i fixar

- Condicions d'emmagatzemament i manipulació dels materials

- Les condicions que son necessàries al lloc on s'instal·larà el cel ras

- La carrega màxima admissible pels components de la suspensió

- El mètode de regulació de l'alçada i, si es requereix, els mitjans per a assegurar les fixacions superior i inferior

- La distància màxima admissible entre els elements de suspensió

- La llargària màxima del vol de les carreres principals

- Les distàncies entre les fixacions del sistema de recolzament perimetral

- La forma de realitzar talls dels components, i especialment, les limitacions de la mida i la posició dels talls necessaris per a introduir instal·lacions (llums, reixetes, etc.)

- El pes màxim que poden suportar les plaques individuals, i el conjunt del cel ras, corresponent als elements addicionals (llums, reixetes, aïllaments afegits, etc.)



Per començar el muntatge del cel ras, cal que el local estigui tancat i sigui estanc al vent i a l'aigua, la humitat relativa sigui inferior al 70% i la temperatura superior a 7°.

La DF ha d'aprovar el sistema de fixació superior i perimetral. Cal que aquest tingui associat un DIT, o cal fer assaigs in situ per verificar la idoneïtat del sistema.

La seva instal·lació no ha d'alterar les característiques dels elements.

No s'han de col·locar fixacions superiors en elements estructurals deteriorats (revoltos trencats, formigons esquerdat, etc.)

### 3.- UNITAT I CRITERI D'AMIDAMENT

CEL RAS, CALAIX O FRANJA DE CEL RAS:

m2 de superfície amidada segons les especificacions de la DT.

Amb deducció de la superfície corresponent a obertures, d'acord amb els criteris següents:

- Obertures <= 1 m2: No es dedueixen.
- Obertures > 1 m2: Es dedueix el 100%.

Aquests criteris inclouen l'acabament específic dels acords a les vores, sense que comporti l'ús de materials diferents d'aquells que normalment conformen la unitat.

### 4.- NORMATIVA DE COMPLIMENT OBLIGATORI

\* UNE-EN 13964:2006/A1:2008 Techos suspendidos. Requisitos y métodos de ensayo.

### 5.- CONDICIONS DE CONTROL D'EXECUCIÓ I DE L'OBRA ACABADA

CONTROL D'EXECUCIÓ. OPERACIONS DE CONTROL:

Es comprovarà que s'han adoptat les mesures necessàries per assegurar la compatibilitat entre els diferents productes, elements i sistemes constructius.

- Replanteig del nivell del cel ras, dels eixos de la trama de perfils i dels punts de suspensió.
- Verificació de la compatibilitat del sistema de fixació a les estructures existents. Es pot fer validant la documentació aportada pel fabricant de la fixació, o fent assaigs de càrrega.
- A les fixacions cal verificar la fondària i el diàmetre de la perforació, la neteja del forat, si el tipus de fixació es correspon amb l'aprovat, el procediment d'instal·lació de la fixació, i si està indicat, el parell d'acollament.
- Col·locació dels perfils perimetrals, si s'escau, d'entrega als paraments i suspensió de la resta de perfils de la trama.

Verificació de l'ortogonalitat de la trama, i les alineacions dels perfils vistos.

- Col·locació dels elements que formen la cara vista del cel ras, com ara plaques, lames, etc.
- En el cas de cels rasos de característiques especials, caldrà controlar els punts singulars.

CONTROL D'EXECUCIÓ. CRITERIS DE PRESA DE MOSTRES:

Els controls s'han de realitzar segons les instruccions de la DF.

CONTROL D'EXECUCIÓ. INTERPRETACIÓ DE RESULTATS I ACTUACIONS EN CAS D'INCOMPLIMENT:

Quan s'observin irregularitats de replanteig, s'hauran de corregir abans de completar el cel ras.

No es permetrà la continuació dels treballs fins que no estiguin solucionats els errors d'execució.

La suspensió dels treballs i la correcció de les no conformitats observades aniran a càrrec del Contractista.

CONTROL DE L'OBRA ACABADA. OPERACIONS DE CONTROL:

- Es verificarà el nivell i la planeïtat del cel ras, l'alineació i l'ortogonalitat de plaques i perfils, la situació d'elements addicionals, be estiguin penjats o inserits en perforacions del cel ras.

CONTROL DE L'OBRA ACABADA. CRITERIS DE PRESA DE MOSTRES:

Els controls s'han de realitzar segons les instruccions de la DF.

CONTROL DE L'OBRA ACABADA. INTERPRETACIÓ DE RESULTATS I ACTUACIONS EN CAS D'INCOMPLIMENT:

Correcció per part del contractista de les irregularitats observades.

No es permetrà la continuació dels treballs fins que no estiguin solucionats els errors d'execució.

## P8 REVESTIMENTS

### P89 PINTATS

#### P894- PINTAT DE BARANES I REIXES D'ACER

#### 0.- ELEMENTS QUE CONTEMPLA EL PLEC

P894-4V92.

#### 1.- DEFINICIÓ I CONDICIONS DE LES PARTIDES D'OBRA EXECUTADES

Preparació i aplicació d'un recobriment de pintura sobre superfícies de materials diversos mitjançant diferents capes aplicades en obra.

S'han considerat els tipus de superfícies següents:

- Superfícies metàl·liques (acer, acer galvanitzat, coure)

S'han considerat els elements següents:

- Estructures
- Paraments
- Elements de tancament practicables (portes, finestres, balconeres)
- Elements de protecció (baranes o reixes)

L'execució de la unitat d'obra inclou les operacions següents:

- Preparació de la superfície a pintar, fregat de l'òxid i neteja prèvia si és el cas, amb aplicació de les capes d'emprimació, de protecció o de fons, necessàries i del tipus adequat segons la composició de la pintura d'acabat
- Aplicació successiva, amb els intervals d'assecat, de les capes de pintura d'acabat

CONDICIONS GENERALS:

En el revestiment no hi ha d'haver fissures, bosses ni d'altres defectes.

Ha de tenir el color, la brillantor i la textura uniformes.

PINTAT A L'ESMALT:

Gruix de la pel·lícula seca del revestiment:  $\geq 125$  micres

2.- CONDICIONS DEL PROCÉS D'EXECUCIÓ

CONDICIONS GENERALS:

S'han d'aturar els treballs si es donen les condicions següents:

- Temperatures inferiors a 5°C o superiors a 30°C
- Humitat relativa de l'aire  $> 60\%$
- En exteriors: Velocitat del vent  $> 50$  km/h, Pluja

Si un cop realitzats els treballs es donen aquestes condicions, s'ha de revisar la feina feta 24 h abans i s'han de refer les parts afectades.

Les superfícies d'aplicació han de ser netes i sense pols, taques ni greixos.

S'han de corregir i eliminar els possibles defectes del suport amb massilla, segons les instruccions del fabricant.

No es pot pintar sobre suports molt freds ni sobreescalfats.

El sistema d'aplicació del producte s'ha d'escollir d'acord amb les instruccions del fabricant i l'autorització de la DF.

Quan el revestiment estigui format per més d'una capa, la primera capa s'ha d'aplicar lleugerament diluïda, segons les instruccions del fabricant.

S'han d'evitar els treballs que desprenguin pols o partícules prop de l'àrea a tractar, abans, durant i després de l'aplicació.

No s'admet la utilització de procediments artificials d'assecatge.

SUPERFÍCIES METÀL·LIQUES (ACER, ACER GALVANITZAT, COURE):

Les superfícies d'aplicació han de ser netes i sense pols, taques, greixos ni òxid.

En superfícies d'acer, s'han d'eliminar les possibles incrustacions de ciment o de calç i s'ha de desgreixar la superfície. Tot seguit s'han d'aplicar les dues capes d'emprimació antioxidant. La segona s'ha de tenyir lleugerament amb pintura.

3.- UNITAT I CRITERI D'AMIDAMENT

PINTAT D'ELEMENTS DE PROTECCIÓ O ELEMENTS DE CALEFACCIÓ:

m<sup>2</sup> de superfície d'una cara, definida pel perímetre de l'element a pintar.

PINTAT DE TUBS O PINTAT O ENVERNISSAT DE PASSAMÀ:

m de llargària amidada segons les especificacions de la DT.

4.- NORMATIVA DE COMPLIMENT OBLIGATORI

PER A LA RESTA D'ELEMENTS:

No hi ha normativa de compliment obligatori.

5.- CONDICIONS DE CONTROL D'EXECUCIÓ I DE L'OBRA ACABADA

CONTROL D'EXECUCIÓ. OPERACIONS DE CONTROL:

Els punts de control més destacables són els següents:

- Inspecció visual de la superfície a pintar.
- Acceptació del procediment d'aplicació de la pintura per part de la DF.
- Comprovació de l'assecatge d'una capa abans de procedir a una segona aplicació.

CONTROL D'EXECUCIÓ. CRITERIS DE PRESA DE MOSTRES:

Els controls s'han de realitzar segons les instruccions de la DF.

CONTROL D'EXECUCIÓ. INTERPRETACIÓ DE RESULTATS I ACTUACIONS EN CAS D'INCOMPLIMENT:

Correcció per part del contractista de les irregularitats observades.

CONTROL DE L'OBRA ACABADA. OPERACIONS DE CONTROL:

Inspecció visual de la unitat acabada.

En el control es seguiran els criteris indicats en l'article 7.4 de la part I del CTE.

Determinació del gruix de pel·lícula del recobriment sobre un element metàl·lic (UNE EN ISO 2808)

CONTROL DE L'OBRA ACABADA. CRITERIS DE PRESA DE MOSTRES:

Els controls s'han de realitzar segons les instruccions de la DF.

CONTROL DE L'OBRA ACABADA. INTERPRETACIÓ DE RESULTATS I ACTUACIONS EN CAS D'INCOMPLIMENT:

Correcció per part del contractista de les irregularitats observades.

No es permetrà la continuació dels treballs fins que no estiguin solucionats els errors d'execució.

**P8 REVESTIMENTS****P89 PINTATS****P89G- PINTAT DE FINESTRES, BALCONERES I PORTES DE FUSTA****0.- ELEMENTS QUE CONTEMPLA EL PLEC**

P89G-HIRT.

**1.- DEFINICIÓ I CONDICIONS DE LES PARTIDES D'OBRA EXECUTADES**

Preparació i aplicació d'un recobriments de pintura sobre superfícies de materials diversos mitjançant diferents capes aplicades en obra.

S'han considerat els tipus de superfícies següents:

- Superfícies de fusta

S'han considerat els elements següents:

- Estructures

- Paraments

- Elements de tancament practicables (portes, finestres, balconeres)

- Elements de protecció (baranes o reixes)

L'execució de la unitat d'obra inclou les operacions següents:

- Preparació de la superfície a pintar, fregat de l'òxid i neteja prèvia si és el cas, amb aplicació de les capes d'emprimació, de protecció o de fons, necessàries i del tipus adequat segons la composició de la pintura d'acabat

- Aplicació successiva, amb els intervals d'assecat, de les capes de pintura d'acabat

**CONDICIONS GENERALS:**

En el revestiment no hi ha d'haver fissures, bosses ni d'altres defectes.

Ha de tenir el color, la brillantor i la textura uniformes.

A les finestres, balconeres i portes, s'admet que s'hagin protegit totes les cares però que només s'hagin pintat les visibles.

**PINTAT A L'ESMALT:**

Gruix de la pel·lícula seca del revestiment:  $\geq 125$  micres

**2.- CONDICIONS DEL PROCÉS D'EXECUCIÓ****CONDICIONS GENERALS:**

S'han d'aturar els treballs si es donen les condicions següents:

- Temperatures inferiors a 5°C o superiors a 30°C

- Humitat relativa de l'aire  $> 60\%$

- En exteriors: Velocitat del vent  $> 50$  km/h, Pluja

Si un cop realitzats els treballs es donen aquestes condicions, s'ha de revisar la feina feta 24 h abans i s'han de refer les parts afectades.

Les superfícies d'aplicació han de ser netes i sense pols, taques ni greixos.

S'han de corregir i eliminar els possibles defectes del suport amb massilla, segons les instruccions del fabricant.

No es pot pintar sobre suports molt freds ni sobreescalfats.

El sistema d'aplicació del producte s'ha d'escollir d'acord amb les instruccions del fabricant i l'autorització de la DF.

Quan el revestiment estigui format per més d'una capa, la primera capa s'ha d'aplicar lleugerament diluïda, segons les instruccions del fabricant.

S'han d'evitar els treballs que desprenguin pols o partícules prop de l'àrea a tractar, abans, durant i després de l'aplicació.

No s'admet la utilització de procediments artificials d'assecatge.

**SUPERFÍCIES DE FUSTA:**

La fusta no ha d'haver estat atacada per fongs o insectes, ni ha de tenir d'altres defectes.

El contingut d'humitat de la fusta, mesurat en diferents punts i a una fondària mínima de 5 mm, ha de ser inferior a un 15% per a coníferes o fustes toves i a un 12% per a frondoses o fustes dures.

S'han d'eliminar els nusos mal adherits i substituir-los per falques de fusta de les mateixes característiques. Els nusos sans que tenen exsudació de resina s'han de tapar amb goma laca.

Abans de l'aplicació de la 1ª capa s'han de corregir i eliminar els possibles defectes amb massilla, segons les instruccions del fabricant; passar paper de vidre en la direcció de les vetes i eliminar la pols.

**3.- UNITAT I CRITERI D'AMIDAMENT****PINTAT DE PORTES, FINESTRES I BALCONERES:**

m<sup>2</sup> de superfície de cada cara del tancament practicable tractat segons les especificacions de la DT amb les deduccions corresponents als envidraments segons els criteris següents:

Dedució de la superfície corresponent a l'envidrament per a peces amb una superfície envidrada de:

- Més d'un 75% del total: Es dedueix el 50%

- Menys del 75% i més del 50% del total: Es dedueix el 25%

- Menys del 50% del total o amb barretes: No es dedueix

**4.- NORMATIVA DE COMPLIMENT OBLIGATORI****PER A LA RESTA D'ELEMENTS:**

No hi ha normativa de compliment obligatori.

#### 5.- CONDICIONS DE CONTROL D'EXECUCIÓ I DE L'OBRA ACABADA

##### CONTROL D'EXECUCIÓ. OPERACIONS DE CONTROL:

Els punts de control més destacables són els següents:

- Inspecció visual de la superfície a pintar.
- Acceptació del procediment d'aplicació de la pintura per part de la DF.
- Comprovació de l'assecatge d'una capa abans de procedir a una segona aplicació.

##### CONTROL D'EXECUCIÓ. CRITERIS DE PRESA DE MOSTRES:

Els controls s'han de realitzar segons les instruccions de la DF.

##### CONTROL D'EXECUCIÓ. INTERPRETACIÓ DE RESULTATS I ACTUACIONS EN CAS D'INCOMPLIMENT:

Correcció per part del contractista de les irregularitats observades.

##### CONTROL DE L'OBRA ACABADA. OPERACIONS DE CONTROL:

Inspecció visual de la unitat acabada.

En el control es seguiran els criteris indicats en l'article 7.4 de la part I del CTE.

Determinació del gruix de pel·lícula del recobriment sobre un element metàl·lic (UNE EN ISO 2808)

##### CONTROL DE L'OBRA ACABADA. CRITERIS DE PRESA DE MOSTRES:

Els controls s'han de realitzar segons les instruccions de la DF.

##### CONTROL DE L'OBRA ACABADA. INTERPRETACIÓ DE RESULTATS I ACTUACIONS EN CAS D'INCOMPLIMENT:

Correcció per part del contractista de les irregularitats observades.

No es permetrà la continuació dels treballs fins que no estiguin solucionats els errors d'execució.

## P8 REVESTIMENTS

### P89 PINTATS

#### P89I- PINTAT DE PARAMENT DE GUIX

#### 0.- ELEMENTS QUE CONTEMPLA EL PLEC

P89I-4V8N.

#### 1.- DEFINICIÓ I CONDICIONS DE LES PARTIDES D'OBRA EXECUTADES

Preparació i aplicació d'un recobriment de pintura sobre superfícies de materials diversos mitjançant diferents capes aplicades en obra.

S'han considerat els tipus de superfícies següents:

- Superfícies de ciment, formigó o guix

S'han considerat els elements següents:

- Estructures
- Paraments
- Elements de tancament practicables (portes, finestres, balconeres)
- Elements de protecció (baranes o reixes)

L'execució de la unitat d'obra inclou les operacions següents:

- Preparació de la superfície a pintar, fregat de l'òxid i neteja prèvia si és el cas, amb aplicació de les capes d'emprimació, de protecció o de fons, necessàries i del tipus adequat segons la composició de la pintura d'acabat
- Aplicació successiva, amb els intervals d'assecat, de les capes de pintura d'acabat

##### CONDICIONS GENERALS:

En el revestiment no hi ha d'haver fissures, bosses ni d'altres defectes.

Ha de tenir el color, la brillantor i la textura uniformes.

#### 2.- CONDICIONS DEL PROCÉS D'EXECUCIÓ

##### CONDICIONS GENERALS:

S'han d'aturar els treballs si es donen les condicions següents:

- Temperatures inferiors a 5°C o superiors a 30°C
- Humitat relativa de l'aire > 60%
- En exteriors: Velocitat del vent > 50 km/h, Pluja

Si un cop realitzats els treballs es donen aquestes condicions, s'ha de revisar la feina feta 24 h abans i s'han de refer les parts afectades.

Les superfícies d'aplicació han de ser netes i sense pols, taques ni greixos.

S'han de corregir i eliminar els possibles defectes del suport amb massilla, segons les instruccions del fabricant.

No es pot pintar sobre suports molt freds ni sobreescalfats.

El sistema d'aplicació del producte s'ha d'escollir d'acord amb les instruccions del fabricant i l'autorització de la DF. Quan el revestiment estigui format per més d'una capa, la primera capa s'ha d'aplicar lleugerament diluïda, segons les instruccions del fabricant.

S'han d'evitar els treballs que desprenguin pols o partícules prop de l'àrea a tractar, abans, durant i després de l'aplicació. No s'admet la utilització de procediments artificials d'assecatge.

**SUPERFÍCIES DE CIMENT, FORMIGÓ O GUIX:**

La superfície no ha de tenir fissures ni parts engrunades.

El suport ha d'estar suficientment sec i endurit per tal de garantir una bona adherència. Ha de tenir una humitat inferior al 6% en pes.

S'han de neutralitzar els àlcalis, les eflorescències, les floridures i les sals.

Temps mínim d'assecatge de la superfície abans d'aplicar la pintura:

- Guix: 3 mesos (hivern); 1 mes (estiu)
- Ciment: 1 mes (hivern); 2 setmanes (estiu)

En superfícies de guix, s'ha de verificar l'adherència del lliscat de guix.

**3.- UNITAT I CRITERI D'AMIDAMENT**

**PINTAT DE PARAMENTS DE CIMENT O GUIX:**

m<sup>2</sup> de superfície real amidada segons les especificacions de la DT.

Amb deducció de la superfície corresponent a obertures d'acord amb els criteris següents:

- Obertures <= 4 m<sup>2</sup>: No es dedueixen
- Obertures > 4 m: Es dedueix el 100%

Aquests criteris inclouen la superfície dels paraments laterals de l'obertura en una fondària de 30 cm, com a màxim, excepte en el cas d'obertures de més de 4,00 m<sup>2</sup>, en que aquesta superfície s'ha d'amidar expressament.

Inclouen igualment la neteja dels elements que configuren l'obertura, com ara bastiments que s'hagin embrutat.

**4.- NORMATIVA DE COMPLIMENT OBLIGATORI**

**PER A LA RESTA D'ELEMENTS:**

No hi ha normativa de compliment obligatori.

## **P9 FERMS I PAVIMENTS**

### **P93 BASES, SOLERES I RECRESCUDES**

#### **P93I- RECRESCUDA I ANIVELLAMENT DEL SUPORT AMB PASTA AUTOANIVELLANT**

##### **0.- ELEMENTS QUE CONTEMPLA EL PLEC**

P93I-I169.

##### **1.- DEFINICIÓ I CONDICIONS DE LES PARTIDES D'OBRA EXECUTADES**

Formació de recrescudes i capes de millora i anivellament de paviments.

S'han considerat els tipus següents:

- Recrescuda del suport de paviments amb terratzo
- Recrescuda del suport de paviments amb morter de ciment
- Capa de millora del suport anivellat amb pasta allisadora
- Formació de base per a paviment flotant amb llosa de formigó de 5 cm de gruix
- Capa de neteja i anivellament amb morter de ciment

L'execució de la unitat d'obra inclou les operacions següents:

En la capa de millora del suport anivellat amb pasta allisadora:

- Preparació i comprovació de la superfície d'assentament
- Col·locació de la pasta allisadora

**CAPA DE MILLORA DEL SUPORT ANIVELLAT AMB PASTA ALLISADORA:**

La capa de millora ha d'estar ben adherida al suport i ha de formar una superfície plana, fina, llisa i de porositat homogènia.

Toleràncies d'execució:

- Nivell: ± 10 mm
- Gruix: ± 1 mm
- Horitzontalitat: ± 4 mm/2 m

##### **2.- CONDICIONS DEL PROCÉS D'EXECUCIÓ**

**PASTA ALLISADORA:**

L'aplicació de la pasta s'ha de fer a una temperatura ambient entre 5°C i 30°C.

El suport ha de tenir la planor, el nivell i l'horitzontalitat previstos. Ha de tenir un grau d'humitat <= 2,5%.

Ha d'estar sanejat i net de matèries que dificultin l'adherència.

La pasta s'ha de preparar amb un 20 a 25% d'aigua i s'ha de deixar reposar 5 min si és d'assecat ràpid i de 20 a 30 min si és d'assecat lent.

L'aplicació s'ha de fer d'acord amb les instruccions del fabricant.

La capa de millora no s'ha de trepitjar durant les 4 h següents a la seva aplicació si és una pasta d'assecatge ràpid i durant 24 h si és d'assecatge lent.

S'ha d'esperar de 24 a 72 h per col·locar el paviment.

### 3.- UNITAT I CRITERI D'AMIDAMENT

m<sup>2</sup> de superfície amidada segons les especificacions de la DT, amb deducció de la superfície corresponent a obertures, d'acord amb els criteris següents:

- Obertures <= 1 m<sup>2</sup>: No es dedueixen
- Obertures > 1 m<sup>2</sup>: Es dedueix el 100%

### 4.- NORMATIVA DE COMPLIMENT OBLIGATORI

RECRESCUDA I CAPA DE MILLORA:

No hi ha normativa de compliment obligatori.

## P9 FERMS I PAVIMENTS

### P9D PAVIMENTS DE PECES CERÀMIQUES

#### P9D5- PAVIMENT DE RAJOLA DE GRES

##### 0.- ELEMENTS QUE CONTEMPLA EL PLEC

P9D5-35ZN.

##### 1.- DEFINICIÓ I CONDICIONS DE LES PARTIDES D'OBRA EXECUTADES

Formació de paviment de rajola de gres premsat o extruït col·locat amb morter adhesiu.

S'han considerat les següents col·locacions:

- A truc de maceta
- A estesa

L'execució de la unitat d'obra inclou les operacions següents:

Col·locació a truc de maceta:

- Preparació i comprovació de la superfície d'assentament
- Col·locació de les peces a truc de maceta amb morter adhesiu
- Reblert dels junts

Col·locació a l'estesa:

- Preparació i comprovació de la superfície d'assentament
- Col·locació de la base de morter
- Humectació de les peces per col·locar
- Col·locació de les peces del paviment
- Assentament de les peces col·locades
- Reblert dels junts amb beurada de ciment

##### CONDICIONS GENERALS:

En el paviment no hi ha d'haver peces trencades, esquerdades, escantonades ni d'altres defectes superficials.

No hi ha d'haver ressalts entre les peces.

La superfície acabada ha de tenir una textura i color uniformes.

Les peces han d'estar ben adherides al suport i han de formar una superfície plana.

S'han de respectar els junts propis del suport.

L'espejament ha de complir les especificacions subjectives requerides per la DF.

L'amplària dels junts ha de ser constant en tota la superfície per pavimentar.

Toleràncies d'execució:

- Nivell:  $\pm 10$  mm
- Planor:  $\pm 4$  mm/2 m
- Cel·les:  $\leq 1$  mm
- Rectitud dels junts (amidada sobre els eixos dels junts):  $\pm 2$  mm/2 m

##### COL·LOCAT A TRUC DE MACETA:

Les peces han d'estar col·locades deixant junts de 4 a 10 mm entre elles, i de 3 mm en el perímetre.

Els junts s'han de reblir amb morter.

Toleràncies d'execució:

- Gruix dels junts:  $\pm 2$  mm

COL·LOCAT A ESTESA:

Les peces han d'estar col·locades deixant junts d'1 a 3 mm entre elles, i de 3 mm en el perímetre.

Els junts s'han de rejuntar amb beurada de ciment blanc i, eventualment, amb colorants.

Toleràncies d'execució:

- Gruix dels junts:  $\pm 0,5$  mm

## 2.- CONDICIONS DEL PROCÉS D'EXECUCIÓ

La col·locació s'ha de fer a temperatura ambient  $\geq 5^{\circ}\text{C}$ .

La superfície del suport ha de ser neta i seca.

S'han de barrejar les peces de caixes diferents per tal d'evitar possibles diferències de tonalitat.

El morter adhesiu s'ha de preparar i s'ha d'aplicar amb aplanadora dentada, segons les instruccions del fabricant.

S'han de col·locar a truc de maceta sobre una superfície contínua d'assentament i s'han de collar amb morter adhesiu. S'ha d'esperar 24 h i després s'han de reblir els junts.

El paviment no s'ha de trepitjar durant les 24 h següents a la seva col·locació o el que indiqui la DT.

## 3.- UNITAT I CRITERI D'AMIDAMENT

m<sup>2</sup> de superfície amidada segons les especificacions de la DT, amb deducció de la superfície corresponent a obertures, d'acord amb els criteris següents:

- Obertures  $\leq 1$  m<sup>2</sup>: No es dedueixen

- Obertures  $> 1$  m<sup>2</sup>: Es dedueix el 100%

## 4.- NORMATIVA DE COMPLIMENT OBLIGATORI

No hi ha normativa de compliment obligatori.

## 5.- CONDICIONS DE CONTROL D'EXECUCIÓ I DE L'OBRA ACABADA

CONTROL D'EXECUCIÓ. OPERACIONS DE CONTROL:

Les tasques de control a realitzar són les següents:

- Neteja i preparació de la superfície d'assentament.

- Replanteig de l'espejament.

- Col·locació de les peces a truc de maceta amb morter adhesiu.

- Reblert dels junts.

- Neteja del paviment.

- Inspecció visual de l'unitat acabada.

CONTROL D'EXECUCIÓ. CRITERIS DE PRESA DE MOSTRES:

Els controls s'han de realitzar segons les instruccions de la DF.

CONTROL D'EXECUCIÓ. INTERPRETACIÓ DE RESULTATS I ACTUACIONS EN CAS D'INCOMPLIMENT:

Quan s'observin irregularitats de replanteig, s'hauran de corregir abans de completar el paviment.

No es permetrà la continuació dels treballs fins que no estiguin solucionats els errors d'execució.

La suspensió dels treballs i la correcció de les no conformitats observades aniran a càrrec del Contractista.

CONTROL DE L'OBRA ACABADA. OPERACIONS DE CONTROL:

Les tasques de control a realitzar són les següents:

- Inspecció visual de la unitat acabada i control de les condicions geomètriques d'acabat.

CONTROL DE L'OBRA ACABADA. CRITERIS DE PRESA DE MOSTRES:

Els controls s'han de fer segons les indicacions de la DF.

CONTROL DE L'OBRA ACABADA. INTERPRETACIÓ DE RESULTATS I ACTUACIONS EN CAS D'INCOMPLIMENT:

Correcció per part del contractista de les irregularitats observades.

No es permetrà la continuació dels treballs fins que no estiguin solucionats els errors d'execució.

## P9 FERMS I PAVIMENTS

### P9Q PARQUETS, PAVIMENTS DE FUSTA I DE COMPOSITES DE FUSTA

#### P9Q5- PARQUET FLOTANT AMB POSTS MULTICAPA SINTÈTICS

##### 0.- ELEMENTS QUE CONTEMPLA EL PLEC

P9Q5-5VCI.

##### 1.- DEFINICIÓ I CONDICIONS DE LES PARTIDES D'OBRA EXECUTADES

Paviment de posts encadellats, de fusta massissa, o multicapes amb acabats de fusta o materials sintètics, col·locats sense adherir sobre una làmina separadora d'escuma de polietilè.

L'execució de la unitat d'obra inclou les operacions següents:

- Preparació i comprovació de la superfície d'assentament
- Col·locació de la làmina d'escuma de polietilè
- Col·locació dels posts, encolats entre si o amb junt a pressió
- Col·locació dels junts d'expansió
- Neteja del paviment acabat i eliminació de les falques perimetrals

#### CONDICIONS GENERALS:

El paviment acabat ha de formar una superfície plana, llisa, horitzontal, de textura uniforme.

Al paviment no hi ha d'haver junts escantonats, taques d'adhesiu ni d'altres defectes superficials.

No hi ha d'haver bosses ni ressalts entre les peces.

S'han de respectar els junts propis del suport.

Als recintes amb la mida perpendicular al llarg dels posts més gran a 8 m, s'han de col·locar junts d'expansió.

Els junts d'expansió han de ser paral·lels a la direcció dels posts.

Han d'estar situats als canvis de dimensió del recinte, com als passos de porta, etc.

Si el recinte te unes mides sense interrupcions mes grans a 12 m, s'han de fer junts d'expansió perpendiculars als posts o sobre dimensionar el junt perimetral.

Els posts han d'estar col·locats a trencajunts, amb una separació mínima entre junts de 30 cm, o el doble del ample del post.

Gruix làmina escuma polietilè:  $\geq 2$  mm

Distància dels posts perimetrals als paraments:  $\geq 12$  mm,  $> 0,15\%$  Amplada del local

Llargària mínima dels posts retallats en trams centrals :  $\geq 3$  x ample post

Amplada junt expansió:  $\geq 10$  mm

Toleràncies d'execució:

- Nivell (mesurat amb regla de 2 m):  $\pm 5\%$
- Planor general (mesurada amb regla de 2 m):  $\pm 5$  mm
- Planor local (mesurada amb regla de 20 cm):  $\pm 1$  mm
- Distància entre el parquet i els paraments verticals:  $+ 4$  mm

#### 2.- CONDICIONS DEL PROCÉS D'EXECUCIÓ

La col·locació s'ha de realitzar a temperatura ambient, entre 10°C i 30°C.

Les condicions del local per a la col·locació del parquet han de ser:

- Humitat relativa de l'aire: - Zones de litoral:  $< 70\%$  - Zones d'interior peninsular:  $< 60\%$

- Humitat del suport :  $\leq 2,5\%$

El suport ha de ser net i ha de complir les condicions de planor i de nivell que s'exigeixen al paviment acabat.

El paviment s'ha de col·locar quan el local estigui acabat i envidrat.

La làmina separadora, s'ha de col·locar en sentit perpendicular a la direcció de les posts.

Si els disseny de l'encaix encadellat del post no està garantit pel fabricant per a fer unions sense encolar, cal que aquestes unions s'encolin.

La cola s'ha d'estendre únicament a una de les cares, sense omplir la ranura.

Si s'han d'encolar els posts, s'ha de fer en tot el seu perímetre.

L'adhesiu ha de ser de classe D2 segons UNE-EN 204.

#### 3.- UNITAT I CRITERI D'AMIDAMENT

m2 de superfície amidada segons les especificacions del projecte, amb deducció de la superfície corresponent a obertures, d'acord amb els criteris següents:

- Obertures  $\leq 1$  m2: No es dedueixen
- Obertures  $> 1$  m2: Es dedueix el 100%

Aquests criteris inclouen l'acabament específic dels acords amb les vores, sense que comporti l'ús de material diferents d'aquells que normalment conformen la unitat.

#### 4.- NORMATIVA DE COMPLIMENT OBLIGATORI

\* UNE 56810:2002 Suelos de madera. Colocación. Especificaciones.

## P9 FERMS I PAVIMENTS

### P9U SÒCOLS

#### P9U8- SÒCOL DE RAJOLA CERÀMICA, COL·LOCAT

##### 0.- ELEMENTS QUE CONTEMPLA EL PLEC

P9U8-4Z89.



**1.- DEFINICIÓ I CONDICIONS DE LES PARTIDES D'OBRA EXECUTADES**

Sòcol format amb peces col·locades amb morter adhesiu o adhesiu especial.

L'execució de la unitat d'obra inclou les operacions següents:

- Preparació i comprovació de la superfície d'assentament
- Col·locació de les peces amb morter adhesiu o adhesiu especial
- Col·locació de la beurada
- Neteja del sòcol acabat

**CONDICIONS GENERALS:**

En el sòcol no hi ha d'haver peces esquerdades, trencades, escantonades ni tacades.

No hi ha d'haver ressalts entre les peces.

La superfície acabada ha de tenir una textura i color uniformes.

Les peces han d'estar recolzades en el paviment, ben adherides al suport i han de formar una superfície plana i llisa.

S'han de respectar els junts estructurals.

Les peces s'han de col·locar tot deixant junts entre elles  $\geq 1$  mm.

Els junts s'han de rejuntar amb beurada de ciment blanc i, eventualment, amb colorants.

Toleràncies d'execució:

- Nivell:  $\pm 5$  mm
- Planor:  $\pm 4$  mm/2 m
- Cel·les:  $\leq 1$  mm
- Horitzontalitat:  $\pm 2$  mm/2 m

**2.- CONDICIONS DEL PROCÉS D'EXECUCIÓ**

S'han d'aturar els treballs quan la temperatura sobrepassi els límits de 5°C i 35°C. Si un cop fets els treballs es donaven aquestes condicions, s'ha de revisar la feina feta 48 h abans i s'han de refer les parts afectades.

El morter adhesiu s'ha de preparar i s'ha d'aplicar segons les instruccions del fabricant.

El morter s'ha d'estendre per tota la bescara de la peça.

S'han de barrejar les peces de caixes diferents per tal d'evitar possibles diferències de tonalitat.

La rejuntada s'ha de fer al cap de 24 h.

Cal eliminar les restes de beurada i netejar la superfície.

**3.- UNITAT I CRITERI D'AMIDAMENT**

m de llargària amidada segons les especificacions del projecte, amb deducció de la llargària corresponent a obertures d'acord amb els criteris següents:

- Obertures d'amplària  $\leq 1$  m: Es dedueix el 50%
- Obertures d'amplària  $> 1$  m: Es dedueix el 100%

**4.- NORMATIVA DE COMPLIMENT OBLIGATORI**

No hi ha normativa de compliment obligatori.

**P9 FERMS I PAVIMENTS****P9Z ELEMENTS ESPECIALS PER A PAVIMENTS****P9ZD- TAPAJUNTS DE PAVIMENT****0.- ELEMENTS QUE CONTEMPLA EL PLEC**

P9ZD-4ZEC.

**1.- DEFINICIÓ I CONDICIONS DE LES PARTIDES D'OBRA EXECUTADES**

Acabat de junt de paviment per mitjà de tapajunt.

L'execució de la unitat d'obra inclou les operacions següents:

- Preparació i comprovació del junt
- Col·locació del tapajunts

**CONDICIONS GENERALS:**

El tapajunts col·locat ha de complir les mateixes condicions requerides a l'element simple.

No ha de tenir esquerdes, guerxaments, deformacions, manca de continuïtat ni d'altres defectes superficials.

El junt ha de quedar cobert totalment pel tapajunts.

Ha d'estar col·locat a nivell amb el paviment i amb la rectitud prevista.

S'ha d'introduir en el junt de dilatació per pressió i ha de quedar ajustat fortament al paviment en tota la seva llargària.

Un cop col·locat ha de suportar els esforços derivats dels desplaçaments del junt.

Toleràncies d'execució:

- Nivell:  $\pm 2$  mm
- Rectitud:  $\pm 2$  mm/m
- 2.- CONDICIONS DEL PROCÉS D'EXECUCIÓ  
No hi han condicions específiques del procés d'execució.
- 3.- UNITAT I CRITERI D'AMIDAMENT  
m de llargària amidada segons les especificacions de la DT.
- 4.- NORMATIVA DE COMPLIMENT OBLIGATORI  
No hi ha normativa de compliment obligatori.

## PA TANCAMENTS I DIVISÒRIES PRACTICABLES

### PAF TANCAMENTS PRACTICABLES D'ALUMINI

#### PAF6- FINESTRA CORREDISSA D'ALUMINI, COL-LOCADA

##### 0.- ELEMENTS QUE CONTEMPLA EL PLEC

PAF6-7ILN,PAF6-001,PAF6-7IOA.

##### 1.- DEFINICIÓ I CONDICIONS DE LES PARTIDES D'OBRA EXECUTADES

Finestres, balconeres o portes d'alumini, anoditzat o lacat, amb tots els seus mecanismes per a un funcionament correcte d'obertura i tancament, col·locades sobre un bastiment de base, i amb els tapajunts col·locats.

L'execució de la unitat d'obra inclou les operacions següents:

Finestres o balconeres:

- Replanteig
- Col·locació, aplomat i anivellat de la finestra o balconera
- Subjecció definitiva a la paret o bastiment de base i segellat
- Eliminació de rigiditzadors i tapat de forats si és el cas
- Col·locació dels mecanismes
- Col·locació dels tapajunts
- Neteja de tots els elements

CONDICIONS GENERALS:

Ha d'obrir i tancar correctament.

El bastiment ha d'estar ben aplomat, sense deformacions dels angles, al nivell i al pla previstos.

No ha de gravitar cap tipus de càrrega sobre el bastiment.

Els ribets i els junts de materials tous han de ser nets i han de quedar lliures.

D'acord amb l'envidrament que porti ha de complir els valors d'aïllament tèrmic i acústic previstos.

Franquícia entre la fulla i el bastiment:  $\leq 0,2$  cm

Toleràncies d'execució:

- Replanteig:  $\pm 10$  mm
- Nivell previst:  $\pm 5$  mm
- Horitzontalitat:  $\pm 1$  mm/m
- Aplomat:  $\pm 2$  mm/m
- Pla previst del bastiment respecte de la paret:  $\pm 2$  mm

FINESTRES O BALCONERES:

El bastiment ha d'estar subjectat al bastiment de base amb visos autorroscants o de rosca mètrica, d'acer inoxidable o cadmiat, separats 60 cm com a màxim, i a menys de 30 cm dels extrems.

Una vegada col·locada la finestra o balconera ha de mantenir els valors de permeabilitat a l'aire, estanquitat a l'aigua i resistència al vent indicats a la DT.

##### 2.- CONDICIONS DEL PROCÉS D'EXECUCIÓ

Per a la col·locació del bastiment s'han de preveure els gruixos dels acabats del parament o del suport al qual estigui subjecte.

S'ha de col·locar amb l'ajut d'elements que garanteixin la protecció del bastiment contra l'impacte durant tot el procés constructiu, i d'altres que mantinguin l'escairat fins que quedi ben travat.

##### 3.- UNITAT I CRITERI D'AMIDAMENT

Unitat mesurada segons les especificacions de la DT.

##### 4.- NORMATIVA DE COMPLIMENT OBLIGATORI

No hi ha normativa de compliment obligatori.

##### 5.- CONDICIONS DE CONTROL D'EXECUCIÓ I DE L'OBRA ACABADA

CONTROL D'EXECUCIÓ. OPERACIONS DE CONTROL:

Els punts de control més destacables són els següents:

- Comprovació geomètrica de l'element de tancament
- Replanteig
- Col·locació, aplomat i anivellat de la finestra o balconada
- Subjecció definitiva a la paret o bastiment de base i segellat
- Eliminació de rigiditzadors i tapat de forats si és el cas
- Col·locació dels mecanismes
- Col·locació dels tapajunts
- Neteja de tots els elements

CONTROL DE L'OBRA ACABADA. OPERACIONS DE CONTROL:

- Inspecció visual i comprovació de funcionament de la unitat acabada.

CRITERIS DE PRESA DE MOSTRES:

Els controls s'han de fer segons les indicacions de la DF.

CONTROL D'EXECUCIÓ. INTERPRETACIÓ DE RESULTATS I ACTUACIONS EN CAS D'INCOMPLIMENT:

No s'ha de permetre la continuació dels treballs fins que no estiguin solucionats els defectes d'execució.

La suspensió dels treballs i la correcció de les no conformitats observades aniran a càrrec del Contractista.

CONTROL DE L'OBRA ACABADA. INTERPRETACIÓ DE RESULTATS I ACTUACIONS EN CAS D'INCOMPLIMENT:

No hi ha condicions especificades per a l'execució de la partida.

## PA TANCAMENTS I DIVISÒRIES PRACTICABLES

### PAF TANCAMENTS PRACTICABLES D'ALUMINI

#### PAF8- FINESTRA PRACTICABLE D'ALUMINI, COL·LOCADA

##### 0.- ELEMENTS QUE CONTEMPLA EL PLEC

PAF8-7C3W,PAF8-7C5U.

##### 1.- DEFINICIÓ I CONDICIONS DE LES PARTIDES D'OBRA EXECUTADES

Finestres, balconeres o portes d'alumini, anoditzat o lacat, amb tots els seus mecanismes per a un funcionament correcte d'obertura i tancament, col·locades sobre un bastiment de base, i amb els tapajunts col·locats.

L'execució de la unitat d'obra inclou les operacions següents:

Finestres o balconeres:

- Replanteig
- Col·locació, aplomat i anivellat de la finestra o balconera
- Subjecció definitiva a la paret o bastiment de base i segellat
- Eliminació de rigiditzadors i tapat de forats si és el cas
- Col·locació dels mecanismes
- Col·locació dels tapajunts
- Neteja de tots els elements

CONDICIONS GENERALS:

Ha d'obrir i tancar correctament.

El bastiment ha d'estar ben aplomat, sense deformacions dels angles, al nivell i al pla previstos.

No ha de gravitar cap tipus de càrrega sobre el bastiment.

Els ribets i els junts de materials tous han de ser nets i han de quedar lliures.

D'acord amb l'envidrament que porti ha de complir els valors d'aïllament tèrmic i acústic previstos.

Franquícia entre la fulla i el bastiment:  $\leq 0,2$  cm

Toleràncies d'execució:

- Replanteig:  $\pm 10$  mm
- Nivell previst:  $\pm 5$  mm
- Horitzontalitat:  $\pm 1$  mm/m
- Aplomat:  $\pm 2$  mm/m
- Pla previst del bastiment respecte de la paret:  $\pm 2$  mm

FINESTRES O BALCONERES:

El bastiment ha d'estar subjectat al bastiment de base amb visos autorroscants o de rosca mètrica, d'acer inoxidable o cadmiat, separats 60 cm com a màxim, i a menys de 30 cm dels extrems.

Una vegada col·locada la finestra o balconera ha de mantenir els valors de permeabilitat a l'aire, estanquitat a l'aigua i resistència al vent indicats a la DT.

**2.- CONDICIONS DEL PROCÉS D'EXECUCIÓ**

Per a la col·locació del bastiment s'han de preveure els gruixos dels acabats del parament o del suport al qual estigui subjecte. S'ha de col·locar amb l'ajut d'elements que garanteixin la protecció del bastiment contra l'impacte durant tot el procés constructiu, i d'altres que mantinguin l'escairat fins que quedi ben travat.

**3.- UNITAT I CRITERI D'AMIDAMENT**

Unitat mesurada segons les especificacions de la DT.

**4.- NORMATIVA DE COMPLIMENT OBLIGATORI**

No hi ha normativa de compliment obligatori.

**5.- CONDICIONS DE CONTROL D'EXECUCIÓ I DE L'OBRA ACABADA****CONTROL D'EXECUCIÓ. OPERACIONS DE CONTROL:**

Els punts de control més destacables són els següents:

- Comprovació geomètrica de l'element de tancament
- Replanteig
- Col·locació, aplomat i anivellat de la finestra o balconada
- Subjecció definitiva a la paret o bastiment de base i segellat
- Eliminació de rigiditzadors i tapat de forats si és el cas
- Col·locació dels mecanismes
- Col·locació dels tapajunts
- Neteja de tots els elements

**CONTROL DE L'OBRA ACABADA. OPERACIONS DE CONTROL:**

- Inspecció visual i comprovació de funcionament de la unitat acabada.

**CRITERIS DE PRESA DE MOSTRES:**

Els controls s'han de fer segons les indicacions de la DF.

**CONTROL D'EXECUCIÓ. INTERPRETACIÓ DE RESULTATS I ACTUACIONS EN CAS D'INCOMPLIMENT:**

No s'ha de permetre la continuació dels treballs fins que no estiguin solucionats els defectes d'execució.

La suspensió dels treballs i la correcció de les no conformitats observades aniran a càrrec del Contractista.

**CONTROL DE L'OBRA ACABADA. INTERPRETACIÓ DE RESULTATS I ACTUACIONS EN CAS D'INCOMPLIMENT:**

No hi ha condicions especificades per a l'execució de la partida.

**PB PROTECCIONS I SENYALITZACIÓ****PB1 BARANES****PB12- BARANA D'ACER, COL·LOCADA****0.- ELEMENTS QUE CONTEMPLA EL PLEC****PB12-DIS4.****1.- DEFINICIÓ I CONDICIONS DE LES PARTIDES D'OBRA EXECUTADES**

Baranes constituïdes per un conjunt de perfils que formen el bastidor i l'ampit de la barana, col·locades en la seva posició definitiva i ancorada amb morter de ciment o formigó o amb fixacions mecàniques.

S'han considerat els tipus següents:

- Baranes d'acer ancorades amb morter de ciment o formigó o amb fixacions mecàniques

En actuacions de reparació, s'han considerat els graus de dificultat següents:

- Grau de dificultat associat a la mobilitat en l'actuació:
  - Sense dificultat de mobilitat: actuacions en què hi ha una interferència pròpia de l'entorn on es desenvolupen.
  - Amb dificultat de mobilitat: actuacions en entorns amb dificultat de mobilitat i/o amb el material aplegat lluny de la zona de treball:
    - Actuacions amb dificultat d'accessibilitat, per la poca mobilitat de la maquinària, per l'elevada presència de guals particulars i passos de vianants, per la impossibilitat d'ubicar una plataforma de treball lateral, per la impossibilitat d'ocupació de la calçada per fer l'aplec de materials que impliqui fer l'actuació per fases per tal de mantenir el pas de vianants i/o per estar en una zona amb tràfic rodat important
    - Actuacions en les què els materials estan aplegats lluny de la zona de treball per manca d'espai en la proximitat d'on s'executen les tasques.
  - Grau de dificultat associat a l'àmbit de l'actuació en funció de l'amplària de la vorera, calçada o plataforma única
  - Grau de dificultat associat a la presència d'elements externs a l'actuació:
    - Sense afectació per serveis o elements de mobiliari urbà: actuacions sense serveis (canalitzacions d'aigua, semàfors, enllumenat, etc.) ni elements urbans de grans dimensions (marquesines, mòduls d'aparcament de bicicletes, etc.) que interfereixin (o que puguin interferir) en les tasques
    - Amb afectació per serveis o elements de mobiliari urbà: actuacions amb serveis (canalitzacions d'aigua, semàfors, enllumenat, etc.) o elements urbans de grans dimensions (marquesines, mòduls d'aparcament de bicicletes, etc) que interfereixen en les tasques.

- Grau de dificultat associat a l'abast de l'actuació

L'execució de la unitat d'obra inclou les operacions següents:

Barana metàl·lica:

- Replanteig
- Preparació de la base
- Col·locació de la barana i fixació dels ancoratges

CONDICIONS GENERALS:

La protecció instal·lada ha de reunir les mateixes condicions exigides a l'element simple.

Ha d'estar anivellada, ben aplomada i en la posició prevista en la DT.

L'alçària des del nivell del paviment fins el travesser superior, ha de ser l'especificada en el projecte o la indicada per la DF.

En els trams esglaonats, l'esglaonament de la barana s'ha d'efectuar a una distància  $\geq$  50 cm de l'element que provoqui l'esmentada variació d'alçada.

L'estructura pròpia de la barana ha de resistir una força horitzontal, uniformement distribuïda, que es considerarà aplicada a 1,2 m o sobre la vora superior de l'element, si aquest està situat a menys alçada. El valor característic de la de força ha de ser de:

- Categoria d'ús C5: 3 kN/m
- Categories d'ús C3, C4, E, F: 1,6 kN/m
- Resta de categories: 0,8 kN/m

(Les categories d'ús es defineixen en l'apartat 3.1.1 del CTE DB SE AE)

La part inferior de les baranes de les escales de les zones destinades al públic en establiments d'ús comercial o d'ús pública concurrència, en zones comunes d'edificis d'ús residencial habitatge o en escoles infantils, ha d'estar separada una distància de 50 mm com a màxim de la línia d'inclinació de l'escala.

Toleràncies d'execució:

- Replanteig:  $\pm$  10 mm
- Horitzontalitat:  $\pm$  5 mm
- Aplomat:  $\pm$  5 mm/m

BARANA METÀL·LICA:

Els muntants han de ser verticals.

Ha d'estar subjectada sòlidament al suport amb ancoratges d'acer collats amb morter de ciment pòrtland o formigó o amb fixacions mecàniques, protegits contra la corrosió.

Sempre que sigui possible s'han de fixar els travessers superiors a les parets laterals per mitjà d'ancoratges.

Els trams de la barana han d'estar units, per soldadura si són d'acer o per una peça de connexió si són d'alumini.

Toleràncies d'execució:

- Alçària:  $\pm$  10 mm
- Separació entre muntants: Nul·la

## 2.- CONDICIONS DEL PROCÉS D'EXECUCIÓ

CONDICIONS GENERALS:

No s'ha de treballar amb pluja, neu o vent superior a 50 km/h.

Els ancoratges han de garantir la protecció contra empentes i cops durant tot el procés d'instal·lació i, alhora, han de mantenir l'aplomat de l'element fins que quedi fixat definitivament al suport.

BARANA METÀL·LICA:

Han d'estar fets els forats als suports per ancorar els muntants abans de començar els treballs.

Els forats dels ancoratges estaran nets de pols o altres objectes que es puguin haver ficat des del moment de la seva execució fins al moment de la col·locació dels ancoratges.

La DF ha d'aprovar el replanteig abans de fixar cap muntant.

Els ancoratges s'han de fer per mitjà de plaques, platines o angulars. L'elecció depèn del sistema i de la distància que hi hagi entre l'eix de les pilastres i la vora dels elements resistents.

S'han de respectar els junts estructurals per mitjà de junts de dilatació de 40 mm d'amplària entre elements.

ELEMENT COL·LOCAT AMB MORTER:

El material conglomerant o adhesiu amb que es realitzi l'ancoratge s'ha d'utilitzar abans de començar l'adormiment.

Durant l'adormiment no s'han de produir moviments ni vibracions del element.

## 3.- UNITAT I CRITERI D'AMIDAMENT

m de llargària amidada segons les especificacions de la DT.

## 4.- NORMATIVA DE COMPLIMENT OBLIGATORI

Documento Básico de Seguridad de utilización DB-SU, parte II del CTE, aprobado por el Real Decreto 314/2006.

\* Orden de 15 de noviembre de 1976, por la que se aprueba la Norma Tecnológica de la Edificación. NTE-FDB/1976:

Fachadas. Defensas. Barandillas.

## 5.- CONDICIONS DE CONTROL D'EXECUCIÓ I DE L'OBRA ACABADA

CONTROL D'EXECUCIÓ. OPERACIONS DE CONTROL:

Els punts de control més destacables són els següents:

- Comprovació topogràfica de la situació i col·locació de la barana. Presa de coordenades i cotes d'un 10% dels punts on es situaran els elements d'ancoratge.
- Inspecció visual de l'estat general de la barana, galvanitzat i ancoratges.
- Comprovació manual de la resistència d'arrencada en un 10 % dels suports. Es tracta de moure manualment el suport sense observar desplaçaments a la base de fonamentació.

CONTROL D'EXECUCIÓ. CRITERIS DE PRESA DE MOSTRES:

Els controls es realitzaran segons les indicacions de la DF. Els controls es fonamenten en l'inspecció visual i per tant, en l'experiència de l'inspector en aquest tipus de control.

**CONTROL D'EXECUCIÓ. INTERPRETACIÓ DE RESULTATS I ACTUACIONS EN CAS D'INCOMPLIMENT:**

Correcció per part del contractista de les irregularitats observades.

**CONTROL DE L'OBRA ACABADA. OPERACIONS DE CONTROL:**

Inspecció visual de la unitat acabada.

**CONTROL DE L'OBRA ACABADA. CRITERIS DE PRESA DE MOSTRES:**

En la unitat acabada han de realitzar-se, les comprovacions i proves de servei previstes en projecte i/o ordenades per DF conjuntament amb les exigides per la normativa vigent.

**CONTROL DE L'OBRA ACABADA. INTERPRETACIÓ DE RESULTATS I ACTUACIONS EN CAS D'INCOMPLIMENT:**

Correcció per part del contractista de les irregularitats observades.

**PD INSTAL·LACIONS D'EVACUACIÓ, CANALITZACIÓ I VENTILACIÓ ESTÀTICA****PDG CANALITZACIONS DE SERVEIS****PDG4- CANALITZACIÓ AMB TUBS DE PVC****0.- ELEMENTS QUE CONTEMPLA EL PLEC****PDG4-OBOI.****1.- DEFINICIÓ I CONDICIONS DE LES PARTIDES D'OBRA EXECUTADES**

Canalitzacions amb tubs de formigó, de PVC, de polietilè, o combinacions de tubs de fibrociment NT i PVC, col·locats en una rasa i recoberts.

S'han considerat els reblerts de rasa següents:

- Reblert de la rasa amb terres
- Reblert de la rasa amb formigó

En actuacions de reparació, s'han considerat els graus de dificultat següents:

- Grau de dificultat associat a la mobilitat en l'actuació:
  - Sense dificultat de mobilitat: actuacions en què hi ha una interferència pròpia de l'entorn on es desenvolupen.
  - Amb dificultat de mobilitat: actuacions en entorns amb dificultat de mobilitat i/o amb el material aplegat lluny de la zona de treball:
  - Actuacions amb dificultat d'accessibilitat, per la poca mobilitat de la maquinària, per l'elevada presència de guals particulars i passos de vianants, per la impossibilitat d'ubicar una plataforma de treball lateral, per la impossibilitat d'ocupació de la calçada per fer l'aplec de materials que impliqui fer l'actuació per fases per tal de mantenir el pas de vianants i/o per estar en una zona amb tràfic rodat important
  - Actuacions en les què els materials estan aplegats lluny de la zona de treball per manca d'espai en la proximitat d'on s'executen les tasques.

- Grau de dificultat associat a l'àmbit de l'actuació en funció de l'amplària de la vorera, calçada o plataforma única

- Grau de dificultat associat a la presència d'elements externs a l'actuació:
  - Sense afectació per serveis o elements de mobiliari urbà: actuacions sense serveis (canalitzacions d'aigua, semàfors, enllumenat, etc.) ni elements urbans de grans dimensions (marquesines, mòduls d'aparcament de bicicletes, etc.) que interfereixin (o que puguin interferir) en les tasques
  - Amb afectació per serveis o elements de mobiliari urbà: actuacions amb serveis (canalitzacions d'aigua, semàfors, enllumenat, etc.) o elements urbans de grans dimensions (marquesines, mòduls d'aparcament de bicicletes, etc) que interfereixen en les tasques.

- Grau de dificultat associat a l'abast de l'actuació

L'execució de la unitat d'obra inclou les operacions següents:

- Col·locació dels tubs
- Unió dels tubs
- Reblert de la rasa amb terres o formigó

**CONDICIONS GENERALS:**

Els tubs col·locats han de quedar a la rasant prevista. Han de quedar rectes.

Els tubs s'han de situar regularment distribuïts dins la rasa.

No hi ha d'haver contactes entre els tubs.

**REBLERT DE LA RASA AMB TERRES:**

La rasa ha de quedar reblerta de terres seleccionades degudament compactades.

Partícules que passen pel tamís 0,08 UNE 7-056 (NLT-152), en pes: < 25%

Contingut en matèria orgànica (UNE 103-204): Nul

Contingut de pedres de mida > 8 cm (NLT-152): Nul

**REBLERT DE LA RASA AMB FORMIGÓ:**

El formigó no ha de tenir esquerdes o defectes de formigonament, com és ara disgregacions o buits a la massa.

Gruix del formigó per sota del tub més baix: >= 5 cm

La resistència característica del formigó es comprovarà d'acord amb l'article 57 del CODI ESTRUCTURAL.

**2.- CONDICIONS DEL PROCÉS D'EXECUCIÓ****CONDICIONS GENERALS:**

No s'han de col·locar més de 100 m de canalització sense haver acabat les operacions d'execució de junts i reblert de rasa.

**REBLERT DE LA RASA AMB TERRES:**

S'ha de treballar a una temperatura superior a 5°C i sense pluja.

Abans de procedir al rebliment de terres, s'han de subjectar els tubs per punts, amb material de reblert.

Cal evitar el pas de vehicles fins que la compactació s'hagi completat.

**REBLERT DE LA RASA AMB FORMIGÓ:**

La temperatura ambient per a formigonar ha d'estar entre 5°C i 40°C.

El formigó s'ha de col·locar a la rasa abans que s'iniciï el seu adormiment i l'abocada s'ha de fer de manera que no es produeixin disgregacions.

El procés de formigonament no ha de modificar la situació del tub dins del dau de formigó.

**3.- UNITAT I CRITERI D'AMIDAMENT**

m de llargària instal·lada, amidada segons les especificacions de la DT, entre els eixos dels elements o dels punts per connectar.

**4.- NORMATIVA DE COMPLIMENT OBLIGATORI****NORMATIVA GENERAL:**

La normativa ha de ser l'específica de l'ús al que es destina la canalització.

**REBLERT DE LA RASA AMB FORMIGÓ:**

Real Decreto 470/2021, de 29 de junio, por el que se aprueba el Código Estructural.

**5.- CONDICIONS DE CONTROL D'EXECUCIÓ I DE L'OBRA ACABADA****CONTROL D'EXECUCIÓ. OPERACIONS DE CONTROL EN CANALITZACIONS AMB TUBS DE PVC:**

Les tasques de control a realitzar són les següents:

- Control de l'excavació de la rasa. Comprovació topogràfica de les alineacions.
- Inspecció visual del fons de la rasa sobre la que s'assentaran els tubs i comprovació de les toleràncies d'execució.
- Inspecció visual dels tubs abans de la seva col·locació, rebutjant els que presentin defectes.
- Control de l'execució del dau de formigó de recobriment.
- Control d'execució del reblert (veure plec corresponent)

**CONTROL D'EXECUCIÓ. CRITERIS DE PRESA DE MOSTRES EN CANALITZACIONS AMB TUBS DE PVC:**

Es seguiran els criteris que en cada cas, indiqui la DF.

**CONTROL D'EXECUCIÓ. INTERPRETACIÓ DE RESULTATS I ACTUACIONS EN CAS D'INCOMPLIMENT EN CANALITZACIONS AMB TUBS DE PVC:**

Correcció per part del contractista de les irregularitats observades.

**CONTROL DE L'OBRA ACABADA. OPERACIONS DE CONTROL EN CANALITZACIONS AMB TUBS DE PVC:**

- Control visual de les alineacions dels tubs col·locats.

**CONTROL DE L'OBRA ACABADA. CRITERIS DE PRESA DE MOSTRES EN CANALITZACIONS AMB TUBS DE PVC:**

Els controls s'han de realitzar segons les instruccions de la DF.

**CONTROL DE L'OBRA ACABADA. INTERPRETACIÓ DE RESULTATS I ACTUACIONS EN CAS D'INCOMPLIMENT EN CANALITZACIONS AMB TUBS DE PVC:**

Correcció per part del contractista de les irregularitats observades.

**PE INSTAL·LACIONS DE CLIMATITZACIÓ, CALEFACCIÓ I VENTILACIÓ MECÀNICA****PE4 XEMENEIES I CONDUCTES CIRCULARS****PE48- XEMENEIA CIRCULAR HELICOÏDAL, COL·LOCADA****0.- ELEMENTS QUE CONTEMPLA EL PLEC**

PE48-6P4R.

**1.- DEFINICIÓ I CONDICIONS DE LES PARTIDES D'OBRA EXECUTADES**

Xemeneies circulars metàl·liques per a la conducció dels productes de la combustió des dels aparells fins a l'atmosfera exterior.

S'han considerat els tipus següents:

- Elements per a la formació de xemeneia metàl·lica modular de parets múltiples
- Tubs de formació helicoïdal de parets múltiples per a la formació de xemeneies

L'execució de la unitat d'obra inclou les operacions següents:

- Replanteig de la unitat d'obra
- Col·locació dels suports per al muntatge superficial

- Col·locació dels mòduls connectant-los amb junts i abraçadores
- Comprovació de la unitat d'obra
- Retirada de l'obra de les restes d'emballatges, retalls, etc.

**CONDICIONS GENERALS:**

La posició ha de ser la reflectida a la DT o, en el seu defecte, la indicada per la DF.

La xemeneia no ha d'anar travessada per cap element aliè al propi sistema d'evacuació de fums, ja siguin suports, tubs d'altres instal·lacions, etc.

Ha de ser totalment independent dels elements estructurals i de tancament de l'edifici, al que anirà unida únicament a través dels suports, dissenyats per permetre la lliure dilatació de la xemeneia.

Toleràncies d'instal·lació:

- Aplomat: 2/1000, <= 15 mm

**TRAM HORIZONTAL:**

El tram horitzontal de la xemeneia, si n'hi ha, ha de ser el més curt possible i fàcilment accessible en tota la seva llargària per tal de facilitar-ne les operacions de neteja.

Ha de tenir un pendent mínim del 3% cap al generador per tal de facilitar la recollida dels condensats.

S'han d'evitar, en la mesura del possible, els canvis de direcció i de secció. Quan aquests siguin imprescindibles, es dissenyaran amb el mínim angle de desviació possible. Els canvis de secció s'han de fer amb el mínim angle de divergència possible.

**TRAM VERTICAL:**

La unió entre el tram horitzontal i/o inclinat i el vertical es farà amb les peces i accessoris adequats amb la finalitat d'evitar turbulències.

La base del tram vertical ha de disposar d'un mòdul de recollida de sutge, condensats i pluvials, proveït d'un registre de neteja i d'un drenatge que haurà d'estar connectat a la xarxa de sanejament. En el cas de calderes que funcionin en condicions humides, els condensats s'hauran de neutralitzar abans d'abocar-los a la xarxa de sanejament. En xemeneies que donin servei a calderes estanques, aquest mòdul haurà de disposar d'un sistema de regulació de tir.

En el tram vertical s'evitaran els canvis de direcció i de secció. De ser necessaris, els canvis de direcció es faran amb radis de curvatura iguals o superiors a 1,5 vegades el diàmetre hidràulic de la canonada en aquell tram, i els canvis de secció amb angles de divergència iguals o inferiors a 15°.

**BOCA DE SORTIDA:**

La boca de sortida de fums a l'exterior es situarà de manera que s'eviti la contaminació produïda per gasos, vapors i partícules sòlides en zones ocupades permanentment per persones.

El mòdul final ha d'afavorir l'ascensió lliure de la columna de fums.

**ACCESSORIS:**

S'han de preveure registres de neteja a cada canvi de direcció, exceptuant la sortida de les calderes. Els registres han d'estar situats a llocs fàcilment accessibles.

Els orificis han de tenir un diàmetre entre 5 i 10 mm i han d'estar proveïts d'un tub de protecció roscat d'uns 100 mm de llargària, soldat o ancorat a la paret de la xemeneia, i proveït d'una tapa de tancament.

En el cas d'orificis destinats a allotjar aparells de forma permanent, l'hermeticitat entre la paret de la xemeneia i l'element sensible de l'instrument s'ha d'assegurar amb l'aplicació de materials segellants de característiques adients a l'agressivitat dels fums.

**2.- CONDICIONS DEL PROCÉS D'EXECUCIÓ**

Abans de procedir a les feines de muntatge es farà un replanteig previ que ha de ser aprovat per la DF.

S'ha de comprovar que les característiques tècniques dels materials corresponen a les especificades al projecte.

S'han d'aturar les feines quan es treballi a l'exterior i la velocitat del vent sigui superior a 50 km/h, plougui o les temperatures es trobin fora de l'interval comprès entre 5°C i 40°C. Si un cop realitzats els treballs es donen aquestes condicions, s'han de revisar i assegurar les parts fetes.

En cas d'interrompre les tasques de muntatge, es tapanaran els extrems per tal d'evitar l'entrada d'aigua i de brutícia. Quan es repreguin els treballs s'ha de comprovar que no s'hagi introduït cap cos estrany a l'interior dels tubs.

El muntatge s'ha de fer d'acord amb les instruccions de la DT, del fabricant i les de la normativa vigent.

La descàrrega i manipulació dels components de la xemeneia s'ha de fer de forma que no rebin cops.

Durant el procés de col·locació no s'han de produir desperfectes.

Tots els elements s'han d'inspeccionar abans de la seva col·locació.

Per a fer la unió dels mòduls no s'han de forçar ni deformar els extrems. Les unions estaran fetes amb els materials i accessoris subministrats pel fabricant. No es poden fer modificacions als elements de la xemeneia.

Un cop acabada la col·locació de la xemeneia es procedirà a la retirada de l'obra de les restes d'emballatges, materials sobrants, retalls, etc.

**3.- UNITAT I CRITERI D'AMIDAMENT****ELEMENTS AMIDATS PER UNITATS:**

Unitat de quantitat instal·lada, mesurada segons les especificacions de la DT.

**ELEMENTS AMIDATS EN M:**

m de llargària instal·lada, amidada segons les especificacions de la DT, entre els eixos dels elements o dels punts per connectar.

Aquest criteri inclou les pèrdues de material com a conseqüència dels retalls.

**4.- NORMATIVA DE COMPLIMENT OBLIGATORI****NORMATIVA GENERAL:**

Real Decreto 1027/2007, de 20 de julio, por el que se aprueba el Reglamento de Instalaciones Térmicas en los Edificios. (RITE).



Real Decreto 238/2013, de 5 de abril, por el que se modifican determinados artículos e instrucciones técnicas del Reglamento de Instalaciones Térmicas en los Edificios, aprobado por Real Decreto 1027/2007, de 20 de julio.

UNE 123001:2005 Cálculo y diseño de chimeneas metálicas. Guía de aplicación.

UNE-EN 13384-1:2003 Chimeneas. Métodos de cálculo térmicos y de fluidos dinámicos. Parte 1: Chimeneas que se utilizan con un único aparato.

UNE-EN 13384-1/AC:2004 Chimeneas. Métodos de cálculo térmicos y de fluidos dinámicos. Parte 1: Chimeneas que se utilizan con un único aparato.

UNE-EN 13384-2:2005 Chimeneas. Métodos de cálculo térmicos y fluido-dinámicos. Parte 2: Chimeneas que prestan servicio a más de un generador de calor.

#### 5.- CONDICIONS DE CONTROL D'EXECUCIÓ I DE L'OBRA ACABADA

##### CONTROL D'EXECUCIÓ. OPERACIONS DE CONTROL:

Les tasques de control a realitzar són les següents:

- Comprovació de la correcta implantació dels equips a l'obra.
- Control del procés del muntatge, verificar la correcta execució de la instal·lació.
- Verificació que les vibracions no es transmeten al conducte.
- Verificació que els elements de subjecció tenen la mateixa resistència que l'exigida al ventilador.
- Control específic dels ventiladors: - Control de la situació dels ventiladors - Verificació de la no existència de sorolls anormals - Actuació elements de control (si n'hi ha)
- Certificat de garantia de fabricant, d'acord amb la llei vigent de defensa de consumidors i usuaris.

##### CONTROL DE L'OBRA ACABADA. OPERACIONS DE CONTROL:

Les tasques de control a realitzar són les següents:

- Control específic dels ventiladors: - Comprovació del funcionament del motor, consum (A) sentit de gir, velocitat (m/s), cabal (m<sup>3</sup>/s), soroll (dBA)
- Manteniment de la instal·lació.
- Realització d'informe amb els resultats del control efectuat.

##### CRITERIS DE PRESA DE MOSTRES:

S'han de comprovar totes les unitats de ventilació.

##### INTERPRETACIÓ DE RESULTATS I ACTUACIONS EN CAS D'INCOMPLIMENT:

En cas de resultats negatius i anomalies, s'han de corregir els defectes sempre que sigui possible, en cas contrari s'ha de substituir el material afectat.

## PE INSTAL·LACIONS DE CLIMATITZACIÓ, CALEFACCIÓ I VENTILACIÓ MECÀNICA

### PE4 XEMENEIES I CONDUCTES CIRCULARS

#### PE4A- XEMENEIA MODULAR METÀL·LICA, COL·LOCADA

##### 0.- ELEMENTS QUE CONTEMPLA EL PLEC

PE4A-8CI9.

##### 1.- DEFINICIÓ I CONDICIONS DE LES PARTIDES D'OBRA EXECUTADES

Xemeneies circulars metàl·liques per a la conducció dels productes de la combustió des dels aparells fins a l'atmosfera exterior.

S'han considerat els tipus següents:

- Elements per a la formació de xemeneia metàl·lica modular de parets múltiples
- Tubs de formació helicoidal de parets múltiples per a la formació de xemeneies

L'execució de la unitat d'obra inclou les operacions següents:

- Replanteig de la unitat d'obra
- Col·locació dels suports per al muntatge superficial
- Col·locació dels mòduls connectant-los amb junts i abraçadores
- Comprovació de la unitat d'obra
- Retirada de l'obra de les restes d'emballatges, retalls, etc.

##### CONDICIONS GENERALS:

La posició ha de ser la reflectida a la DT o, en el seu defecte, la indicada per la DF.

La xemeneia no ha d'anar travessada per cap element aliè al propi sistema d'evacuació de fums, ja siguin suports, tubs d'altres instal·lacions, etc.

Ha de ser totalment independent dels elements estructurals i de tancament de l'edifici, al que anirà unida únicament a través dels suports, dissenyats per permetre la lliure dilatació de la xemeneia.

En les xemeneies muntades en patis interiors o en galeries tècniques d'instal·lacions, la temperatura de la paret exterior en

condicions de potència màxima nominal no ha de superar els 85°C.

Quan les xemeneies estan muntades a dintre d'un conducte d'obra s'ha de verificar que en condicions de funcionament a potència nominal i a temperatura ambient, la temperatura de la paret dels locals contigus no sigui superior en 5°C a la temperatura ambient del projecte del local, i en qualsevol cas, no superior als 28°C.

Toleràncies d'instal·lació:

- Aplomat: 2/1000, <= 15 mm

TRAM HORIZONTAL:

El tram horitzontal de la xemeneia, si n'hi ha, ha de ser el més curt possible i fàcilment accessible en tota la seva llargària per tal de facilitar-ne les operacions de neteja.

Ha de tenir un pendent mínim del 3% cap al generador per tal de facilitar la recollida dels condensats.

S'han d'evitar, en la mesura del possible, els canvis de direcció i de secció. Quan aquests siguin imprescindibles, es dissenyaran amb el mínim angle de desviació possible. Els canvis de secció s'han de fer amb el mínim angle de divergència possible.

TRAM VERTICAL:

La unió entre el tram horitzontal i/o inclinat i el vertical es farà amb les peces i accessoris adequats amb la finalitat d'evitar turbulències.

La base del tram vertical ha de disposar d'un mòdul de recollida de sutge, condensats i pluvials, proveït d'un registre de neteja i d'un drenatge que haurà d'estar connectat a la xarxa de sanejament. En el cas de calderes que funcionin en condicions humides, els condensats s'hauran de neutralitzar abans d'abocar-los a la xarxa de sanejament. En xemeneies que donin servei a calderes estanques, aquest mòdul haurà de disposar d'un sistema de regulació de tir.

En el tram vertical s'evitaran els canvis de direcció i de secció. De ser necessaris, els canvis de direcció es faran amb radis de curvatura iguals o superiors a 1,5 vegades el diàmetre hidràulic de la canonada en aquell tram, i els canvis de secció amb angles de divergència iguals o inferiors a 15°.

BOCA DE SORTIDA:

La boca de sortida de fums a l'exterior es situarà de manera que s'eviti la contaminació produïda per gasos, vapors i partícules sòlides en zones ocupades permanentment per persones.

El mòdul final ha d'afavorir l'ascensió lliure de la columna de fums.

ACCESSORIS:

S'han de preveure registres de neteja a cada canvi de direcció, exceptuant la sortida de les calderes. Els registres han d'estar situats a llocs fàcilment accessibles.

Els orificis han de tenir un diàmetre entre 5 i 10 mm i han d'estar proveïts d'un tub de protecció roscat d'uns 100 mm de llargària, soldat o ancorat a la paret de la xemeneia, i proveït d'una tapa de tancament.

En el cas d'orificis destinats a allotjar aparells de forma permanent, l'hermeticitat entre la paret de la xemeneia i l'element sensible de l'instrument s'ha d'assegurar amb l'aplicació de materials segellants de característiques adients a l'agressivitat dels fums.

## 2.- CONDICIONS DEL PROCÉS D'EXECUCIÓ

Abans de procedir a les feines de muntatge es farà un replanteig previ que ha de ser aprovat per la DF.

S'ha de comprovar que les característiques tècniques dels materials corresponen a les especificades al projecte.

S'han d'aturar les feines quan es treballi a l'exterior i la velocitat del vent sigui superior a 50 km/h, plougui o les temperatures es trobin fora de l'interval comprès entre 5°C i 40°C. Si un cop realitzats els treballs es donen aquestes condicions, s'han de revisar i assegurar les parts fetes.

En cas d'interrompre les tasques de muntatge, es tapanen els extrems per tal d'evitar l'entrada d'aigua i de brutícia. Quan es reprenguin els treballs s'ha de comprovar que no s'hagi introduït cap cos estrany a l'interior dels tubs.

El muntatge s'ha de fer d'acord amb les instruccions de la DT. del fabricant i les de la normativa vigent.

La descàrrega i manipulació dels components de la xemeneia s'ha de fer de forma que no rebin cops.

Durant el procés de col·locació no s'han de produir desperfectes.

Tots els elements s'han d'inspeccionar abans de la seva col·locació.

Per a fer la unió dels mòduls no s'han de forçar ni deformar els extrems. Les unions estaran fetes amb els materials i accessoris subministrats pel fabricant. No es poden fer modificacions als elements de la xemeneia.

Un cop acabada la col·locació de la xemeneia es procedirà a la retirada de l'obra de les restes d'embalatges, materials sobrants, retalls, etc.

## 3.- UNITAT I CRITERI D'AMIDAMENT

ELEMENTS AMIDATS PER UNITATS:

Unitat de quantitat instal·lada, mesurada segons les especificacions de la DT.

ELEMENTS AMIDATS EN M:

m de llargària instal·lada, amidada segons les especificacions de la DT, entre els eixos dels elements o dels punts per connectar.

Aquest criteri inclou les pèrdues de material com a conseqüència dels retalls.

## 4.- NORMATIVA DE COMPLIMENT OBLIGATORI

NORMATIVA GENERAL:

Real Decreto 1027/2007, de 20 de julio, por el que se aprueba el Reglamento de Instalaciones Térmicas en los Edificios. (RITE).

Real Decreto 238/2013, de 5 de abril, por el que se modifican determinados artículos e instrucciones técnicas del Reglamento de Instalaciones Térmicas en los Edificios, aprobado por Real Decreto 1027/2007, de 20 de julio.

UNE 123001:2005 Cálculo y diseño de chimeneas metálicas. Guía de aplicación.

UNE-EN 13384-1:2003 Chimeneas. Métodos de cálculo térmicos y de fluidos dinámicos. Parte 1: Chimeneas que se utilizan con un único aparato.

UNE-EN 13384-1/AC:2004 Chimeneas. Métodos de cálculo térmicos y de fluidos dinámicos. Parte 1: Chimeneas que se utilizan con un único aparato.

UNE-EN 13384-2:2005 Chimeneas. Métodos de cálculo térmicos y fluido-dinámicos. Parte 2: Chimeneas que prestan servicio a más de un generador de calor.

XEMENEIES METÀL·LIQUES MODULARS:

UNE-EN 1856-1:2004 Chimeneas. Requisitos para chimeneas metálicas. Parte 1: Chimeneas modulares.

UNE-EN 1856-1:2004/1M:2005 Chimeneas. Requisitos para chimeneas metálicas. Parte 1: Chimeneas modulares.

5.- CONDICIONS DE CONTROL D'EXECUCIÓ I DE L'OBRA ACABADA

CONTROL D'EXECUCIÓ. OPERACIONS DE CONTROL:

Les tasques de control a realitzar són les següents:

- Comprovació de la correcta implantació dels equips a l'obra.
- Control del procés del muntatge, verificar la correcta execució de la instal·lació.
- Verificació que les vibracions no es transmeten al conducte.
- Verificació que els elements de subjecció tenen la mateixa resistència que l'exigida al ventilador.
- Control específic dels ventiladors: - Control de la situació dels ventiladors - Verificació de la no existència de sorolls anormals - Actuació elements de control (si n'hi ha)
- Certificat de garantia de fabricant, d'acord amb la llei vigent de defensa de consumidors i usuaris.

CONTROL DE L'OBRA ACABADA. OPERACIONS DE CONTROL:

Les tasques de control a realitzar són les següents:

- Control específic dels ventiladors: - Comprovació del funcionament del motor, consum (A) sentit de gir, velocitat (m/s), cabal (m<sup>3</sup>/s), soroll (dBA)
- Manteniment de la instal·lació.
- Realització d'informe amb els resultats del control efectuat.

CRITERIS DE PRESA DE MOSTRES:

S'han de comprovar totes les unitats de ventilació.

INTERPRETACIÓ DE RESULTATS I ACTUACIONS EN CAS D'INCOMPLIMENT:

En cas de resultats negatius i anomalies, s'han de corregir els defectes sempre que sigui possible, en cas contrari s'ha de substituir el material afectat.

## PE INSTAL·LACIONS DE CLIMATITZACIÓ, CALEFACCIÓ I VENTILACIÓ MECÀNICA

### PE7 EMISSORS ELÈCTRICS I TERRA RADIANT ELÈCTRIC

#### PE74- RADIADOR ELÈCTRIC AMB FLUID CALOPORTADOR, COL·LOCAT

##### 0.- ELEMENTS QUE CONTEMPLA EL PLEC

PE74-8F07.

##### 1.- DEFINICIÓ I CONDICIONS DE LES PARTIDES D'OBRA EXECUTADES

CONDICIONS GENERALS:

Radiadors o convectors per a corrent monofàsic.

S'han considerat els tipus de col·locació següents:

- Muntat superficialment

L'execució de la unitat d'obra inclou les operacions següents:

Aparells muntats superficialment, sobre porta o en el sostre:

- Col·locació dels suports
- Col·locació de l'aparell
- Connexió al punt previst d'alimentació
- Prova de servei

CONDICIONS GENERALS:

La posició ha de ser la reflectida a la DT o, en el seu defecte, la indicada per la DF.

Cal comprovar que el termosta es connecti o es desconnecti correctament.

L'aparell no ha de quedar col·locat sota preses de corrent.

APARELLS MUNTATS SUPERFICIALMENT:

S'ha d'instal·lar l'aparell elèctric penjat al parament mitjançant els seus elements de muntatge.

Ha de quedar connectat a la xarxa d'alimentació elèctrica i a la línia de terra mitjançant el cable d'alimentació.

Distància al paviment:  $\geq 25$  cm

Toleràncies d'instal·lació:

- Nivell:  $\pm 2$  mm

## 2.- CONDICIONS DEL PROCÉS D'EXECUCIÓ

La seva instal·lació no ha d'alterar les característiques de l'element.

Abans de començar els treballs de muntatge, s'ha de fer un replanteig que ha de ser aprovat per la DF.

S'ha de comprovar la idoneïtat de la tensió de la xarxa abans de procedir a la connexió.

Els radiadors s'han d'inspeccionar abans de la seva col·locació.

S'ha de comprovar que les característiques tècniques de l'aparell corresponguin a les especificades al projecte.

Si l'aparell està preparat per a una connexió fixa amb la xarxa elèctrica, aquesta connexió s'ha de fer sense tensió a la línia.

## 3.- UNITAT I CRITERI D'AMIDAMENT

Unitat de quantitat instal·lada, mesurada segons les especificacions de la DT.

## 4.- NORMATIVA DE COMPLIMENT OBLIGATORI

Real Decreto 842/2002 de 2 de agosto, por el que se aprueba el Reglamento Electrotécnico de Baja Tensión. REBT 2002.

Real Decreto 1027/2007, de 20 de julio, por el que se aprueba el Reglamento de Instalaciones Térmicas en los Edificios. (RITE).

Real Decreto 238/2013, de 5 de abril, por el que se modifican determinados artículos e instrucciones técnicas del Reglamento de Instalaciones Térmicas en los Edificios, aprobado por Real Decreto 1027/2007, de 20 de julio.

UNE-EN 60335-1:2002 Aparatos electrodomésticos y análogos. Seguridad. Parte 1: Requisitos generales.

UNE-EN 60335-2-30:2004 Aparatos electrodomésticos y análogos. Seguridad. Parte 2-30: Requisitos particulares para aparatos de calefacción de locales.

## PE INSTAL·LACIONS DE CLIMATITZACIÓ, CALEFACCIÓ I VENTILACIÓ MECÀNICA

### PEV ELEMENTS DE REGULACIÓ I CONTROL PER A INSTAL·LACIONS DE CLIMATITZACIÓ, CALEFACCIÓ I VENTILACIÓ MECÀNICA

#### PEV1- CABLE PER A LA TRANSMISSIÓ DE DADES, COL·LOCAT (D)

##### 0.- ELEMENTS QUE CONTEMPLA EL PLEC

PEV1-H9WZ.

Plec de condicions

##### 1.- DEFINICIÓ I CONDICIONS DE LES PARTIDES D'OBRA EXECUTADES

Elements per a la regulació, control, supervisió i gestió d'instal·lacions, muntats i connectats.

S'han considerat els següents tipus d'elements:

- Material per a la instal·lació elèctrica de punts de control

- Cables per a la transmissió i recepció de dades

L'execució de la unitat d'obra inclou les operacions següents:

- Preparació de la zona de treball

- Replanteig dels elements que componen la unitat d'obra

- Estesa de cables i tubs

- Execució de les connexions

- Retirada de l'obra del embalatges, retalls de cables, etc.

- Prova de servei

##### CONDICIONS GENERALS:

La posició ha de ser la reflectida a la DT o, en el seu defecte, la indicada per la DF.

Els elements han de quedar instal·lats i en condicions de funcionament.

Ha d'estar feta la prova de servei, que cal que aprovi la DF.

##### CABLES DE DADES:

El recorregut ha de ser l'indicat a la DT.

El cable ha de portar una identificació del circuit al qual pertany.

S'han de dur a terme amb l'utilatge adequat i respectant les recomanacions del fabricant del cable.

Tots els cables de dades s'han de muntar protegits dins de conductes (tubs, canals o safates) exclusius per a contenir els conductors d'aquesta instal·lació i separats físicament dels cables de la instal·lació elèctrica. No s'admet cap altre cable conductor aliè a la instal·lació.

La secció interior del tub protector ha de ser  $\geq 1,3$  vegades la secció del cercle circumscrit al feix dels conductors.

## 2.- CONDICIONS DEL PROCÉS D'EXECUCIÓ

Abans de començar els treballs de muntatge, s'ha de fer un replanteig que ha de ser aprovat per la DF.

Tots els elements s'han d'inspeccionar abans de la seva col·locació.

Les connexions a les diferents xarxes de servei es faran un cop tallats els corresponents subministraments.

Un cop instal·lats els elements, es procedirà a la retirada de l'obra de tots els materials sobrants com ara embalatges, retalls de cables, tubs, etc.

## 3.- UNITAT I CRITERI D'AMIDAMENT

**MATERIAL PER A LA INSTAL·LACIÓ ELÈCTRICA DE PUNTS DE CONTROL:**

Unitat de quantitat realment instal·lada, amidada segons les especificacions de la DT.

**CABLES DE DADES:**

m de llargària realment col·locat, amidat segons les especificacions de la DT.

## 4.- NORMATIVA DE COMPLIMENT OBLIGATORI

Real Decreto 1027/2007, de 20 de julio, por el que se aprueba el Reglamento de Instalaciones Térmicas en los Edificios. (RITE).

Real Decreto 842/2002 de 2 de agosto, por el que se aprueba el Reglamento Electrotécnico de Baja Tensión. REBT 2002.

## PF TUBS I ACCESSORIS PER A GASOS I FLUIDS

### PF5 TUBS I ACCESSORIS DE COURE

#### PF53- TUB DE COURE RECUIT, COL·LOCAT

## 0.- ELEMENTS QUE CONTEMPLA EL PLEC

PF53-3C5S,PF53-3C5V,PF53-3C65,PF53-3C68.

## 1.- DEFINICIÓ I CONDICIONS DE LES PARTIDES D'OBRA EXECUTADES

Conduccions amb tub de coure semidur o recuit, col·locades i els seus elements auxiliars de connexió.

S'han considerat els tipus d'unitat d'obra següents:

- Instal·lació dels tubs

S'han considerat els tipus d'unió següents:

- Connectat a pressió

- Soldat per capil·laritat

S'han considerat els tipus de col·locació següents:

- Col·locació superficial

- Soterrat

- Encastat

S'han considerat els graus de dificultat de muntatge següents:

- Grau baix, que correspon a una xarxa de trams llargs, amb pocs accessoris i situada un llocs fàcilment accessibles (muntants, etc.)

- Grau mitjà, que correspon a una xarxa equilibrada en trams lineals i amb accessoris (distribucions d'aigua, gas, calefacció, etc.)

- Grau alt, que correspon a una xarxa amb predomini d'accessoris sobre trams rectes (sala de calderes, escalfadors, etc.)

L'execució de la unitat d'obra inclou les operacions següents:

Tubs:

- Replanteig del traçat

- Muntatge en la seva posició definitiva

- Execució de totes les unions necessàries

- Retirada de l'obra de retalls de tubs, materials per a junts, etc.

**CONDICIONS GENERALS:**

La posició ha de ser la reflectida a la DT o, en el seu defecte, la indicada per la DF.

Les unions han de ser estanques.

Tots els materials que intervenen en la instal·lació han de ser compatibles entre si.

**TUBS:**

En les instal·lacions amb tubs connectats a pressió, totes les unions, canvis de direcció i sortides de ramals s'han de fer únicament per mitjà dels accessoris de compressió.

En les instal·lacions de tub soldat per capil·laritat, totes les unions, canvis de direcció i sortides de ramals s'han de fer únicament per mitjà d'accessoris soldats per capil·laritat.

El tub no ha de quedar aixafat en les corbes. La secció del tub s'ha de mantenir aproximadament constant al llarg de tot el recorregut.

Les tuberies per les que circulen gasos amb presència eventual de condensats, han de tenir un pendent mínim del 0,5% per a possibilitar l'evacuació d'aquests condensats.

La superfície del tub o del calorífugant, si n'hi ha d'haver, ha d'estar a  $\geq 300$  mm de qualsevol conductor elèctric i s'ha de procurar que passi per sota.

La canonada que, en règim de treball, s'escalfi, s'ha de separar de les veïnes  $\geq 250$  mm.

Les conduccions que portin aigua freda han d'anar isolades amb una barrera de vapor, igual o superior a 200 MPa m s/g

El pas a través d'elements estructurals s'ha de fer amb passamurs i l'espai que quedi s'ha d'omplir amb material elàstic. Els passamurs han de sobresortir  $\geq 3$  mm del parament. Dins del passamurs no hi pot quedar cap accessori.

La canonada no pot travessar xemeneies ni conductes.

**TUBS COL·LOCATS SUPERFICIALMENT:**

Els tubs han de ser accessibles. Les canonades s'han d'estendre perpendicularment o paral·lelament respecte a l'estructura de l'edifici. Les horitzontals han de passar preferentment a prop del paviment o del sostre.

La separació entre els tubs o entre aquests i els paraments ha de ser  $\geq 30$  mm. Aquesta separació ha d'augmentar convenientment si han d'anar aïllats.

Els dispositius de suport han d'estar situats de tal manera que garanteixin l'estabilitat i l'alineació del tub.

Els suports s'han de fixar amb tacs i visos. Entre el suport i el tub s'ha d'interposar una anella elàstica. El suport no s'ha de soldar al tub.

No es poden transmetre esforços entre la canonada i els elements que la suporten.

Separació màxima entre suports (en metres):

+-----+-----+-----+-----+				
----- ----- ----- -----				
Diàmetre del tub (mm)				
----- ----- ----- -----				
6 - 8   12 - 22   28 - 54   64 - 108				
----- ----- ----- -----				
----- ----- ----- -----				
Trams verticals	$\leq 1,8$	$\leq 2,4$	$\leq 3$	$\leq 3,7$
Trams horitzontals	$\leq 1,2$	$\leq 1,8$	$\leq 2,4$	$\leq 3$
+-----+-----+-----+-----+				

Toleràncies d'instal·lació:

- Nivell o aplomat:  $\leq 2$  mm/m,  $\leq 15$  mm/total

**TUBS ENCASTATS:**

Cal assegurar-se que el medi que l'envolta no sigui agressiu.

Han de disposar d'un tractament anticorrosiu adequat i anar dins de beines de protecció adequada, que permeti la lliure dilatació.

S'han de preveure registres i el traçat amb pendent per al seu buidatge o purga.

Toleràncies d'instal·lació:

- Nivell o aplomat:  $\leq 2$  mm/m,  $\leq 15$  mm/total

**TUBS SOTERRATS:**

Cal assegurar-se que el medi que l'envolta no sigui agressiu.

Hauran de disposar d'un tractament anticorrosiu adequat i anar envoltades de sorra fina rentada o inert.

S'han de preveure registres i el traçat amb pendent per al seu buidatge o purga.

## 2.- CONDICIONS DEL PROCÉS D'EXECUCIÓ

**CONDICIONS GENERALS:**

Abans de començar els treballs de muntatge, s'ha de fer un replanteig que ha de ser aprovat per la DF.

Tots els elements s'han d'inspeccionar abans de la seva col·locació.

La seva instal·lació no ha d'alterar les característiques dels elements.

Les connexions a la xarxa de servei s'han de fer un cop tallat el subministrament.

**TUBS:**

Per a fer la unió dels tubs no s'han de forçar ni deformar els extrems.

Cada cop que s'interromp el muntatge, cal tapar els extrems oberts.

Un cop acabada la instal·lació s'ha de netejar interiorment i fer-hi passar un dissolvent d'olis i greixos.

## 3.- UNITAT I CRITERI D'AMIDAMENT

**TUBS:**

m de llargària instal·lada, amidada segons les especificacions de la DT, entre els eixos dels elements o dels punts per connectar.

Aquest criteri inclou les pèrdues de material com a conseqüència dels retalls.

## 4.- NORMATIVA DE COMPLIMENT OBLIGATORI

La normativa ha de ser l'específica a l'ús a què es destini.

## 5.- CONDICIONS DE CONTROL D'EXECUCIÓ I DE L'OBRA ACABADA

### CONTROL D'EXECUCIÓ. OPERACIONS DE CONTROL:

Les tasques de control a realitzar són les següents:

- Comprovació de la correcta implantació de les conduccions a l'obra segons el traçat previst.
- Verificació de l'ús de passamurs quan els tubs travessin sostres o parets.
- Verificació que l'execució es fa amb els pendents previstos al projecte segons l'ús de la instal·lació.
- S'han de realitzar les proves d'estanquitat, neteja i resistència mecànica establertes al RITE. Les proves d'estanquitat s'han de realitzar d'acord a la norma UNE 100151 o a UNE-ENV 12108, en funció del tipus de fluid transportat.
- Verificació de l'ús dels elements d'unió adequats, la correcta execució de soldadures si és el cas, i l'ús dels elements d'interconnexió adequats amb els equips de la instal·lació.

### CONTROL DE L'OBRA ACABADA. OPERACIONS DE CONTROL:

Les tasques de control a realitzar són les següents:

- Manteniment de la instal·lació.
- Realització i emissió d'informe amb resultats dels controls i dels assaigs realitzats i de quantificació dels mateixos.

### CRITERIS DE PRESA DE MOSTRES:

S'ha de verificar per mostreig diferents punts de la instal·lació, en cas de deficiències, s'ha de realitzar un mostreig extensiu. La prova d'estanquitat s'ha de realitzar globalment o per sectors, verificant tota la instal·lació. Als trams d'instal·lació ocults o encastats, s'ha de realitzar un assaig previ, abans de l'ocultació dels tubs.

### INTERPRETACIÓ DE RESULTATS I ACTUACIONS EN CAS D'INCOMPLIMENT:

En cas de deficiències de material o execució, si es pot esmenar sense canviar materials, s'ha de procedir a fer-ho. En cas contrari, s'ha de procedir a canviar tot el material afectat.

En cas de manca d'elements o discrepàncies amb el projecte, s'ha de procedir a l'adequació, d'acord amb el que determini la DF.

## PJ INSTAL·LACIONS DE LAMPISTERIA, REG, PISCINES, APARELLS SANITARIS I AIGUA CALENTA SANITÀRIA

### PJ1 APARELLS SANITARIS

#### PJ11 APARELLS SANITARIS PER LA HIGIENE PERSONAL

##### PJ117- LAVABO, COL-LOCAT

### 0.- ELEMENTS QUE CONTEMPLA EL PLEC

#### PJ117-3BSD.

#### 1.- DEFINICIÓ I CONDICIONS DE LES PARTIDES D'OBRA EXECUTADES

Col·locació i connexió a la xarxa d'evacuació de lavabo de porcellana o de gres esmaltat.

S'han considerat els tipus de col·locació següents:

- Amb suports murals
- Sobre un peu
- Amb suports murals i mig peu
- Encastat a un taulell
- Semiencastrat a un taulell
- Fixat sota taulell
- Recolzat sobre taulell o moble

L'execució de la unitat d'obra inclou les operacions següents:

- Preparació de la zona de treball
- Col·locació del lavabo a l'espai previst
- Connexió a la xarxa d'evacuació
- Connexió a la xarxa d'aigua

#### CONDICIONS GENERALS:

El lavabo instal·lat ha de reunir les mateixes condicions exigides a l'element simple.

Ha de quedar anivellat en totes dues direccions, a la posició prevista en el projecte.

L'alçària des del nivell del paviment fins el nivell frontal superior del lavabo ha de ser la reflectida en el projecte, o en el seu defecte, la indicada per la DF.

Si el lavabo es col·loca encastat a un taulell, ha d'estar fixat sòlidament a aquest amb el sistema indicat pel fabricant.

Si la col·locació és amb suports murals o sobre un peu, el lavabo ha d'estar fixat sòlidament al parament i recolzat, en el segon cas, sobre el corresponent peu.

L'acord amb el revestiment del parament, i entre el lavabo, el peu i el paviment, o entre el lavabo i el taulell, segons sigui el cas, ha de quedar rejuntat amb silicona neutra.

S'ha de garantir l'estanquitat de la connexió amb el conducte d'evacuació.

Les conduccions metàl·liques de l'aparell han de dur instal·lada la connexió a terra amb cable de coure nu, de secció  $\geq 2,5$  mm<sup>2</sup>.

Toleràncies d'instal·lació:

- Nivell:  $\pm 10$  mm
- Caiguda frontal respecte al pla horitzontal:  $\leq 5$  mm

## 2.- CONDICIONS DEL PROCÉS D'EXECUCIÓ

No hi han condicions específiques del procés d'instal·lació.

## 3.- UNITAT I CRITERI D'AMIDAMENT

Unitat de quantitat instal·lada, mesurada segons les especificacions de la DT.

## 4.- NORMATIVA DE COMPLIMENT OBLIGATORI

No hi ha normativa de compliment obligatori.

## 5.- CONDICIONS DE CONTROL D'EXECUCIÓ I DE L'OBRA ACABADA

### OPERACIONS DE CONTROL:

Les tasques de control a realitzar són les següents:

- Comprovació de la correcta instal·lació dels materials i equips a l'obra
- Verificació de la correcta execució de la instal·lació segons instruccions de fabricant.
- Realització i emissió d'informe amb resultats dels controls i assaigs realitzats, d'acord amb el que s'especifica a la taula d'assaigs i quantificació dels mateixos.

### CRITERIS DE PRESA DE MOSTRA

Es realitzarà l'assaig de cabals mínims, considerant el funcionament simultani de les instal·lacions susceptibles de fer-ho a la realitat. Es verificarà: el total de la instal·lació, per plantes o sectors i per zones humides.

### INTERPRETACIÓ DE RESULTATS I ACTUACIONS EN CAS D'INCOMPLIMENT:

En cas de deficiències de material o execució, si es pot esmenar sense canviar materials, s'ha de procedir a fer-ho. En cas contrari, s'ha de procedir a canviar tot el material afectat.

En cas de manca d'elements o discrepàncies amb el projecte, s'ha de procedir a l'adequació, d'acord amb el que determini la DF.

## **PJ INSTAL·LACIONS DE LAMPISTERIA, REG, PISCINES, APARELLS SANITARIS I AIGUA CALENTA SANITÀRIA**

### **PJ1 APARELLS SANITARIS**

#### **PJ11 APARELLS SANITARIS PER LA HIGIENE PERSONAL**

##### **PJ11A- PLAT DE DUTXA RECTANGULAR, COL·LOCAT**

### 0.- ELEMENTS QUE CONTEMPLA EL PLEC

#### PJ11A-7ATL.

### 1.- DEFINICIÓ I CONDICIONS DE LES PARTIDES D'OBRA EXECUTADES

Col·locació i connexió a la xarxa d'evacuació de plat de dutxa, encastat o col·locat sobre el paviment.

S'han considerat els materials següents:

- Porcellana
- Gres esmaltat
- Planxa d'acer
- Resina
- Acrílica

L'execució de la unitat d'obra inclou les operacions següents:

- Preparació de la zona de treball
- Col·locació de la dutxa a l'espai previst
- Anivellació correcte per a rebre l'enrajolat
- Connexió a la xarxa d'evacuació
- Connexió a la xarxa d'aigua

### CONDICIONS GENERALS:

El plat de dutxa ha de reunir les mateixes condicions exigides a l'element simple.

Ha de quedar anivellat en totes dues direccions, a la posició prevista en el projecte.



S'ha de garantir l'estanquitat de la connexió amb el conducte d'evacuació.

La resolució dels acords amb paraments i paviment ha de ser la reflectida en el projecte o la indicada per la DF.

Les conduccions metàl·liques de l'aparell han de tenir instal·lada la connexió a terra amb cable de coure nu, de secció 2,5 mm<sup>2</sup> en tots els casos.

Si el plat de dutxa és de planxa d'acer, també es connectarà al cos d'aquest.

Toleràncies d'instal·lació:

- Horitzontalitat:  $\pm 1$  mm/m

- Contacte revestiment-plat de dutxa:  $\pm 1,5$  mm

## 2.- CONDICIONS DEL PROCÉS D'EXECUCIÓ

No hi han condicions específiques del procés d'instal·lació.

## 3.- UNITAT I CRITERI D'AMIDAMENT

Unitat de quantitat instal·lada, mesurada segons les especificacions de la DT.

## 4.- NORMATIVA DE COMPLIMENT OBLIGATORI

Real Decreto 842/2002 de 2 de agosto, por el que se aprueba el Reglamento Electrotécnico de Baja Tensión. REBT 2002.

## 5.- CONDICIONS DE CONTROL D'EXECUCIÓ I DE L'OBRA ACABADA

OPERACIONS DE CONTROL:

Les tasques de control a realitzar són les següents:

- Comprovació de la correcta instal·lació dels materials i equips a l'obra

- Verificació de la correcta execució de la instal·lació segons instruccions de fabricant.

- Realització i emissió d'informe amb resultats dels controls i assaigs realitzats, d'acord amb el que s'especifica a la taula d'assaigs i quantificació dels mateixos.

## CRITERIS DE PRESA DE MOSTRA

Es realitzarà l'assaig de cabals mínims, considerant el funcionament simultani de les instal·lacions susceptibles de fer-ho a la realitat. Es verificarà: el total de la instal·lació, per plantes o sectors i per zones humides.

## INTERPRETACIÓ DE RESULTATS I ACTUACIONS EN CAS D'INCOMPLIMENT:

En cas de deficiències de material o execució, si es pot esmenar sense canviar materials, s'ha de procedir a fer-ho. En cas contrari, s'ha de procedir a canviar tot el material afectat.

En cas de manca d'elements o discrepàncies amb el projecte, s'ha de procedir a l'adequació, d'acord amb el que determini la DF.

## **PJ INSTAL·LACIONS DE LAMPISTERIA, REG, PISCINES, APARELLS SANITARIS I AIGUA CALENTA SANITÀRIA**

### **PJ1 APARELLS SANITARIS**

#### **PJ11 APARELLS SANITARIS PER LA HIGIENE PERSONAL**

##### **PJ11C- INODOR, COL·LOCAT**

### 0.- ELEMENTS QUE CONTEMPLA EL PLEC

PJ11C-3D00.

#### 1.- DEFINICIÓ I CONDICIONS DE LES PARTIDES D'OBRA EXECUTADES

Col·locació i connexió a la xarxa d'evacuació d'inodor de porcellana esmaltada o d'acer inoxidable antivandàlic, de sortida vertical o horitzontal, col·locat amb fixacions verticals o sobre el paviment.

L'execució de la unitat d'obra inclou les operacions següents:

- Preparació de la zona de treball

- Col·locació de l'inodor a l'espai previst

- Connexió a la xarxa d'evacuació

- Connexió a la xarxa d'aigua

#### CONDICIONS GENERALS:

L'inodor instal·lat ha de reunir les mateixes condicions exigides a l'element simple.

Ha de quedar anivellat en totes dues direccions, a la posició prevista en el projecte.

La tapa i el seient han de quedar centrats, no oferir resistència ni tenir joc en el seu moviment.

L'alçària des del nivell del paviment fins el nivell frontal superior de l'inodor ha de ser la reflectida en el projecte, o en el seu defecte, la indicada per la DF.

Ha d'estar fixat sòlidament al parament o al paviment, segons el cas, amb les fixacions subministrades pel fabricant.

L'acord amb el paviment ha de quedar rejuntat.

S'ha de garantir l'estanquitat de la connexió amb el conducte d'evacuació mitjançant una pasta segelladora en els aparells de

descàrrega horitzontal, o mitjançant un junt de cautxú o de neoprè en els de descàrrega vertical.

Els mecanismes de descàrrega i alimentació han de quedar regulats de manera que l'aparell funcioni correctament.

Les conduccions metàl·liques de l'aparell han de dur instal·lada la connexió a terra amb cable de coure nu, de secció  $\geq 2,5$  mm<sup>2</sup>.

Toleràncies d'instal·lació:

- Nivells:  $\pm 10$  mm, Ha de coincidir amb el bidet

- Horitzontalitat:  $\pm 2$  mm

## 2.- CONDICIONS DEL PROCÉS D'EXECUCIÓ

No s'han de col·locar junts de material endurable a les rosques.

L'enroscada, en el seu cas, s'ha de fer sense forçar ni malmetre la rosca.

## 3.- UNITAT I CRITERI D'AMIDAMENT

Unitat de quantitat instal·lada, mesurada segons les especificacions de la DT.

## 4.- NORMATIVA DE COMPLIMENT OBLIGATORI

No hi ha normativa de compliment obligatori.

## 5.- CONDICIONS DE CONTROL D'EXECUCIÓ I DE L'OBRA ACABADA

### OPERACIONS DE CONTROL:

Les tasques de control a realitzar són les següents:

- Comprovació de la correcta instal·lació dels materials i equips a l'obra

- Verificació de la correcta execució de la instal·lació segons instruccions de fabricant.

- Realització i emissió d'informe amb resultats dels controls i assaigs realitzats, d'acord amb el que s'especifica a la taula d'assaigs i quantificació dels mateixos.

### CRITERIS DE PRESA DE MOSTRA

Es realitzarà l'assaig de cabals mínims, considerant el funcionament simultani de les instal·lacions susceptibles de fer-ho a la realitat. Es verificarà: el total de la instal·lació, per plantes o sectors i per zones humides.

### INTERPRETACIÓ DE RESULTATS I ACTUACIONS EN CAS D'INCOMPLIMENT:

En cas de deficiències de material o execució, si es pot esmenar sense canviar materials, s'ha de procedir a fer-ho. En cas contrari, s'ha de procedir a canviar tot el material afectat.

En cas de manca d'elements o discrepàncies amb el projecte, s'ha de procedir a l'adequació, d'acord amb el que determini la DF.

## **PJ INSTAL·LACIONS DE LAMPISTERIA, REG, PISCINES, APARELLS SANITARIS I AIGUA CALENTA SANITÀRIA**

### **PJ1 APARELLS SANITARIS**

#### **PJ18 APARELLS SANITARIS PER LA NETEJA**

##### **PJ181- AIGÜERA DE PLANXA D'ACER INOXIDABLE, COL·LOCADA**

### 0.- ELEMENTS QUE CONTEMPLA EL PLEC

PJ181-3DZ3.

### 1.- DEFINICIÓ I CONDICIONS DE LES PARTIDES D'OBRA EXECUTADES

Col·locació i connexió a la xarxa d'evacuació d'aigüera de gres esmaltat o d'acer.

S'han considerat els tipus de col·locació següents:

- Amb suports murals

- Encastat a un taulell

- Sobre moble

L'execució de la unitat d'obra inclou les operacions següents:

- Preparació de la zona de treball

- Col·locació de l'aigüera a l'espai previst

- Connexió a la xarxa d'evacuació

- Connexió a la xarxa d'aigua

### CONDICIONS GENERALS:

L'aigüera instal·lada ha de reunir les mateixes condicions exigides a l'element simple.

Ha de quedar anivellada en totes dues direccions, a la posició prevista en el projecte.

L'alçària des del nivell del paviment fins al nivell frontal superior de l'aigüera ha de ser la reflectida en el projecte o, en el seu defecte, la indicada per la DF.

Ha d'estar fixat sòlidament al parament amb els suports murals, o bé recolzat sobre el moble de suport.

L'acord amb el revestiment i amb el taulell ha de quedar rejuntat amb silicona neutra.

S'ha de garantir l'estanquitat de la connexió amb el conducte d'evacuació.

Toleràncies d'instal·lació:

- Nivell:  $\pm 10$  mm

- Caiguda frontal respecte al pla horitzontal:  $\leq 5$  mm

## 2.- CONDICIONS DEL PROCÉS D'EXECUCIÓ

No hi han condicions específiques del procés d'instal·lació.

## 3.- UNITAT I CRITERI D'AMIDAMENT

Unitat de quantitat instal·lada, mesurada segons les especificacions de la DT.

## 4.- NORMATIVA DE COMPLIMENT OBLIGATORI

No hi ha normativa de compliment obligatori.

## 5.- CONDICIONS DE CONTROL D'EXECUCIÓ I DE L'OBRA ACABADA

### OPERACIONS DE CONTROL:

Les tasques de control a realitzar són les següents:

- Comprovació de la correcta instal·lació dels materials i equips a l'obra

- Verificació de la correcta execució de la instal·lació segons instruccions de fabricant.

- Realització i emissió d'informe amb resultats dels controls i assaigs realitzats, d'acord amb el que s'especifica a la taula d'assaigs i quantificació dels mateixos.

### CRITERIS DE PRESA DE MOSTRA

Es realitzarà l'assaig de cabals mínims, considerant el funcionament simultani de les instal·lacions susceptibles de fer-ho a la realitat. Es verificarà: el total de la instal·lació, per plantes o sectors i per zones humides.

### INTERPRETACIÓ DE RESULTATS I ACTUACIONS EN CAS D'INCOMPLIMENT:

En cas de deficiències de material o execució, si es pot esmenar sense canviar materials, s'ha de procedir a fer-ho. En cas contrari, s'ha de procedir a canviar tot el material afectat.

En cas de manca d'elements o discrepàncies amb el projecte, s'ha de procedir a l'adequació, d'acord amb el que determini la DF.

## **PJ INSTAL·LACIONS DE LAMPISTERIA, REG, PISCINES, APARELLS SANITARIS I AIGUA CALENTA SANITÀRIA**

### **PJ2 AIXETES I ACCESSORIS PER A APARELLS SANITARIS**

#### **PJ21 AIXETES PER A APARELLS SANITARIS**

##### **PJ210- AIXETA PER A AIGÜERA, COL·LOCADA**

### 0.- ELEMENTS QUE CONTEMPLA EL PLEC

PJ210-3YJB.

#### 1.- DEFINICIÓ I CONDICIONS DE LES PARTIDES D'OBRA EXECUTADES

Col·locació i connexió a la xarxa d'aigua d'aixetes i accessoris per a aparells sanitaris, muntades superficialment o encastades.

S'han considerat els elements següents:

- Aixeta connectada al tub d'alimentació

L'execució de la unitat d'obra inclou les operacions següents:

- Preparació de la zona de treball

- Col·locació de l'aixeta o l'accessori

- Segellat dels junts

- Connexió a la xarxa d'aigua

#### CONDICIONS GENERALS:

Un cop col·locada l'aixeta o l'accessori, ha de reunir les mateixes condicions exigides a l'element simple.

L'aixeta, la bateria o el braç de dutxa, ha de quedar anivellada en totes dues direccions, a la posició prevista en el projecte i centrat amb l'especejament de l'enrajolat.

L'alçària de muntatge de l'element ha de ser la reflectida en el projecte o, en el seu defecte, la indicada per la DF.

Ha de quedar ben fixat al seu suport.

S'ha de garantir l'estanquitat de les connexions amb els tubs d'alimentació i amb els de desguàs quan calgui.

En l'aixeta, l'òrgan de comandament de l'aigua calenta ha d'estar col·locat a l'esquerra amb el distintiu vermell i el de l'aigua freda a la dreta amb el distintiu blau.

Toleràncies d'instal·lació:

- Nivell:  $\pm 10$  mm

**2.- CONDICIONS DEL PROCÉS D'EXECUCIÓ**

La posició de l'element respecte al plà del parament ha de ser l'adequada per a obtenir un bon acord amb el revestiment. No s'han de col·locar junts de material endurable a les rosques.

L'enroscada, en el seu cas, s'ha de fer sense forçar ni malmetre la rosca.

Les zones per soldar s'han de netejar i fregar abans.

El muntatge s'ha de realitzar seguint les instruccions del fabricant.

**3.- UNITAT I CRITERI D'AMIDAMENT**

Unitat de quantitat instal·lada, mesurada segons les especificacions de la DT.

**4.- NORMATIVA DE COMPLIMENT OBLIGATORI**

Documento Básico de Salubridad DB-HS, parte II del CTE, aprobado por el Real Decreto 314/2006.

**5.- CONDICIONS DE CONTROL D'EXECUCIÓ I DE L'OBRA ACABADA****OPERACIONS DE CONTROL:**

Les tasques de control a realitzar són les següents:

- Comprovació de la correcta instal·lació dels materials i equips a l'obra
- Verificació de la correcta execució de la instal·lació segons instruccions de fabricant.
- Es comprovarà que la pressió mínima ha de ser: - 100 kPa per aixetes - 150 kPa per fluxors i calentadors
- Es comprovarà que la pressió en qualsevol punt de consum no pot superar 500 kPa.
- Es verificarà l'existència de dispositius d'estalvi d'aigua en les aixetes en edificis de pública concurrència.
- Realització i emissió d'informe amb resultats dels controls i assaigs realitzats, d'acord amb el que s'especifica a la taula d'assaigs i quantificació dels mateixos.

**CRITERIS DE PRESA DE MOSTRA**

Es realitzarà l'assaig de cabals mínims, considerant el funcionament simultani de les instal·lacions susceptibles de fer-ho a la realitat. Es verificarà: el total de la instal·lació, per plantes o sectors i per zones humides.

**INTERPRETACIÓ DE RESULTATS I ACTUACIONS EN CAS D'INCOMPLIMENT:**

En cas de deficiències de material o execució, si es pot esmenar sense canviar materials, s'ha de procedir a fer-ho. En cas contrari, s'ha de procedir a canviar tot el material afectat.

En cas de manca d'elements o discrepàncies amb el projecte, s'ha de procedir a l'adequació, d'acord amb el que determini la DF.

**PJ INSTAL·LACIONS DE LAMPISTERIA, REG, PISCINES, APARELLS SANITARIS I AIGUA CALENTA SANITÀRIA****PJ2 AIXETES I ACCESSORIS PER A APARELLS SANITARIS****PJ21 AIXETES PER A APARELLS SANITARIS****PJ211- AIXETA PER A APARELLS SANITARIS, COL·LOCADA (D)****0.- ELEMENTS QUE CONTEMPLA EL PLEC**

PJ211-3E9F.

**1.- DEFINICIÓ I CONDICIONS DE LES PARTIDES D'OBRA EXECUTADES**

Col·locació i connexió a la xarxa d'aigua d'aixetes i accessoris per a aparells sanitaris, muntades superficialment o encastades.

S'han considerat els elements següents:

- Aixeta connectada al tub d'alimentació
- L'execució de la unitat d'obra inclou les operacions següents:

- Preparació de la zona de treball
- Col·locació de l'aixeta o l'accessori
- Segellat dels junts
- Connexió a la xarxa d'aigua

**CONDICIONS GENERALS:**

Un cop col·locada l'aixeta o l'accessori, ha de reunir les mateixes condicions exigides a l'element simple.

L'aixeta, la bateria o el braç de dutxa, ha de quedar anivellada en totes dues direccions, a la posició prevista en el projecte i centrat amb l'especejament de l'enrajolat.

L'alçària de muntatge de l'element ha de ser la reflectida en el projecte o, en el seu defecte, la indicada per la DF.

Ha de quedar ben fixat al seu suport.

S'ha de garantir l'estanquitat de les connexions amb els tubs d'alimentació i amb els de desguàs quan calgui.

Toleràncies d'instal·lació:

- Nivell:  $\pm 10$  mm

**2.- CONDICIONS DEL PROCÉS D'EXECUCIÓ**

La posició de l'element respecte al pla del parament ha de ser l'adequada per a obtenir un bon acord amb el revestiment. No s'han de col·locar junts de material endurable a les rosques.

L'enroscada, en el seu cas, s'ha de fer sense forçar ni malmetre la rosca.

Les zones per soldar s'han de netejar i fregar abans.

El muntatge s'ha de realitzar seguint les instruccions del fabricant.

**3.- UNITAT I CRITERI D'AMIDAMENT**

Unitat de quantitat instal·lada, mesurada segons les especificacions de la DT.

**4.- NORMATIVA DE COMPLIMENT OBLIGATORI**

Documento Básico de Salubridad DB-HS, parte II del CTE, aprobado por el Real Decreto 314/2006.

**5.- CONDICIONS DE CONTROL D'EXECUCIÓ I DE L'OBRA ACABADA****OPERACIONS DE CONTROL:**

Les tasques de control a realitzar són les següents:

- Comprovació de la correcta instal·lació dels materials i equips a l'obra
- Verificació de la correcta execució de la instal·lació segons instruccions de fabricant.
- Es comprovarà que la pressió mínima ha de ser: - 100 kPa per aixetes - 150 kPa per fluxors i calentadors
- Es comprovarà que la pressió en qualsevol punt de consum no pot superar 500 kPa.
- Es verificarà l'existència de dispositius d'estalvi d'aigua en les aixetes en edificis de pública concurrència.
- Realització i emissió d'informe amb resultats dels controls i assaigs realitzats, d'acord amb el que s'especifica a la taula d'assaigs i quantificació dels mateixos.

**CRITERIS DE PRESA DE MOSTRA**

Es realitzarà l'assaig de cabals mínims, considerant el funcionament simultani de les instal·lacions susceptibles de fer-ho a la realitat. Es verificarà: el total de la instal·lació, per plantes o sectors i per zones humides.

**INTERPRETACIÓ DE RESULTATS I ACTUACIONS EN CAS D'INCOMPLIMENT:**

En cas de deficiències de material o execució, si es pot esmenar sense canviar materials, s'ha de procedir a fer-ho. En cas contrari, s'ha de procedir a canviar tot el material afectat.

En cas de manca d'elements o discrepàncies amb el projecte, s'ha de procedir a l'adequació, d'acord amb el que determini la DF.

**PJ INSTAL·LACIONS DE LAMPISTERIA, REG, PISCINES, APARELLS SANITARIS I AIGUA CALENTA SANITÀRIA****PJ2 AIXETES I ACCESSORIS PER A APARELLS SANITARIS****PJ21 AIXETES PER A APARELLS SANITARIS****PJ212- AIXETA PER A BANYERA/DUTXA, COL·LOCADA****0.- ELEMENTS QUE CONTEMPLA EL PLEC**

PJ212-3M1V.

**1.- DEFINICIÓ I CONDICIONS DE LES PARTIDES D'OBRA EXECUTADES**

Col·locació i connexió a la xarxa d'aigua d'aixetes i accessoris per a aparells sanitaris, muntades superficialment o encastades.

S'han considerat els elements següents:

- Aixeta connectada al tub d'alimentació
- L'execució de la unitat d'obra inclou les operacions següents:

- Preparació de la zona de treball
- Col·locació de l'aixeta o l'accessori
- Segellat dels junts
- Connexió a la xarxa d'aigua

**CONDICIONS GENERALS:**

Un cop col·locada l'aixeta o l'accessori, ha de reunir les mateixes condicions exigides a l'element simple.

L'aixeta, la bateria o el braç de dutxa, ha de quedar anivellada en totes dues direccions, a la posició prevista en el projecte i centrat amb l'espejament de l'enrajolat.

L'alçària de muntatge de l'element ha de ser la reflectida en el projecte o, en el seu defecte, la indicada per la DF.

Ha de quedar ben fixat al seu suport.

S'ha de garantir l'estanquitat de les connexions amb els tubs d'alimentació i amb els de desguàs quan calgui.

En l'aixeta, l'òrgan de comandament de l'aigua calenta ha d'estar col·locat a l'esquerra amb el distintiu vermell i el de l'aigua freda a la dreta amb el distintiu blau.

Toleràncies d'instal·lació:

- Nivell:  $\pm 10$  mm

## 2.- CONDICIONS DEL PROCÉS D'EXECUCIÓ

La posició de l'element respecte al plà del parament ha de ser l'adequada per a obtenir un bon acord amb el revestiment.

No s'han de col·locar junts de material endurible a les rosques.

L'enroscada, en el seu cas, s'ha de fer sense forçar ni malmetre la rosca.

Les zones per soldar s'han de netejar i fregar abans.

El muntatge s'ha de realitzar seguint les instruccions del fabricant.

## 3.- UNITAT I CRITERI D'AMIDAMENT

Unitat de quantitat instal·lada, mesurada segons les especificacions de la DT.

## 4.- NORMATIVA DE COMPLIMENT OBLIGATORI

Documento Básico de Salubridad DB-HS, parte II del CTE, aprobado por el Real Decreto 314/2006.

## 5.- CONDICIONS DE CONTROL D'EXECUCIÓ I DE L'OBRA ACABADA

### OPERACIONS DE CONTROL:

Les tasques de control a realitzar són les següents:

- Comprovació de la correcta instal·lació dels materials i equips a l'obra
- Verificació de la correcta execució de la instal·lació segons instruccions de fabricant.
- Es comprovarà que la pressió mínima ha de ser: - 100 kPa per aixetes - 150 kPa per fluxors i calentadors
- Es comprovarà que la pressió en qualsevol punt de consum no pot superar 500 kPa.
- Es verificarà l'existència de dispositius d'estalvi d'aigua en les aixetes en edificis de pública concurrència.
- Realització i emissió d'informe amb resultats dels controls i assaigs realitzats, d'acord amb el que s'especifica a la taula d'assaigs i quantificació dels mateixos.

### CRITERIS DE PRESA DE MOSTRA

Es realitzarà l'assaig de cabals mínims, considerant el funcionament simultani de les instal·lacions susceptibles de fer-ho a la realitat. Es verificarà: el total de la instal·lació, per plantes o sectors i per zones humides.

### INTERPRETACIÓ DE RESULTATS I ACTUACIONS EN CAS D'INCOMPLIMENT:

En cas de deficiències de material o execució, si es pot esmenar sense canviar materials, s'ha de procedir a fer-ho. En cas contrari, s'ha de procedir a canviar tot el material afectat.

En cas de manca d'elements o discrepàncies amb el projecte, s'ha de procedir a l'adequació, d'acord amb el que determini la DF.

## **PJ INSTAL·LACIONS DE LAMPISTERIA, REG, PISCINES, APARELLS SANITARIS I AIGUA CALENTA SANITÀRIA**

### **PJ2 AIXETES I ACCESSORIS PER A APARELLS SANITARIS**

#### **PJ21 AIXETES PER A APARELLS SANITARIS**

##### **PJ215- AIXETA PER A INODOR, COL·LOCADA**

### 0.- ELEMENTS QUE CONTEMPLA EL PLEC

#### PJ215-3CS0.

### 1.- DEFINICIÓ I CONDICIONS DE LES PARTIDES D'OBRA EXECUTADES

Col·locació i connexió a la xarxa d'aigua d'aixetes i accessoris per a aparells sanitaris, muntades superficialment o encastades.

S'han considerat els elements següents:

- Aixeta connectada al tub d'alimentació

L'execució de la unitat d'obra inclou les operacions següents:

- Preparació de la zona de treball
- Col·locació de l'aixeta o l'accessori
- Segellat dels junts
- Connexió a la xarxa d'aigua

### CONDICIONS GENERALS:

Un cop col·locada l'aixeta o l'accessori, ha de reunir les mateixes condicions exigides a l'element simple.

L'aixeta, la bateria o el braç de dutxa, ha de quedar anivellada en totes dues direccions, a la posició prevista en el projecte i centrat amb l'especejament de l'enrajolat.

L'alçària de muntatge de l'element ha de ser la reflectida en el projecte o, en el seu defecte, la indicada per la DF.

Ha de quedar ben fixat al seu suport.

S'ha de garantir l'estanquitat de les connexions amb els tubs d'alimentació i amb els de desguàs quan calgui.

En l'aixeta, l'òrgan de comandament de l'aigua calenta ha d'estar col·locat a l'esquerra amb el distintiu vermell i el de l'aigua freda a la dreta amb el distintiu blau.

Toleràncies d'instal·lació:

- Nivell:  $\pm 10$  mm

## 2.- CONDICIONS DEL PROCÉS D'EXECUCIÓ

La posició de l'element respecte al pla del parament ha de ser l'adequada per a obtenir un bon acord amb el revestiment.

No s'han de col·locar junts de material endurable a les rosques.

L'enroscada, en el seu cas, s'ha de fer sense forçar ni malmetre la rosca.

Les zones per soldar s'han de netejar i fregar abans.

El muntatge s'ha de realitzar seguint les instruccions del fabricant.

## 3.- UNITAT I CRITERI D'AMIDAMENT

Unitat de quantitat instal·lada, mesurada segons les especificacions de la DT.

## 4.- NORMATIVA DE COMPLIMENT OBLIGATORI

Documento Básico de Salubridad DB-HS, parte II del CTE, aprobado por el Real Decreto 314/2006.

## 5.- CONDICIONS DE CONTROL D'EXECUCIÓ I DE L'OBRA ACABADA

### OPERACIONS DE CONTROL:

Les tasques de control a realitzar són les següents:

- Comprovació de la correcta instal·lació dels materials i equips a l'obra
- Verificació de la correcta execució de la instal·lació segons instruccions de fabricant.
- Es comprovarà que la pressió mínima ha de ser: - 100 kPa per aixetes - 150 kPa per fluxors i calentadors
- Es comprovarà que la pressió en qualsevol punt de consum no pot superar 500 kPa.
- Es verificarà l'existència de dispositius d'estalvi d'aigua en les aixetes en edificis de pública concurrència.
- Realització i emissió d'informe amb resultats dels controls i assaigs realitzats, d'acord amb el que s'especifica a la taula d'assaigs i quantificació dels mateixos.

### CRITERIS DE PRESA DE MOSTRA

Es realitzarà l'assaig de cabals mínims, considerant el funcionament simultani de les instal·lacions susceptibles de fer-ho a la realitat. Es verificarà: el total de la instal·lació, per plantes o sectors i per zones humides.

### INTERPRETACIÓ DE RESULTATS I ACTUACIONS EN CAS D'INCOMPLIMENT:

En cas de deficiències de material o execució, si es pot esmenar sense canviar materials, s'ha de procedir a fer-ho. En cas contrari, s'ha de procedir a canviar tot el material afectat.

En cas de manca d'elements o discrepàncies amb el projecte, s'ha de procedir a l'adequació, d'acord amb el que determini la DF.

## **PJ INSTAL·LACIONS DE LAMPISTERIA, REG, PISCINES, APARELLS SANITARIS I AIGUA CALENTA SANITÀRIA**

### **PJ2 AIXETES I ACCESSORIS PER A APARELLS SANITARIS**

#### **PJ21 AIXETES PER A APARELLS SANITARIS**

##### **PJ217- AIXETA MESCLADORA PER A LAVABO, COL·LOCADA**

### 0.- ELEMENTS QUE CONTEMPLA EL PLEC

PJ217-3SBM.

### 1.- DEFINICIÓ I CONDICIONS DE LES PARTIDES D'OBRA EXECUTADES

Col·locació i connexió a la xarxa d'aigua d'aixetes i accessoris per a aparells sanitaris, muntades superficialment o encastades.

S'han considerat els elements següents:

- Aixeta connectada al tub d'alimentació

L'execució de la unitat d'obra inclou les operacions següents:

- Preparació de la zona de treball
- Col·locació de l'aixeta o l'accessori
- Segellat dels junts
- Connexió a la xarxa d'aigua

### CONDICIONS GENERALS:

Un cop col·locada l'aixeta o l'accessori, ha de reunir les mateixes condicions exigides a l'element simple.

L'aixeta, la bateria o el braç de dutxa, ha de quedar anivellada en totes dues direccions, a la posició prevista en el projecte i centrat amb l'especejament de l'enrajolat.

L'alçària de muntatge de l'element ha de ser la reflectida en el projecte o, en el seu defecte, la indicada per la DF.

Ha de quedar ben fixat al seu suport.

S'ha de garantir l'estanquitat de les connexions amb els tubs d'alimentació i amb els de desguàs quan calgui.

En l'aixeta, l'òrgan de comandament de l'aigua calenta ha d'estar col·locat a l'esquerra amb el distintiu vermell i el de l'aigua freda a la dreta amb el distintiu blau.

Toleràncies d'instal·lació:

- Nivell:  $\pm 10$  mm

## 2.- CONDICIONS DEL PROCÉS D'EXECUCIÓ

La posició de l'element respecte al plà del parament ha de ser l'adequada per a obtenir un bon acord amb el revestiment.

No s'han de col·locar junts de material endurable a les rosques.

L'enroscada, en el seu cas, s'ha de fer sense forçar ni malmetre la rosca.

Les zones per soldar s'han de netejar i fregar abans.

El muntatge s'ha de realitzar seguint les instruccions del fabricant.

## 3.- UNITAT I CRITERI D'AMIDAMENT

Unitat de quantitat instal·lada, mesurada segons les especificacions de la DT.

## 4.- NORMATIVA DE COMPLIMENT OBLIGATORI

Documento Básico de Salubridad DB-HS, parte II del CTE, aprobado por el Real Decreto 314/2006.

## 5.- CONDICIONS DE CONTROL D'EXECUCIÓ I DE L'OBRA ACABADA

### OPERACIONS DE CONTROL:

Les tasques de control a realitzar són les següents:

- Comprovació de la correcta instal·lació dels materials i equips a l'obra

- Verificació de la correcta execució de la instal·lació segons instruccions de fabricant.

- Es comprovarà que la pressió mínima ha de ser: - 100 kPa per aixetes - 150 kPa per fluxors i calentadors

- Es comprovarà que la pressió en qualsevol punt de consum no pot superar 500 kPa.

- Es verificarà l'existència de dispositius d'estalvi d'aigua en les aixetes en edificis de pública concurrència.

- Realització i emissió d'informe amb resultats dels controls i assaigs realitzats, d'acord amb el que s'especifica a la taula d'assaigs i quantificació dels mateixos.

### CRITERIS DE PRESA DE MOSTRA

Es realitzarà l'assaig de cabals mínims, considerant el funcionament simultani de les instal·lacions susceptibles de fer-ho a la realitat. Es verificarà: el total de la instal·lació, per plantes o sectors i per zones humides.

### INTERPRETACIÓ DE RESULTATS I ACTUACIONS EN CAS D'INCOMPLIMENT:

En cas de deficiències de material o execució, si es pot esmenar sense canviar materials, s'ha de procedir a fer-ho. En cas contrari, s'ha de procedir a canviar tot el material afectat.

En cas de manca d'elements o discrepàncies amb el projecte, s'ha de procedir a l'adequació, d'acord amb el que determini la DF.

## **PJ INSTAL·LACIONS DE LAMPISTERIA, REG, PISCINES, APARELLS SANITARIS I AIGUA CALENTA SANITÀRIA**

### **PJ4 ACCESSORIS I COMPLEMENTS DE BANY**

#### **PJ40- ACCESSORI COMPLEMENTARI PER A BANY, COL·LOCAT (D)**

#### 0.- ELEMENTS QUE CONTEMPLA EL PLEC

PJ40-HA2B,PJ40-HA23.

#### 1.- DEFINICIÓ I CONDICIONS DE LES PARTIDES D'OBRA EXECUTADES

Accessoris i complements de bany col·locats.

S'han considerat els elements següents:

- Porta-rotlles col·locat amb fixacions mecàniques

- Tovalloler, col·locat amb fixacions mecàniques

L'execució de la unitat d'obra inclou les operacions següents:

- Saboneres, dispensador de paper, porta-rotlles o tovalloler:

- Replanteig

- Muntatge, fixació i anivellament

- Retirada de l'obra dels embalatges i restes de materials

#### CONDICIONS GENERALS:

La posició ha de ser la reflectida a la DT o, en el seu defecte, la indicada per la DF.

#### ACCESSORIS MURALS:

Cal que quedi suficientment separat dels paraments que l'envolten, de manera que l'ús per al qual es destina sigui l'òptim.



Toleràncies d'instal·lació:

- Posició:  $\pm 20$  mm

## 2.- CONDICIONS DEL PROCÉS D'EXECUCIÓ

CONDICIONS GENERALS:

Abans de la seva instal·lació es farà un replanteig.

S'ha de comprovar que les característiques del producte corresponen a les especificades al projecte.

Un cop col·locat, es procedirà a la retirada de l'obra dels embalatges i restes de materials.

## 3.- UNITAT I CRITERI D'AMIDAMENT

Unitat de quantitat instal·lada, mesurada segons les especificacions de la DT.

## 4.- NORMATIVA DE COMPLIMENT OBLIGATORI

SABONERA, DISPENSADOR DE PAPER TOVALLOLER O PORTA ROTLLES:

No hi ha normativa de compliment obligatori.

## PN VÀLVULES, FILTRES, BOMBES I GRUPS DE PRESSIÓ

### PN3 VÀLVULES DE BOLA

#### PN38- VÀLVULA DE BOLA METÀL·LICA MANUAL AMB ROSCA, MUNTADA

#### 0.- ELEMENTS QUE CONTEMPLA EL PLEC

PN38-EBYF.

#### 1.- DEFINICIÓ I CONDICIONS DE LES PARTIDES D'OBRA EXECUTADES

Vàlvules de bola metàl·liques o sintètiques, muntades.

S'han considerat els elements següents:

- Vàlvules manuals roscades

S'han considerat els tipus de col·locació següents:

- Muntades superficialment

- Muntades en pericó de canalització soterrada

L'execució de la unitat d'obra inclou les operacions següents:

Vàlvules de bola per a col·locar roscades:

- Neteja de rosques i d'interior de tubs

- Preparació de les unions amb cintes

- Connexió de la vàlvula a la xarxa

- Prova de servei

CONDICIONS GENERALS:

Els eixos de la vàlvula i de la canonada han de quedar alineats.

La maneta o volant de la vàlvula ha de ser accessible.

Les vàlvules s'han d'instal·lar situades de manera que es puguin realitzar tasques de manteniment de les diferents parts.

Tant els junts de la vàlvula com les connexions amb la canonada han de ser estanques a la pressió de treball.

S'ha de deixar connectada a la xarxa corresponent, en condicions de funcionament.

La posició ha de ser la reflectida a la DT o, en el seu defecte, la indicada per la DF.

Toleràncies d'instal·lació:

- Posició:  $\pm 30$  mm

MUNTADES SUPERFICIALMENT:

L'eix d'accionament ha de quedar horitzontal, o en qualsevol posició radial per sobre del pla horitzontal.

La distància entre la vàlvula i la paret ha de ser la necessària perquè pugui girar el cos, un cop desmuntat l'eix d'accionament del sistema de tancament.

MUNTADES EN PERICÓ:

L'eix d'accionament ha de quedar vertical, amb la maneta cap amunt, i ha de coincidir amb el centre del pericó.

La distància entre la vàlvula i el fons del pericó ha de ser la necessària perquè pugui girar el cos un cop desmuntat l'eix d'accionament del sistema de tancament.

## 2.- CONDICIONS DEL PROCÉS D'EXECUCIÓ

CONDICIONS GENERALS:

Abans de la instal·lació de la vàlvula s'ha de netejar l'interior dels tubs.

Les connexions dels diferents elements s'han de realitzar seguint les indicacions del fabricant i amb les eines adequades per tal de no malmetre les diferents peces.

La descàrrega i manipulació de les vàlvules s'ha de fer de forma que no rebin cops.

El tub s'ha d'encaixar sense moviments de torsió.

La unió entre els tubs i vàlvules s'ha de fer garantint la no transmissió de càrregues, la impermeabilitat i l'adherència amb les parets.

Abans de realitzar la unió entre els tubs i les vàlvules cal fer la comprovació que extrems estan ben acabats, nets, sense rebaves i amb els condicions correctes per realitzar la unió.

Un cop acabada la instal·lació, s'ha de netejar interiorment fent-hi passar aigua perquè arrossegui les brosses i els gasos destil·lats produïts pel lubricant o per l'adhesiu i el netejador. No s'ha de fer servir en aquesta operació cap tipus de dissolvent. En el cas que la canonada sigui per abastament d'aigua, cal fer un tractament de depuració bacteriològic després de rentar-la.

**VÀLVULAS DE BOLA PER A COL·LOCAR ROSCADES:**

Les unions amb la canonada han de quedar segellades mitjançant cintes d'estanquitat adequades.

L'enroscada, en el seu cas, s'ha de fer sense forçar ni malmetre la rosca.

Abans de la instal·lació de la vàlvula s'han de netejar l'interior dels tubs i les rosques d'unió.

Els protectors de les rosques amb que van proveïdes les vàlvules només s'han de treure en el moment d'executar les unions.

### 3.- UNITAT I CRITERI D'AMIDAMENT

Unitat de quantitat instal·lada, mesurada segons les especificacions de la DT.

### 4.- NORMATIVA DE COMPLIMENT OBLIGATORI

La normativa ha de ser l'específica a l'ús a què es destini.

## PP INSTAL·LACIONS AUDIOVISUALS I DE COMUNICACIÓ

### PP2 INTERCOMUNICACIÓ EN AUDIO I VIDEO

#### PP21- APARELL INTERIOR D'USUARI PER A COMUNICACIÓ, COL·LOCAT

#### 0.- ELEMENTS QUE CONTEMPLA EL PLEC

PP21-BXNQ.

#### 1.- DEFINICIÓ I CONDICIONS DE LES PARTIDES D'OBRA EXECUTADES

Aparells d'usuari de comunicació telefònica o video-telefònica de taula o muntats a la paret.

L'execució de la unitat d'obra inclou les operacions següents:

- Connexió a la xarxa del circuit de comunicació
- Fixació al lloc previst.

#### CONDICIONS GENERALS:

Ha de quedar correctament connectat a la instal·lació segons les instruccions del fabricant.

La posició ha de ser la reflectida a la DT o, en el seu defecte, la indicada per la DF.

Toleràncies d'instal·lació per a aparells muntats a la paret:

- Posició:  $\pm 20$  mm

#### 2.- CONDICIONS DEL PROCÉS D'EXECUCIÓ

No hi han condicions específiques del procés d'instal·lació.

### 3.- UNITAT I CRITERI D'AMIDAMENT

Unitat de quantitat instal·lada, mesurada segons les especificacions de la DT.

### 4.- NORMATIVA DE COMPLIMENT OBLIGATORI

No hi ha normativa de compliment obligatori.

### 5.- CONDICIONS DE CONTROL D'EXECUCIÓ I DE L'OBRA ACABADA

#### CONTROL D'EXECUCIÓ. OPERACIONS DE CONTROL:

Les tasques de control a realitzar són les següents:

- Comprovació de la correcta implantació de la instal·lació a l'obra.
- Control de procés de muntatge. Verificació la correcta execució de la instal·lació i la separació dels conductors respecte senyals Fortes (BT), utilització de conduccions adequades.
- Proves de funcionament dels equips d'intercomunicació. S'han de verificar les condicions de funcionament.

#### CONTROL DE L'OBRA ACABADA. OPERACIONS DE CONTROL:

Les tasques de control a realitzar són les següents:

- Informe amb els resultats dels controls efectuats.

#### CRITERIS DE PRESA DE MOSTRES:

S'ha de comprovar el funcionament i l'execució de la instal·lació de forma global. En qualsevol altre cas la DF ha de determinar la intensitat de la presa de mostres.

#### INTERPRETACIÓ DE RESULTATS I ACTUACIONS EN CAS D'INCOMPLIMENT:

En cas de resultats negatius i anomalies, s'han de corregir els defectes sempre que sigui possible, en cas contrari s'ha de

substituir el material afectat.

## **PQ EQUIPAMENTS, MOBILIARI I MOBILIARI URBÀ**

### **PQ5 TAULELLS**

#### **PQ51- FORMACIÓ DE FORAT SOBRE TAULELL GRANÍTIC O CALCARI**

##### 0.- ELEMENTS QUE CONTEMPLA EL PLEC

PQ51-5C5C.

##### 1.- DEFINICIÓ I CONDICIONS DE LES PARTIDES D'OBRA EXECUTADES

Formació de forats amb cantell interior polit o sense polir per a encastar aparells sanitaris a taulells de pedra.

L'execució de la unitat d'obra inclou les operacions següents:

- Foradat del taulell de pedra i polit del cantell interior si s'escau

CONDICIONS GENERALS:

El forat s'ha d'ajustar al diàmetre o perfil previst.

El cantell del forat no pot tenir rugositats apreciables.

Toleràncies d'execució:

- Diàmetre: - 2 mm, - + 5 mm

- Distància entre les cares diametralment oposades: - Cantell interior sense polir: -5 mm, +10 mm - Cantell interior polit: ± 5mm

- Distància entre les cares diametralment oposades: ± 5 mm

##### 2.- CONDICIONS DEL PROCÉS D'EXECUCIÓ

No hi han condicions específiques del procés d'execució.

##### 3.- UNITAT I CRITERI D'AMIDAMENT

Unitat mesurada segons les especificacions de la DT.

##### 4.- NORMATIVA DE COMPLIMENT OBLIGATORI

No hi ha normativa de compliment obligatori.

## **PQ EQUIPAMENTS, MOBILIARI I MOBILIARI URBÀ**

### **PQ5 TAULELLS**

#### **PQ54- TAULELL DE PEDRA NATURAL,COL-LOCAT**

##### 0.- ELEMENTS QUE CONTEMPLA EL PLEC

PQ54-430S.

##### 1.- DEFINICIÓ I CONDICIONS DE LES PARTIDES D'OBRA EXECUTADES

Taulells de pedra natural col·locats sobre suports murals i encastats al parament.

L'execució de la unitat d'obra inclou les operacions següents:

- Fixació dels suports al parament

- Col·locació del taulell sobre els suports

- Rejuntat del taulell al parament

CONDICIONS GENERALS:

El taulell ha de quedar horitzontal i no ha de tenir esquerdes, trencaments, taques ni escantonaments.

S'han de col·locar els suports de ferro galvanitzat suficients perquè el taulell sigui estable.

L'acord de peces diferents s'ha de fer a tocar i ha de ser estanc. L'acord del taulell amb el parament ha de quedar rejuntat.

Si hi ha equips de mobiliari a sota del taulell, la volada s'ha d'ajustar al projecte o a les directrius fixades per la DF. Si no s'especifica, l'encastament del taulell al parament ha de ser  $\geq 1,5$  cm.

Toleràncies d'execució:

- Horitzontalitat:  $\pm 0,1\%$
- Alçària:  $\pm 5$  mm

## 2.- CONDICIONS DEL PROCÉS D'EXECUCIÓ

Després de la col·locació dels suports, s'han d'evitar cops o vibracions que puguin afectar l'adormiment del morter amb què s'han collat.

No s'ha de col·locar el taulell sobre els suports fins que el morter hagi assolit el 70% de la resistència prevista.

## 3.- UNITAT I CRITERI D'AMIDAMENT

m<sup>2</sup> de superfície real amidada segons les especificacions de la DT.

Aquest criteri inclou l'acabament específic de les vores i l'acord amb els paraments.

## 4.- NORMATIVA DE COMPLIMENT OBLIGATORI

No hi ha normativa de compliment obligatori.

## PQ EQUIPAMENTS, MOBILIARI I MOBILIARI URBÀ

### PQ7 MOBILIARI

#### PQ75- MÒDUL DE MOBLE DE CUINA ALT, COL·LOCAT

##### 0.- ELEMENTS QUE CONTEMPLA EL PLEC

PQ75-7NTW, PQ75-7NX6, PQ75-7O0O, PQ75-7O0R.

##### 1.- DEFINICIÓ I CONDICIONS DE LES PARTIDES D'OBRA EXECUTADES

Mòduls de diferents tipus que formen el conjunt de mobiliari necessari per a l'equipament complet de la cuina.

L'execució de la unitat d'obra inclou les operacions següents:

- Replantegi de la posició i dels punts de subjecció
- Col·locació, fixació i anivellament dels mòduls
- Col·locació i fixació de les frontisses i baldes
- Col·locació de les portes i calaixos
- Col·locació dels tiradors en portes i calaixos
- Col·locació del sòcol
- Retirada de l'obra dels embalatges i restes de materials.

##### CONDICIONS GENERALS:

Els elements han de quedar sòlidament fixats al suport.

La posició ha de ser la reflectida a la DT o, en el seu defecte, la indicada per la DF.

Ha de quedar fixat sòlidament al suport pels punts previstos d'acord amb les instruccions d'instal·lació del fabricant.

S'ha de col·locar amb els elements de fixació subministrats pel fabricant.

El conjunt ha de tenir un aspecte uniforme i sense defectes.

Ha de formar una superfície plana i ha d'estar al nivell previst.

En els armaris amb porta, les frontisses han de quedar col·locades en els punts previstos per a aquest fi.

La porta ha d'obrir i tancar correctament.

Els calaixos han d'obrir i tancar correctament, han de tenir un accionament suau.

Els elements mòbils, portes i calaixos, han de ser fàcilment accessibles i l'obertura s'ha de fer sense obstacles, en tot el seu recorregut.

Els peus regulables han de quedar col·locats en el lloc previst. Han de quedar sòlidament fixats als mòduls.

El sòcol ha de quedar col·locat en tota la llargària prevista, fixat, a pressió, en els punts previstos.

Els tiradors han de quedar en la posició prevista a la DT o l'especificada per la DF, han de quedar ben fixats al suport.

Els tiradors de les portes dels mobles baixos o alts, han de quedar alineats entre ells, el mateix que els tiradors d'una columna de calaixos.

S'ha de preveure els forats i espais necessaris per a les connexions a les xarxes de subministrament i el pas de conductes d'instal·lacions.

Toleràncies d'execució:

- Horitzontalitat:  $\pm 0,1\%$
- Posició:  $\pm 20$  mm
- Nivell:  $\pm 2\%$
- Aplomat:  $\pm 2\%$

**2.- CONDICIONS DEL PROCÉS D'EXECUCIÓ**

Abans de començar els treballs, es farà un replanteig previ que ha de ser aprovat per la DF.

Tots els elements s'han d'inspeccionar, abans de la seva col·locació, per comprovar que compleixen amb les especificacions de la DT del projecte i no tenen desperfectes.

El procés de col·locació no ha de produir desperfectes, ni ha de modificar les condicions exigides per al material.

El muntatge s'ha de realitzar seguint les instruccions del fabricant.

El sòcol s'ha de col·locar un cop els mobles estiguin anivellats i a l'alçària prevista.

Un cop col·locat l'armari, es procedirà a la retirada de l'obra de tots els materials sobrants com ara embalatges, etc.

Els elements col·locats, en cas necessari, s'han de protegir per evitar malmetre'ls durant el muntatge d'altres elements o d'acord amb la DT del fabricant o de la DT del projecte.

**3.- UNITAT I CRITERI D'AMIDAMENT**

Unitat de quantitat col·locada, mesurada segons les especificacions de la DT.

**4.- NORMATIVA DE COMPLIMENT OBLIGATORI**

No hi ha normativa de compliment obligatori.

**PQ EQUIPAMENTS, MOBILIARI I MOBILIARI URBÀ****PQ7 MOBILIARI****PQ76- MÒDUL DE MOBLE DE CUINA BAIX, COL·LOCAT****0.- ELEMENTS QUE CONTEMPLA EL PLEC**

PQ76-70F3,PQ76-70I3,PQ76-70RF,PQ76-70RH.

**1.- DEFINICIÓ I CONDICIONS DE LES PARTIDES D'OBRA EXECUTADES**

Mòduls de diferents tipus que formen el conjunt de mobiliari necessari per a l'equipament complet de la cuina.

L'execució de la unitat d'obra inclou les operacions següents:

- Replanteig de la posició i dels punts de subjecció
- Col·locació, fixació i anivellament dels mòduls
- Col·locació i fixació de les frontisses i baldes
- Col·locació de les portes i calaixos
- Col·locació dels tiradors en portes i calaixos
- Col·locació del sòcol
- Retirada de l'obra dels embalatges i restes de materials.

**CONDICIONS GENERALS:**

Els elements han de quedar sòlidament fixats al suport.

La posició ha de ser la reflectida a la DT o, en el seu defecte, la indicada per la DF.

Ha de quedar fixat sòlidament al suport pels punts previstos d'acord amb les instruccions d'instal·lació del fabricant.

S'ha de col·locar amb els elements de fixació subministrats pel fabricant.

El conjunt ha de tenir un aspecte uniforme i sense defectes.

Ha de formar una superfície plana i ha d'estar al nivell previst.

En els armaris amb porta, les frontisses han de quedar col·locades en els punts previstos per a aquest fi.

La porta ha d'obrir i tancar correctament.

Els calaixos han d'obrir i tancar correctament, han de tenir un accionament suau.

Els elements mòbils, portes i calaixos, han de ser fàcilment accessibles i l'obertura s'ha de fer sense obstacles, en tot el seu recorregut.

Els peus regulables han de quedar col·locats en el lloc previstos. Han de quedar sòlidament fixats als mòduls.

El sòcol ha de quedar col·locat en tota la llargària prevista, fixat, a pressió, en els punts previstos.

La part superior dels mobles baixos, han de formar una superfície horitzontal, de forma que permeti que la col·locació posterior del taulell, mantingui les toleràncies exigides.

Els tiradors han de quedar en la posició prevista a la DT o l'especificada per la DF, han de quedar ben fixats al suport.

Els tiradors de les portes dels mobles baixos o alts, han de quedar alineats entre ells, el mateix que els tiradors d'una columna de calaixos.

S'ha de preveure els forats i espais necessaris per a les connexions a les xarxes de subministrament i el pas de conductes d'instal·lacions.

L'alçària dels mòduls baixos ha de permetre la posterior col·locació dels electrodomèstics.

L'alçària dels mòduls alts respecte al pla superior format pels mòduls baixos, ha de permetre l'accés a tota la superfície de treball i la col·locació posterior dels elements superiors i els seus accessoris.

Separació entre el sòcol i el paviment:  $\leq 2$  mm

Toleràncies d'execució:

- Horitzontalitat:  $\pm 0,1\%$
- Posició:  $\pm 20$  mm
- Nivell:  $\pm 2\%$
- Aplomat:  $\pm 2\%$

## 2.- CONDICIONS DEL PROCÉS D'EXECUCIÓ

Abans de començar els treballs, es farà un replanteig previ que ha de ser aprovat per la DF.

Tots els elements s'han d'inspeccionar, abans de la seva col·locació, per comprovar que compleixen amb les especificacions de la DT del projecte i no tenen desperfectes.

El procés de col·locació no ha de produir desperfectes, ni ha de modificar les condicions exigides per al material.

El muntatge s'ha de realitzar seguint les instruccions del fabricant.

El sòcol s'ha de col·locar un cop els mobles estiguin anivellats i a l'alçària prevista.

Un cop col·locat l'armari, es procedirà a la retirada de l'obra de tots els materials sobrants com ara embalatges, etc.

Els elements col·locats, en cas necessari, s'han de protegir per evitar malmetre'ls durant el muntatge d'altres elements o d'acord amb la DT del fabricant o de la DT del projecte.

## 3.- UNITAT I CRITERI D'AMIDAMENT

Unitat de quantitat col·locada, mesurada segons les especificacions de la DT.

## 4.- NORMATIVA DE COMPLIMENT OBLIGATORI

No hi ha normativa de compliment obligatori.

## PQ EQUIPAMENTS, MOBILIARI I MOBILIARI URBÀ

### PQ8 ELECTRODOMÈSTICS

#### PQ80- CAMPANA EXTRACTORA, COL·LOCADA (D)

##### 0.- ELEMENTS QUE CONTEMPLA EL PLEC

PQ80-H9TF.

##### 1.- DEFINICIÓ I CONDICIONS DE LES PARTIDES D'OBRA EXECUTADES

Col·locació de campana extractora d'acer inoxidable.

L'execució de la unitat d'obra inclou les operacions següents:

- Col·locació de l'aparell i la seva anivellació.
- Connexió al tub d'extracció de fums.
- Escomesa a la xarxa elèctrica.
- Prova de servei
- Retirada de l'obra de les restes d'embalatges, retalls de tubs, cables, etc.

##### CONDICIONS GENERALS:

L'aparell instal·lat ha de reunir les mateixes condicions exigides a l'element simple.

La posició i alçada ha de ser la indicada a la DT.

S'ha de garantir l'estanqueïtat de les connexions amb la xarxa d'extracció de fums.

La presa elèctrica ha de complir tot l'especificat al "Reglamento Electrotécnico para Baja Tensión".

Ha de quedar fixat sòlidament al suport pels punts previstos d'acord amb les instruccions d'instal·lació del fabricant.

La part inferior de la campana quedarà instal·lada a una alçada màxima de 2 m des del paviment acabat.

##### 2.- CONDICIONS DEL PROCÉS D'EXECUCIÓ

Per al seu muntatge s'han de seguir les instruccions facilitades pel fabricant.

S'ha de comprovar que les característiques tècniques de l'aparell corresponguin a les especificades al projecte.

S'ha de comprovar la idoneïtat de la tensió disponible amb l'aparell.

La seva instal·lació no ha d'alterar les característiques dels elements.

Les connexions a la xarxa de servei s'han de fer un cop tallat el subministrament.

S'ha de manipular a obra amb molta cura i ha de quedar protegit durant la construcció, abans i després del seu muntatge, contra impactes.

##### 3.- UNITAT I CRITERI D'AMIDAMENT

Unitat de quantitat instal·lada, mesurada segons les especificacions de la DT.

El preu ha d'incloure l'aparell, accessoris, ancoratge al parament, connexió a la xarxa d'extracció de fums, escomesa elèctrica i les proves per a la seva comprovació.

##### 4.- NORMATIVA DE COMPLIMENT OBLIGATORI

Real Decreto 842/2002 de 2 de agosto, por el que se aprueba el Reglamento Electrotécnico de Baja Tensión. REBT 2002.  
 UNE-EN 60335-2-31/A1:2000 Seguridad de los aparatos electrodomésticos y análogos. Parte 2: Requisitos particulares para las campanas extractoras de cocina.  
 UNE-EN 61591:1998 Campanas de cocina para uso doméstico. Métodos de medida de la aptitud para la función.

## **PQ EQUIPAMENTS, MOBILIARI I MOBILIARI URBÀ**

### **PQU EQUIPAMENTS PER A PERSONAL D'OBRA**

#### **PQU8- MIRALL PER A MÒDULS PREFABRICATS D'OBRA, COL·LOCAT**

##### **0.- ELEMENTS QUE CONTEMPLA EL PLEC**

PQU8-65LV.

##### **1.- DEFINICIÓ I CONDICIONS DE LES PARTIDES D'OBRA EXECUTADES**

Mobiliari i aparells per a mòduls prefabricats d'obra, col·locats.

S'han considerat els elements següents:

- Armari amb porta, pany i clau
- Banc
- Nevera
- Planxa elèctrica per escalfar menjars
- Recipient per a recollida d'escombraries
- Taula
- Mirall
- Forn microones
- Penja-robes
- Pica per a rentar plats

L'execució de la unitat d'obra inclou les operacions següents:

Mirall:

- Neteja i preparació del suport
- Aplicació de l'adhesiu i col·locació del mirall
- Neteja final

##### **CONDICIONS GENERALS:**

La posició ha de ser la reflectida a la DT o, en el seu defecte, la indicada per la DF.

MIRALL:

Ha d'estar col·locat de manera que no quedi sotmès als esforços produïts per contraccions, dilatacions o deformacions del suport.

El suport ha de quedar pla i ha d'estar ben aplomat.

Ha de quedar ben fixat al suport.

No s'han d'utilitzar adhesius que continguin àcids lliures que puguin alterar la pintura de protecció del mirall.

Un cop col·locat no hi ha d'haver ratllades, escantonaments o d'altres defectes superficials a la cara vista ni a la posterior.

##### **2.- CONDICIONS DEL PROCÉS D'EXECUCIÓ**

##### **CONDICIONS GENERALS:**

S'ha de comprovar que les característiques del producte corresponen a les especificades al projecte.

Un cop col·locat l'element, es procedirà a la retirada de l'obra de tots els materials sobrants com ara embalatges, etc.

MIRALL:

En ambients humits la col·locació s'ha de realitzar de manera que no es puguin produir condensacions sobre la cara posterior, facilitant la circulació de l'aire.

La posada a l'obra no ha d'alterar les característiques de l'element.

##### **3.- UNITAT I CRITERI D'AMIDAMENT**

Unitat de quantitat col·locada, mesurada segons les especificacions de la DT.

##### **4.- NORMATIVA DE COMPLIMENT OBLIGATORI**

PER A LA RESTA D'ELEMENTS:

No hi ha normativa de compliment obligatori.

**PY AJUDES DEL RAM DE PALETA****PY0 AJUDES DEL RAM DE PALETA****PY05- OBERTURA I TANCAMENT DE REGATA****0.- ELEMENTS QUE CONTEMPLA EL PLEC****PY05-5CIE.****1.- DEFINICIÓ I CONDICIONS DE LES PARTIDES D'OBRA EXECUTADES**

Solc o canal petita oberta en una paret per a introduir una instal·lació i tapada posteriorment amb morter o guix.

L'execució de la unitat d'obra inclou les operacions següents:

- Replanteig i marcat de les regates
- Obertura de les regates
- Col·locació dels tubs o elements a introduir a les regates
- Tapat posterior amb morter o guix

**CONDICIONS GENERALS:**

Ha d'estar feta al lloc indicat a la DT, amb les modificacions introduïdes al replanteig previ, aprovades per la DF.

Ha de ser recta.

Ha de quedar completament tapada i enrasada amb el parament de la paret.

Els elements estructurals associats a l'element (llindes, ancoratges, armadures, etc.), no han de quedar afectats en la seva continuïtat ni en la seva capacitat mecànica per l'execució de la regata.

Queda expressament prohibit l'execució de regates en les zones amb armadura.

No ha de sobresortir en cap punt el tub o d'altres elements col·locats dins de la regata.

La situació, fondària i dimensió de les regates, ha de complir l'especificat en la taula 4.8 del DB-SE-F.

Toleràncies d'execució:

- Replanteig:  $\pm 10$  mm
- Fondària: + 0 mm, - 5 mm

**2.- CONDICIONS DEL PROCÉS D'EXECUCIÓ**

No es pot fer cap regata fins que s'hagi assolit l'adherència necessària entre el morter i les peces.

Al fer la regata no s'ha de travessar la paret en cap punt, ni aprofundir més dels límits fixats.

No s'ha de tapar cap regata fins que s'hagi comprovat el funcionament correcte de la instal·lació introduïda.

**3.- UNITAT I CRITERI D'AMIDAMENT**

m de llargària realment executat d'acord amb la DT.

**4.- NORMATIVA DE COMPLIMENT OBLIGATORI**

Documento Básico de Seguridad estructural Fábrica DB-SE-F, parte II del CTE, aprobado por el Real Decreto 314/2006.

---



# D4



## MEMÒRIA

### 1. OBRA SUBJECTE AL PLA

L'obra subjecte al pla de control de qualitat és "2472/2024 MEMÒRIA VALORADA PER A LA REHABILITACIÓ DE L'HABITATGE DE PROPIETAT MUNICIPAL, LA PLAÇA MONTSENY 5, 2-1 D'IGUALADA"

### 2. PROMOTOR

El promotor de les obres és l'AJUNTAMENT D'IGUALADA, amb seu a la plaça de l'Ajuntament, núm. 1, d'Igualada, amb N.I.F.- P-0810100-H.

### 3. AUTOR DEL PLA DE CONTROL DE QUALITAT

El present programa pel control de qualitat i la redacció de la memòria Valorada ha estat redactat per l'arquitecte municipal, Marta Garcia Bello, cap del departament de Servei de Projectes d'Obra Pública.

### 4. CRITERIS GENERALS

El CTE i l'EHE-08 han comportat un replantejament de les condicions de control de qualitat en el marc del procés d'edificació. Seguint amb els paràmetres de GESTIO DE LA QUALITAT, cal identificar la necessitat de satisfer les especificacions de projecte i disseny però també la necessitat d'avaluar el procés i no el producte final, i per tant, s'entén que l'objectiu es basa en la millora continua no només del producte sinó també del procés.

Per tant, el nou concepte que es desenvolupa el Mètode de Control de Qualitat, gira a l'entorn d'entendre que el model parteix dels següents criteris generals :

#### 1) GESTIO DE LA QUALITAT

El concepte de control de qualitat es substitueix pel concepte GESTIÓ DE LA QUALITAT ja que esdevé un control no tan sols sobre el producte (per exemple els criteris del decret 375/88 de Control de Qualitat) sinó, d'acord amb l'article 7 de la primera part del CTE, també durant l'execució el DEO (direcció d'execució de les obres) ha de controlar "cada unitat d'obra (...) la conformitat amb allò indicat en el projecte."

#### 2) TRES FASES DE CONTROL

De cada procés cal documentar el seu control en tres fases : control de RECEPCIÓ DE PRODUCTES, EQUIPS I SISTEMES (d'ara endavant PEIS), control de L'EXECUCIÓ, i Control d'OBRA ACABADA:

Prèviament a l'inici de qualsevol partida i de l'obra, l'adjudicatari presentarà les fitxes de característiques tècniques i certificats de qualitat dels materials , els certificats de garantia, instal·lacions i equips a executar a l'obra. En cas contrari serà responsable de la no acceptació en base a la qualitat, encara que la partida s'hagi executat.

El control està fonamentant en la verificació de diferents fases de l'obra, essent aquestes:

- **Control de recepció**, mitjançant:

- Identificació del producte, equips i sistemes
- Autorització administrativa
- Verificació – conformitat tècnica

- **Control d'execució**, mitjançant:

- Verificació del replanteig
- Verificació dels materials
- Disposició dels materials
- Disposició de les instal·lacions

- **Control d'obra acabada**, mitjançant:

Verificació de la funcionalitat i aptitud de l'obra acabada.

Aquestes verificacions es podran realitzar mitjançant control documental, assaigs homologats, un programa de punts d'inspecció, etc., segons s'indiqui en el pla o bé, el que el tècnic responsable del control i seguiment del pla determini necessaris.

No obstant, no totes les unitats d'obra seran susceptibles del mateix nivell de control, atès el fet de què no totes presenten la mateixa importància pressupostària ni la mateixa necessitat de control a fi de garantir un correcte funcionament de l'obra.

### 3) PROCESSOS I SUBPROCESSOS

Aquests processos es troben codificats en base a 28 processos constructius acordats pel Consell de Col·legis d'Aparelladors i Arquitectes Tècnics de Catalunya i a les seves unitats d'obra segons el llistat que es desenvolupa dins la base de dades pel control de qualitat del CAATEEB.

## 6. PROGRAMA DE CONTROL DE QUALITAT

Previ l'inici de l'obra, es redactarà el PROGRAMA DE CONTROL DE QUALITAT, a partir del pla de control de qualitat i l'autocontrol del constructor, presentant el constructor el seu programa de control per l'obra de referència amb anterioritat al començament de la mateixa.

## 7. PRESSUPOST

Com que el pressupost del control de qualitat s'estima inferior a l'1% del P.E.M. de l'obra, d'obligat pagament per l'adjudicatari de les obres, no es disposarà d'una partida addicional en el pressupost.

L'Autora de la memòria valorada,



l'Arquitecta Municipals Marta García Bello.

A Igualada, agost de 2024



# D5





## **OBJECTE**

*D'acord amb el decret 89/2010, de 29 de juny, pel qual s'aprova el Programa de gestió de residus de la construcció de Catalunya (PROGROC), que regula la producció i gestió dels residus de la construcció i demolició, i el cànon sobre la deposició controlada dels residus de la construcció, que desenvolupa la normativa bàsica estatal continguda en el Real Decreto 105 / 2008 , regulador de la producció y gestión de residuos de construcción y demolición, d'abast estatal, forma part d'aquest projecte l'ESTUDI DE GESTIÓ DE RESIDUS.*

### **1. OBRA SUBJECTE A L'ESTUDI**

L'obra subjecta a l'Estudi de Gestió de Residus és la **2472/2024 – MEMÒRIA VALORADA PER A LA REHABILITACIÓ DE L'HABITATGE DE PROPIETAT MUNICIPAL, LA PLAÇA MONTSENY 5, 2-1 D'IGUALADA**

### **2. PRODUCTOR DE RESIDUS**

El productor de residus és el promotor de les obres, és a dir, l'**AJUNTAMENT D'IGUALADA**, amb seu a la plaça de l'Ajuntament, núm. 1, d'Igualada, amb NIF- P-0810100-H.

Ha d'incloure en el projecte d'execució de l'obra un ESTUDI DE GESTIÓ DE RESIDUS DE CONSTRUCCIÓ I DEMOLICIÓ.

Haurà de tenir la documentació justificativa de la gestió realment realitzada dels seus residus, documentació que haurà de conservar durant cinc anys.

### **3. POSSEÏDOR DE RESIDUS**

Tindrà la consideració de posseïdor la persona física o jurídica que executi l'obra de construcció o demolició, tal com la constructora, els subcontractistes o els treballadors autònoms.

El posseïdor de residus estarà obligat a presentar a la propietat de la mateixa obra un PLA DE GESTIÓ DE RESIDUS, per a la seva acceptació.

El posseïdor tindrà l'obligació d'entregar al productor els corresponents certificats i altra documentació acreditativa de la gestió, així com a mantenir la documentació corresponent de cada any natural durant els cinc anys següents.

### **6. L'ESTUDI DE GESTIÓ DE RESIDUS DE CONSTRUCCIÓ I DEMOLICIÓ**

L'estudi de gestió de residus contempla:

- Mesures de minimització i prevenció de residus
- Estimació de la generació de residus en tones,m3 i per fases d'obra
- Operacions de gestió de residus
- Pressupost
- Documentació gràfica de les instal·lacions per a la gestió dels residus
- Plec de Prescripcions Tècniques

#### **a. MESURES DE MINIMITZACIÓ I PREVENCIÓ DE RESIDUS**

S'identifiquen aquelles accions de minimització que s'han tingut en consideració en el projecte per tal de prevenir la generació de residus de la construcció i demolició durant la fase d'obra o de reduir-ne la seva producció.

## b. ESTIMACIÓ DE LA GENERACIÓ DE RESIDUS EN TN, M3 I PER FASES D'OBRA

Els residus es quantifiquen per tipologies i fases d'obra, s'estimen en tones i en metres cúbics i es codifiquen segons el Catàleg Europeu de Residus (codis CER)<sup>1</sup>.

## c. OPERACIONS DE GESTIÓ DE RESIDUS

Aquest apartat s'inclou per deixar constància del ventall d'operacions i d'instal·lacions destinades a la gestió dels residus que cal preveure des de la fase de projecte. Una obra té dos tipus de gestió, la gestió dins de l'obra i fora de l'obra.

En qualsevol cas, s'ha de considerar sempre l'abocament en dipòsits controlats com a última opció en la gestió dels residus de construcció i demolició i, s'ha de tendir, per aquest ordre, a la reutilització, al reciclatge o a qualsevol altre tipus de valorització.

Per fer-ho viable, es recomana que la gestió mínima de separació selectiva per a les obres de construcció i demolició estigui formada per la segregació dels residus Inerts, dels residus No Especials i dels residus Especials (aquests sempre han d'anar separats de la resta).

Cal tenir en compte, però, que aquesta gestió mínima pot anar-se ampliant en funció de les possibilitats de valorització (internes i externes) que existeixin a la mateixa obra i a l'entorn proper d'aquesta. En el primer cas ens referim a la capacitat que pugui tenir una determinada obra de construcció d'absorbir part dels residus inerts que genera; en el segon cas ens referim a la viabilitat de comptar amb valoritzadors de residus (per exemple, si tenim a l'abast recicladors de plàstic, de fusta, de metall, de paper i cartró, etc.).

Qualsevol operació de reciclatge o de reutilització ha d'estar sotmesa a una destria inicial que permeti disposar d'una matèria primera uniforme i d'un material resultant de qualitat.

Quan no sigui viable la classificació selectiva en origen (a la mateixa obra) és obligatori derivar els residus barrejats (inerts i no especials) cap a instal·lacions on es faci un tractament previ i des d'on el residu pugui ser finalment tramés a un gestor autoritzat per la seva valorització o, en el cas més desfavorable, cap a l'abocament a dipòsit controlat.

Per definir les operacions de gestió de residus caldrà deixar constància de:

- El tipus de separació selectiva i el nombre de contenidors en funció de les possibilitats de reutilització, de les tipologies de residu, de l'espai de l'obra, de la viabilitat de tenir una planta mòbil matxucadora a l'obra, etc.
- La quantitat de material reutilitzat (m<sup>3</sup> una vegada matxucats) a l'obra procedent del reciclatge in situ dels residus petris generats en el mateix emplaçament. Quantitat de residu petri (m<sup>3</sup>) que s'ha evitat portar a abocador.
- Els models de senyalitzacions emprades per als contenidors segons el tipus de residu que poden contenir.



- Les dades sobre destí dels residus (dades dels gestors de les instal·lacions de valorització, separació, transferència o de dipòsits controlats).

#### **d. PRESSUPOST**

En l'estudi es detalla l'import del pressupost d'execució material de la gestió de residus. Aquestes partides s'incorporen al pressupost del projecte al capítol corresponent de gestió de residus.

#### **e. DOCUMENTACIÓ GRÀFICA**

De les operacions de gestió de residus triades, on s'ha especificat el tipus de separació selectiva a tenir en compte durant la fase d'execució, es dedueix el nombre de contenidors que caldrà disposar simultàniament per tal de preveure un espai per a l'aplec de residus a l'obra.

Per tal d'identificar la zona reservada per a la gestió dels residus s'adjunten plànols senyalitzant les instal·lacions previstes per a l'emmagatzematge (ubicació dels contenidors i zones d'aplec), maneig, separació i, en el seu cas, altres operacions de gestió dels residus de la construcció i demolició dintre de l'obra (plantes mòbils, etc.). Aquesta zona s'identifica en el plànol de l'estudi de seguretat i salut per tal de no duplicar informació.

Si s'escau, aquests plànols hauran d'indicar la localització dels punts de l'obra susceptibles d'admetre material reutilitzat o reciclat. Aquestes instal·lacions hauran de contenir, com a mínim, un contenidor de residus No Especials i un altre de residus Especials, tot i que aquesta opció no és la més recomanada des del punt de vista ambiental ja que dificulta el reciclatge. En cas d'optar per aquesta via de gestió, s'aconsella justificar la decisió.

Aquests plànols es particularitzaran en el Pla de Gestió de residus.

#### **f. PLEC DE PRESCRIPCIONS TÈCNIQUES**

En el Plec de Prescripcions Tècniques del Projecte, les Prescripcions Tècniques adequades a la gestió de residus de construcció i enderroc i que regulin les feines d'emmagatzematge, maneig, separació i, en el seu cas, altres operacions de gestió dels residus de construcció i demolició dintre de l'obra.

### **7. PLA DE GESTIÓ DE RESIDUS DE CONSTRUCCIÓ I DEMOLICIÓ**

Abans del començament de l'obra el contractista haurà de revisar i/o modificar l'Estudi de Gestió de residus i desenvolupar el Pla corresponent. En qualsevol cas s'hauran de seguir les prescripcions previstes a la Normativa d'aplicació.

El Pla de gestió de residus haurà de seguir, com a mínim, el tipus d'operacions de gestió que s'hagi determinat a l'Estudi o, en cas contrari, justificar-ho.

Cal que el Pla adjunti els documents d'acceptació amb les empreses de gestió de residus, que hauran d'ésser formalitzats una vegada aprovat aquest document pel promotor i la direcció facultativa.

### **8. DOCUMENT DE SEGUIMENT**

Cada lliurament de residus de construcció i demolició a un gestor per part del posseïdor haurà de constar en un document, en el que figuri, com a mínim:

- la identificació del posseïdor o del productor,
- l'obra de procedència,
- la quantitat (en tn o m3), o norma que la substitueixi,
- la persona transportista
- la identificació del gestor de les operacions de destí.

La persona productora o posseïdora de residus i les persones gestores han de disposar d'un exemplar del document de seguiment, i mantenir els exemplars corresponent a cada any natural durant els cinc anys següents.

## 9. CERTIFICAT DE GESTIÓ

El posseïdor tindrà l'obligació d'entregar al productor els corresponents certificats i altra documentació acreditativa de la gestió, així com a mantenir la documentació corresponent de cada any natural durant els cinc anys següents.

## 10. MARC LEGISLATIU

- Decret 89/2010, de 29 de juny, pel qual s'aprova el Programa de gestió de residus de la construcció de Catalunya (PROGROC), es regula la producció i gestió dels residus de la construcció i demolició, i el cànon sobre la deposició controlada dels residus de la construcció.
- Reial Decret 105/2008, de 1 de febrer, per el que se regula la producció i gestió dels residus de construcció i enderroc.
- Reial Decret 21/2006, de 14 de febrer, pel qual es regula l'adopció de criteris ambientals i d'ecoeficiència en els edificis.
- Reial Decret 396/2006, de 31 de Març, pel qual s'estableixen les disposicions mínimes de seguretat i salut aplicables als treballs amb risc d'exposició a l'amiant. («BOE» 86, d'11-4-2006.)
- Ordre MAM/304/2002, de 8 de febrer, per la qual es publiquen les operacions de valorització i eliminació de residus i la llista europea de residus.
- Reial Decret 833/1988, pel que s'aprova el Reglament per a l'execució de la Llei 20/1986, Bàsica de Residus Tòxics i Perillosos.
- Llei 15/2003, de modificació de la Llei 6/199, reguladora dels residus.
- Plan Nacional de residuos de la construcción y demolición (PNRCD) 2001-2006
- Ley 10/98, de 21 de abril, de residuos

A la web de l'agència de Residus ([www.arc-cat.net](http://www.arc-cat.net)) es pot consultar la normativa relativa als residus i els pictogrames amb els quals s'hauran d'identificar els contenidors.

L'Autora del estudi de gestió de residus,



l'Arquitecta Municipals Marta García Bello  
A Igualada, agost de 2024



GESTIÓ DE RESIDUS : CLASSIFICACIÓ DE RESIDUS.....	2
GESTIÓ DE RESIDUS: CÀRREGA I TRANSPORT DE RESIDUS DE CONSTRUCCIÓ O DEMOLICIÓ A INSTAL·LACIÓ AUTORITZADA DE GESTIÓ DE RESIDUS .....	3
GESTIÓ DE RESIDUS: DISPOSICIÓ DE RESIDUS A INSTAL·LACIÓ AUTORITZADA DE GESTIÓ DE RESIDUS.....	4
GESTIÓ DE RESIDUS: MATXUQUEIG DE RESIDUS PETRIS A L'OBRA.....	5
GESTIÓ DE RESIDUS: TRITURACIÓ DE RESIDUS NO PETRIS A L'OBRA .....	6
REUTILITZACIÓ DE TERRES: TERRAPLENADA I PICONATGE DE TERRES .....	6
REUTILITZACIÓ DE TERRES: TRANSPORT DE TERRES I RUNA A OBRA .....	11

## GESTIÓ DE RESIDUS : CLASSIFICACIÓ DE RESIDUS

### 1.- DEFINICIÓ I CONDICIONS DE LES PARTIDES D'OBRA EXECUTADES

Operacions destinades a la gestió dels residus generats en l'obra: residu de construcció o demolició o material d'excavació.

S'han considerat les operacions següents:

- Classificació dels residus en obra

#### CLASSIFICACIÓ DE RESIDUS:

S'han de separar els residus en les fraccions mínimes següents si es supera el límit especificat, d'acord amb el que especifica l'article 5.5 del REAL DECRETO 105/2008 :

- Formigó LER 170101 (formigó):  $\geq 80$  t
- Maons, teules, ceràmics LER 170103 (teules i materials ceràmics):  $\geq 40$  t
- Metall LER 170407 (metalls barrejats)  $\geq 2$  t
- Fusta LER 170201 (fusta):  $\geq 1$  t
- Vidre LER 170202 (vidre):  $\geq 1$  t
- Plàstic LER 170203 (plàstic)  $\geq 0,5$  t
- Paper i cartró LER 150101 (envasos de paper i cartró):  $\geq 0,5$  t

Els materials que no superin aquest límits o que no es corresponguin amb cap de les fraccions anteriors, han de quedar separats com a mínim en les fraccions següents:

- Inerts LER 170107 (mescles de formigó, maons, teules i materials ceràmics que no contenen substàncies perilloses)
- No especials LER 170904 (residus barrejats de construcció i demolició que no contenen, mercuri, PCB ni substàncies perilloses)
- Especials LER 170903\* (altres residus de construcció i demolició (inclosos els residus barrejats, que contenen substàncies perilloses)

Els residus separats en les fraccions establertes al "Pla de Gestió de Residus de la Construcció i Enderroc" de l'obra, s'emmagatzemaran en els espais previstos a l'obra per a aquesta finalitat.

Els contenidors han d'estar senyalitzats clarament, en funció del tipus de residu que continguin, d'acord amb la separació selectiva prevista.

Els materials destinats a ser reutilitzats han de quedar separats, en funció del seu destí final.

#### RESIDUS ESPECIALS:

Els residus especials sempre s'han de separar.

Els residus especials s'han de dipositar en una zona d'emmagatzematge separada de la resta.

Temps màxim d'emmagatzematge: 6 mesos.

Els materials potencialment perillosos han d'estar separats per tipus compatibles i emmagatzemats en bidons o contenidors adequats, amb indicació del tipus de perillositat.

El contenidor de residus especials ha de situar-se en un lloc pla, fora del trànsit habitual de la maquinària d'obra, per tal d'evitar vessaments accidentals

Cal senyalitzar convenientment els diferents contenidors de residus especials, tenint en compte les incompatibilitats segons els símbols de perillositat representat en les etiquetes.

Els contenidors de residus especials han d'estar tapats i protegits de la pluja i la radiació solar excessiva.

Els bidons que contenen líquids perillosos (olis, desencofrants, etc.) s'han d'emmagatzemar en posició vertical i sobre cubetes de retenció de líquids per tal d'evitar fuites.

Els contenidors de residus especials s'han de col·locar sobre un terra impermeabilitzat.

### 2.- CONDICIONS DEL PROCÉS D'EXECUCIÓ

#### RESIDUS DE LA CONSTRUCCIÓ:

La manipulació dels materials s'ha de fer amb les proteccions adequades a la perillositat del mateix.

### 3.- UNITAT I CRITERIS D'AMIDAMENT

**CLASSIFICACIÓ DE RESIDUS:**

m3 de volum realment classificat d'acord amb les especificacions del "Pla de Gestió de Residus de Construcció i Enderrocs" de l'obra.

**4.- NORMATIVA DE COMPLIMENT OBLIGATORI**

Real Decreto 105/2008, de 1 de febrero, por el que se regula la producción y gestión de los residuos de construcción y demolición

Orden MAM/304/2002, de 8 de febrero, por la cual se publican las operaciones de valorización y eliminación de residuos y la lista europea de residuos.

Corrección de errores de la Orden MAM/304/2002, de 8 de febrero, por la que se publican las operaciones de valorización y eliminación de residuos y lista europea de residuos.

Real Decreto 108/1991, de 1 de febrero, sobre la prevención y reducción de la contaminación del medio ambiente producida por el amianto.

Decret 89/2010, de 29 de juny, pel qual s'aprova el Programa de gestió de residus de la construcció de Catalunya (PROGROC), es regula la producció i gestió dels residus de la construcció i demolició, i el cànon sobre la deposició controlada dels residus de la construcció.

**GESTIÓ DE RESIDUS: CÀRREGA I TRANSPORT DE RESIDUS DE CONSTRUCCIÓ O DEMOLICIÓ A INSTAL·LACIÓ AUTORITZADA DE GESTIÓ DE RESIDUS****1.- DEFINICIÓ I CONDICIONS DE LES PARTIDES D'OBRA EXECUTADES**

Operacions destinades a la gestió dels residus generats en l'obra: residu de construcció o demolició o material d'excavació.

S'han considerat les operacions següents:

- Transport o càrrega i transport del residu: material procedent d'excavació o residu de construcció o demolició
- Subministrament i recollida del contenidor dels residus

**CÀRREGA I TRANSPORT DE MATERIAL D'EXCAVACIÓ I RESIDUS:**

L'operació de càrrega s'ha de fer amb les precaucions necessàries per a aconseguir unes condicions de seguretat suficients.

Els vehicles de transport han de portar els elements adequats a fi d'evitar alteracions perjudicials del material.

El contenidor ha d'estar adaptat al material que ha de transportar.

El trajecte que s'ha de recórrer ha de complir les condicions d'amplària lliure i de pendent adequades a la maquinària que s'utilitzi.

**TRANSPORT A OBRA:**

Transport de terres i material d'excavació o del rebaix, o residus de la construcció, entre dos punts de la mateixa obra o entre dues obres.

Les àrees d'abocada han de ser les que defineixi el "Pla de Gestió de Residus de la Construcció i Enderrocs" de l'obra.

L'abocada s'ha de fer al lloc i amb el gruix de capa indicats al "Pla de Gestió de Residus de la Construcció i els Enderrocs" de l'obra.

Les terres han de complir les especificacions del seu plec de condicions en funció del seu ús, i cal que tinguin l'aprovació de la DF.

**TRANSPORT A INSTAL·LACIÓ EXTERNA DE GESTIÓ DE RESIDUS:**

El material de rebuig que el "Pla de Gestió de Residus de la Construcció i els Enderrocs" i el que la DF no accepti per a reutilitzar en obra, s'ha de transportar a una instal·lació externa autoritzada, per tal de rebre el tractament definitiu.

El contractista ha de lliurar al promotor un certificat on s'indiqui, com a mínim:

- Identificació del productor dels residus
- Identificació del posseïdor dels residus
- Identificació de l'obra de la qual prové el residu i en el seu cas, el número de llicència d'obra



- Identificació del gestor autoritzat que ha rebut el residu i si aquest no fa la gestió de valorització o eliminació final del residu, la identificació, cal indicar també qui farà aquesta gestió
- Quantitat en t i m<sup>3</sup> del residu gestionat i la seva codificació segons codi LER

## 2.- CONDICIONS DEL PROCÉS D'EXECUCIÓ

### CÀRREGA I TRANSPORT DE MATERIAL D'EXCAVACIÓ I RESIDUS:

El transport s'ha de realitzar en un vehicle adequat, per al material que es desitgi transportar, proveït dels elements que calen per al seu desplaçament correcte.

Durant el transport s'ha de protegir el material de manera que no es produeixin pèrdues en els trajectes utilitzats.

### RESIDUS DE LA CONSTRUCCIÓ:

La manipulació dels materials s'ha de fer amb les proteccions adequades a la perillositat del mateix.

## 3.- UNITAT I CRITERIS D'AMIDAMENT

### TRANSPORT DE MATERIAL D'EXCAVACIÓ O RESIDUS:

m<sup>3</sup> de volum amidat amb el criteri de la partida d'obra d'excavació que li correspongui, incrementat amb el coeficient d'esponjament indicat en el plec de condicions tècniques, o qualsevol altre acceptat prèviament i expressament per la DF.

La unitat d'obra no inclou les despeses d'abocament ni de manteniment de l'abocador.

### RESIDUS DE LA CONSTRUCCIÓ:

Es considera un increment per esponjament d'un 35%.

## 4.- NORMATIVA DE COMPLIMENT OBLIGATORI

Real Decreto 105/2008, de 1 de febrero, por el que se regula la producción y gestión de los residuos de construcción y demolición

Orden MAM/304/2002, de 8 de febrero, por la cual se publican las operaciones de valorización y eliminación de residuos y la lista europea de residuos.

Corrección de errores de la Orden MAM/304/2002, de 8 de febrero, por la que se publican las operaciones de valorización y eliminación de residuos y lista europea de residuos.

Real Decreto 108/1991, de 1 de febrero, sobre la prevención y reducción de la contaminación del medio ambiente producida por el amianto.

Decret 89/2010, de 29 de juny, pel qual s'aprova el Programa de gestió de residus de la construcció de Catalunya (PROGROC), es regula la producció i gestió dels residus de la construcció i demolició, i el cànon sobre la deposició controlada dels residus de la construcció.

## **GESTIÓ DE RESIDUS: DISPOSICIÓ DE RESIDUS A INSTAL·LACIÓ AUTORITZADA DE GESTIÓ DE RESIDUS**

### 1.- DEFINICIÓ I CONDICIONS DE LES PARTIDES D'OBRA EXECUTADES

Operacions destinades a la gestió dels residus generats en l'obra: residu de construcció o demolició o material d'excavació.

S'han considerat les operacions següents:

- Deposició del residu no reutilitzat en la instal·lació autoritzada de gestió on se li aplicarà el tractament de valorització, selecció i emmagatzematge o eliminació

### DISPOSICIÓ DE RESIDUS:

Cada fracció s'ha de dipositar al lloc adequat legalment autoritzat per a que se li apliqui el tipus de tractament especificat en la DT: valorització, emmagatzematge o eliminació.

## 2.- CONDICIONS DEL PROCÉS D'EXECUCIÓ

### RESIDUS DE LA CONSTRUCCIÓ:

La manipulació dels materials s'ha de fer amb les proteccions adequades a la perillositat del mateix.

## 3.- UNITAT I CRITERIS D'AMIDAMENT

### DISPOSICIÓ DE RESIDUS DE CONSTRUCCIÓ O DEMOLICIÓ INERTS O NO ESPECIALS I DE MATERIAL D'EXCAVACIÓ:

m<sup>3</sup> de volum de cada tipus de residu dipositat a l'abocador o centre de recollida corresponent.

### DISPOSICIÓ DE RESIDUS DE CONSTRUCCIÓ O DEMOLICIÓ ESPECIALS:

kg de pes de cada tipus de residu dipositat a l'abocador o centre de recollida corresponent.

### DISPOSICIÓ DE RESIDUS:

La unitat d'obra inclou totes les despeses per la disposició de cada tipus de residu al centre corresponent.

Inclou el cànon d'abocament del residu a dipòsit controlat segons el que determina la Llei 8/2008, el pagament del qual queda suspès segons la Llei 7/2011.

La empresa receptora del residu ha de facilitar al constructor la informació necessària a per complimentar el certificat de disposició de residus, d'acord amb l'article 5.3 del REAL DECRETO 105/2008.

## 4.- NORMATIVA DE COMPLIMENT OBLIGATORI

Real Decreto 105/2008, de 1 de febrero, por el que se regula la producción y gestión de los residuos de construcción y demolición

Orden MAM/304/2002, de 8 de febrero, por la cual se publican las operaciones de valorización y eliminación de residuos y la lista europea de residuos.

Corrección de errores de la Orden MAM/304/2002, de 8 de febrero, por la que se publican las operaciones de valorización y eliminación de residuos y lista europea de residuos.

Real Decreto 108/1991, de 1 de febrero, sobre la prevención y reducción de la contaminación del medio ambiente producida por el amianto.

Llei 8/2008, del 10 de juliol, de finançament de les infraestructures de gestió dels residus i dels cànons sobre la disposició del rebuig dels residus.

Llei 7/2011, del 27 de juliol, de mesures fiscals i financeres.

Decret 89/2010, de 29 de juny, pel qual s'aprova el Programa de gestió de residus de la construcció de Catalunya (PROGROC), es regula la producció i gestió dels residus de la construcció i demolició, i el cànon sobre la deposició controlada dels residus de la construcció.

## **GESTIÓ DE RESIDUS: MATXUQUEIG DE RESIDUS PETRIS A L'OBRA**

### 1.- DEFINICIÓ I CONDICIONS DE LES PARTIDES D'OBRA EXECUTADES

Matxuqueig dels residus petris, generats als enderrocs de l'obra, o materials de rebuig, amb maquinària especialitzada d'acord amb el tipus de residu.

La unitat d'obra inclou les operacions de càrrega de la runa a la trituradora, i les operacions de classificació i càrrega del material triturat sobre camió o contenidor.

El material tractat ha de tenir una mida uniforme, que permeti la seva reutilització com a granulat.

Cada material, en funció de la seva classificació com a tipus de residu, s'ha de disposar en un lloc separat, per tal de facilitar la seva reutilització.

### 2.- CONDICIONS DEL PROCÉS D'EXECUCIÓ

La manipulació dels materials s'ha de fer amb les proteccions adequades a la perillositat del mateix.

S'ha de classificar la runa abans de matxucar-la, per tal que no es barregin materials incompatibles, en funció de la reutilització prevista.

Els materials potencialment contaminats, com components de xarxes de clavegueram o els que continguin fibrociment, no s'han de matxucar.

### 3.- UNITAT I CRITERIS D'AMIDAMENT

m3 de volum de runa matxucada.

### 4.- NORMATIVA DE COMPLIMENT OBLIGATORI

Ley 10/1998, de 21 de abril, de Residuos.

Real Decreto 108/1991, de 1 de febrero, sobre la prevención y reducción de la contaminación del medio ambiente producida por el amianto.

Decret 34/1996, de 9 de gener, pel qual s'aprova el Catàleg de residus de Catalunya.

Decret 92/1999, de 6 d'abril, de modificació del Decret 34/1996, de 9 de gener, pel qual s'aprova el catàleg de Residus de Catalunya.

## **GESTIÓ DE RESIDUS: TRITURACIÓ DE RESIDUS NO PETRIS A L'OBRA**

### 1.- DEFINICIÓ I CONDICIONS DE LES PARTIDES D'OBRA EXECUTADES

Trituració dels residus no petris com ara plaques de fibres de vidre, fibres de roca, guix laminat, fusta, etc, generats als enderrocs de l'obra, o materials de rebuig, amb maquinària especialitzada d'acord amb el tipus de residu.

La unitat d'obra inclou les operacions de càrrega de la runa a la trituradora, i les operacions de classificació i càrrega del material triturat sobre camió o contenidor.

El material triturat ha de tenir una mida uniforme, per tal de facilitar la càrrega als contenidors.

### 2.- CONDICIONS DEL PROCÉS D'EXECUCIÓ

La manipulació dels materials s'ha de fer amb les proteccions adequades a la perillositat del mateix.

S'ha de classificar la runa abans de matxucar-la, per tal que no es barregin materials incompatibles, en funció de la reutilització prevista.

### 3.- UNITAT I CRITERIS D'AMIDAMENT

m3 de volum de runa triturada.

### 4.- NORMATIVA DE COMPLIMENT OBLIGATORI

Ley 10/1998, de 21 de abril, de Residuos.

Real Decreto 108/1991, de 1 de febrero, sobre la prevención y reducción de la contaminación del medio ambiente producida por el amianto.

Decret 34/1996, de 9 de gener, pel qual s'aprova el Catàleg de residus de Catalunya.

Decret 92/1999, de 6 d'abril, de modificació del Decret 34/1996, de 9 de gener, pel qual s'aprova el catàleg de Residus de Catalunya.

## **REUTILITZACIÓ DE TERRES: TERRAPLENADA I PICONATGE DE TERRES**

### 1.- DEFINICIÓ I CONDICIONS DE LES PARTIDES D'OBRA EXECUTADES

Estesa i compactació de terres per tongades de diferents materials, en zones de dimensions que permeten la utilització de maquinària, amb la finalitat d'aconseguir una plataforma de terres superposades.

S'han considerat els tipus següents:

- Caixa de paviment amb una compactació del 90% al 95% PM
- Fonament de terraplé amb una compactació del 95% al 100% PN
- Nucli de terraplé amb una compactació del 95% al 100% PN
- Coronació de terraplé amb una compactació del 95% al 100% PN o del 90% al 95% PM

L'execució de la unitat d'obra inclou les operacions següents:

- Preparació de la zona de treball
- Situació dels punts topogràfics
- Execució de l'estesa
- Humectació o dessecació de les terres, en cas necessari
- Compactació de les terres

#### CONDICIONS GENERALS:

Les terres han de complir les especificacions fixades al seu plec de condicions.

Els materials han de complir les condicions bàsiques següents:

- Posada en obra en condicions acceptables
- Estabilitat satisfactòria
- Deformacions tolerables a curt i llarg termini, per les condicions de servei previstes

El tipus de sòl utilitzat en la zona de coronament del terraplè ha de ser adequat o seleccionat, en el fonament i nucli es pot utilitzar a més el tolerable.

No es poden utilitzar sòls expansius o colapsables tal i com es defineixen en l'article 330.4.4 del PG 3/75 Modificat per ORDEN FOM 1382/2002, en la zona exterior del terraplè (coronament i zones laterals).

En la zona del nucli, l'ús de sòls expansius, colapsables, amb guix, amb sals solubles, amb matèria orgànica o amb qualsevol altre tipus de material marginal, han de complir l'especificat en l'article 330.4.4. del PG 3/75 modificat per ORDEN FOM 1382/2002.

A més dels sòls naturals, es podran utilitzar terres naturals provinents d'excavació o d'aportació, i a més, també es podran fer servir els productes provinents de processos industrials o manipulats, sempre que compleixin les prescripcions del PG3.

Els sòls colapsables són aquells que pateixen un assentament superior al 1% de l'altura inicial de la mostra al realitzar l'assaig segons NLT 254 i pressió d'assaig de 0,2 MPa. Aquests es podran utilitzar en fonaments sempre que es realitzi un estudi especial que defineixi les disposicions i cures a adoptar per al seu ús, depenent de la funcionalitat del terraplè, el grau de colapsabilitat del sòl, i les condicions climàtiques i de nivells freàtics.

S'hauran de compactar per la part humida, amb relació a la humitat òptima de l'assaig Pròctor de referència compresa entre el 1 i el 3%.

L'ús de sòls amb altres sals solubles en aigua dependrà del seu contingut. Així, per a qualsevol zona del terraplè, es podran utilitzar les que tinguin un contingut inferior al 0,2%. Si hi hagués un contingut superior al 1%, s'hauria de realitzar un estudi especial aprovat pel Director d'obra per a autoritzar el seu ús.

Quan el terraplè pugui estar subjecte a inundacions només es podran utilitzar terres adequades o seleccionades.

No s'han d'utilitzar sòls inadequats en cap zona del terraplè.

El material de cada tongada ha de tenir les mateixes característiques.

Els talussos perimetrals han de ser els fixats per la DF.

El gruix de cada tongada ha de ser uniforme.

El gruix de cada tongada ha de ser l'adequat per tal d'obtenir el grau de compactació exigida amb els mitjans que es disposen.

L'acord amb zones de desmunt en sentit longitudinal i transversal, ha de ser suau, amb pendents inferiors a 1:2.

Gruix de cada tongada :  $\geq 3/2$  mida màxima material

Pendent transversal de cada tongada: 4%

#### TERRAPLÈ:

Mòdul de deformació vertical (assaig de càrrega sobre placa NLT 357):

- Fonament, nucli i zones exteriors:
  - Sòls seleccionats :  $\geq 50$  MPa
  - Resta de sòls :  $\geq 30$  MPa
- Coronament:

- Sòls seleccionats :  $\geq 100$  MPa
- Resta de sòls :  $\geq 60$  MPa
- Grau de compactació:  $\geq 95\%$  PM
- Compactació de la coronació/esplanada:  $\geq 100\%$  PM
- Petjada admissible (nucli):  $\leq 5$  mm
- Toleràncies d'execució:
  - Variació en l'angle del talús:  $\pm 2^\circ$
  - Espessor de cada tongada:  $\pm 50$  mm
- Nivells:
  - Zones de vials:  $\pm 30$  mm
  - Resta de zones:  $\pm 50$  mm
- Grau d'humitat després de la compactació (desviació respecte al nivell òptim de l'assaig Pròctor):
  - Sòls seleccionats, adequats o tolerables: - 2%, + 1%
  - Sòls expansius o colapsables: - 1%, + 3%

**CAIXA DE PAVIMENT:**

Toleràncies d'execució:

- Replanteig:  $\pm 100$  mm
- Planor:  $\pm 20$  mm/m

**SÒLS EN FONAMENTS DE TERRAPLÈ:**

Es defineix com a fonament de terraplè la part que està per sota de la superfície original del terreny i que ha estat buidada en l'esbrossada o al fer una excavació adicional degut a la presència de material inadequat. L'espessor mínim serà d'1 m.

El terra de la base del terraplè ha de quedar pla i anivellat.

En els fonaments, s'utilitzaran sòls tolerables, adequats o seleccionats, sempre que les condicions de drenatge o estanquitat ho permetin, que les característiques del terreny siguin les adequades, i que l'índex CBR, corresponent a les condicions de compactació de posada en obra, sigui  $\text{CBR} \geq 3$  (UNE 103502).

La utilització de sòls amb guix ha d'estar autoritzada pel Director d'obra, i a més, el contingut d'aquesta substància haurà de ser  $< 0,2\%$  per a qualsevol zona de terraplè.

En terraplens de més de 5 metres d'altura, es podran utilitzar sòls que continguin fins a un 2% de matèria orgànica; per a un contingut superior, s'haurà de realitzar un estudi especial aprovat pel Director d'obra.

Gruix:  $\geq 1$  m

**SÒLS EN NUCLI DE TERRAPLÈ:**

Es defineix com a nucli de terraplè a la zona compresa entre el fonament i la coronació.

En el nucli, s'utilitzaran sòls tolerables, adequats o seleccionats, sempre que l'índex CBR, corresponent a les condicions de compactació de posada en obra, sigui  $\text{CBR} \geq 3$  (UNE 103502).

La utilització de sòls marginals o amb un índex  $\text{CBR} < 3$ , pot venir condicionada per problemes de resistència, deformabilitat i posada en obra; per tant, el seu ús no és aconsellable, a no ser que es justifiqui el seu ús mitjançament un estudi especial.

L'ús d'altres tipus de sòls, es farà segons l'article 330.4.4 del PG-3.

Els sòls expansius són aquells que tenen un inflament lliure superior al 3% al realitzar l'assaig segons UNE 103601. Aquests es podran utilitzar en el nucli sempre que es realitzi un estudi especial que defineixi les disposicions i cures a adoptar durant la construcció, depenent de la funcionalitat del terraplè, les característiques de permeabilitat de la coronació i espigons, el inflament lliure, i les condicions climàtiques.

S'hauran de compactar lleugerament per la part humida, amb relació a la humitat òptima de l'assaig Pròctor de referència compresa entre el 1 i el 3%.

La utilització de sòls amb guix en nucli de terraplè ha d'estar autoritzada pel Director d'obra, i a més, el contingut en aquesta substància haurà d'estar entre:

- 0,2-2%: Si la necessitat d'adoptar mesures per a l'execució
- 2-5%: Utilitzant cures i materials amb característiques especials en coronació i espigons
- 5-20%: Quan el nucli formi una massa compacta i impermeable, i es disposi de mesures de drenatge i impermeabilització

Si es superés el 20%, no s'utilitzarien en cap zona del replè.

En terraplens de menys de 5 metres d'altura, es podran utilitzar sòls que continguin fins a un 5% de matèria orgànica per a la zona del nucli.

**SÒLS EN CORONACIÓ DE TERRAPLÈ:**

Es defineix com a coronació la franja superior de terres del terraplè, amb una fondària de més de 50 cm, i amb un gruix de 2 tongades com a mínim.

En la coronació, s'utilitzaran sòls adequats o seleccionats, sempre que la seva capacitat de suport sigui l'adient per a l'esplanada prevista, i que l'índex CBR, corresponent a les condicions de compactació de posada en obra, sigui  $CBR \geq 5$  (UNE 103502).

No s'han d'utilitzar sòls expansius o col·lapsables, però sí que es podran fer servir materials naturals o tractats, sempre que compleixin les condicions de capacitat de suport exigides.

Si existís sota la coronació material expansiu, col·lapsable, o amb un contingut de més del 2% en sulfats solubles, la coronació hauria d'evitar la filtració d'aigua cap a la resta de terraplè.

La utilització de sòls amb guix ha d'estar autoritzada pel Director d'obra, i a més, el contingut d'aquesta substància haurà de ser  $< 0,2\%$  per a qualsevol zona de terraplè.

En la coronació del terraplè es podran utilitzar sòls que continguin fins a un 1% de matèria orgànica.

**2.- CONDICIONS DEL PROCÉS D'EXECUCIÓ**

S'han de suspendre els treballs quan la temperatura ambient sigui inferior a 2°C.

El contractista ha d'elaborar un programa de treball que ha de ser aprovat per la DF abans d'iniciar els treballs, on s'ha d'especificar, com a mínim:

- Maquinària prevista
- Sistemes de transport
- Equip d'estesa i compactació
- Procediment de compactació

S'han de protegir els elements de servei públic que puguin resultar afectats per les obres.

S'han d'eliminar els elements que puguin entorpir els treballs d'execució de la partida.

Hi ha d'haver punts fixos de referència exteriors a la zona de treball, als quals s'hi han de referir totes les lectures topogràfiques.

Escarificar i compactar la superfície que ha de rebre el terraplè; la profunditat de l'escarificació la definirà el Projecte, però la DF també la podrà definir en funció de la naturalesa del terreny.

Aquests treballs no es realitzaran fins al moment previst i sobretot en les condicions òptimes per estar el menor temps possible exposats als efectes climatològics quan no s'utilitzin proteccions.

En reblerts que s'executen en zones poc resistents, cal col·locar les capes inicials amb el gruix mínim necessari per tal de suportar les càrregues degudes a l'acció dels equips de moviment i compactació de terres.

El material s'ha d'estendre per tongades successives, sensiblement paral·leles a la rasant final.

Es podran utilitzar capes de materials granulars gruixuts o làmines geotèxtils per facilitar la posada en obra de les tongades, sempre i quan ho indiqui el Projecte.

Els equips de transport i d'estesa han d'operar per capes horitzontals, en tot l'ample de l'esplanada.

No s'ha d'estendre cap tongada fins que la inferior compleixi les condicions exigides.

L'aportació de terres per a correcció de nivells, s'ha de tractar com a coronació de terraplenat i la densitat a assolir no ha de ser inferior a la del terreny circumdant.

S'han de mantenir els pendents i dispositius de desguàs necessaris per tal d'evitar entollaments, sense perill d'erosió.

L'ampliació o recrescuda de terraplens existents s'ha de fer de forma escalonada o amb d'altres sistemes que garanteixin la unió amb el nou terraplè.

En reblerts situats a mitja vessant, el pendent s'ha d'esglaonar per tal de garantir l'estabilitat.

Els esglaons han de tenir les dimensions i el pendent adequats per tal de permetre el treball de la maquinària.

El grau d'humitat ha de ser l'adequat per tal d'obtenir la densitat i el grau de saturació exigits en la DT, considerant el tipus de material, el seu grau d'humitat inicial i les condicions ambientals de l'obra.

Si es necessària la humectació, un cop estesa la tongada, s'ha d'humitejar fins arribar al contingut òptim d'humitat, de manera uniforme ja sigui a la zona de procedència, a l'apilament, o a les tongades, sense que es formin embassaments, i fins a obtenir un mínim del 95% de la humitat òptima de l'assaig PM.

Si el grau d'humitat de la tongada és superior a l'exigit, s'ha de dessecar mitjançant l'addició i mescla de materials secs o d'altres procediments adients.

Després de la pluja no s'ha d'estendre una nova tongada, fins que l'última estigui seca, o s'ha d'escarificar afegint la tongada següent més seca, de forma que l'humitat resultant sigui l'adient. Quan s'utilitzi corró vibratori per a compactar, ha de donar-se al final unes passades sense aplicar-hi vibració.

La compactació i el nombre de passades de corró han de ser les definides per la DF en funció dels resultats dels assaigs realitzats a l'obra.

S'ha d'evitar el pas de vehicles per sobre de les capes en execució, fins que la compactació s'hagi completat.

Cal adoptar mesures de protecció de l'entorn davant la possible acció erosiva o sedimentària de l'aigua reconduïda fora del terraplè.

S'ha de complir la normativa vigent en matèria mediambiental, de seguretat i salut i d'emmagatzematge i transport de productes de construcció.

Els treballs s'han de fer de manera que molestin el mínim possible als afectats.

En cas d'imprevistos, s'han de suspendre les obres i avisar a la DF.

**SÒLS EN FONAMENTS DE TERRAPLÈ:**

Si es detecten zones inestables de petita superfície (bosses d'aigua, argiles expandides, turbes, etc.), s'han de sanejar d'acord amb les instruccions de la DF.

S'ha de localitzar les àrees inestables amb ajuda d'un supercompactador de 50 t, segons el definit en l'article 304 del PG 3/75 modificat per ORDEN FOM/1382/2002.

Els pous i forats que apareguin s'han de reblir i estabilitzar fins que la superfície sigui uniforme.

En casos de fonamentació irregular, com ara terraplens a mitja costa o sobre altres existents, es seguiran les indicacions de la DF per tal de garantir la correcta estabilitat.

El material a utilitzar en el terraplè s'ha d'emmagatzemar i d'utilitzar de forma que s'eviti la seva disgregació i contaminació. En cas de trobar zones segregades o contaminades per pols, per contacte amb la superfície de base o per inclusió de materials estranys, cal procedir a la seva eliminació.

### 3.- UNITAT I CRITERIS D'AMIDAMENT

m<sup>3</sup> de volum amidat segons les especificacions de la DT.

### 4.- NORMATIVA DE COMPLIMENT OBLIGATORI

\* Orden de 6 de febrero de 1976 por la que se aprueba el Pliego de prescripciones técnicas generales para obras de carreteras y puentes (PG 3/75)

\* Orden FOM/1382/2002 de 16 de mayo, por la que se actualizan determinados artículos del pliego de prescripciones técnicas generales para obras de carreteras y puentes relativos a la construcción de explanaciones, drenajes y cimentaciones.

### 5.- CONDICIONS DE CONTROL D'EXECUCIÓ I DE L'OBRA ACABADA

**CONTROL D'EXECUCIÓ. OPERACIONS DE CONTROL:**

El control d'execució inclou les operacions següents:

- Preparació de la base sobre la que s'assentarà el terraplè.
- Control de l'estesa: comprovació visual del gruix i amplada de les tongades d'execució i control de la temperatura ambient.
- Humectació o dessecació d'una tongada.
- Control de compactació d'una tongada.

**CONTROL D'EXECUCIÓ. CRITERIS DE PRESA DE MOSTRES:**

S'ha de considerar com terraplè estructural el comprès fins el punt exterior del voral i no la berma amb els talussos definits als plànols. A efectes d'obtenir el grau de compactació exigida, els assaigs de control s'han de realitzar en la zona del terraplè estructural.

S'han de seguir els criteris que en cada cas, indiqui la DF. Els punts de control de densitat i humitat han d'estar uniformement repartits en sentit longitudinal i aleatòriament distribuïts en la secció transversal de la tongada.

**CONTROL D'EXECUCIÓ. INTERPRETACIÓ DE RESULTATS I ACTUACIONS EN CAS D'INCOMPLIMENT:**

No es podrà iniciar l'execució del terraplè sense corregir els defectes observats a la base d'assentament.

Donada la rapidesa de la cadena operativa "extracció-compactació", la inspecció visual té una importància fonamental en el control dels terraplens, tant a nivell de materials com per a l'estesa. El contingut d'humitat de les capes compactades no serà causa de rebuig, excepte en el cas d'utilitzar, per causes justificades, sòls amb característiques expansives amb un inflament lliure  $\leq 5\%$ .

El valor del mòdul d'elasticitat (segon cicle) obtingut a la placa de càrrega ha de complir les limitacions establertes al plec de condicions.

Les densitats seques obtingudes en la capa compactada hauran de ser iguals o superiors a les especificades en el plec de condicions, en cada un dels punts de la mostra. Com a mínim, el 70% de punts haurà d'estar dins dels valors d'acceptació, i el 30% restant no podrà tenir una densitat inferior de més de 30 kg/cm<sup>3</sup> respecte les establertes en el Projecte o per la DF.

En cas d'incompliment, el contractista ha de corregir la capa executada, per recompressió o substitució del material. En general, s'ha de treballar sobre tota la tongada afectada (lot), a menys que el defecte de compactació estigui clarament localitzat. Els assaigs de comprovació de la compactació s'han d'intensificar el doble sobre les capes corregides.

Qualsevol altre cas d'execució incorrecta serà responsabilitat del Contractista, i la seva obligació serà reparar sense cost els errors que s'hagin produït.

## **REUTILITZACIÓ DE TERRES: TRANSPORT DE TERRES I RUNA A OBRA**

### **1.- DEFINICIÓ I CONDICIONS DE LES PARTIDES D'OBRA EXECUTADES**

Operacions destinades a la gestió dels residus generats en l'obra: residu de construcció o demolició o material d'excavació.

S'han considerat les operacions següents:

- Transport o càrrega i transport del residu: material procedent d'excavació o residu de construcció o demolició

- Subministrament i recollida del contenidor dels residus

#### **RESIDUS ESPECIALS:**

Els residus especials sempre s'han de separar.

Els residus especials s'han de dipositar en una zona d'emmagatzematge separada de la resta.

Temps màxim d'emmagatzematge: 6 mesos.

Els materials potencialment perillosos han d'estar separats per tipus compatibles i emmagatzemats en bidons o contenidors adequats, amb indicació del tipus de perillositat.

El contenidor de residus especials ha de situar-se en un lloc pla, fora del trànsit habitual de la maquinària d'obra, per tal d'evitar vessaments accidentals

Cal senyalitzar convenientment els diferents contenidors de residus especials, tenint en compte les incompatibilitats segons els símbols de perillositat representat en les etiquetes.

Els contenidors de residus especials han d'estar tapats i protegits de la pluja i la radiació solar excessiva.

Els bidons que contenen líquids perillosos (olis, desencofrants, etc.) s'han d'emmagatzemar en posició vertical i sobre cubetes de retenció de líquids per tal d'evitar fuites.

Els contenidors de residus especials s'han de col·locar sobre un terra impermeabilitzat.

#### **CÀRREGA I TRANSPORT DE MATERIAL D'EXCAVACIÓ I RESIDUS:**

L'operació de càrrega s'ha de fer amb les precaucions necessàries per a aconseguir unes condicions de seguretat suficients.

Els vehicles de transport han de portar els elements adequats a fi d'evitar alteracions perjudicials del material.

El contenidor ha d'estar adaptat al material que ha de transportar.

El trajecte que s'ha de recórrer ha de complir les condicions d'amplària lliure i de pendent adequades a la maquinària que s'utilitzi.

#### **TRANSPORT A OBRA:**



Transport de terres i material d'excavació o del rebaix, o residus de la construcció, entre dos punts de la mateixa obra o entre dues obres.

Les àrees d'abocada han de ser les que defineixi el "Pla de Gestió de Residus de la Construcció i Enderrocs" de l'obra i el projecte.

L'abocada s'ha de fer al lloc i amb el gruix de capa indicats al "Pla de Gestió de Residus de la Construcció i els Enderrocs" de l'obra i el projecte.

Les terres han de complir les especificacions del seu plec de condicions en funció del seu ús, i cal que tinguin l'aprovació de la DF.

#### TRANSPORT A INSTAL·LACIÓ EXTERNA DE GESTIÓ DE RESIDUS:

El material de rebuig que el "Pla de Gestió de Residus de la Construcció i els Enderrocs" i el que la DF no accepti per a reutilitzar en obra, s'ha de transportar a una instal·lació externa autoritzada, per tal de rebre el tractament definitiu.

El contractista ha de lliurar al promotor un certificat on s'indiqui, com a mínim:

- Identificació del productor dels residus
- Identificació del posseïdor dels residus
- Identificació de l'obra de la qual prové el residu i en el seu cas, el número de llicència d'obra
- Identificació del gestor autoritzat que ha rebut el residu i si aquet no fa la gestió de valorització o eliminació final del residu, la identificació, cal indicar també qui farà aquesta gestió
- Quantitat en t i m3 del residu gestionat i la seva codificació segons codi LER

## 2.- CONDICIONS DEL PROCÉS D'EXECUCIÓ

### CÀRREGA I TRANSPORT DE MATERIAL D'EXCAVACIÓ I RESIDUS:

El transport s'ha de realitzar en un vehicle adequat, per al material que es desitgi transportar, proveït dels elements que calen per al seu desplaçament correcte.

Durant el transport s'ha de protegir el material de manera que no es produeixin pèrdues en els trajectes utilitzats.

### RESIDUS DE LA CONSTRUCCIÓ:

La manipulació dels materials s'ha de fer amb les proteccions adequades a la perillositat del mateix.

## 3.- UNITAT I CRITERIS D'AMIDAMENT

### TRANSPORT DE MATERIAL D'EXCAVACIÓ O RESIDUS:

m3 de volum amidat amb el criteri de la partida d'obra d'excavació que li correspongui, incrementat amb el coeficient d'esponjament indicat en el plec de condicions tècniques, o qualsevol altre acceptat prèviament i expressament per la DF.

La unitat d'obra no inclou les despeses d'abocament ni de manteniment de l'abocador.

### TERRES:

Es considera un increment per esponjament, respecte al volum teòric excavat, amb els criteris següents:

- Excavacions en terreny flux: 15%
- Excavacions en terreny compacte: 20%
- Excavacions en terreny de trànsit: 25%
- Excavacions en roca: 25%

### RESIDUS DE LA CONSTRUCCIÓ:

Es considera un increment per esponjament d'un 35%.

## 4.- NORMATIVA DE COMPLIMENT OBLIGATORI

Real Decreto 105/2008, de 1 de febrero, por el que se regula la producción y gestión de los residuos de construcción y demolición

Orden MAM/304/2002, de 8 de febrero, por la cual se publican las operaciones de valorización y eliminación de residuos y la lista europea de residuos.

Corrección de errores de la Orden MAM/304/2002, de 8 de febrero, por la que se publican las operaciones de valorización y eliminación de residuos y lista europea de residuos.

Real Decreto 108/1991, de 1 de febrero, sobre la prevención y reducción de la contaminación del medio ambiente producida por el amianto.

Decret 89/2010, de 29 de juny, pel qual s'aprova el Programa de gestió de residus de la construcció de Catalunya (PROGROC), es regula la producció i gestió dels residus de la construcció i demolició, i el cànon sobre la deposició controlada dels residus de la construcció.



**ESTUDI DE GESTIÓ DE RESIDUS**

**Enderroc, Rehabilitació, Ampliació**

REAL DECRETO 210/2018, Programa de prevenció i gestió de residus i recursos de Catalunya (PRECAT20)  
 REAL DECRETO 105/2008, Regulador de la producció i gestió de residus de construcció i enderroc

tipus  
 quantitats  
 codificació

DECRET 89/2010 (derogat parcialment i modificat), pel que s'aprova el Programa de gestió de residus de la construcció de Catalunya (PROGROC), es regula la producció i gestió dels residus de la construcció i demolició, i el cànon sobre la deposició controlada dels residus de la construcció.

DECRET 21/2006 Adopció de criteris ambientals i d'ecoeficiència als edificis

**IDENTIFICACIÓ DE L'EDIFICI**

<b>Obra:</b>	REHABILITACIÓ DE L'HABITATGE DE PROPIETAT MUNICIPAL		
<b>Situació:</b>	PLAÇA MONTSENY 5, 2-1		
<b>Municipi:</b>	Igualada	<b>Comarca:</b>	Anoia

**AVALUACIÓ I CARACTERÍSTIQUES DELS RESIDUS**

**Materials d'excavació (es considerin o no residus, mesurats sense esponjament)**

Codificació residus LER	Pes	Volum
Ordre MAM/304/2002		
grava i sorra compacta	0,00	0,00
grava i sorra solta	0,00	0,00
argiles	0,00	0,00
terra vegetal	0,00	0,00
pedraplè	0,00	0,00
terres contaminades 170503	0,00	0,00
altres	0,00	0,00
<b>totals d'excavació</b>	<b>0,00 t</b>	<b>0,00 m<sup>3</sup></b>

**Destí de les terres i materials d'excavació**

Els materials d'excavació que es reutilitzin a la mateixa obra o en una altra d'autoritzada, no es consideren residu sempre que el seu nou ús pugui ser acreditat. En una mateixa obra poden coexistir terres reutilitzades i terres portades a abocador	no es considera residu:		és residu:	
	reutilització		a l'abocador	
	mateixa obra	altra obra		
	SI	NO	NO	

**Residus d'enderroc**

Codificació residus LER	Pes/m <sup>2</sup> (tones/m <sup>2</sup> )	Pes (tones)	Volum aparent/m <sup>2</sup> (m <sup>3</sup> /m <sup>2</sup> )	Volum aparent (m <sup>3</sup> )
Ordre MAM/304/2002				
obra de fàbrica 170102	0,542	4,039	0,512	2,164
formigó 170101	0,084	2,069	0,062	0,827
petris 170107	0,052	2,586	0,082	1,697
metalls 170407	0,004	12,246	0,001	1,560
fustes 170201	0,023	2,224	0,066	2,780
vidre 170202	0,001	0,000	0,004	0,000
plàstics 170203	0,004	0,000	0,004	0,000
guixos 170802	0,027	0,662	0,004	0,703
betums 170302	0,009	0,000	0,001	0,000
fibrociment 170605	0,010	0,000	0,018	0,000
altres (VARIS):	-	0,000	-	2,400
altre material 1	0,000	0,000	0,000	0,000
altre material 2	0,000	0,000	0,000	0,000
<b>totals d'enderroc</b>	<b>0,7556</b>	<b>23,83 t</b>	<b>0,7544</b>	<b>12,13 m<sup>3</sup></b>

**Residus de construcció**

Codificació resi	Pes/m <sup>2</sup> (tones/m <sup>2</sup> )	Pes (tones)	Volum aparent/m <sup>2</sup> (m <sup>3</sup> /m <sup>2</sup> )	Volum aparent (m <sup>3</sup> )
Ordre MAM/304/2002				
sobrants d'execució	0,0500	4,0151	0,0896	4,1874
obra de fàbrica 170102	0,0150	1,7126	0,0407	1,9027
formigó 170101	0,0320	1,7047	0,0261	1,2178
petris 170107	0,0020	0,3675	0,0118	0,5517
guixos 170802	0,0039	0,1836	0,0097	0,4544
altres	0,0010	0,0468	0,0013	0,0608
embalatges	0,0380	0,1995	0,0285	1,3338
fustes 170201	0,0285	0,0564	0,0045	0,2104
plàstics 170203	0,0061	0,0739	0,0104	0,4839
paper i cartró 170904	0,0030	0,0388	0,0119	0,5554
metalls 170407	0,0004	0,0304	0,0018	0,0842
<b>totals de construcció</b>		<b>4,21 t</b>		<b>5,52 m<sup>3</sup></b>

**INVENTARI DE RESIDUS PERILLOSOS.**

Dins l'obra s'han detectat aquests residus perillosos, els quals es separaran i gestionaran per separat per evitar que contaminin altres residus

Materials de construcció que contenen amiant	-	altres	especificar	-
Residus que contenen hidrocarburs	-		especificar	-
Residus que contenen PCB	-		especificar	-
Terres contaminades	-		especificar	-

## MINIMITZACIÓ

**PROJECTE.** durant l'elaboració del projecte s'han pres les següents mesures per tal de minimitzar els residus

1.- S'ha previst reutilitzar en obra parts dels materials que es retiren	-
2.- S'han optimitzat les seccions resistents de pilars, jàsseres, parets, fonaments, etc.	-
3.- L'adequació de l'edifici al terreny, genera un equilibri de moviments de terres	-
4.- El sistema constructiu és industrialitzat i prefabricat, es munta en obra sense generar gairebé residus	-
5.-	-
6.-	-

**OBRA.** a l'obra es duran a terme les accions següents

1.- Emmagatzematge adient de materials i productes	SI
2.- Conservació de materials i productes dins el seu embalatge original fins al moment de la seva utilització	SI
3.- Els materials granulars (graves, sorres, etc.) es dipositaran en contenidors rígids o sobre superfícies dures	-
4.-	-
5.-	-
6.-	-

## ELEMENTS DE CONSTRUCCIÓ REUTILITZABLES

fusta en bigues reutilitzables	0,00 t	0,00 m <sup>3</sup>
fusta en llates, tarimes, parquetes reutilitzables o reciclables	2,22 t	2,78 m <sup>3</sup>
acer en perfils reutilitzables	12,25 t	1,56 m <sup>3</sup>
altres :	0,00 t	0,00 m <sup>3</sup>
<b>Total d'elements reutilitzables</b>	<b>14,47 t</b>	<b>4,34 m<sup>3</sup></b>

## GESTIÓ (obra)

## Terres

Excavació / Mov. terres	Volum m <sup>3</sup> (+20%)	Reutilització (m <sup>3</sup> )		Terres per a l'abocador volum aparent (m <sup>3</sup> )
		a la mateixa obra	a altra autoritzada	
grava i sorra compacta	0,0	0,00	0,00	0,00
grava i sorra solta	0,0	0,00	0,00	0,00
argiles	0,0	0,00	0,00	0,00
terra vegetal	0,0	0,00	0,00	0,00
pearapie	0,0	0,00	0,00	0,00
altres	0,0	0,00	0,00	0,00
terres contaminades	0,0			0,00
<b>Total</b>	<b>0,0</b>	<b>0,00</b>	<b>0,00</b>	<b>0,00</b>

**SEPARACIÓ DE RESIDUS A OBRA.** Cal separar individualitzadament en les fraccions següents si la generació per cadascú d'ells a l'obra supera les quantitats que segueixen

R.D. 105/2008	tones	Projecte	cal separar	tipus de residu
Formigó	80	3,77	no	inert
Maons, teules i ceràmics	40	5,75	no	inert
Metalls	2	12,28	si	no especial
Fusta	1	2,28	si	no especial
Vidres	1	0,00	no	no especial
Plàstics	0,50	0,04	no	no especial
Paper i cartró	0,50	0,04	no	no especial
Especials*	inapreciable	inapreciable	si	especial

\* Dins els residus especials hi ha inclòsos els envasos que contenen restes de matèries perilloses, vernissos, pintures, disolvents, desencofrants, etc... i els materials que hagin estat contaminats per aquests. Tot i ser difícilment quantificables, estan presents a l'obra i es separaran i tractaran a part de la resta de residus

Malgrat no ser obligada per tots els tipus de residus, s'han previst operacions de destrua i recollida selectiva dels residus a l'obra en contenidors o espais reservats pels següents residus

	R.D. 105/2008	projecte*
Inerts	Contenedor per Formigó	no si
	Contenedor per Ceràmics (maons, teules...)	no si
No especials	Contenedor per Metalls	si si
	Contenedor per Fustes	si si
	Contenedor per Plàstics	no no
	Contenedor per Vidre	no no
	Contenedor per Paper i cartró	no no
	Contenedor per Guixos i altres no especials	no no
Especials	Perilosos (un contenidor per cada tipus de residu especial)	si si

\* A la cel·la **projecte** apareixen per defecte les dades del R.D. 105/2008. Es permet la possibilitat d'incrementar les fraccions que se separen, per poder-ne millorar la gestió, però **en cap cas es permet no separar si el R.D. ho obliga.**

ESTUDI DE GESTIÓ DE RESIDUS

Enderroc, Rehabilitació, Ampliació

gestió fora obra  
pressupost

GESTIÓ (fora obra) els residus es gestionaran fora d'obra a:

Degut a la manca d'espai, les operacions de separació de residus les realitzarà fora de l'obra un gestor autoritzat				-
Instal·lacions de reciclatge i/o valorització				-
Dipòsit autoritzat de terres, enderroc i runes de la construcció				si
Tipus de residu i Nom, adreça i codi de gestor del residu				
tipus de residu	gestor	adreça	codi del gestor	
INERTS + NO ESPECIALS	TRANS DIEMA SL	POL. IND D'IGUALADA C/PAÏSOS BAIXOS, 1	E-656.99	
TERRES-INERTS	GESTORA DE RUNES DE L'ANOIA	MONTMANEU	E-1663.16	
TERRES-INERTS	GESTORA DE RUNES DE L'ANOIA	CALLÚS	E-910.05	
TERRES-INERTS	GESTORA DE RUNES DE L'ANOIA	CALLÚS	E-910.05	

PRESSUPOST

S'ha considerat pel càlcul del pressupost estimatiu :	Costos*	
Les previsions de separació de l'apartat de <b>gestió</b> i :	Classificació a obra: entre 12-16 €/m³	12,00
Un esponjament mig de tot tipus de residu del 35%	Transport: entre 5-8 €/m³ (mínim 100 €)	5,00
La distància mitjana a l'abocador : 15 Km	Abocador: runa neta (separada): entre 4-10 €/m³	4,00
Els residus especials i perillosos en bidons de 200 l.	Abocador: runa bruta (barrejat): entre 15-25 €/m³	15,00
Contenidors de 5 m³ per a cada tipus de residu	Especials**: num. transports a 200 €/transport	0
Lloguer de contenidors inclòs en el preu	Gestor terres: entre 5-15 €/m³	5,00
La gestió de terres inclou la seva caracterització***	Gestor terres contaminades: entre 70-90 €/m³	70,00

\* Els preus recollits per l'OCI s'han obtingut dels abocadors i valoritzadors de Catalunya, que han subministrat dades (2008-2009)

\*\* malgrat ser de difícil quantificació, sempre hi haurà residus especials a obra, per tant sempre caldrà una previsió de nombre de transports per la seva correcta gestió

\*\*\* La caracterització de terres o de qualsevol residu, permet saber amb exactitud quins elements contaminants o no, i amb quines proporcions hi són presents (ains el cost s'ha previst una caracterització, independentment del volum de terres. Cost de cada caracterització 1.000 euros)

RESIDU	Volum	Classificació	Transport	Valoritzador / Abocador	
Excavació	m³ (+20%)	12,00 €/m³	5,00 €/m³	runa neta 4,00 €/m³	runa bruta 15,00 €/m³
Terres	0,00	-	-	0,00	-
Terres contaminades	0,00	-	-	-	0,00
<b>Construcció</b>	<b>m³ (+35%)</b>				
Formigó	2,76	33,13	13,81	11,04	-
Maons i ceràmics	5,49	65,87	27,45	21,96	-
Petris barrejats	3,04	-	15,18	-	45,54
Metalls	2,22	26,64	11,10	8,88	-
Fusta	4,04	48,44	20,19	16,15	-
Vidres	0,00	-	-	-	0,00
Plàstics	0,65	-	3,27	-	9,80
Paper i cartró	0,75	-	3,75	-	11,25
Guixos i no especials	1,64	-	8,22	-	24,67
Altres	0,00	0,00	-	-	-
Perillosos Especials	0,00	0,00			0,00
	20,59	174,09	102,96	58,03	91,26

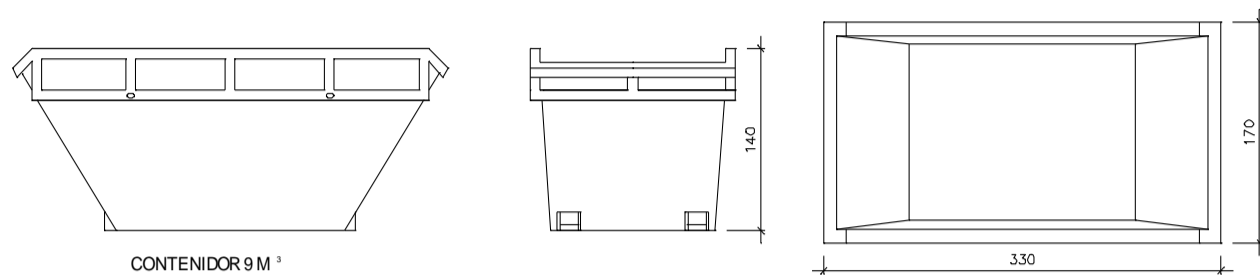
Elements Auxiliars	
Casetes d'emmagatzematge	0,00
Compactadores	0,00
Matxucadora de petris	0,00
Altres tipus de contenidors (per contenir líquids, beurades de formigó, etc.)	0,00
	0,00
	0,00

El pressupost estimatiu de la gestió de residus és de : 426,33 €

El volum dels residus és de : 23,83 m³

El pressupost de la gestió de residus és de : 360,00 euros

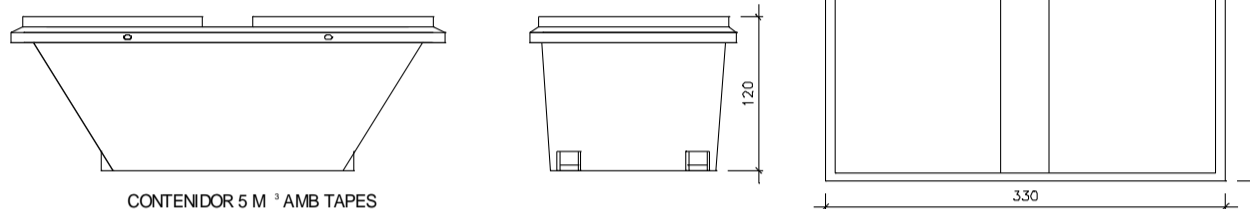
DOCUMENTACIÓ GRÀFICA. INSTAL·LACIONS PREVISTES : TIPUS I DIMENSIONS DE CONTENIDORS DE RESIDUS PER OBRES



CONTENIDOR 9 M<sup>3</sup>

Contenedor 9 m<sup>3</sup>. Apte per a formigó, ceràmics, petris i fusta

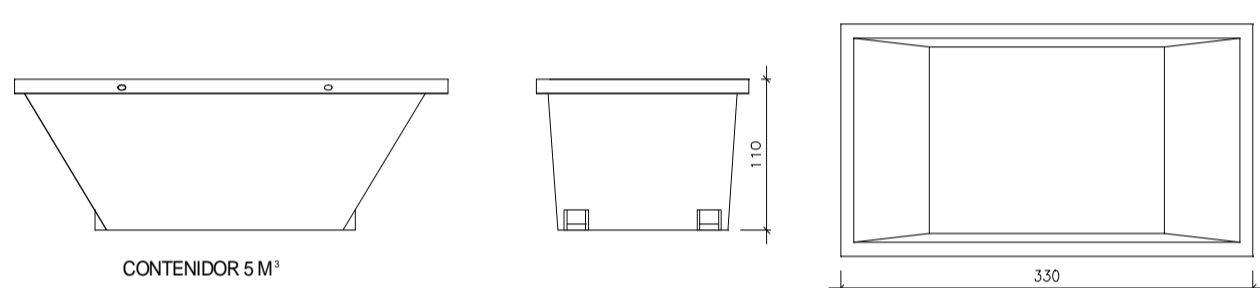
unitats	-
---------	---



CONTENIDOR 5 M<sup>3</sup> AMB TAPES

Contenedor 5 m<sup>3</sup>. Apte per a plàstics, paper i cartró, metalls i fusta

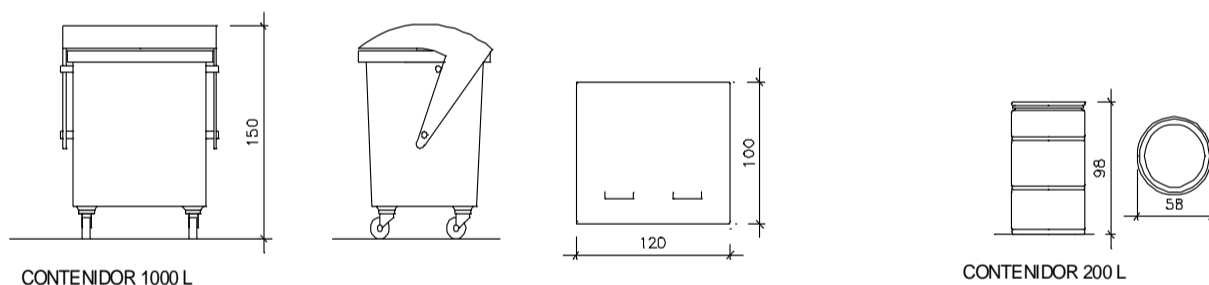
unitats	1
---------	---



CONTENIDOR 5 M<sup>3</sup>

Contenedor 5 m<sup>3</sup>. Apte per a formigó, ceràmics, petris, fusta i metalls

unitats	-
---------	---



CONTENIDOR 1000 L

CONTENIDOR 200 L

Contenedor 1000 L. Apte per a paper i cartró, plàstics

unitats	-
---------	---

Bidó 200 L. Apte per a residus especials

unitats	-
---------	---

El **Reial Decret 105/2008**, estableix que cal facilitar plànols de les instal·lacions previstes per a emmagatzematge, maneig, separació i altres operacions de gestió dels residus dins l'obra, si s'escau.

Donada la tipologia del projecte i per tal de no duplicar informació, aquests plànols d'instal·lacions previstes són a:

Estudi de Seguretat i Salut	si
Annex 1 d'aquest Estudi de Gestió de Residus	-

Posteriorment aquests plànols poden ser objecte d'adaptació a les característiques particulars de l'obra i els seus sistemes d'execució, previ acord de la direcció facultativa.

A més dels elements descrits, tal i com consta al pressupost, a l'obra hi haurà altres instal·lacions com :

Casetes d'emmagatzematge	-
Compactadores	-
Matxucadora de petris	-
Altres tipus de contenidors (per contenir líquids, beurades de formigó, etc..)	-
	-

Les operacions destinades a la tria, classificació, transport i disposició dels residus generats a obra, s'ajustaran al que determina el Pla de Gestió de Residus elaborat per el Contractista, aprovat per la Direcció Facultativa i acceptat per la Propietat.

Aquest Pla ha estat elaborat en base a l'Estudi de Gestió de Residus, que s'inclou al projecte.

Si degut a modificacions en l'execució de l'obra o d'altres, cal fer modificacions a la gestió en obra dels residus, aquestes modificacions es documentaran per escrit i seran aprovades si s'escau per la Direcció Facultativa i se'n donarà comunicació per a la seva acceptació a la Propietat.



## IMPORT A DIPOSITAR DAVANT DEL GESTOR DE RESIDUS COM A GARANTIA DE LA GESTIÓ DE RESIDUS

DIPOSIT SEGONS REAL DECRETO 210/2018

Per les característiques del projecte, de com s'executarà l'obra i donades les operacions de minimització abans descrites, el càlcul inicial de generació de residus, a efectes del càlcul del dipòsit, s'estima que es podrà reduir en un percentatge del:

	Previsió inicial de l'Estudi	% de reducció per minimització	Previsió final de l'Estudi
Total excavació (tones)	0,00 T		0,00 T
Total construcció i enderroc (tones)	13,57 T	20,00 %	10,86 T

Càlcul del dipòsit			
Residus d'excavació */ **	0 T	11 euros/T	0,00 euros
Residus de construcció i enderroc **	10,86 T	11 euros/T	119,41 euros
<b>PES TOTAL DELS RESIDUS</b>			<b>10,9 Tones</b>
<b>Total dipòsit ***</b>			<b>150,00 euros</b>

**consireren residu** i per tant **NO** s'han d'incloure en el càlcul del dipòsit.

\*\*Trasvassar les dades dels totals d'excavació i construcció de la Previsió final de L'Estudi (apartat superior)

\*\*\*Dipòsit mínim 150€



# D6

## **DOCUMENT NÚMERO 6. AMIDAMENTS - PRESSUPOST**

- 6.1 AMIDAMENTS**
- 6.2 PRESSUPOST**
- 6.3 RESUM DE PRESSUPOST**
- 6.4 ÚLTIM FULL PRESSUPOST**



**DOCUMENT NÚMERO 6. AMIDAMENTS - PRESSUPOST**

- 6.1 AMIDAMENTS**
- 6.2 PRESSUPOST**
- 6.3 RESUM DE PRESSUPOST**
- 6.4 ÚLTIM FULL PRESSUPOST**



# AMIDAMENTS

Data: 01/08/24

Pàg.: 1

Obra 01 PRESSUPOST 2472-2024  
 Capítol 01 ENDERROC I DESMUNTATGE

NUM.	CODI	UA	DESCRIPCIÓ
1	P191-H8CF	u	Cala en revestiment de guix per a inspecció de diferents capes i material de base, amb mitjans manuals

Num.	Text	Tipus	[C]	[D]	[E]	[F]	TOTAL	Fórmula
------	------	-------	-----	-----	-----	-----	-------	---------

1	Previsió		10,000				10,000	C#*D#*E#*F#
---	----------	--	--------	--	--	--	--------	-------------

**TOTAL AMIDAMENT** 10,000

2	P21G1-4RU1	m	Arrencada de baixant i connexions als desguassos, amb mitjans manuals i càrrega manual de runa sobre camió o contenidor
---	------------	---	---

Num.	Text	Tipus	[C]	[D]	[E]	[F]	TOTAL	Fórmula
------	------	-------	-----	-----	-----	-----	-------	---------

1	previsió		3,000				3,000	C#*D#*E#*F#
---	----------	--	-------	--	--	--	-------	-------------

**TOTAL AMIDAMENT** 3,000

3	P2140-4RRL	u	Arrencada de dos fulls i bastiment de finestra amb mitjans manuals i càrrega manual sobre camió o contenidor
---	------------	---	--

Num.	Text	Tipus	[C]	[D]	[E]	[F]	TOTAL	Fórmula
------	------	-------	-----	-----	-----	-----	-------	---------

1		C	Unitats	Longitud	Ample	Alçada		
2	Habitació 1		1,000				1,000	C#*D#*E#*F#
3	Habitació 2		1,000				1,000	C#*D#*E#*F#
4	Habitació 3		1,000				1,000	C#*D#*E#*F#
5	Bany		1,000				1,000	C#*D#*E#*F#
6	Cuina		1,000				1,000	C#*D#*E#*F#
7	Galeria		1,000				1,000	C#*D#*E#*F#
8	Menjador		1,000				1,000	C#*D#*E#*F#

**TOTAL AMIDAMENT** 7,000

4	P2140-4RRM	u	Arrencada de full i bastiment de balconera amb mitjans manuals i càrrega manual sobre camió o contenidor
---	------------	---	--

Num.	Text	Tipus	[C]	[D]	[E]	[F]	TOTAL	Fórmula
------	------	-------	-----	-----	-----	-----	-------	---------

1		C	Unitats	Longitud	Ample	Alçada		
2	Cuina		2,000				2,000	C#*D#*E#*F#
3	Galeria		1,000				1,000	C#*D#*E#*F#

**TOTAL AMIDAMENT** 3,000

5	P2140-4RRN	u	Arrencada de full i bastiment de porta interior amb mitjans manuals i càrrega manual sobre camió o contenidor
---	------------	---	---

Num.	Text	Tipus	[C]	[D]	[E]	[F]	TOTAL	Fórmula
------	------	-------	-----	-----	-----	-----	-------	---------

1	Habitació 1		1,000				1,000	C#*D#*E#*F#
2	Habitació 2		1,000				1,000	C#*D#*E#*F#
3	Habitació 3		1,000				1,000	C#*D#*E#*F#
4	Bany		1,000				1,000	C#*D#*E#*F#
5	Cuina (inclou pany ceg de fusta)		2,000				2,000	C#*D#*E#*F#
6	Armari entrada		1,000				1,000	C#*D#*E#*F#

**TOTAL AMIDAMENT** 7,000

6	P2141-4RRP	u	Arrencada de persiana enrotllable de fins a 3 m2, inclosos mecanismes i accessoris, amb mitjans manuals i càrrega manual sobre camió o contenidor
---	------------	---	---

**AMIDAMENTS**

Data: 01/08/24

Pàg.: 2

Num.	Text	Tipus	[C]	[D]	[E]	[F]	TOTAL	Fórmula
1	Habitació 1		1,000				1,000	C#*D##*E##*F#
2	Habitació 2		1,000				1,000	C#*D##*E##*F#
3	Habitació 3		1,000				1,000	C#*D##*E##*F#
4	Menjador		1,000				1,000	C#*D##*E##*F#
5			1,000				1,000	C#*D##*E##*F#

**TOTAL AMIDAMENT** 5,000

7 P2140-H8DV u Desmuntatge porta entrad anti-ocupa, d'una fulla batent, metàl·lica, amb mitjans manuals i càrrega i transport al magatzem municipal per al seu acopi.

**AMIDAMENT DIRECTE** 1,000

8 P2142-4RMM m2 Arrencada d'enrajolat en parament vertical, amb mitjans manuals i càrrega manual de runa sobre camió o contenidor

Num.	Text	Tipus	[C]	[D]	[E]	[F]	TOTAL	Fórmula
1		C	Unitats	Longitud	Ample	Alçada		
2	Bany		1,000	2,250		2,350	5,288	C#*D##*E##*F#
3			1,000	1,480		2,350	3,478	C#*D##*E##*F#
4			1,000	0,730		2,350	1,716	C#*D##*E##*F#
5	Cuina		1,000	1,280		2,350	3,008	C#*D##*E##*F#
7	Galeria		2,000	0,720		1,200	1,728	C#*D##*E##*F#

**TOTAL AMIDAMENT** 15,218

9 P2142-4RMZ m2 Raspat de pintura vella, eliminació de paper encolat, làmina vinílica encolada i folrats tèxtils amb mitjans manuals i càrrega manual de runa sobre camió o contenidor

Num.	Text	Tipus	[C]	[D]	[E]	[F]	TOTAL	Fórmula
1		C	Unitats	Longitud	Ample	Alçada		
2	Habitació 1		2,000	2,880		2,350	13,536	C#*D##*E##*F#
3			2,000	2,050		2,350	9,635	C#*D##*E##*F#
5	Habitació 2		2,000	2,950		2,350	13,865	C#*D##*E##*F#
6			2,000	1,980		2,350	9,306	C#*D##*E##*F#
7								C#*D##*E##*F#
8	Habitació 3		2,000	2,830		2,350	13,301	C#*D##*E##*F#
9			2,000	2,790		2,350	13,113	C#*D##*E##*F#
11	Cuina		1,000	3,130		2,350	7,356	C#*D##*E##*F#
12			1,000	1,280		2,350	3,008	C#*D##*E##*F#
14	Vestíbul		2,000	2,050		2,350	9,635	C#*D##*E##*F#
15			2,000	1,060		2,350	4,982	C#*D##*E##*F#
17	Bany		1,000	2,250		2,350	5,288	C#*D##*E##*F#
18			1,000	0,750		2,350	1,763	C#*D##*E##*F#

**TOTAL AMIDAMENT** 104,788

10 P2143-4RQW m Arrencada de sòcol ceràmic o de pedra, amb mitjans manuals i càrrega manual de runa sobre camió o contenidor

Num.	Text	Tipus	[C]	[D]	[E]	[F]	TOTAL	Fórmula
1		C	Unitats	Longitud	Ample	Alçada		
2	Menjador		2,000	3,440			6,880	C#*D##*E##*F#
3			2,000	2,950			5,900	C#*D##*E##*F#
5	Vestíbul entrada		2,000	2,050			4,100	C#*D##*E##*F#
6			2,000	1,060			2,120	C#*D##*E##*F#

EUR



**AMIDAMENTS**

Data: 01/08/24

Pàg.: 3

**TOTAL AMIDAMENT** **19,000**

11 P2143-4RR3 m2 Arrencada de paviment de terratzo amb mitjans manuals i càrrega manual de runa sobre camió o contenidor

Num.	Text	Tipus	[C]	[D]	[E]	[F]	TOTAL	Fórmula
1	Habitació 1		1,000	2,880	2,050		5,904	C#*D#*E#*F#
2	Habitació 2		1,000	2,950	1,980		5,841	C#*D#*E#*F#
3	Habitació 3		1,000	2,790	2,830		7,896	C#*D#*E#*F#
4	Bany		1,000	2,250	1,480		3,330	C#*D#*E#*F#
5	Cuina		1,000	3,130	1,280		4,006	C#*D#*E#*F#
6	Galeria		1,000	2,880	0,720		2,074	C#*D#*E#*F#
7	Menjador		1,000	3,440	2,950		10,148	C#*D#*E#*F#
8	Vestíbul entrada		1,000	2,050	1,060		2,173	C#*D#*E#*F#

**TOTAL AMIDAMENT** **41,372**

12 P2143-4RR4 m2 Arrencada de paviment laminar, amb mitjans manuals i càrrega manual de runa sobre camió o contenidor

Num.	Text	Tipus	[C]	[D]	[E]	[F]	TOTAL	Fórmula
1	Habitació 1		1,000	2,880	2,050		5,904	C#*D#*E#*F#
2	Habitació 2		1,000	2,950	1,980		5,841	C#*D#*E#*F#
3	Habitació 3		1,000	2,790	2,830		7,896	C#*D#*E#*F#
4	Bany		1,000	2,250	1,480		3,330	C#*D#*E#*F#
5	Cuina		1,000	3,130	1,280		4,006	C#*D#*E#*F#
6	Galeria		1,000	2,880	0,720		2,074	C#*D#*E#*F#
7	Menjador		1,000	3,440	2,950		10,148	C#*D#*E#*F#
8	Vestíbul entrada		1,000	2,050	1,060		2,173	C#*D#*E#*F#

**TOTAL AMIDAMENT** **41,372**

13 P2141-AKZM m2 Enderroc de cel ras i entramat de suport, amb mitjans manuals i càrrega manual sobre camió o contenidor

Num.	Text	Tipus	[C]	[D]	[E]	[F]	TOTAL	Fórmula
1		C	Unitats	Longitud	Ample	Alçada		
2	Bany		1,000	2,250	1,480		3,330	C#*D#*E#*F#
3	Cuina		1,000	3,130	1,280		4,006	C#*D#*E#*F#
4	Galeria		1,000	2,880	0,720		2,074	C#*D#*E#*F#
5	Vestíbul entrada		1,000	2,050	1,060		2,173	C#*D#*E#*F#
6	Habitació 1		1,000	2,880	2,050		5,904	C#*D#*E#*F#
7	Habitació 2		1,000	2,950	1,980		5,841	C#*D#*E#*F#
8	Habitació 3		1,000	2,790	2,830		7,896	C#*D#*E#*F#
9	Menjador		1,000	3,440	2,950		10,148	C#*D#*E#*F#

**TOTAL AMIDAMENT** **41,372**

14 P214T-4RQF m2 Enderroc d'envà de ceràmica de 5 cm de gruix, amb mitjans manuals i càrrega manual de runa sobre camió o contenidor

Num.	Text	Tipus	[C]	[D]	[E]	[F]	TOTAL	Fórmula
1		C	Unitats	Longitud	Ample	Alçada		
2	Bany		1,000	1,400		2,350	3,290	C#*D#*E#*F#
3	Cuina		1,000	1,580		2,350	3,713	C#*D#*E#*F#
4	Galeria		1,000	0,800		2,350	1,880	C#*D#*E#*F#
5	Menjador		1,000	0,800		2,350	1,880	C#*D#*E#*F#
6	Vestíbul entrada		1,000	1,500		2,350	3,525	C#*D#*E#*F#
8	Habitació 1		2,000	2,050		2,350	9,635	C#*D#*E#*F#

EUR

**AMIDAMENTS**

Data: 01/08/24

Pàg.: 4

9	Habitació 2	1,000	2,950	2,350	6,933	C#*D#*E#*F#
10	Menjador	1,000	1,060	0,350	0,371	C#*D#*E#*F#

**TOTAL AMIDAMENT** 31,227

- 15 P214R-HYSN m2 Enderroc de paret de totxana de 15 cm de gruix, amb retroexcavadora mitjana i càrrega mecànica i manual de runes sobre camió, en entorn urbà sense dificultat de mobilitat, en voreres <= 3 m d'amplària o calçada/plataforma única <= 7 m d'amplària, amb afectació per serveis o elements de mobiliari urbà, en actuacions d'1 a 10 m2

Num.	Text	Tipus	[C]	[D]	[E]	[F]	TOTAL	Fórmula
1		C	Unitats	Longitud	Ample	Alçada		
2	divisòria Cuina		1,000	3,130		2,350	7,356	C#*D#*E#*F#
3	Taulell de Cuina		2,000	0,500		1,000	1,000	C#*D#*E#*F#

**TOTAL AMIDAMENT** 8,356

- 16 P21D0-HBKG u Retirada, aparell sanitari, aixetes, mecanismes, desguassos i desconnexió de les xarxes d'aigua i d'evacuació, amb mitjans manuals i càrrega manual de runa sobre camió o contenidor

Num.	Text	Tipus	[C]	[D]	[E]	[F]	TOTAL	Fórmula
1	Bany		3,000				3,000	C#*D#*E#*F#

**TOTAL AMIDAMENT** 3,000

- 17 P21D0-HBKI u Desmuntatge per a substitució d'aigüera, aixetes, sífo, desguassos i desconnexió de les xarxes d'aigua i d'evacuació, amb mitjans manuals i càrrega manual de runa sobre camió o contenidor

Num.	Text	Tipus	[C]	[D]	[E]	[F]	TOTAL	Fórmula
1			1,000				1,000	C#*D#*E#*F#

**TOTAL AMIDAMENT** 1,000

- 18 P21DE-HBIY u Desmuntatge per a substitució de caixa general de protecció muntada superficialment, qualsevol esquema UNESA, de 630 A d'intensitat nominal com a màxim, amb mitjans manuals i càrrega manual de runa sobre camió o contenidor

Num.	Text	Tipus	[C]	[D]	[E]	[F]	TOTAL	Fórmula
1			1,000				1,000	C#*D#*E#*F#

**TOTAL AMIDAMENT** 1,000

- 19 P21DE-HBJ1 u Desmuntatge per a substitució de comptador elèctric muntat superficialment, amb mitjans manuals i càrrega manual de runa sobre camió o contenidor

Num.	Text	Tipus	[C]	[D]	[E]	[F]	TOTAL	Fórmula
1			1,000				1,000	C#*D#*E#*F#

**TOTAL AMIDAMENT** 1,000

- 20 P21DE-HBJ6 u Desmuntatge per a substitució de mecanisme elèctric, muntat superficialment o encastat, amb mitjans manuals i càrrega manual de runa sobre camió o contenidor

Num.	Text	Tipus	[C]	[D]	[E]	[F]	TOTAL	Fórmula
1	Previsió		30,000				30,000	C#*D#*E#*F#

**TOTAL AMIDAMENT** 30,000

# AMIDAMENTS

Data: 01/08/24

Pàg.: 5

21 P21D6-HBLI u Desmuntatge per a substitució de comptador de gas amb connexions roscades de 2" com a màxim, amb mitjans manuals i mecànics i càrrega de runa sobre camió o contenidor

Num.	Text	Tipus	[C]	[D]	[E]	[F]	TOTAL	Fórmula
1			1,000				1,000	C#*D#*E#*F#

**TOTAL AMIDAMENT** 1,000

22 P21Z2-4RXK m Tall en paret d'obra ceràmica, de 6 a 8 cm de fondària, amb disc de carborúndum

Num.	Text	Tipus	[C]	[D]	[E]	[F]	TOTAL	Fórmula
1		C	Unitats	Longitud	Ample	Alçada	Total	
2	Habitació 1		1,000			2,000	2,000	C#*D#*E#*F#
3	Habitació 2		1,000			2,000	2,000	C#*D#*E#*F#
4	Menjador		2,000			2,000	4,000	C#*D#*E#*F#

**TOTAL AMIDAMENT** 8,000

23 P21GP-4RVM u Arrencada d'instal·lació de distribució d'aigua amb tubs, accessoris i aixetes per a cada unitat de 100 m2 de superfície servida per la instal·lació, amb mitjans manuals i càrrega manual sobre camió o contenidor

Num.	Text	Tipus	[C]	[D]	[E]	[F]	TOTAL	Fórmula
1			1,000				1,000	C#*D#*E#*F#

**TOTAL AMIDAMENT** 1,000

24 P21G0-4RU7 u Arrencada d'instal·lació de calefacció amb tubs i radiadors, per a cada unitat de 100 m2 de superfície servida per la instal·lació, amb mitjans manuals i càrrega manual sobre camió o contenidor

Num.	Text	Tipus	[C]	[D]	[E]	[F]	TOTAL	Fórmula
1			1,000				1,000	C#*D#*E#*F#

**TOTAL AMIDAMENT** 1,000

25 P191-H8CE u Cala en cel ras per a inspecció d'estructura, amb mitjans manuals

Num.	Text	Tipus	[C]	[D]	[E]	[F]	TOTAL	Fórmula
1	Previsió		10,000				10,000	C#*D#*E#*F#

**TOTAL AMIDAMENT** 10,000

Obra 01 PRESSUPOST 2472-2024  
 Capítol 02 MILLORA ESTRUCTURAL

NUM.	CODI	UA	DESCRIPCIÓ
------	------	----	------------

1 P4C3-4SK5 m2 Muntatge i desmuntatge d'apuntament de sostre a una alçària <= 3 m, amb puntal metàl·lic i tauló

Num.	Text	Tipus	[C]	[D]	[E]	[F]	TOTAL	Fórmula
1	Previsió		14,000				14,000	C#*D#*E#*F#

**TOTAL AMIDAMENT** 14,000

2 P45R4-4SSV m Reparació de biga de formigó armat, amb repicat del formigó, sanejament i raspallat de les armadures amb mitjans manuals, passivat de les armadures, imprimació anticorrosiva i pont d'unió amb morter polimèric de resines epoxi, restitució de la part afectada amb morter polimèric de reparació i càrrega manual de runa sobre contenidor. Aquesta partida contempla tots els mitjans auxiliars, per a una correcta execució.

**AMIDAMENTS**

Data: 01/08/24

Pàg.: 6

Num.	Text	Tipus	[C]	[D]	[E]	[F]	TOTAL	Fórmula
1		C	Unitats	Longitud	Ample	Alçada		
2	Previsió			5,000			5,000	C#*D#*E#*F#

**TOTAL AMIDAMENT** 5,000

- 3 P4LA-3E82 m Subministrament i col·locació de biga prefabricada de formigó amb armadures pretesades col·locada manualment, inclou formació de dau de formigó en paret de carrèga. Aquesta partida contempla tots els mitjans auxiliars, per a una correcta execució.

Num.	Text	Tipus	[C]	[D]	[E]	[F]	TOTAL	Fórmula
1		C	Unitats	Longitud	Ample	Alçada		
2	previsió		2,000	2,300			4,600	C#*D#*E#*F#
3			2,000	4,000			8,000	C#*D#*E#*F#

**TOTAL AMIDAMENT** 12,600

- 4 P4SD-609N m Substitució funcional de bigueta de formigó per a una llargària de sostre fins a 4 m, amb bigueta de planxa d'acer inoxidable de tres perfils omega soldats, reblert de la bigueta amb morter amb additiu, pont d'unió amb adhesiu d'aplicació unilateral de resines epoxi sense dissolvents, de dos components, recolzament al suport amb angulars d'acer inoxidable fixats amb tacs químics a ambdós extrems del perfil, apuntament de l'element i de la zona d'influència amb puntal metàl·lic, inclou càrrega manual de runa sobre contenidor. Aquesta partida contempla tots els mitjans auxiliars, per a una correcta execució.

Num.	Text	Tipus	[C]	[D]	[E]	[F]	TOTAL	Fórmula
1	previsió		2,000				2,000	C#*D#*E#*F#

**TOTAL AMIDAMENT** 2,000

- 5 P4FN-4SMK m2 Reparació de fissures en entrebigat pla format per un encadellat ceràmic d'un sol full, previ repicat i sanejament dels elements soltos, segellat amb morter mixt 1:2:10, càrrega manual de runa sobre contenidor. Aquesta partida contempla tots els mitjans auxiliars, per a una correcta execució.

Num.	Text	Tipus	[C]	[D]	[E]	[F]	TOTAL	Fórmula
1	Previsió		10,000				10,000	C#*D#*E#*F#

**TOTAL AMIDAMENT** 10,000

- 6 P4G9-4UB0 m Reparació d'esquerda en paret d'obra de ceràmica amb repicat i sanejament previ de la zona afectada, col·locació de grapes amb acer inoxidable de 6 mm de gruix, separades cada 12 cm, reblert amb morter sintètic epoxi de resines epoxi, càrrega manual de runa sobre contenidor. Aquesta partida contempla tots els mitjans auxiliars, per a una correcta execució.

Num.	Text	Tipus	[C]	[D]	[E]	[F]	TOTAL	Fórmula
1	Previsió		2,000				2,000	C#*D#*E#*F#

**TOTAL AMIDAMENT** 2,000

- 7 P4SA-MSJ1 m2 Reforç de sostre amb capa de compressió de 5 cm de gruix, amb malla de 15 x 15 de diàmetre 5 mm i morter reparador sense retracció. Inclou p/p de col·locació de negatius de diàmetre 10 mm amb recolzament a paret amb regates de 5 cm de fondària i 20 cm d'amplària a cada entrebigat. Aquest apartida també inclou la realització de connexions entre sales, per donar continuïtat a la malla electrosoldada per sota de les divisòries ceràmiques, segons indicacions documentació gràfica. En aquesta partida també contempla la connexió de la malla electrosoldada a tot el perímetre de les parets de tancament i de càrrega, mitjançant conectors metàl·lics de diàmetre 10 mm, segon indicacions detall documentació gràfica. Inclou càrrega manual de runa sobre camió o contenidor. Aquesta partida contempla tots els mitjans auxiliars, per a una correcta execució.

**AMIDAMENTS**

Data: 01/08/24

Pàg.: 7

Num.	Text	Tipus	[C]	[D]	[E]	[F]	TOTAL	Fórmula
1	Habitació 1		1,000	2,880	2,050		5,904	C#*D##*E##*F#
2	Habitació 2		1,000	2,950	1,980		5,841	C#*D##*E##*F#
3	Habitació 3		1,000	2,790	2,830		7,896	C#*D##*E##*F#
4	Bany		1,000	2,250	1,480		3,330	C#*D##*E##*F#
5	Cuina		1,000	3,130	1,280		4,006	C#*D##*E##*F#
6	Galeria		1,000	2,880	0,720		2,074	C#*D##*E##*F#
7	Menjador		1,000	3,440	2,950		10,148	C#*D##*E##*F#
8	Vestíbul entrada		1,000	2,050	1,060		2,173	C#*D##*E##*F#

**TOTAL AMIDAMENT****41,372**

Obra 01 PRESSUPOST 2472-2024  
 Capítol 03 PALETERIA I ACABATS

NUM.	CODI	UA	DESCRIPCIÓ
1	P83EC-9607	m2	Extradossat autoportant format per una estructura de perfils de xapa d'acer galvanitzat a base de perfils Pladur® T-45 (elements verticals) o similar separats entre eixos 600 mm, i canals PLADUR® Clip o similar (elements horitzontals), al costat intern, depenent de la altura a cobrir, caldrà arriostrar els perfils mitjançant peces polivalents PL-75 i unint les seves ales amb cargols Pladur® o similar MM 3,5 x 9,5 en ambdues ales de perfil T-45, deixant entre l'estructura i el mur un espai mínim de 10 mm. Al costat extern d'aquesta estructura es cargolen dues plaques Pladur® OMNIA o similar de 12,5 mm de gruix, donant una amplada mínima total de trasdossat acabat de 53 mm (43+10). Part proporcional de materials : cargols, pastes, cintes de juntes, juntes estanques/acústiques del seu perímetre, etc., així com ancoratges per a canals Clip. Totalment acabat. Ànima de l'estructura farcida amb llana mineral de 30 mm de gruix. Muntatge segons recomanacions tècniques, norma UNE 102043 i requisits del CTE.

Num.	Text	Tipus	[C]	[D]	[E]	[F]	TOTAL	Fórmula
1		C	Unitats	Longitud	Ample	Alçada	Total	
2	Habitació 1		2,000	2,880			5,760	C#*D##*E##*F#
3			1,000	2,050			2,050	C#*D##*E##*F#
4			1,000	1,040			1,040	C#*D##*E##*F#
6	Menjador		1,000	3,440			3,440	C#*D##*E##*F#
8	Habitació 2		1,000	1,980			1,980	C#*D##*E##*F#
9			1,000	2,950			2,950	C#*D##*E##*F#
11	Habitació 3		1,000	2,830			2,830	C#*D##*E##*F#
12			1,000	2,790			2,790	C#*D##*E##*F#

**TOTAL AMIDAMENT****22,840**

2	P654-8LMD	m2	Envà format per una placa Pladur® OMNIA de 15 mm de gruix, o similar, cargolada a banda i banda d'una estructura d'acer galvanitzat de 125 mm d'amplada, a base de muntants Pladur® XL o similar (elements verticals) d'ales de 45 mm, separats entre eixos 600 mm, i canals Pladur® XL o similar (elements horitzontals), donant una amplada total d'envà acabat de 155 mm. Part proporcional de materials Pladur®: cargols, pastes, cintes de juntes, juntes estanques/acústiques del seu perímetre, etc., així com ancoratges per a canals a terra i sostre. Totalment acabat. Ànima de l'estructura omple totalment amb llana mineral de 120 a 130 mm de gruix. Muntatge segons recomanacions tècniques, norma UNE 102043 i requisits del CTE.					
---	-----------	----	--	--	--	--	--	--

Num.	Text	Tipus	[C]	[D]	[E]	[F]	TOTAL	Fórmula
1		C	Unitats	Longitud	Ample	Alçada		
2	Tancament bany		1,000	2,050		2,350	4,818	C#*D##*E##*F#
3	Tancament Hab 1		1,000	1,100		2,350	2,585	C#*D##*E##*F#

**TOTAL AMIDAMENT****7,403**

**AMIDAMENTS**

Data: 01/08/24

Pàg.: 8

- 3 P654-8LMP m2 Envà format per una placa Pladur® OMNIA de 15 mm de gruix o similar, cargolada a banda i banda d'una estructura d'acer galvanitzat de 48 mm d'amplada, a base de muntants (elements verticals) d'ales de 35 mm, separats entre eixos 600 mm, i canals (elements horitzontals), donant una amplada total d'envà acabat de 78 mm. Part proporcional de materials : cargols, pastes, cintes de juntes, juntes estanques/acústiques del seu perímetre, etc., així com ancoratges per a canals a terra i sostre. Totalment acabat, segons superfície d'acabat (a definir per la DO). Ànima de l'estructura omple totalment amb llana mineral de 40 a 50 mm de gruix. Muntatge segons recomanacions tècniques del fabricant, norma UNE 102043 i requisits del CTE.

Num.	Text	Tipus	[C]	[D]	[E]	[F]	TOTAL	Fórmula
1		C	Unitats	Longitud	Ample	Alçada		
2	Divisòries Interiors habitatges		1,000	2,050		2,300	4,715	C#*D##*E##*F#
3			1,000	2,000		2,300	4,600	C#*D##*E##*F#
4			1,000	2,950		2,300	6,785	C#*D##*E##*F#
5								C#*D##*E##*F#
6	Divisòria Interior Bany		1,000	1,600		2,300	3,680	C#*D##*E##*F#

**TOTAL AMIDAMENT****19,780**

- 4 P654-10YQI m2 Calaix de tancament aparell aire condicionat, per ubicar unitat exterior clima, en la part baixa de la balonera de la cuina. Envà format per dues plaques Pladur® OMNIA de 15 mm de gruix, o similar cargolades a banda i banda d'una doble estructura arriostrada d'acer galvanitzat de 48 mm d'amplada cadascuna i separades per una placa intermèdia Pladur® OMNIA de 15 mm de gruix o similar. Ambdues estructures es formen a base de muntants (elements verticals) d'ales de 35 mm, separats entre eixos 400 mm, i canals (elements horitzontals), donant una amplada total d'envà acabat de 171 mm. Els muntants es disposen en sentit oposat, alineant les seves ànimes, per permetre el cargolat de la placa intermèdia a totes dues estructures cada 200 mm. Part proporcional de materials cargols, pastes, cintes de juntes, juntes estanques/acústiques del seu perímetre, etc., així com ancoratges per a canals a terra i sostre. Totalment acabat amb Ànima de cada estructura omple totalment amb llana mineral de 40 a 50 mm de gruix. Muntatge segons recomanacions tècniques, norma UNE 102043 i requisits del CTE.

Num.	Text	Tipus	[C]	[D]	[E]	[F]	TOTAL	Fórmula
1		C	Unitats	Longitud	Ample	Alçada	Total	
2	Calaix aire condonat							C#*D##*E##*F#
4	tancament vertical		1,000	2,000		1,000	2,000	C#*D##*E##*F#
5			2,000	1,000		1,000	2,000	C#*D##*E##*F#
7	Tancament superior		1,000	2,000		1,000	2,000	C#*D##*E##*F#

**TOTAL AMIDAMENT****6,000**

- 5 P93I-I169 m2 Recrescuda i anivellament del suport de 5 mm de gruix, amb pasta autoanivellant de ciment tipus CT-C30-F5-A12 segons UNE-EN 13813, aplicada manualment

Num.	Text	Tipus	[C]	[D]	[E]	[F]	TOTAL	Fórmula
1		C	Unitats	Longitud	Ample	Alçada		
2	Habitació 1		1,000	2,880	2,050		5,904	C#*D##*E##*F#
3	Habitació 2		1,000	2,950	1,980		5,841	C#*D##*E##*F#
4	Habitació 3		1,000	2,790	2,830		7,896	C#*D##*E##*F#
5	Bany		1,000	2,250	1,480		3,330	C#*D##*E##*F#
6	Cuina		1,000	3,200	2,150		6,880	C#*D##*E##*F#
7	Menjador		1,000	3,440	2,950		10,148	C#*D##*E##*F#
8	Vestíbul entrada		1,000	2,050	1,060		2,173	C#*D##*E##*F#

**TOTAL AMIDAMENT****42,172**

- 6 P9Q5-5VCI m2 Parquet flotant amb posts multicapa sintètics per a ús domèstic general, classe 22 (UNE-EN 13329), de 1190 a 1800 mm de llargària, de 120 a 180 mm d'amplària, 5,4 mm de gruix, amb base de tauler de fibres d'alta densitat, amb unió a pressió, col·locat sobre làmina de polietilè expandit de 3 mm

Num.	Text	Tipus	[C]	[D]	[E]	[F]	TOTAL	Fórmula
1	Habitació 1		1,000	2,880	2,050		5,904	C#*D##*E##*F#

EUR

**AMIDAMENTS**

Data: 01/08/24

Pàg.: 9

2	Habitació 2	1,000	2,950	1,980	5,841	C#*D##*E##*F#
3	Habitació 3	1,000	2,790	2,830	7,896	C#*D##*E##*F#
4	Menjador	1,000	3,440	2,950	10,148	C#*D##*E##*F#
5	Vestíbul entrada	1,000	2,050	1,060	2,173	C#*D##*E##*F#

**TOTAL AMIDAMENT** 31,962

7 P9ZD-4ZEC m Tapajunts de paviment, amb perfil simple de PVC

Num.	Text	Tipus	[C]	[D]	[E]	[F]	TOTAL	Fórmula
1			3,000				3,000	C#*D##*E##*F#

**TOTAL AMIDAMENT** 3,000

8 P846-9JP1 m2 Cel ras de placa de guix laminat per a cel ras continu de 12.5 de guix, acabat amb perforacions agrupades i vel, de 2700x900 mm amb vora afinada (BA) segons la norma UNE-EN 13964, amb un coeficient d'absorció acústica ponderat de 0.45 segons UNE-EN ISO 11654 i classe d'absorció acústica D segons la norma UNE-EN ISO 11654, amb perfil·leria de mestres fixades directament al sostre col·locades cada 600 mm, per a una alçària de cel ras de 4 m com a màxim

Num.	Text	Tipus	[C]	[D]	[E]	[F]	TOTAL	Fórmula
1	Cuina		1,000	3,200	2,150		6,880	C#*D##*E##*F#
2	Vestíbul entrada		1,000	2,050	1,060		2,173	C#*D##*E##*F#
3	Habitació 1		1,000	2,880	2,050		5,904	C#*D##*E##*F#
4	Habitació 2		1,000	2,950	1,980		5,841	C#*D##*E##*F#
5	Habitació 3		1,000	2,790	2,830		7,896	C#*D##*E##*F#
6	Menjador		1,000	3,440	2,950		10,148	C#*D##*E##*F#

**TOTAL AMIDAMENT** 38,842

9 P846-9JO4 m2 Cel ras de placa de guix laminat hidrògug per a cel ras continu de 12.5 de guix, acabat amb perforacions agrupades i vel, de 2700x900 mm amb vora afinada (BA) segons la norma UNE-EN 13964, amb un coeficient d'absorció acústica ponderat de 0.45 segons UNE-EN ISO 11654 i classe d'absorció acústica D segons la norma UNE-EN ISO 11654, amb perfil·leria de mestres fixades directament al sostre col·locades cada 600 mm, per a una alçària de cel ras de 4 m com a màxim

Num.	Text	Tipus	[C]	[D]	[E]	[F]	TOTAL	Fórmula
1	Bany		1,000	2,250	1,480		3,330	C#*D##*E##*F#

**TOTAL AMIDAMENT** 3,330

10 P9D5-35ZN m2 Paviment interior, de rajola de gres porcellànic premat esmaltat antilliscant de forma rectangular o quadrada, de 6 a 15 peces/m2, preu mitjà, grup Bla (UNE-EN 14411), col·locades amb adhesiu per a rajola ceràmica C2-E S1 (UNE-EN 12004) i rejuntat amb beurada CG2 (UNE-EN 13888)

Num.	Text	Tipus	[C]	[D]	[E]	[F]	TOTAL	Fórmula
1	Bany		1,000	2,250	1,480		3,330	C#*D##*E##*F#
2	Cuina		1,000	3,200	2,150		6,880	C#*D##*E##*F#

**TOTAL AMIDAMENT** 10,210

11 P824-3R7Y m2 Enrajolat de parament vertical interior a una alçària <= 3 m amb rajola de gres porcellànic premat polit de forma rectangular o quadrada, d'1 a 5 peces/m2, preu mitjà, grup Bla (UNE-EN 14411), col·locades amb adhesiu per a rajola ceràmica C2 (UNE-EN 12004) i rejuntat amb beurada CG2 (UNE-EN 13888)

Num.	Text	Tipus	[C]	[D]	[E]	[F]	TOTAL	Fórmula
1		C	Unitats	Longitud	Ample	Alçada		
2	Bany		2,000	2,250		2,350	10,575	C#*D##*E##*F#

**AMIDAMENTS**

Data: 01/08/24

Pàg.: 10

3		2,000	1,480	2,350	6,956	C#*D#*E#*F#
5	Cuina	2,000	2,150	2,350	10,105	C#*D#*E#*F#
6		2,000	3,200	2,350	15,040	C#*D#*E#*F#
8	Deduir obertura menjador	-1,000	1,430	2,000	-2,860	C#*D#*E#*F#
9	Finestra cuina	-1,000	1,020	2,350	-2,397	C#*D#*E#*F#
10	Balconera cuina	-1,000	1,100	2,350	-2,585	C#*D#*E#*F#

**TOTAL AMIDAMENT** **34,834**

12 P89I-4V8N m2 Pintat de parament horitzontal de guix, amb pintura a la cola amb acabat llis, amb una capa de fons diluïda i dues d'acabat

Num.	Text	Tipus	[C]	[D]	[E]	[F]	TOTAL	Fórmula
1	Habitació 1		1,000	2,880	2,050		5,904	C#*D#*E#*F#
2	Habitació 2		1,000	2,950	1,980		5,841	C#*D#*E#*F#
3	Habitació 3		1,000	2,790	2,830		7,896	C#*D#*E#*F#
4	Bany		1,000	2,250	1,480		3,330	C#*D#*E#*F#
5	Cuina		1,000	3,200	2,150		6,880	C#*D#*E#*F#
6	Menjador		1,000	3,440	2,950		10,148	C#*D#*E#*F#
7	Vestíbul entrada		1,000	2,050	1,060		2,173	C#*D#*E#*F#

**TOTAL AMIDAMENT** **42,172**

13 P81G-611F m2 Pintat de paraments enguixats amb pintura acrílica antihumitat, prèvia neteja amb lleixiu dissolt en aigua i producte fungicida

Num.	Text	Tipus	[C]	[D]	[E]	[F]	TOTAL	Fórmula
1	Habitació 1		2,000	2,880		2,350	13,536	C#*D#*E#*F#
2			2,000	2,050		2,350	9,635	C#*D#*E#*F#
3								C#*D#*E#*F#
4	Habitació 2		2,000	2,950		2,350	13,865	C#*D#*E#*F#
5			2,000	1,980		2,350	9,306	C#*D#*E#*F#
6								C#*D#*E#*F#
7	Habitació 3		2,000	2,830		2,350	13,301	C#*D#*E#*F#
8			2,000	2,790		2,350	13,113	C#*D#*E#*F#
9								C#*D#*E#*F#
10	Vestíbul		2,000	2,050		2,350	9,635	C#*D#*E#*F#
11			2,000	1,060		2,350	4,982	C#*D#*E#*F#
12								C#*D#*E#*F#
13	Menjador		2,000	3,440		2,350	16,168	C#*D#*E#*F#
14			2,000	2,950		2,350	13,865	C#*D#*E#*F#

**TOTAL AMIDAMENT** **117,406**

14 P9U8-4Z89 m Sòcol de rajola de gres porcellànic premsat esmaltat, de 8 cm d'alçària, col·locat amb adhesiu per a rajola ceràmica C1 (UNE-EN 12004) i rejuntat amb beurada CG1 (UNE-EN 13888)

Num.	Text	Tipus	[C]	[D]	[E]	[F]	TOTAL	Fórmula
1		C	Unitats	Longitud	Ample	Alçada	Total	
2	Habitació 1		2,000	2,880			5,760	C#*D#*E#*F#
3			2,000	2,050			4,100	C#*D#*E#*F#
4								C#*D#*E#*F#
5	Habitació 2		2,000	2,950			5,900	C#*D#*E#*F#
6			2,000	1,980			3,960	C#*D#*E#*F#
7								C#*D#*E#*F#
8	Habitació 3		2,000	2,790			5,580	C#*D#*E#*F#
9			2,000	2,830			5,660	C#*D#*E#*F#

EUR



**AMIDAMENTS**

Data: 01/08/24

Pàg.: 11

10							C#*D##*E##*F#
11	Menjador	2,000	3,440			6,880	C#*D##*E##*F#
12		2,000	2,950			5,900	C#*D##*E##*F#
13							C#*D##*E##*F#
14	Vestíbul entrada	2,000	2,050			4,100	C#*D##*E##*F#
15		2,000	1,060			2,120	C#*D##*E##*F#

**TOTAL AMIDAMENT****49,960**

15 P811-3EY5 m2 Arrebossat reglejat sobre parament horitzontal interior, a 3,00 m d'alçària, com a màxim, amb morter de ciment 1:6, remolinat i lliscat amb ciment pòrtland amb filler calçari 32,5 R

Num.	Text	Tipus	[C]	[D]	[E]	[F]	TOTAL	Fórmula
1	Bany		2,000	2,250		2,350	10,575	C#*D##*E##*F#
2			1,000	1,480		2,350	3,478	C#*D##*E##*F#
4	Cuina		2,000	2,150		2,350	10,105	C#*D##*E##*F#
5			2,000	3,200		2,350	15,040	C#*D##*E##*F#
6								C#*D##*E##*F#
7	Deduir obertura menjador		-1,000	1,430		2,000	-2,860	C#*D##*E##*F#
8	Finestra cuina		-1,000	1,020		2,350	-2,397	C#*D##*E##*F#
9	Balconera cuina		-1,000	1,100		2,350	-2,585	C#*D##*E##*F#

**TOTAL AMIDAMENT****31,356**

16 P815-3FMX m2 Enguixat a bona vista sobre parament vertical interior, a 3,00 m d'alçària, com a màxim, amb guix B1, acabat lliscat amb escaiola A segons la norma UNE-EN 13279-1

Num.	Text	Tipus	[C]	[D]	[E]	[F]	TOTAL	Fórmula
1		C	Unitats	Longitud	%	Alçada	Total	
2	Habitació 1		2,000	2,880	0,200	2,350	2,707	C#*D##*E##*F#
3			2,000	2,050	0,200	2,350	1,927	C#*D##*E##*F#
5	Habitació 2		2,000	2,950	0,200	2,350	2,773	C#*D##*E##*F#
6			2,000	1,980	0,200	2,350	1,861	C#*D##*E##*F#
8	Habitació 3		2,000	2,830	0,200	2,350	2,660	C#*D##*E##*F#
9			2,000	2,790	0,200	2,350	2,623	C#*D##*E##*F#
11	Vestíbul		2,000	2,050	0,200	2,350	1,927	C#*D##*E##*F#
12			2,000	1,060	0,200	2,350	0,996	C#*D##*E##*F#
14	Menjador		2,000	3,440	0,200	2,350	3,234	C#*D##*E##*F#
15			2,000	2,950	0,200	2,350	2,773	C#*D##*E##*F#

**TOTAL AMIDAMENT****23,481**

17 P894-4V92 m2 Pintat de barana i reixa d'acer de barrots separats 10 cm, amb esmalt de poliuretà, amb dues capes d'imprimació antioxidant i 2 d'acabat

Num.	Text	Tipus	[C]	[D]	[E]	[F]	TOTAL	Fórmula
1		C	Unitats	Longitud	Ample	Alçada	Total	
2	Brana cuina		1,000	1,130		1,000	1,130	C#*D##*E##*F#

**TOTAL AMIDAMENT****1,130**

18 P89G-HIRT m2 Neteja, preparació de les superfícies i pintat de portes cegues de fusta, a l'esmalt sintètic, amb una capa segelladora i dues d'acabat

Num.	Text	Tipus	[C]	[D]	[E]	[F]	TOTAL	Fórmula
1		C	Unitats	Longitud	Ample	Alçada	Total	
2	Porta entrada habitatge		1,000	1,000		2,200	2,200	C#*D##*E##*F#

**AMIDAMENTS**

Data: 01/08/24

Pàg.: 12

3	Marc pas de cuina a menjador	1,000	2,000	0,400	0,800	C#*D#*E#*F#
4		2,000	2,000	0,400	1,600	C#*D#*E#*F#
<b>TOTAL AMIDAMENT</b>					<b>4,600</b>	

Obra 01 PRESSUPOST 2472-2024  
 Capítol 04 FUSTERIA EXTERIOR - SERRALLERIA

NUM.	CODI	UA	DESCRIPCIÓ
1	PAF6-7ILN	u	f2 Finestra de PVC, dues fulles corredisses, dimensions aproximades 1400x1000 mm, composta de marc, fulla i rivets, acabat estàndard en les dues cares, color blanc, perfils de 80 mm d'amplada, soldats a biaix, que incorporen tres càmeres interiors, tant en la secció de la fulla com en la del marc, per a millora de l'aïllament tèrmic; galze amb pendent del 5% per facilitar el desguàs; amb reforços interiors, junts d'estanquitat d'EPDM, maneta i ferraments; transmitància tèrmica del marc: $U_{h,m} = 2,3 \text{ W/(m}^2\text{K)}$ ; gruix màxim de l'envidriament: 28 mm; composta per marc, fulles, ferramentes de penjar i obertura, elements d'estanquitat i accessoris homologats, amb classificació a la permeabilitat a l'aire classe 3, segons UNE-EN 12207, classificació a l'estanquitat a l'aigua classe 9A, segons UNE-EN 12208, i classificació a la resistència a la força del vent classe C5, segons UNE-EN 12210. Inclús patilles d'ancoratge per a la fixació de la fusteria, segellador adhesiu i silicona neutra per a segellat perimetral dels junts exterior i interior, entre la fusteria i l'obra. El preu inclou el rebut en obra de la fusteria i el subministrament i la col.locació del vidre 4mm Bajo Emisivo / 16 Intercalarario Térmico Negro Gas Argón / 4mm.

Num.	Text	Tipus	[C]	[D]	[E]	[F]	TOTAL	Fórmula
1	cuina		1,000				1,000	C#*D#*E#*F#
<b>TOTAL AMIDAMENT</b>							<b>1,000</b>	

2	PAF6-001	u	f3 Finestra de PVC, dues fulles corredisses, dimensions aproximades 1000x1200 cm mm, composta de marc, fulla i rivets, acabat estàndard en les dues cares, color blanc, perfils de 80 mm d'amplada, soldats a biaix, que incorporen tres càmeres interiors, tant en la secció de la fulla com en la del marc, per a millora de l'aïllament tèrmic; galze amb pendent del 5% per facilitar el desguàs; amb reforços interiors, junts d'estanquitat d'EPDM, maneta i ferraments; transmitància tèrmica del marc: $U_{h,m} = 2,3 \text{ W/(m}^2\text{K)}$ ; gruix màxim de l'envidriament: 28 mm; composta per marc, fulles, ferramentes de penjar i obertura, elements d'estanquitat i accessoris homologats, amb classificació a la permeabilitat a l'aire classe 3, segons UNE-EN 12207, classificació a l'estanquitat a l'aigua classe 9A, segons UNE-EN 12208, i classificació a la resistència a la força del vent classe C5, segons UNE-EN 12210. Inclús patilles d'ancoratge per a la fixació de la fusteria, segellador adhesiu i silicona neutra per a segellat perimetral dels junts exterior i interior, entre la fusteria i l'obra. El preu inclou el rebut en obra de la fusteria i el subministrament i la col.locació del vidre 4mm Bajo Emisivo / 16 Intercalarario Térmico Negro Gas Argón / 4mm.
---	----------	---	--

Num.	Text	Tipus	[C]	[D]	[E]	[F]	TOTAL	Fórmula
1	cuina		1,000				1,000	C#*D#*E#*F#
<b>TOTAL AMIDAMENT</b>							<b>1,000</b>	

3	PAF6-7IOA	u	f6 Finestra de PVC, dues fulles corredisses, dimensions 1600x1050 mm, composta de marc, fulla i rivets, acabat estàndard en les dues cares, color blanc, perfils de 80 mm d'amplada, soldats a biaix, que incorporen tres càmeres interiors, tant en la secció de la fulla com en la del marc, per a millora de l'aïllament tèrmic; galze amb pendent del 5% per facilitar el desguàs; amb reforços interiors, junts d'estanquitat d'EPDM, maneta i ferraments; transmitància tèrmica del marc: $U_{h,m} = 2,3 \text{ W/(m}^2\text{K)}$ ; gruix màxim de l'envidriament: 28 mm; composta per marc, fulles, ferramentes de penjar i obertura, elements d'estanquitat i accessoris homologats, amb classificació a la permeabilitat a l'aire classe 3, segons UNE-EN 12207, classificació a l'estanquitat a l'aigua classe 9A, segons UNE-EN 12208, i classificació a la resistència a la força del vent classe C5, segons UNE-EN 12210, sense bastiment de base calaix de persiana bàsic incorporat (monoblock), persiana enrotllable de lamel·les de PVC, amb accionament manual amb cinta i recollidor. Inclús patilles d'ancoratge per a la fixació de la fusteria, segellador adhesiu i silicona neutra per a segellat perimetral dels junts exterior i interior, entre la fusteria i l'obra. El preu inclou el rebut en obra de la fusteria i el subministrament i col.locació de vidre 4mm Baix Emisivo / 20 Intercalarario Térmico Negro Gas Argón / 4mm.
---	-----------	---	---

Num.	Text	Tipus	[C]	[D]	[E]	[F]	TOTAL	Fórmula
1	Menjador		1,000				1,000	C#*D#*E#*F#

EUR

## AMIDAMENTS

Data: 01/08/24

Pàg.: 13

TOTAL AMIDAMENT 1,000

4	PAF8-7C3W	u	f4, f5, f7 Finestra de PVC, una fulla oscil·lobatent amb obertura cap al interior, dimensions 1000x1100 mm, composta de marc, fulla i rivets, acabat estàndard en les dues cares, color blanc, perfils de 70 mm d'amplada, soldats a biaix, que incorporen cinc càmeres interiors, tant en la secció de la fulla com en la del marc, per a millora de l'aïllament tèrmic; galze amb pendent del 5% per facilitar el desguàs; amb reforços interiors, junts d'estanquitat d'EPDM, maneta i ferraments; transmitància tèrmica del marc: $U_{h,m} = 1,3 \text{ W}/(\text{m}^2\text{K})$ ; gruix màxim de l'envidriament: 40 mm; composta per marc, fulles, ferramentes de penjar i obertura, elements d'estanquitat i accessoris homologats, amb classificació a la permeabilitat a l'aire classe 4, segons UNE-EN 12207, classificació a l'estanquitat a l'aigua classe E750, segons UNE-EN 12208, i classificació a la resistència a la força del vent classe C5, segons UNE-EN 12210, sense bastiment de base calaix de persiana bàsic incorporat (monoblock), persiana enrotllable de lamel·les de PVC, amb accionament manual amb cinta i recollidor. Inclús patilles d'ancoratge per a la fixació de la fusteria, segellador adhesiu i silicona neutra per a segellat perimetral dels junts exterior i interior, entre la fusteria i l'obra. El preu inclou el rebut en obra de la fusteria i el subministre i instal·lació del vidre 4mm Bajo Emisivo / 16 Intercalarío Térmico Negro Gas Argón / 4mm.			
---	-----------	---	--	--	--	--

Num.	Text	Tipus	[C]	[D]	[E]	[F]	TOTAL	Fórmula
1	Habitació 1		1,000				1,000	C#*D##*E##*F#
2	Habitació 2		1,000				1,000	C#*D##*E##*F#
3	Habitació 3		1,000				1,000	C#*D##*E##*F#

TOTAL AMIDAMENT 3,000

5	PAF8-7C5U	u	F1- Finestra de PVC, dues fulles correduess, dimensions aproximades 900x900 mm, composta de marc, fulla i rivets, acabat estàndard en les dues cares, color blanc, perfils de 80 mm d'amplada, soldats a biaix, que incorporen tres càmeres interiors, tant en la secció de la fulla com en la del marc, per a millora de l'aïllament tèrmic; galze amb pendent del 5% per facilitar el desguàs; amb reforços interiors, junts d'estanquitat d'EPDM, maneta i ferraments; transmitància tèrmica del marc: $U_{h,m} = 2,3 \text{ W}/(\text{m}^2\text{K})$ ; gruix màxim de l'envidriament: 28 mm; composta per marc, fulles, ferramentes de penjar i obertura, elements d'estanquitat i accessoris homologats, amb classificació a la permeabilitat a l'aire classe 3, segons UNE-EN 12207, classificació a l'estanquitat a l'aigua classe 9A, segons UNE-EN 12208, i classificació a la resistència a la força del vent classe C5, segons UNE-EN 12210. Inclús patilles d'ancoratge per a la fixació de la fusteria, segellador adhesiu i silicona neutra per a segellat perimetral dels junts exterior i interior, entre la fusteria i l'obra. El preu inclou el rebut en obra de la fusteria i el subministrament i la col·locació del vidre 4mm Bajo Emisivo / 16 Intercalarío Térmico Negro Gas Argón / 4mm. amb butiral blanc.			
---	-----------	---	---	--	--	--

Num.	Text	Tipus	[C]	[D]	[E]	[F]	TOTAL	Fórmula
1	Bany		1,000				1,000	C#*D##*E##*F#

TOTAL AMIDAMENT 1,000

6	PB12-DIS4	m	Barana d'acer per a pintar, amb passamà rodó d'acer, travesser inferior, muntants cada 100 cm, de 130 cm d'alçària, ancorada amb fixacions d'acer inoxidable a l'obra. Aquest partida inclou l'entrega en obra de la barana pintada al forn color a definir per la DO.			
---	-----------	---	--	--	--	--

Num.	Text	Tipus	[C]	[D]	[E]	[F]	TOTAL	Fórmula
1		C	Unitats	Longitud	Ample	Alçada	Total	
2	Mnejandor		1,000	1,600			1,600	C#*D##*E##*F#
3	Hqbitacions		3,000	1,000			3,000	C#*D##*E##*F#

TOTAL AMIDAMENT 4,600

Obra	01	PRESSUPOST 2472-2024
Capítol	05	FUSTERIA INTERIOR

NUM.	CODI	UA	DESCRIPCIÓ
1	PAQB-BBBK	u	Porta block de fulles batents de fusta per a interior, doble batent, de 35 mm de gruix, amb una llum de pas de 80 + 80 cm d'amplària i 200 cm d'alçària, per a un gruix de bastiment de 15 cm, com a màxim, acabat HPL, amb fulla cares llises de tauler aglomerat hidròfug xapat MDF, galzes i tapajunts de MDF xapat, ribet de goma, EUR

# AMIDAMENTS

Data: 01/08/24

Pàg.: 14

ferramenta de penjar, pany de cop, amb joc de manetes, de llautó cromat, amb placa petita, de preu mitjà.

Num.	Text	Tipus	[C]	[D]	[E]	[F]	TOTAL	Fórmula
1			3,000				3,000	C#*D##*E##*F#

**TOTAL AMIDAMENT** 3,000

2 PAQA-BG4Z u Fulla per a porta corredissa encastada amb una llum de pas de 80x 200 cm, de cares llises, acabat superficial ambde DM lacat, ferratges de preu mitjà i folrat del bastiment de base amb fusta del mateix tipus, fixada a les guies de la caixa encastada

Num.	Text	Tipus	[C]	[D]	[E]	[F]	TOTAL	Fórmula
1			1,000				1,000	C#*D##*E##*F#

**TOTAL AMIDAMENT** 1,000

Obra 01 PRESSUPOST 2472-2024  
 Capítol 06 INSTAL.LACIONS  
 Títol 3 01 EVACUACIÓ AIGÜES

NUM.	CODI	UA	DESCRIPCIÓ
1	PDG4-OBOI	m	Xarxa interior d'evacuació, per bany amb dotació per: vàter, lavabo senzill i plat de dutxa, i per a cuina amb dotació per: aigüera i presa de desguàs per a rentadora, realitzada amb tub de PVC, sèrie B per la xarxa de desguassos.

Num.	Text	Tipus	[C]	[D]	[E]	[F]	TOTAL	Fórmula
1			1,000				1,000	C#*D##*E##*F#

**TOTAL AMIDAMENT** 1,000

Obra 01 PRESSUPOST 2472-2024  
 Capítol 06 INSTAL.LACIONS  
 Títol 3 02 EVAQUACIÓ DE FUMS

NUM.	CODI	UA	DESCRIPCIÓ
1	PE48-6P4R	m	Conducte d'extracció per sortida de fums, tipus sortida horitzontal directe a façana, amb tub circular helicoidal d'acer galvanitzat, de 110 mm de diàmetre, muntada superficialment, per a cuina. Inclús accessoris, colzes i material auxiliar para muntatge i subjecció a l'obra.

Num.	Text	Tipus	[C]	[D]	[E]	[F]	TOTAL	Fórmula
1			1,200				1,200	C#*D##*E##*F#

**TOTAL AMIDAMENT** 1,200

2 PE4A-8C19 u Barret de xemeneia antivent per a la formació de xemeneia individual, de 125 mm de diàmetre nominal, d'acer inoxidable 1.4301 (AISI 304), segons la norma UNE-EN 1856-1, col·locat

**AMIDAMENT DIRECTE** 1,000

Obra 01 PRESSUPOST 2472-2024  
 Capítol 06 INSTAL.LACIONS  
 Títol 3 03 CLIMA

NUM.	CODI	UA	DESCRIPCIÓ
------	------	----	------------

# AMIDAMENTS

1 PEGG-FKU0 u Subministrament i col·locació d'equip de climatització d'expansió directa de tipus multisplit amb 2 unitats interiors, constituït per 1 unitat exterior d'expansió directa amb una potència frigorífica nominal de 5,3 kW i una potència calorífica nominal de 6,4 kW, amb un EER aproximat de 3,9 i un COP aproximat de 3,9, alimentació elèctrica monofàsica de 230 V, motor tipus DC Inverter i compressor tipus hermètic rotatiu, gas refrigerant R32A, de preu alt, model d'unitat exterior MXZ-2F53VF(K) de Mitsubishi o equivalent. i les següents unitats interiors:  
 -1 unitat interior tipus split paret una potència frigorífica unitària màxima de 2 kW i una potència calorífica unitària màxima de 2,5 kW, alimentació elèctrica monofàsica de 230 V, model MSZ-AP20VG(K) de Mitsubishi o equivalent.  
 -1 unitat interior tipus split paret una potència frigorífica unitària màxima de 2,5 kW i una potència calorífica unitària màxima de 3,2 kW, alimentació elèctrica monofàsica de 230 V, model MSZ-AP25VG(K) de Mitsubishi o equivalent.  
 Inclou silenblocs, connexions elèctriques, de comunicació, refrigerants i de desguàs.

Num.	Text	Tipus	[C]	[D]	[E]	[F]	TOTAL	Fórmula
1			1,000				1,000	C#*D##*E##*F#
<b>TOTAL AMIDAMENT</b>							<b>1,000</b>	

2 EF5H1403 m Tub de coure recuit, preaïllat i revestit, per a instal·lacions frigorífiques, simple, d'1/4'' de diàmetre nominal, 0,8 mm de gruix i 9 mm de gruix de l'aïllament.  
 Inclou suportació amb abraçadora isofònica.

Num.	Text	Tipus	[C]	[D]	[E]	[F]	TOTAL	Fórmula
1			7,000				7,000	C#*D##*E##*F#
2			13,000				13,000	C#*D##*E##*F#
<b>TOTAL AMIDAMENT</b>							<b>20,000</b>	

3 EF5H1E06 m Tub de coure recuit, preaïllat i revestit, per a instal·lacions frigorífiques, simple, de 3/8'' de diàmetre nominal, 0,8 mm de gruix i 10 mm de gruix de l'aïllament.  
 Inclou suportació amb abraçadora isofònica.

Num.	Text	Tipus	[C]	[D]	[E]	[F]	TOTAL	Fórmula
1			7,000				7,000	C#*D##*E##*F#
2			13,000				13,000	C#*D##*E##*F#
<b>TOTAL AMIDAMENT</b>							<b>20,000</b>	

4 EG312326 m Cable amb conductor de coure de 0,6/1 kV de tensió assignada, amb designació RZ1-K (AS), tripolar, de secció 3 x 1,5 mm<sup>2</sup>, amb coberta del cable de poliolefines amb baixa emissió fums, col·locat en canal o safata

Num.	Text	Tipus	[C]	[D]	[E]	[F]	TOTAL	Fórmula
1			7,000				7,000	C#*D##*E##*F#
2			13,000				13,000	C#*D##*E##*F#
<b>TOTAL AMIDAMENT</b>							<b>20,000</b>	

5 PEV1-H9WZ m Cable de comunicacions per a BUS de dades, 2x1 mm<sup>2</sup> trenat i apantallat, instal·lat

Num.	Text	Tipus	[C]	[D]	[E]	[F]	TOTAL	Fórmula
1			7,000				7,000	C#*D##*E##*F#
2			13,000				13,000	C#*D##*E##*F#
<b>TOTAL AMIDAMENT</b>							<b>20,000</b>	

6 EG312336 m Cable amb conductor de coure de 0,6/1 kV de tensió assignada, amb designació RZ1-K (AS), tripolar, de secció 3 x 2,5 mm<sup>2</sup>, amb coberta del cable de poliolefines amb baixa emissió fums, col·locat en canal o safata

# AMIDAMENTS

Data: 01/08/24

Pàg.: 16

Num.	Text	Tipus	[C]	[D]	[E]	[F]	TOTAL	Fórmula
1			22,000				22,000	C#*D#*E#*F#

**TOTAL AMIDAMENT** 22,000

7	PE74-8F07	u	Tovalloler elèctric de baix consum de 500 W.  Tovalloler elèctric d'alumini. Sistema DoubeHeat per assecar les tovalloles i podràs escalfar la cambra de bany de forma ràpida i eficient. Consum mínim de 500 W i màxima eficiència. Pantalla LED SmartTemp que mostra la temperatura ambient. Tecnologia WarmSpace capaç d'escalfar fins a 8 m² de manera eficient. Apte per a banys gràcies a la seva protecció IP24 antiesquixades. Protecció contra sobreescalfament Overprotect System: Sistema AutoOff que atura automàticament el termoventilador en cas d'un excés de calor. Funció FlashDrive per assecar de manera eficaç les tovalloles i escalfar-les abans de lús durant un màxim de 2 hores amb apagat automàtic. Disseny elegant per adaptar-se a totes les cambres de bany. Inclou kit d'instal·lació per muntar fàcilment el tovalloler i ancorar-lo a la paret.					
---	-----------	---	--	--	--	--	--	--

Num.	Text	Tipus	[C]	[D]	[E]	[F]	TOTAL	Fórmula
1			1,000				1,000	C#*D#*E#*F#

**TOTAL AMIDAMENT** 1,000

Obra	01	PRESSUPOST 2472-2024
Capítol	06	INSTAL·LACIONS
Títol 3	04	ELÈCTRIQUES

NUM.	CODI	UA	DESCRIPCIÓ
1	1G22A301	u	Instal·lació elèctrica interior d'un pis de 45 m2 amb grau d'electrificació elevat i 8 circuits, sense ajudes de mar de paleta. Xarxa elèctrica de distribució interior d'un habitatge per una repercusió de 45m2 de superfície útil, segons documentació facilitada en la documentació gràfica, corresponent xarxa elèctrica de distribució interior, amb tub corrugat de PVC de DN 16, 20 i 25 mm, conductors de coure de designació d'1,5 mm2 de secció a 6mm2 de secció, amb electrificació elevada tenint en compte que cuina, ACS, toballoler i climatització és electric, amb les següents estances: rebedor, menjador, dormitori doble, 2 dormitoris senzills, bany, cuina, composta de: quadre general de comandament i protecció; circuits interiors amb cablejat sota tub protector de PVC flexible; mecanismes gamma bàsica (tecla o tapa i marc i embellidor: color a Definir per DF a obra). Aquesta partida inclou la part proporcional de regates o forats varis. Conjunt completament instal·lat seguint les indicacions de la DO i la documentació gràfica adjunta. Inclou cable de 450-750V per posar a terra les estructures metal·liques de pladur des de caixes de connexions.

Num.	Text	Tipus	[C]	[D]	[E]	[F]	TOTAL	Fórmula
1		C	Unitats				Total	
2	Enllumenat		1,000				1,000	C#*D#*E#*F#

**TOTAL AMIDAMENT** 1,000

Obra	01	PRESSUPOST 2472-2024
Capítol	06	INSTAL·LACIONS
Títol 3	05	ENLLUMENAT

NUM.	CODI	UA	DESCRIPCIÓ
1	EH2LEXAA	u	Subministrament i instal·lació de Philips Coreline RS141B 1xLED9S/830

**AMIDAMENTS**

Data: 01/08/24

Pàg.: 17

Num.	Text	Tipus	[C]	[D]	[E]	[F]	TOTAL	Fórmula
1	Menjador		2,000				2,000	C#*D##*E##*F#
2	Habitació gran 2		2,000				2,000	C#*D##*E##*F#
3	Habitatge petita 1		2,000				2,000	C#*D##*E##*F#
4	Habitatge petita 2		2,000				2,000	C#*D##*E##*F#

**TOTAL AMIDAMENT** 8,000

2 EH2LEXA1 u Subministrament i instal·lació de Philips Coreline RS140B 1xLED12S/830

Num.	Text	Tipus	[C]	[D]	[E]	[F]	TOTAL	Fórmula
1	Cuina		1,000				1,000	C#*D##*E##*F#
2	Bany		1,000				1,000	C#*D##*E##*F#

**TOTAL AMIDAMENT** 2,000

3 EH2LEXA2 u Subministrament i instal·lació de Philips Coreline RS140B 1xLED9S/830

Num.	Text	Tipus	[C]	[D]	[E]	[F]	TOTAL	Fórmula
1	Passadís		3,000				3,000	C#*D##*E##*F#

**TOTAL AMIDAMENT** 3,000

Obra 01 PRESSUPOST 2472-2024  
 Capítol 06 INSTAL·LACIONS  
 Títol 3 06 LAMPISTERIA ACS

NUM.	CODI	UA	DESCRIPCIÓ
1	PJ06-5CHT	u	Instal·lació de lampisteria interior d'un pis de 45 m2 de superfície útil.  Instal·lació interior de fontaneria per cambra de bany amb dotació per: vàter, lavabo senzill i plat de dutxa, i per cuina amb dotació per: aigüera, presa i aixeta de pas per rentadora, realitzada amb tub multicapa, per la xarxa d'aigua freda i calenta que connecta la derivació particular o una de les seves ramificacions amb cadascun dels aparells sanitaris, amb els diàmetres necessaris per cada punt de servei. Inclús claus de pas de cambra humida per al tall del subministrament d'aigua, de polietilè reticulat (PE-X), material auxiliar para muntatge i subjecció a l'obra, derivació particular, accessoris de derivacions. El preu inclou les ajudes de paleta per a instal·lacions.

**AMIDAMENT DIRECTE** 1,000

2 PJAD-75Y7 u Escalfador instantani elèctric monofàsic de 230 V, 12 kW de potència, i un cabal de 6,9 l/min, col·locat

Num.	Text	Tipus	[C]	[D]	[E]	[F]	TOTAL	Fórmula
1			1,000				1,000	C#*D##*E##*F#

**TOTAL AMIDAMENT** 1,000

Obra 01 PRESSUPOST 2472-2024  
 Capítol 06 INSTAL·LACIONS  
 Títol 3 07 AUDIOVISUALS I COMUNICACIÓ

NUM.	CODI	UA	DESCRIPCIÓ
1	PP21-BXNQ	u	Telèfon per a sistema audio 4+N fils, per a instal·lació mural i fabricat en ABS, amb trucada electrònica, amb secret de conversació i pulsador per a obertura, col·locat

EUR

**AMIDAMENTS**

Data: 01/08/24

Pàg.: 18

AMIDAMENT DIRECTE 1,000

2 UO001BAT Ut Canalització interior d'usuari formada per tub corrugat reforçat de 20 mm de diàmetre des del Registre de Terminació de Xarxa fins a les preses d'usuari. Inclou tub i Registre de presa.

Num.	Text	Tipus	[C]	[D]	[E]	[F]	TOTAL	Fórmula
1	Interior habitatge		1,000				1,000	C#*D#*E#*F#

TOTAL AMIDAMENT 1,000

3 UO001CS ML Canalització secundària composta per 3 tubs de 25 mm de diàmetre que uneixen el Registre Secundari amb el Registre de Pas o amb cadascun dels Registres de Terminació de Xarxa.

Num.	Text	Tipus	[C]	[D]	[E]	[F]	TOTAL	Fórmula
1	Entrada a PAU des de carrer		5,000				5,000	C#*D#*E#*F#

TOTAL AMIDAMENT 5,000

4 UOPAU4RTV Ut Xarxa de dispersió des del registre secundari al Registre de Terminació de Xarxa, per a RTV, terrenal i satèl·lit. Instal·lació del PAU/Repartidor de 4 sortides en el Registre de Terminació de Xarxa. Tot el material ha d'ésser transparent a les freqüències de 47 a 2150 MHz.

Num.	Text	Tipus	[C]	[D]	[E]	[F]	TOTAL	Fórmula
1	Habitatge		1,000				1,000	C#*D#*E#*F#

TOTAL AMIDAMENT 1,000

5 UOBAT1RTV Ut Xarxa d'interior, des del Registre de Terminació de Xarxa fins a les Bases d'accés terminal, per a sistemes de TV terrenal, FM i TV satèl·lit analògica i digital. Inclou cable coaxial i BAT (FI).

Num.	Text	Tipus	[C]	[D]	[E]	[F]	TOTAL	Fórmula
1	habitatge			1,000			1,000	C#*D#*E#*F#

TOTAL AMIDAMENT 1,000

Obra 01 PRESSUPOST 2472-2024  
 Capítol 07 EQUIPAMENT I APARELLS SANITARIS  
 Títol 3 01 MOBILIARI I ACCESSORIS BANY

NUM.	CODI	UA	DESCRIPCIÓ
1	PQ72-79KD	m	Mobiliari complet de cuina, d'aglomerat amb melamina, que contempla;

\_ Mpduls baixos per a cuina en cantonda de 2'55 m de llargària, de 600 mm de fondària i 800 mm d'alçària, amb mòdul per a forn, ollero, esquinero, fregadero.

\_ Mòdul columna de moble de cuina, de 600x600 mm i 2000 mm d'alçària, per acollir forn, amb 2 prestatges i 2 portes, col·locat recolzat a terra i fixat a la paret.

\_ Mòdul sobre campana per a moble de cuina alt, de 600x330 mm i 600 mm d'alçària, d'aglomerat amb melamina.

\_ Mòdul sobre nevera per a moble de cuina alt, de 600x330 mm i 600 mm d'alçària, col·locat fixat a la paret.

\_ Mòdul estàndard per a moble de cuina alt (2 unitats), de 600x330 mm i 700 mm d'alçària, col·locat fixat a la paret.

Inclou muntatge de laterals cegs, sòcol inferior i cornisa superior, calaixos i baldes del mateix material que el cos, frontisses, potes regulables per a mobles baixos guies de calaixos i altres ferramentes de qualitat bàsica, instal·lats en els cossos dels mobles i agafadors, poms, sistemes d'obertura automàtica, i altres ferramentes de la sèrie bàsica, fixats en els fronts de cuina. Tot col·locat i correctament instal·lat segon indicacions de plànol i indicacions de la DO.



# AMIDAMENTS

Data: 01/08/24

Pàg.: 19

Num.	Text	Tipus	[C]	[D]	[E]	[F]	TOTAL	Fórmula
1			2,500				2,500	C#*D##*E##*F#

**TOTAL AMIDAMENT** 2,500

2	PQ73-A9S1	u	Moble per a lavabo recolzat al taulell, de 50 a 75 cm de llargària, tipus recolzat a terra, amb 2 calaixos i de 40 a 85 cm d'alçària, col·locat recolzat a terra					
---	-----------	---	--	--	--	--	--	--

**AMIDAMENT DIRECTE** 1,000

3	PQ54-430S	m2	Taulell de pedra natural granítica BLACK GALAXY, de 30 mm de gruix, preu econòmic, col·locat sobre suport mural, de 60 cm d'amplada i 2 cm de gruix, cantell simple recte, amb les vores lleugerament bisellades, cantells polits, i cimbal perimetral de 5 cm d'altura i 2 cm de gruix, amb la vora recte.					
---	-----------	----	---	--	--	--	--	--

Num.	Text	Tipus	[C]	[D]	[E]	[F]	TOTAL	Fórmula
1		C	Unitats	Longitud	Ample	Alçada	Total	
2			1,000	2,150	0,650		1,398	C#*D##*E##*F#
3			1,000	2,600	0,650		1,690	C#*D##*E##*F#

**TOTAL AMIDAMENT** 3,088

4	PQ51-5C5C	u	Formació de forat sobre taulell de pedra natural granítica, amb el cantell interior polit, de forma circular o oval, per a encastar aparells sanitaris					
---	-----------	---	--	--	--	--	--	--

**AMIDAMENT DIRECTE** 2,000

5	PQU8-65LV	u	Mirall de lluna incolora de 3 mm de gruix, col·locat adherit sobre tauler de fusta					
---	-----------	---	--	--	--	--	--	--

**AMIDAMENT DIRECTE** 1,000

6	PJ40-HA2B	u	Barra per a tovallola, d'acer inoxidable, de tub de 18 mm, de 75 mm de fondària i 600 mm de llargària, col·locat amb fixacions mecàniques					
---	-----------	---	---	--	--	--	--	--

**AMIDAMENT DIRECTE** 1,000

7	PJ40-HA23	u	Porta-rotlles de paper higiènic d'acer inoxidable amb tapa, de dimensions 68 x 131 x 150 mm, col·locat amb fixacions mecàniques					
---	-----------	---	---	--	--	--	--	--

**AMIDAMENT DIRECTE** 1,000

8	P660-73GC	u	Mampara frontal per a dutxa, de 1201 a 1300 mm d'amplada i 1850 mm d'altura, formada per una porta batent amb apertura a 180° i un panell fix, de vidre transparent amb perfils d'alumini acabat blanc. Inclús fixacions i segellat de junts					
---	-----------	---	--	--	--	--	--	--

Num.	Text	Tipus	[C]	[D]	[E]	[F]	TOTAL	Fórmula
1		C	Unitats	Longitud	Ample	Alçada	Total	
2			1,000				1,000	C#*D##*E##*F#

**TOTAL AMIDAMENT** 1,000

Obra	01	PRESSUPOST 2472-2024
Capítol	07	EQUIPAMENT I APARELLS SANITARIS
Títol 3	02	SANITARIS

NUM.	CODI	UA	DESCRIPCIÓ
------	------	----	------------

**AMIDAMENTS**

Data: 01/08/24

Pàg.: 20

1	PJ117-3BSD	u	Lavabo de gres esmaltat brillant, col·lectiu, d'amplària 110 cm, de color blanc i preu alt, col·locat amb supost mural.	AMIDAMENT DIRECTE	1,000
2	PJ11A-7ATL	u	Plat de dutxa rectangular de porcellana, de 1200x800 mm, de color blanc, preu alt, encastat al paviment	AMIDAMENT DIRECTE	1,000
3	PJ11C-3D00	u	Inodor de porcellana esmaltada, de sortida horitzontal, amb seient i tapa, cisterna i mecanismes de doble descàrrega i alimentació incorporats, de color blanc, preu mitjà, col·locat sobre el paviment i connectat a la xarxa d'evacuació.	AMIDAMENT DIRECTE	1,000
4	PJ181-3DZ3	u	Aigüera de planxa d'acer inoxidable amb una pica i escorredor, de 70 a 80 cm de llargària, acabat brillant i fins a 50 cm d'amplària, preu mitjà, encastada a un taulell de cuina	AMIDAMENT DIRECTE	1,000

Obra	01	PRESSUPOST 2472-2024
Capítol	07	EQUIPAMENT I APARELLS SANITARIS
Títol 3	03	AIXETES

NUM.	CODI	UA	DESCRIPCIÓ		
1	PJ212-3M1V	u	Aixeta i telèfon monocomandament per a banyera/dutxa mural, encastada, de llautó cromat, preu mitjà, amb dues entrades de 1/2" i dues sortides de 1/2" per a banyera i de 1/2" per a dutxa	AMIDAMENT DIRECTE	1,000
2	PJ210-3YJB	u	Aixeta monocomandament per a aigüera, muntada superficialment, mural, de llautó cromat preu alt, amb broc giratori de fosa, amb dues entrades de 1/2"	AMIDAMENT DIRECTE	1,000
3	PJ215-3CS0	u	Aixeta de regulació per a inodor amb cisterna incorporada, mural, muntada superficialment, amb tub d'enllaç incorporat, de llautó cromat, preu mitjà, amb entrada de 1/2"	AMIDAMENT DIRECTE	1,000
4	PJ217-3SBM	u	Aixeta mescladora per a lavabo, muntada superficialment sobre taulell o aparell sanitari, de llautó cromat, preu mitjà, amb dues entrades de maniguets	AMIDAMENT DIRECTE	1,000

Obra	01	PRESSUPOST 2472-2024
Capítol	07	EQUIPAMENT I APARELLS SANITARIS
Títol 3	04	ELECTRODOMÈSTICS

NUM.	CODI	UA	DESCRIPCIÓ		
1	PQ80-H9TF	u	Campana extractora integrable, amb 2 motors d'aspiració, amb tram de connexió de tub flexible d'alumini a conducte d'extracció per sortida de fums. Inclús elements de fixació.	AMIDAMENT DIRECTE	1,000
2	PQ81-HB3U	u	Placa vitroceràmica, de 300 mm d'amplada, 55 mm d'altura i 520 mm de profunditat, color negre, 2 zones i potència 2900 W. Correctament instal·lat i col·locada enrasada amb el taulell de cuina		

**AMIDAMENTS**

Data: 01/08/24

Pàg.: 21

Num.	Text	Tipus	[C]	[D]	[E]	[F]	TOTAL	Fórmula
1			1,000				1,000	C#*D##*E##*F#

**TOTAL AMIDAMENT****1,000**

3 PQ81-0001 u Forn elèctric convencional. Correctament instal·lat i col·locada enrasada amb el taulell de cuina

Num.	Text	Tipus	[C]	[D]	[E]	[F]	TOTAL	Fórmula
1			1,000				1,000	C#*D##*E##*F#

**TOTAL AMIDAMENT****1,000**

Obra 01 PRESSUPOST 2472-2024  
 Capítol 08 GESTIÓ DE RESIDUS

NUM.	CODI	UA	DESCRIPCIÓ
1	P2R6-4I6E	m3	Càrrega amb mitjans manuals i transport de residus inerts o no especials a instal·lació autoritzada de gestió de residus, amb contenidor de 5 m3 de capacitat

Num.	Text	Tipus	[C]	[D]	[E]	[F]	TOTAL	Fórmula
1		C	Unitats	Longitud	Ample	Alçada		
2	01.01/P2140-4RRL Arrencada full+bastim. finest.,m.man.,càrr.man.	V	7,000	1,500	1,500	0,050	0,788	C#*D##*E##*F#
3	01.01/P2140-4RRM Arrencada full+bastim. balconera,m.man.,càrr.man.	V	3,000	1,500	2,500	0,050	0,563	C#*D##*E##*F#
4	01.01/P2140-4RRN Arrencada full+bastim. porta int.,m.man.,càrr.man.	V	7,000	0,800	0,050	2,000	0,560	C#*D##*E##*F#
5	01.01/P2141-4RRP Arrencada persiana,enrotll.,fins a 3m2,inclos.mecan.+access.,m.man.,càrr.man.	V	5,000	1,500	1,500	0,020	0,225	C#*D##*E##*F#
6	01.01/P2142-4RMM Arrencada enrajolat,param.vert.,m.man.,càrrega manual	V	15,218		0,025		0,380	C#*D##*E##*F#
7	01.01/P2142-4RMZ Raspat pintura vella,volta,m.man.,càrrega manual	V	104,788		0,010		1,048	C#*D##*E##*F#
8	01.01/P2143-4RQW Arrencada sòcol ceràm./pedra,m.man.,càrrega manual	V	19,000		0,025		0,475	C#*D##*E##*F#
9	01.01/P2143-4RR3 Arrencada pavim. terratzo,m.man.,càrrega manual	V	41,372		0,050		2,069	C#*D##*E##*F#
10	01.01/P2143-4RR4 Arrencada pavim. laminar,m.man.,càrrega manual	V	41,372		0,010		0,414	C#*D##*E##*F#
11	01.01/P2141-AKZM Enderroc cel ras+entram.sup.,m.manuals,càrr.man.	V	41,372		0,030		1,241	C#*D##*E##*F#
12	01.01/P214T-4RQF Enderroc envà ceràm.,g=5cm,m.man.,càrrega manual	V	31,227		0,050		1,561	C#*D##*E##*F#
13	01.01/P214R-HYSN Enderroc paret totxana,g=15cm,retro.mitj.,càrr.mec.+man.runa s/camió,entorn urbans/dif.mob.voreress a	V	8,356		0,150		1,253	C#*D##*E##*F#
14	01.01/P21D0-HBKG Desmuntatge aparells sanitaris	V	3,000	0,400	0,600	0,400	0,288	C#*D##*E##*F#
15	01.01/P21D0-HBKI Desmuntatge p/subst.aigüera,aixetes,sifó,desguàs,desc.xarx.aig./evac.,a/mitj.manuals,càrr.m anual	V	1,000	0,600	0,600	0,400	0,144	C#*D##*E##*F#
16	01.01/P21DE-HBIY Desmuntatge p/subst.CGP,superf.,a/mitj.manuals,càrr	V	1,000	0,200	0,400	0,200	0,016	C#*D##*E##*F#

EUR

## AMIDAMENTS

Data: 01/08/24

Pàg.: 22

	r.manual							
17	01.01/P21DE-HBJ1 Desmuntatge p/subst.comptador elèctric,a/mitj.manuals,càrr.manual	V	1,000	0,200	0,200	0,200	0,008	C#*D#*E#*F#
18	01.01/P21DE-HBJ6 Desmuntatge p/subst.mecanisme encast./superf.,a/mitj.manuals,càrr.manual	V	30,000	0,050	0,050	0,050	0,004	C#*D#*E#*F#
19	01.01/P21D6-HBLI Desmuntatge p/subst.comptador gas rosca D<2",a/mitj.manuals,càrr.manual	V	1,000	0,200	0,200	0,200	0,008	C#*D#*E#*F#
20	01.01/P21GP-4RVM Arrenc.inst.aigua,tub+acces.+aixet.per a unit.100m2 sup.inst.,m.man.,càrr.man.	V	1,000	0,500	0,500	0,500	0,125	C#*D#*E#*F#
21	01.01/P21G0-4RU7 Arrencada instal·lació calefacció,tubs+radiadors,p/unit.100m2 sup.inst.,m.man.,càrr.man.	V	1,000	1,000	1,000	1,000	1,000	C#*D#*E#*F#
22	01.01/P21G1-4RU1 Arrencada baixant+conn.desg.,m.man.,càrrega manual	V	3,000	0,500	0,200	0,200	0,060	C#*D#*E#*F#
24	Esponjament	C	Unitats	Longitud	Ample	Alçada	Total	
26	Percentatge "A origen"	P	0,350				0,043	

**TOTAL AMIDAMENT** 12,273

2 P2RA-EU5P m3 Disposició controlada en dipòsit autoritzat inclòs el cànon sobre la deposició controlada dels residus de la construcció, segons la LLEI 8/2008, de residus barrejats no perillosos amb una densitat 0,17 t/m3, procedents de construcció o demolició, amb codi 17 09 04 segons la Llista Europea de Residus

Num.	Text	Tipus	[C]	[D]	[E]	[F]	TOTAL	Fórmula
1	01.08/P2R6-4I6E Càrr.manuals residus inerts o no especials instal.gestió residus,contenedor 5m3	V	12,273				12,273	C#*D#*E#*F#

**TOTAL AMIDAMENT** 12,273

Obra 01 PRESSUPOST 2472-2024  
Capítol 09 VARIS

NUM.	CODI	UA	DESCRIPCIÓ
1	AJUDES01	m2	Repercussió per m² de superfície construïda d'obra, d'ajudes de qualsevol treball de paleta, necessàries per a la correcta execució de la infraestructura comuna de telecomunicacions (ICT) formada per: escomesa, canalitzacions i registre d'enllaç, recintes, canalitzacions i registres principals i secundaris, registres de terminació de xarxa, canalització interior d'usuari, registres de pas i registres de presa, amb un grau de complexitat mitjà, en edifici plurifamiliar, inclosa p/p d'elements comuns. Fins i tot material auxiliar per a la correcta execució dels treballs.

**AMIDAMENT DIRECTE** 45,000

2 PREV02ISIO u Conjunt de proves de servei en habitatge, per comprovar el funcionament correcte de les instal·lacions següents: electricitat, TV/FM, porter automàtic, fontaneria, sanejament, calefacció i climatització. I entrega de boletins.

**AMIDAMENT DIRECTE** 1,000

3 NETEJA02 u Neteja final d'obra en habitatge unifamiliar, amb una superfície construïda mitjana de 45 m², incloent els treballs d'eliminació de la brutícia i la pols acumulada en paraments i fusteries, neteja i desinfecció de banys i lavabos, neteja de vidres i fusteries exteriors, eliminació de taques i restes de guix i morter adherits a sòls i altres elements, recollida i retirada de plàstics i cartrons, tot això juntament amb les altres restes de fi d'obra dipositats

EUR

## AMIDAMENTS

Data: 01/08/24

Pàg.: 23

---

al contenidor de residus per al seu transport a abocador autoritzat.

AMIDAMENT DIRECTE

4 PREVISIO PA Previsió (imprevistos ajustificar)

AMIDAMENT DIRECTE

---



**DOCUMENT NÚMERO 6. AMIDAMENTS - PRESSUPOST**

- 6.1 AMIDAMENTS
- 6.2 **PRESSUPOST**
- 6.3 RESUM DE PRESSUPOST
- 6.4 ÚLTIM FULL PRESSUPOST





**PRESSUPOST**

Data: 01/08/24

Pàg.: 1

Obra 01 Pressupost 2472-2024  
 Capítol 01 ENDERROC I DESMUNTATGE

NUM.	CODI	UA	DESCRIPCIÓ	PREU	AMIDAMENT	IMPORT
1	P191-H8CF	u	Cala en revestiment de guix per a inspecció de diferents capes i material de base, amb mitjans manuals (P - 12)	11,81	10,000	118,10
2	P21G1-4RU1	m	Arrencada de baixant i connexions als desguassos, amb mitjans manuals i càrrega manual de runa sobre camió o contenidor (P - 33)	2,76	3,000	8,28
3	P2140-4RRL	u	Arrencada de dos fulls i bastiment de finestra amb mitjans manuals i càrrega manual sobre camió o contenidor (P - 13)	19,68	7,000	137,76
4	P2140-4RRM	u	Arrencada de full i bastiment de balconera amb mitjans manuals i càrrega manual sobre camió o contenidor (P - 14)	19,68	3,000	59,04
5	P2140-4RRN	u	Arrencada de full i bastiment de porta interior amb mitjans manuals i càrrega manual sobre camió o contenidor (P - 15)	9,84	7,000	68,88
6	P2141-4RRP	u	Arrencada de persiana enrotllable de fins a 3 m2, inclosos mecanismes i accessoris, amb mitjans manuals i càrrega manual sobre camió o contenidor (P - 17)	10,69	5,000	53,45
7	P2140-H8DV	u	Desmuntatge porta entrad anti-ocupa, d'una fulla batent, metàl·lica, amb mitjans manuals i càrrega i transport al magatzem municipal per al seu acopi. (P - 16)	6,59	1,000	6,59
8	P2142-4RMM	m2	Arrencada d'enrajolat en parament vertical, amb mitjans manuals i càrrega manual de runa sobre camió o contenidor (P - 18)	9,05	15,218	137,72
9	P2142-4RMZ	m2	Raspat de pintura vella, eliminació de paper encolat, làmina vinílica encolada i folrats tèxtils amb mitjans manuals i càrrega manual de runa sobre camió o contenidor (P - 19)	4,53	104,788	474,69
10	P2143-4RQW	m	Arrencada de sòcol ceràmic o de pedra, amb mitjans manuals i càrrega manual de runa sobre camió o contenidor (P - 20)	1,18	19,000	22,42
11	P2143-4RR3	m2	Arrencada de paviment de terratzo amb mitjans manuals i càrrega manual de runa sobre camió o contenidor (P - 21)	31,05	41,372	1.284,60
12	P2143-4RR4	m2	Arrencada de paviment laminar, amb mitjans manuals i càrrega manual de runa sobre camió o contenidor (P - 22)	4,92	41,372	203,55
13	P2141-AKZM	m2	Enderroc de cel ras i entramat de suport, amb mitjans manuals i càrrega manual sobre camió o contenidor (P - 23)	9,74	41,372	402,96
14	P214T-4RQF	m2	Enderroc d'envà de ceràmica de 5 cm de gruix, amb mitjans manuals i càrrega manual de runa sobre camió o contenidor (P - 25)	5,71	31,227	178,31
15	P214R-HYSN	m2	Enderroc de paret de totxana de 15 cm de gruix, amb retroexcavadora mitjana i càrrega mecànica i manual de runes sobre camió, en entorn urbà sense dificultat de mobilitat, en voreres <= 3 m d'amplària o calçada/plataforma única <= 7 m d'amplària, amb afectació per serveis o elements de mobiliari urbà, en actuacions d'1 a 10 m2 (P - 24)	14,76	8,356	123,33
16	P21D0-HBKG	u	Retirada, aparell sanitari, aixetes, mecanismes, desguassos i desconexió de les xarxes d'aigua i d'evacuació, amb mitjans manuals i càrrega manual de runa sobre camió o contenidor (P - 26)	23,01	3,000	69,03
17	P21D0-HBKI	u	Desmuntatge per a substitució d'aigüera, aixetes, sifó, desguassos i desconexió de les xarxes d'aigua i d'evacuació, amb mitjans manuals i càrrega manual de runa sobre camió o contenidor (P - 27)	25,81	1,000	25,81
18	P21DE-HBIY	u	Desmuntatge per a substitució de caixa general de protecció muntada superficialment, qualsevol esquema UNESA, de 630 A d'intensitat nominal com a màxim, amb mitjans manuals i càrrega manual de runa sobre camió o contenidor (P - 29)	10,97	1,000	10,97
19	P21DE-HBJ1	u	Desmuntatge per a substitució de comptador elèctric muntat superficialment, amb mitjans manuals i càrrega manual de runa sobre camió o contenidor (P - 30)	6,77	1,000	6,77
20	P21DE-HBJ6	u	Desmuntatge per a substitució de mecanisme elèctric, muntat superficialment o encastat, amb mitjans manuals i càrrega manual de runa sobre camió o contenidor (P - 31)	3,58	30,000	107,40
21	P21D6-HBLI	u	Desmuntatge per a substitució de comptador de gas amb connexions roscades de 2" com a màxim, amb mitjans manuals i mecànics i càrrega de runa sobre camió o contenidor (P - 28)	6,59	1,000	6,59

EUR

**PRESSUPOST**

Data: 01/08/24

Pàg.: 2

22	P21Z2-4RXK	m	Tall en paret d'obra ceràmica, de 6 a 8 cm de fondària, amb disc de carborúndum (P - 35)	7,22	8,000	57,76
23	P21GP-4RVM	u	Arrencada d'instal·lació de distribució d'aigua amb tubs, accessoris i aixetes per a cada unitat de 100 m2 de superfície servida per la instal·lació, amb mitjans manuals i càrrega manual sobre camió o contenidor (P - 34)	218,90	1,000	218,90
24	P21G0-4RU7	u	Arrencada d'instal·lació de calefacció amb tubs i radiadors, per a cada unitat de 100 m2 de superfície servida per la instal·lació, amb mitjans manuals i càrrega manual sobre camió o contenidor (P - 32)	171,21	1,000	171,21
25	P191-H8CE	u	Cala en cel ras per a inspecció d'estructura, amb mitjans manuals (P - 11)	3,94	10,000	39,40
<b>TOTAL</b>	<b>Capítol</b>		<b>01.01</b>			<b>3.993,52</b>

Obra	01	Pressupost 2472-2024
Capítol	02	MILLORA ESTRUCTURAL

NUM.	CODI	UA	DESCRIPCIÓ	PREU	AMIDAMENT	IMPORT
1	P4C3-4SK5	m2	Muntatge i desmuntatge d'apuntament de sostre a una alçària <= 3 m, amb puntal metàl·lic i tauló (P - 39)	18,07	14,000	252,98
2	P45R4-4SSV	m	Reparació de biga de formigó armat, amb repicat del formigó, sanejament i raspallat de les armadures amb mitjans manuals, passivat de les armadures, imprimació anticorrosiva i pont d'unió amb morter polimèric de resines epoxi, restitució de la part afectada amb morter polimèric de reparació i càrrega manual de runa sobre contenidor. Aquesta partida contempla tots els mitjans auxiliars, per a una correcta execució. (P - 38)	105,29	5,000	526,45
3	P4LA-3E82	m	Subministrament i col·locació de biga prefabricada de formigó amb armadures pretesades col·locada manualment, inclou formació de dau de formigó en paret de carrèga. Aquesta partida contempla tots els mitjans auxiliars, per a una correcta execució. (P - 42)	189,11	12,600	2.382,79
4	P4SD-609N	m	Substitució funcional de bigueta de formigó per a una llargària de sostre fins a 4 m, amb bigueta de planxa d'acer inoxidable de tres perfils omega soldats, reblert de la bigueta amb morter amb additiu, pont d'unió amb adhesiu d'aplicació unilateral de resines epoxi sense dissolvents, de dos components, recolzament al suport amb angulars d'acer inoxidable fixats amb tacs químics a ambdós extrems del perfil, apuntament de l'element i de la zona d'influència amb puntal metàl·lic, inclou càrrega manual de runa sobre contenidor. Aquesta partida contempla tots els mitjans auxiliars, per a una correcta execució. (P - 44)	127,16	2,000	254,32
5	P4FN-4SMK	m2	Reparació de fissures en entrebigat pla format per un encadellat ceràmic d'un sol full, previ repicat i sanejament dels elements soltos, segellat amb morter mixt 1:2:10, càrrega manual de runa sobre contenidor. Aquesta partida contempla tots els mitjans auxiliars, per a una correcta execució. (P - 40)	14,15	10,000	141,50
6	P4G9-4UB0	m	Reparació d'esquerda en paret d'obra de ceràmica amb repicat i sanejament previ de la zona afectada, col·locació de grapes amb acer inoxidable de 6 mm de gruix, separades cada 12 cm, reblert amb morter sintètic epoxi de resines epoxi, càrrega manual de runa sobre contenidor. Aquesta partida contempla tots els mitjans auxiliars, per a una correcta execució. (P - 41)	59,33	2,000	118,66
7	P4SA-MSJ1	m2	Reforç de sostre amb capa de compressió de 5 cm de gruix, amb malla de 15 x 15 de diàmetre 5 mm i morter reparador sense retracció. Inclou p/p de col·locació de negatius de diàmetre 10 mm amb recolzament a paret amb regates de 5 cm de fondària i 20 cm d'amplària a cada entrebigat. Aquest apartida també inclou la realització de connexions entre sales, per donar continuïtat a la malla electrosoldada per sota de les divisòries ceràmiques, segons indicacions documentació gràfica. En aquesta partida també contempla la connexió de la malla electrosoldada a tot el perímetre de les parets de tancament i de càrrega, mitjançant conectors metàl·lics de diàmetre 10 mm, segon indicacions detall documentació gràfica. Inclou	90,70	41,372	3.752,44

**PRESSUPOST**

Data: 01/08/24

Pàg.: 3

càrrega manual de runa sobre camió o contenidor. Aquesta partida contempla tots els mitjans auxiliars, per a una correcta execució.

(P - 43)

<b>TOTAL</b>	<b>Capítol</b>	<b>01.02</b>	<b>7.429,14</b>
--------------	----------------	--------------	-----------------

Obra	01	Pressupost 2472-2024
Capítol	03	PALETERIA I ACABATS

NUM.	CODI	UA	DESCRIPCIÓ	PREU	AMIDAMENT	IMPORT
1	P83EC-9607	m2	Extradossat autoportant format per una estructura de perfils de xapa d'acer galvanitzat a base de perfils Pladur® T-45 (elements verticals) o similar separats entre eixos 600 mm, i canals PLADUR® Clip o similar (elements horitzontals), al costat intern, depenent de la altura a cobrir, caldrà arristrar els perfils mitjançant peces polivalents PL-75 i unint les seves ales amb cargols Pladur® o similar MM 3,5 x 9,5 en ambdues ales de perfil T-45, deixant entre l'estructura i el mur un espai mínim de 10 mm. Al costat extern d'aquesta estructura es cargolen dues plaques Pladur® OMNIA o similar de 12,5 mm de gruix, donant una amplada mínima total de trasdossat acabat de 53 mm (43+10). Part proporcional de materials : cargols, pastes, cintes de juntes, juntes estanques/acústiques del seu perímetre, etc., així com ancoratges per a canals Clip. Totalment acabat. Ànima de l'estructura farcida amb llana mineral de 30 mm de gruix. Muntatge segons recomanacions tècniques, norma UNE 102043 i requisits del CTE. (P - 53)	58,40	22,840	1.333,86
2	P654-8LMD	m2	Envà format per una placa Pladur® OMNIA de 15 mm de gruix, o similar, cargolada a banda i banda d'una estructura d'acer galvanitzat de 125 mm d'amplada, a base de muntants Pladur® XL o similar (elements verticals) d'ales de 45 mm, separats entre eixos 600 mm, i canals Pladur® XL o similar (elements horitzontals), donant una amplada total d'envà acabat de 155 mm. Part proporcional de materials Pladur®: cargols, pastes, cintes de juntes, juntes estanques/acústiques del seu perímetre, etc., així com ancoratges per a canals a terra i sostre. Totalment acabat. Ànima de l'estructura omple totalment amb llana mineral de 120 a 130 mm de gruix. Muntatge segons recomanacions tècniques, norma UNE 102043 i requisits del CTE.  (P - 45)	59,55	7,403	440,85
3	P654-8LMP	m2	Envà format per una placa Pladur® OMNIA de 15 mm de gruix o similar, cargolada a banda i banda d'una estructura d'acer galvanitzat de 48 mm d'amplada, a base de muntants (elements verticals) d'ales de 35 mm, separats entre eixos 600 mm, i canals (elements horitzontals), donant una amplada total d'envà acabat de 78 mm. Part proporcional de materials : cargols, pastes, cintes de juntes, juntes estanques/acústiques del seu perímetre, etc., així com ancoratges per a canals a terra i sostre. Totalment acabat, segons superfície d'acabat (a definir per la DO). Ànima de l'estructura omple totalment amb llana mineral de 40 a 50 mm de gruix. Muntatge segons recomanacions tècniques del fabricant, norma UNE 102043 i requisits del CTE. (P - 46)	69,81	19,780	1.380,84
4	P654-10YQI	m2	Calaix de tancament aparell aire condicionat, per ubicar unitat exterior clima, en la part baixa de la balonera de la cuina. Envà format per dues plaques Pladur® OMNIA de 15 mm de gruix, o similar cargolades a banda i banda d'una doble estructura arriestrada d'acer galvanitzat de 48 mm d'amplada cadascuna i separades per una placa intermèdia Pladur® OMNIA de 15 mm de gruix o similar. Ambdues estructures es formen a base de muntants (elements verticals) d'ales de 35 mm, separats entre eixos 400 mm, i canals (elements horitzontals), donant una amplada total d'envà acabat de 171 mm. Els muntants es disposen en sentit oposat, alineant les seves ànimes, per permetre el cargolat de la placa intermèdia a totes dues estructures cada 200 mm. Part proporcional de materials cargols, pastes, cintes de juntes, juntes estanques/acústiques del seu perímetre, etc., així com ancoratges per	117,62	6,000	705,72

**PRESSUPOST**

Data: 01/08/24

Pàg.: 4

		a canals a terra i sostre. Totalment acabat amb Ànima de cada estructura omple totalment amb llana mineral de 40 a 50 mm de gruix. Muntatge segons recomanacions tècniques, norma UNE 102043 i requisits del CTE. (P - 47)				
5	P93I-I169	m2	Recrescudat i anivellament del suport de 5 mm de gruix, amb pasta autoanivellant de ciment tipus CT-C30-F5-A12 segons UNE-EN 13813, aplicada manualment (P - 59)	17,83	42,172	751,93
6	P9Q5-5VCI	m2	Parquet flotant amb posts multicapa sintètics per a ús domèstic general, classe 22 (UNE-EN 13329), de 1190 a 1800 mm de llargària, de 120 a 180 mm d'amplària, 5,4 mm de gruix, amb base de tauler de fibres d'alta densitat, amb unió a pressió, col·locat sobre làmina de polietilè expandit de 3 mm (P - 61)	22,44	31,962	717,23
7	P9ZD-4ZEC	m	Tapajunts de paviment, amb perfil simple de PVC (P - 63)	7,89	3,000	23,67
8	P846-9JP1	m2	Cel ras de placa de guix laminat per a cel ras continu de 12.5 de gruix, acabat amb perforacions agrupades i vel, de 2700x900 mm amb vora afinada (BA) segons la norma UNE-EN 13964, amb un coeficient d'absorció acústica ponderat de 0.45 segons UNE-EN ISO 11654 i classe d'absorció acústica D segons la norma UNE-EN ISO 11654, amb perfil·leria de mestres fixades directament al sostre col·locades cada 600 mm, per a una alçària de cel ras de 4 m com a màxim (P - 55)	32,57	38,842	1.265,08
9	P846-9JO4	m2	Cel ras de placa de guix laminat hidrògum per a cel ras continu de 12.5 de gruix, acabat amb perforacions agrupades i vel, de 2700x900 mm amb vora afinada (BA) segons la norma UNE-EN 13964, amb un coeficient d'absorció acústica ponderat de 0.45 segons UNE-EN ISO 11654 i classe d'absorció acústica D segons la norma UNE-EN ISO 11654, amb perfil·leria de mestres fixades directament al sostre col·locades cada 600 mm, per a una alçària de cel ras de 4 m com a màxim (P - 54)	44,65	3,330	148,68
10	P9D5-35ZN	m2	Paviment interior, de rajola de gres porcellànic premsat esmaltat antilliscant de forma rectangular o quadrada, de 6 a 15 peces/m2, preu mitjà, grup B1a (UNE-EN 14411), col·locades amb adhesiu per a rajola ceràmica C2-E S1 (UNE-EN 12004) i rejuntat amb beurada CG2 (UNE-EN 13888) (P - 60)	49,43	10,210	504,68
11	P824-3R7Y	m2	Enrajolat de parament vertical interior a una alçària <= 3 m amb rajola de gres porcellànic premsat polit de forma rectangular o quadrada, d'1 a 5 peces/m2, preu mitjà, grup B1a (UNE-EN 14411), col·locades amb adhesiu per a rajola ceràmica C2 (UNE-EN 12004) i rejuntat amb beurada CG2 (UNE-EN 13888) (P - 52)	45,81	34,834	1.595,75
12	P89I-4V8N	m2	Pintat de parament horitzontal de guix, amb pintura a la cola amb acabat llis, amb una capa de fons diluïda i dues d'acabat (P - 58)	3,31	42,172	139,59
13	P81G-611F	m2	Pintat de paraments enguixats amb pintura acrílica antihumitat, prèvia neteja amb lleixiu dissolt en aigua i producte fungicida (P - 51)	10,99	117,406	1.290,29
14	P9U8-4Z89	m	Sòcol de rajola de gres porcellànic premsat esmaltat, de 8 cm d'alçària, col·locat amb adhesiu per a rajola ceràmica C1 (UNE-EN 12004) i rejuntat amb beurada CG1 (UNE-EN 13888) (P - 62)	7,18	49,960	358,71
15	P811-3EY5	m2	Arrebossat reglejat sobre parament horitzontal interior, a 3,00 m d'alçària, com a màxim, amb morter de ciment 1:6, remolinat i lliscat amb ciment pòrtland amb filler calçari 32,5 R (P - 49)	32,55	31,356	1.020,64
16	P815-3FMX	m2	Enguixat a bona vista sobre parament vertical interior, a 3,00 m d'alçària, com a màxim, amb guix B1, acabat lliscat amb escaiola A segons la norma UNE-EN 13279-1 (P - 50)	8,32	23,481	195,36
17	P894-4V92	m2	Pintat de barana i reixa d'acer de barrots separats 10 cm, amb esmalt de poliuretà, amb dues capes d'imprimació antioxidant i 2 d'acabat (P - 56)	22,15	1,130	25,03
18	P89G-HIRT	m2	Neteja, preparació de les superfícies i pintat de portes cegues de fusta, a l'esmalt sintètic, amb una capa segelladora i dues d'acabat (P - 57)	27,09	4,600	124,61

<b>TOTAL</b>	<b>Capítol</b>	<b>01.03</b>			<b>12.022,52</b>
--------------	----------------	--------------	--	--	------------------

Obra	01	Pressupost 2472-2024
Capítol	04	FUSTERIA EXTERIOR - SERRALLERIA

**PRESSUPOST**

Data: 01/08/24

Pàg.: 5

NUM.	CODI	UA	DESCRIPCIÓ	PREU	AMIDAMENT	IMPORT
1	PAF6-7ILN	u	f2 Finestra de PVC, dues fulles corredisses, dimensions aproximades 1400x1000 mm, composta de marc, fulla i rivets, acabat estàndard en les dues cares, color blanc, perfils de 80 mm d'amplada, soldats a biaix, que incorporen tres càmeres interiors, tant en la secció de la fulla com en la del marc, per a millora de l'aïllament tèrmic; galze amb pendent del 5% per facilitar el desguàs; amb reforços interiors, junts d'estanquitat d'EPDM, maneta i ferraments; transmitància tèrmica del marc: $U_{h,m} = 2,3 \text{ W/(m}^2\text{K)}$ ; gruix màxim de l'envidriament: 28 mm; composta per marc, fulles, ferramentes de penjar i obertura, elements d'estanquitat i accessoris homologats, amb classificació a la permeabilitat a l'aire classe 3, segons UNE-EN 12207, classificació a l'estanquitat a l'aigua classe 9A, segons UNE-EN 12208, i classificació a la resistència a la força del vent classe C5, segons UNE-EN 12210. Inclús patilles d'ancoratge per a la fixació de la fusteria, segellador adhesiu i silicona neutra per a segellat perimetral dels junts exterior i interior, entre la fusteria i l'obra. El preu inclou el rebut en obra de la fusteria i el subministrament i la col·locació del vidre 4mm Bajo Emisivo / 16 Intercalarario Térmico Negro Gas Argón / 4mm. (P - 65)	659,97	1,000	659,97
2	PAF6-001	u	f3 Finestra de PVC, dues fulles corredisses, dimensions aproximades 1000x1200 cm mm, composta de marc, fulla i rivets, acabat estàndard en les dues cares, color blanc, perfils de 80 mm d'amplada, soldats a biaix, que incorporen tres càmeres interiors, tant en la secció de la fulla com en la del marc, per a millora de l'aïllament tèrmic; galze amb pendent del 5% per facilitar el desguàs; amb reforços interiors, junts d'estanquitat d'EPDM, maneta i ferraments; transmitància tèrmica del marc: $U_{h,m} = 2,3 \text{ W/(m}^2\text{K)}$ ; gruix màxim de l'envidriament: 28 mm; composta per marc, fulles, ferramentes de penjar i obertura, elements d'estanquitat i accessoris homologats, amb classificació a la permeabilitat a l'aire classe 3, segons UNE-EN 12207, classificació a l'estanquitat a l'aigua classe 9A, segons UNE-EN 12208, i classificació a la resistència a la força del vent classe C5, segons UNE-EN 12210. Inclús patilles d'ancoratge per a la fixació de la fusteria, segellador adhesiu i silicona neutra per a segellat perimetral dels junts exterior i interior, entre la fusteria i l'obra. El preu inclou el rebut en obra de la fusteria i el subministrament i la col·locació del vidre 4mm Bajo Emisivo / 16 Intercalarario Térmico Negro Gas Argón / 4mm. (P - 64)	576,41	1,000	576,41
3	PAF6-7IOA	u	f6 Finestra de PVC, dues fulles corredisses, dimensions 1600x1050 mm, composta de marc, fulla i rivets, acabat estàndard en les dues cares, color blanc, perfils de 80 mm d'amplada, soldats a biaix, que incorporen tres càmeres interiors, tant en la secció de la fulla com en la del marc, per a millora de l'aïllament tèrmic; galze amb pendent del 5% per facilitar el desguàs; amb reforços interiors, junts d'estanquitat d'EPDM, maneta i ferraments; transmitància tèrmica del marc: $U_{h,m} = 2,3 \text{ W/(m}^2\text{K)}$ ; gruix màxim de l'envidriament: 28 mm; composta per marc, fulles, ferramentes de penjar i obertura, elements d'estanquitat i accessoris homologats, amb classificació a la permeabilitat a l'aire classe 3, segons UNE-EN 12207, classificació a l'estanquitat a l'aigua classe 9A, segons UNE-EN 12208, i classificació a la resistència a la força del vent classe C5, segons UNE-EN 12210, sense bastiment de base calaix de persiana bàsic incorporat (monoblock), persiana enrotllable de lamel·les de PVC, amb accionament manual amb cinta i recollidor. Inclús patilles d'ancoratge per a la fixació de la fusteria, segellador adhesiu i silicona neutra per a segellat perimetral dels junts exterior i interior, entre la fusteria i l'obra. El preu inclou el rebut en obra de la fusteria i el subministrament i col·locació de vidre 4mm Baix Emisiu / 20 Intercalarari Térmico Negro Gas Argón / 4mm. (P - 66)	822,94	1,000	822,94
4	PAF8-7C3W	u	f4, f5, f7 Finestra de PVC, una fulla oscil·lobatent amb obertura cap al interior, dimensions 1000x1100 mm, composta de marc, fulla i rivets, acabat estàndard en les dues cares, color blanc, perfils de 70 mm d'amplada, soldats a biaix, que incorporen cinc càmeres interiors, tant en la secció de la fulla com en la del marc, per a millora de l'aïllament tèrmic; galze amb pendent del 5% per facilitar el desguàs; amb reforços interiors, junts d'estanquitat d'EPDM, maneta i ferraments; transmitància tèrmica del marc: $U_{h,m} = 1,3 \text{ W/(m}^2\text{K)}$ ; gruix màxim de	689,52	3,000	2.068,56

**PRESSUPOST**

Data: 01/08/24

Pàg.: 6

			l'envidriament: 40 mm; composta per marc, fulles, ferramentes de penjar i obertura, elements d'estanquitat i accessoris homologats, amb classificació a la permeabilitat a l'aire classe 4, segons UNE-EN 12207, classificació a l'estanquitat a l'aigua classe E750, segons UNE-EN 12208, i classificació a la resistència a la força del vent classe C5, segons UNE-EN 12210, sense bastiment de base calaix de persiana bàsic incorporat (monoblock), persiana enrotllable de lamel·les de PVC, amb accionament manual amb cinta i recollidor. Inclús patilles d'ancoratge per a la fixació de la fusteria, segellador adhesiu i silicona neutra per a segellat perimetral dels junts exterior i interior, entre la fusteria i l'obra. El preu inclou el rebut en obra de la fusteria i el subministre i instal·lació del vidre 4mm Bajo Emisivo / 16 Intercalarario Térmico Negro Gas Argón / 4mm. (P - 67)			
5	PAF8-7C5U	u	F1- Finestra de PVC, dues fulles corredisses, dimensions aproximades 900x900 mm, composta de marc, fulla i rivets, acabat estàndard en les dues cares, color blanc, perfils de 80 mm d'amplada, soldats a biaix, que incorporen tres càmeres interiors, tant en la secció de la fulla com en la del marc, per a millora de l'aïllament tèrmic; galze amb pendent del 5% per facilitar el desguàs; amb reforços interiors, junts d'estanquitat d'EPDM, maneta i ferraments; transmitància tèrmica del marc: $U_{h,m} = 2,3 \text{ W/(m}^2\text{K)}$ ; gruix màxim de l'envidriament: 28 mm; composta per marc, fulles, ferramentes de penjar i obertura, elements d'estanquitat i accessoris homologats, amb classificació a la permeabilitat a l'aire classe 3, segons UNE-EN 12207, classificació a l'estanquitat a l'aigua classe 9A, segons UNE-EN 12208, i classificació a la resistència a la força del vent classe C5, segons UNE-EN 12210. Inclús patilles d'ancoratge per a la fixació de la fusteria, segellador adhesiu i silicona neutra per a segellat perimetral dels junts exterior i interior, entre la fusteria i l'obra. El preu inclou el rebut en obra de la fusteria i el subministrament i la col·locació del vidre 4mm Bajo Emisivo / 16 Intercalarario Térmico Negro Gas Argón / 4mm. amb butiral blanc. (P - 68)	539,90	1,000	539,90
6	PB12-DIS4	m	Barana d'acer per a pintar, amb passamà rodó d'acer, travesser inferior, muntants cada 100 cm, de 130 cm d'alçària, ancorada amb fixacions d'acer inoxidable a l'obra. Aquest partida inclou l'entrega en obra de la barana pintada al forn color a definir per la DO. (P - 71)	123,13	4,600	566,40
<b>TOTAL Capítol</b>			<b>01.04</b>			<b>5.234,18</b>
Obra			01	Pressupost 2472-2024		
Capítol			05	FUSTERIA INTERIOR		
NUM.	CODI	UA	DESCRIPCIÓ	PREU	AMIDAMENT	IMPORT
1	PAQB-BBBK	u	Porta block de fulles batents de fusta per a interior, doble batent, de 35 mm de gruix, amb una llum de pas de 80 + 80 cm d'amplària i 200 cm d'alçària, per a un gruix de bastiment de 15 cm, com a màxim, acabat HPL, amb fulla cares llises de tauler aglomerat hidròfug xapat MDF, galzes i tapajunts de MDF xapat, ribet de goma, ferramenta de penjar, pany de cop, amb joc de manetes, de llautó cromat, amb placa petita, de preu mitjà. (P - 70)	144,21	3,000	432,63
2	PAQA-BG4Z	u	Fulla per a porta corredissa encastada amb una llum de pas de 80x 200 cm, de cares llises, acabat superficial ambde DM lacat, ferratges de preu mitjà i folrat del bastiment de base amb fusta del mateix tipus, fixada a les guies de la caixa encastada (P - 69)	190,58	1,000	190,58
<b>TOTAL Capítol</b>			<b>01.05</b>			<b>623,21</b>
Obra			01	Pressupost 2472-2024		
Capítol			06	INSTALL·LACIONS		
Títol 3			01	Evacuació aigües		

**PRESSUPOST**

Data: 01/08/24

Pàg.: 7

NUM. CODI	UA	DESCRIPCIÓ	PREU	AMIDAMENT	IMPORT	
1	PDG4-OBOI	m	Xarxa interior d'evacuació, per bany amb dotació per: vàter, lavabo senzill i plat de dutxa, i per a cuina amb dotació per: aigüera i presa de desguàs per a rentadora, realitzada amb tub de PVC, sèrie B per la xarxa de desguassos. (P - 72)	483,52	1,000	483,52

<b>TOTAL</b>	<b>Títol 3</b>	<b>01.06.01</b>			<b>483,52</b>
--------------	----------------	-----------------	--	--	---------------

Obra	01	Pressupost 2472-2024
Capítol	06	INSTAL·LACIONS
Títol 3	02	Evaquació de fums

NUM. CODI	UA	DESCRIPCIÓ	PREU	AMIDAMENT	IMPORT	
1	PE48-6P4R	m	Conducte d'extracció per sortida de fums, tipus sortida horitzontal directe a façana, amb tub circular helicoidal d'acer galvanitzat, de 110 mm de diàmetre, muntada superficialment, per a cuina. Inclús accessoris, colzes i material auxiliar para muntatge i subjecció a l'obra. (P - 73)	69,05	1,200	82,86
2	PE4A-8C19	u	Barret de xemeneia antivent per a la formació de xemeneia individual, de 125 mm de diàmetre nominal, d'acer inoxidable 1.4301 (AISI 304), segons la norma UNE-EN 1856-1, col·locat (P - 74)	74,98	1,000	74,98

<b>TOTAL</b>	<b>Títol 3</b>	<b>01.06.02</b>			<b>157,84</b>
--------------	----------------	-----------------	--	--	---------------

Obra	01	Pressupost 2472-2024
Capítol	06	INSTAL·LACIONS
Títol 3	03	Clima

NUM. CODI	UA	DESCRIPCIÓ	PREU	AMIDAMENT	IMPORT	
1	PEGG-FKU0	u	Subministrament i col·locació d'equip de climatització d'expansió directa de tipus multisplit amb 2 unitats interiors, constituït per 1 unitat exterior d'expansió directa amb una potència frigorífica nominal de 5,3 kW i una potència calorífica nominal de 6,4 kW, amb un EER aproximat de 3,9 i un COP aproximat de 3,9, alimentació elèctrica monofàsica de 230 V, motor tipus DC Inverter i compressor tipus hermètic rotatiu, gas refrigerant R32A, de preu alt, model d'unitat exterior MXZ-2F53VF(K) de Mitsubishi o equivalent. i les següents unitats interiors: -1 unitat interior tipus split paret una potència frigorífica unitària màxima de 2 kW i una potència calorífica unitària màxima de 2,5 kW, alimentació elèctrica monofàsica de 230 V, model MSZ-AP20VG(K) de Mitsubishi o equivalent. -1 unitat interior tipus split paret una potència frigorífica unitària màxima de 2,5 kW i una potència calorífica unitària màxima de 3,2 kW, alimentació elèctrica monofàsica de 230 V, model MSZ-AP25VG(K) de Mitsubishi o equivalent. Inclou silenblocs, connexions elèctriques, de comunicació, refrigerants i de desguàs. (P - 76)	2.550,97	1,000	2.550,97
2	EF5H1403	m	Tub de coure recuit, preaïllat i revestit, per a instal·lacions frigorífiques, simple, d'1/4'' de diàmetre nominal, 0,8 mm de gruix i 9 mm de gruix de l'aïllament. Inclou suportació amb abraçadora isofònica. (P - 3)	6,36	20,000	127,20
3	EF5H1E06	m	Tub de coure recuit, preaïllat i revestit, per a instal·lacions frigorífiques, simple, de 3/8'' de diàmetre nominal, 0,8 mm de gruix i 10 mm de gruix de l'aïllament. Inclou suportació amb abraçadora isofònica. (P - 4)	4,67	20,000	93,40

EUR

**PRESSUPOST**

Data: 01/08/24

Pàg.: 8

4	EG312326	m	Cable amb conductor de coure de 0,6/1 kV de tensió assignada, amb designació RZ1-K (AS), tripolar, de secció 3 x 1,5 mm2, amb coberta del cable de poliolefines amb baixa emissió fums, col·locat en canal o safata (P - 5)	1,44	20,000	28,80
5	PEV1-H9WZ	m	Cable de comunicacions per a BUS de dades, 2x1 mm2 trenat i apantallat, instal·lat (P - 77)	6,65	20,000	133,00
6	EG312336	m	Cable amb conductor de coure de 0,6/1 kV de tensió assignada, amb designació RZ1-K (AS), tripolar, de secció 3 x 2,5 mm2, amb coberta del cable de poliolefines amb baixa emissió fums, col·locat en canal o safata (P - 6)	1,80	22,000	39,60
7	PE74-8F07	u	Tovalloler elèctric de baix consum de 500 W.  Tovalloler elèctric d'alumini. Sistema DoubeHeat per assecar les tovalloles i podràs escalfar la cambra de bany de forma ràpida i eficient. Consum mínim de 500 W i màxima eficiència. Pantalla LED SmartTemp que mostra la temperatura ambient. Tecnologia WarmSpace capaç d'escalfar fins a 8 m² de manera eficient. Apte per a banys gràcies a la seva protecció IP24 antiesquitxades. Protecció contra sobreescalfament Overprotect System: Sistema AutoOff que atura automàticament el termoventilador en cas d'un excés de calor. Funció FlashDrive per assecar de manera eficaç les tovalloles i escalfar-les abans de lús durant un màxim de 2 hores amb apagat automàtic. Disseny elegant per adaptar-se a totes les cambres de bany. Inclou kit d'instal·lació per muntar fàcilment el tovalloler i ancorar-lo a la paret. (P - 75)	217,13	1,000	217,13

<b>TOTAL</b>	<b>Títol 3</b>	<b>01.06.03</b>	<b>3.190,10</b>
--------------	----------------	-----------------	-----------------

Obra	01	Pressupost 2472-2024
Capítol	06	INSTAL·LACIONS
Títol 3	04	Elèctriques

NUM.	CODI	UA	DESCRIPCIÓ	PREU	AMIDAMENT	IMPORT
1	1G22A301	u	Instal·lació elèctrica interior d'un pis de 45 m2 amb grau d'electrificació elevat i 8 circuits, sense ajudes de ram de paleta. Xarxa elèctrica de distribució interior d'un habitatge per una repercusió de 45m2 de superfície útil, segons documentació facilitada en la documentació gràfica, corresponent xarxa elèctrica de distribució interior, amb tub corrugat de PVC de DN 16, 20 i 25 mm, conductors de coure de designació d'1,5 mm2 de secció a 6mm2 de secció, amb electrificació elevada tenint en compte que cuina, ACS, tovalloler i climatització és elèctric, amb les següents estances: rebedor, menjador, dormitori doble, 2 dormitoris senzills, bany, cuina, composta de: quadre general de comandament i protecció; circuits interiors amb cablejat sota tub protector de PVC flexible; mecanismes gamma bàsica (tecla o tapa i marc i embellidor: color a Definir per DF a obra). Aquesta partida inclou la part proporcional de regates o forats varis. Conjunt completament instal·lat seguint les indicacions de la DO i la documentació gràfica adjunta. Inclou cable de 450-750V per posar a terra les estructures metal·liques de pladur des de caixes de connexions.  (P - 1)	2.385,38	1,000	2.385,38

<b>TOTAL</b>	<b>Títol 3</b>	<b>01.06.04</b>	<b>2.385,38</b>
--------------	----------------	-----------------	-----------------

Obra	01	Pressupost 2472-2024
Capítol	06	INSTAL·LACIONS



**PRESSUPOST**

Data: 01/08/24

Pàg.: 9

NUM.	CODI	UA	DESCRIPCIÓ	PREU	AMIDAMENT	IMPORT
1	EH2LEXAA	u	Subministrament i instal·lació de Philips Coreline RS141B 1xLED9S/830 (P - 9)	58,07	8,000	464,56
2	EH2LEXA1	u	Subministrament i instal·lació de Philips Coreline RS140B 1xLED12S/830 (P - 7)	70,58	2,000	141,16
3	EH2LEXA2	u	Subministrament i instal·lació de Philips Coreline RS140B 1xLED9S/830 (P - 8)	55,95	3,000	167,85
<b>TOTAL</b>	<b>Titoll 3</b>		<b>01.06.05</b>			<b>773,57</b>

Obra	01	Pressupost 2472-2024
Capitol	06	INSTALL·LACIONS
Titoll 3	06	Lampisteria ACS

NUM.	CODI	UA	DESCRIPCIÓ	PREU	AMIDAMENT	IMPORT
1	PJ06-5CHT	u	Instal·lació de lampisteria interior d'un pis de 45 m2 de superfície útil.	1.121,21	1,000	1.121,21
			Instal·lació interior de fontaneria per cambra de bany amb dotació per: vàter, lavabo senzill i plat de dutxa, i per cuina amb dotació per: aigüera, presa i aixeta de pas per rentadora, realitzada amb tub multicapa, per la xarxa d'aigua freda i calenta que connecta la derivació particular o una de les seves ramificacions amb cadascun dels aparells sanitaris, amb els diàmetres necessaris per cada punt de servei. Inclús claus de pas de cambra humida per al tall del subministrament d'aigua, de polietilè reticulat (PE-X), material auxiliar para muntatge i subjecció a l'obra, derivació particular, accessoris de derivacions. El preu inclou les ajudes de paleta per a instal·lacions. (P - 78)			
2	PJAD-75Y7	u	Escalfador instantani elèctric monofàsic de 230 V, 12 kW de potència, i un cabal de 6,9 l/min, col·locat (P - 89)	337,33	1,000	337,33
<b>TOTAL</b>	<b>Titoll 3</b>		<b>01.06.06</b>			<b>1.458,54</b>

Obra	01	Pressupost 2472-2024
Capitol	06	INSTALL·LACIONS
Titoll 3	07	Audiovisuals i comunicació

NUM.	CODI	UA	DESCRIPCIÓ	PREU	AMIDAMENT	IMPORT
1	PP21-BXNQ	u	Telèfon per a sistema audio 4+N fils, per a instal·lació mural i fabricat en ABS, amb trucada electrònica, amb secret de conversació i pulsador per a obertura, col·locat (P - 90)	29,01	1,000	29,01
2	UO001BAT	Ut	Canalització interior d'usuari formada per tub corrugat reforçat de 20 mm de diàmetre des del Registre de Terminació de Xarxa fins a les preses d'usuari. Inclou tub i Registre de presa. (P - 102)	162,88	1,000	162,88
3	UO001CS	ML	Canalització secundària composta per 3 tubs de 25 mm de diàmetre que uneixen el Registre Secundari amb el Registre de Pas o amb cadascun dels Registres de Terminació de Xarxa. (P - 101)	8,26	5,000	41,30
4	UOPAU4RTV	Ut	Xarxa de dispersió des del registre secundari al Registre de Terminació de Xarxa, per a RTV, terrenal i satèl·lit. Instal·lació del PAU/Repartidor de 4 sortides en el Registre de Terminació de Xarxa. Tot el material ha d'ésser transparent a les freqüències de 47 a 2150 MHz. (P - 104)	207,50	1,000	207,50
5	UOBAT1RTV	Ut	Xarxa d'interior, des del Registre de Terminació de Xarxa fins a les Bases d'accés terminal, per a sistemes de TV terrenal, FM i TV satèl·lit analògica i digital. Inclou cable coaxial i BAT (FI). (P - 103)	199,45	1,000	199,45

EUR

**PRESSUPOST**

Data: 01/08/24

Pàg.: 10

NUM.	CODI	UA	DESCRIPCIÓ	PREU	AMIDAMENT	IMPORT
<b>TOTAL</b>	<b>Titul 3</b>		<b>01.06.07</b>			<b>640,14</b>
Obra		01	Pressupost 2472-2024			
Capítol		07	EQUIPAMENT I APARELLS SANITARIS			
Titul 3		01	Mobiliari i accessoris bany			
1	PQ72-79KD	m	Mobiliari complet de cuina, d'aglomerat amb melamina, que contempla; _ Mpduls baixos per a cuina en cantonda de 2'55 m de llargària, de 600 mm de fondària i 800 mm d'alçària, amb mòdul per a forn, olleró, esquinero, fregadero. _ Mòdul columna de moble de cuina, de 600x600 mm i 2000 mm d'alçària, per acollir forn, amb 2 prestatges i 2 portes, col·locat recolzat a terra i fixat a la paret. _ Mòdul sobre campana per a moble de cuina alt, de 600x330 mm i 600 mm d'alçària, d'aglomerat amb melamina. _ Mòdul sobre nevera per a moble de cuina alt, de 600x330 mm i 600 mm d'alçària, col·locat fixat a la paret. _ Mòdul estàndard per a moble de cuina alt (2 unitats), de 600x330 mm i 700 mm d'alçària, col·locat fixat a la paret.  Inclou muntatge de laterals cegs, sòcol inferior i cornisa superior, calaixos i baldes del mateix material que el cos, frontisses, potes regulables per a mobles baixos guies de calaixos i altres ferramentes de qualitat bàsica, instal·lats en els cossos dels mobles i agafadors, poms, sistemes d'obertura automàtica, i altres ferramentes de la sèrie bàsica, fixats en els fronts de cuina. Tot col·locat i correctament instal·lat segon indicacions de plànol i indicacions de la DO. (P - 93)	1.029,57	2,500	2.573,93
2	PQ73-A9S1	u	Moble per a lavabo recolzat al taulell, de 50 a 75 cm de llargària, tipus recolzat a terra, amb 2 calaixos i de 40 a 85 cm d'alçària, col·locat recolzat a terra (P - 94)	279,43	1,000	279,43
3	PQ54-430S	m2	Taulell de pedra natural granítica BLACK GALAXY, de 30 mm de gruix, preu econòmic, col·locat sobre suport mural. de 60 cm d'amplada i 2 cm de gruix, cantell simple recte, amb les vores lleugerament bisellades, cantells polits, i cimbal perimetral de 5 cm d'altura i 2 cm de gruix, amb la vora recte. (P - 92)	270,54	3,088	835,43
4	PQ51-5C5C	u	Formació de forat sobre taulell de pedra natural granítica, amb el cantell interior polit, de forma circular o oval, per a encastar aparells sanitaris (P - 91)	46,13	2,000	92,26
5	PQU8-65LV	u	Mirall de lluna incolora de 3 mm de gruix, col·locat adherit sobre tauler de fusta (P - 98)	56,61	1,000	56,61
6	PJ40-HA2B	u	Barra per a tovallola, d'acer inoxidable, de tub de 18 mm, de 75 mm de fondària i 600 mm de llargària, col·locat amb fixacions mecàniques (P - 88)	32,56	1,000	32,56
7	PJ40-HA23	u	Porta-rotlles de paper higiènic d'acer inoxidable amb tapa, de dimensions 68 x 131 x 150 mm, col·locat amb fixacions mecàniques (P - 87)	19,76	1,000	19,76
8	P660-73GC	u	Mampara frontal per a dutxa, de 1201 a 1300 mm d'amplada i 1850 mm d'altura, formada per una porta batent amb apertura a 180° i un panell fix, de vidre transparent amb perfils d'alumini acabat blanc. Inclús fixacions i segellat de junts (P - 48)	363,61	1,000	363,61
<b>TOTAL</b>	<b>Titul 3</b>		<b>01.07.01</b>			<b>4.253,59</b>
Obra		01	Pressupost 2472-2024			
Capítol		07	EQUIPAMENT I APARELLS SANITARIS			

**PRESSUPOST**

Data: 01/08/24

Pàg.: 11

NUM.	CODI	UA	DESCRIPCIÓ	PREU	AMIDAMENT	IMPORT
1	PJ117-3BSD	u	Lavabo de gres esmaltat brillant, col·lectiu, d'amplària 110 cm, de color blanc i preu alt, col·locat amb supost mural. (P - 79)	175,35	1,000	175,35
2	PJ11A-7ATL	u	Plat de dutxa rectangular de porcellana, de 1200x800 mm, de color blanc, preu alt, encastat al paviment (P - 80)	211,19	1,000	211,19
3	PJ11C-3D00	u	Inodor de porcellana esmaltada, de sortida horitzontal, amb seient i tapa, cisterna i mecanismes de doble descàrrega i alimentació incorporats, de color blanc, preu mitjà, col·locat sobre el paviment i connectat a la xarxa d'evacuació. (P - 81)	153,98	1,000	153,98
4	PJ181-3DZ3	u	Aigüera de planxa d'acer inoxidable amb una pica i escorredor, de 70 a 80 cm de llargària, acabat brillant i fins a 50 cm d'amplària, preu mitjà, encastada a un taulell de cuina (P - 82)	109,87	1,000	109,87
<b>TOTAL</b>	<b>Titol 3</b>		<b>01.07.02</b>			<b>650,39</b>

Obra	01	Pressupost 2472-2024
Capítol	07	EQUIPAMENT I APARELLS SANITARIS
Titol 3	03	Aixetes

NUM.	CODI	UA	DESCRIPCIÓ	PREU	AMIDAMENT	IMPORT
1	PJ212-3M1V	u	Aixeta i telèfon monocomandament per a banyera/dutxa mural, encastada, de llautó cromat, preu mitjà, amb dues entrades de 1/2'' i dues sortides de 1/2'' per a banyera i de 1/2'' per a dutxa (P - 84)	45,64	1,000	45,64
2	PJ210-3YJB	u	Aixeta monocomandament per a aigüera, muntada superficialment, mural, de llautó cromat preu alt, amb broc giratori de fosa, amb dues entrades de 1/2'' (P - 83)	81,11	1,000	81,11
3	PJ215-3CS0	u	Aixeta de regulació per a inodor amb cisterna incorporada, mural, muntada superficialment, amb tub d'enllaç incorporat, de llautó cromat, preu mitjà, amb entrada de 1/2'' (P - 85)	21,62	1,000	21,62
4	PJ217-3SBM	u	Aixeta mescladora per a lavabo, muntada superficialment sobre taulell o aparell sanitari, de llautó cromat, preu mitjà, amb dues entrades de maniguets (P - 86)	75,16	1,000	75,16
<b>TOTAL</b>	<b>Titol 3</b>		<b>01.07.03</b>			<b>223,53</b>

Obra	01	Pressupost 2472-2024
Capítol	07	EQUIPAMENT I APARELLS SANITARIS
Titol 3	04	Electrodomèstics

NUM.	CODI	UA	DESCRIPCIÓ	PREU	AMIDAMENT	IMPORT
1	PQ80-H9TF	u	Campana extractora integrable, amb 2 motors d'aspiració, amb tram de connexió de tub flexible d'alumini a conducte d'extracció per sortida de fums. Inclús elements de fixació. (P - 95)	127,97	1,000	127,97
2	PQ81-HB3U	u	Placa vitroceràmica, de 300 mm d'amplada, 55 mm d'altura i 520 mm de profunditat, color negre, 2 zones i potència 2900 W. Correctament instal·lat i col·locada enrasada amb el taulell de cuina (P - 97)	176,19	1,000	176,19
3	PQ81-0001	u	Forn elèctric convencional. Correctament instal·lat i col·locada enrasada amb el taulell de cuina (P - 96)	219,55	1,000	219,55
<b>TOTAL</b>	<b>Titol 3</b>		<b>01.07.04</b>			<b>523,71</b>

Obra	01	Pressupost 2472-2024
Capítol	08	GESTIÓ DE RESIDUS

**PRESSUPOST**

Data: 01/08/24

Pàg.: 12

NUM. CODI	UA	DESCRIPCIÓ	PREU	AMIDAMENT	IMPORT
1 P2R6-4I6E	m3	Càrrega amb mitjans manuals i transport de residus inerts o no especials a instal·lació autoritzada de gestió de residus, amb contenidor de 5 m3 de capacitat (P - 36)	40,19	12,273	493,25
2 P2RA-EU5P	m3	Disposició controlada en dipòsit autoritzat inclòs el cànon sobre la deposició controlada dels residus de la construcció, segons la LLEI 8/2008, de residus barrejats no perillosos amb una densitat 0,17 t/m3, procedents de construcció o demolició, amb codi 17 09 04 segons la Llista Europea de Residus (P - 37)	23,43	12,273	287,56
<b>TOTAL</b>	<b>Capítol</b>	<b>01.08</b>			<b>780,81</b>

Obra 01 Pressupost 2472-2024  
 Capítol 09 VARIS

NUM. CODI	UA	DESCRIPCIÓ	PREU	AMIDAMENT	IMPORT
1 AJUDES01	m2	Repercussió per m <sup>2</sup> de superfície construïda d'obra, d'ajudes de qualsevol treball de paleta, necessàries per a la correcta execució de la infraestructura comuna de telecomunicacions (ICT) formada per: escomesa, canalitzacions i registre d'enllaç, recintes, canalitzacions i registres principals i secundaris , registres de terminació de xarxa, canalització interior d'usuari, registres de pas i registres de presa, amb un grau de complexitat mitjà, en edifici plurifamiliar, inclosa p/p d'elements comuns. Fins i tot material auxiliar per a la correcta execució dels treballs. (P - 2)	5,52	45,000	248,40
2 PREV02ISIO	u	Conjunt de proves de servei en habitatge, per comprovar el funcionament correcte de les instal·lacions següents: electricitat, TV/FM, porter automàtic, fontaneria, sanejament, calefacció i climatització. I entrega de boletins.  (P - 100)	158,20	1,000	158,20
3 NETEJA02	u	Neteja final d'obra en habitatge unifamiliar, amb una superfície construïda mitjana de 45 m <sup>2</sup> , incloent els treballs d'eliminació de la brutícia i la pols acumulada en paraments i fusteries, neteja i desinfecció de banys i lavabos, neteja de vidres i fusteries exteriors, eliminació de taques i restes de guix i morter adherits a sòls i altres elements, recollida i retirada de plàstics i cartrons, tot això juntament amb les altres restes de fi d'obra dipositats al contenidor de residus per al seu transport a abocador autoritzat. (P - 10)	308,00	1,000	308,00
4 PREVISIO	PA	Previsió (imprevistos a justificar) (P - 99)	1.800,00	1,000	1.800,00
<b>TOTAL</b>	<b>Capítol</b>	<b>01.09</b>			<b>2.514,60</b>

**DOCUMENT NÚMERO 6. AMIDAMENTS - PRESSUPOST**

6.1 AMIDAMENTS

6.2 PRESSUPOST

**6.3 RESUM DE PRESSUPOST**

6.4 ÚLTIM FULL PRESSUPOST



**RESUM DE PRESSUPOST**

Data: 01/08/24

Pàg.: 1

<b>NIVELL 2: Capítol</b>			<b>Import</b>
Capítol	01.01	ENDERROC I DESMUNTATGE	3.993,52
Capítol	01.02	MILLORA ESTRUCTURAL	7.429,14
Capítol	01.03	PALETERIA I ACABATS	12.022,52
Capítol	01.04	FUSTERIA EXTERIOR - SERRALLERIA	5.234,18
Capítol	01.05	FUSTERIA INTERIOR	623,21
Capítol	01.06	INSTAL·LACIONS	9.089,09
Capítol	01.07	EQUIPAMENT I APARELLS SANITARIS	5.651,22
Capítol	01.08	GESTIÓ DE RESIDUS	780,81
Capítol	01.09	VARIS	2.514,60
<b>Obra</b>	<b>01</b>	<b>Pressupost 2472-2024</b>	<b>47.338,29</b>
			<b>47.338,29</b>
<b>NIVELL 1: Obra</b>			<b>Import</b>
Obra	01	Pressupost 2472-2024	47.338,29
			<b>47.338,29</b>





**DOCUMENT NÚMERO 6. AMIDAMENTS - PRESSUPOST**

- 6.1 AMIDAMENTS**
- 6.2 PRESSUPOST**
- 6.3 RESUM DE PRESSUPOST**
- 6.4 ÚLTIM FULL PRESSUPOST**



**PRESSUPOST D'EXECUCIÓ PER CONTRACTE**

Pàg. 1

---

PRESSUPOST D'EXECUCIÓ MATERIAL.....	47.338,29
6 % Benefici Industrial SOBRE 47.338,29.....	2.840,30
13 % Despeses Indirectes SOBRE 47.338,29.....	6.153,98
<b>Subtotal</b>	<b>56.332,57</b>
21 % IVA SOBRE 56.332,57.....	11.829,84
<b>TOTAL PRESSUPOST PER CONTRACTE</b> €	<b>68.162,41</b>

---

Aquest pressupost d'execució per contracte puja a

( SEIXANTA-VUIT MIL CENT SEIXANTA-DOS EUROS AMB QUARANTA-UN CÈNTIMS )

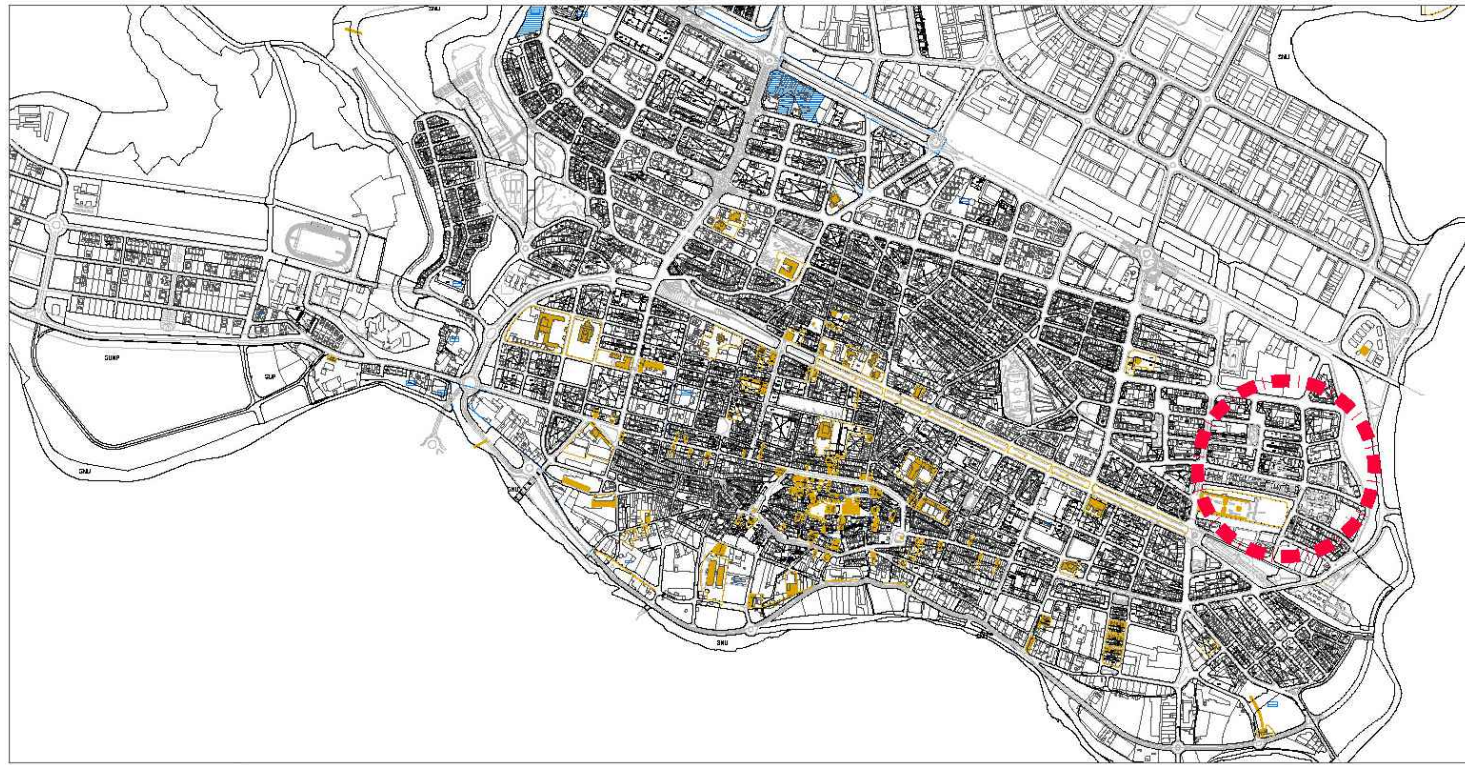
---



## DOCUMENT NÚMERO 7. PLÀNOLS

EA01	SITUACIÓ I EMPLAÇAMENT
EA02	ACTUAL. PLANTA I FOTOGRAFIES
EA03	ACTUAL. PLANTA ESTRUCTURA
EA04	ACTUAL. PLANTA I ALÇATS PATOLOGIES
EA05	ACTUAL. SECCIÓ LONGITUDINAL
EA06	ACTUAL. FUSTERIES
EP01	PROPOSTA. PLANTA ENDERROCS
EP02	PROPOSTA. PLANTA COTES
EP03	PROPOSTA. PLANTA MOBILIARI
EP04.1	PROPOSTA. PLANTA ESTRUCTURA - BIQUES
EP04.2	PROPOSTA. PLANTA ESTRUCTURA - REFORÇ BIQUES
EP05	PROPOSTA. SECCIÓ PROPOSTA
EP06	PROPOSTA. DESCRIPCIÓ ENVANS I CEL RAS
EP07	PROPOSTA. FUSTERIES I TANCAMENTS
EP08	PROPOSTA. XARXA AIGUA I ELECTRICITAT
EP09	PROPOSTA. EXTRACCIÓ DE FUMS, SANEJAMENT, CLIMATITZACIÓ I TELECOS

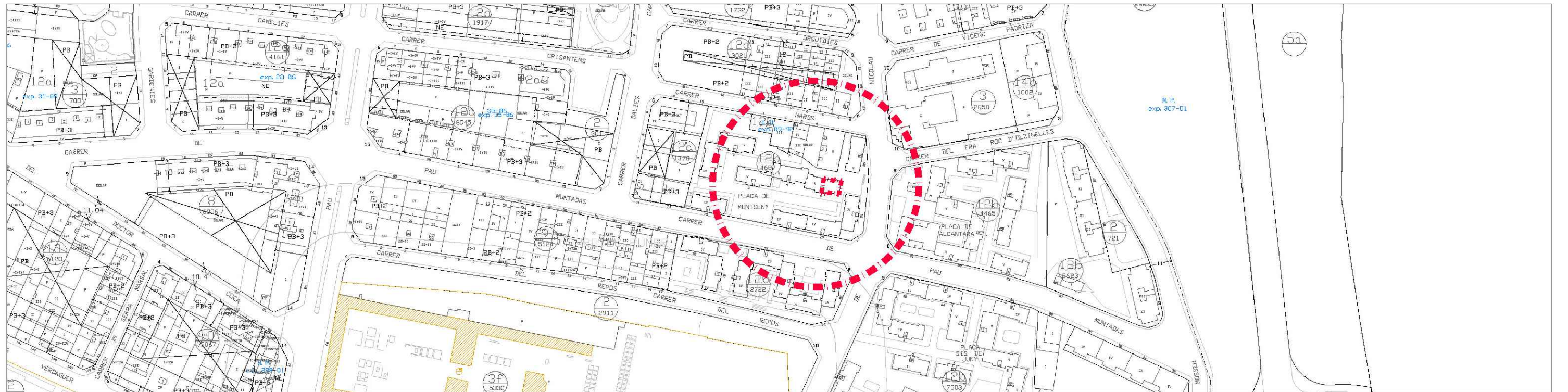




PLANTA SITUACIÓ E: 1/20.000



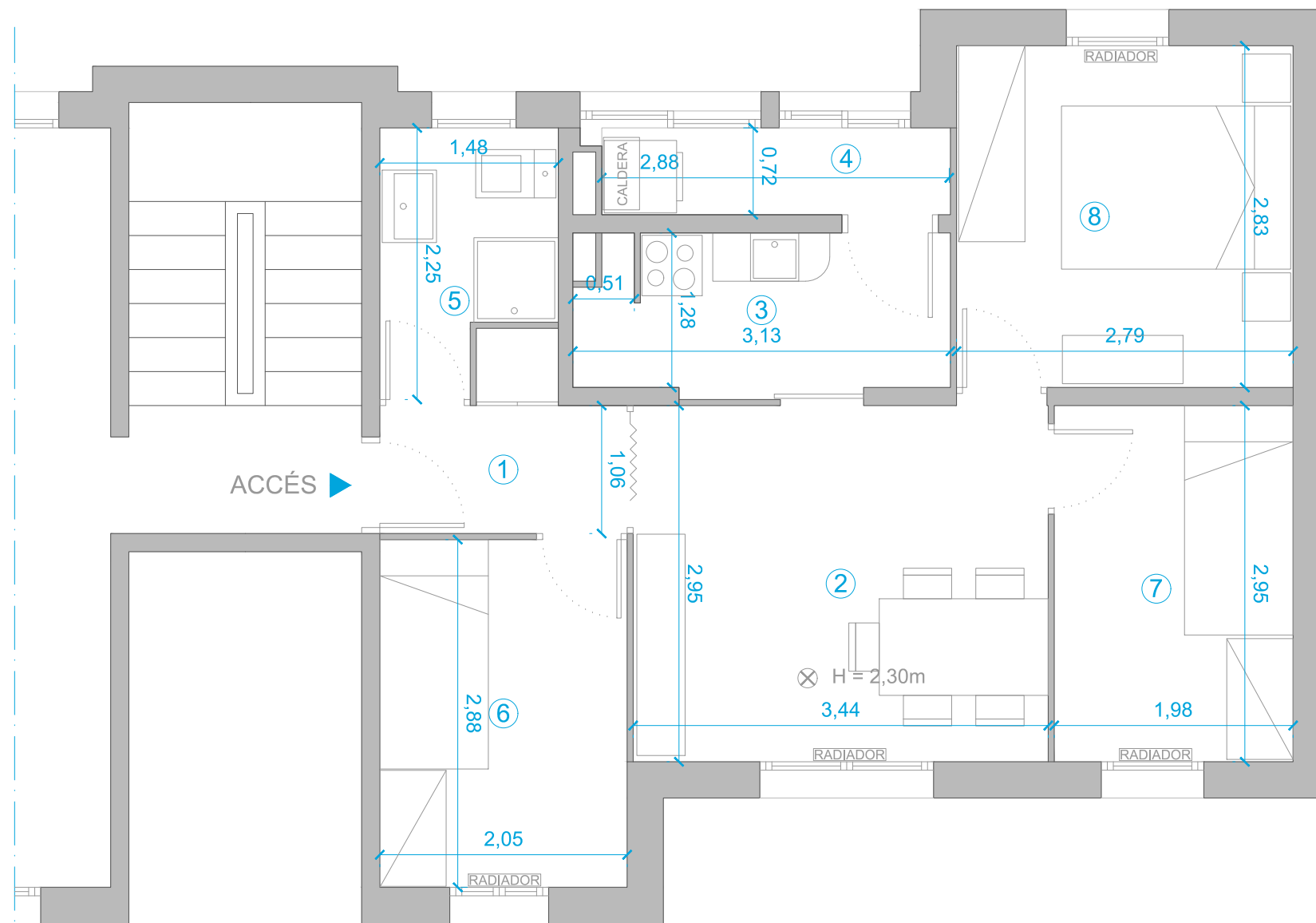
VISTA ÀERIA



PLANTA PLANEJAMENT E: 1/2.000


<p><b>Sistemes</b></p> <ol style="list-style-type: none"> <li>De comunicacions</li> <li>De parcs i jardins</li> <li>De parcs, jardins i equipaments intermunicipals</li> <li>De parcs i equipaments</li> <li>D'equipaments públics             <ol style="list-style-type: none"> <li>Docent</li> <li>Públic-administratiu, socio-cultural, etc</li> <li>Esportiu</li> <li>Sanitari-assistencial</li> <li>Cementiris</li> </ol> </li> <li>Infraestructures de serveis tècnics</li> <li>Proteccions:             <ol style="list-style-type: none"> <li>viària</li> <li>de cursos d'aigua</li> <li>ferrocarril</li> <li>d'elements històrics, artístics, naturals</li> </ol> </li> </ol>	<p><b>Zones</b></p> <p><b>A) sòl urbà</b></p> <ol style="list-style-type: none"> <li>Conservació del centre històric i àrea d'influència</li> <li>Edificació contínua grau I, II, III i especial Passeig</li> <li>Edificació contínua. Especial Passeig i carrer Sant Magí</li> <li>Àrees d'ampliorament de la trama urbana.</li> <li>Ordenació volumètrica anterior</li> <li>Pla Parcial de les Flors</li> <li>Polígon Montserrat</li> <li>Blocs oberts alts</li> <li>Blocs oberts baixos grau I             <ol style="list-style-type: none"> <li>unifamiliar</li> <li>plunifamiliar</li> <li>comercial</li> <li>volumètrica específica</li> <li>comercial volumètrica específica</li> </ol> </li> <li>Blocs oberts baixos grau II</li> <li>Verd privat</li> <li>Industrial edificació contínua I</li> <li>Industrial edificació aïllada</li> <li>Industrial aïllada II (polígon ICS)</li> <li>Nova Ordenació (a, b, c, i, d)</li> <li>Remodelació</li> </ol> <p><b>B) Sòl urbanitzable</b></p> <ol style="list-style-type: none"> <li>Sòl urbanitzable programat (SUP)</li> <li>Sòl urbanitzable no programat (SUNP)</li> </ol>	<p><b>C) Sòl no urbanitzable</b></p> <ol style="list-style-type: none"> <li>Protecció agrícola i ramadera</li> <li>Forestal</li> </ol> <p>clau</p> <p>2b superfície</p> <p>450</p> <p>Aprovació inicial: 21-12-04          Aprovació provisional: 07-02-05          Aprovació definitiva: 15-06-05</p>	<p><b>Línies</b></p> <ul style="list-style-type: none"> <li>Limit de qualificació</li> <li>Profunditat edificable</li> <li>Classificació del sòl</li> <li>Línia de vorera</li> </ul> <p><b>Il·les</b></p> <ul style="list-style-type: none"> <li>Parcel·les</li> <li>Edificacions</li> </ul> <p><b>Edificis catalogats PEI</b></p> <ul style="list-style-type: none"> <li>nivell de protecció 1</li> <li>nivell de protecció 2</li> </ul> <p><b>Fondària edificable</b></p> <ul style="list-style-type: none"> <li>núm. element catalogat</li> <li>nivell de protecció 3</li> <li>nivell de protecció 4</li> </ul>	<p><b>Figures de planejament ja desenvolupades</b></p> <p><b>Unitats d'Actuació pendents de desenvolupament</b></p> <p><b>Edificació en planta baixa</b></p> <p><b>Fondària edificable</b></p> <p>20</p>
---	---	--	--	--

CLASSIFICACIÓ URBANÍSTICA



QUADRE DE SUPERFÍCIES	
01 Rebedor	2,67 m <sup>2</sup>
02 Estar - menjador	10,30 m <sup>2</sup>
03 Cuina	4,09 m <sup>2</sup>
04 Safareig	2,13 m <sup>2</sup>
05 Banyes	2,88 m <sup>2</sup>
06 Habitació 01	5,92 m <sup>2</sup>
07 Habitació 02	5,86 m <sup>2</sup>
08 Habitació 03	7,91 m <sup>2</sup>
<hr/>	
TOTAL SUP. ÚTIL	41,75 m <sup>2</sup>
TOTAL SUM. CONSTRUÏDA	51.89 m <sup>2</sup>

PLANTA ACTUAL  
E: 1/50

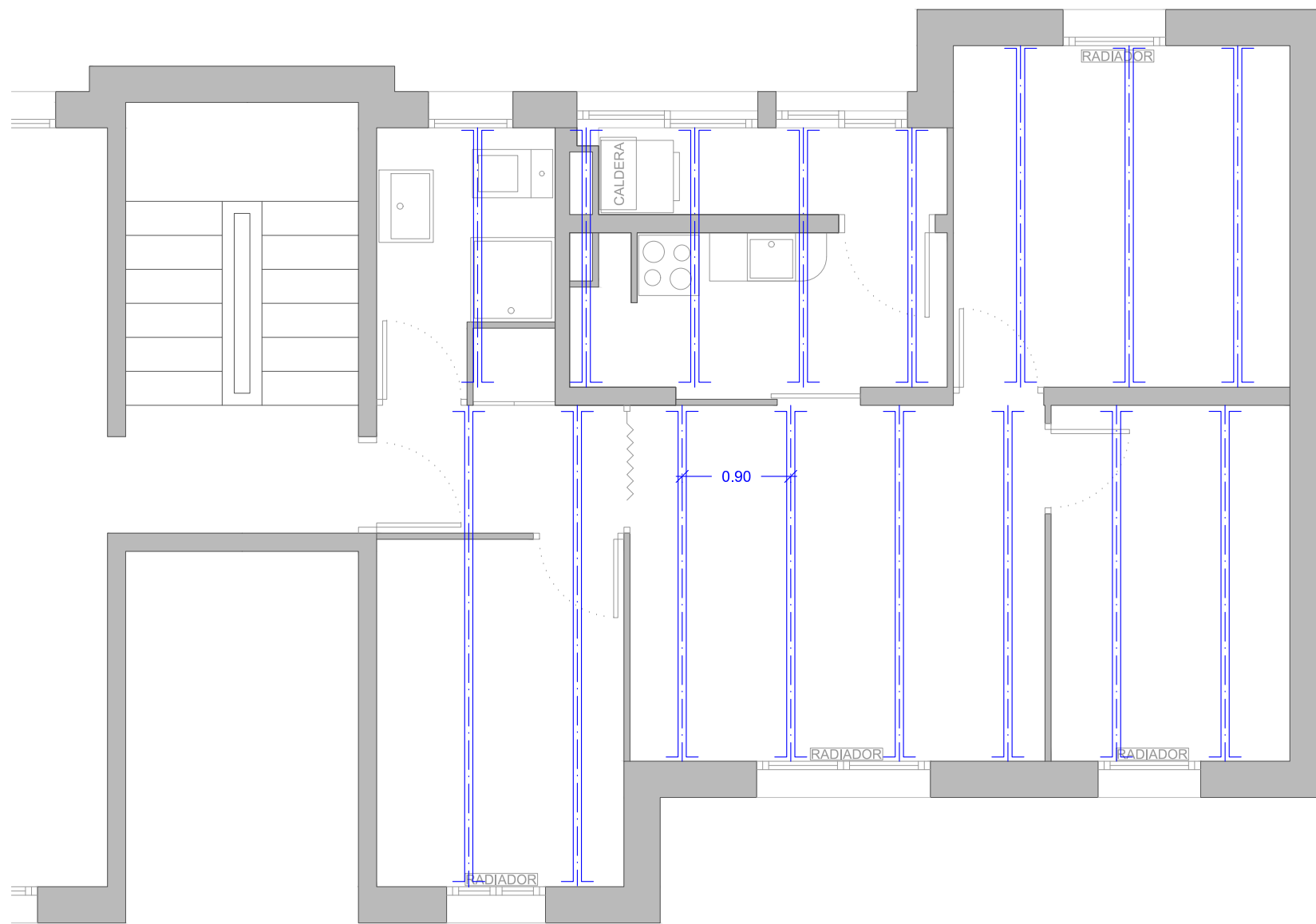


FOTOGRAFIES ACTUALS

NOTA: Mides orientatives a ajustar i comprovar a l'obra.

	Projecte <b>MEMÒRIA VALORADA PER A LA REHABILITACIÓ DE L'HABITATGE DE PROPIETAT MUNICIPAL SITUADA A LA PLAÇA MONTSENY N°5, 2°1° D'IGUALADA.</b>	Expedient 2472/24	L'Arquitecta Municipal: MARTA GARCIA BELLO 	Escala A3 1/50	Plànol <b>ESTAT ACTUAL PLANTA I FOTOGRAFIES</b>
		Data Agost 2024		Núm. plànol <b>EA 02</b>	







PLANTA ACTUAL ESTRUCTURA  
E: 1/50



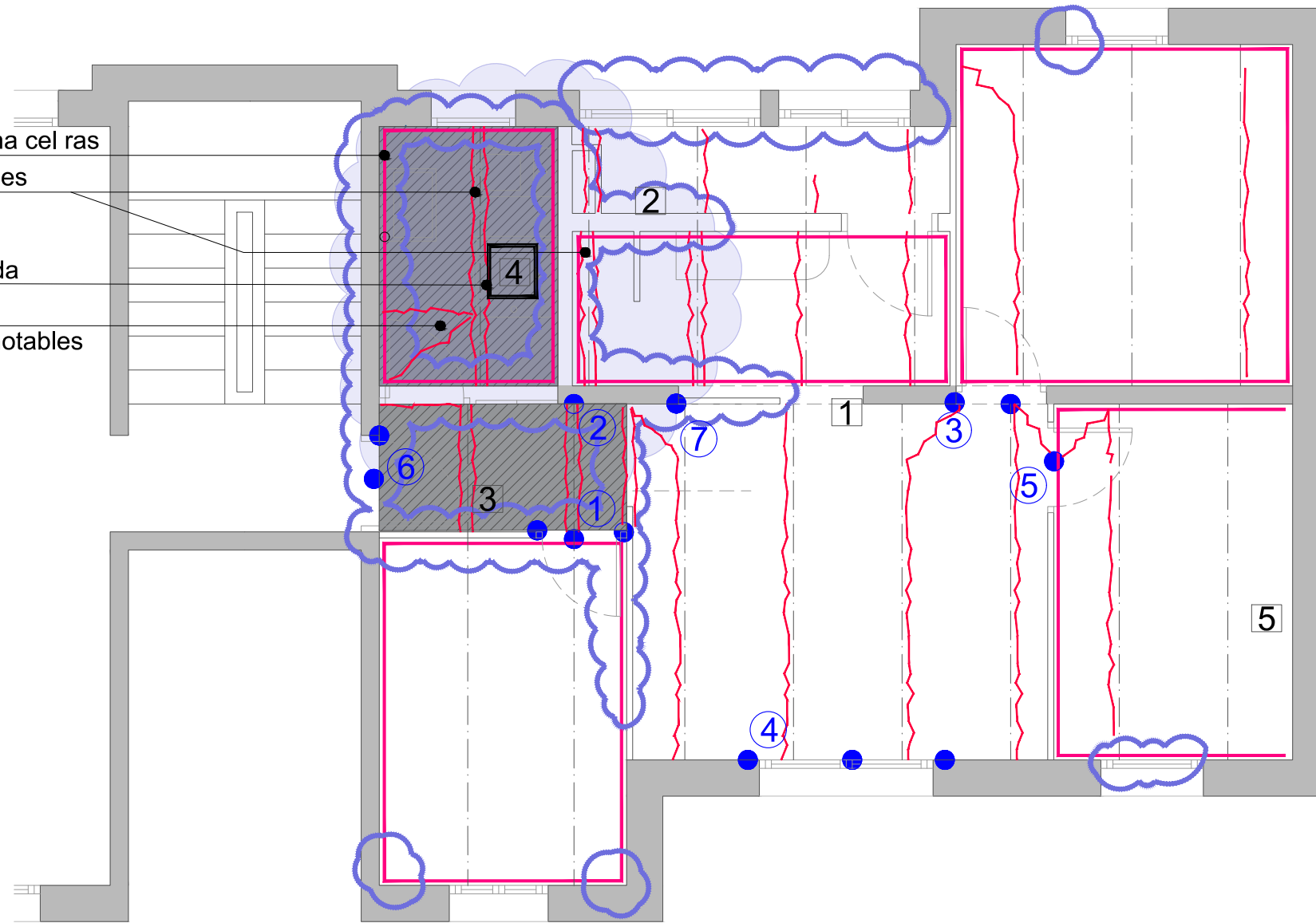
FOTOGRAFIES ACTUALS

NOTA: Mides orientatives a ajustar i comprovar a l'obra.

	Projecte <b>MEMÒRIA VALORADA PER A LA REHABILITACIÓ DE L'HABITATGE DE PROPIETAT MUNICIPAL SITUADA A LA PLAÇA MONTSENY N°5, 2°1º D'IGUALADA.</b>	Expedient 2472/24	L'Arquitecta Municipal: MARTA GARCIA BELLO 	Escala A3 1/50	Plànol <b>ESTAT ACTUAL PLANTA ESTRUCTURA</b>
		Data Agost 2024		Núm. plànol <b>EA 03</b>	

Acumulació runa cel ras  
Bigues malmeses

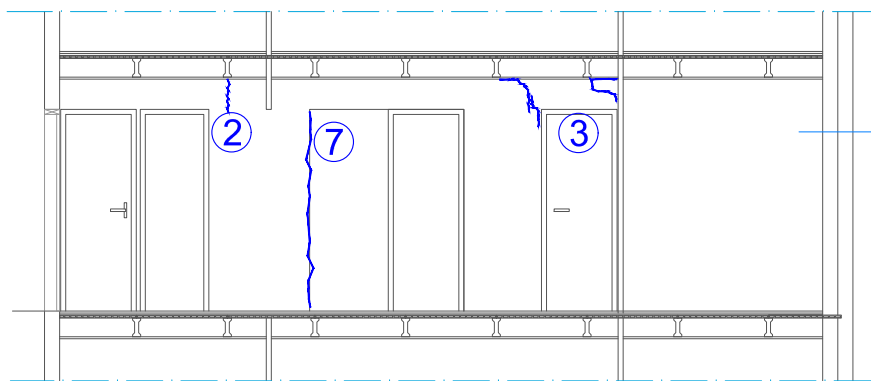
Zona apuntalada  
Paviment amb  
deformacions notables



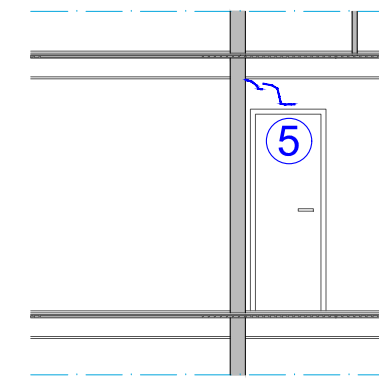
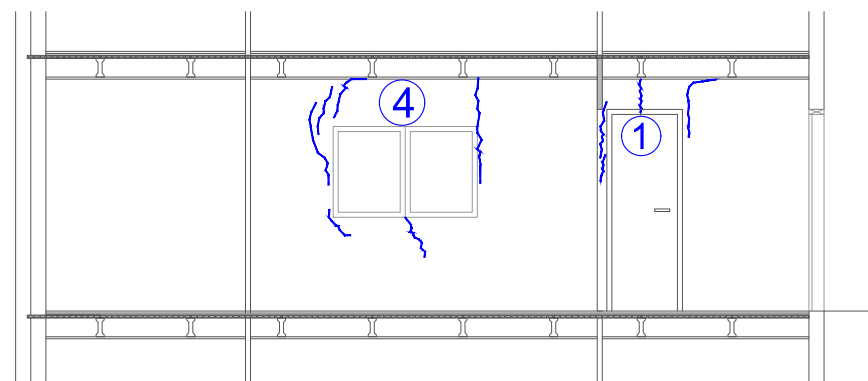
LLEGENDA GRÀFICA

- Paviments deformats
- Taques d'humitat en paraments verticals
- Taques d'humitat paraments horitzontals
- Fissures/Esquerdes en parament vertical
- Fissures/Esquerdes en parament Horitzontals
- Parament vertical empapelat
- Parament horitzontal empapelat
- Cala

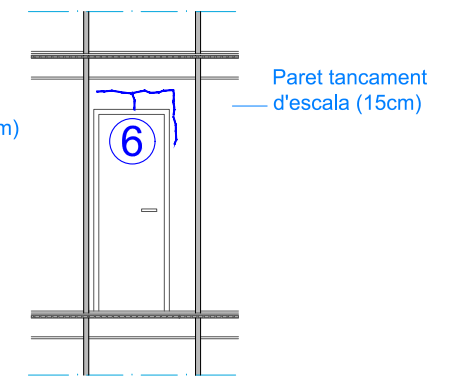
PLANTA ACTUAL ESTRUCTURA  
E: 1/50



Paret interior  
de càrrega  
(15cm)



Envà  
divisori  
interior (5cm)



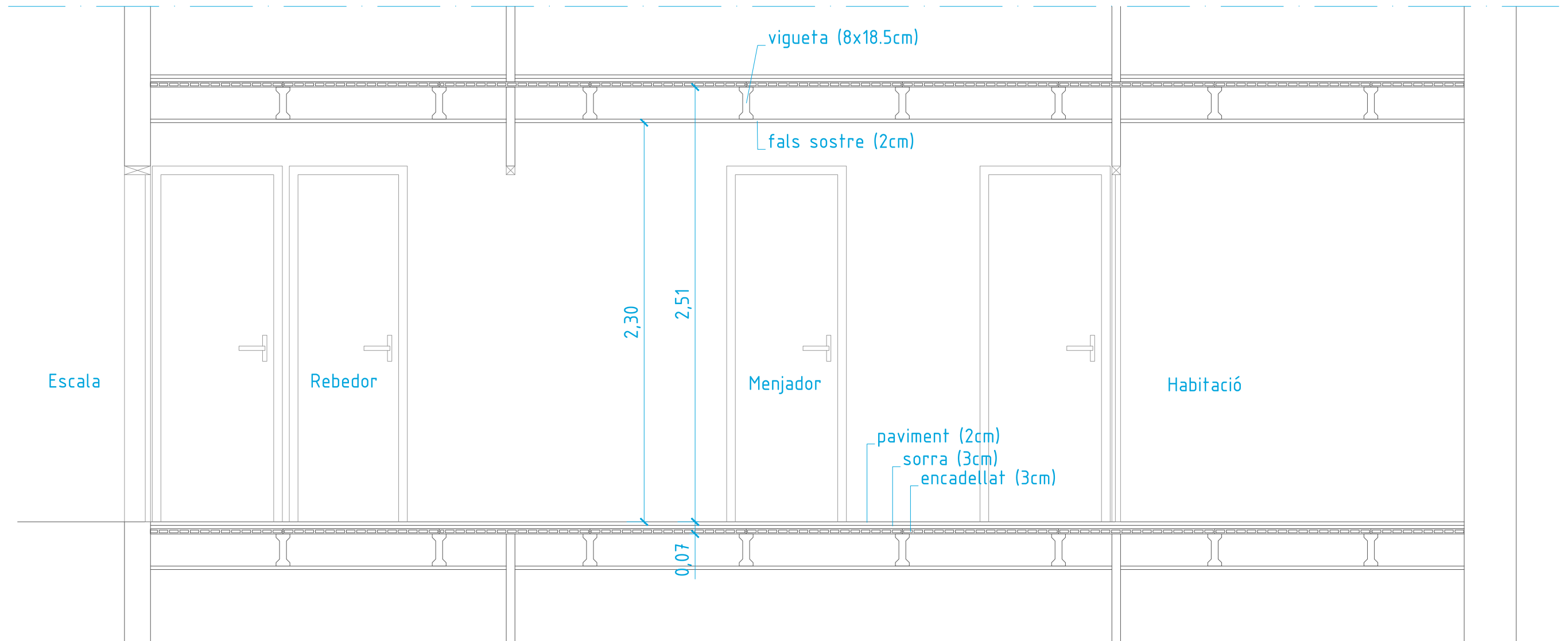
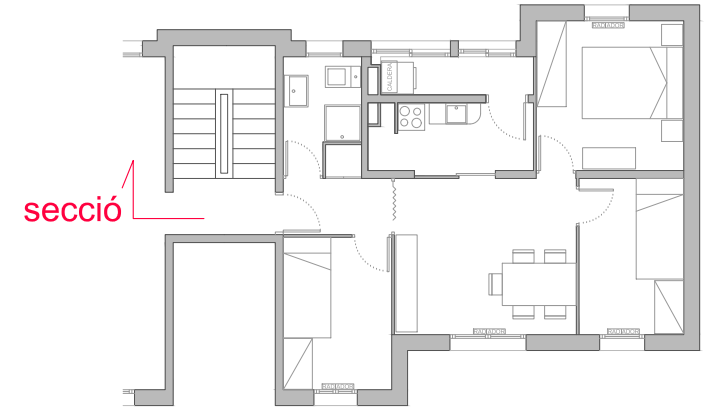
Paret tancament  
d'escala (15cm)

ALÇATS  
E: 1/75

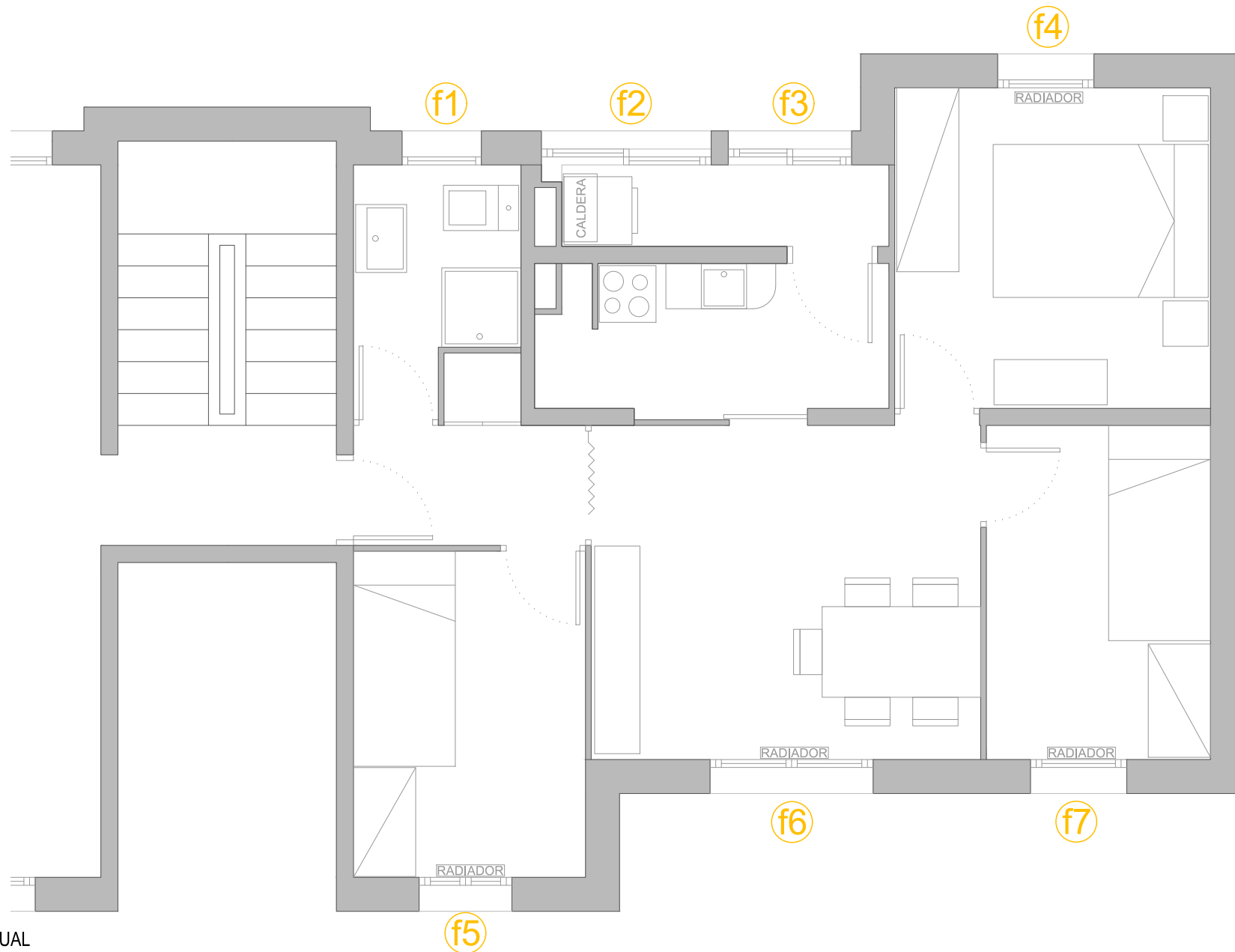
NOTA: Mides orientatives a ajustar i comprovar a l'obra.



DETALL PAVIMENT

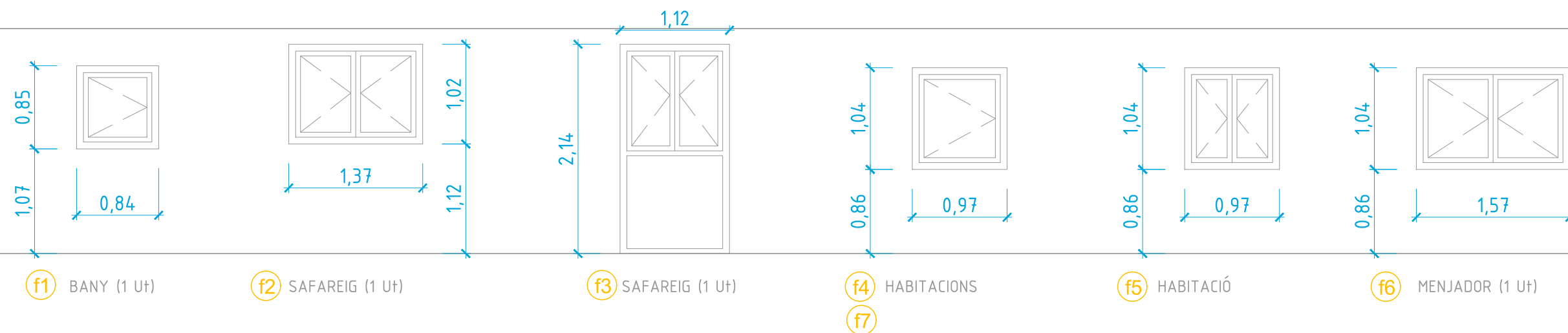


NOTA: Mides orientatives a ajustar i comprovar a l'obra.



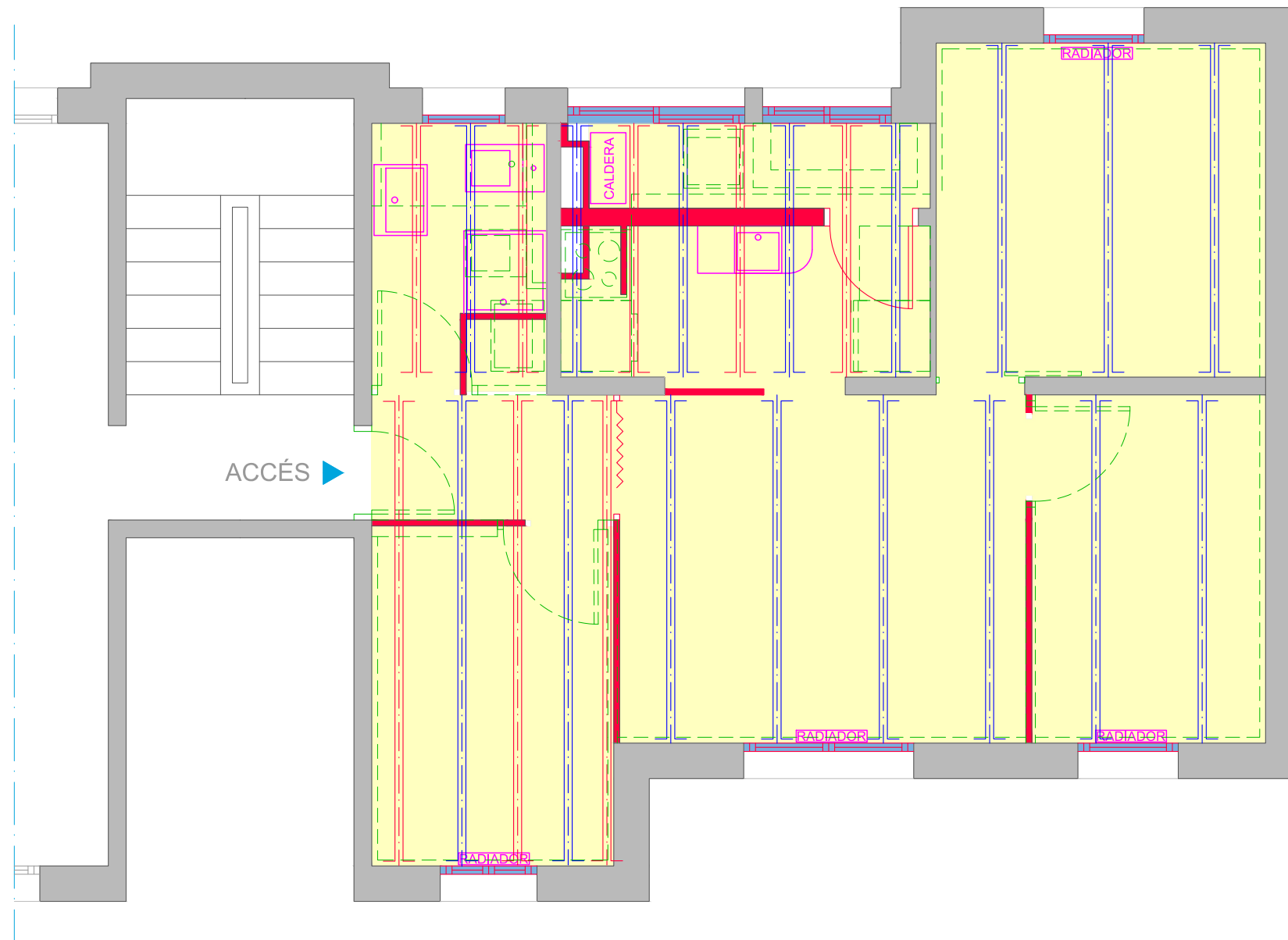
- f1 Finestra tipus gravent (HxA m)
- f2 Finestra corredissa, d'alumini i vidre senzill (HxA m)
- f3 Finestra corredissa, amb la part baixa fixa, d'alumini i vidre senzill (HxA m (corredissa) i HxA m (part fixa))
- f4 Finestra batent d'1 fulla, de fusta i vidre senzill (HxA m)
- f5 Finestra batent de 2 fulles de fusta i vidre senzill (HxA m)
- f6 Finestra batent de 2 fulles de fusta i vidre senzill (HxA m)
- f7 Finestra batent d'1 fulla, de fusta i vidre senzill (HxA m)

PLANTA ACTUAL  
E: 1/50



ALÇATS ACTUALS  
E: 1/50

NOTA: Mides orientatives a ajustar i comprovar a l'obra.

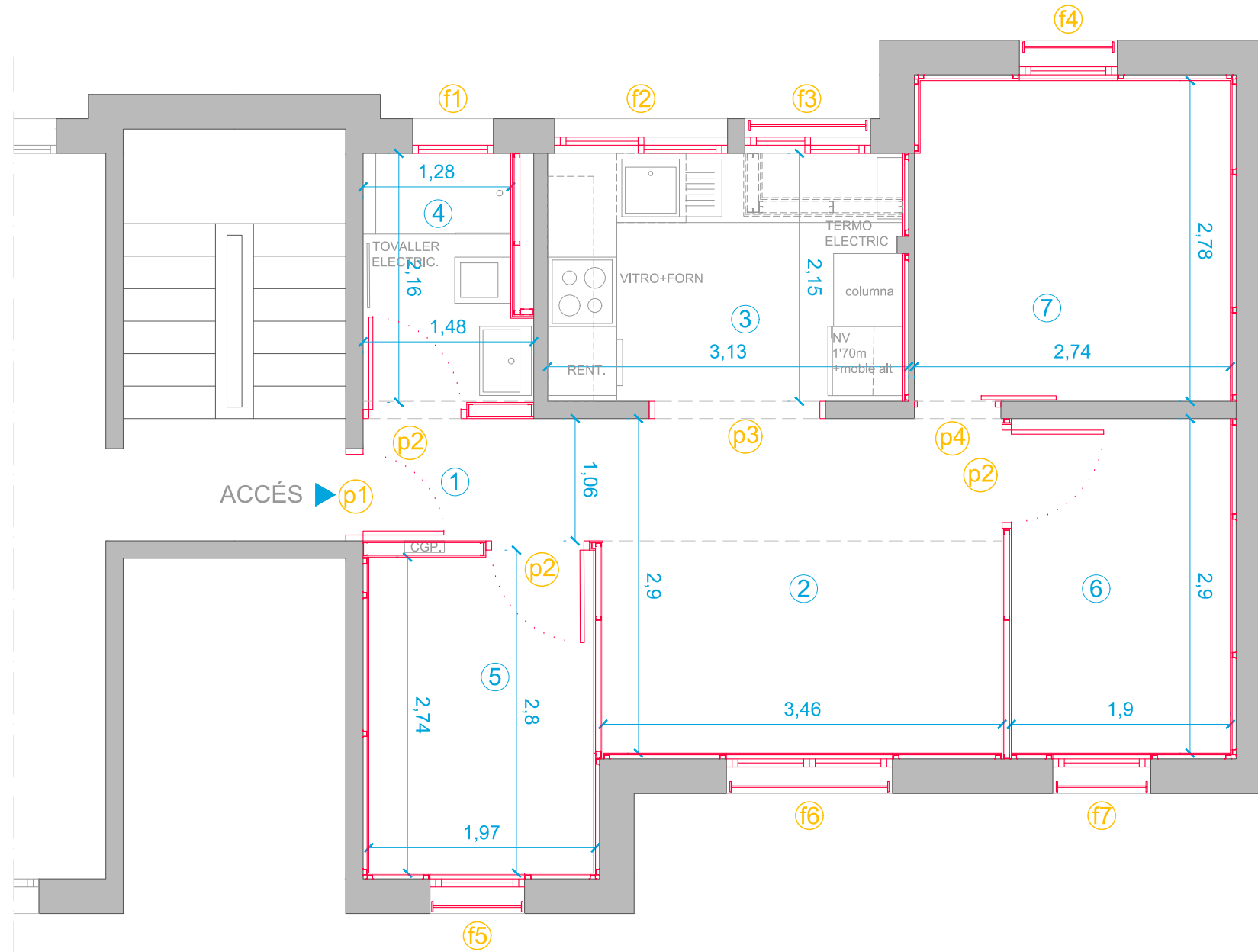


PLANTA ENDERROCS  
E: 1/50

### LLEGENDA D'ENDERROCS

- Demolició de fals sostre i paviment existent (fins cota de projecte) amb càrrega de runa sobre camió. Inclou reforç estructural i preparació per la posterior col·locació de paviment,
- Demolició de parets divisòries (inclou qualsevol acabat), amb càrrega de runa sobre camió.
- Desmunt d'aparells sanitaris; instal·lació vista de calefacció; mobiliari de cuina existent
- Desmunt de fusteries i adequació per nova fusteria
- Proposta d'obra nova (inclou fusteries, sanitaris i cuina)
- Reforç de bigueta existent
- Bigueta de nova instal·lació

Nota: Al finalitzar l'obra es desmuntarà porta accés anti-ocupa.

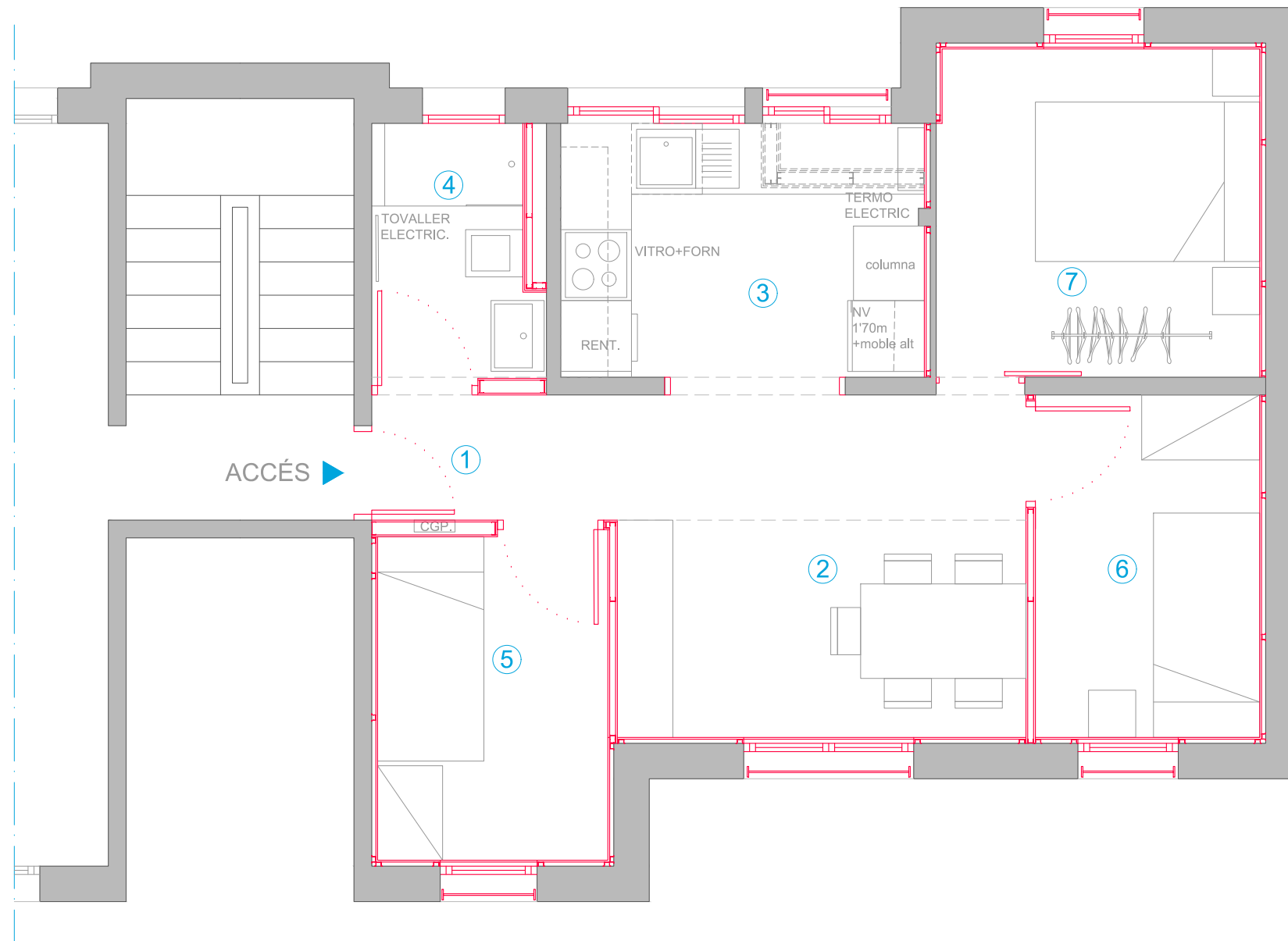


**QUADRE DE SUPERFÍCIES**

01 Rebedor	2,27 m <sup>2</sup>
02 Estar - menjador	10,26 m <sup>2</sup>
03 Cuina	6,72 m <sup>2</sup>
04 Bany	3,28 m <sup>2</sup>
05 Habitació 01	5,43 m <sup>2</sup>
06 Habitació 02	5,54 m <sup>2</sup>
07 Habitació 03	7,60 m <sup>2</sup>
<b>TOTAL SUP. ÚTIL</b>	<b>41,11 m<sup>2</sup></b>
<b>TOTAL SUP. CONSTRUÏDA</b>	<b>51,89 m<sup>2</sup></b>

PLANTA PROPOSTA COTES I MATERIALS  
E: 1/50

NOTA: Mides orientatives a ajustar i comprovar a l'obra.

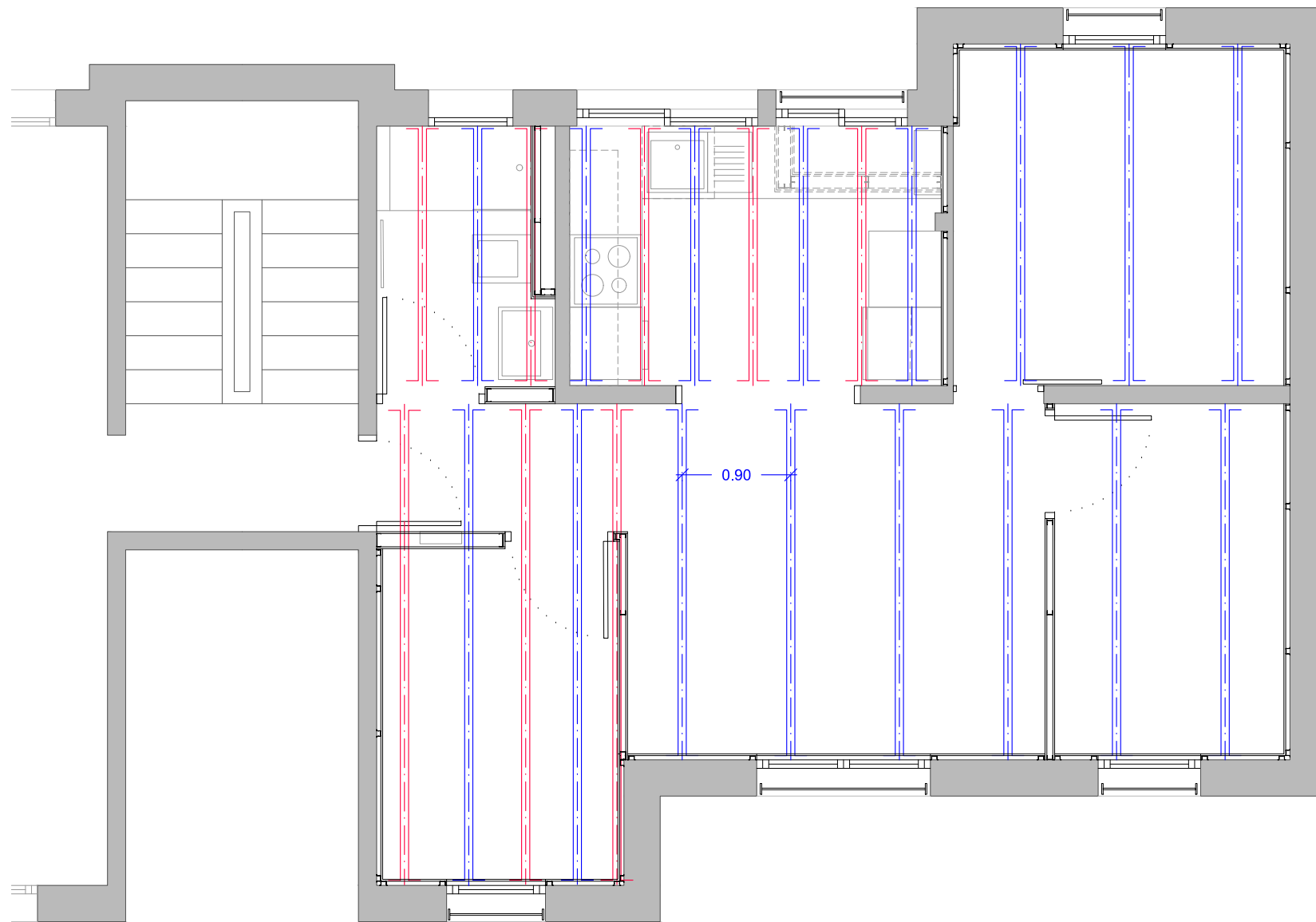




**QUADRE DE SUPERFÍCIES**

01 Rebedor	2,27 m <sup>2</sup>
02 Estar - menjador	10,26 m <sup>2</sup>
03 Cuina	6,72 m <sup>2</sup>
04 Bany	3,28 m <sup>2</sup>
05 Habitació 01	5,43 m <sup>2</sup>
06 Habitació 02	5,54 m <sup>2</sup>
07 Habitació 03	7,60 m <sup>2</sup>
<b>TOTAL SUP. ÚTIL</b>	<b>41,11 m<sup>2</sup></b>
<b>TOTAL SUP. CONSTRUÏDA</b>	<b>51,89 m<sup>2</sup></b>

PLANTA PROPOSTA MOBILIARI  
E: 1/50



NOTA: Mides orientatives a ajustar i comprovar a l'obra.



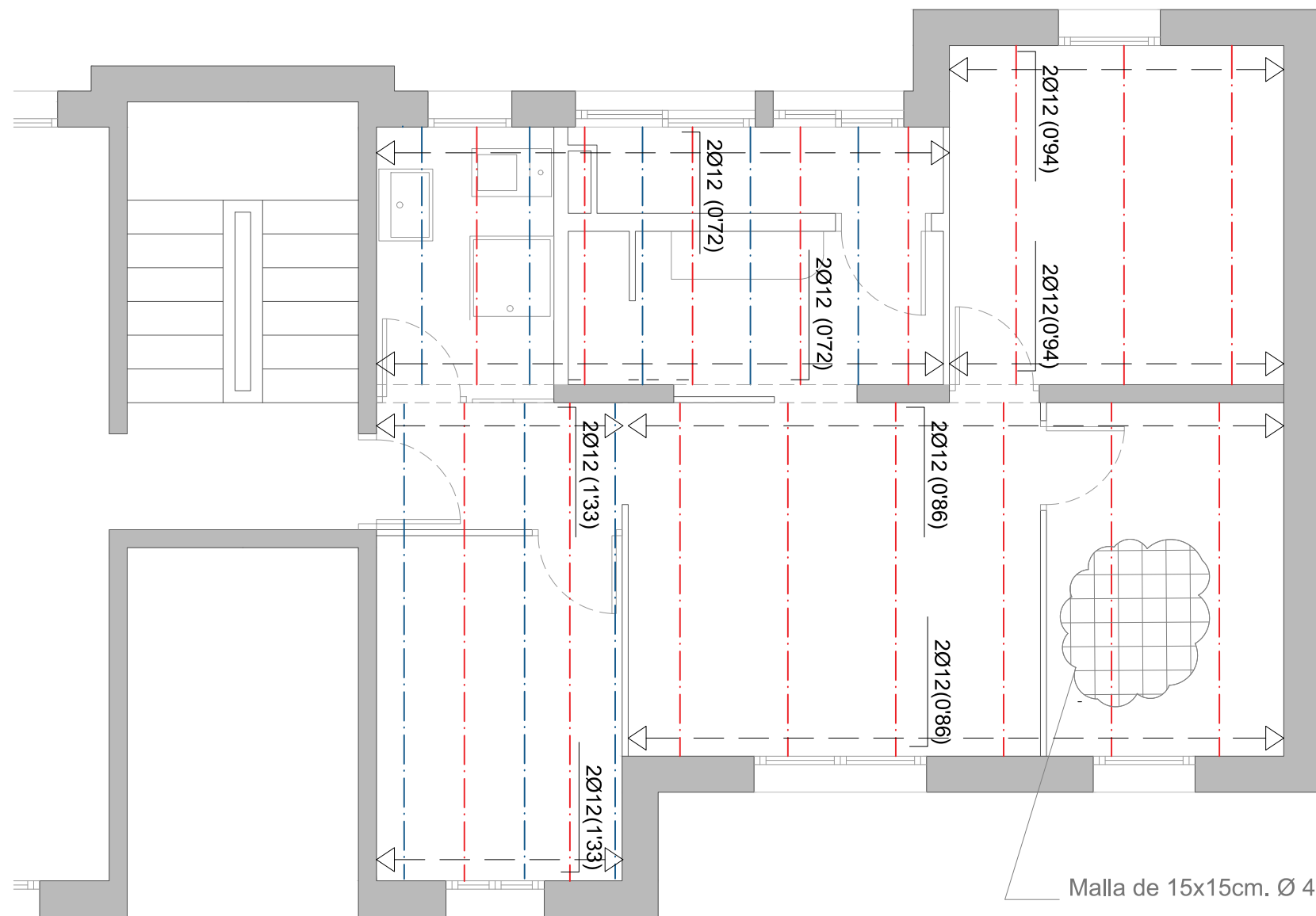
-  BIGA EXISTENT A REFORÇAR
-  BIGA DE PROJECTE A INSTALAR

PLANTA PROPOSTA  
E: 1/50

NOTA: Mides orientatives a ajustar i comprovar a l'obra.

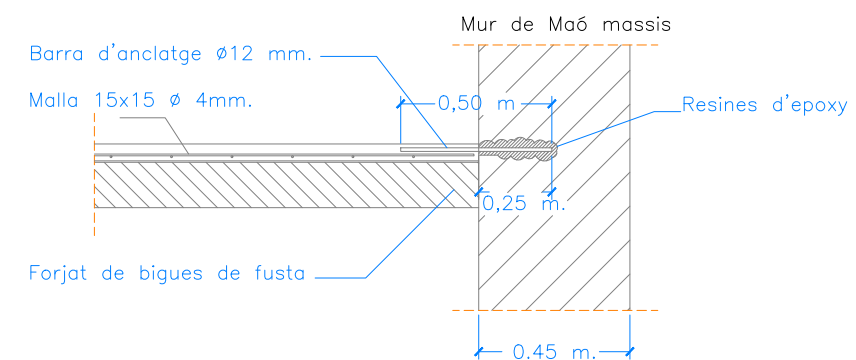
	Projecte <b>MEMÒRIA VALORADA PER A LA REHABILITACIÓ DE L'HABITATGE DE PROPIETAT MUNICIPAL SITUADA A LA PLAÇA MONTSENY N°5, 2°1º D'IGUALADA.</b>	Expedient 2472/24	L'Arquitecta Municipal: MARTA GARCIA BELLO 	Escala A3 1/50	Plànol <b>ESTAT PROPOSTA PLANTA ESTRUCTURA "BIGUES"</b>
		Data Agost 2024		Núm. plànol <b>EP 04.1</b>	





--- BIGA EXISTENT A REFORÇAR  
 - - - BIGA DE PROJECTE A INSTALL·LAR

Malla de 15x15cm. Ø 4mm.

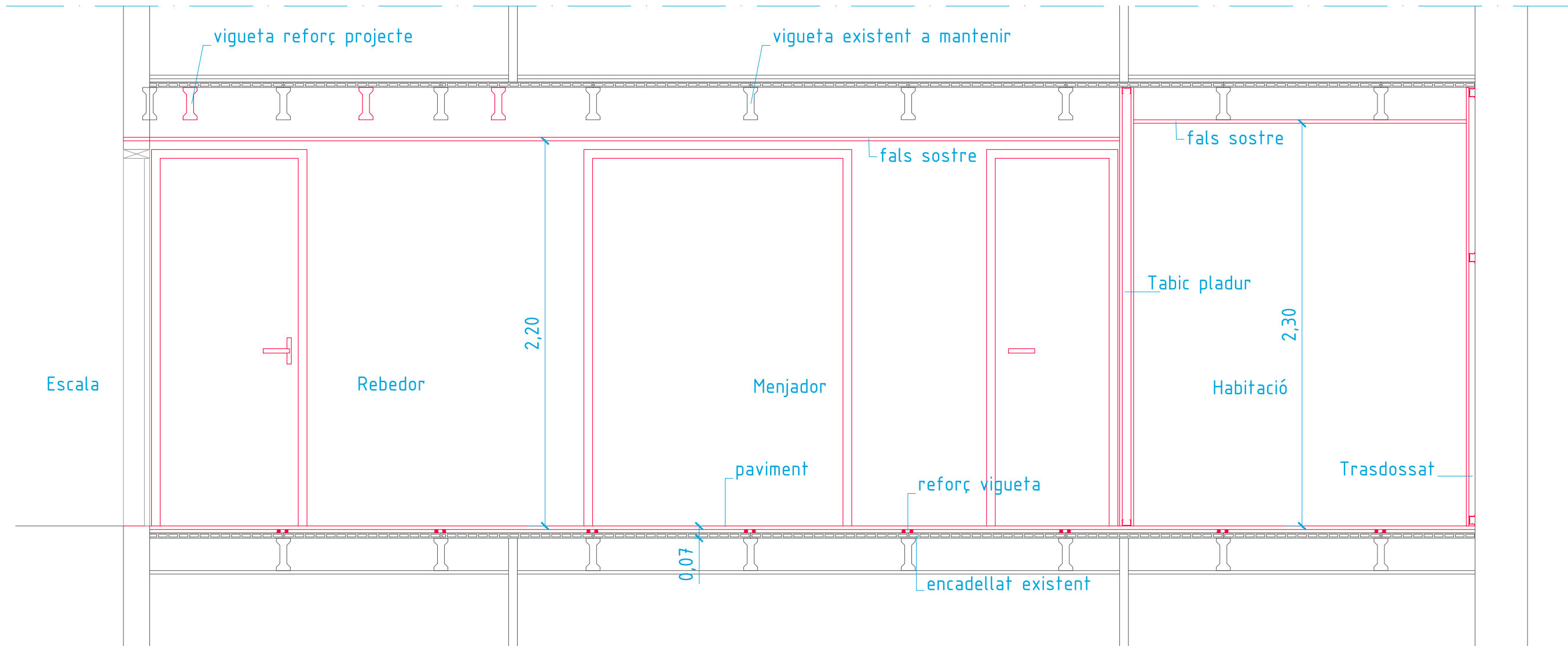


Detall Constructiu Reforç forjats existents  
 Empotrament en el mur de la malla en tot el perímetre



PLANTA PROPOSTA  
 E: 1/50

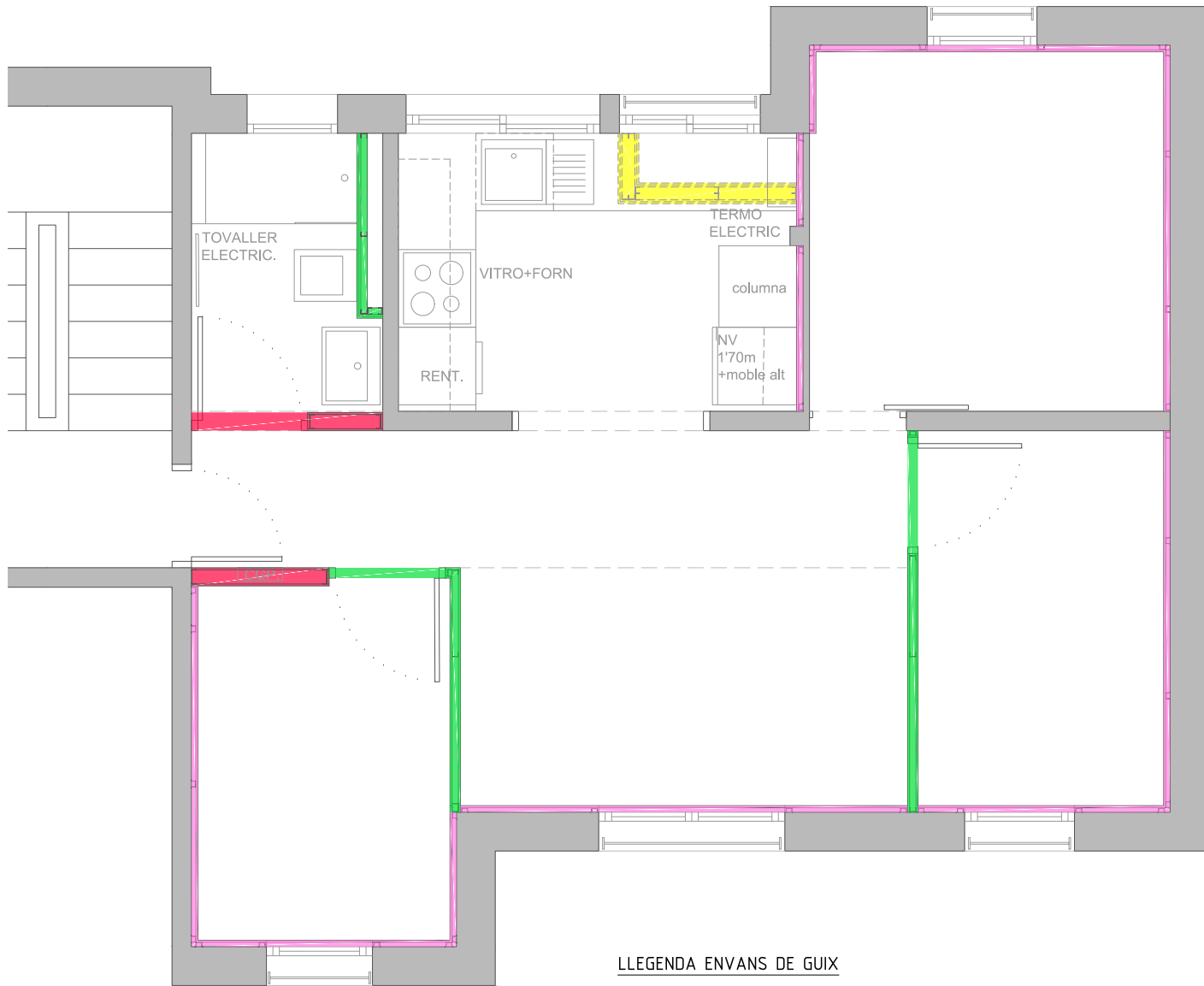
NOTA: Mides orientatives a ajustar i comprovar a l'obra.

	Projecte <b>MEMÒRIA VALORADA PER A LA REHABILITACIÓ DE L'HABITATGE DE PROPIETAT MUNICIPAL SITUADA A LA PLAÇA MONTSENY Nº5, 2º1º D'IGUALADA.</b>	Expedient 2472/24	L'Arquitecta Municipal: MARTA GARCIA BELLO 	Escala A3 1/50	Planol <b>ESTAT PROPOSTA          PLANTA ESTRUCTURA          "REFORÇ BIGUES"</b>
		Data Agost 2024		Núm. plànol <b>EP 04.2</b>	



NOTA: Mides orientatives a ajustar i comprovar a l'obra.

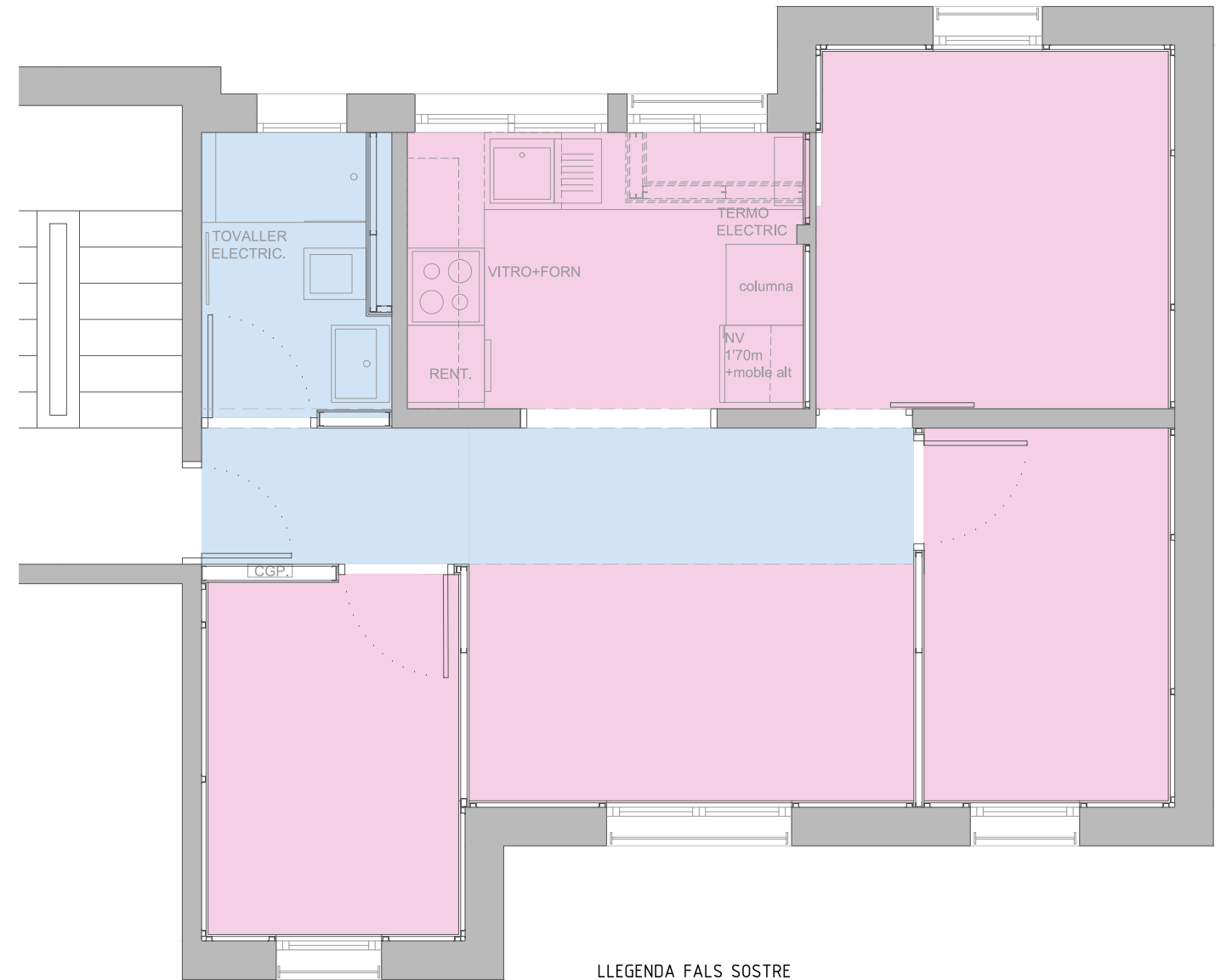
 <p>Ajuntament d'Igualada Servei de Projectes d'Obra Pública</p>	<p>Projecte <b>MEMÒRIA VALORADA PER A LA REHABILITACIÓ DE L'HABITATGE DE PROPIETAT MUNICIPAL SITUADA A LA PLAÇA MONTSENY N°5, 2°1° D'IGUALADA.</b></p>	<p>Expedient 2472/24 Data Agost 2024</p>	<p>L'Arquitecta Municipal: MARTA GARCIA BELLO </p>	<p>Escala A3 1/25 Núm. plànol <b>EP 05</b></p>	<p>Plànol <b>ESTAT PROPOSTA SECCIÓ PROPOSTA</b></p>
---	--	--	---	--	---



**LLEGENDA ENVANS DE GUIX**

- Extradossat de 1 placa de guix laminat "omnia" o equivalent de 15mm. de guix, estructura de perfil d'acer galvanitzat de 48-35mm. de guix i una placa d'aïllament de llana mineral.
- Envà amb 2 plaques de guix laminat "omnia" o equivalent de 15mm. de guix, estructura de perfil d'acer galvanitzat de 48-35mm. de guix i una placa d'aïllament de llana mineral.
- Envà amb 2 plaques de guix laminat "omnia" o equivalent de 15mm. de guix, estructura de perfil d'acer galvanitzat de 125-45mm. de guix i placa d'aïllament de llana mineral.
- Envà amb 4 plaques de guix laminat "omnia" o equivalent de 15mm. de guix, dues estructures de perfil d'acer galvanitzat de 48-35 mm. de guix i placa d'aïllament de llana mineral.

PLANTA PROPOSTA DESCRIPCIÓ ENVANS  
E: 1/75

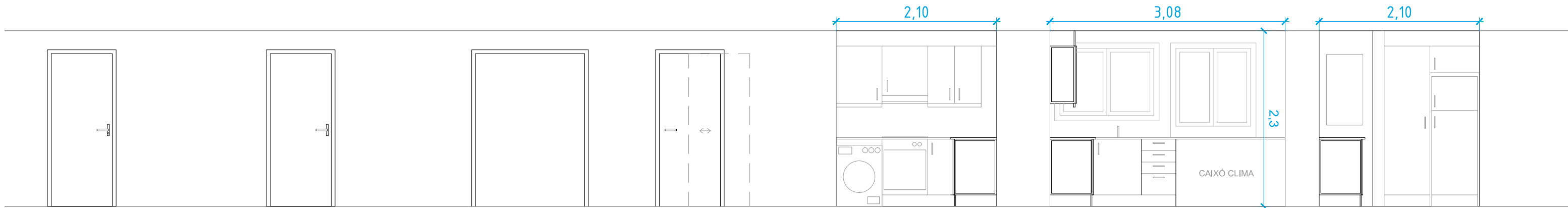


**LLEGENDA FALS SOSTRE**

Cel ras continu de plaques de guix laminat 15mm. de guix, amb subjecció en estructura de perfils d'acer galvanitzat.

- 2,20 m. d'alçada lliure
- 2,30 m. d'alçada lliure

PLANTA PROPOSTA CEL RAS  
E: 1/75



**P1** ENTRADA (1 UT)

Adequació de porta accés vivenda. Ajustada i comprovada.

**P2** BANY I HABITACIOS (3 UT)

Porta block de fulles batents de fusta per a interior, de 35 mm de gruix, amb una llum de pas de 80 + 80 cm d'amplària i 200 cm d'alçària, acabat HPL, amb fulla cares llises de tauler aglomerat hidròfug xapat, galzes i tapajunts de MDF xapat, ribet de goma, ferramenta de penjjar, pany de cop, amb joc de manetes, de llautó cromat, amb placa petita, de preu mitjà.

**P3** CUINA (1 UT)

Adequació de marc.

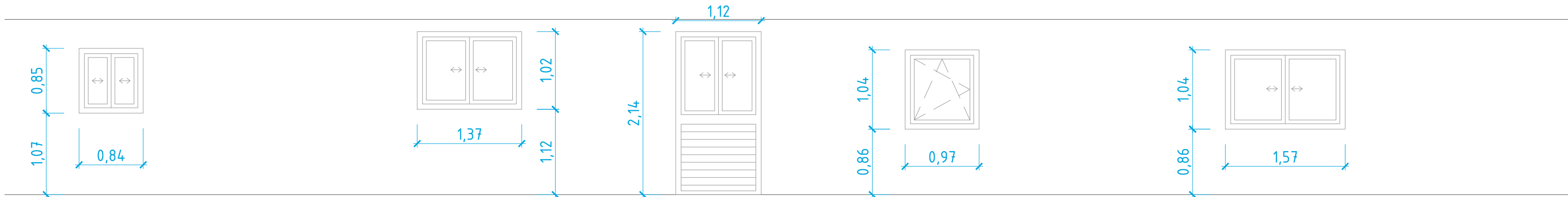
**P4** HABITACIÓ (1 UT)

Fulla per a porta corredissa encastada amb una llum de pas de 80x 200 cm, de cares llises, acabat superficial amb de DM lacat, ferratges de preu mitjà i folrat del bastiment de base amb fusta del mateix tipus, fixada a les guies de la caixa encastada

ALÇAT ORIENTATIU CUINA ZONA FOCS

ALÇAT ORIENTATIU CUINA ZONA FREGADERA

ALÇAT ORIENTATIU CUINA ZONA NEVERA



**f1** BANY (1 Ut)

Finestra de PVC, dues fulles corredisses, composta de marc, fulla i rivets, acabat estàndard en les dues cares, color blanc, perfils de 80 mm d'amplada, galze amb pendent del 5% per facilitar el desguàs; amb reforços interiors, junts d'estanquitat d'EPDM, maneta i ferraments; amb classificació a la permeabilitat a l'aire classe 3, classificació a l'estanquitat a l'aigua classe 9A, i classificació a la resistència a la força del vent classe C5. Vidre 4mm Bajo Emisiu / 16 Intercalària Tèrmic Negro Gas Argó / 4mm. amb butiral blanc.

**f2** CUINA (1 Ut)

Finestra de PVC, dues fulles corredisses, composta de marc, fulla i rivets, acabat estàndard en les dues cares, color blanc, perfils de 80 mm d'amplada, galze amb pendent del 5% per facilitar el desguàs; amb reforços interiors, junts d'estanquitat d'EPDM, maneta i ferraments; amb classificació a la permeabilitat a l'aire classe 3, classificació a l'estanquitat a l'aigua classe 9A, i classificació a la resistència a la força del vent classe C5. Vidre 4mm Bajo Emisiu / 20 Intercalari Tèrmic Negro Gas Argó / 4mm. Barana d'acer per a pintar, amb passamà rodó d'acer, travesser inferior, muntants cada 100 cm, de 130 cm d'alçària, ancorada amb fixacions d'acer inoxidable a l'obra.

**f3** CUINA (1 Ut)

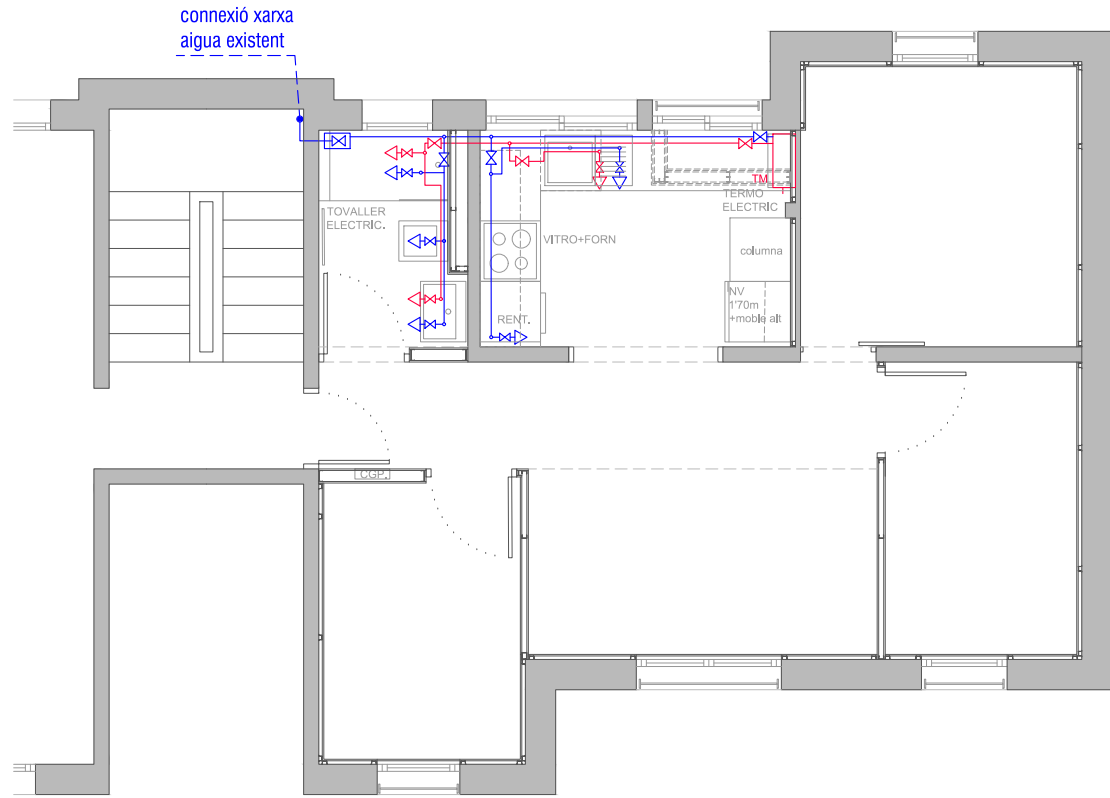
**f4 f5 f7** HABITACIONS (3 UTS)

Finestra de PVC, una fulla oscil·lobatent amb obertura cap al interior, composta de marc, fulla i rivets, acabat estàndard en les dues cares, color blanc, perfils de 70 mm d'amplada, galze amb pendent del 5% per facilitar el desguàs; amb reforços interiors, junts d'estanquitat d'EPDM, maneta i ferraments; amb classificació a la permeabilitat a l'aire classe 4, classificació a l'estanquitat a l'aigua classe E750, i classificació a la resistència a la força del vent classe C5, sense bastiment de base calaix de persiana bàsic incorporat (monoblock), persiana enrotllable de lamel·les de PVC, amb accionament manual amb cinta i recollidor. Vidre 4mm Bajo Emisiu / 16 Intercalària Tèrmic Negro Gas Argó / 4mm. amb butiral blanc. Barana d'acer per a pintar, amb passamà rodó d'acer, travesser inferior, muntants cada 100 cm, de 130 cm d'alçària, ancorada amb fixacions d'acer inoxidable a l'obra.

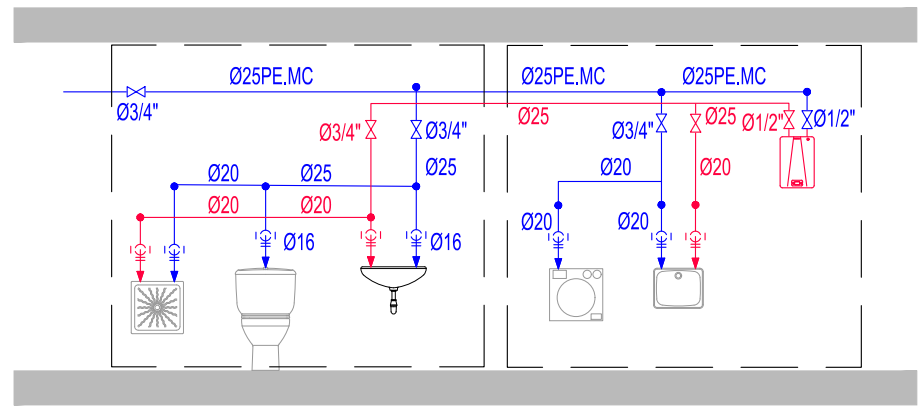
**f6** MENJADOR (1 Ut)

Finestra de PVC, dues fulles corredisses, composta de marc, fulla i rivets, acabat estàndard en les dues cares, color blanc, perfils de 80 mm d'amplada, galze amb pendent del 5% per facilitar el desguàs; amb reforços interiors, junts d'estanquitat d'EPDM, maneta i ferraments; amb classificació a la permeabilitat a l'aire classe 3, classificació a l'estanquitat a l'aigua classe 9A, i classificació a la resistència a la força del vent classe C5, sense bastiment de base calaix de persiana bàsic incorporat (monoblock), persiana enrotllable de lamel·les de PVC, amb accionament manual amb cinta i recollidor. Vidre 4mm Bajo Emisiu / 20 Intercalari Tèrmic Negro Gas Argó / 4mm. Barana d'acer per a pintar, amb passamà rodó d'acer, travesser inferior, muntants cada 100 cm, de 130 cm d'alçària, ancorada amb fixacions d'acer inoxidable a l'obra.

NOTA: Mides orientatives a ajustar i comprovar a l'obra.

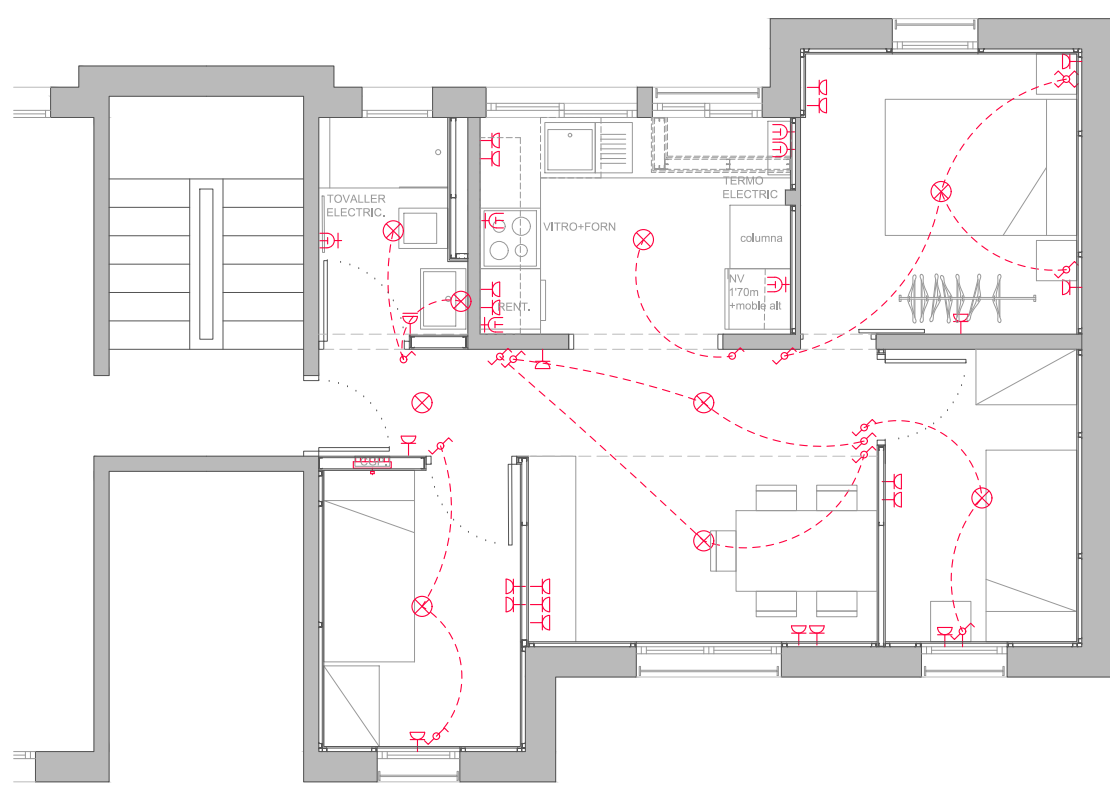


LLEGGENDA D'INSTAL·LACIÓ D'AIGUA	
CODI	DENOMINACIÓ
•	CONNEXIÓ A XARXA GENERAL
⊠	CLAU GENERAL DE PAS
⊠	CLAU DE PAS (AIGUA FREDA I CALENTA)
⊠	AIXETA ALIMENTACIÓ (AIGUA FREDA I CALENTA)
—	CANALITZACIÓ XARXA D'AIGUA FREDA
—	CANALITZACIÓ XARXA D'AIGUA CALENTA
TM	TERMO ACUMULADOR ELÈCTRIC

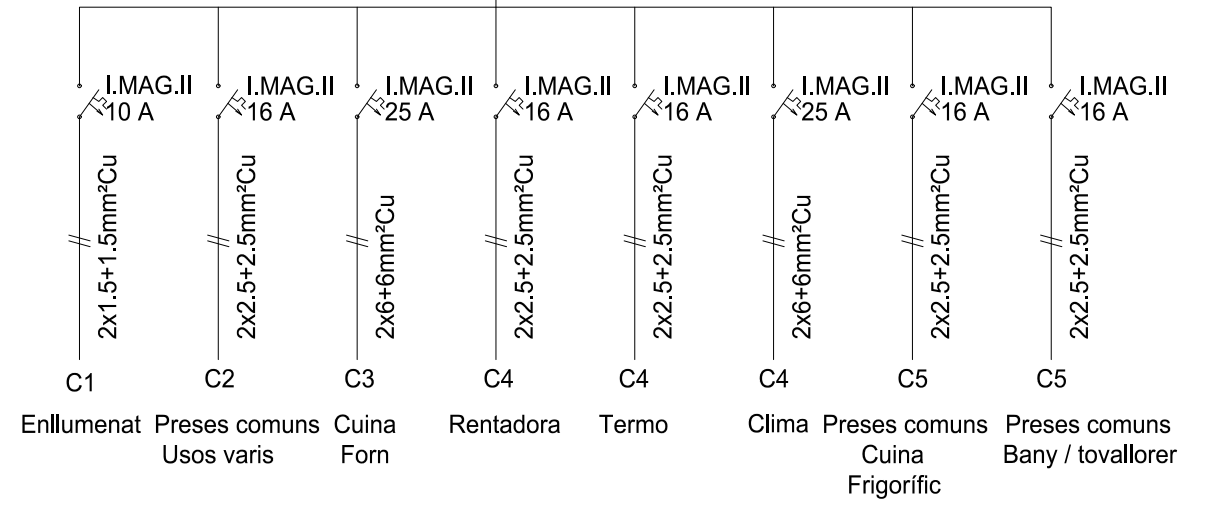
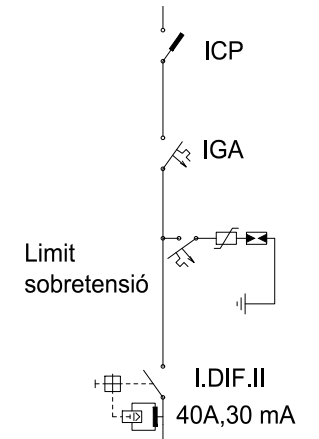


ESQUEMA XARXA AIGUA

PLANTA PROPOSTA XARXA AIGUA SANITÀRIA  
E: 1/75

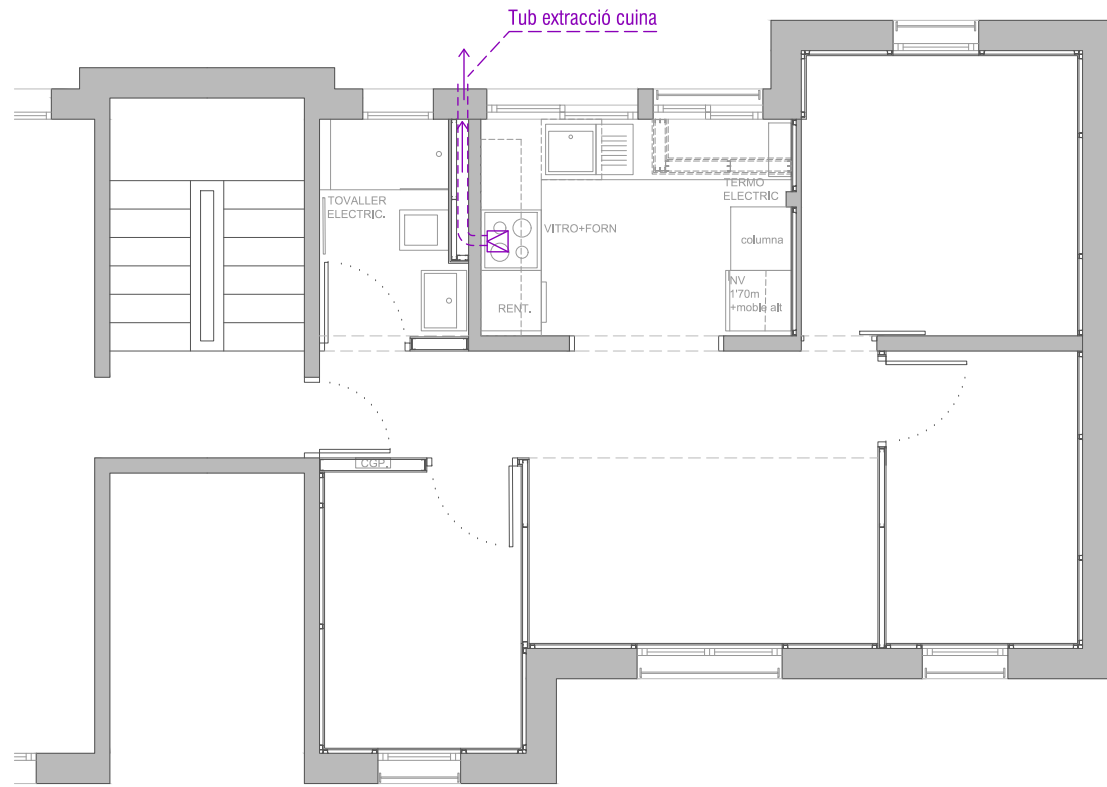


LLEGGENDA D'INSTAL·LACIÓ ELÈCTRICA	
CODI	DENOMINACIÓ
⊠	QUADRE ELÈCTRIC GENERAL
⊗	PUNT DE LLUM
⊠	INTERRUPTOR DE TALL UNIPOLAR.
⊠	INTERRUPTOR DE TALL COMMUTAT.
⊠	BASE D'ENDOLL 16A AMB POSADA A TERRA
⊠	PRESSA CORRENT

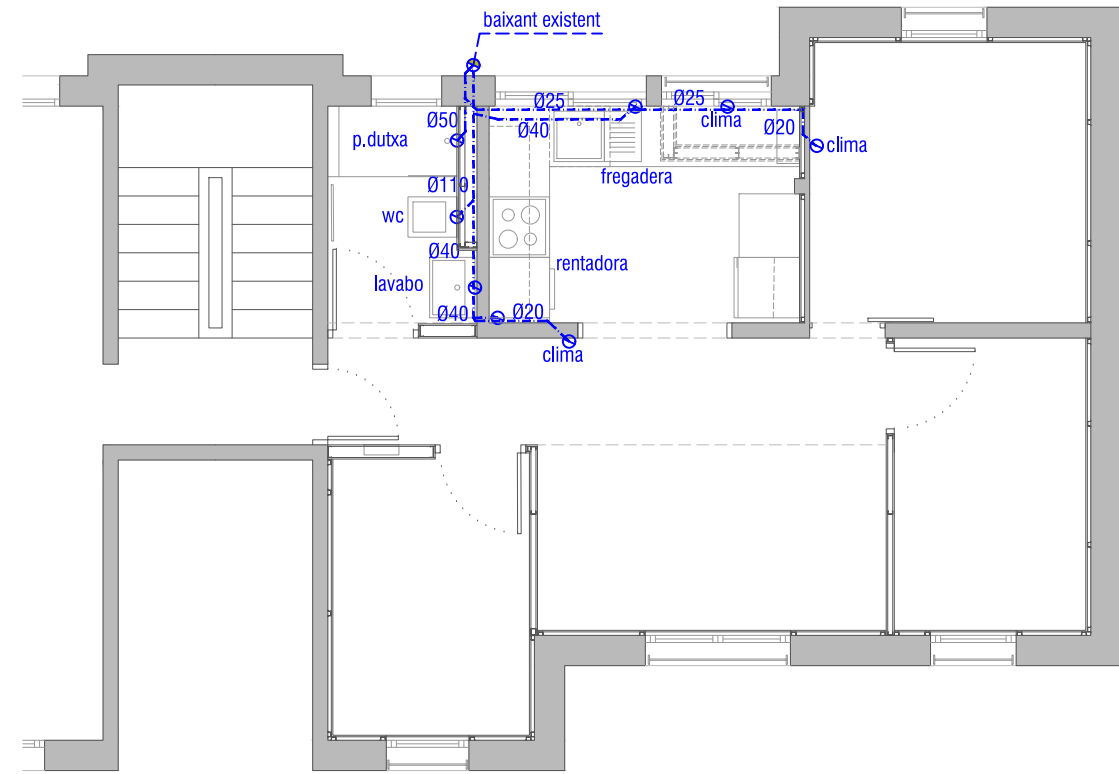


ESQUEMA UNIFILAR

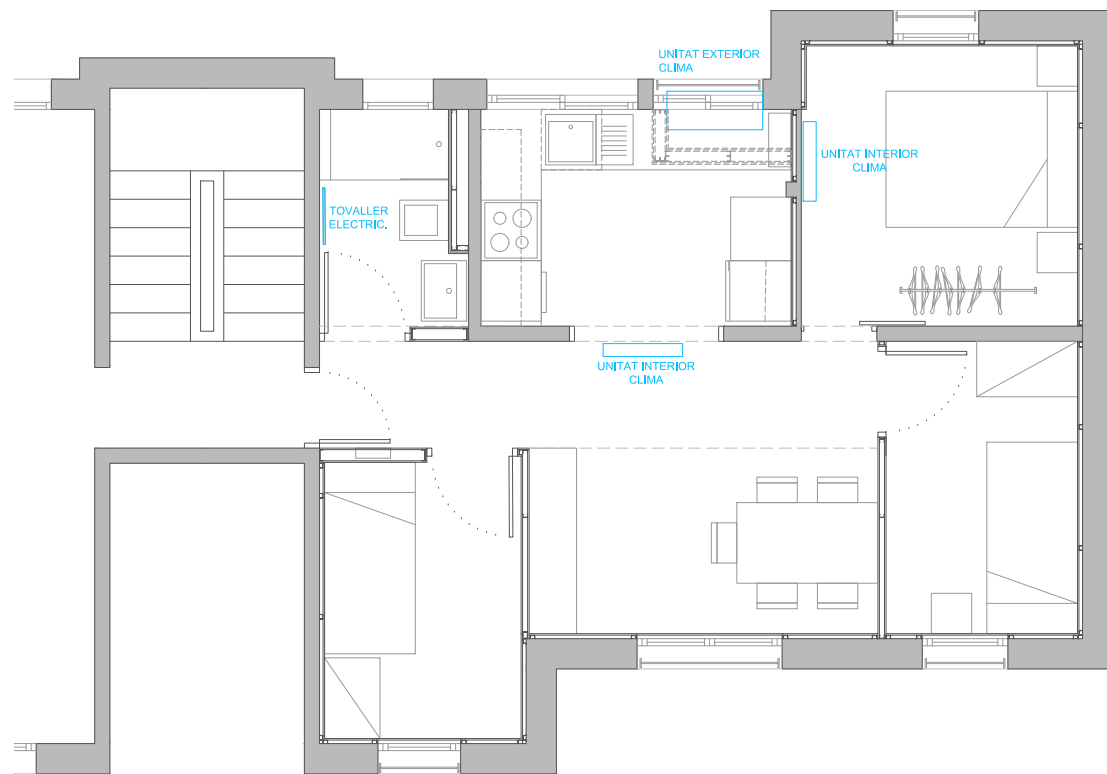
PLANTA PROPOSTA XARXA ELECTRICITAT  
E: 1/75



PLANTA PROPOSTA EXTRACCIÓ FUMS  
E: 1/75



PLANTA PROPOSTA XARXA SANEJAMENT  
E: 1/75



PLANTA PROPOSTA XARXA CLIMATITZACIÓ  
E: 1/75



PLANTA PROPOSTA TELECOS  
E: 1/75

LLEGENDA D'INSTALLACIÓ TELECOS	
CODI	DENOMINACIÓ
■	PUNT ACCÉS USUARI
TV	PRESA TV TERRESTRE I SATEL.LIT
RJ	PRESA RJ45 CABLE CAT. 6
FO	PRESA FIBRA ÒPTICA