

Arnau Ricart Arquitectes

PROJECTE BÀSIC I EXECUTIU **EXP. 151-UAL**
PER L'ADEQUACIÓ DE LA ZONA LÚDICA – ESPORTIVA MUNICIPAL **JUNY 2024**

Adreça	Carrer 8 i 8 - 1. La Sentiu de Sió. (25617)
Referència cadastral	4005401CG2340N0001AR - 4005427CG2340N0000YE
Promotor/s	Ajuntament de La Sentiu de Sió
Autor/s	Arnau Ricart i Real, arquitecte

I. MEMÒRIA

MG. DADES GENERALS

- MG 1.** IDENTIFICACIÓ I OBJECTE DEL PROJECTE
- MG 2.** AGENTS DEL PROJECTE
- MG 3.** RELACIÓ DE DOCUMENTS COMPLEMENTARIS I PROJECTES PARCIALS

MD. MEMÒRIA DESCRIPTIVA

- MD 1.** INFORMACIÓ PRÈVIA: ANTECEDENTS I CONDICIONANTS DE PARTIDA
- MD 2.** DESCRIPCIÓ DEL PROJECTE
 - MD 2.1** Descripció general del projecte
 - MD 2.2** Justificació del compliment de la normativa urbanística, ordenances municipals i altres normatives
 - MD 2.3** Descripció del projecte. Programa Funcional. Descripció dels sistemes
 - MD 2.4** Relació de superfícies útils i construïdes
- MD 3.** PRESTACIONS DE L'ACTUACIÓ: REQUISITS A COMPLIMENTAR EN FUNCIÓ DE LES CARACTERÍSTIQUES DE L'ACTUACIÓ
 - MD 3.1** Condicions de funcionalitat relatives a l'accessibilitat

MC. MEMÒRIA CONSTRUCTIVA

- MC 1.** TREBALLS PREVIS, REPLANTEIG GENERAL I ADEQUACIÓ DEL TERRENY
- MC 2.** SISTEMA D'ACABATS
- MC 3.** SISTEMA DE CONDICIONAMENT, INSTAL·LACIONS I SERVEIS

MN. NORMATIVA APLICABLE

- MN1.** RELACIÓ DE NORMATIVA D'APLICACIÓ EN EL PROJECTE

MA. ANNEXOS A LA MEMÒRIA

- MA 1.** Justificació del compliment del RD. 210/2018, programa de prevenció i gestió de residus i recursos de Catalunya. I altres en gestió de residus

II. DOCUMENTACIÓ GRÀFICA

III. PLEC DE CONDICIONS TÈCNIQUES

IV. AMIDAMENTS

V. PRESSUPOST

VI. DOCUMENTS I PROJECTES COMPLEMENTARIS

GR. ESTUDI DE GESTIÓ DE RESIDUS D'OBRA

EBSS. ESTUDI BÀSIC DE SEGURETAT I SALUT

CQ. CONTROL DE QUALITAT

I. MEMÒRIA

MG. DADES GENERALS

MG. DADES GENERALS

MG 1. Identificació i objecte del projecte

MG 2. Agents del projecte

MG 3. Relació de documents complementaris i projectes parcials

MG 1. IDENTIFICACIÓ I OBJECTE DEL PROJECTE

TÍTOL DEL PROJECTE:	Projecte bàsic i executiu per l'adequació de la zona lúdica – esportiva municipal.
REFERÈNCIA DEL PROJECTE:	151-UAL _ZONA LÚDICA – ESPORTIVA MUNICIPAL
ÚS PREVIST CARACTERÍSTIC:	Equipament
ALTRES USOS PREVISTOS:	-
TIPUS D'INTERVENCIÓ:	Obra nova
EMPLAÇAMENT:	Carrer 8 i 8 -1
MUNICIPI:	La Sentiu de Sió (25617) – Lleida
REFERÈNCIA CADASTRAL:	4005401CG2340N0001AR - 4005427CG2340N0000YE

MG 2. AGENTS DEL PROJECTE

PROMOTORS:	Nom:	Ajuntament de La Sentiu de Sió
	CIF / NIF:	P-2504300-A
	Adreça:	Carrer Joan Solsona, número 2
	Localitat:	La Sentiu de Sió – 25617
	Telèfon:	973424002

ARQUITECTE:	Nom:	Arnau Ricart i Real
	Nº Col·legiat:	54917-7
	CIF / NIF:	78095523-N
	Adreça:	Passeig de l'Estació, 60. baix
	Localitat:	Balaguer - 25600
Telèfon:	636432606	

MG 3. RELACIÓ DE DOCUMENTS COMPLEMENTARIS I PROJECTES PARCIAIS

Estudi de seguretat i salut:	Redactat pel mateix arquitecte projectista
Estudi de gestió de residus de la construcció:	Redactat pel mateix arquitecte projectista
Control de qualitat:	Redactat pel mateix arquitecte projectista

Balaguer, a 25 de juny de 2024

L'ARQUITECTE
Arnau Ricart i Real
Arq. Col. Núm. 54917-7

MD. MEMÒRIA DESCRIPTIVA

MD. MEMÒRIA DESCRIPTIVA

MD 1. Informació prèvia: antecedents i condicionants de partida

MD 2. Descripció del projecte

MD 3. Prestacions de l'actuació: requisits a complimentar en funció de les característiques de l'actuació.

MD 1. INFORMACIÓ PRÈVIA: ANTECEDENTS I CONDICIONANTS DE PARTIDA

El municipi de la Sentiu de Sió, ubicat a la comarca de la Noguera, té una alçada topogràfica de 281 msnm. Té una superfície de 29,6 km² i una població de 427 habitants (2018).

La parcel·la està situada dins del nucli urbà de La Sentiu de Sió, a la part est d'una zona on hi ha tots els equipaments.

El solar, és una parcel·la de forma rectangular. En una primera aproximació, es realitza una ordenació de tot l'espai verge, que està format per 11.630m², per tal de poder quantificar tot l'espai urbanitzat. En una segona aproximació, i essent aquesta objecte de projecte, es realitza l'actuació en una zona de 6.847,42 m². Aquest espai està format per un conjunt de paviments, una pista de pàdel i un camp de futbol 7, deixant entre aquests espais unes esplanades residuals, que formaran part d'actuacions futures.

En l'actualitat, a la parcel·la no hi ha cap construcció existent. La parcel·la reuneix la condició de solar per poder construir.

Urbanísticament, el projecte s'ha resolt seguint les directrius del POUM de La Sentiu de Sió, aprovat definitivament el 14 de gener del 2010.

Pel que fa a les seves prestacions el projecte compleix els requisits bàsics de qualitat establerts per la Llei d'Ordenació d'Edificació (LOE llei 38/1999) i desenvolupats principalment pel Codi Tècnic de l'Edificació (CTE RD. 314/2006).

Igualment es dona compliment a la resta de normativa tècnica, d'àmbit estatal, autonòmic i municipal que li sigui d'aplicació.



Foto plànol de la situació del nucli urbà de la Sentiu de Sió

MD 2. DESCRIPCIÓ DEL PROJECTE

MD 2.1 Descripció general del projecte

Es tracta del projecte per l'adequació de la zona lúdica – esportiva municipal, a la Sentiu de Sió.

Es planteja l'ordenació d'una zona actualment verge de construcció i sensiblement plana i preparada per poder-hi actuar.

En una primera aproximació es realitza una ordenació del total de la superfície, per tal de poder acotar la totalitat dels espais. Es deixa plantejat un vial de circumval·lació, vial que serà paral·lel al carrer 18. També es planteja un vial perpendicular, a aquest primer, per tal de poder accedir al pavelló i les piscines. I per tal d'accedir a aquests dos equipaments, es planteja un edifici annex, que conté vestidors i altre serveis per les piscines; altres vestidors pels pavelló i un porxo d'accés comú.

En una segona aproximació, es realitza l'actuació de 6.847,42 m², on s'urbanitza aquest àmbit, el qual conté, una pista de pàdel, un camp de futbol 7 i uns espais pavimentats de circulació. Aquests espais de circulació, envolten tres espais residuals, els quals queden confinats per paviment de formigó.

En aquests espais es disposarà la previsió per una segona pista de pàdel, una zona per realitzar concerts i events a l'aire lliure, i una zona per ubicar en un futur, un pump-track, un parc del a gent gran o altre equipament que pugui sorgir.



Foto plànol de l'emplaçament pròxim



Imatge actual de tota la zona



Imatge actual de la zona pròxima al pavelló i piscines



Imatge actual de la part sud-est, llindant amb l'equipament del cementiri



Imatge actual de la part nord-oest, llindant amb parcel·les residencials

MD 2.2 Justificació del compliment de la normativa urbanística, ordenances municipals i altres normatives

Planejament: - Pla d'Ordenació Urbanística Municipal de la Sentiu de Sió, aprovat definitivament per la Comissió Territorial d'Urbanisme de Lleida, el dia 14 de gener de 2010.

Classificació urbanística: Sòl urbà

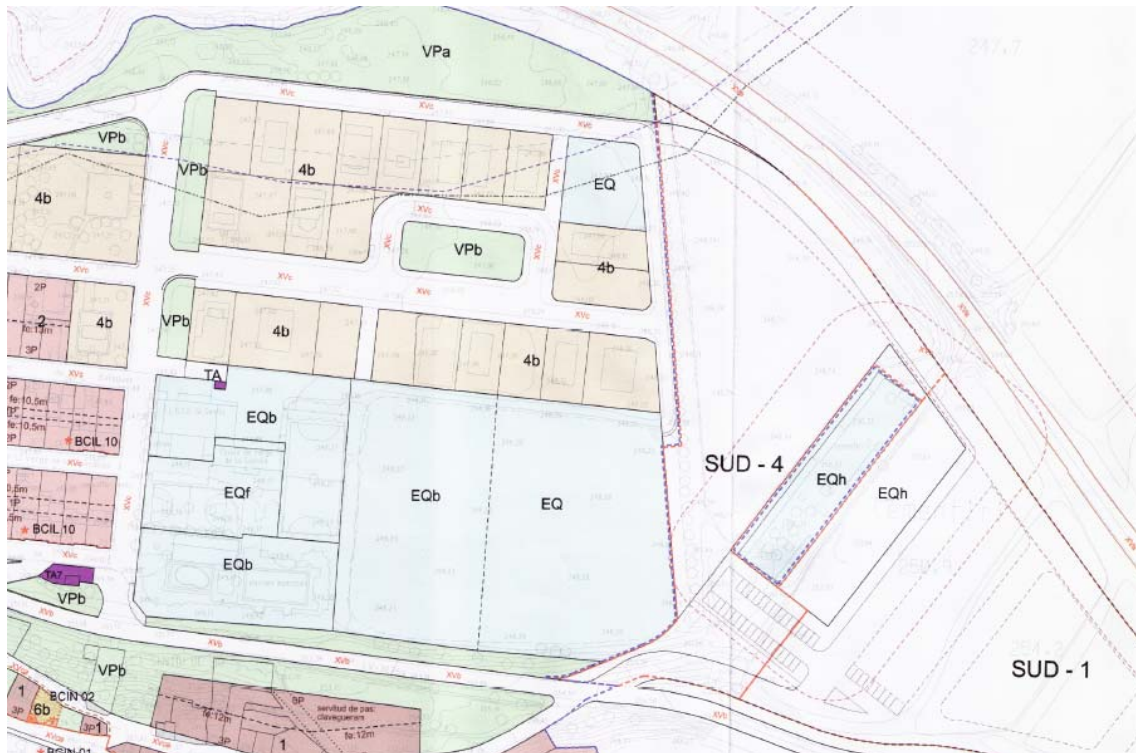
Qualificació urbanística: Sistema d'equipaments, Clau EQ

DETERMINACIONS SISTEMA D'EQUIPAMENTS (Clau EQ)

Segons la qualificació urbanística de la zona de sistema d'equipaments, Clau EQ, defineix els següents paràmetres:

	<i>Plantejament vigent</i>	<i>Projecte</i>
Superfície parcel·la		Zona actuació 6.989,04 m ²
Superfície construïda		0,00 m ²
Tipus ordenació base	Aïllada	-
Sostre màxim	2m2st/m2s	-
Ocupació màxima	60%	6.989,04 m ²
Alçada màxima	PB+3	-

El sistema d'equipaments comprèn els sòls que es dediquen a centres públics i a dotacions destinades a usos públics o col·lectius al servei de les persones, com les de caràcter cultural, docent, esportiu, religiós, sanitari, assistencial, etc.



Plànol de qualificació urbanística i determinacions específiques del planejament

MD 2.3 Descripció del projecte. Programa Funcional

Comentada la configuració general de l'actuació en l'apartat MD.2.1."Descripció general del projecte"; a continuació es fa una descripció dels diferents usos que es donen en l'actuació, indicant les seves característiques principals.

Per tal d'arribar a la solució adoptada s'han tingut en compte les peticions de l'Ajuntament per tal de dotar aquest espai amb les millors prestacions i resoldre el programa funcional amb el pressupost corresponent.

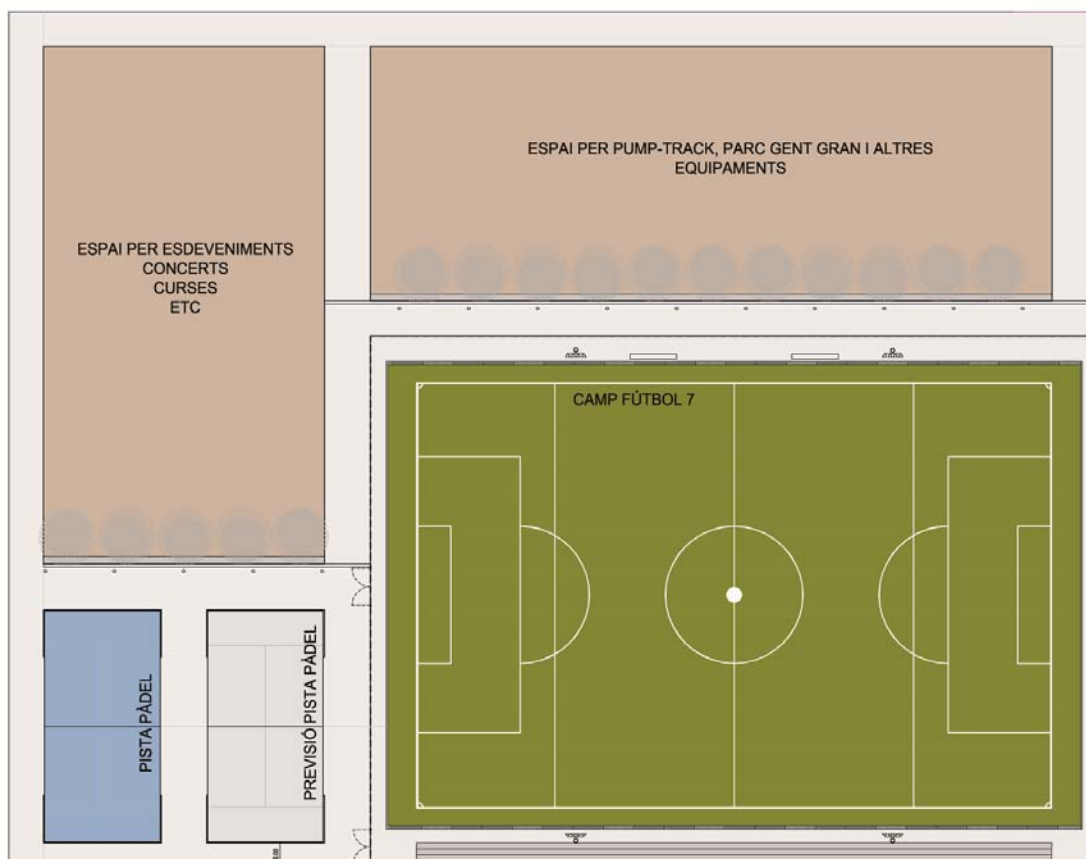
Es realitza l'actuació de 6.847,42 m², on s'urbanitza aquest àmbit, el qual conté, una pista de pàdel, un camp de futbol 7 i uns espais pavimentats de circulació. Aquests espais de circulació, envolten tres espais residuals, els quals queden confinats per paviment de formigó.

En aquests espais confinats, es disposarà la previsió per una segona pista de pàdel, una zona per realitzar concerts i events a l'aire lliure, i una zona per ubicar en un futur, un pump-track, un parc del a gent gran o altre equipament que pugui sorgir.

Es disposarà d'una pista de pàdel, perfectament acabada, amb el seu paviment, tancament perimetral i il·luminació.

També es disposarà d'un camp de futbol 7, amb el seu paviment perimetral, el paviment de gespa artificial, equipament de porteries i tanca perimetral del recinte, contindrà el sanejament, la il·luminació i una previsió pel reg.

L'espai urbanitzat disposarà d'un acabat amb paviment continu de formigó armat, acabat raspatllat, amb juntes cada 5 metres lineals. També es disposa d'un conjunt de metres lineals de banc fet insitu en obra, així com la corresponent il·luminació i arbrat perquè aquest espai sigui més confortable.



MD 2.4 Relació de superfícies útils i construïdes

SUPERFÍCIES ÚTILS		SUP. (m2)
Zona paviment formigó		1.559,66
Zona pista pàdel		200,00
Zona camp futbol 7. Espai esportiu		2.400.,00
Zona previsió segona pista pàdel		200,00
Zona per esdeveniments, concerts, curses, etc...		1.134,42
Zona per pump-track, parc gent gran i altres equipaments		1.353,34
TOTAL SUPERFICIE ÚTILS [m²]		6.847,42

Balaguer, a 25 de juny de 2024

L'ARQUITECTE

Arnau Ricart i Real

Arq. Col. Núm. 54917-7

MD 3. PRESTACIONS DE L'ACTUACIÓ: REQUISITS A COMPLIMENTAR EN FUNCIÓ DE LES CARACTERÍSTIQUES DE L'ACTUACIÓ

L'actuació proporcionarà unes prestacions de funcionalitat, seguretat i habitabilitat que garantiran les exigències bàsiques del CTE, en relació amb els requisits bàsics de la LOE, així com també donaran resposta la resta de normativa d'aplicació, en el cas que li sigui aplicable.

A continuació es defineixen els requisits generals a complimentar en el conjunt de l'actuació, que depenen de les seves característiques i de la seva ubicació, i que s'agrupen de la següent manera:

Funcionalitat

Accessibilitat

En la Memòria Constructiva es defineixen els sistemes de l'actuació i es concreten els seus requisits específics i prestacions de les solucions.

Balaguer, a 25 de juny de 2024

L'ARQUITECTE

Arnau Ricart i Real
Arq. Col. Núm. 54917-7

MD 3.1 Condicions de funcionalitat relatives a l'accessibilitat

L'actuació incorpora les condicions d'accessibilitat establertes per la Llei 18/2007 del Dret de l'habitatge, el Codi d'Accessibilitat de Catalunya (D. 135/1995) i el CTE DB SUA Seguretat d'Utilització i Accessibilitat, de manera que es satisfà el requisit bàsic d'accessibilitat fixat a la LOE.

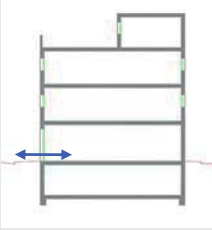
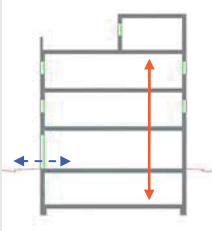
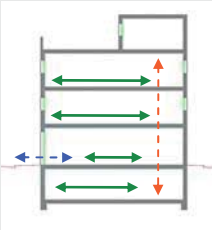
Així doncs:

L'accessibilitat exterior que comunica la zona d'actuació projectada amb la via pública es resol mitjançant un itinerari accessible. L'accessibilitat horitzontal es resol mitjançant un itinerari accessible.

** S'adjunta Fitxa justificativa del DB SUA 9 "Seguretat d'utilització i accessibilitat" i del D135/1995 Codi d'accessibilitat*

D. 135/1995 Codi d'accessibilitat

CTE DB SUA: SUA-9 Accessibilitat

<p>ACCESSIBILITAT EXTERIOR</p>  <p>Comunicació de l'edificació amb: - via pública - zones comunes ext, elements annexos.</p>	<p>EDIFICIS D'ÚS NO HABITATGE</p> <p>Edificis o establiments d'ús públic:</p> <p>→ Itinerari adaptat o practicable <input checked="" type="checkbox"/> * segons ús de l'edifici → taula d'usos públics</p> <p>Edificis o establiments d'ús privat:</p> <p>→ Itinerari practicable <input checked="" type="checkbox"/> * edificis ≥ PB + 2PP * edificis amb obligatorietat de col·locació d'ascensor</p> <p>→ Itinerari adaptat <input checked="" type="checkbox"/> * edificis amb habitatges adaptats</p>	<p>EDIFICIS D'ÚS NO HABITATGE</p> <p>→ Itinerari accessible per a tots els edificis <input checked="" type="checkbox"/> (s'exclouen els habitatges unifamiliars aïllats i adossats sense elements comuns)</p>
<p>ACCESSIBILITAT VERTICAL</p> <p>Mobilitat entre plantes (necessitat d'ascensor o previsió del mateix)</p>  <p>Comunicació de les entitats amb: - planta accés (via pública) - espais, instal·lacions i dependències d'ús comunitari</p>	<p>EDIFICIS D'ÚS NO HABITATGE</p> <p>Edificis o establiments d'ús públic:</p> <p>→ Itinerari adaptat o practicable <input checked="" type="checkbox"/> * segons ús de l'edifici → taula d'usos públics</p> <p>Edificis o establiments d'ús privat:</p> <p>→ Itinerari practicable: <input checked="" type="checkbox"/> * edificis ≥ PB + 2PP que no disposin d'ascensor * edificis amb obligatorietat de col·locació d'ascensor * aparcaments > 40places</p>	<p>EDIFICIS D'ÚS NO HABITATGE</p> <p>→ Itinerari accessible amb ascensor accessible o rampa accessible, en els següents supòsits: <input checked="" type="checkbox"/></p> <ul style="list-style-type: none"> * edificis > PB + 2PP * edificis / establiments amb Su > 200 m² (exclosa planta accés) * <u>plantes</u> amb zones d'ús públic amb Su > 100 m² * <u>plantes</u> amb elements accessibles
<p>ACCESSIBILITAT HORIZONTAL</p> <p>Mobilitat en una mateixa planta</p>  <p>Comunicació punt d'accés a la planta amb: - les entitats o espais - instal·lacions i dependències d'ús comunitari</p>	<p>EDIFICIS D'ÚS NO HABITATGE</p> <p>Edificis o establiments d'ús públic:</p> <p>→ Itinerari adaptat o practicable que comuniqui el punt d'accés de la planta amb: <input checked="" type="checkbox"/> * elements adaptats → taula d'usos públics</p> <p>Edificis o establiments d'ús privat:</p> <p>→ Itinerari practicable que comuniqui el punt d'accés de la planta amb: <input checked="" type="checkbox"/> * entitats o espais * dependències d'ús comunitari</p>	<p>EDIFICIS D'ÚS NO HABITATGE</p> <p>→ Itinerari accessible que comuniqui el punt d'accés de la planta amb: <input checked="" type="checkbox"/></p> <ul style="list-style-type: none"> * zones d'ús públic * origen d'evacuació de les zones d'ús privat * tots els elements accessibles

DECRET 135/1995 "Codi d'accessibilitat" i CTE DB SUA "Seguretat d'utilització i accessibilitat" juliol de 2010 Oficina Consultora Tècnica, COAC

Itineraris	ADAPTAT (D. 135/1995)	ACCESSIBLE (DB SUA)	PRACTICABLE (D. 135/1995)
<p>PARÀMETRES GENERALS</p> <ul style="list-style-type: none"> - Amplada: $\geq 0,90$ m - Alçada: $\geq 2,10$ m, lliure d'obstacles en tot el seu recorregut - Canvis de direcció: l'amplada de pas ha de permetre inscriure un $\varnothing 1,20$ m - Espai lliure de gir a cada planta on es pugui inscriure un cercle de $\varnothing 1,50$m. - Paviment: és no lliscant <input checked="" type="checkbox"/> 	<ul style="list-style-type: none"> - Amplada: $\geq 1,20$ m S'admet estretaments puntuals: $A \geq 1,00$m per a longitud $\leq 0,50$m i separat $0,65$m de canvis direcció, forats de pas - Alçada: $\geq 2,20$ m en general ($2,10$m per a ús restringit) - Canvis de direcció: no es contempla (amplada pas $1,20$ m) - Espai de gir: $\varnothing \geq 1,50$ m (lliure d'obstacles) <ul style="list-style-type: none"> * al vestibul d'entrada (o portal), * davant ascensors accessibles o espai per a previsió - Paviment: grau de lliscament segons ús i ubicació (SUA-1) <ul style="list-style-type: none"> * no conté elements ni peces soltes (graves i sorres) * peluts-moquetes: encastats o fixats al terra * sols resistents a la deformació (permeten circulació i arrastrada d'elements pesats, cadires roda, etc, - Pendent: $\leq 4\%$ (longitudinal) $\leq 2\%$ (transversal) - Senyalització dels itineraris accessibles: mitjançant símbol internacional d'accessibilitat, SIA i fletxes direccionals, si es fa necessari en edificis d'ús privat quan hi hagi varis recorreguts alternatius, sempre en edificis d'ús públic - amb bandes de senyalització visuals i tàctil sempre en edificis d'ús públic per a l'itinerari accessible que comunica la via pública amb els punts d'atenció o "brida" accessibles. (característiques segons SUA-9 2.2) 	<ul style="list-style-type: none"> - Amplada: $\geq 0,90$ m - Alçada: $\geq 2,10$ m, lliure d'obstacles en tot el seu recorregut - Canvis de direcció: l'amplada de pas ha de permetre inscriure un cercle de $\varnothing 1,20$ m. 	
<p>PORTES garantiran</p> <ul style="list-style-type: none"> - Amplada: $\geq 0,80$ m - Alçada: $\geq 2,00$ m - Espai lliure de gir: a les dues bandes d'una porta es pot inscriure un $\varnothing 1,50$ m. (sense ser escombrat per l'obertura de la porta). S'exceptua a l'interior de la cabina de l'ascensor - Manetes: s'accionen mitjançant mecanismes de pressió o palanca. - Portes de vidre: <ul style="list-style-type: none"> * tindran un sòcol inferior $\geq 0,30$m d'alçada, llevat de que el vidre sigui de seguretat. * visualment tindran una franja horitzontal d'amplada $\geq 0,05$ m, a $1,50$ m d'alçada i amb marcat contrast de color. 	<ul style="list-style-type: none"> - Amplada: $\geq 0,80$ m (mesurada en el marc i aportada per 1 fulla) (en posició de màx. obertura → amplada lliure de pas reduït el gruix de la fulla $\geq 0,78$ m) - Alçada: $\geq 2,00$ m - Espai de gir: a les dues bandes d'una porta hi ha un espai horitzontal $\varnothing 1,20$ m. (sense ser escombrat per l'obertura de la porta) - Mecanismes d'obertura i tancament: <ul style="list-style-type: none"> * altura de col·locació : $0,80$m → $1,20$m * funcionalment a pressió o palanca i maniobrables amb una sola ma, o bé són automàtics * distància del mecanisme d'obertura a cantonada $\geq 0,30$m - Portes de vidre: <ul style="list-style-type: none"> * classificació a impacte, com a mínim, (3 - B/C - 3) * si no disposen d'elements que permetin la seva identificació (portes, marcs) es senyalitzaran segons apartat 1.4 (DB SUA-2) 	<ul style="list-style-type: none"> - Amplada: $\geq 0,80$ m - Alçada: $\geq 2,00$ m - Manetes: s'accionen mitjançant mecanismes de pressió o palanca. 	
<p>GRAONS</p> <ul style="list-style-type: none"> - No hi ha d'haver cap escala ni graó aïllat. - Accés a l'edifici: S'admet un desnivell ≤ 2 cm que s'arrodonarà o s'aixamfranarà el cantell a un màxim de 45°. 	<ul style="list-style-type: none"> - No s'admeten graons 	<ul style="list-style-type: none"> - No inclou cap tram d'escala. - A les dues bandes d'un graó hi ha un espai lliure pla amb una fondària mínima de $1,20$ m. L'alçada d'aquest graó és ≤ 14 cm. - Accés a l'edifici: En els edificis amb obligatorietat d'instal·lació d'ascensor, només s'admet l'existència d'un graó, d'alçada ≤ 12cm, a l'entrada de l'edifici. 	

Itineraris

ADAPTAT (D.1.35/1995) ACCESSIBLE (DB SUA) PRACTICABLE (D.1.35/1995)

- Pendants** - **longitudinal:** ≤ 12% trams < 3m de llargada
≤ 10% trams entre 3 i 10m de llargada
≤ 8% trams > 10m de llargada
- **transversal:** S'admet ≤ 2% en rampes exteriors
- Trams:**
- La llargada de cada tram és ≤ 20 m.
 - En la unió de trams de diferent pendent es col·loquen replans intermedis.
 - A l'inici i al final de cada tram de rampa hi ha un replà de 1,50 m de llargada mínima.

- Replans:** - Els replans intermedis tindran una llargada mínima de 1,50 m en la direcció de circulació.

- Barreres de protecció, Passamans i Elements protectors:**

- **Baranes:** a ambdós costats
- **Passamans:** situats a una alçada entre 0,90 i 0,95m amb disseny anatòmic (permet adaptar la ma) i amb una secció igual o equivalent a la d'un tub rodó de Ø entre 3 i 5 cm, separat ≥ 4 cm dels paraments verticals.
- **Element de protecció lateral:** es disposa longitudinalment amb una alçada ≥ 10 cm per sobre del terra (evitar la sortida accidental de rodes i bastons)

- Pendants** - **longitudinal:** ≤ 10% trams < 3m de llargada
≤ 8% trams < 6m de llargada
4< p ≤ 6% trams < 9m de llargada
- **transversal:** ≤ 2%

- Trams:**
- llargada màxima tram ≤ 9 m.
 - amplada ≥ 1,20m
 - rectes o amb radi de curvatura ≥ 30m
 - a l'inici i al final de cada tram hi ha una superfície horitzontal ≥ 1,20m de long. en la direcció de la rampa

- Replans:**
- entre trams d'una mateixa direcció: amplada ≥ la de la rampa
 - longitud ≥ 1,50 m (mesurada a l'eix)
 - entre trams amb canvi de direcció: l'amplada de la rampa no es reduirà
 - els passadissos d'amplada < 1,20m i les portes es situen a > 1,50m de l'arrencada d'un tram

- Barreres de protecció, Passamans i Elements protectors:**

- **Barrera protecció:** desnivell > 0,55m
- **Passamans:** per a rampes amb:
 - * continuus i als dos costats a una altura entre 0,90m - 1,10m, i
 - * un altre a una altura entre 0,65 - 0,75m
- * trams de rampa de l > 3m → prolongació horitzontal dels passamans ≥ 0,30m en els extrems
- * seran continus, fermes i es podran agafar fàcilment, separats del parament ≥ 0,04m i el sistema de subjecció no interfereix el pas continu de la ma
- **Elements de protecció lateral:** per als costats oberts de les rampes amb p ≥ 6% i desnivell > 18,5cm i amb una alçada ≥ 10 cm

- Pendants** - **longitudinal:** ≤ 12% per a trams ≤ 10 m de llargada
- **transversal:** s'admet ≤ 2% en rampes exteriors

- Trams:** - En els dos extrems d'una rampa hi ha un espai lliure amb una fondària de 1,20 m.

- Replans:** (als dos extrems d'una rampa hi ha un espai lliure amb una fondària de 1,20 m)

- Barreres de protecció, Passamans i Elements protectors:**

- **Passamà:** com a mínim a un costat
- El **passamà** està situat a una alçada entre 0,90 i 0,95 m.

Itineraris

ADAPTAT (D.135/1995) ✓

ACCESSIBLE (DB SUA) ✓

PRACTICABLE (D.135/1995)

ASCENSOR	<ul style="list-style-type: none"> - Dimensions cabina <ul style="list-style-type: none"> - sentit d'accés ≥ 1,40 m - sentit perpendicular ≥ 1,10 m - Portes <ul style="list-style-type: none"> - de la cabina: són automàtiques - del recinte: són automàtiques - amplada: ≥ 0,80 m. - davant de les portes es pot inscriure un Ø1,50 m. - Botoneres: <ul style="list-style-type: none"> - Alçada de col·locació: entre 1,00 i 1,40 m respecte al terra. - Han de tenir la numeració en Braille o en relleu. - Passamans: <ul style="list-style-type: none"> - La cabina en disposa a una alçada entre 0,90 i 0,95 m. - Han de tenir un disseny anatòmic (permet adaptar la ma) amb una secció igual o equivalent a la d'un tub rodó de diàmetre entre 3 i 5 cm, separat, com a mínim, 4 cm dels paraments verticals. - Senyalització: <ul style="list-style-type: none"> - Indicació del nombre de cada planta amb número en alt relleu (dimensió ≥10 x 10 cm) i col·locat a una alçada d'1,40m des del terra (al costat de la porta de l'ascensor)
-----------------	--

<ul style="list-style-type: none"> - Dimensions cabina: <ul style="list-style-type: none"> - Su ≤ 1000m² (exclosa planta accés) <ul style="list-style-type: none"> *1 porta o 2 enfrontades → 1,00 x 1,25m *2 portes en angle → 1,40 x 1,40m - Su > 1000m² (exclosa planta accés) <ul style="list-style-type: none"> *1 porta o 2 enfrontades → 1,10 x 1,40m *2 portes en angle → 1,40 x 1,40m - Paràmetres generals: <ul style="list-style-type: none"> Compleix la norma UNE EN 81-70:2004 "Accessibilitat a los ascensores de personas, incluyendo personas con discapacidad". - Botoneres: <ul style="list-style-type: none"> - Segons norma UNE EN 81-70:2004 "Accessibilidad a los ascensores de personas, incluyendo personas con discapacidad". - Passamans: <ul style="list-style-type: none"> - Segons norma UNE EN 81-70:2004 "Accessibilidad a los ascensores de personas, incluyendo personas con discapacidad". - Senyalització: <ul style="list-style-type: none"> - mitjançant símbol internacional d'accessibilitat, SIA - indicació del nombre de la planta en Braille i àrabic en alt relleu col·locat a una alçada entre 0,80m i 1,20m (brançal dret en el sentit de sortida de la cabina) 	<ul style="list-style-type: none"> ✓ ✓ ✓ ✓ ✓
---	---

<ul style="list-style-type: none"> - Dimensions cabina: <ul style="list-style-type: none"> - sentit d'accés ≥ 1,20 m - sentit perpendicular ≥ 0,90 m - superfície ≥ 1,20 m² - Portes: <ul style="list-style-type: none"> - de la cabina: són automàtiques - del recinte: poden ser automàtiques o manuals - amplada: ≥ 0,80 m. - davant de les portes es pot inscriure un Ø1,20 m sense ser escombrat per l'obertura de la porta - Botoneres: <ul style="list-style-type: none"> - Alçada de col·locació: entre 1,00 i 1,40 m respecte al terra 	<ul style="list-style-type: none"> ✓
---	---

Escales. Configuració

D'ÚS PÚBLIC (Adaptades) (D. 135/1995) D'ÚS PÚBLIC (DB SUA-1)

ESCALES	D'ÚS PÚBLIC (Adaptades) (D. 135/1995) <input checked="" type="checkbox"/>	D'ÚS PÚBLIC (DB SUA-1) <input checked="" type="checkbox"/>
	<p>- Amplada $\geq 1,00$ m</p> <p>- Altura de pas $\geq 2,10$ m</p> <p>- Graons:</p> <ul style="list-style-type: none"> - frontal $F \leq 0,16$m <input checked="" type="checkbox"/> - estesa, $E \geq 0,30$m (si la projecció en planta no és recta, l'estesa, $E \geq 0,30$m a $0,40$m de la part interior) - l'estesa no presenta discontinuïtats quan s'uneix amb l'alçària (no tenen ressalts) <p>- Trams:</p> <ul style="list-style-type: none"> - nombre de graons seguits ≤ 12. <p>- Replans:</p> <ul style="list-style-type: none"> - Els replans intermedis tindran una llargada $\geq 1,20$ m. <input checked="" type="checkbox"/> <p>- Barreres de protecció, Passamans i Elements protectors:</p> <ul style="list-style-type: none"> - Passamans: a ambdós costats a una altura entre $0,90$ i $0,95$m <input checked="" type="checkbox"/> * disseny anatòmic (permet adaptar la ma) i amb una secció igual o equivalent a la d'un tub rodó de \varnothing entre 3 i 5 cm, separat ≥ 4 cm dels paraments verticals. 	<p>- Amplada - en funció de l'ús i del nombre de persones, taula 4.1 SUA-1 <input checked="" type="checkbox"/> - $\geq 1,00$m si comunica amb una zona accessible</p> <p>- Altura de pas $\geq 2,20$ m <input checked="" type="checkbox"/></p> <p>- Graons:</p> <ul style="list-style-type: none"> - frontal $0,13 \leq F \leq 0,175$m <input checked="" type="checkbox"/> - estesa, $E \geq 0,28$m - $0,54$m $\leq 2F + E \leq 0,70$m (al llarg de tota l'escala) - la mesura de l'estesa no inclou la projecció vertical de l'estesa del graó superior - els graons no tenen ressalts (bocel) - graons amb frontal, vertical o formant un angle $\leq 15^\circ$ amb la vertical, (per a edificis sense itinerari accessible alternatiu) <p>- Trams:</p> <ul style="list-style-type: none"> - salvarà una altura $\leq 2,25$m <input checked="" type="checkbox"/> - podran ser rectes, corbats o mixtes (veure apartat 4.2.2 SUA-1, els usos pels quals només són rectes) - entre dues plantes consecutives d'una mateixa escala tots els graons tindran el mateix frontal - entre dos trams consecutius de plantes diferents el frontal podrà variar com a màxim ± 10mm - tots els graons dels trams rectes tindran la mateixa estesa <p>- Replans:</p> <ul style="list-style-type: none"> - entre trams d'una mateixa direcció: amplada \geq la de l'escala longitud $\geq 1,00$ m (mesurada a l'eix) <input checked="" type="checkbox"/> - entre trams amb canvi de direcció: l'amplada de l'escala no es reduirà - els passadissos d'amplada $< 1,20$m i les portes es situen a $\geq 0,40$m de l'arrencada d'un tram - replans de planta: <ul style="list-style-type: none"> * senyalització visual i tàctil amb franja de paviment en l'arrencada dels trams. ($0,80$m de longitud en el sentit de la marxa; amplada la de l'itinerari i gravat direccional perpendicular a l'eix de l'escala) * portes i passadissos d'amplada $< 1,20$m, es situen a $0,40$m del primer graó d'un tram. <p>- Barreres de protecció, Passamans i Elements protectors:</p> <ul style="list-style-type: none"> - col·locació 1 costat escales amb desnivell $> 0,55$m i amplada $\leq 1,20$m <input checked="" type="checkbox"/> - col·locació 2 costat escales amb desnivell $> 0,55$m i amplada $> 1,20$m - passamà intermedi: trams amplada > 4m - altura de col·locació $\rightarrow 0,90$m $\div 1,10$m - seran fermes i es podran agafar fàcilment, separats del parament $\geq 0,04$m i el sistema de subjecció no interferirà el pas continu de la ma.

II. DOCUMENTACIÓ GRÀFICA

PLÀNOL	DESCRIPCIÓ	ESCALA			
		A3	Nº	ARXIU CAD	BNC

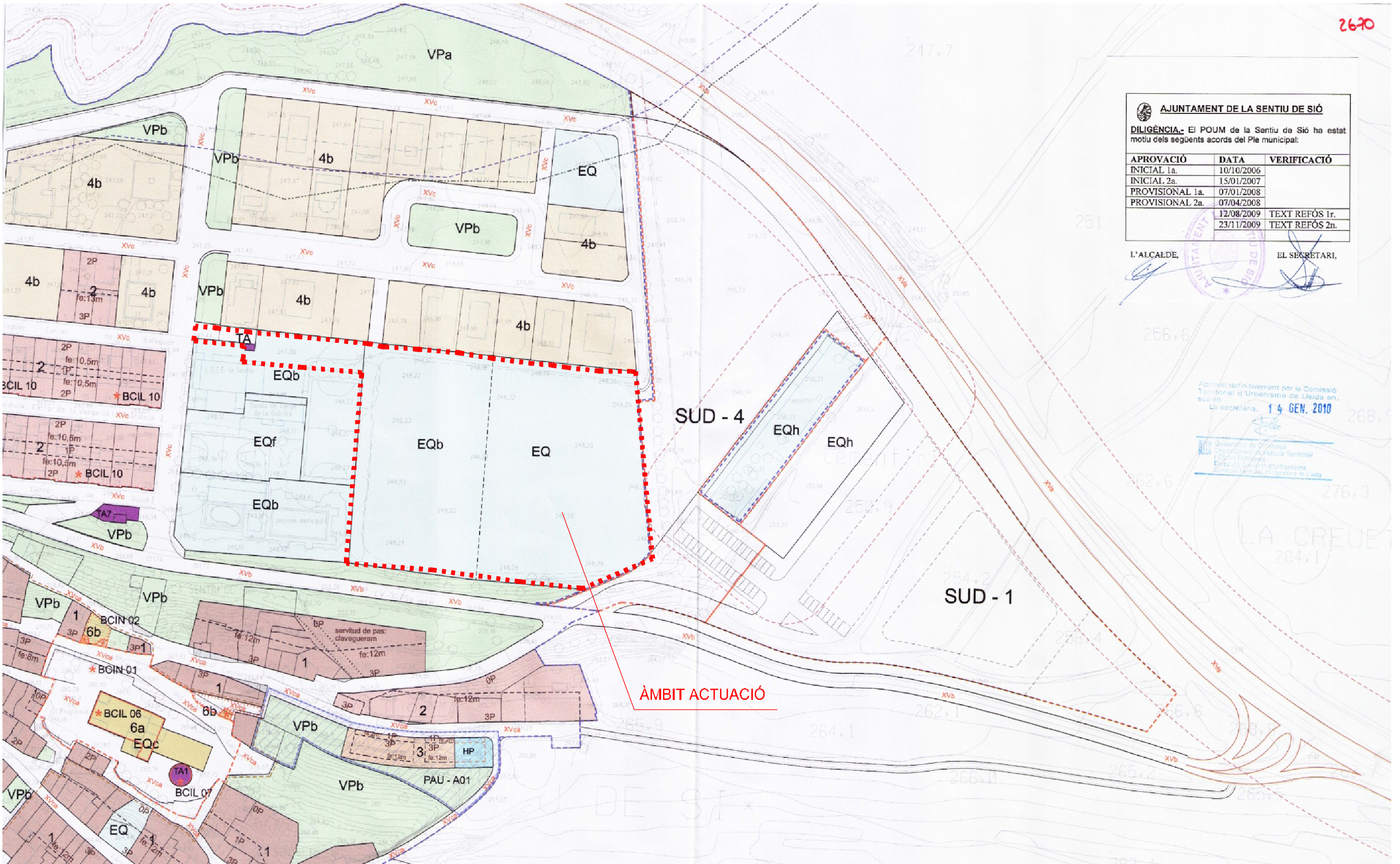
ARQUITECTURA

DG-01	Emplaçament. Planejament vigent	1/1500	1	151E_DOC.dwg	C
DG-02	Emplaçament. Entorn pròxim	1/1000	2	151E_DOC.dwg	C
DG-03	Estat actual. Planta general – Topografia	1/500	3	151E_DOC.dwg	C
DG-04	Proposta. Ordenació general zona lúdica-esportiva	1/500	4	151E_DOC.dwg	C
DG-05	Proposta. Planta – distribució i superfícies	1/300	5	151E_DOC.dwg	C
DG-06	Proposta. Planta – cotes	1/300	6	151E_DOC.dwg	C
DG-07	Proposta. Alçats i seccions generals	1/300	7	151E_DOC.dwg	C
DG-08	Proposta. Detalls zona 1, 2 i 3	1/20	8	151E_DOC.dwg	C
DG-09	Proposta. Detalls zona 4, 5 i 6	1/20	9	151E_DOC.dwg	C
DG-10	Proposta (No vinculant) edifici annex pavelló-piscines	1/200	10	151E_DOC.dwg	C
DG-11	Proposta. Detall planta camp futbol 7	1/200	11	151E_DOC.dwg	C
DG-12	Proposta. Detall porteries camp futbol 7	1/30	12	151E_DOC.dwg	C
DG-13	Instal·lacions. Planta reg arbres, il·luminació i enllumenat	1/200	13	151E_DOC.dwg	C
DG-14	Instal·lacions. Planta drenatge i il·luminació camp futbol 7	1/200	14	151E_DOC.dwg	C
DG-15	Instal·lacions. Planta pre-instal·lació reg camp futbol 7	1/250	15	151E_DOC.dwg	C

Balaguer, a 25 de juny de 2024

L'ARQUITECTE

Arnau Ricart i Real
Arq. Col. Núm. 54917-7



AJUNTAMENT DE LA SENTIU DE SIÓ

DILIGÈNCIA.- El POUM de la Sentiu de Sió ha estat motiu dels següents acords del Ple municipal:

APROVACIÓ	DATA	VERIFICACIÓ
INICIAL 1a.	10/10/2006	
INICIAL 2a.	15/01/2007	
PROVISIONAL 1a.	07/01/2008	
PROVISIONAL 2a.	07/04/2008	
	12/08/2009	TEXT REFÓS 1r.
	23/11/2009	TEXT REFÓS 2n.

L'ALCALDE,  EL SECRETARI, 

Aprovat definitivament per la Comissió Territorial d'Urbanisme de Lleida en sessió de data 14 GEN. 2010

Generalitat de Catalunya
 Departament de Política Territorial i Ordenació Urbana
 Direcció General d'Urbanisme
 Comissió Territorial d'Urbanisme de Lleida

ÀMBIT ACTUACIÓ



EL PRESENT DOCUMENT ES CÒPIA DEL SEU ORIGINAL DEL QUAL ES
 AUTOR ARNAU RICART I REAL, ARQUITECTE SUPERIOR COL·LEGIAT Nº
 549177. LA SEVA UTILITZACIÓ TOTAL O PARCIAL, ABRÍ COM QUALSEVOL
 REPRODUCCIÓ O CESSA A TERCERS, RESERVADA LA PREVEN-
 AUTORIZACIÓ EXPRESSA DE L'AUTOR, RESTANT EN QUALSEVOL CAS
 PROHIBIDA QUALSEVOL MODIFICACIÓ UNILATERAL DEL MATEIX.

REDACTOR:
 ARNAU RICART I REAL, ARQUITECTE
 Passatge de l'Estadó, 60, (25600) BALAGUER

PROPIETAT:
 AJUNTAMENT DE LA SENTIU DE SIÓ
 Carrer Joan Solsona nº2 (25617) LA SENTIU DE SIÓ

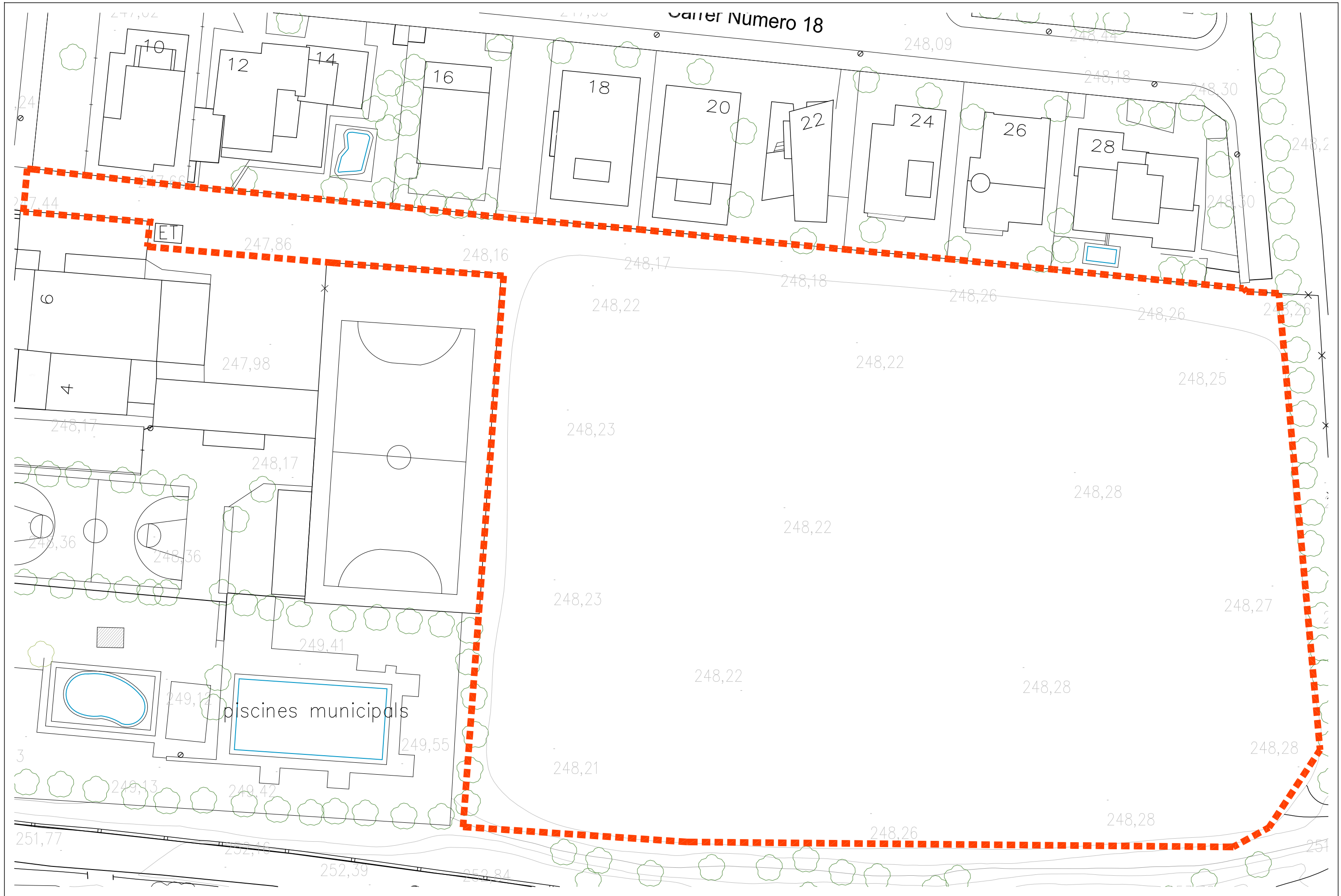
TÍTOL EXPEDIENT 151-UJAL
PROJECTE BÀSIC I EXECUTIU PER L'ADEQUACIÓ DE LA ZONA LÚDICA - ESPORTIVA MUNICIPAL
 (25617) LA SENTIU DE SIÓ

ESCALES
 1:1000

GRÀFIQUES

PLÀNOL
 EMPLAÇAMENT
 ENTORN PRÒXIM

DATA: 25/06/2024
PLÀNOL: DG-02



EL PRESENT DOCUMENT ES CÒPIA DEL SEU ORIGINAL, DEL QUAL ES
 AUTOR ARNAU RICART I REAL, ARQUITECTE SUPERIOR COL·LEGIAT Nº
 549177. LA SEVA UTILITZACIÓ TOTAL O PARCIAL, AMB COM QUALSEVOL
 REPRODUCCIÓ O CESSA A TERCERS, RESCUSA LA PREVENI-
 AUTORIZACIÓ EXPRESSA DEL AUTOR, RESTANT EN QUALSEVOL CAS
 PROHIBIDA QUALSEVOL MODIFICACIÓ UNILATERAL DEL MATEIX.

EQUIP REDACTOR:
 ARNAU RICART I REAL, ARQUITECTE
 Passatge de l'Estadó, 60, (25600) BALAGUER

PROPIETAT:
 AJUNTAMENT DE LA SENTIU DE SIÓ
 Carrer Joan Solsona nº2 (25617) LA SENTIU DE SIÓ

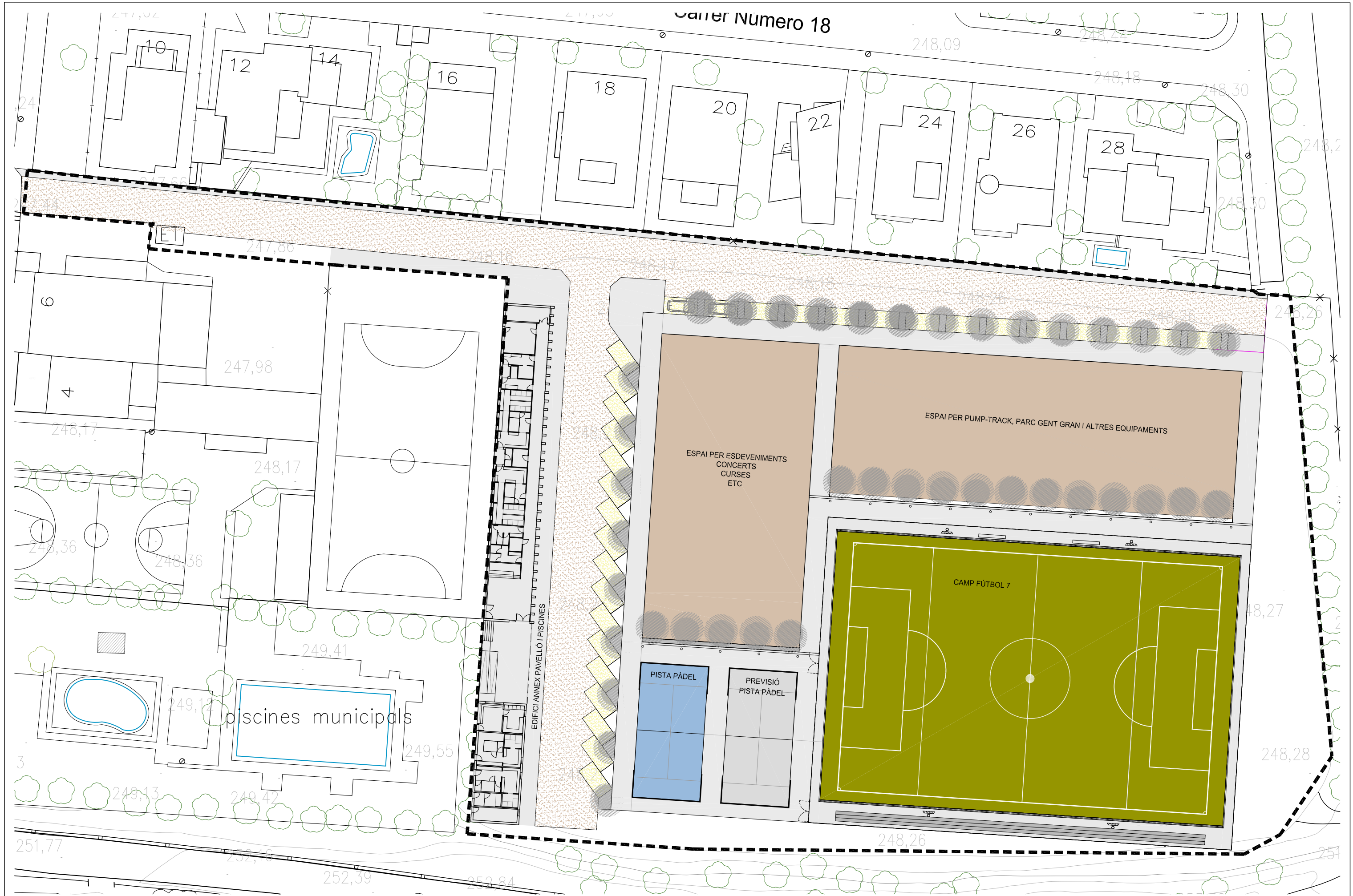
TÍTOL. EXPEDIENT 151-UAL
 PROJECTE BÀSIC I EXECUTIU PER L'ADEQUACIÓ DE LA ZONA LÚDICA - ESPORTIVA MUNICIPAL
 (25617) LA SENTIU DE SIÓ

ESCALES
 1:500

GRÀFIQUES

PLÀNOL
 ESTAT ACTUAL
 PLANTA GENERAL - TOPOGRAFIA

DATA: 25/06/2024
PLÀNOL: DG-03



EL PRESENT DOCUMENT ES CÒPIA DEL SEU ORIGINAL, DEL QUAL ES
 AUTOR ARNAU RICART I REAL, ARQUITECTE SUPERIOR COL·LEGIAT Nº
 549177. LA SEVA UTILITZACIÓ TOTAL O PARCIAL, AMB COM QUAISSEVOL
 REPRODUCCIÓ O CESSA A TERCERS, REQUERIRÀ LA PREVI-
 AUTORIZACIÓ EXPRESSA DEL AUTOR, PRESTANT EN QUAISSEVOL CAS
 PROHIBIDA QUAISSEVOL MODIFICACIÓ UNILATERAL DEL MATEIX.

EQUIP REDACTOR:
 ARNAU RICART I REAL, ARQUITECTE
 Passatge de l'Estadó, 60, (25600) BALAGUER

PROPIETAT:
 AJUNTAMENT DE LA SENTIU DE SIÓ
 Carrer Joan Solsona nº2 (25617) LA SENTIU DE SIÓ

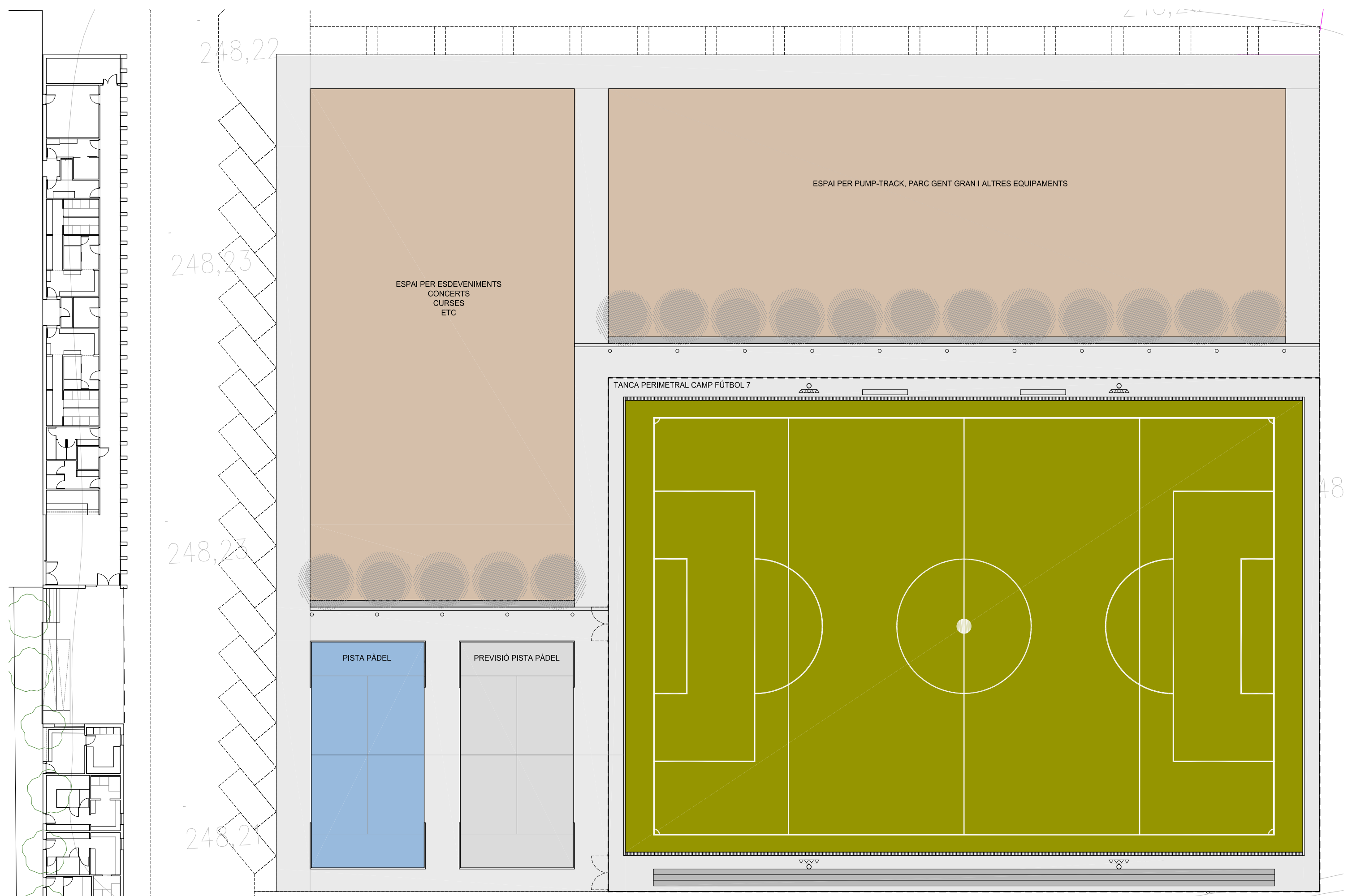
TÍTOL EXPEDIENT 151-UJAL
 PROJECTE BÀSIC I EXECUTIU PER L'ADEQUACIÓ DE LA ZONA LÚDICA - ESPORTIVA MUNICIPAL
 (25617) LA SENTIU DE SIÓ

ESCALES
 1:500

GRÁFIQUES

PLÀNOL
 PROPOSTA
 ORDENACIÓ GENERAL ZONA LÚDICA - ESPORTIVA

DATA: 25/06/2024
PLÀNOL: DG-04



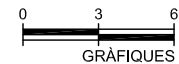
EL PRESENT DOCUMENT ES CÒPIA DEL SEU ORIGINAL DEL QUAL ES
AUTOR ARNAU RICART I REAL, ARQUITECTE SUPERIOR COL·LEGIAT Nº
549177. LA SEVA UTILITZACIÓ TOTAL O PARCIAL, AMB COM QUALESVOL
REPRODUCCIÓ O CESSIÓ A TERCERS, REQUERIRÀ LA PREVI-
AUTORIZACIÓ EXPRESSA DEL DISEÑADOR, RESTANT EN QUALESVOL CAS
PROHIBIDA QUALESVOL MODIFICACIÓ UNILATERAL DEL MATEIX.

EQUIP REDACTOR:
ARNAU RICART I REAL, ARQUITECTE
Passelg de l'Estadó, 60, (25600) BALAGUER

PROPIETAT:
AJUNTAMENT DE LA SENTIU DE SIÓ
Carrer Joan Solsona nº2 (25617) LA SENTIU DE SIÓ

TÍTOL. EXPEDIENT 151-UAL
PROJECTE BÀSIC I EXECUTIU PER L'ADEQUACIÓ DE LA ZONA LÚDICA - ESPORTIVA MUNICIPAL
(25617) LA SENTIU DE SIÓ

ESCALES
1:300

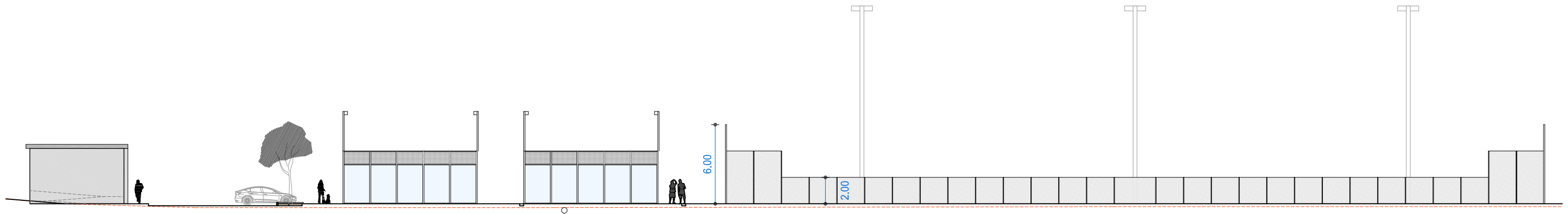


PLÀNOL
PROPOSTA
PLANTA - DISTRIBUCIÓ I SUPERFÍCIES

DATA: 25/06/2024
PLÀNOL: DG-05



SECCIÓ TRANSVERSAL 01, PROPOSTA



SECCIÓ LONGITUDINAL 02, PROPOSTA



SECCIÓ LONGITUDINAL 03, PROPOSTA


EL PRESENT DOCUMENT ES CÒPIA DEL SEU ORIGINAL, DEL QUAL ES
 AUTOR ARNAU RICART I REAL, ARQUITECTE SUPERIOR COL·LEGIAT Nº
 5491777. LA SEVA UTILITZACIÓ TOTAL O PARCIAL, AMB COM QUAISSEVOL
 REPRODUCCIÓ O CESSIÓ A TERCERS, REQUERIRÀ LA PREVI-
 AUTORIZACIÓ EXPRESSA DEL AUTOR, PRESTANT EN QUAISSEVOL CAS
 PROHIBIDA QUAISSEVOL MODIFICACIÓ UNILATERAL DEL MATEIX.

EQUIP REDACTOR:
 ARNAU RICART I REAL, ARQUITECTE
 Passeig de l'Estadó, 60, (25600) BALAGUER

PROPIETAT:
 AJUNTAMENT DE LA SENTIU DE SIÓ
 Carrer Joan Solsona nº2 (25617) LA SENTIU DE SIÓ

TÍTOL. EXPEDIENT 151-UAL
 PROJECTE BÀSIC I EXECUTIU PER L'ADEQUACIÓ DE LA ZONA LÚDICA - ESPORTIVA MUNICIPAL
 (25617) LA SENTIU DE SIÓ

ESCALES
 1:300

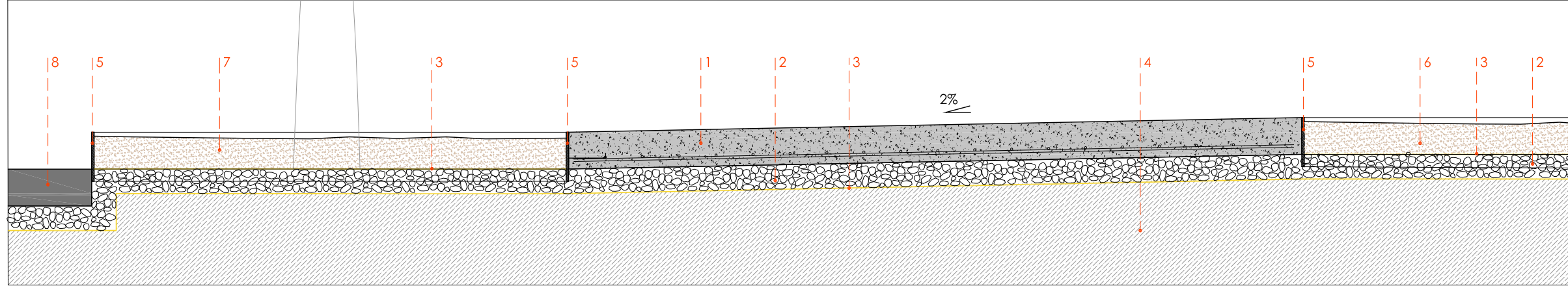


GRÀFIQUES

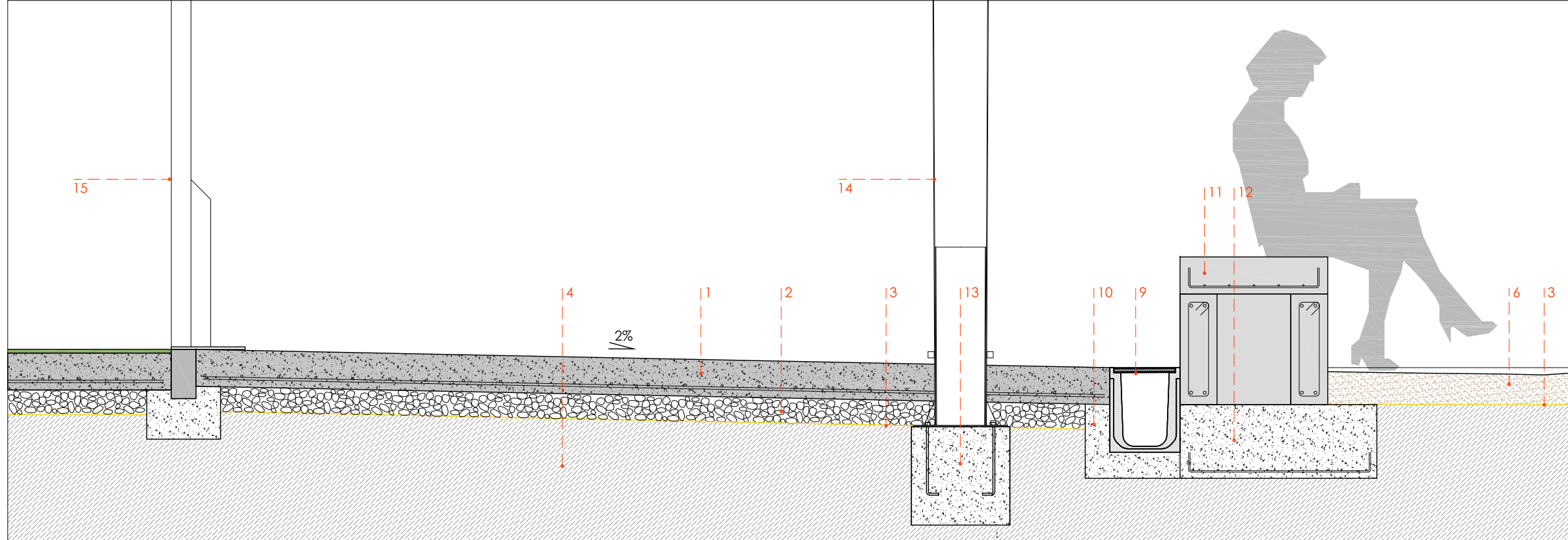
PLÀNOL
 PROPOSTA
 ALÇATS I SECCIONS GENERALS

DATA: 25/06/2024
PLÀNOL: DG-07

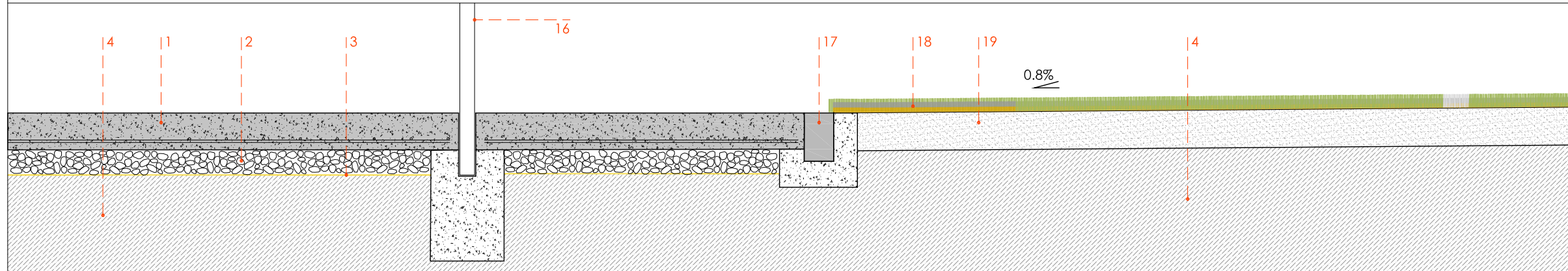
DETALL 1.



DETALL 2.

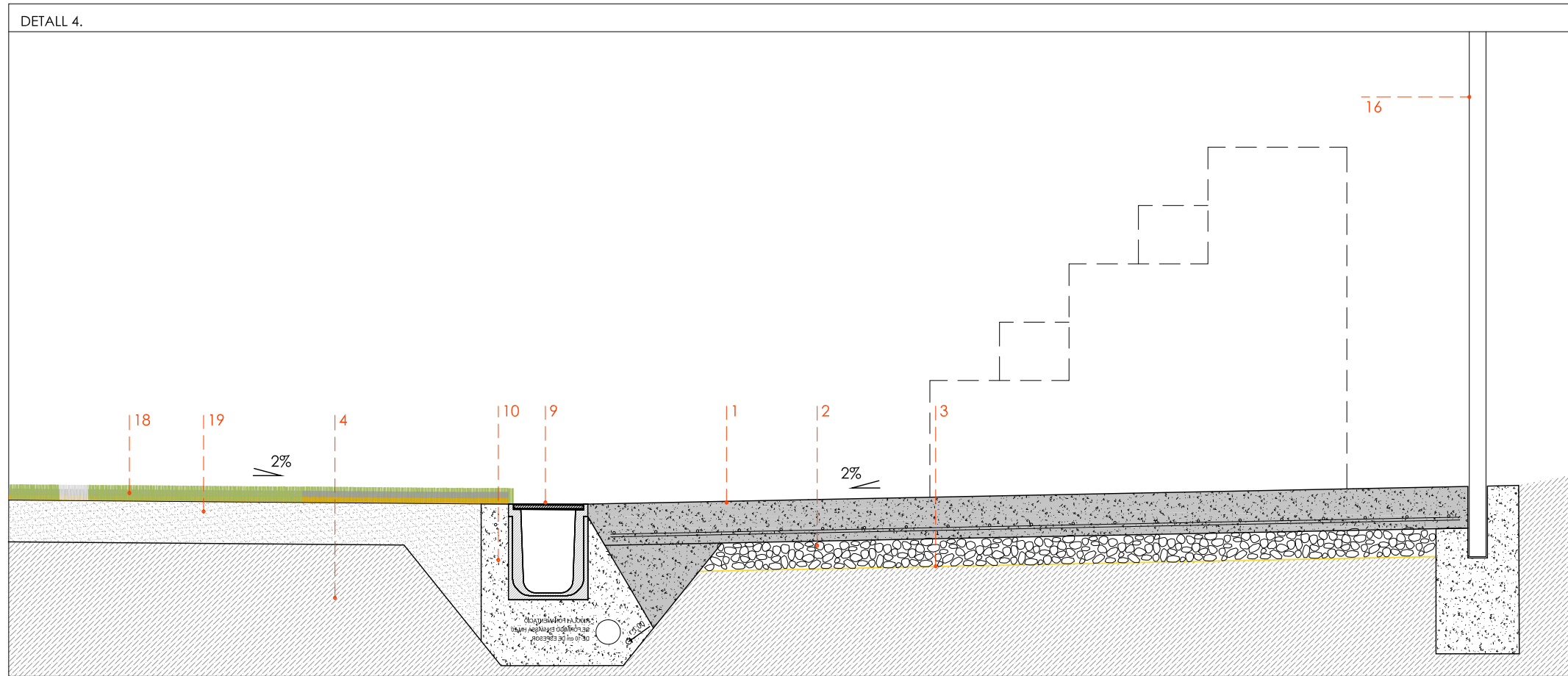


DETALL 3.



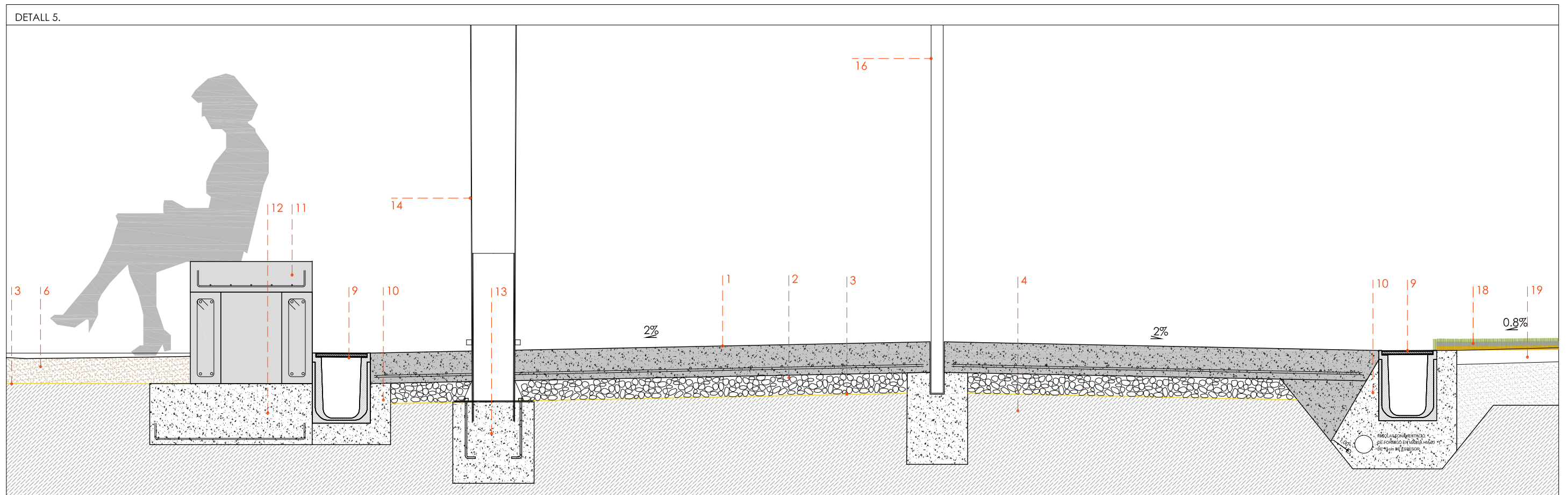
1. PAVIMENT CONTINU DE FORMIGÓ ASFÀLTIC DE 15 CM.
2. EMMACAT DE GRAVA >10 CM.
3. LÀMINA SEPARADORA GEOTEXTIL
4. TERRENY EXISTENT COMPACTAT
5. ENCINTAT LATERAL
6. SAULÓ >13CM
7. SORRA ULL DE PERDIU NATURAL RENTADA
8. CAPA D'ASFÀLT
9. CANALETA DE FORMIGÓ POLIMER ULMA 250x350 de 35 CM D'ALTURA, AMB REIXETA NERVADA SOBRE ELEVADA DE FIBRA DE VIDRE AMB CANCEL·LA DE SUBJECCIÓ, O SIMILAR
10. RIGOLA DE FONAMENTACIÓ DE FORMIGÓ EN MASSA HM-20 DE 10CM D'ESPESSOR
11. BANC DE FORMIGÓ
12. SABATA DE FONAMENTACIÓ BANC 80XLX30
13. SABATA DE FONAMENTACIÓ FAROLA 40X40X40
14. FAROLA MODEL KUMA DE SIMON, O SIMILAR
15. TANCAMENT PISTA DE PÀDEL AMB DAU DE FORMIGÓ
16. TANCA PERIMETRAL PISTA DE FUTBOL 7 AMB DAU DE FORMIGÓ
17. VORADA DE FORMIGÓ PREFABRICAT 80 COL·LOCAT SOBRE SOLERA DE FORMIGÓ DE 12 CM D'ESPESSOR ABRIGALLAT I RIGOLA DE 12 PER LA CARA INTERIOR, O SIMILAR
18. HERBA ARTIFICIAL 100% POLIETILÈ "PRESTIGE EVOLUTION XM-80 DE 60MM LLASTRADA AMB SORRA DE SÍLICE I GRANULATS DE CAUTXÚ, O SIMILAR.
19. BASE DE TOT-Ú DE 15 CM DE GRUIX COMPACTAT.

DETALL 4.



1. PAVIMENT CONTINU DE FORMIGÓ ASFÀLTIC DE 15 CM.
2. EMMACAT DE GRAVA >10 CM.
3. LÀMINA SEPARADORA GEOTEXTIL
4. TERRENY EXISTENT COMPACTAT
5. ENCINTAT LATERAL
6. SAULÓ >13CM
7. SORRA ULL DE PERDIU NATURAL RENTADA
8. CAPA D'ASFÀLT
9. CANALETA DE FORMIGÓ POLIMER ULMA 250x350 de 35 CM D'ALTURA, AMB REIXETA NERVADA SOBRE ELEVADA DE FIBRA DE VIDRE AMB CANCEL·LA DE SUBJECCIÓ, O SIMILAR
10. RIGOLA DE FONAMENTACIÓ DE FORMIGÓ EN MASSA HM-20 DE 10CM D'ESPESOR
11. BANC DE FORMIGÓ
12. SABATA DE FONAMENTACIÓ BANC 80XLX30
13. SABATA DE FONAMENTACIÓ FAROLA 40X40X40
14. FAROLA MODEL KUMA DE SIMON. O SIMILAR
15. TANCAMENT PISTA DE PÀDEL AMB DAU DE FORMIGÓ
16. TANCA PERIMETRAL PISTA DE FUTBOL 7 AMB DAU DE FORMIGÓ
17. VORADA DE FORMIGÓ PREFABRICAT 20 COL·LOCAT SOBRE SOLERA DE FORMIGÓ DE 12 CM D'ESPESOR ABRIGALLAT I RIGOLA DE 12 PER LA CARA INTERIOR, O SIMILAR
18. HERBA ARTIFICIAL 100% POLIETILÈ "PRESTIGE EVOLUTION XM-80 DE 60MM LLASTRADA AMB SORRA DE SÍLICE I GRANULATS DE CAUTXÚ, O SIMILAR.
19. BASE DE TOT-Ú DE 15 CM DE GRUIX COMPACTAT.

DETALL 5.



EL PRESENT DOCUMENT ES CÒPIA DEL SEU ORIGINAL, DEL QUAL ES AUTORA ARNAU RICART I REAL, ARQUITECTE SUPERIOR COL·LEGIAT Nº 5491777. LA SEVA UTILITZACIÓ TOTAL O PARCIAL, AMB COM QUAISSEVOL REPRODUCCIÓ O CESSIO A TERCERS, REQUERIRÀ LA PREVIÀ AUTORIZACIÓ EXPRESSA DEL AUTOR, PRESENTANT EN QUAISSEVOL CAS PROHIBIDA QUAISSEVOL MODIFICACIÓ UNILATERAL DEL MATEIX.

EQUIP REDACTOR:
ARNAU RICART I REAL, ARQUITECTE
Passelg de l'Estadó, 60, (25600) BALAGUER

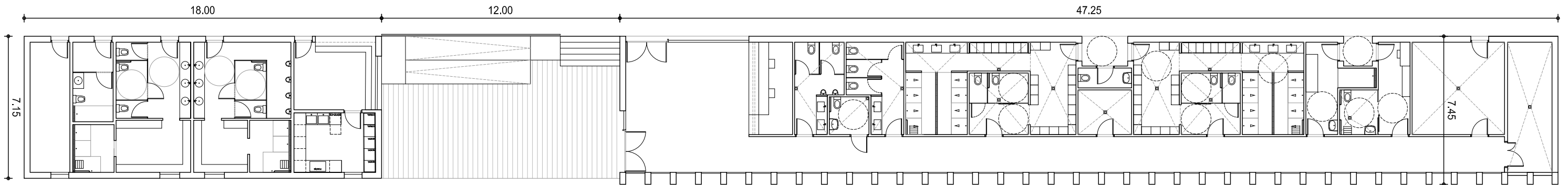
PROPIETAT:
AJUNTAMENT DE LA SENTIU DE SIÓ
Carrer Joan Solsona nº2 (25617) LA SENTIU DE SIÓ

TÍTOL EXPEDIENT 151-UAL
PROJECTE BÀSIC I EXECUTIU PER L'ADEQUACIÓ DE LA ZONA LÚDICA - ESPORTIVA MUNICIPAL
(25617) LA SENTIU DE SIÓ

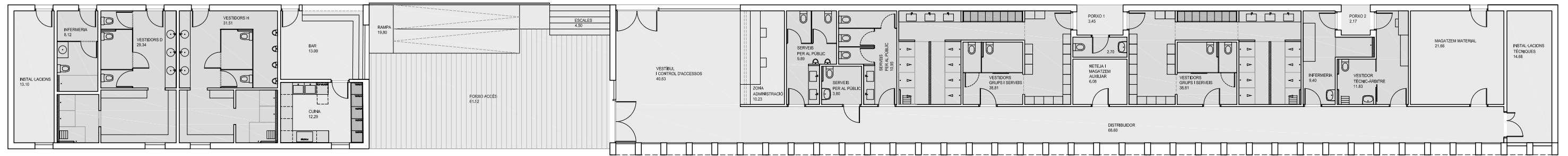
ESCALES
1:20
0 0,2 0,4
GRÀFIQUES

PLÀNOL
PROPOSTA
DETALLS ZONA 4,5,I 6

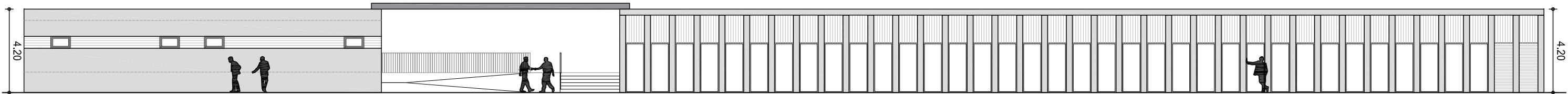
DATA: 25/06/2024
PLÀNOL: DG-09



PLANTA EDIFICI ANNEX PAVELLÓ - PISCINES
COTES




PLANTA EDIFICI ANNEX PAVELLÓ - PISCINES
DISTRIBUCIÓ I SUPERFÍCIES

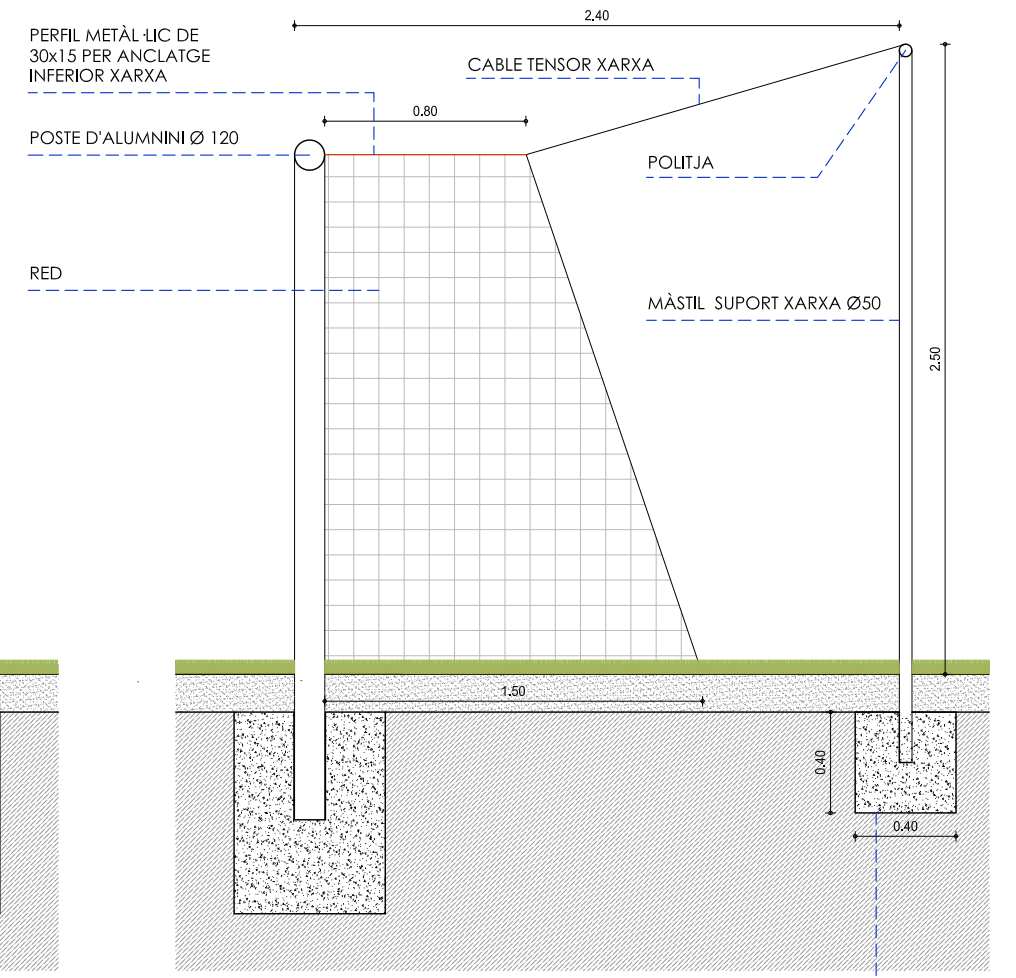


ALÇAT FRONTAL EDIFICI ANNEX PAVELLÓ - PISCINES

<p>EL PRESENT DOCUMENT ES COPIA DEL SEU ORIGINAL. DEL QUAL ES AUTOR ARNAU RICART I REAL, ARQUITECTE SUPERIOR COL·LEGIAT Nº 5491777. LA SEVA UTILITZACIÓ TOTAL O PARCIAL, AMB COM QUALSEVOL REPRODUCCIÓ O CESSA A TERCERS, REQUERIRÀ LA PREVIJA AUTORIZACIÓ EXPRESSA DEL AUTOR. RESTANT EN QUALSEVOL CAS PROHIBIDA QUALSEVOL MODIFICACIÓ UNILATERAL DEL MATEIX.</p>	<p>EQUIP REDACTOR: ARNAU RICART I REAL, ARQUITECTE Passatge de l'Estadó, 60, (25600) BALAGUER</p>	<p>PROPIETAT: AJUNTAMENT DE LA SENTIU DE SIÓ Carrer Joan Solsona nº2 (25617) LA SENTIU DE SIÓ</p>	<p>TÍTOL EXPEDIENT 151-UAL PROJECTE BÀSIC I EXECUTIU PER L'ADEQUACIÓ DE LA ZONA LÚDICA - ESPORTIVA MUNICIPAL (25617) LA SENTIU DE SIÓ</p>	<p>ESCALES 1:200</p> <p>GRÀFIQUES</p>	<p>PLÀNOL PROPOSTA (NO VINCULANT) EDIFICI ANNEX PAVELLÓ I PISCINES</p>	<p>DATA: 25/06/2024 PLÀNOL: DG-10</p>
--	--	--	--	--	---	---

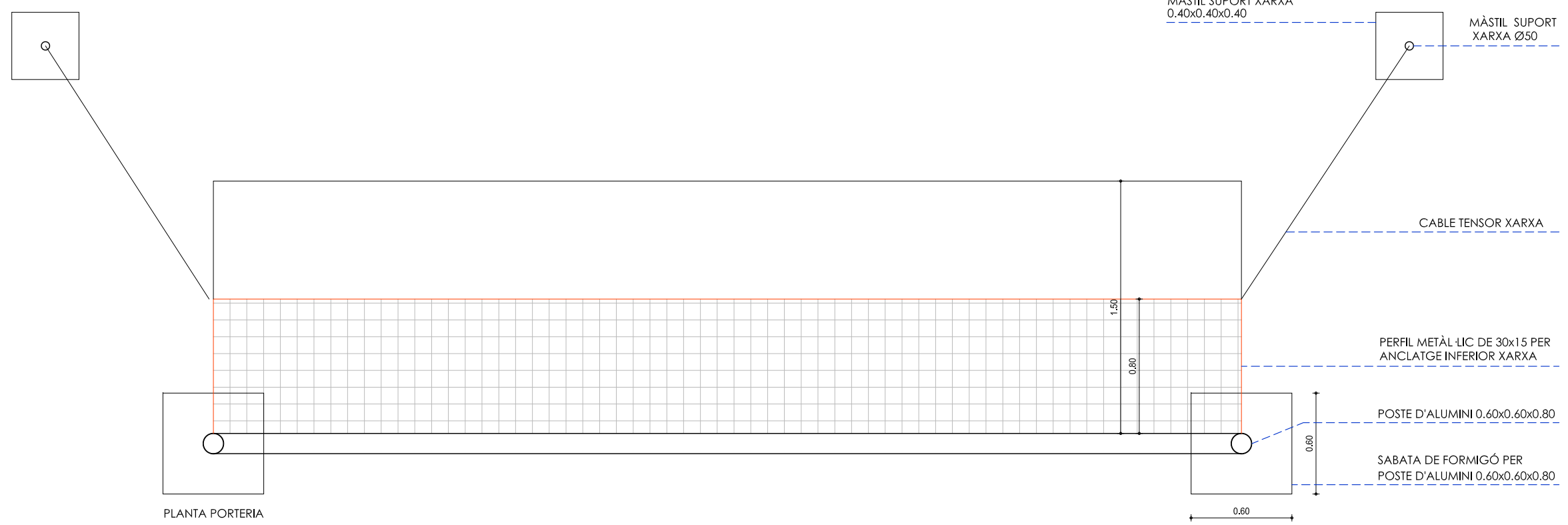


ALÇAT PORTERIA



SECCIÓ PORTERIA

SABATA DE FORMIGÓ
MÀSTIL SUPORT XARXA
0.40x0.40x0.40



PLANTA PORTERIA

EL PRESENT DOCUMENT ES CÒPIA DEL SEU ORIGINAL, DEL QUAL ES
AUTOR ARNAU RICART I REAL, ARQUITECTE SUPERIOR COL·LEGIAT Nº
5491777. LA SEVA UTILITZACIÓ TOTAL O PARCIAL, ADR COM QUALSEVOL
REPRODUCCIÓ O CESSIO A TERCERS, RESCUBRIR LA PRENSA
AUTORIZACIÓ EXPRESSA DEL AUTOR, PRESENTANT EN QUALSEVOL CAS
PROHIBIDA QUALSEVOL MODIFICACIÓ UNILATERAL DEL MATEIX.

EQUIP REDACTOR:
ARNAU RICART I REAL, ARQUITECTE
Passelg de l'Estadó, 60, (25600) BALAGUER

PROPIETAT:
AJUNTAMENT DE LA SENTIU DE SIÓ
Carrer Joan Solsona nº2 (25617) LA SENTIU DE SIÓ

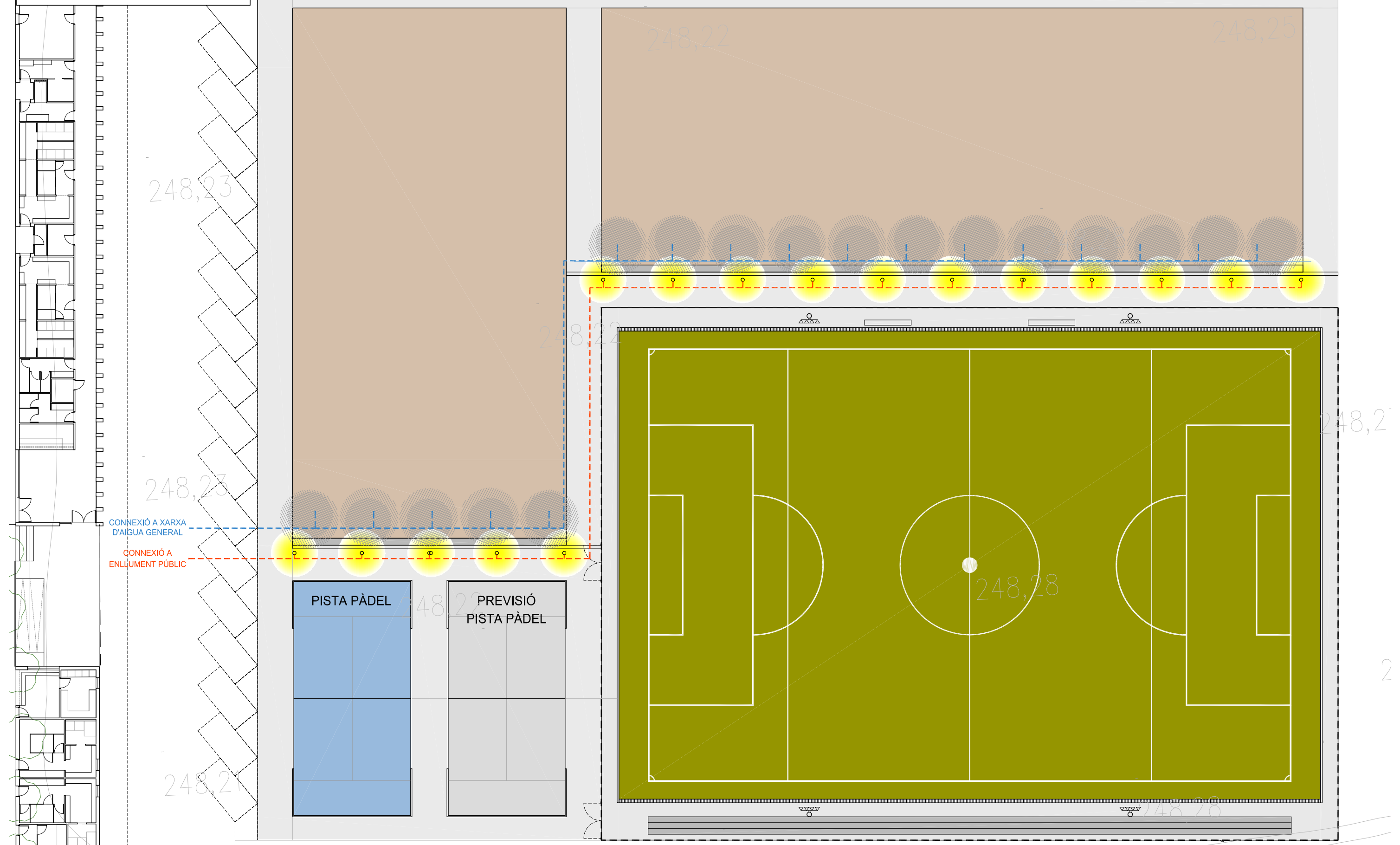
TÍTOL, EXPEDIENT 151-UAL
PROJECTE BÀSIC I EXECUTIU PER L'ADEQUACIÓ DE LA ZONA LÚDICA - ESPORTIVA MUNICIPAL
(25617) LA SENTIU DE SIÓ

ESCALES
1:30
0 0.3 0.6
GRÀFIQUES

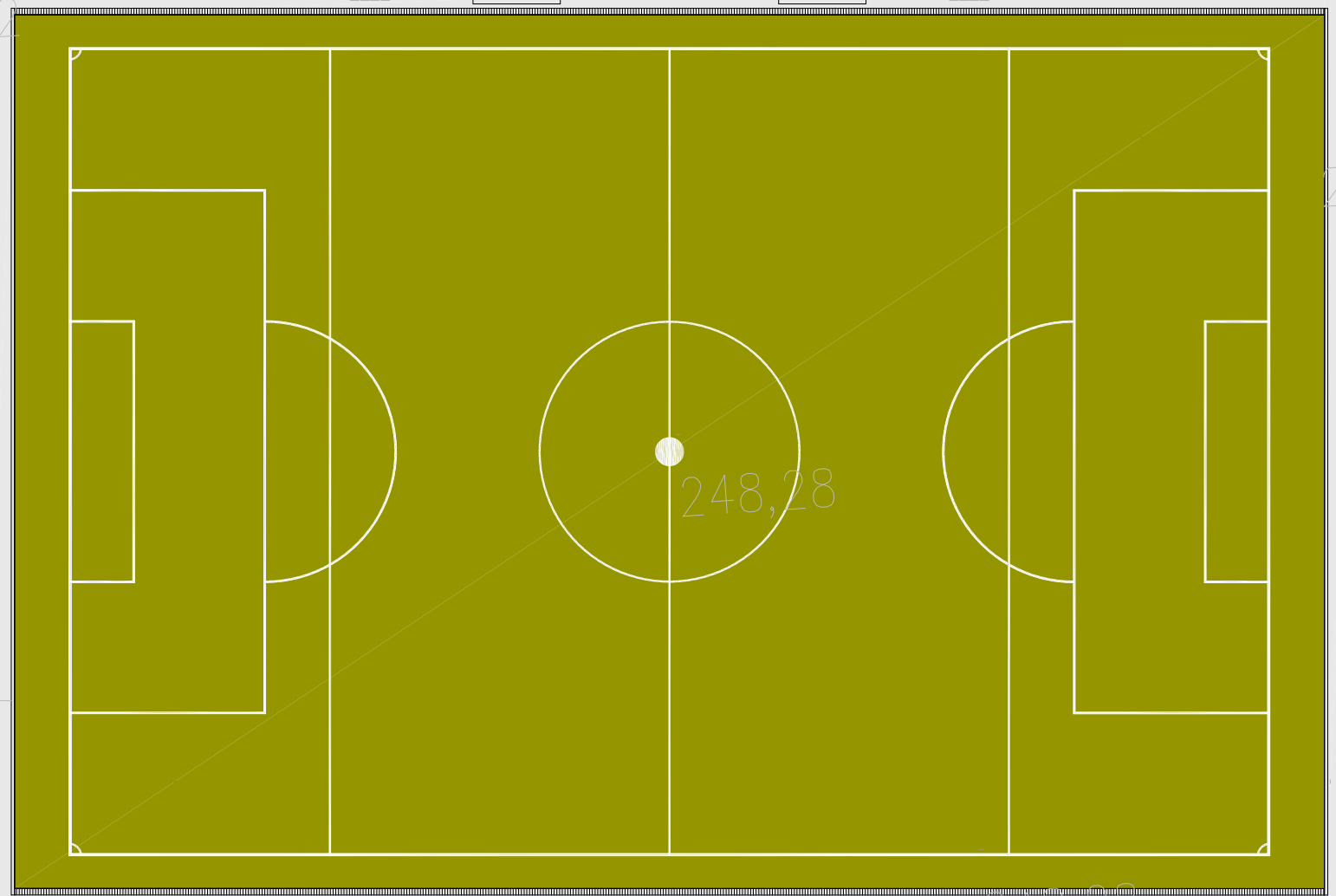

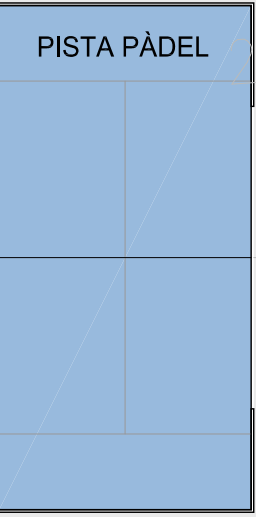
PLÀNOL
PROPOSTA
DETALL PORTERIES CAMP FUTBOL 7

DATA: 25/06/2024
PLÀNOL: DG-12

- - - LÍNEA DE REG GOT A GOT A
 - - - LÍNEA D'ENLLUMENAT



CONNEXIÓ A XARXA D'AIGUA GENERAL
 CONNEXIÓ A ENLLUMENAT PÚBLIC



EL PRESENT DOCUMENT ES CÒPIA DEL SEU ORIGINAL DEL QUAL ES
 AUTOR ARNAU RICART I REAL, ARQUITECTE SUPERIOR COL·LEGIAT Nº
 549177. LA SEVA UTILITZACIÓ TOTAL O PARCIAL, ABI COM QUALESVOL
 REPRODUCCIÓ O CESSIÓ A TERCERS, RESERVE LA PREVI
 AUTORIZACIÓ EXPRESSA DEL AUTOR, RESTANT EN QUALSIVOL CAS
 PROHIBIDA QUALESVOL MODIFICACIÓ UNILATERAL DEL MATEIX.

EQUIP REDACTOR:
 ARNAU RICART I REAL, ARQUITECTE
 Passelg de l'Estadó, 60, (25600) BALAGUER

PROPIETAT:
 AJUNTAMENT DE LA SENTIU DE SIÓ
 Carrer Joan Solsona nº2 (25617) LA SENTIU DE SIÓ

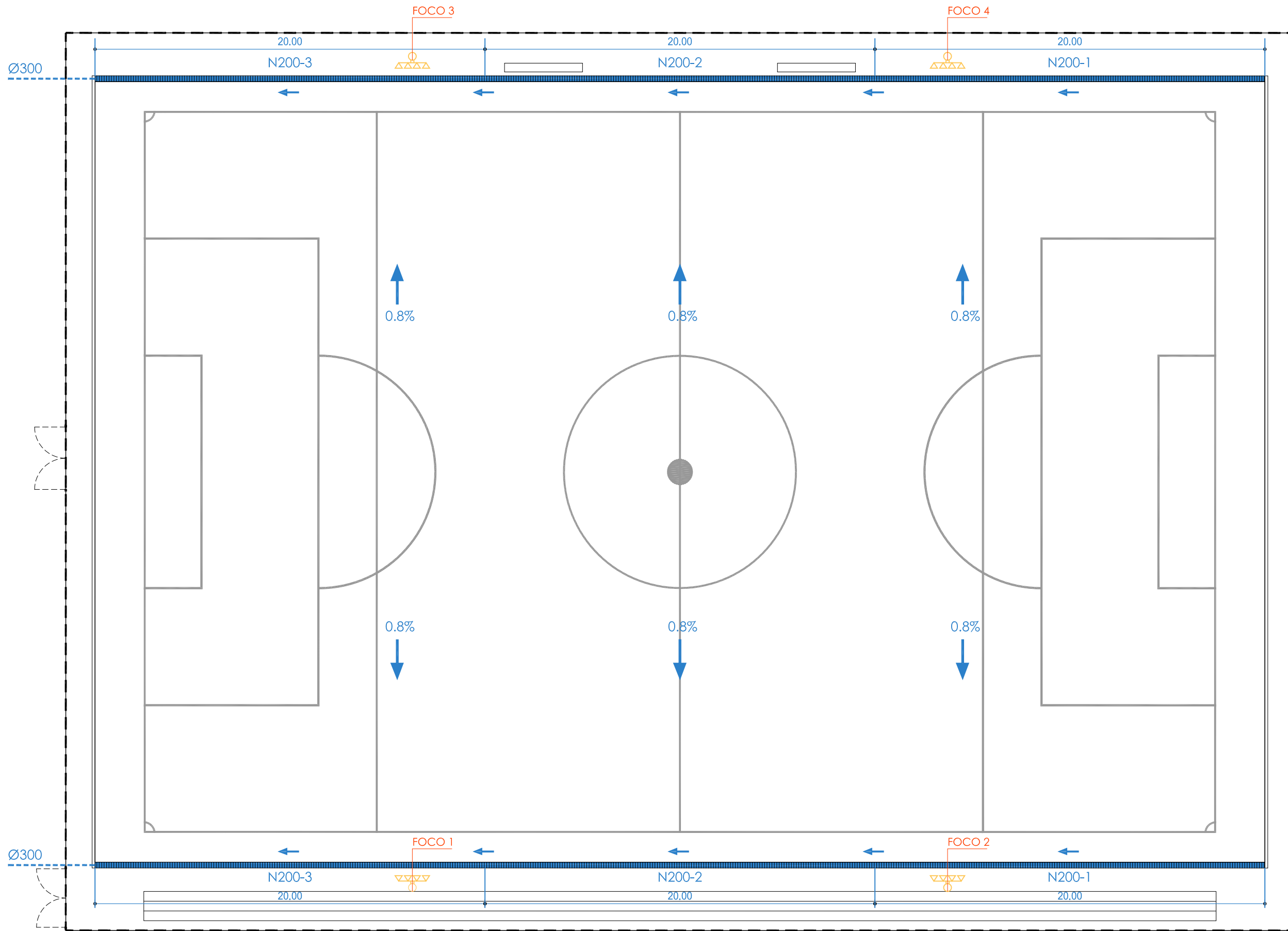
TÍTOL EXPEDIENT 151-UAL
 PROJECTE BÀSIC I EXECUTIU PER L'ADEQUACIÓ DE LA ZONA LÚDICA - ESPORTIVA MUNICIPAL
 (25617) LA SENTIU DE SIÓ

ESCALES
 1:200

GRÀFIQUES

PLÀNOL
 INSTAL·LACIONS
 PLANTA REG ARBRES, IL·LUMINACIÓ I ENLLUMENAT

DATA: 25/06/2024
PLÀNOL: DG-13



-  REIXA ARCO N2001/2/3 O EQUIVALENT
-  TUB POLIETILÈ Ø300 SOTERRAT COL·LOCAT EN RASA
-  CONNEXIÓ A XARXA
-  FOCOS (només pre-instal·lació)


EL PRESENT DOCUMENT ES COPIA DEL SEU ORIGINAL DEL QUAL ES AUTORA ARNAU RICART I REAL, ARQUITECTE SUPERIOR COL·LEGIAT Nº 5491777. LA SEVA UTILITZACIÓ TOTAL O PARCIAL, AMB COM QUALESVOL REPRODUCCIÓ O CESSIÓ A TERCERS, RESCAUBEN A LA PREVENCIÓ AUTORIZACIÓ EXPRESSA DEL AUTOR, RESTANT EN QUALESVOL CAS PROHIBIDA QUALESVOL MODIFICACIÓ UNILATERAL DEL MATEIX.

EQUIP REDACTOR:
 ARNAU RICART I REAL, ARQUITECTE
 Passatge de l'Estadó, 60, (25600) BALAGUER

PROPIETAT:
 AJUNTAMENT DE LA SENTIU DE SIÓ
 Carrer Joan Solsona nº2 (25617) LA SENTIU DE SIÓ

TÍTOL EXPEDIENT 151-UAL
 PROJECTE BÀSIC I EXECUTIU PER L'ADEQUACIÓ DE LA ZONA LÚDICA - ESPORTIVA MUNICIPAL
 (25617) LA SENTIU DE SIÓ

ESCALES
 1:200



GRÀFIQUES

PLÀNOL
 INSTAL·LACIONS
 PLANTA DRENATGE I IL·LUMINACIÓ CAMP FUTBOL 7

DATA: 25/06/2024
PLÀNOL: DG-14

CANÓ 6
CABAL: 22,90m³/h
PRESSIÓ DISPONIBLE: 36,80mca

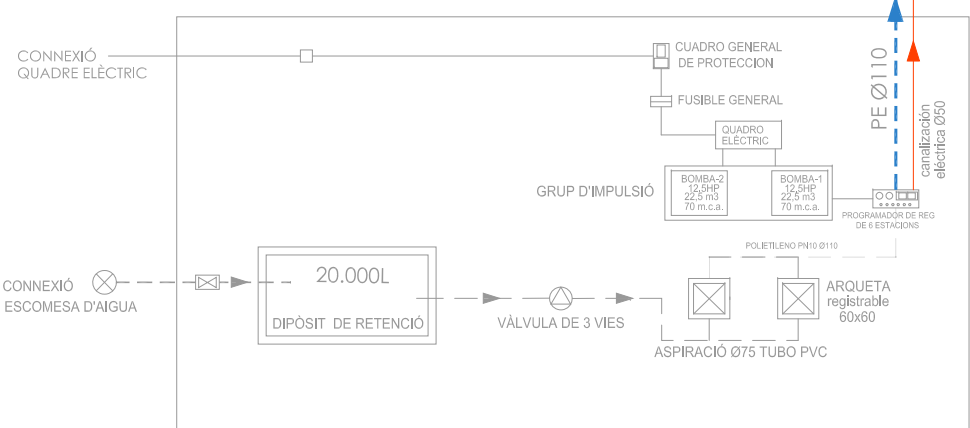
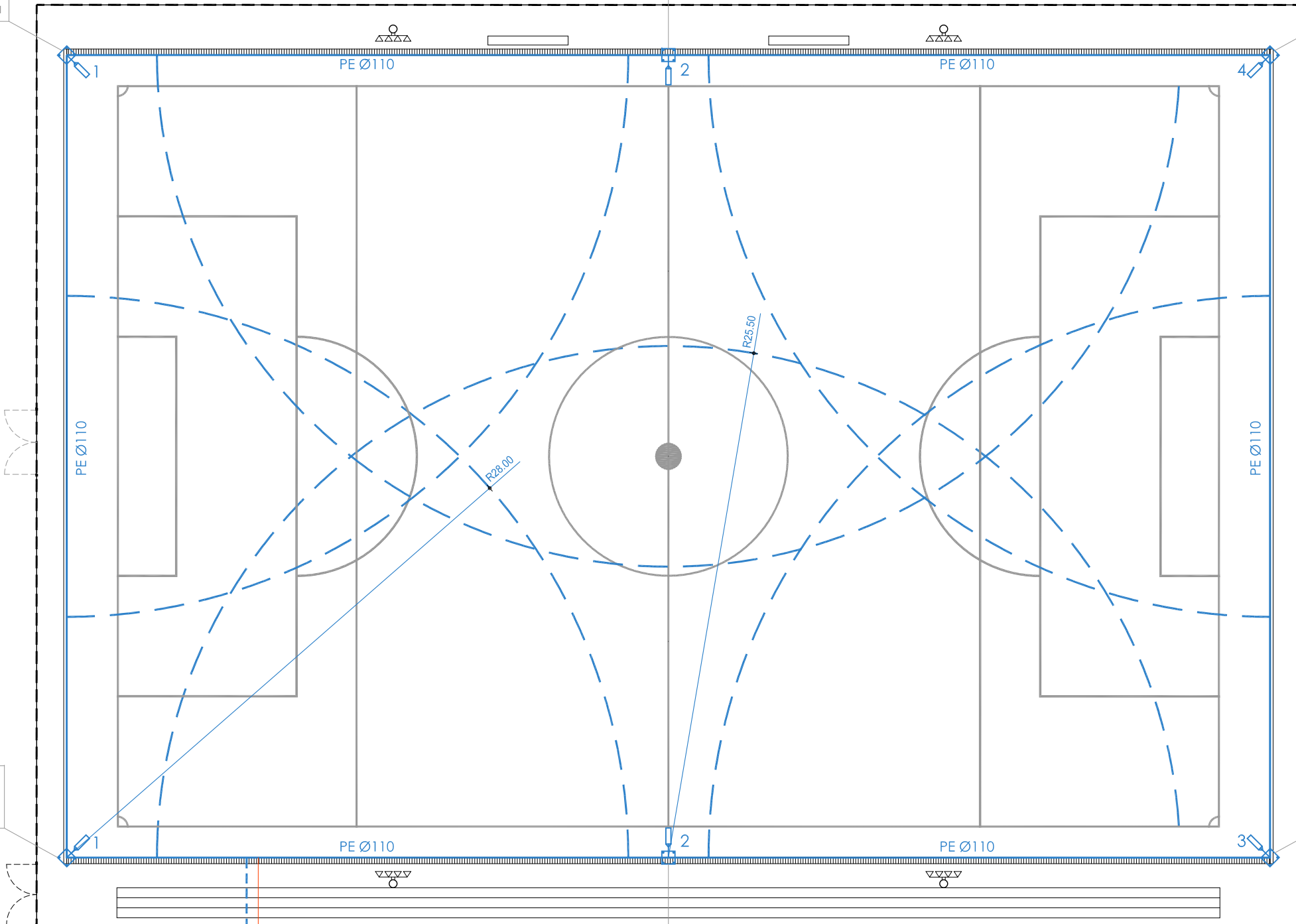
CANÓ 5
CABAL: 22,90m³/h
PRESSIÓ DISPONIBLE: 36,74mca

CANÓ 4
CABAL: 22,90m³/h
PRESSIÓ DISPONIBLE: 36,74mca

CANÓ 1
CABAL: 22,90m³/h
PRESSIÓ DISPONIBLE: 37,02mca

CANÓ 3
CABAL: 22,90m³/h
PRESSIÓ DISPONIBLE: 36,86mca

CANÓ 2
CABAL: 22,90m³/h
PRESSIÓ DISPONIBLE: 37,00mca



PREVISIÓ PER PRE-INSTAL·LACIÓ

	CANONADA DE POLIETILÈ DN110 PN-10
	ASPERSOR TIPUS CANÓ SR3003
	ESCOMESA A XARXA EXISTENT
	DIÒSIT DE 20.000 LITRES
	RADI D'ABAST ASPERSOR
	CONNEIXIÓ ELÈCTRICA

EL PRESENT DOCUMENT ES CÒPIA DEL SEU ORIGINAL DEL QUAL ES AUTÒR ARNAU RICART I REAL, ARQUITECTE SUPERIOR COL·LEGIAT Nº 5491777. LA SEVA UTILITZACIÓ TOTAL O PARCIAL, ADR COM QUALSEVOL REPRODUCCIÓ O CESSIÓ A TERCERS, REQUERIRÀ LA PREVIÀ AUTORIZACIÓ EXPRESSA DEL AUTOR. RESTANT EN QUALSEVOL CAS PROHIBIDA QUALSEVOL MODIFICACIÓ UNILATERAL DEL MATEIX.

EQUIP REDACTOR:
ARNAU RICART I REAL, ARQUITECTE
Passelg de l'Estadó, 60, (25600) BALAGUER

PROPIETAT:
AJUNTAMENT DE LA SENTIU DE SIÓ
Carrer Joan Solsona nº2 (25617) LA SENTIU DE SIÓ

TÍTOL EXPEDIENT 151-UAL
PROJECTE BÀSIC I EXECUTIU PER L'ADEQUACIÓ DE LA ZONA LÚDICA - ESPORTIVA MUNICIPAL
(25617) LA SENTIU DE SIÓ

ESCALES
1:250
0 2.5 5
GRÀFIQUES

PLÀNOL
INSTAL·LACIONS
PLANTA PRE-INSTAL·LACIÓ REG CAMP FUTBOL 7

DATA: 25/06/2024
PLÀNOL: DG-15

III. PLEC DE CONDICIONS TÈCNIQUES

PLEC GENERAL DE CONDICIONS TÈCNIQUES

ÍNDEX

PART I: Condicions d'execució de les unitats d'obra

1. Acondicionament i fonaments
 - 1.1. Moviments de terra
 - 1.1.1. Esplanaments
 - 1.1.2. Rebliments del terreny
 - 1.1.3. Transports de terra i RCD
 - 1.1.4. Buidatge del terreny
 - 1.1.5. Rases i pous
 - 1.2. Contencions del terreny
 - 1.2.1. Murs executats amb encofrats
 - 1.3. Fonamentacions directes
 - 1.3.1. Lloses de fonament
 - 1.3.2. Sabates (aïllades, contínues i elements de lligatge)
2. Estructures
 - 2.1. Estructures d'acer
3. Instal·lacions
 - 3.1. Instal·lació de fontaneria i aparells sanitaris
 - 3.1.1. Fontaneria
 - 3.2. Instal·lació d'enllumenat
 - 3.2.1. Instal·lació d'il·luminació
 - 3.3. Instal·lació de protecció
 - 3.3.1. Instal·lació de sistemes antiintrusió
 - 3.4. Instal·lació d'evacuació de residus
 - 3.4.1. Residus líquids
 - 3.4.2. Residus sòlids
4. Revestiments i paviments
 - 4.1. Revestiment de paraments
 - 4.1.1. Arrebossats, blanquejats i enlluïts
 - 4.1.2. Pintures

PART II. Condicions de recepció dels productes

1. Condicions de recepció dels productes
2. Relació de productes amb marcatge CE

PART III. Gestió de residus de construcció o demolició en l'obra

1. Gestió de residus de construcció o demolició en l'obra

ANNEXOS

1. Annex I. Relació de Normativa tècnica d'aplicació en els projectes i en l'execució d'obres

PART I: Condicions d'execució de les unitats d'obra

1. Acondicionament i fonaments

1.1. Moviments de terra

1.1.1. Esplanaments

Descripció

Descripció

Execució de desmunts i terraplens per a obtenir en el terreny una superfície regular definida pels plànols on hauran de realitzar-se altres excavacions en fase posterior, assentar-se obres o simplement formar una esplanada.

Comprèn, a més, els treballs previs de neteja i desbrossament del terreny i la retirada de la terra vegetal.

Criteris de mesurament i valoració d'unitats

- Metre quadrat de neteja i desbrossament del terreny amb mitjans manuals o mecànics.
- Metre cúbic de retirada i apilament de capa terra vegetal, amb mitjans manuals o mecànics.
- Metre cúbic de desmunt. Mesurat el volum excavat sobre perfils, incloent-hi replantejament i afinament. Si es fan majors excavacions que les previstes en els perfils del projecte, l'excés d'excavació es justificarà per a abonar-lo.
- Metre cúbic de base de terraplè. Mesurat el volum excavat sobre perfils, incloent-hi replantejament, desbrossament i afinat.
- Metre cúbic de terraplè. Mesurat el volum reblit sobre perfils, incloent-hi l'extensió, reg, compactació i refinament de talussos.
- Metre quadrat d'apuntament. Totalment acabat, incloent-hi els claus i tacs necessaris, retirada, neteja i arreplega del material.

Prescripcions sobre els productes

Característiques i recepció dels productes que s'incorporen a les unitats d'obra

- Terres de préstec o pròpies.

En el seu cas, àrids reciclats procedents de la valorització de RCDs, si així ho preveu el projecte. Per a poder utilitzar-los ha d'aportar-se documentació que acrediti que no provenen de demolició de ruïnes industrials que hagin albergat activitats potencialment contaminants. En cas contrari, només podran usar-se si l'òrgan ambiental emet un pronunciament que acrediti que s'ha netejat i sanejat el RCD industrial.

En la recepció de les terres es comprovarà que no siguin expansives, que no continguin restes vegetals i que no estiguin contaminades. En la recepció de RCDs, a més, es comprovarà la documentació de procedència d'un gestor autoritzat per a tractament de RCDs i certificació de material.

- Préstecs: el material inadequat es dipositarà d'acord amb el que s'ordini sobre aquest tema.
- Apuntaments. Elements de fusta resinosa, de fibra recta, com pi o avet: taulers, capçals, estampadors, etc.

La fusta serrada s'ajustarà, com a mínim, a la classe I/80.

El contingut mínim d'humitat en la fusta no serà major del 15%.

Els apuntaments de fusta no presentaran principi de podriment, alteracions ni defectes.

- Tensors circulars d'acer protegit contra la corrosió.

- Sistemes prefabricats metàl·lics i de fusta: taulers, plaques, puntals, et
- Elements complementaris: puntes, gats, tacs, etc.
- Materials auxiliars: explosius, bomba d'aigua.

La recepció dels productes, equips i sistemes es realitzarà tal com es desenvolupa en la *Part II: Condicions de recepció de productes*. Aquest control comprèn el de la documentació dels subministraments (incloent-hi la corresponent al marcatge CE, quan sigui pertinent), el control mitjançant distintius de qualitat o avaluacions tècniques d'idoneïtat i el control mitjançant assaigs.

- Préstecs:

El contractista comunicarà a la direcció facultativa, amb prou antelació, l'obertura dels préstecs, a fi que se'n puguin mesurar el volum i dimensions sobre el terreny natural no alterat. Els talussos dels préstecs hauran de ser suaus i arrodonits i, en haver-los explotat, es deixaran en forma que no danyin l'aspecte general del paisatge.

Quan sigui pertinent fer assaigs per a rebre els productes, segons la seva utilització, aquests podran ser els que s'indiquen:

- Préstecs: en el cas de préstecs autoritzats, en haver eliminat el material inadequat, es realitzaran els assaigs oportuns per a aprovar-los, si escau, necessaris per a determinar les característiques físiques i mecàniques del nou sòl: identificació granulomètrica. Límit líquid. Contingut d'humitat. Contingut de matèria orgànica. Índex CBR i inflament. Densificació dels sòls sota una determinada energia de compactació (assaigs "Proctor Normal" i "Proctor Modificat").

- Material reciclat de RCDs: per a validar-ne l'ús el fabricant ha de declarar la composició dels àrids segons indica la Norma UNE EN 933-1, i la normativa ambiental vigent. La categoria del material reciclat es determinarà sobre la base dels tipus de residus que componen la seva fracció gruixuda.

- Apuntaments de fusta: assaigs de característiques físicomecàniques: contingut d'humitat. Pes específic. Higroscopicitat. Coeficient de contracció volumètrica. Duresa. Resistència a compressió. Resistència a la flexió estàtica i, amb el mateix assaig i mesurant la data a trencament, determinació del mòdul d'elasticitat E. Resistència a la tracció. Resistència al fem. Resistència a esforç tallant.

Emmagatzematge i manipulació (criteris d'ús, gestió de residus, conservació i manteniment)

Cavallers o dipòsits de terra: hauran de situar-se en els llocs que a aquest efecte assenyali la direcció facultativa i es miraran d'evitar arrossegaments cap a l'excavació o les obres de desguàs i que no s'obstaculitzi la circulació pels camins que hi hagi.

Els apilaments de RCDs han d'estar identificats clarament i no mesclar-se amb altres matèries primeres de naturalesa diferent.

Prescripcions quant a l'execució per unitats d'obra

Característiques tècniques de cada unitat d'obra

- **Condicions prèvies**

El terreny s'anirà excavant per franges horitzontals abans que s'apuntali.

Se sol·licitarà de les corresponents companyies la posició i solució a adoptar per a les instal·lacions que puguin veure's afectades, així com les distàncies de seguretat a línies aèries de conducció d'energia elèctrica. Per a complementar la informació obtinguda de les companyies subministradores, es realitzarà una obertura manual de prospeccions per a localitzar les instal·lacions existents.

Se sol·licitarà la documentació complementària sobre els cursos naturals d'aigües superficials o profundes, la solució de les quals no figuri en la documentació tècnica.

Abans de l'inici dels treballs, en cas que sigui necessari fer apuntalaments, es presentaran a l'aprovació de la direcció facultativa els càlculs justificatius, que podran ser modificats per aquesta quan ho consideri necessari.

L'elecció del tipus d'apuntament dependrà del tipus de terreny, de les sol·licitacions per fonamentació pròxima o viària i de la profunditat del tall.

Procés d'execució

• Execució

Replantejament:

Es comprovaran els punts de nivell marcats, i la grossària de terra vegetal a excavar.

En general:

Durant l'execució dels treballs es prendran les precaucions adequades per a no disminuir la resistència del terreny no excavat. Especialment, s'adoptaran les mesures necessàries per a evitar els següents fenòmens: inestabilitat de talussos en roca deguda a voladures inadequades, lliscaments ocasionats pel descalçament del peu de l'excavació, erosions locals i entollaments a causa d'un drenatge defectuós de les obres. Amb temperatures menors de 2 °C se suspendran els treballs.

Neteja i desbrossament del terreny i retirada de la terra vegetal:

Els arbres que cal derrocar cauran cap al centre de la zona objecte de neteja, i s'alçaran tanques que delimiten les zones d'arbratge o vegetació destinades a romandre en el seu lloc. Totes les soques i arrels majors de 10 cm de diàmetre seran eliminats fins a una profunditat no inferior a 50 cm per davall de la rasant d'excavació i no menor de 15 cm davall de la superfície natural del terreny. Tots els buits causats per l'extracció de soques i arrels s'ompliran amb material anàleg al sòl que hagi quedat descobert, i es compactarà fins que la seva superfície s'ajusti al terreny existent. La terra vegetal que es trobi en les excavacions i que no s'hagués extret en el desbrossament, es remourà i s'apilarà per a utilitzar-la després en protecció de talussos o superfícies erosionables, o on ordeni la direcció facultativa.

Sosteniment i apuntalaments:

S'haurà d'assegurar l'estabilitat dels talussos i parets de totes les excavacions que es facin, i aplicar oportunament els mitjans de sosteniment, apuntament, reforç i protecció superficial del terreny apropiats, a fi d'impedir solides i lliscaments que pogueren causar danys a persones o a les obres, encara que tals mitjans no estigueren definits en el projecte, ni haguessin sigut ordenats per la direcció facultativa. Les unions entre peces d'apuntament garantiran la rigidesa i el monolitisme del conjunt. En general, amb terres cohesionades, se sostindran els talussos verticals abans de l'apuntament fins a una altura de 60 cm o de 80 cm. Quan s'hagi aconseguit aquesta profunditat, es col·locaran cinturons horitzontals d'apuntament, formats per dues o tres taules horitzontals, sostingudes per taulons verticals que al seu torn estaran apuntalats amb fustes o gats metàl·lics. Quan l'apuntament s'executi amb taules verticals, es col·locaran segons la naturalesa, actuant per seccions successives, de 1,80 m de profunditat com a màxim, sostenint les parets amb taules de 2 m, disposades verticalment, i quedaran subjectes per marcs horitzontals. Es recomana sobrepassar l'apuntament en una altura de 20 cm sobre la vora de la rasa perquè faci una funció de sòcol i eviti la caiguda d'objectes i materials a la rasa.

Quan no es tingui certesa de l'estabilitat dels talussos i/o de les característiques del terreny i la direcció facultativa consideri que pot haver-hi risc de desprendiment o col·lapse s'apuntalarà a mesura que es procedeixi a extraure terres.

L'apuntament permetrà desapuntalar una franja deixant apuntalades les restants. Els taulers i estampidors es disposaran amb la seva cara major en contacte amb el terreny o el tauler. Els estampidors seran 2 cm més llargs que la separació real entre capçals oposats, i els portaran a la seva posició mitjançant tust amb maça en els extrems i, una vegada col·locats, hauran de vibrar en colpejar-los. S'impedirà mitjançant tacs clavats el lliscament d'estampidors, capçals i tensors. Els entroncaments de capçals es realitzaran a topar, i es disposaran estampidors a banda i banda de la junta.

En terrenys solts les taules o taulons estaran agusats en un extrem per a clavar-los abans d'excavar cada franja, i es deixaran encastrats en cada descens almenys 20 cm. Quan l'excavació s'efectuï en una

argila que es faci fluida en el moment del treball o en una capa aquífera d'arena fina, s'hauran d'emprar planxes gruixudes d'apuntament i que aquest sigui sòlid, perquè en cas contrari pot produir-se l'afonament d'aquesta capa.

En finalitzar la jornada no hauran de quedar draps excavats sense apuntalar, que figuren amb aquesta circumstància en la documentació tècnica. Diàriament i abans de començar els treballs es revisarà l'estat dels apuntaments, reforçar-los si fos necessari i tibar els estampidors que s'hagin afluixat. S'extremaran aquestes prevencions després d'interrupcions de treball de més d'un dia o per alteracions atmosfèriques, com pluges o gelades.

Evacuació de les aigües i estroncaments:

S'adoptaran les mesures necessàries per a mantenir lliure d'aigua la zona de les excavacions. Les aigües superficials seran desviades i canalitzades abans que aconseguixin les proximitats dels talussos o parets de l'excavació, per a evitar que l'estabilitat del terreny pugui quedar disminuïda per un increment de pressió de l'aigua intersticial i no es produeixin erosions dels talussos. Segons el CTE DB SE C, apartat 7.2.1, serà preceptiu disposar un sistema adequat de protecció d'escolaments superficials que poguessin assolir al talús, i de drenatge intern que eviti l'acumulació d'aigua en l'extradós del talús.

Desmunts:

S'excavarà el terreny amb pala carregadora, entre els límits laterals, fins a la cota de base de la màquina. Una vegada excavat un nivell descendirà la màquina fins al següent nivell i executarà la mateixa operació fins a la cota de profunditat de l'esplanació. La diferència de cota entre nivells successius no serà superior a 1,65 m. En vores amb estructura de contenció, prèviament realitzada, la màquina treballarà en direcció no perpendicular a aquesta i deixarà sense excavar una zona de protecció d'amplària no menor que 1 m, que es llevarà a mà, abans de descendir la màquina, en aquesta vora, a la franja inferior. En les vores atalussades es deixarà el perfil previst, arrodonint les arestes dretes, trencament i coronació a banda i banda, en una longitud igual o major que 1/4 de l'altura de la franja atalussada. Quan les excavacions es facin a mà, l'altura màxima de les franges horitzontals serà de 1,50 m. Quan així ho determini l'estudi geotècnic i, en cas general, quan el terreny natural tingui un pendent superior a 1:5, es faran repeses de 50-80 cm d'altura, 1,50 m d'ample i 4% de pendent cap a dins en terrenys permeables i cap a fora en terrenys impermeables, per a facilitar els diferents nivells d'actuació de la màquina.

Ús dels productes d'excavació:

Tots els materials que s'obtinguin de l'excavació s'utilitzaran en la formació de rebliments, i altres usos fixats en el projecte. Les roques que apareguin a l'esplanada en zones de desmunt en terra hauran d'eliminar-se.

Excavació en roca:

Les excavacions en roca s'executaran de manera que no es danyi, infringeixi o desprengui la roca no excavada. Es parará esment especialment a no danyar els talussos del desmunt i els fonaments de la futura esplanada.

Terraplens:

En el terraplenament s'excavarà abans el terreny natural, fins a una profunditat no menor que la capa vegetal, i com a mínim de 15 cm, per a preparar la base del terraplenament. A continuació, per a aconseguir la deguda coherència entre el rebliment i el terreny, aquest s'escarificarà. Si el terraplè hagués de construir-se sobre terreny inestable, torba o argiles toves, s'assegurarà l'eliminació d'aquest material o la seva consolidació. Sobre la base preparada del terraplè, regada uniformement i compactada, s'estendran tongades successives, d'amplària i grossària uniforme, paral·leles a l'esplanació i amb un petit desnivell, de manera que traguin aigües cap a fora. Els materials de cada tongada seran de característiques uniformes. Els terraplens sobre zones d'escassa capacitat portant s'iniciaran abocant les primeres capes amb la grossària mínima per a suportar les càrregues que produeixen els equips de moviment i compactació de terres. Llevat de prescripció contrària, els equips de transport i extensió operaran sobre tot l'ample de cada capa.

En haver estès la tongada es procedirà a humidificar-la, si és necessari, de manera que l'humitejament sigui uniforme. En els casos especials en què la humitat natural del material sigui

excessiva, per a aconseguir la compactació prevista, es prendran les mesures adequades per a dessecar-la.

Obtinguda la humectació més convenient (segons assaigs previs), es procedirà a la compactació. Les vores amb estructures de contenció es compactaran amb compactador d'arrossegament manual; les vores atalussades s'arredoniran totes les arestes en una longitud no menor que 1/4 de l'altura de cada franja atalussada. En la coronació del terraplè, en els últims 50 cm, s'estendran i compactaran les terres d'igual manera, fins a obtenir una densitat seca del 100%. L'última tongada es realitzarà amb material seleccionat. Quan s'utilitzin corròns vibrants per a compactar, hauran de donar-se al final unes passades sense aplicar vibració, per a corregir les perturbacions superficials que hagués pogut causar la vibració, i segellar la superfície.

El rebliment de l'extradós dels murs es farà quan aquests tinguin la resistència necessària. Segons el CTE DB SE C, apartat 7.3.3, el reble que es col·loqui adjacent a estructures ha de disposar-se en tongades de grossària limitada i compactar-se amb mitjans d'energia menuda per a evitar mal a aquestes construccions. Sobre les capes en execució haurà de prohibir-se l'acció de tota mena de trànsit fins que se n'hagi completat la compactació. Si això no fos factible, el trànsit que necessàriament hagi de passar sobre aquestes es distribuirà de manera que no es concentren petjades de rodes en la superfície.

Talussos:

L'excavació dels talussos es realitzarà adequadament per a no danyar la seva superfície final, evitar-ne la descompressió prematura o excessiva del peu i impedir qualsevol altra causa que pugui comprometre l'estabilitat de l'excavació final. Si s'han d'executar rases al peu del talús, s'excavaran de manera que el terreny afectat no perdi resistència a causa de la deformació de les parets de la rasa o a un drenatge que tingui defectuós. La rasa es mantindrà oberta el temps mínim indispensable, i el material del rebliment es compactarà acuradament.

Quan calgui adoptar mesures especials per a la protecció superficial del talús, com ara plantacions superficials, revestiment, cunetes de capdamunt de talús, etc., aquests treballs es faran immediatament després de l'excavació del talús. No s'acumularà el terreny d'excavació, ni altres materials al costat de vores de coronació de talussos, excepte autorització expressa.

Cavallers o dipòsits de terra:

El material abocat en cavallers no es podrà col·locar de manera que representi un perill per a construccions existents, per pressió directa o per sobrecàrrega sobre el terreny contigu.

Els cavallers hauran de tenir forma regular, i superfícies llises que afavoreixin l'escolament de les aigües, i talussos estables que eviten qualsevol esfondrament.

Quan en excavar es trobi qualsevol anomalia no prevista com a variació d'estrats o de les seves característiques, emanacions de gas, restes de construccions, valors arqueològics, es parará l'obra, almenys en aquest tall, i es comunicarà a la direcció facultativa.

• **Gestió de residus**

Els residus generats durant l'execució de la unitat d'obra seran tractats segons la *Part III: Gestió de residus de construcció o demolició en l'obra*.

• **Toleràncies admissibles**

A falta d'altres criteris es consideren com a toleràncies d'execució admissibles: nivell ± 15 mm, replantejament ± 10 mm i planitud ± 10 mm/3 m.

Desmunt: no s'acceptaran franges excavades amb altura major de 1,65 m amb mitjans manuals.

• **Condicions d'acabament**

La superfície de l'esplanada quedarà neta i els talussos estables.

Control d'execució, assaigs i proves

• **Control d'execució**

Punts d'observació:

- Neteja i desbrossament del terreny.

Situació de l'element.

Cota de l'esplanació.

Situació de vèrtexs del perímetre.

Distàncies relatives a altres elements.

Forma i dimensions de l'element.

Horitzontalitat: anivellament de l'esplanada.

Altura: gruix de la franja excavada.

Condicions de vora exterior.

Neteja de la superfície de l'esplanada quant a eliminació de restes vegetals i restes susceptibles de podriment.

- Retirada de terra vegetal.

Comprovació geomètrica de les superfícies resultants després de la retirada de la terra vegetal.

- Desmunts.

Control geomètric: es comprovaran, en relació amb els plànols, les cotes de replantejament de l'eix, vores de l'esplanació i pendent de talussos, amb mira cada 20 m com a mínim.

- Base del terraplè.

Control geomètric: es comprovaran, en relació amb els plans, les cotes de replantejament.

Anivellament de l'esplanada.

Densitat del rebliment del nucli i de coronació.

- Apuntament de rasa.

Replantejament; no s'admetran errors superiors al 2,5/1000 i variacions en ± 10 cm.

Es comprovarà una escairada, i la separació i posició de l'apuntament, però no s'acceptarà que siguin inferiors, superiors i/o diferents de les especificades.

Conservació i manteniment

No s'abandonarà el tall sense haver-hi apuntalat o tibet la part inferior de l'última franja excavada. Es protegirà el conjunt de l'apuntament enfront de filtracions i accions d'erosió per part de les aigües d'escolament. Terraplens: es mantindran protegides les vores atalussades contra l'erosió, vigilant que la vegetació plantada no s'assequi, i en la seva coronació, contra l'acumulació d'aigua, netejant els desaigües i canalons quan estiguin obstruïts; així mateix, es tallarà el subministrament d'aigua quan produeixi una fuga en la xarxa, al costat d'un talús. Els apuntaments o part d'aquests només es llevaran quan deixin de ser necessaris i per franges horitzontals, començant per la part inferior del tall. No es concentraran càrregues excessives al costat de la part superior de vores atalussades ni es modificarà la geometria del talús soscavant al peu o coronació. Quan s'observen clevills paral·lels a la vora del talús es consultarà a la direcció facultativa, que en dictaminarà la importància i, si escau, la solució que calgui adoptar. No es dipositarà brossa, RCDs o productes sobrants d'altres talls, i es regarà regularment. Els talussos exposats a erosió potencial hauran de protegir-se per a garantir la permanència del seu nivell de seguretat adequat.

1.1.2. Rebliments del terreny

Descripció

Descripció

Obres consistents en l'extensió i compactació de sòls procedents d'excavacions o préstecs que es fan en rases i pous.

Criteris de mesurament i valoració d'unitats

- Metre cúbic de reble i estesa de material filtrant, compactat, fins i tot refinament de talussos.
- Metre cúbic de reble de rases o pous, amb terres pròpies, terres de préstec, àrids reciclats i/o arena, compactades per tongades uniformes, amb picó manual o safata vibratòria.

Prescripcions sobre els productes

Característiques i recepció dels productes que s'incorporen a les unitats d'obra

- Terres o sòls procedents de la pròpia excavació o de préstecs autoritzats.

S'inclouen la major part dels sòls predominantment granulars i fins i tot alguns productes resultants de l'activitat industrial, com ara algunes escòries i cendres polvoritzades. Els productes manufacturats, com a agregats lleugers, podran utilitzar-se en alguns casos. Els sòls cohesius podran ser tolerables amb unes condicions especials de selecció, col·locació i compactació.

Segons el CTE DB SE C, apartat 7.3.1, caldrà disposar d'un material de característiques adequades al procés de col·locació i compactació i que permeti obtenir, després d'aquest, les propietats geotècniques necessàries.

La recepció dels productes, equips i sistemes es realitzarà tal com es desenvolupa en la *Part II: Condicions de recepció de productes*. Aquest control comprèn el de la documentació dels subministraments (incloent-hi la corresponent al marcatge CE, quan sigui pertinent), el control mitjançant distintius de qualitat o avaluacions tècniques d'idoneïtat i el control mitjançant assaigs.

Abans de l'extensió del material es comprovarà que aquest és homogeni i que la seva humitat és l'adequada per a evitar-ne la segregació quan es posi en obra i obtenir el grau de compactació exigida.

Segons el CTE DB SE C, apartat 7.3.2, es tindran en consideració per a seleccionar el material de rebliment els aspectes següents: granulometria; resistència a la trituració i desgast; compactabilitat; permeabilitat; plasticitat; resistència al subsol; contingut en matèria orgànica; agressivitat química; efectes contaminants; solubilitat; inestabilitat de volum; susceptibilitat a les baixes temperatures i a la gelada; resistència a la intempèrie; possibles canvis de propietats deguts a l'excavació, transport i col·locació; possible cimentació després de col·locar-los.

En cas de dubte haurà d'assajar-se el material de préstec. El tipus, número i freqüència dels assaigs dependrà del tipus i heterogeneïtat del material i de la naturalesa de la construcció en què vagi a utilitzar-se el farciment.

Segons el CTE DB SE C, apartat 7.3.2, normalment no s'usaran els sòls expansius o solubles. Tampoc no s'usaran els susceptibles a la gelada o que continguin, en alguna proporció, gel, neu o torba si s'han d'emprar com a rebliment estructural.

Els àrids reciclats que s'usin, a més dels condicionants anteriors, han de complir els estàndards mediambientals relatius als límits de contaminants, granulometria, % de tipus de residu (petri, formigó, ceràmic, asfalt, altres), resistència a la fragmentació, plasticitat, qualitat de fins, CBR, col·lapse, inflament, matèria orgànica i sals solubles.

Emmagatzematge i manipulació (criteris d'ús, gestió de residus, conservació i manteniment)

L'arreglada de cada tipus de material es formarà i explotará de manera que se n'eviti la segregació i contaminació, i s'evitarà així una exposició prolongada del material a la intempèrie. Així, l'arreglada es farà sobre superfícies no contaminants i s'evitaran les mesclades de materials de diferents tipus.

Prescripcions quant a l'execució per unitats d'obra

Característiques tècniques de cada unitat d'obra

- **Condicions prèvies**

L'excavació de la rasa o pou presentarà un aspecte cohesiu. S'hauran eliminat els dipòsits geològics (lentilles) i els laterals i fons estaran nets i perfilats.

Quan el reble hagi d'assentar-se sobre un terreny en el qual existeixin corrents d'aigua superficial o subàlvia, es desviaran les primeres i captaran les segones, de manera que es conduiran fora de l'àrea on vagi a realitzar-se el reble, i aquest s'executarà posteriorment.

Procés d'execució

- **Execució**

Segons el CTE DB SE C, apartat 4.5.3, abans de procedir al rebliment, s'executarà una bona neteja del fons i, si és necessari, es piconarà o compactarà degudament. Abans de la col·locació de rebles davall de l'aigua ha de dragar-se qualsevol sòl tou existent. Segons el CTE DB SE C, apartat 7.3.3, els procediments de col·locació i compactació del rebliment han d'assegurar-ne l'estabilitat en tot moment, i s'evitarà, a més, qualsevol pertorbació del subsol natural.

En general, s'abocaran les terres en l'ordre invers al de l'extracció quan el rebliment es faci amb terres pròpies. S'omplirà per tongades piconades de 20 cm, exemptes les terres d'àrids o terrossos majors de 8 cm. Si les terres de reble són arenoses, es compactarà amb safata vibratòria. El rebliment en l'extradós del mur es realitzarà quan aquest tingui la resistència necessària i no abans de 21 dies si és de formigó. Segons el CTE DB SE C, apartat 7.3.3, el reble que es col·loqui adjacent a estructures ha de disposar-se en tongades de grossària limitada i compactar-se amb mitjans d'energia menuda per a evitar mal a aquestes construccions.

- **Gestió de residus**

Els residus generats durant l'execució de la unitat d'obra seran tractats segons la *Part III: Gestió de residus de construcció o demolició en l'obra*.

- **Toleràncies admissibles**

El reble s'ajustarà al que està especificat i no presentarà assentaments en la seva superfície. Es comprovarà, per a volums iguals, que el pes de mostres de terreny piconat no sigui menor que el terreny inalterat confrontant. Si malgrat les precaucions adoptades es produís una contaminació en alguna zona del reble, s'eliminarà el material afectat i se substituirà per un altre en bones condicions.

Control d'execució, assaigs i proves

- **Control d'execució**

Segons el CTE DB SE C, apartat 7.3.4, el control d'un rebliment ha d'assegurar que el material, el seu contingut d'humitat en la col·locació i el seu grau final de compacitat obeeixen al que està especificat en el plec particular de condicions tècniques del projecte.

- **Assaigs i proves**

Segons el CTE DB SE C, apartat 7.3.4, el grau de compacitat s'especificarà com a percentatge del que s'obtingui com a màxim en un assaig de referència com el Proctor. En esculleres o en rebles que continguin una proporció alta de grandàries gruixudes no són aplicables els assaigs Proctor. En aquest cas es comprovarà la compacitat per mètodes de camp, com ara definir el procés de compactació a seguir en un rebliment de prova, comprovar l'assentament d'una passada addicional de l'equip de compactació, realització d'assaigs de càrrega amb placa o l'ús de mètodes sísmics o dinàmics.

Per al cas d'ús d'àrids reciclats es recomana, a més, la realització dels assaigs complementaris següents per a caracteritzar les propietats geotècniques del reble: resistència al tall, expansivitat, col·lapse, etc.

Conservació i manteniment

El reble s'executarà en el menor termini possible i es cobrirà quan s'hagi acabat, per a evitar en tot moment la contaminació del reble per materials estranys o per aigua de pluja que produeixi entollades superficials.

1.1.3. Transports de terra i RCD

Descripció

Descripció

Treballs destinats a traslladar planta de tractament de RCDs, o en el seu cas a abocador, les terres sobrants de l'excavació i els RCDs.

Criteris de mesurament i valoració d'unitats

Metre cúbic de terres o RCDs sobre camió, per a una distància determinada a la zona d'abocament, considerant temps d'anada, descàrrega i tornada. S'hi pot incloure o no el temps de càrrega i/o la càrrega, tant manual com amb mitjans mecànics.

Prescripcions quant a l'execució per unitats d'obra

Característiques tècniques de cada unitat d'obra

- **Condicions prèvies**

S'organitzarà el trànsit determinant zones de treballs i vies de circulació.

Quan en les proximitats de l'excavació hi hagi línies elèctriques, amb els fils nus, s'haurà de prendre alguna de les mesures següents:

Desviament de la línia.

Tall del corrent elèctric.

Protecció de la zona mitjançant pantalles.

Es guardaran les màquines i vehicles a una distància de seguretat determinada en funció de la càrrega elèctrica.

Procés d'execució

- **Execució**

En cas que l'operació de descàrrega sigui per a formar terraplens, caldrà l'auxili d'una persona experta per a evitar que, en acostar-se el camió a la vora del terraplè, aquest falli o que el vehicle pugui bolcar, de manera que és convenient la instal·lació de topalls, a una distància igual a l'altura del terraplè, i/o com a mínim de 2 m.

Es delimitarà la zona d'acció de cada màquina en el seu tall. Quan sigui marxa enrere o el conductor no tingui visibilitat estarà auxiliat per un altre operari fora del vehicle. S'extremaran aquestes precaucions quan el vehicle o màquina canviï de tall i/o s'entrecreuen itineraris.

En l'operació d'abocament de materials amb camions, un auxiliar s'encarregarà de dirigir la maniobra a fi d'evitar atropellaments a persones i col·lisions amb altres vehicles.

Per a transports de RCDs o terres situades per nivells inferiors a la cota 0 l'ample mínim de la rampa serà de 4,50 m i s'eixamplarà en les revoltes, i els seus pendents no seran majors del 12% o del 8%, segons es tracti de trams rectes o corbs, respectivament. En qualsevol cas, es tindrà en compte la maniobrabilitat dels vehicles utilitzats.

Els vehicles de càrrega, abans d'eixir a la via pública, comptaran amb un tram horitzontal de terreny consistent, de longitud no menor d'una vegada i mitja la separació entre eixos, ni inferior a 6 m.

Les rampes per al moviment de camions i/o màquines conservaran el talús lateral que exigeixi el terreny.

La càrrega, tant manual com mecànica, es realitzarà pels laterals del camió o per la part posterior. Si es carrega el camió per mitjans mecànics, la pala no passarà per damunt de la cabina. Quan sigui imprescindible que un vehicle de càrrega, durant o després del buidatge, s'acosti a la vora d'aquest, es disposaran topalls de seguretat, havent-se comprovat prèviament la resistència del terreny al seu pes.

- **Gestió de residus**

Els residus generats durant l'execució de la unitat d'obra seran tractats segons la *Part III: Gestió de residus de construcció o demolició en l'obra*.

Control d'execució, assaigs i proves

- **Control d'execució**

Es controlarà que el camió porti una sobrecàrrega superior a l'autoritzada, que les portes del camió queden hermèticament tancades i que s'empren lones.

1.1.4. Buidatge del terreny

Descripció

Descripció

Excavacions a cel obert realitzades amb mitjans manuals i/o mecànics, en tot el perímetre de les quals queden per sota del terra, per a amplituds d'excavació superiors a 2 m.

Criteris de mesurament i valoració d'unitats

- Metre cúbic d'excavació a cel obert, mesurat en perfil natural quan s'hagi comprovat que aquest perfil és el correcte, en tota classe de terrenys (deficients, tous, mitjans, durs i rocosos), amb mitjans manuals o mecànics (pala carregadora, compressor, martell trencador). S'establiran els percentatges de cada tipus de terreny referits al volum total. L'excés d'excavació haurà de justificar-se a l'efecte d'abonament.

- Metre quadrat d'apuntament, totalment acabat, incloent-hi els claus i tacs necessaris, retirada, neteja i arplega del material.

Prescripcions sobre els productes

Característiques i recepció dels productes que s'incorporin a les unitats d'obra

La recepció dels productes, equips i sistemes es realitzarà tal com es desenvolupa en la *Part II: Condicions de recepció de productes*. Aquest control comprèn el de la documentació dels subministraments (incloent-hi la corresponent al marcatge CE, quan sigui pertinent), el control mitjançant distintius de qualitat o avaluacions tècniques d'idoneïtat i el control mitjançant assaigs.

- Apuntaments:

Elements de fusta resinosa, de fibra recta, com pi o avet: taulers, capçals, estampidors, etc. La fusta serrada s'ajustarà, com a mínim, a la classe I/80. El contingut mínim d'humitat en la fusta no serà major del 15%. La fusta no presentarà principi de podriment, alteracions ni defectes.

- Tensors circulars d'acer protegit contra la corrosió.

- Sistemes prefabricats metàl·lics i de fusta: taulers, plaques, puntals, etc.

- Elements complementaris: puntes, gats, tacs, etc.

- Maquinària: pala carregadora, compressor, martell pneumàtic, martell trencador.
- Materials auxiliars: explosius, bomba d'aigua.

Quan calgui fer assaigs per a rebre els productes, segons la seva utilització, aquests podran ser els que s'indiquen:

- Apuntaments de fusta: assaigs de característiques físicomecàniques: contingut d'humitat. Pes específic. Higroscopicitat. Coeficient de contracció volumètrica. Duresa. Resistència a compressió. Resistència a la flexió estàtica; amb el mateix assaig i mesurant la data a trencament, determinació del mòdul d'elasticitat E. Resistència a la tracció. Resistència al fem. Resistència a esforç tallant.

Prescripcions quant a l'execució per unitats d'obra

Característiques tècniques de cada unitat d'obra

- **Condicions prèvies**

Les lliteres del replantejament seran dobles en els extrems de les alineacions i estaran separades de la vora del buidatge almenys 1 m.

Es disposaran punts fixos de referència en llocs que no puguin ser afectats pel buidatge, als quals es referiran totes les lectures de cotes de nivell i desplaçaments horitzontals i verticals dels punts del terreny. Les lectures diàries dels desplaçaments referits a aquests punts s'anotaran en una butlleta d'estat per tal que la direcció facultativa els controli.

Per a les instal·lacions que puguin ser afectades pel buidatge, es recaptarà de les seves companyies la posició i solució a adoptar, així com la distància de seguretat a línies aèries de conducció d'energia elèctrica. A més, es comprovarà la distància, la profunditat i els tipus de fonaments i l'estructura de contenció dels edificis que puguin ser afectats pel buidatge.

Abans de l'inici dels treballs, es presentaran a l'aprovació de la direcció facultativa els càlculs justificatius dels apuntaments que cal fer, que podran ser modificats per aquesta quan ho consideri necessari. L'elecció del tipus d'apuntament dependrà del tipus de terreny, de les sol·licitacions per fonamentació pròxima o viària i de la profunditat del tall.

Procés d'execució

- **Execució**

El contractista haurà d'assegurar l'estabilitat dels talussos i parets de totes les excavacions que realitzi, i aplicar oportunament els mitjans de sosteniment, apuntament, reforç i protecció superficial del terreny apropiats, a fi d'impedir despreniments i lliscaments que poguessin causar danys a persones o a les obres.

- Apuntaments (es tindran en compte les prescripcions respecte a les mateixes del capítol Esplanacions):

Abans de començar els treballs es revisarà l'estat dels apuntaments, i es reforçaran si fos necessari, així com les construccions pròximes, comprovant si s'observen assentaments o clivells. S'extremaran aquestes prevencions després d'interrupcions de treball de més d'un dia i/o d'alteracions atmosfèriques com pluja o gelades. Les unions entre peces garantirán la rigidesa i el monolitisme del conjunt. S'adoptaran les mesures necessàries per a evitar l'entrada d'aigua i mantenir lliure d'aigua la zona de les excavacions. A aquests fins es construirán les proteccions, rases i cunetes, drenatges i conductes de desguàs que siguin necessaris. Si aparegués el nivell freàtic, es mantindrà l'excavació lliure d'aigua, així com el rebliment posterior. Per a tal fi es disposarà de bombes d'estroncament, desaigües i canalitzacions de prou capacitat.

Els pous d'acumulació i aspiració d'aigua se situaran fora del perímetre de la fonamentació i la succió de les bombes no produirà soscavació o erosions del terreny, ni del formigó col·locat.

No es realitzarà l'excavació del terreny a tomb, soscavant el peu d'un massís per a produir el bolcatge.

No s'acumularan terrenys d'excavació al costat de la vora del buidatge, i s'hi separaran una distància igual o major a dues vegades la profunditat del buidatge. En la mesura que s'efectuï la consolidació definitiva de les parets i fons del buidatge, es conservaran les contencions, apuntalaments i fitacions fetes. L'allisat i el sanejament de les parets del buidatge es farà per a cada profunditat parcial no major de 3 m.

En cas de pluja i suspensió dels treballs, els fronts i talussos quedaran protegits. Se suspendran els treballs d'excavació quan es trobi qualsevol anomalia no prevista, com variació dels estrats, cursos d'aigües subterrànies, restes de construccions, valors arqueològics, i es comunicarà a la direcció facultativa.

Segons el CTE DB SE C, apartat 7.2.2.2, la prevenció de caiguda de blocs requerirà la utilització adequada de malles de retenció.

- El buidatge es podrà realitzar:

Sense pous de recalçar: el terreny s'excavarà entre els límits laterals fins a la profunditat definida en la documentació. L'angle del talús serà l'especificat en projecte. El buidatge es realitzarà per franges horitzontals d'altura no major que 1,50 m o que 3 m, segons s'executi a mà o a màquina, respectivament. En les vores amb elements estructurals de contenció i/o mitgers, la màquina treballarà en direcció no perpendicular a aquests i es deixarà sense excavar una zona de protecció d'amplària no menor que 1 m, que es llevarà a mà abans de descendir la màquina en aquesta vora a la franja inferior.

Amb pous de recalçar: quan s'hagin replantejat els pous de recalçar s'iniciarà, per un dels extrems del talús, l'excavació alternada d'aquests. A continuació es faran els elements estructurals de contenció en les zones excavades i en el mateix ordre. Els pous de recalçar es faran, en general, començant per la part superior quan es realitzen a mà i per la seva part inferior quan es facin amb màquina.

- Excavació en roca:

Quan les diàclasis i falles trobades en la roca presenten escabussaments o direccions propícies al lliscament del terreny de fonamentació, estiguin obertes o reblides de material milonitzat o argilenc, o bé destaquen sòlids excessivament petits, s'aprofundirà l'excavació fins a trobar terreny en condicions favorables.

Els sistemes de diàclasi, les individuals d'una certa importància i les falles, encara que no es considerin perilloses, es representaran en plans, en la seva posició, direcció i escabussament, amb indicació de la classe de material de rebliment, i se senyalitzaran en el terreny, fora de la superfície a cobrir per l'obra de fàbrica, a fi de facilitar l'eficàcia de tractaments posteriors d'injeccions, ancoratges, o altres.

- Anivellament, compactació i sanejament del fons:

En la superfície del fons del buidatge, s'eliminaran la terra i els trossos de roca solts, així com les capes de terreny inadequat o de roca alterada que per la seva direcció o consistència pogueren afeblir la resistència del conjunt. Es netejaran també els clivells i fissures i es rebliran amb formigó o amb material compactat.

També els laterals del buidatge quedaran nets i perfilats.

L'excavació presentarà un aspecte cohesiu. S'eliminaran els dipòsits geològics i es repassarà posteriorment.

- **Gestió de residus**

Els residus generats durant l'execució de la unitat d'obra seran tractats segons la *Part III: Gestió de residus de construcció o demolició en l'obra*.

- **Toleràncies admissibles**

Condicions de no acceptació:

Error en les dimensions del replantejament superiors al 2,5/1000 i variacions de 10 cm.

Zona de protecció d'elements estructurals inferior a 1 m.

Angle de talús superior a l'especificat en més de 2°.

Les irregularitats que excedeixin de les toleràncies admeses hauran de ser corregides.

- **Condicions d'acabament**

Una vegada aconseguida la cota inferior del buidatge, es farà una revisió general de les edificacions mitgeres per a observar les lesions que hagin sorgit, i es prendran les mesures oportunes.

Control d'execució, assaigs i proves

- **Control d'execució**

Punts d'observació:

- Replantejament:

Dimensions en planta i cotes de fons.

- Durant el buidatge del terreny:

Comparació dels terrenys travessats amb el que es preveu en el projecte i en l'estudi geotècnic.

Identificació del terreny del fons de l'excavació. Compacitat.

Comprovació de la cota del fons.

Excavació confrontant a mitgeries. Precaucions. Obtinguda la cota inferior del buidatge, es farà una revisió general de les edificacions mitgeres.

Nivell freàtic en relació amb el que es preveu.

Defectes evidents, cavernes, galeries, col·lectors, etc.

Apuntament. Es mantindrà un control permanent dels apuntaments i sosteniments, i es reforçaran i/o substituiran si fora necessari.

Altura: grossària de la franja excavada.

Conservació i manteniment

No s'abandonarà el tall sense haver-hi apuntalat o tibat la part inferior de l'última franja excavada. Els apuntaments o part d'aquests només es llevaran quan deixen de ser necessaris i per franges horitzontals, començant per la part inferior del tall.

Es prendran les mesures necessàries per a assegurar que les característiques geomètriques romanguin estables, i es protegirà així el buidatge davant de filtracions i accions d'erosió o afonament per part de les aigües d'escolament.

1.1.5. Rases i pous

Descripció

Descripció

Excavacions obertes i assentades en el terreny, accessibles a operaris, realitzades amb mitjans manuals o mecànics, amb ample o diàmetre no major de 2 m ni profunditat superior a 7 m.

Les rases són excavacions amb predomini de la longitud sobre les altres dues dimensions, mentre que els pous són excavacions de boca relativament estreta en relació amb la seva profunditat.

Criteris de mesurament i valoració d'unitats

- Metre cúbic d'excavació a cel obert, mesurat sobre plans de perfils transversals del terreny, preses abans d'iniciar aquest tipus d'excavació, i aplicades les seccions teòriques de l'excavació, en terrenys deficients, tous, mitjans, durs i rocosos, amb mitjans manuals o mecànics.

- Metre quadrat d'allisat, neteja de parets i/o fons de l'excavació i anivellament de terres, en terrenys deficients, tous, mitjans i durs, amb mitjans manuals o mecànics, sense incloure càrrega sobre transport.

- Metre quadrat d'apuntament, totalment acabat, incloent-hi els claus i tacs necessaris, retirada, neteja i arreplega del material.

Prescripcions sobre els productes

Característiques i recepció dels productes que s'incorporin a les unitats d'obra

La recepció dels productes, equips i sistemes es realitzarà segons es desenvolupa en la *Part II: Condicions de recepció de productes*. Aquest control comprèn el de la documentació dels subministraments (incloent-hi la corresponent al marcatge CE, quan sigui pertinent), el control mitjançant distintius de qualitat o avaluacions tècniques d'idoneïtat i el control mitjançant assaigs.

- Apuntaments:

Elements de fusta resinosa, de fibra recta, com pi o avet: taulers, capçals, estampadors, etc. La fusta serrada s'ajustarà, com a mínim, a la classe I/80. El contingut mínim d'humitat en la fusta no serà major del 15%. La fusta no presentarà principi de podriment, alteracions ni defectes.

- Tensors circulars d'acer protegit contra la corrosió.

- Sistemes prefabricats metàl·lics i de fusta: taulers, plaques, puntals, etc.

- Elements complementaris: puntes, gats, tacs, etc.

- Maquinària: pala carregadora, compressor, martell pneumàtic, martell trencador.

- Materials auxiliars: explosius, bomba d'aigua.

Quan calgui fer assaigs per a rebre els productes, segons la seva utilització, aquests podran ser els que s'indiquen:

- Apuntaments de fusta: assaigs de característiques físicomecàniques: contingut d'humitat. Pes específic. Higroscopicitat. Coeficient de contracció volumètrica. Duresa. Resistència a compressió. Resistència a la flexió estàtica; amb el mateix assaig i mesurant la data a trencament, determinació del mòdul d'elasticitat E. Resistència a la tracció. Resistència al fem. Resistència a esforç tallant.

Prescripcions quant a l'execució per unitats d'obra

Característiques tècniques de cada unitat d'obra

• Condicions prèvies

En tots els casos s'haurà de dur a terme un estudi previ del terreny a fi de conèixer-ne l'estabilitat.

Se sol·licitarà de les corresponents Companyies la posició i solució que cal adoptar per a les instal·lacions que puguin ser afectades per l'excavació, així com la distància de seguretat a línies aèries de conducció d'energia elèctrica. Per a complementar la informació obtinguda de les companyies subministradores, es farà una obertura manual de prospeccions per a localitzar les instal·lacions existents.

Es protegiran els elements de Servei Públic que puguin ser afectats per l'excavació, com boques de reg, tapes i embornals de clavegueram, fanals, arbres, etc.

Abans de l'inici dels treballs, es presentaran a l'aprovació de la direcció facultativa els càlculs justificatius dels apuntaments que cal realitzar, que aquesta podrà modificar quan ho consideri necessari. L'elecció del tipus d'apuntament dependrà del tipus de terreny, de les sol·licitacions per fonamentació pròxima o viària i de la profunditat del tall.

Quan les excavacions afecten construccions existents, es farà prèviament un estudi quant a la necessitat de fitacions en totes les parts interessades en els treballs.

Abans de començar les excavacions, estaran aprovats per la direcció facultativa el replantejament i les circulacions que envolten el tall. Les lliteres de replantejament seran dobles en els extrems de les alineacions, i estaran separades de la vora del buidatge almenys 1 m. Es disposaran punts fixos de referència, en llocs que no puguin ser afectats per l'excavació, als quals es referiran totes les lectures de cotes de nivell i desplaçaments horitzontals i/o verticals dels punts del terreny i/o edificacions pròximes assenyalats en la documentació tècnica. Es determinarà el tipus, situació, profunditat i dimensions de fonamentacions que estiguin a una distància de la paret del tall igual o menor de dues vegades la profunditat de la rasa.

El contractista notificarà a la direcció facultativa, amb prou antelació, el començament de qualsevol excavació, a fi que aquest pugui efectuar els mesuraments necessaris sobre el terreny inalterat.

Procés d'execució

• Execució

Quan s'hagi efectuat el replantejament de les rases o pous, la direcció facultativa autoritzarà l'inici de l'excavació. L'excavació continuarà fins a arribar a la profunditat assenyalada en els plans i que s'obtingui una superfície ferma i neta a nivell o escalonada. El començament de l'excavació de rases o pous, quan sigui per a fonaments, s'entroncarà quan es disposi de tots els elements necessaris per a procedir a la seva construcció, i s'excavarà els últims 30 cm en el moment de formigonar.

- Apuntaments (es tindran en compte les prescripcions respecte a les mateixes del capítol Esplanacions):

En general, s'evitarà l'entrada d'aigües superficials a les excavacions, i es buidarà aquesta aigua al més prompte possible quan es produeixin, tot adoptant les solucions previstes per al sanejament de les profundes. Quan els talussos de les excavacions resulten inestables, s'apuntalaran. En la mesura que s'efectuï la consolidació definitiva de les parets i fons de l'excavació, es conservaran les contencions, apuntaments i fitacions realitzats per a subjectar les construccions i/o terrenys adjacents, així com tanques i/o tancaments. Quan s'aconsegueixin les cotes inferiors dels pous o rases de fonamentació, es farà una revisió general de les edificacions mitgeres. S'excavarà el terreny en rases o pous d'amplària i profunditat segons la documentació tècnica. L'excavació es farà per franges horitzontals d'altura no major a la separació entre estampadors més 30 cm, que s'apuntalarà a mesura que s'excava. Els productes d'excavació de la rasa, aprofitables per al seu rebliment posterior, es podran dipositar en cavallers situats a un sol costat de la rasa, i a una separació de la seva vora d'un mínim de 60 cm.

- Pous i rases:

Segons el CTE DB SE C, apartat 4.5.1.3, l'excavació ha de fer-se amb molta cura per tal que l'alteració de les característiques mecàniques del sòl sigui la mínima inevitable. Les rases i pous de fonamentació tindran les dimensions fixades en el projecte. La cota de profunditat d'aquestes excavacions serà la prefixada en els plànols, o les que la direcció facultativa ordeni per escrit o gràficament a la vista de la naturalesa i condicions del terreny excavat.

Els pous, junt amb fonaments pròxims i de profunditat major que aquests, s'excavaràn amb les prevencions següents:

- reduint, quan es pugui, la pressió de la fonamentació pròxima sobre el terreny, mitjançant fitacions;

- fent els treballs d'excavació i consolidació en el menor temps possible;

- deixant com a màxim mitja cara vista de sabata però apuntalada;

- separant els eixos de pous oberts consecutius no menys de la suma de les separacions entre tres sabates aïllades o major o igual a 4 m en sabates corregudes o lloses.

No es consideraran pous oberts els que ja posseeixin estructura definitiva i consolidada de contenció o s'hagin reblit compactant el terreny.

Quan l'excavació de la rasa es realitzi per mitjans mecànics, a més, serà necessari:

- que el terreny admeti talús en tall vertical per a la profunditat que hi hagi;
- que la separació entre el tall de la màquina i l'apuntament no sigui major d'una vegada i mitja la profunditat de la rasa en aqueix punt.

En general, els pous de recalçar començaran per la part superior quan es realitzin a mà i per la inferior quan sigui a màquina. Es delimitarà, en cas de fer-se a màquina, la zona d'acció de cada màquina. Podran buidar-se els pous de recalçar sense realitzar abans l'estructura de contenció, fins a una profunditat màxima igual a l'altura del plànol de fonamentació pròxim més la meitat de la distància horitzontal, des de la vora de coronació del talús a la fonamentació o vial més pròxim. Quan l'amplària del pou de recalçar sigui igual o major de 3 m, s'apuntalarà. Quan s'hagin replantejat en el front del talús, els pous de recalçar s'iniciaran per un dels extrems, en excavació alternada. No s'acumularà el terreny d'excavació, ni altres materials, al costat de la vora del pou de recalçar, i hauran de separar-se'n una distància no menor de dues vegades la seva profunditat.

Segons el CTE DB ES C, apartat 4.5.1.3, encara que el terreny ferm es trobi molt superficial, és convenient aprofundir de 0,5 m a 0,8 m per davall de la rasant.

- Refinament, neteja i anivellament.

Es retiraran els fragments de roca, lloses, blocs i materials terris que hagin quedat en situació inestable en la superfície final de l'excavació, amb la finalitat d'evitar despreniments posteriors. El refinament de terres es realitzarà sempre retallant i no recreixent. Si per alguna circumstància es produeix un sobreample d'excavació, inadmissible des del punt de vista d'estabilitat del talús, es reblirà amb material compactat. En els terrenys meteoritzables o erosionables per pluges, les operacions de refinament es faran en un termini comprés entre 3 i 30 dies, segons la naturalesa del terreny i les condicions climatològiques del lloc.

- **Gestió de residus**

Els residus generats durant l'execució de la unitat d'obra seran tractats d'acord amb la Part III: Gestió de residus de construcció o demolició en l'obra.

- **Toleràncies admissibles**

Comprovació final:

El fons i parets de les rases i pous acabats tindran les formes i dimensions exigides, amb les modificacions inevitables autoritzades, i hauran de refinar-se fins a aconseguir unes diferències de ± 5 cm, amb les superfícies teòriques.

Es comprovarà que el grau d'acabat en el refinament de talussos serà el que es pugui aconseguir utilitzant els mitjans mecànics, sense permetre desviacions de línia i pendent, superiors a 15 cm, comprovant amb un regle de 4 m.

Les irregularitats localitzades, abans d'acceptar-les, es corregiran d'acord amb les instruccions de la direcció facultativa.

Es comprovaran les cotes i pendents, cosa que es verificarà amb les estakes col·locades en les vores del perfil transversal de la base del ferm i en les corresponents vores de la coronació de la trinxera.

- **Condicions d'acabament**

Es conservaran les excavacions en les condicions d'acabat, després de les operacions de refinament, neteja i anivellament, lliures d'aigua i amb els mitjans necessaris per a mantenir l'estabilitat.

Segons el CTE DB SE C, apartat 4.5.1.3, una vegada feta l'excavació fins a la profunditat necessària i abans de constituir la solera de seient, s'anivellarà bé el fons perquè la superfície quedi sensiblement d'acord amb el projecte, i es netejarà i piconarà lleugerament.

Control d'execució, assaigs i proves

- **Control d'execució**

Punts d'observació:

- Replantejament:

Cotes entre eixos.

Dimensions en planta.

Rases i pous. No acceptació d'errors superiors al 2,5/1000 i variacions iguals o superiors a ± 10 cm.

- Durant l'excavació del terreny:

Comparar terrenys travessats amb el que es preveu en projecte i estudi geotècnic.

Identificació del terreny de fons en l'excavació. Compacitat.

Comprovació de la cota del fons.

Excavació confrontant a mitgeries. Precaucions.

Nivell freàtic en relació amb el que es preveu.

Defectes evidents, cavernes, galeries, col·lectors, etc.

Agressivitat del terreny i/o de l'aigua freàtica.

Pous. Apuntament en el seu cas.

- Apuntament de rasa.

Replantejament; no s'admetran errors superiors al 2,5/1000 i variacions en ± 10 cm.

Es comprovarà una escairada, separació i posició de l'apuntament, i no s'acceptarà que siguin inferiors, superiors i/o diferents de les especificades.

- Apuntament de pou:

Per cada pou es comprovarà una escairada, separació i posició, i no s'acceptarà si les escairades, separacions i/o posicions són inferiors, superiors i/o diferents de les especificades.

Conservació i manteniment

En els casos de terrenys meteoritzables o erosionables per les pluges, l'excavació no haurà de romandre oberta a la seva rasant final més de 8 dies sense que sigui protegida o finalitzats els treballs de col·locació de la canonada, fonamentació o conducció que calgui instal·lar-hi. No s'abandonarà el tall sense haver-hi apuntalat o tibant la part inferior de l'última franja excavada. Es protegirà el conjunt de l'apuntament enfront de filtracions i accions d'erosió per part de les aigües d'escolament. Els apuntaments o part d'aquests només es llevaran quan deixen de ser necessàries i per franges horitzontals, començant per la part inferior del tall. En començar la jornada de treball, els apuntaments hauran de ser revisats, tibant els estampidors que s'hagin afluixat. S'extremaran aquestes prevencions després d'interrupcions de treball de més d'un dia i/o d'alteracions atmosfèriques com pluja o gelades.

1.2. Contencions del terreny

1.2.1. Murs executats amb encofrats

Descripció

Descripció

- Murs: elements de formigó en massa o armat per a fonamentació en soterranis o de contenció de terres, amb capdavantera o sense i amb taló o sense, encofrats a una o dues cares. Els murs de soterrani són aquells que estan sotmesos a l'espenta del terreny i, en la seva situació definitiva, a les càrregues

procedents de forjats, i a vegades a les de suports o murs de càrrega que naixen de la seva cúspide. Els forjats actuen com a elements d'enriostament transversal. Els murs de contenció són elements constructius destinats a contenir el terreny, perquè la seva rasant presenta una cota diferent dels dos costats del mur, sense estar vinculats a cap edificació. Per a altures inferiors als 10-12 m, se n'utilitzen fonamentalment de dos tipus:

- Murs de gravetat: de formigó en massa, per a altures petites i elements de poca llargària.

- Murs en mènsula: de formigó armat.

- Pous de recalçar: excavacions per trams en el front d'un talús, quan existeixen vials o fonaments pròxims.

- Drenatge: sistema de captació i conducció d'aigües del subsol per a protegir contra la humitat.

Si els murs de contenció es realitzen en fàbriques serà aplicable el que s'indica en la subsecció «5.1. Façanes de fàbrica».

Criteris de mesurament i valoració d'unitats

- Murs:

Metre cúbic de formigó armat en mur de soterrani, amb una quantia mitjana de 25 kg/m³ d'acer, fins i tot elaboració, ferrallat, posada en obra i vibrat, sense incloure encofrat.

Metre cúbic de formigó armat en murs. S'especifica la resistència, la grandària màxima de l'àrid en mm, la consistència i l'encofrat (sense encofrat, amb encofrat a una o a dues cares).

Impermeabilització i drenatge: possibles elements intervinents.

Metre quadrat d'impermeabilització de mur de gravetat, mur flexoresistent o mur pantalla a base d'aplicació d'impermeabilitzant com, per exemple, emulsió bituminosa.

Metre quadrat de làmina drenant per a murs, especificant el gruix en mm, altura de nòduls en mm i tipus d'armadura (sense armadura, geotèxtil de polièster, geotèxtil de polipropilè, malla de fibra de vidre), amb massilla bituminosa en solapes o sense.

Metre quadrat de barrera antihumitat en murs, amb làmina o sense, i especificant el tipus de làmina en el seu cas.

- Pous de recalçar:

Metre cúbic d'excavació per a formació de pous de recalçar, especificant el tipus de terreny (tou, mitjà o dur) i el mitjà d'excavació (a mà, a màquina, martell pneumàtic, martell trencador).

Prescripcions sobre els productes

Característiques i recepció dels productes que s'incorporin a les unitats d'obra

La recepció dels productes, equips i sistemes es realitzarà tal com es desenvolupa en la *Part II: Condicions de recepció de productes*. Aquest control comprèn el de la documentació dels subministraments (incloent-hi la corresponent al marcatge CE, quan sigui pertinent), Certificat d'Organisme de Control acreditant el compliment del RD 163/2019 pel subministrador de formigó, el control mitjançant distintius de qualitat o avaluacions tècniques d'idoneïtat i el control mitjançant assaigs.

- Murs:

Formigó en massa (FM) o formigó armat (FA), de resistència i dosatge especificats en el projecte.

Barres corrugades d'acer o ferralla armada, de característiques físiques i mecàniques indicades en el projecte.

Malles electrosoldades d'acer de característiques físiques i mecàniques indicades en el projecte.

Juntes: perfils d'estanquitat, separadors, segelladors.

El formigó per a armar i les barres corrugades i malles electrosoldades d'acer hauran de complir les especificacions indicades en el Codi Estructural i en la subsecció «3.3. Estructures de formigó», d'aquest plec, perquè s'accepten.

- Impermeabilització segons el tipus, requerit en el CTE DB HS 1, article 2.1:

Làmines flexibles per a la impermeabilització de murs (vegeu *Part II: Relació de productes amb marcatge CE*, 4.1).

Productes líquids: polímers acrílics, cautxú acrílic, resines sintètiques o polièster, etc.

- Capa protectora: geotèxtil (vegeu *Part II: Relació de productes amb marcatge CE*, 4.3), o morter reforçat amb una armadura.

- Productes per al segellament de juntes (vegeu *Part II: Relació de productes amb marcatge CE*, 9).

- Drenatge, segons tipus d'impermeabilització requerit en el CTE DB HS 1, article 2.1:

Capa drenant: làmina drenant, grava, àrid reciclat, fàbrica de blocs d'argila porosos o un altre material que produeixi el mateix efecte.

Capa filtrant: geotèxtils i productes relacionats (vegeu *Part II: Relació de productes amb marcatge CE*, 4.3) o un altre material que produeixi el mateix efecte.

Àrids de farciment: identificació. Tipus i granulometria. Assaigs (segons normes UNE): friabilitat de l'arena. Resistència al desgast de la grava (CBR). Absorció d'aigua. Estabilitat d'àrids.

L'àrid natural o de piconament, o àrid reciclatge, utilitzat com a capa de material filtrant estarà exempt d'argiles, margues i de qualsevol altra mena de materials estranys. Les arreplegues es formaran i explotaran, de manera que s'eviti la segregació i compactació. S'eliminaran del material arreplegat les zones segregades o contaminades per pols, per contacte amb la superfície de suport, o per inclusió de materials estranys. Abans d'estendre cada tipus de material es comprovarà que és homogeni i que la seva humitat és l'adequada per a evitar-ne la segregació quan es posen en obra i per a aconseguir el grau de compactació exigít. Si la humitat no és l'adequada, s'adoptaran les mesures necessàries per a corregir-la sense alterar l'homogeneïtat del material.

Pou drenant.

Tub drenant ranurat: identificació. Diàmetres nominals i superfície total mínima d'orificis per metre lineal.

Canaló d'arreplega d'aigua (vegeu *Part II: Relació de productes amb marcatge CE*, 14.5). Diàmetres.

Cambra de bombament amb dues bombes de buidatge.

- Arquetes de formigó.

Xarxa d'evacuació de l'aigua de pluja en les parts de la coberta i del terreny que puguin afectar el mur.

Productes de segellament de juntes (vegeu *Part II: Relació de productes amb marcatge CE*, 9) amb banda de PVC o perfils de cautxú expansiu o de bentonita de sodi, etc.

Juntes d'estanquitat de canonades (vegeu *Part II: Relació de productes amb marcatge CE*, 14.8), de cautxú vulcanitzat, elastòmers termoplàstics, materials cel·lulars de cautxú vulcanitzat, elements d'estanquitat de poliuretà modelat, etc.

Emmagatzematge i manipulació (criteris d'ús, gestió de residus, conservació i manteniment)

Per al cas de formigons preparats en obra, l'emmagatzematge dels ciments, àrids, additius i armadures s'efectuarà segons les indicacions de l'article 51.2.2 del capítol 11 del *Codi Estructural*.

Tots els materials components del formigó s'emmagatzemaran i transportaran evitant-ne l'entremesclat o segregació, es protegiran així mateix de la intempèrie, la humitat i la possible contaminació o agressió de l'ambient i s'evitarà qualsevol deteriorament o alteració de les seves característiques, tot garantint el compliment del que es prescriu en els articles 28 a 32 (capítol 8) del *Codi Estructural*.

En el cas de murs de formigó armat, es disposarà d'àrees específiques per a l'emmagatzematge de barres o rotllos d'armadures rebudes i per a les remeses d'armadures o ferralla armada. Aquestes es conservaran fins al moment d'elaborar-les, armar-les o muntar-les, degudament protegides de la pluja, humitat del sòl i/o ambients agressius, i degudament classificades segons els seus tipus, classes i els lots dels quals procedeixin, per a garantir la traçabilitat necessària. Abans d'emmagatzemar-les es comprovarà que estan netes per a la seva bona conservació i posterior adherència.

L'estat de la superfície de tots els acers serà sempre objecte d'examen abans que s'utilitzin, amb la finalitat d'assegurar-se que no presenten alteracions perjudicials.

Els residus generats durant l'execució de la unitat d'obra seran tractats conforme a la *Part III: Gestió de residus de construcció o demolició en l'obra*.

Prescripcions quant a l'execució per unitats d'obra

Característiques tècniques de cada unitat d'obra

• Condicions prèvies: suport

Es comprovarà el comportament del terreny sobre el qual recolza el mur, i es realitzaran, sempre que sigui possible, controls dels estrats del terreny fins a una profunditat una vegada i mitja l'altura del mur. En cas que els estrats no siguin competents s'hauran de prendre mesures addicionals de reforç del terreny abans de l'execució del mur.

L'encofrat, que pot ser a una o dues cares, ha de ser resistent a les càrregues i tindrà la rigidesa i estabilitat necessàries per a suportar les accions de posada en obra, sense experimentar moviments o desplaçaments que puguin alterar la geometria de l'element per damunt de les toleràncies admissibles:

Es disposaran els elements d'encofrat de manera que s'evitin danys en estructures ja construïdes.

Seran prou estancs per a impedir pèrdues apreciables de lletada de calç i s'aconsegueixin superfícies tancades del formigó.

La superfície de l'encofrat estarà neta i el desencofrant presentarà un aspecte continu i fresc.

El fons de l'encofrat estarà lliure de restes de materials, brutícia, etc.

Es compliran, a més, totes les indicacions de l'article 48 del *Codi Estructural*, quant als processos previs a la col·locació de les armadures.

• Compatibilitat entre els productes, elements i sistemes constructius

En el cas de murs de formigó armat, es prendran les precaucions necessàries en terrenys agressius o amb presència d'aigua que pugui contenir substàncies potencialment agressives en dissolució, respecte a la durabilitat del formigó i de les armadures, d'acord amb l'article 43 del *Codi Estructural*, indicades en la subsecció 3.3. Estructures de formigó d'aquest plec.

Aquestes mesures inclouen l'elecció adequada del tipus de ciment que cal emprar (segons la Instrucció RC-16 i l'annex 6 del *Codi Estructural*), del dosatge i permeabilitat del formigó, del gruix de recobriments de les armadures, etc.

Les incompatibilitats pel que fa als components del formigó, ciments, aigua, àrids i additius són les especificades en el capítol 8 del *Codi Estructural*.

En la soldadura d'acers especials s'utilitzaran els elèctrodes adequats, així com el voltatge i condicions especials de soldadura a l'arc, de manera que no resulten afectades les propietats de l'acer.

Procés d'execució

• Execució

- En cas de pous de recalçar:

Aquests començaran per la part superior quan es realitzin a mà i per la inferior quan es realitzin a màquina. Es delimitarà, en cas de realitzar-se a màquina, la zona d'acció de cada màquina.

Podran buidar-se els pous de recalçar sense realitzar abans l'estructura de contenció fins a una profunditat màxima $h+D/2$, tenint en compte que h és la profunditat del pla de fonamentació pròxim i D , la distància horitzontal des de la vora de coronació a la fonamentació o vial més pròxim. Quan l'amplària del pou de recalçar sigui igual o major de 3 m, s'apuntalarà.

Quan s'hagin replantejat en el front del talús, els pous de recalçar s'iniciaran per un dels extrems, en excavació alternada.

No s'acumularà el terreny d'excavació, ni altres materials, al costat de la vora del pou de recalçar, i hauran de separar-se'n una distància no menor de dues vegades la seva profunditat.

En el fons de l'excavació es disposarà d'una capa de formigó de neteja de 10 cm de gruix.

- Execució de la ferralla:

Es disposarà la ferralla de la sabata del mur, recolzada sobre separadors, i es deixaran les armadures necessàries en espera; a continuació, la del fust del mur i posteriorment l'encofrat, marcant-hi l'altura del formigó; finalment, la de cercols i bigues de coronació i les armadures d'espera per als elements estructurals que connecten en el mur.

- Recobriments de les armadures:

Es compliran els recobriments mínims indicats en l'apartat 43.4.1 del *Codi Estructural*.

Es disposaran les falques i separadors que garanteixin els recobriments, segons les indicacions dels apartats 43.4.2 i 49.8.2 del *Codi Estructural*.

- Formigonada:

Es formigonarà la sabata del mur a excavació plena, i no s'hi admetran encofrats perduts, excepte en aquells casos en els quals les parets no presenten prou consistència, de manera que es deixarà el seu talús natural, s'enconfraran provisionalment, i s'omplirà i compactarà l'excés d'excavació, quan s'hagi llevat l'encofrat.

Es realitzarà l'abocament i compactació de formigó des d'una altura no superior a 1 m, per tongades de no més de 50 cm de grossària, ni majors que la longitud del vibrador, de manera que s'eviti la segregació del formigó i els desplaçaments de les armadures.

En general, es farà la formigonada del mur, o el tram del mur entre juntes verticals, en una jornada. Si es produïren juntes de formigonada es deixaran lligades i es picarà la seva superfície fins a deixar els àrids al descobert, que es netejaran i humitejaran, abans de procedir novament a la formigonada.

- Juntes:

En els murs es disposaran els tipus de juntes següents:

- Juntes de formigonada entre fonaments i alçat: la superfície de formigó es deixarà en estat natural, sense raspallar. Abans d'abocar la primera tongada de formigó de l'alçat, es netejarà i humitejarà la superfície de contacte i, quan estigui seca, s'hi abocarà el formigó de l'alçat per a realitzar-ne una compactació enèrgica.

- Juntes de retracció: són juntes verticals que es faran en els murs de contenció per a disminuir els moviments reològics i d'origen tèrmic del formigó sempre que no es construeixin els forjats. Aquestes juntes estaran distanciades de 8 a 12 m, i s'executaran disposant materials segelladors adequats que s'embeuran en el formigó i es fixaran amb filferros a les armadures.

- Juntes de dilatació: són juntes verticals que tallen tant a l'alçat com als fonaments i es prolonguen en el seu cas en la resta de l'edifici. La separació, llevat que estigui justificat, no serà superior a 30 m, i es recomana que no sigui superior a 3 vegades l'altura del mur. Es disposaran, a més, quan hi hagi un canvi de l'altura del mur, de la profunditat dels fonaments o de la direcció en planta del mur. L'obertura de la junta serà de 2 a 4 cm de grossària, segons les variacions de temperatura previsible, podent contenir perfils d'estanquitat, subjectes a l'encofrat abans de formigonar, separadors i material segellador, abans de disposar el rebliment de l'extradós.

- Curació.

- Desencofrat.

- Impermeabilització:

La impermeabilització s'executarà sobre la superfície del mur neta i seca.

El tipus d'impermeabilització que cal aplicar ve definit en el CTE DB HS 1, apartat 2.1, segons el grau d'impermeabilitat requerit i la solució constructiva de mur, i les condicions d'execució en el CTE DB HS 1, apartat 5.1.1.

- Drenatge:

El tipus de drenatge que cal aplicar ve definit en el CTE DB HS 1 apartat 2.1, juntament amb el tipus d'impermeabilització i ventilació, segons el grau d'impermeabilitat requerit i la solució constructiva de mur i les condicions d'execució en el CTE DB HS 1 apartat 5.1.1.

- Terraplenament:

Se seguiran les especificacions dels capítols Esplanacions i Rebliments.

• **Toleràncies admissibles**

Es comprovarà que les dimensions dels elements executats presenten unes desviacions admissibles per al funcionament adequat de la construcció. S'estarà al que es disposa en el projecte d'execució o, si no és possible, al que s'estableix en els Annexos 14 «Toleràncies en elements de formigó» i 16 «Toleràncies en elements d'acer» del *Codi Estructural*.

• **Condicions d'acabament**

Les superfícies acabades hauran de quedar sense imperfeccions; en cas contrari, s'utilitzaran materials específics per a la reparació de defectes i neteja.

La realització d'una curació correcta del formigó és de gran importància, atesa la gran superfície que presenta l'alçat. Es realitzarà mantenint humides les superfícies del mur mitjançant reg directe que no produeixi rentat o a través d'un material que retengui la humitat, segons l'Article 52.5 del *Codi Estructural*.

Control d'execució, assaigs i proves

• **Control d'execució**

Segons l'Article 22 del *Codi Estructural*.

Punts d'observació:

- Excavació del terreny:

Comparar els terrenys travessats amb el que es preveu en el projecte i en l'estudi geotècnic.

Identificació del terreny del fons de l'excavació. Compacitat.

Comprovació de la cota del fons.

Excavació confrontant a mitgeries. Precaucions.

Nivell freàtic en relació amb el que es preveu.

Defectes evidents, cavernes, galeries, col·lectors, etc.

Agressivitat del terreny i/o de l'aigua freàtica.

- Pous de recalçar:

Replantejament: cotes entre eixos. Dimensions en planta.

No acceptació: les zones massisses entre pous de recalçar seran d'ample menor de 0,9NE m i/o el pou de recalçar major de 1,10E m (dimensions A, B, E, H, N, definides en NTE-ADV). Les irregularitats localitzades, abans d'acceptar-les, es corregiran d'acord amb les instruccions de la direcció facultativa.

- Murs:

- Replantejament:

Comprovació de cotes entre eixos de sabates i fustos de murs i rases.

Comprovació de les dimensions en planta de les sabates del mur i rases.

- Excavació del terreny: segons capítol Rases i Pous, per a excavació general, i consideracions anteriors en cas de plantejar-se una excavació addicional per pous de recalçar.

- Operacions prèvies a l'execució:

Eliminació de l'aigua de l'excavació, en el seu cas.

Rasanteig del fons de l'excavació.

Col·locació d'encofrats laterals, en el seu cas.

Drenatges permanents sota l'edifici, en el seu cas.

Formigó de neteja. Anivellament.

No interferència entre conduccions de sanejament i altres. Passatubs.

- Execució del mur.

Armadures. Abocament del formigó. Curació.

- Impermeabilització de l'extradós del mur. Segons article 5.1.1 del CTE DB-HS 1.

Tractament de la superfície exterior del mur i lateral dels fonaments.

Planitud, gruix i desviacions del mur. Comprovar amb regla de 3 m que no presenta una desviació de ± 12 mm i resta de limitacions descrites en l'apartat 5.6 per a murs de contenció i murs de soterrani de l'Annex 14 «Toleràncies en elements de formigó» del *Codi Estructural*.

En el seu cas, col·locació de membrana adherida.

Continuïtat de la membrana. Cavalcaments. Segellament.

Prolongació de la membrana per la part superior del mur, 25 cm mínim.

Prolongació de la membrana pel lateral dels fonaments.

Protecció de la membrana de l'agressió física i química en el seu cas.

Rebliment de l'extradós del mur. Compactació.

- Drenatge del mur.

Barrera antihumitat (en el seu cas).

Verificar situació.

Preparació i acabat del suport. Neteja.

Col·locació (segons tipus de membrana). Continuïtat de la membrana. Cavalcaments.

- Juntes estructurals.

- Radó.

En el seu cas, col·locació de barrera de protecció contra el gas radó d'acord amb l'apartat 3 del CTE DB-HS 6.

- Reforços.

- Protecció provisional fins a la continuació del mur.

- Comprovació final.

En el cas que la Propietat hagués establert exigències relatives a la contribució de l'estructura a la sostenibilitat, de conformitat amb l'Annex núm. 2 del *Codi Estructural*, la Direcció Facultativa haurà de comprovar durant la fase d'execució que, amb els mitjans i procediments reals que s'hi emprin, se satisfà la mateixa classificació (baixa, alta o molt alta) que el que es defineix en el projecte per a l'índex HISSES.

Conservació i manteniment

No es col·locaran càrregues, ni circularan vehicles en les proximitats de l'extradós del mur.

S'evitarà a l'esplanada inferior i al costat del mur obrir rases paral·leles.

No s'adossarà al fust del mur elements estructurals i arplegues que puguin variar-ne la forma de treball.

S'evitarà en la proximitat del mur la instal·lació de conduccions d'aigua a pressió i les aigües superficials s'emportaran, realitzant superfícies estanques, a la xarxa de clavegueram o drenatges de vials, amb la finalitat de mantenir la capacitat de drenatge de l'extradós del mur per a emergències.

Quan s'observi cap anomalia, es consultarà a la direcció facultativa, que en dictaminarà la importància i, si escau, la solució que calgui adoptar.

Es repararà qualsevol fuga observada en les canalitzacions de subministrament o evacuació d'aigua.

1.3. Fonamentacions directes

1.3.1. Lloses de fonament

Descripció

Descripció

Fonamentacions directes realitzades mitjançant lloses horitzontals de formigó armat, les dimensions en planta del qual són molt grans comparades amb el seu gruix, sota de suports i murs pertanyents a estructures d'edificació.

Poden ser: contínues i uniformes, amb reforços davall de pilars, amb pedestals, amb secció en calaix, nervada o alleugerida.

Criteris de mesurament i valoració d'unitats

Metre cúbic de formigó en massa o per a armar.

Mesurat el volum a excavació teòrica plena, formigó de resistència i dosatge especificats, posat en obra segons el *Codi Estructural*.

- Quilogram d'acer muntat per a lloses.

Acer del tipus i diàmetre especificats, muntat en lloses, incloent-hi talls, ferrallat i escapces, i posada en obra segons el *Codi Estructural*.

- Metre cúbic de formigó armat en lloses.

Formigó de resistència i dosatge especificats, preparat en obra o en central, per a lloses de cara mitjana especificada, amb una quantia mitjana del tipus d'acer especificada, fins i tot retalls, separadors, filferro de lligat, posada en obra, vibrat i curació del formigó segons el *Codi Estructural*.

- Metre quadrat de capa de formigó de neteja.

De formigó de resistència, consistència i grandària màxima de l'àrid especificats, fabricat en obra o en central, del gruix determinat, en la base de la fonamentació, transportat i posat en obra segons l'annex núm. 10 del *Codi Estructural*.

- Metre lineal de tub drenant.

Realment executat, mesurat en el terreny, incloent-hi el llit de seient. No s'inclou l'excavació.

- Metre cúbic de rebliment de material drenant.

Realment executat, mesurat sobre els plans de perfils transversals; no són de pagament els excessos per excés d'excavació, delimitació de zona, mesuraments inclosos en altres unitats d'obra, etc.

- Metre cúbic de material filtrant.

Mesurat sobre els plans de perfils transversals en zones de rebliment localitzades.

- Metre quadrat d'encastat.

Format per una capa de material filtrant del gruix determinat sobre la qual s'assenta una capa de grava, les dues capes esteses uniformement, incloent-hi compactació i piconat.

- Unitat d'arqueta.

Formada per solera de formigó en massa, fàbrica de rajola massissa i tapa amb perfil metàl·lic i reticle, formada amb acer, formigonada, fins i tot encofrat i desencofrat.

- Metre quadrat d'impermeabilització.

Inclosos els materials utilitzats, la preparació de la superfície i tants treballs com siguin necessaris per a l'acabament complet de la unitat.

Prescripcions sobre els productes

Característiques i recepció dels productes que s'incorporin a les unitats d'obra

La recepció dels productes, equips i sistemes es realitzarà tal com es desenvolupa en la *Part II*. Aquest control comprèn el de la documentació dels subministraments (incloent-hi la corresponent al marcatge CE, quan sigui pertinent), el control mitjançant distintius de qualitat oficialment reconeguts o avaluacions tècniques d'idoneïtat i el control mitjançant assaigs:

- Formigó per a armar (FA), de resistència i dosatge especificats en projecte.

- Barres corrugades d'acer, o ferralla armada, de característiques físiques i mecàniques indicades en projecte.

- Malles electrosoldades d'acer, de característiques físiques i mecàniques indicades en projecte.

Impermeabilització i drenatge, segons tipus d'impermeabilització requerit en el CTE DB HS 1 apartat 2.1, (vegeu capítol «Murs executats amb encofrats»).

Quan s'utilitzi formigó preparat, el subministrador de formigó haurà de disposar de Certificat d'Organisme de Control acreditant el compliment del RD 163/2019.

Emmagatzematge i manipulació (criteris d'ús, gestió de residus, conservació i manteniment)

En cas de formigó preparat en obra, l'emmagatzematge dels ciments, àrids, additius i armadures s'efectuarà segons les indicacions de l'article 51.2.2 (capítol 11) del *Codi Estructural*.

Tots els materials components del formigó s'emmagatzemaran i transportaran evitant-ne l'entremesclat o segregació, protegint-los de la intempèrie, la humitat i la possible contaminació o agressió de l'ambient, evitant qualsevol deterioració o alteració de les seves característiques i garantint el compliment del que es prescriu en els articles 28 a 32 (capítol 8) del *Codi Estructural*.

Així, els ciments subministrats en sacs s'emmagatzemaran en un lloc ventilat i protegit, mentre que els que se subministren a granel s'emmagatzemaran en sitges, igual que els additius (cendres volants o fums de sílice).

En el cas dels àrids s'evitarà que es contaminin per l'ambient i el terreny i que es mesclin entre si les diferents fraccions granulomètriques.

No s'utilitzaran àrids reciclats per a elaborar formigons armats llevat que es disposi de la documentació de propietats físiques i químiques que acreditin la compatibilitat amb les armadures i resta de components del formigó. L'ús d'àrids reciclats exigeix major contingut de ciment i genera resistències una mica inferiors, la qual cosa ha de considerar-se.

Les armadures es conservaran classificades per tipus, qualitats, diàmetres i procedències, de tal manera que s'evitin possibles deterioracions o contaminacions. En el moment d'usar-les estaran exemptes de substàncies estranyes (greix, oli, pintura, etc.), i no s'admetran pèrdues de secció per oxidació superficial superiors a l'1% respecte de la secció inicial de la mostra, comprovades després d'un raspallat amb raspall de filferros.

Els residus generats durant l'execució de la unitat d'obra seran tractats segons la *Part III: Gestió de residus de construcció o demolició en l'obra*.

Prescripcions quant a l'execució per unitats d'obra

Característiques tècniques de cada unitat d'obra

• Condicions prèvies: suport

El pla de suport (el terreny, després de l'excavació) presentarà una superfície neta i plana, serà horitzontal, i es fixarà la profunditat segons el projecte.

• Compatibilitat entre els productes, elements i sistemes constructius

Es prendran les precaucions necessàries en terrenys agressius o amb presència d'aigua que pugui contenir substàncies potencialment agressives en dissolució, respecte a la durabilitat del formigó i de les armadures, d'acord amb article 43 del Codi Estructural, indicades en la subsecció 3.3. Estructures de formigó d'aquest plec.

Aquestes mesures inclouen l'adequada elecció de la classe de ciment que cal emprar (segons la Instrucció RC-16 i l'annex 6 del Codi Estructural), de la dosificació i permeabilitat del formigó, del gruix de recobriments de les armadures, etc.

Les incompatibilitats quant als components del formigó, ciments, aigua, àrids i additius són les especificades en capítol 8 del Codi Estructural.

Procés d'execució

• Execució

- Informació prèvia:

Localització i traçat de les instal·lacions dels serveis que hi hagi i les previstes per a l'edifici en la zona de terreny on s'actuarà.

Segons el CTE DB ES C, apartat 4.6.2, es farà la confirmació de l'estudi geotècnic, segons l'apartat 3.4 del CTE DB ES C, o si és el cas, de les característiques del terreny establides en el projecte. El resultat de tal inspecció s'incorporarà a la documentació final d'obra. En particular s'ha de comprovar que el nivell de suport de la fonamentació, l'estratigrafia, el nivell freàtic, les condicions hidrogeològiques, la resistència i humitat del terreny s'ajusten al que es preveu i si es detecten defectes evidents, com ara cavernes, falles, galeries, pous, etc., o corrents subterranis que puguin produir socavació o arrossegaments.

- Excavació:

Per a l'excavació s'adoptaran les precaucions necessàries en funció de la classe de terreny i de les distàncies a les edificacions confrontants.

El pla de suport de la llosa se situarà a la profunditat prevista per davall del nivell de la rasant.

L'excavació es portarà a cap en funció del terreny; si és predominantment arenós, fins al pla de suport de la llosa es farà per bandes, fins a descobrir el pla de suport, que es regarà amb una lletada de ciment; una vegada endurida, s'estendrà la capa de formigó de neteja i regularització per al suport.

Si el terreny és d'argila i llim, l'excavació es farà en dues fases, en la primera s'excavarà fins a una profunditat màxima de 30 cm, per damunt del nivell de suport, per a acabar, en una segona fase, l'excavació per bandes, i netejar la superfície descoberta i aplicar el formigó de neteja fins a la regulació del suport.

Si el terreny està constituït per argila, almenys la solera d'assentament ha de tirar-se immediatament després d'acabada l'excavació. Si això no pot realitzar-se, l'excavació ha de deixar-se de 10 a 15 cm per damunt de la cota definitiva de fonamentació fins al moment en què tot estigui preparat per a formigonar.

L'excavació que es porta a cap per a lloses amb cota de fonamentació profunda porta aparellat un alçament del fons de l'excavació. Segons el CTE DB ES C, apartat 4.5.2.2, aquest es determinarà seguint les indicacions en funció de la classe de terreny, situació del nivell freàtic, etc., i es prendran les precaucions oportunes.

Si la profunditat de l'excavació a cel obert per a soterranis és important, el fons de l'excavació pot resultar inestable i trencar per alçament, qualssevol que siguin la resistència i el tipus d'apuntament utilitzat per a les parets laterals. En aquest cas, ha de comprovar-se l'estabilitat del fons de l'excavació.

Si les subpressions d'aigua són molt fortes pot ser necessari ancorar la llosa o disposar una instal·lació permanent de drenatge i bombament. Si en el terreny es pot produir sifonament (llims, arenes fines, etc.), l'esgotament ha d'efectuar-se des de pous filtrants i mai des d'embornals, segons el CTE DB ES C apartats 6.3.2.2.2 i 7.4.3. Segons el CTE DB HS 1, apartat 2.2, el sistema de drenatge i evacuació complirà, així mateix, les exigències d'aquest apartat.

- Formigó de neteja:

Sobre la superfície del terreny es disposarà una capa de formigó de neteja o solera d'assentament de 10 cm de gruix mínim, sobre la qual es col·locaran les armadures amb els corresponents separadors de morter.

L'enduriment del formigó de neteja es prolongarà durant 72 hores.

- Col·locació de les armadures i la formigonada de la llosa:

La posada en obra, abocament, compactació i enduriment del formigó, així com la col·locació de les armadures seguiran les indicacions del Codi Estructural i de la subsecció 3.3. Estructures de formigó d'aquest plec.

El recobriment mínim s'ajustarà a les especificacions de l'article 43.4.1 del Codi Estructural: si s'ha preparat el terreny i s'ha disposat una capa de formigó de neteja tal com s'ha indicat en aquest apartat, els recobriments mínims seran els de taules 44.2.1.1.a, 44.2.1.1.b, 44.3, 44.4 i 44.5 del Codi Estructural, en funció de la resistència característica del formigó, de la classe d'element, de la classe d'exposició i de la vida útil de projecte, en cas contrari, si es formigona la llosa directament contra el terreny el recobriment serà de 7 cm. Per a garantir aquests recobriments els engraellats o armadures que es col·loquen en el

fons de la llosa, es recolzaran sobre separadors de materials resistents a l'alcalinitat del formigó, segons les indicacions dels articles 43.4.2 i 49.8.2 del Codi Estructural. No es recolzaran sobre lliteres metàl·liques que després de la formigonada quedin en contacte amb la superfície del terreny, per facilitar l'oxidació de les armadures. Les distàncies màximes dels separadors seran de 50 diàmetres o 100 cm, per a les armadures de l'engraellat inferior i de 50 diàmetres o 50 cm, per a les armadures de l'engraellat superior.

La formigonada es durà a terme, si pot ser, sense interrupcions que puguin donar lloc a plans de feblesa. En cas necessari, les juntes de treball han de situar-se en zones llunyanes als pilars, on menors siguin els esforços tallants. Abans de reprendre la formigonada, es netejaran les juntes eliminant els àrids que hagin quedat solts, es retirarà la capa superficial de morter deixant els àrids al descobert i s'humitejarà la superfície. L'abocament es realitzarà des d'una altura no superior a 100 cm. La temperatura de formigonada serà la indicada en el Codi Estructural.

En lloses de gran cantell es controlarà la calor d'hidratació del ciment, ja que pot donar lloc a fissuracions i garsejament de la llosa.

- Impermeabilització:

Segons el CTE DB HS 1, apartat 1.2, els soterranis (conformats per murs i sòls) davall del nivell freàtic s'han de protegir de les filtracions d'aigua per a cada solució constructiva en funció del grau d'impermeabilitat requerit. Les condicions d'execució es descriuen en l'apartat 5.1.2 d'aquest document.

- Protecció enfront de l'exposició al gas radó:

Si és el cas, col·locació de barrera de protecció d'acord amb l'apartat 3 del CTE DB HS-6.

• Toleràncies admissibles

Es comprovarà que les dimensions dels elements executats presenten unes desviacions admissibles per al funcionament adequat de la construcció. S'estarà al que es disposa en el projecte d'execució o, en defecte d'això, al que s'estableix en els annexos 14 "Toleràncies en elements de formigó" i 16 "Toleràncies en elements d'acer" del Codi Estructural.

• Condicions de terminació

Les superfícies que hagin de quedar vistes, hauran de quedar sense imperfeccions, en cas contrari s'utilitzaran materials específics per a la reparació de defectes i neteja d'aquestes.

Si la formigonada s'ha efectuat en temps fred, serà necessari protegir la fonamentació per a evitar que el formigó fresc resulti danyat. Es cobrirà la superfície mitjançant plaques de poliestirè expandit ben fixades o mitjançant làmines calorifugades. En casos extrems, pot ser necessari utilitzar tècniques per a la calefacció del formigó.

Si la formigonada s'ha efectuat en temps calorós, ha d'iniciar-se l'enduriment al més prompte possible. En casos extrems, pot ser necessari protegir la fonamentació del sol i limitar l'acció del vent mitjançant pantalles, o fins i tot, formigonar de nit.

Control d'execució, assaigs i proves

• Control d'execució

Unitat i freqüència d'inspecció: 2 per cada 1000 m2 de planta.

Punts d'observació:

- Comprovació i control de materials.

- Replanteig d'eixos:

Comprovació de cotes entre eixos de suports i murs.

- Excavació del terreny, segons el capítol Buidatges.

- Operacions prèvies a l'execució:

Eliminació de l'aigua de l'excavació (si és el cas).

Reglejat del fons de l'excavació.

Compactació del pla de suport de la llosa.

Col·locació d'encofrats laterals, si és el cas.

Drenatges permanents sota l'edifici, si és el cas.

Formigó de neteja. Anivellament i gruix.

No interferència entre conduccions de sanejament i altres. Passatubs.

Juntes estructurals.

- Col·locació d'armadures:

Separació de l'armadura inferior del fons.

Suspensió i lligat d'armadures superiors (cantell útil).

Recobriments exigits en projecte.

Disposició, nombre i diàmetre de les barres, esperes i longituds d'ancoratge.

- Esgotaments segons especificacions del projecte per a evitar sifonaments o danys a edificis veïns.

- Execució correcta de les impermeabilitzacions previstes.

- Posada en obra i compactació del formigó que asseguri les resistències de projecte.

- Enduriment del formigó.

- Juntes: distància entre juntes de retracció no major de 16 m, en la formigonada contínua de les lloses.

- Comprovació final: toleràncies. Defectes superficials.

En el cas que la propietat hagués establert exigències relatives a la contribució de l'estructura a la sostenibilitat, de conformitat amb annex núm. 2 del Codi Estructural, la direcció facultativa haurà de comprovar durant la fase d'execució que, amb els mitjans i procediments reals empleats en aquesta, se satisfà la mateixa classificació (baixa, alta o molt alta) que el definit en el projecte per a l'índex ICES.

• Assaigs i proves

S'efectuaran tots els assaigs preceptius per a estructures de formigó, descrits en els articles 21 i 22 del Codi Estructural i en la subsecció 3.3. Estructures de formigó d'aquest plec. Entre aquests:

- Per a formigons preparats en obra, els assaigs dels components del formigó, si és el cas:

Ciment: físics, mecànics, químics, etc. (segons la Instrucció RC-16) i determinació de l'ió Cl- (article 28 del Codi Estructural).

Aigua: anàlisi de la seva composició (sulfats, substàncies dissoltes, etc.; article 29 del Codi Estructural), llevat que s'utilitzi aigua potable.

Àrids: d'identificació, de condicions fisicoquímiques, fisicomecàniques i granulomètriques (article 30 del Codi Estructural).

Additius: d'identificació, anàlisi de la composició (article 31 del Codi Estructural).

- Assaigs de control del formigó:

Assaig de docilitat (article 57.3.1 del Codi Estructural).

Assaig de durabilitat: assaig per a la determinació de la profunditat de penetració d'aigua (article 57.3.3 del Codi Estructural).

Assaig de resistència (previs, característics o de control, article 57.3.2 del Codi Estructural).

- Assaigs de control de l'acer, juntament amb el de la resta de l'obra:

- Secció equivalent, característiques geomètriques i mecàniques, doblegat-desdoblegat, límit elàstic, càrrega de trencament, allargament de trencament en armadures passives (Articles 58 i 59 del Codi Estructural.).

Conservació i manteniment

Durant el període d'execució de les obres de l'edifici hauran de prendre's les precaucions oportunes per a assegurar la conservació en bon estat de les fonamentacions

Quan la llosa de fonamentació hagi de ser sotmesa, durant l'execució de l'obra, a càrregues no previstes en projecte, com ara càrregues dinàmiques o càrregues vibratòries, la direcció facultativa efectuarà un estudi especial i s'adoptaran les mesures que, si escau, fossin necessàries.

Es repararà qualsevol fuga observada, durant l'execució de l'obra, en les canalitzacions de subministrament o evacuació d'aigua i es vigilarà la presència d'aigües àcides, salines o d'agressivitat potencial.

No s'emmagatzemaran sobre la llosa materials que puguin ser nocius per al formigó.

La direcció facultativa estudiarà, si s'aprecia alguna anomalia, fissures o qualsevol altre tipus de lesió en l'edifici, i en dictaminarà la importància i perillositat. Finalment, proposarà les mesures a adoptar, així com les solucions de reforç adequades, si fo el cas.

Prescripcions sobre verificacions a l'edifici acabat

Verificacions i proves de servei per a comprovar les prestacions finals de l'edifici

Segons el CTE DB SE C, apartat 4.6.5, abans de la posada en servei de l'edifici es comprovarà que la llosa es comporta en la forma prevista en el projecte, que no s'aprecia que s'estiguen superant les càrregues admissibles i, si ho exigeix el projecte o el director d'obra, si els seients s'ajusten al que es preveu. Es verificarà, així mateix, que no s'han plantat arbres amb arrels que puguin originar canvis d'humitat en el terreny de fonamentació o creat zones verdes el drenatge de les quals no estigui previst en el projecte, sobretot en terrenys expansius.

Encara que és recomanable que s'efectuï un control de seients per a qualsevol tipus de construcció, en edificis de tipus C-3 (construccions entre 11 i 20 plantes) i C-4 (conjunts monumentals o singulars i edificis de més de 20 plantes), serà obligat l'establiment d'un sistema d'anivellament per a controlar l'assentament de les zones més característiques de l'obra, de manera que el resultat final de les observacions quedi incorporat a la documentació de l'obra. Aquest sistema s'establirà en les condicions següents:

- Es protegirà el punt de referència per a poder-lo considerar com a immòbil, durant tot el període d'observació.

- S'anivellarà com a mínim un 10% dels pilars del total de l'edificació. Si la superestructura recolza sobre murs, se situarà un punt de referència com a mínim cada 20 m, i el nombre de punts serà com a mínim 4. La precisió de l'anivellament serà de 0,1 mm.

- Es recomana prendre lectures de moviments, com a mínim, quan es completi el 50% de l'estructura, al final d'aquesta i en acabar els barandats de cada dues plantes de l'edificació.

1.3.2. Sabates (aïllades, contínues i elements de lligatge)

Descripció

Descripció

Fonamentacions directes de formigó en massa o armat destinades a transmetre al terreny, i repartir en un plànol de suport horitzontal les càrregues d'un o diversos pilars de l'estructura, dels forjats i dels murs de càrrega, de soterrani, de tancament o d'enriostament, pertanyents a estructures d'edificació.

Tipus de sabates:

- Sabata aïllada: com a fonamentació d'un pilar aïllat, interior, mitger o de cantonada.
- Sabata combinada: com a fonamentació de dos pilars contigus o més.
- Sabata correguda: com a fonamentació d'alineacions de tres o més pilars, murs o forjats.

Els elements de lligat entre sabates aïllades són de dos tipus:

- Bigues de lligat o soleres per a evitar desplaçaments laterals, necessaris en els casos prescrits en la *Norma de Construcció Sismoresistent* NCSE-02.

- Bigues centradores entre sabates fortament excèntriques (de mitgeria i cantonada) i les contigües, per a resistir moments aplicats per murs o pilars o per a redistribuir càrregues i pressions sobre el terreny.

Críteris de mesurament i valoració d'unitats

- Unitat de sabata aïllada o metre lineal de sabata correguda de formigó.

Completament acabada, de les dimensions especificades, de formigó de resistència i dosatge especificades, de la quantia d'acer especificada, per a un recobriments de l'armadura principal i una tensió admissible del terreny determinades, incloent-hi elaboració, ferrallat, separadors de formigó, posada en obra i vibrat, segons el *Codi Estructural*. No s'inclou l'excavació ni l'encofrat, la seva col·locació i retirada.

- Metre cúbic de formigó en massa o per a armar en sabates, bigues de lligat i centradores.

Formigó de resistència o dosatge especificats amb una quantia mitjana del tipus d'acer especificada, fins i tot retallades, separadors, filferro de lligat, posada en obra, vibrat i curació del formigó, segons el *Codi Estructural*, incloent-hi encofrat o no.

- Quilogram d'acer muntat en sabates, bigues de lligat i centradores.

Acer del tipus i diàmetre especificats, incloent-hi tall, col·locació i escapces, segons el *Codi Estructural*.

- Quilogram d'acer de malla electrosoldada en fonamentació.

Mesurat en pes nominal prèvia elaboració, per a malla fabricada amb filferro corrugat del tipus especificat, incloent-hi tall, col·locació i cavalcaments, posada en obra, segons el *Codi Estructural*.

- Metre quadrat de capa de formigó de neteja.

De formigó de resistència, consistència i grandària màxima de l'àrid, especificats, del gruix determina, en la base de la fonamentació, transportat i posat en obra, segons el *Codi Estructural*.

- Unitat de biga centradora o de lligat.

Completament acabada, incloent-hi volum de formigó i la posada en obra, vibrat i curació; i pes d'acer en barres corrugades, ferrallat i col·locat.

Prescripcions sobre els productes

Característiques i recepció dels productes que s'incorporin a les unitats d'obra

La recepció dels productes, equips i sistemes es realitzarà tal com es desenvolupa en la *Part II: Condicions de recepció de productes*. Aquest control comprèn el de la documentació dels subministraments (incloent-hi la corresponent al marcatge CE, quan sigui pertinent), Certificat d'Organisme de Control acreditant el compliment del RD 163/2019 pel subministrador de formigó, el

control mitjançant distintius de qualitat oficialment reconeguts o avaluacions tècniques d'idoneïtat i el control mitjançant assaigs.

- Formigó en massa (FM) o per a armar (FA), de resistència i dosatge especificats en projecte.
- Barres corrugades d'acer, o ferralla armada, de característiques físiques i mecàniques indicades en projecte.
- Malles electrosoldades d'acer, de característiques físiques i mecàniques indicades en projecte.
- Si el formigó es fabrica en obra: ciment, aigua, àrids i additius (vegeu *Part II: Relació de productes amb marcatge CE*, 19.1).

Emmagatzematge i manipulació (criteris d'ús, gestió de residus, conservació i manteniment)

Per a formigons preparats en obra, l'emmagatzematge dels ciments, àrids, additius i armadures s'efectuarà segons les indicacions de l'article 51.2.2 (capítol 11) del *Codi Estructural*.

Tots els materials components del formigó s'emmagatzemaran i transportaran evitant el seu entremesclat o segregació, protegint-los de la intempèrie, la humitat i la possible contaminació o agressió de l'ambient, evitant qualsevol deterioració o alteració de les seves característiques i garantint el compliment del prescrit en els articles 28 a 32 (capítol 9) del *Codi Estructural*.

Així, els ciments subministrats en sacs s'emmagatzemaran en un lloc ventilat i protegit, mentre que els que se subministren a granel s'emmagatzemaran en sitges, igual que els additius (cendres volants o fums de sílice).

En el cas dels àrids s'evitarà que es contaminin per l'ambient i el terreny i que es mesclin entre si les diferents fraccions granulomètriques.

Les armadures es conservaran classificades per tipus, qualitats, diàmetres i procedències per a evitar possibles deterioraments o contaminacions. En el moment del seu ús estaran exemptes de substàncies estranyes (greix, oli, pintura, etc.), i no s'admetran pèrdues de secció per oxidació superficial superiors a l'1% respecte de la secció inicial de la mostra, comprovades després d'un raspallat amb raspall de filferros.

Els residus generats durant l'execució de la unitat d'obra seran tractats d'acord amb la *Part III: Gestió de residus de construcció o demolició en l'obra*.

Prescripcions quant a l'execució per unitats d'obra

Característiques tècniques de cada unitat d'obra

• Condicions prèvies: suport

El pla de suport (el terreny, després de l'excavació) presentarà una superfície neta i plana, serà horitzontal, i la seva profunditat es fixarà en el projecte. Per a determinar-ho, es considerarà l'estabilitat del sòl davant dels agents atmosfèrics, tenint en compte les possibles alteracions degudes als agents climàtics, com escolaments i gelades, així com les oscil·lacions del nivell freàtic. Així, és recomanable que el pla quedi sempre per sota de la cota més baixa previsible d'aquest, amb la finalitat d'evitar que el terreny per sota del fonament es vegi afectat per possibles corrents, rentades, variacions de pesos específics, etc. Encara que el terreny ferm es trobi molt superficial, és convenient aprofundir de 0,5 a 0,8 m per davall de la rasant.

No és aconsellable recolzar directament les bigues sobre terrenys expansius o col·lapsables.

• Compatibilitat entre els productes, elements i sistemes constructius

Es prendran les precaucions necessàries en terrenys agressius o amb presència d'aigua que pugui contenir substàncies potencialment agressives en dissolució, respecte a la durabilitat del formigó i de les armadures, d'acord amb l'article 43 del *Codi Estructural*, indicades en la subsecció «3.3. Estructures de formigó» d'aquest plec.

Aquestes mesures inclouen l'elecció adequada del tipus de ciment a emprar (segons la Instrucció RC-16 i l'annex 6 del *Codi Estructural*), del dosatge i permeabilitat del formigó, del gruix de recobriment de les armadures, etc.

Les incompatibilitats quant als components del formigó, ciments, aigua, àrids i additius són les especificades en el capítol 8 del *Codi Estructural*.

Procés d'execució

• Execució

- Informació prèvia:

Localització i traçat de les instal·lacions dels serveis que hi hagi i les previstes per a l'edifici en la zona de terreny on s'actuarà. S'estudiaran la solera, arquetes de peu del pilar, sanejament en general, etc., perquè no s'alterin les condicions de treball o es generin, per possibles fuites, vies d'aigua que produeixin rentades del terreny amb el possible descalçament del fonament.

Segons el CTE DB SE C, apartat 4.6.2, es confirmarà l'estudi geotècnic segons l'apartat 3.4 del CTE DB SE C, o en el seu cas, de les característiques del terreny establides en el projecte. El resultat de tal inspecció, definint la profunditat de la fonamentació de cadascun dels suports de l'obra, la seva forma i dimensions, i el tipus i consistència del terreny s'incorporarà a la documentació final d'obra. Si el sòl situat a sota de les sabates difereix del que es troba durant l'estudi geotècnic (conté *bolsades* blanques no detectades) o se n'altera l'estructura durant l'excavació, ha de revisar-se el càlcul de les sabates.

- Excavació:

Les rases i pous de fonamentació tindran les dimensions fixades en el projecte i es realitzaran segons les indicacions establertes en el capítol «Rases i pous».

La cota de profunditat de les excavacions serà la prefixada en els plànols o les que la direcció facultativa ordeni per escrit o gràficament a la vista de la naturalesa i condicions del terreny excavat.

Si els fonaments són molt llargs, és convenient també disposar claus o ancoratges verticals més profunds, almenys cada 10 m.

Per a l'excavació s'adoptaran les precaucions necessàries en funció de les distàncies a les edificacions confrontants i del tipus de terreny per a evitar al màxim l'alteració de les seves característiques mecàniques.

Es condicionarà el terreny perquè les sabates recolzin en condicions homogènies, amb la qual cosa s'eliminïn roques, restes de fonamentacions antigues i dipòsits geològics de terreny més resistent, etc. Els elements estranys de menor resistència seran excavats i substituïts per un sòl de reble compactat convenientment, d'una compressibilitat sensiblement equivalent a la del conjunt, o per formigó en massa.

Les excavacions per a sabates a diferent nivell es faran de manera que s'eviti l'esllavissada de les terres entre els dos nivells diferents. La inclinació dels talussos de separació entre aquestes sabates s'ajustarà a les característiques del terreny. A efectes indicatius i excepte ordre en contra, la línia d'unió de les vores inferiors entre dues sabates situades a diferent nivell no superarà una inclinació 1H:1V en el cas de roques i sòls durs, ni 2H:1V en sòls fluïxos a mitjans.

Per a excavar en presència d'aigua en sòls permeables, se'n necessitarà l'esgotament durant tota l'execució dels treballs de fonamentació, sense comprometre l'estabilitat de talussos o de les obres veïnes.

En les excavacions executades sense esgotament en sòls argilencs i amb un contingut d'humitat pròxim al límit líquid, es farà un sanejament temporal del fons de la rasa, per absorció capil·lar de l'aigua del sòl amb materials secs permeables que permeti l'execució en sec del procés de formigonada.

En les excavacions executades amb esgotament en els sòls amb fons prou impermeables perquè el contingut d'humitat no disminueixi sensiblement amb els esgotaments, es comprovarà si és necessari fer un sanejament previ de la capa inferior permeable, per esgotament o per drenatge.

Si és necessari, es farà un drenatge del terreny de fonamentació. Aquest es podrà realitzar amb drens, amb empedrats, amb procediments mixtos de dren i empedrat o bé amb altres materials idonis.

Els drens es col·locaran en el fons de rases en perforacions inclinades amb un pendent mínim de 5 cm per metre. Els empedrats s'emplenaran de cantells o grava gruixuda, disposats en una rasa, el fons de la qual penetrarà en la mesura necessària i tindrà un pendent longitudinal mínim de 3 a 4 cm per metre. Amb anterioritat a la col·locació de la grava, en el seu cas es disposarà un geotèxtil en la rasa que compleixi les condicions de filtre necessàries per a evitar la migració de materials fins.

La terminació de l'excavació en el fons i parets d'aquesta ha de tenir lloc immediatament abans d'executar la capa de formigó de neteja, especialment en terrenys argilencs. Si no fora possible, ha de deixar-se l'excavació de 10 a 15 cm per damunt de la cota definitiva de fonamentació fins al moment en què tot estigui preparat per a formigonar.

El fons de l'excavació s'anivellarà bé perquè la superfície quedi sensiblement d'acord amb el projecte, i es netejarà i piconarà lleugerament.

- Formigó de neteja:

Sobre la superfície de l'excavació es disposarà una capa de formigó de regularització, de baix dosatge, amb un gruix mínim de 10 cm que creï una superfície plana i horitzontal de suport de la sabata i així s'evitarà, en el cas de sòls permeables, la penetració de la lletada de formigó estructural en el terreny que deixaria mal recoberts els àrids en la part inferior. El nivell d'enrasament del formigó de neteja serà el que es preveu en el projecte per a la base de les sabates i les bigues riostes. El perfil superior tindrà un acabament adequat a la continuació de l'obra.

El formigó de neteja en cap cas servirà per a anivellar quan en el fons de l'excavació hi hagi fortes irregularitats.

- Col·locació de les armadures i formigonada.

La posada en obra, abocament, compactació i curació del formigó, així com la col·locació de les armadures, seguiran les indicacions del *Codi Estructural* i de la subsecció «3.3. Estructures de formigó» d'aquest plec.

Les armadures verticals de pilars o murs han d'enllaçar-se a la sabata com s'indica en la norma NCSE-02.

El recobriment mínim s'ajustarà a les especificacions de l'article 43.4.1 del *Codi Estructural*: si s'ha preparat el terreny i s'ha disposat una capa de formigó de neteja, tal com s'ha indicat en aquest apartat, els recobriments mínims seran els de taules 44.2.1.1.a, 44.2.1.1.b, 44.3, 44.4 i 44.5 del *Codi Estructural*, en funció de la resistència característica del formigó, del tipus d'element, de la classe d'exposició i de la vida útil de projecte; en cas contrari, si es formigona la sabata directament contra el terreny, el recobriment serà de 7 cm. Per a garantir aquests recobriments els engraellats o armadures que es col·loquen en el fons de les sabates recolzaran sobre separadors de materials resistent a l'alcalinitat del formigó, segons les indicacions dels articles 43.4.2 i 49.8.2 del *Codi Estructural*. No recolzaran sobre lliteres metàl·liques que després de la formigonada quedin en contacte amb la superfície del terreny, per facilitar l'oxidació de les armadures. Les distàncies màximes dels separadors seran de 50 diàmetres o 100 cm, per a les armadures de l'engraellat inferior i de 50 diàmetres o 50 cm, per a les armadures de l'engraellat superior. És convenient col·locar també separadors en la part vertical de ganxos o patilles per a evitar el moviment horitzontal de la graella del fons.

La connexió a terra de les armadures es realitzarà abans de la formigonada, segons la subsecció «6.3. Electricitat: baixa tensió i connexió a terra».

El formigó s'abocarà mitjançant conduccions apropiades des de la profunditat del ferm fins a la cota de la sabata, cosa que evitarà la seva caiguda lliure. La col·locació directa no ha de fer-se més que entre nivells d'aprovisionament i d'execució sensiblement equivalents. Si les parets de l'excavació no presenten prou cohesió, s'encofraran per a evitar els despreniments.

Les sabates aïllades es formigonaran d'una sola vegada.

En sabates contínues poden fer-se juntes de formigonada, en general en punts allunyats de zones rígides i murs de cantonada, i es disposaran en punts situats en els terços de la distància entre pilars.

En murs amb buits de pas o perforacions les dimensions de les quals siguen menors que els valors límit establits, la sabata correguda serà passant; en cas contrari, s'interromprà com si es tractés de dos murs independents. A més, les sabates corregudes es prolongaran, si és possible, una dimensió igual a la seva volada, en els extrems lliures dels murs.

No es formigonarà quan el fons de l'excavació estigui inundat, gelat o presenti capes d'aigua transformades en gel. En aquest cas, només es construirà la sabata quan s'hagi produït el desgel complet, o bé s'hagi excavat en major profunditat fins a retirar la capa de sòl gelat.

- Precaucions:

S'adoptaran les disposicions necessàries per a assegurar la protecció de les fonamentacions contra els aterraments, durant i després que aquestes s'executen, així com per a l'evacuació d'aigües en cas de produir-se inundacions de les excavacions durant l'execució de la fonamentació, per a evitar d'aquesta manera aterraments, erosió, o posada en càrrega imprevista de les obres, que puguin comprometre'n l'estabilitat.

• **Toleràncies admissibles**

Es comprovarà que les dimensions dels elements executats presenten unes desviacions admissibles per al funcionament adequat de la construcció. S'estarà al que es disposa en el projecte d'execució o, en defecte d'això, al que s'estableix en els Annexos 14 «Toleràncies en elements de formigó» i 16 «Toleràncies en elements d'acer» del *Codi Estructural*.

• **Condicions d'acabament**

Les superfícies acabades hauran de quedar sense imperfeccions; en cas contrari, s'utilitzaran materials específics per a la reparació de defectes i neteja d'aquestes.

Si la formigonada s'ha efectuat en temps fred, caldrà protegir la fonamentació per a evitar que el formigó fresc resulti danyat. Es cobrirà la superfície mitjançant plaques de poliestirè expandit ben fixades o mitjançant làmines calorifugades. En casos extrems pot ser necessari usar tècniques per a la calefacció del formigó.

Si la formigonada s'ha efectuat en temps calorós, ha d'iniciar-se la curació al més prompte possible. En casos extrems, pot ser necessari protegir la fonamentació del sol i limitar l'acció del vent mitjançant pantalles, o fins i tot, formigonar de nit.

Control d'execució, assaigs i proves

• **Control d'execució**

Unitat i freqüència d'inspecció: 4 per cada 1000 m² de planta.

Punts d'observació:

Segons el CTE DB SE C, apartat 4.6.4, i article 22 del *Codi Estructural*, s'efectuaran els controls següents durant l'execució:

- Comprovació i control de materials.

- Replantejament d'eixos:

Comprovació de cotes entre eixos de sabates de rases.

Comprovació de les dimensions en planta i orientacions de sabates.

Comprovació de les dimensions de les bigues de lligada i centradores.

- Excavació del terreny:

Comparació terreny travessat amb estudi geotècnic i previsions de projecte.

Identificació del terreny del fons de l'excavació: compacitat, agressivitat, resistència, humitat, etc.

Comprovació de la cota de fons.

Posició del nivell freàtic, agressivitat de l'aigua freàtica.

Defectes evidents: cavernes, galeries, etc.

Presència de corrents subterranis.

Precaucions en excavacions confrontants a mitgeres.

- Operacions prèvies a l'execució:

Eliminació de l'aigua de l'excavació (en el seu cas).

Rasanteig del fons de l'excavació.

Col·locació d'encofrats laterals, en el seu cas.

Drenatges permanents davall de l'edifici, en el seu cas.

Formigó de neteja. Anivellament i gruix.

No interferència entre conduccions de sanejament i altres. Passatubs.

Comprovació del grau de compactació del terreny, en funció del projecte.

- Col·locació d'armadures:

Disposició, tipus, número, diàmetre i longitud fixats en el projecte.

Recobriments exigits en projecte.

Separació de l'armadura inferior del fons.

Suspensió i lligat d'armadures superiors en bigues (cantell útil).

Disposició correcta de les armadures d'espera de pilars o altres elements i comprovació de la seva longitud.

Dispositius d'ancoratge de les armadures.

- Impermeabilitzacions previstes.

- Posada en obra i compactació del formigó que assegurí les resistències de projecte.

- Curació del formigó.

- Juntes.

- Possibles alteracions en l'estat de sabates contigües, siguin noves o existents.

- Comprovació final. Toleràncies. Defectes superficials.

En el cas que la propietat hagués establert exigències relatives a la contribució de l'estructura a la sostenibilitat, de conformitat amb l'Annex núm. 2 del *Codi Estructural*, la direcció facultativa haurà de comprovar durant la fase d'execució que, amb els mitjans i procediments reals que s'hi empen, se satisfà la mateixa classificació (baixa, alta o molt alta) que el que es defineix en el projecte per a l'índex HISSES.

• **Assaigs i proves**

S'efectuaran tots els assaigs preceptius per a estructures de formigó, descrits en els articles 21 i 22 del *Codi Estructural* i en la subsecció «3.3. Estructures de formigó» d'aquest plec, entre els quals:

- Per a formigó preparat en obra, els assaigs dels components del formigó, en el seu cas:

Ciment: físics, mecànics, químics, etc. (segons la Instrucció RC-16) i determinació de l'ió Cl- (article 28 del *Codi Estructural*).

Aigua: anàlisi de la seva composició (sulfats, substàncies dissoltes, etc.; article 29 del *Codi Estructural*), llevat que s'utilitzi aigua potable.

Àrids: d'identificació, de condicions fisicoquímiques, fisicomecàniques i granulomètriques (article 30 del *Codi Estructural*).

Additius: d'identificació, anàlisi de la seva composició (article 31 del *Codi Estructural*).

- Assaigs de control del formigó:

Assaig de docilitat (article 57.3.1 del *Codi Estructural*).

Assaig de durabilitat: assaig per a la determinació de la profunditat de penetració d'aigua (article 57.3.3 del *Codi Estructural*).

Assaig de resistència (previs, característics o de control, article 57.3.2 del *Codi Estructural*).

- Assaigs de control de l'acer, juntament amb el de la resta de l'obra:

Secció equivalent, característiques geomètriques i mecàniques, doblegat-desdoblegat, límit elàstic, càrrega de trencament, allargament de trencament en armadures passives (articles 58 i 59 del *Codi Estructural*).

Conservació i manteniment

Durant el període d'execució de les obres de l'edifici hauran de prendre's les precaucions oportunes per a assegurar la conservació en bon estat de la fonamentació. Per a això, entre altres coses, s'adoptaran les disposicions necessàries per a assegurar-ne la protecció contra els aterraments i per a garantir l'evacuació d'aigües, en cas de produir-se inundacions, ja que aquestes podrien provocar la posada en càrrega imprevista de les sabates. S'impedirà la circulació sobre el formigó fresc.

No es permetrà la presència de sobrecàrregues pròximes a les fonamentacions, si no s'han tingut en compte en el projecte.

En tot moment s'ha de vigilar la presència de vies d'aigua, pel possible descarnament que puguin ocasionar sota les fonamentacions, així com la presència d'aigües àcides, salines, o d'agressivitat potencial.

Quan es prevegi alguna modificació que pugui alterar les propietats del terreny, motivada per construccions pròximes, excavacions, serveis o instal·lacions, serà necessari el dictamen de la direcció facultativa, amb la finalitat d'adoptar les mesures oportunes.

Així mateix, quan s'aprecii alguna anomalia, assentaments excessius, fissures o qualsevol altre tipus de lesió en l'edifici, haurà de procedir-se a l'observació de la fonamentació i del terreny circumdant, de la part enterrada dels elements resistents verticals i de les xarxes d'aigua potable i sanejament, de manera que es pugui conèixer la causa del fenomen, la seva importància i perillositat. En el cas de ser imputable a la fonamentació, la direcció facultativa proposarà els reforços o recalçament que hagin de realitzar-se.

No es faran obres noves sobre la fonamentació que puguin posar-ne en perill la seguretat, com ara perforacions que redueixin la seva capacitat resistent; pilars o un altre tipus de carregadors que transmeten càrregues i excavacions importants en les seves proximitats o altres obres que en posen en perill l'estabilitat.

Les càrregues que actuen sobre les sabates no seran superiors a les especificades en el projecte. Per a això els soterranis no han de dedicar-se a un altre ús que per al qual foren projectats, ni s'emmagatzemaran en ells materials que puguin ser nocius per als formigons. Qualsevol modificació ha de ser autoritzada per la direcció facultativa i inclosa en la documentació d'obra.

Prescripcions sobre verificacions a l'edifici acabat

Verificacions i proves de servei per a comprovar les prestacions finals de l'edifici

Segons CTE DB SE C, apartat 4.6.5, abans de la posada en servei de l'edifici es comprovarà que les sabates es comporten en la forma establerta en el projecte, que no s'aprecia que s'estiguin superant les càrregues admissibles i, en aquells casos en què l'exigeixi el projecte o la direcció facultativa, si els assentaments s'ajusten al que es preveu. Es verificarà, així mateix, que no s'han plantat arbres amb arrels que puguin originar canvis d'humitat en el terreny de fonamentació, o creat zones verdes el drenatge de les quals no estigui previst en el projecte, sobretot en terrenys expansius.

Encara que és recomanable que es faci un control d'assentaments per a qualsevol tipus de construcció, en edificis de tipus C-3 (construccions entre 11 i 20 plantes) i C-4 (conjunts monumentals o singulars i edificis de més de 20 plantes) caldrà obligatòriament l'establiment d'un sistema d'anivellament per a controlar l'assentament de les zones més característiques de l'obra, de manera que el resultat final de les observacions quedi incorporat a la documentació de l'obra. Aquest sistema s'establirà en les condicions següents:

- Es protegirà el punt de referència per a poder-lo considerar immòbil, durant tot el període d'observació.

- S'anivellarà com a mínim un 10% dels pilars del total de l'edificació. Si la superestructura recolza sobre murs, se situarà un punt de referència com a mínim cada 20 m, i el nombre de punts mínim haurà de ser 4. La precisió de l'anivellament serà de 0,1 mm.

- Es recomana prendre lectures de moviments, com a mínim, quan es completi el 50% de l'estructura, al final d'aquesta i en acabar els barandats de cada dues plantes de l'edificació.

2. Estructures

2.1. Estructures d'acer

Descripció

Descripció

Elements metàl·lics inclosos en pòrtics plans d'una planta o diverses, com bigues i suports ortogonals amb nusos articulats, semirígidts o rígids, formats per perfils comercials o peces armades, simples o compostes, que poden tenir elements de falcament horitzontal metàl·lics o no metàl·lics.

També inclouen:

- Estructures porticades d'una planta habituals en construccions industrials amb suports verticals i llindes de llum mitjana o gran, formats per bigues d'ànima plena o cintres triangulades que suporten una coberta lleugera horitzontal o inclinada, amb elements de falcament davant d'accions horitzontals i vinclament.

- Les malles espacials metàl·liques de dues capes, formades per barres que defineixen un reticle triangulat amb rigidesa a flexió els nusos de la qual es comporten com articulacions, amb suports en els nusos perimetrals o interiors (de la capa superior o inferior; sobre elements metàl·lics o no metàl·lics), amb geometria regular formada per mòduls bàsics repetits, que no suporten càrregues puntuals importants, aptes per a cobertes lleugeres de grans llums.

Criteris de mesurament i valoració d'unitats

S'especificaran les partides següents, agrupant els elements de característiques similars:

- Quilogram d'acer en perfil comercial (biga o suport) especificant classe d'acer i tipus de perfil.
- Quilogram d'acer en peça soldada (biga o suport) especificant classe d'acer i tipus de perfil (referència a detall); incloent-hi soldadura.
- Quilogram d'acer en suport compost (amb platabandes d'unió o en gelosia) especificant classe d'acer i tipus de perfil (referència a detall); incloent-hi elements d'enllaç i les seves unions.

- Unitat de nus sense enrigidors especificant soldat o caragolat i tipus de nus (referència a detall); incloent-hi cordons de soldadura o caragols.

- Unitat de nus amb enrigidors especificant soldat o caragolat i tipus de nus (referència a detall); incloent-hi cordons de soldadura o caragols.

- Unitat de placa d'ancoratge en fonamentació incloent-hi ancoratges i enrigidor (si escau), i especificant tipus de placa (referència a detall).

- Metre quadrat de pintura anticorrosiva especificant tipus de pintura (emprimació, mans intermèdies i acabat), nombre de mans i gruix de cadascuna.

- Metre quadrat de protecció contra foc (pintura, morter o aplacat) especificant tipus de protecció i gruix; a més, en pintures igual que en punt anterior, i en aplacats sistema de fixació i tractament de juntes (si escau).

En el cas de malles espacials:

- Quilogram d'acer en perfil comercial (obert o tub) especificant classe d'acer i tipus de perfil; incloent-hi acabament dels extrems per a unió amb el nus (referència a detall).

- Unitat de nus especificant-ne tipus (referència a detall); incloent-hi cordons de soldadura o caragols (si n'hi ha).

- Unitat de nus de suport especificant-ne tipus (referència a detall); incloent-hi cordons de soldadura o caragols o placa d'ancoratge (si n'hi ha) en muntatge a peu d'obra i elevació amb grues.

- Unitat de condicionament del terreny per a muntatge a nivell del terra especificant característiques i nombre dels suports provisionals.

- Unitat d'elevació i muntatge en posició acabada incloent-hi elements auxiliars per a accés a nusos de suport; especificant equips d'elevació i temps estimat en muntatge *in situ*.

- Unitat de muntatge en posició acabada.

- En els preus unitaris anteriors, a més dels conceptes expressats en cada cas, anirà inclosa la mà d'obra directa i indirecta, obligacions socials i part proporcional de mitjans auxiliars per a accés a la posició de treball i elevació del material, fins a la col·locació completa en obra.

- La valoració que resulta correspon a l'execució material de la unitat completa acabada.

Prescripcions sobre els productes

Característiques i recepció dels productes que s'incorporin a les unitats d'obra

La recepció dels productes, equips i sistemes es realitzarà tal com es desenvolupa en la *Part II: Condicions de recepció de productes*. Comprèn el control de la documentació dels subministraments (incloent-hi la del marcatge CE quan sigui pertinent), el control mitjançant distintius de qualitat oficialment reconeguts o avaluacions tècniques d'idoneïtat i el control mitjançant assaigs.

- Acers en xapes i perfils (vegeu *Part II: Relació de productes amb marcatge CE*, 19.5)

Els elements estructurals poden estar constituïts pels acers establits per les normes UNE-EN 10025-2:2020 «Productes laminats en calent d'acers per a estructures. Part 2: Condicions tècniques de subministrament dels acers estructurals no aliats», UNE-EN 10210-1:2007 «Perfils buits per a construcció, acabats en calenta, d'acer no aliat i de gra fi. Part 1: Condicions tècniques de subministrament» i UNE-EN 10219-1:2007+ERRATUM:2010 «Perfils buits per a construcció soldats, conformats en fred d'acer no aliat i de gra fi. Part 1: Condicions tècniques de subministrament».

Els tipus d'acer podran ser S235, S275 i S355; per als productes d'UNE-EN 10025-2:2020 s'admet també el tipus S450; en el CTE DB SE A, taula 4.1, s'estableixen les seves característiques mecàniques. Aquests acers podran ser dels graus JR, J0 i J2; per al S355 s'admet també el grau K2.

Si s'empren altres acers en projecte, per a garantir-ne la ductilitat, haurà de comprovar-se:

- la relació entre la tensió de trencament i la de límit elàstic no serà inferior a 1,20.
- l'allargament en trencament d'una proveta de secció inicial S_0 mesurat sobre una longitud $5,65 \times \sqrt{S_0}$ serà superior al 15%.
- la deformació corresponent a la tensió de trencament ha de superar almenys un 20% la corresponent al límit elàstic.

Per a comprovar la ductilitat en qualsevol altre cas no inclòs en els anteriors, haurà de demostrar-se que la temperatura de transició (la mínima a què la resistència a trencament dúctil supera a la fràgil) és menor que la mínima de les que estarà sotmesa l'estructura.

Tots els acers relacionats són soldables i únicament es requereix l'adopció de precaucions en el cas d'unions especials (entre xapes de gran grossària, de grossàries molt desiguals, en condicions difícils d'execució, etc.).

Si el material patís durant la fabricació d'algun procés capaç de modificar la seva estructura metal·logràfica (deformació amb flama, tractament tèrmic específic, etc.) s'haurien de definir els requisits addicionals pertinents.

- Caragols, rosques, volanderes (vegeu *Part II: Relació de productes amb marcatge CE*, 1.1). Aquests acers podran ser de les qualitats 4.6, 5.6, 6.8, 8.8 i 10.9 normalitzades per ISO; en el CTE DB S'A, taula 4.3, s'estableixen les seves característiques mecàniques. En els caragols d'alta resistència utilitzats com a pretesats es controlarà l'estrenya.

- Materials d'aportació. Les característiques mecàniques dels materials d'aportació seran en tots els casos superiors a les del metall base.

En acers de resistència millorada a la corrosió atmosfèrica, la resistència a la corrosió del material d'aportació ha de ser equivalent a la del material base; quan se solden aquest tipus d'acers, el valor del carboni equivalent no ha d'excedir de 0,54.

Els productes especificats per UNE-EN 10025-2:2020 han de subministrar-se amb inspecció i assaigs, específics (sobre els productes subministrats) o no específics (no necessàriament sobre els productes subministrats), que en garanteixin la conformitat amb la comanda i amb la norma. El comprador ha d'especificar al fabricant el tipus de document d'inspecció requerit segons UNE-EN 10204:2006 «Productes metàl·lics. Tipus de documents d'inspecció» (taula A.1). Els productes han de marcar-se de manera llegible utilitzant mètodes com ara la pintura, l'encunyació, el marcat amb làser, el codi de barres o mitjançant etiquetes adhesives permanents o etiquetes fixes amb les dades següents: el tipus, la qualitat i, si fora aplicable, la condició de subministrament mitjançant la seva designació abreujada (N, conformat de normalització; M, conformat termomecànic); el tipus de marcat pot especificar-se en el moment de fer la comanda.

Els productes especificats per UNE-EN 10210-1:2007 «Perfils buits per a construcció, acabats en calent, d'acer no aliat i de gra fi. Part 1: Condicions tècniques de subministrament», UNE-EN 10210-2:2020 «Perfils buits d'acer acabats en calent per a construcció. Part 2: Toleràncies, dimensions i característiques del perfil»; i UNE-EN 10219-1:2007+ERRATUM:2010 «Perfils buits per a construcció soldats, conformats en fred d'acer no aliat i de gra fi. Part 1: Condicions tècniques de subministrament» i UNE-EN 10219-2:2019 «Perfils buits d'acer soldats conformats en fred per a construcció. Part 2: Toleràncies, dimensions i característiques del perfil», han de ser subministrats després d'haver superat els assaigs i inspeccions no específics recollits en UNE-EN 10021:2008 «Condicions tècniques de subministrament generals per als productes d'acer.» amb una certificació d'inspecció d'acord amb la norma UNE-EN 10204:2006 «Productes metàl·lics. Tipus de documents d'inspecció», llevat d'exigències contràries del comprador en el moment de fer la comanda. Cada perfil buit ha de ser marcat per un procediment adequat i durador, com l'aplicació de pintura, punxonament o una etiqueta adhesiva en la qual s'indiqui la designació abreujada (tipus i grau d'acer) i el nom del fabricant; quan els productes se subministren en paquets, el marcat pot ser indicat en una etiqueta fixada sòlidament al paquet.

Per a tots els productes es verificaran les condicions tècniques generals de subministrament següents, segons UNE-EN 10021:2008 «Condicions tècniques de subministrament generals per als productes d'acer».

Si se subministren a través d'un transformador o intermediari, s'haurà de remetre al comprador, sense cap canvi, la documentació del fabricant com s'indica en UNE-EN 10204:2006 «Productes metàl·lics. Tipus de documents d'inspecció», acompanyada dels mitjans oportuns per a identificar el producte, de manera que es pugui establir la traçabilitat entre la documentació i els productes; si el transformador o intermediari ha modificat en qualsevol forma les condicions o les dimensions del producte, ha de facilitar un document adicional de conformitat amb les noves condicions.

Quan es faci la comanda, el comprador haurà d'establir quin tipus de document sol·licita, si en requereix algun i, en conseqüència, indicar el tipus d'inspecció: específica o no específica; sobre la base d'una inspecció no específica, el comprador pot sol·licitar al fabricant que li faciliti una testificació de conformitat amb la comanda o una testificació d'inspecció; si se sol·licita una testificació d'inspecció, haurà d'indicar les característiques del producte els resultats dels assaigs del qual han de recollir-se en aquest tipus de document, en el cas que els detalls no estiguin recollits en la norma del producte.

Si el comprador sol·licita que la conformitat dels productes es comprovi mitjançant una inspecció específica, en la comanda es concretarà com és el tipus de document requerit: un certificat d'inspecció tipus 3.1 o 3.2 segons la norma UNE-EN 10204:2006, i si no està definit en la norma del producte: la freqüència dels assaigs, els requisits per al mostreig i la preparació de les mostres i provetes, els mètodes d'assaig i, si escau, la identificació de les unitats d'inspecció el procés de control d'aquesta fase ha de tenir en compte els aspectes següents:

En els materials coberts per marques, segells o certificacions de conformitat reconeguts per les Administracions Públiques competents, aquest control pot limitar-se a un certificat expedit pel fabricant que estableixi de manera inequívoca la traça que permeti relacionar cada element de l'estructura amb el certificat d'origen que l'avalua.

Si no s'inclou una declaració del subministrador que els productes o materials compleixen amb la *Part I* del present Plec, es tractaran com a productes o materials no conformes.

Quan en la documentació del projecte s'especifiquen característiques no avalades pel certificat d'origen del material (per exemple, el valor màxim del límit elàstic en el cas de càlcul en capacitat), s'establirà un procediment de control mitjançant assaigs.

Quan s'emprin materials que pel seu caràcter singular no quedin coberts per una norma nacional específica a la qual referir la certificació (volanderes deformables, caragols sense cap, connectadors, etc.) es podran utilitzar normes o recomanacions de prestigi reconegut.

sèrie IPN: UNE-EN 10024:1995 «Productes d'acer laminats en calent. Secció en I amb ales inclinades. Toleràncies dimensionals i de forma»

sèries IPE i HE: UNE-EN 10034:1994 «Perfils I i H d'acer estructural. Toleràncies dimensionals i de forma»

sèrie UPN: UNE 36522:2018 «Productes d'acer. Perfils en U normal (UPN) laminats en calent. Dimensions i masses»

sèries L i LD: UNE-EN 10056-1:2017 (Angulars de costats iguals i desiguals d'acer estructural. *Part 1: Mesures*) i UNE-EN 10056-2:1994 (Angulars de costats iguals i desiguals d'acer estructural. *Part 2: toleràncies dimensionals i de forma.*)

tubs: UNE-EN 10219-1:2007 (*Part 1: condicions tècniques de subministrament*); i UNE-EN 10219-2:2019 (*Part 2: toleràncies, dimensions i propietats de secció.*)

xapes: UNE-EN 10029:2011 «Xapes d'acer laminades en calent, de gruix igual o superior a 3 mm. Toleràncies dimensionals i sobre la forma».

Emmagatzematge i manipulació (criteris d'ús, gestió de residus, conservació i manteniment)

L'emmagatzematge i dipòsit dels elements constitutius de l'obra es farà de manera sistemàtica i ordenada per a facilitar-ne el muntatge. Es tindrà en compte especialment que les peces no es vegin afectades per acumulacions d'aigua, ni estiguin en contacte directe amb el terreny, i es mantinguin les condicions de durabilitat; per a l'emmagatzematge dels elements auxiliars com ara caragols, elèctrodes, pintures, etc., se seguiran les instruccions donades pel seu fabricant.

Les manipulacions necessàries per a la càrrega, descàrrega, transport, emmagatzematge a peu d'obra i muntatge es realitzaran amb prou cura per a no provocar sol·licitacions excessives en cap element de l'estructura i per a no danyar ni les peces ni la pintura. Es vigilarà, especialment, protegint-les si fos necessari, les parts sobre les quals hagin de fixar-se les cadenes, cables o ganxos que vagin a utilitzar-se en l'elevació o subjecció de les peces de l'estructura.

Es corregirà acuradament, abans de procedir al muntatge, qualsevol abonyegadura, corda o torçiment que hagi pogut provocar-se en les operacions de transport. Si l'efecte no pot ser corregit, o es calcula que després de corregit pot afectar la resistència o estabilitat de l'estructura, la peça susdita es rebutjarà, i es marcarà degudament per a deixar-ne constància.

Els residus generats durant l'execució de la unitat d'obra seran tractats d'acord amb la *Part III: Gestió de residus de construcció o demolició en l'obra*.

Prescripcions quant a l'execució per unitats d'obra

Característiques tècniques de cada unitat d'obra

- **Condicions prèvies: suport**

Els elements no metàl·lics de la construcció (formigó, fàbriques, etc.) que hagin d'actuar com a suport d'elements estructurals metàl·lics han de complir les «toleràncies en les parts adjacents» indicades posteriorment dins de les toleràncies admissibles.

Les bases dels pilars que recolzen sobre elements no metàl·lics es calçaran mitjançant tacs d'acer separades entre 4 i 8 cm; després d'encunyades es col·locarà el nombre convenient de bigues de la planta superior i llavors s'alinearàn i aplomaran.

Els espais entre les bases dels pilars i l'element de suport, si és de formigó o fàbrica, es netejaran i rebliran, i es reblirà amb morter o formigó de ciment Portland i àrid, la màxima dimensió del qual no sigui major que 1/5 del gruix de l'espai que ha de reblir-se, i de dosatge no menor que 1:2. La consistència del morter o formigó de rebliment serà la convenient per a assegurar l'emplenament complet; en general, serà fluida fins a gruixos de 5 cm i més seca per a gruixos majors.

- **Compatibilitat entre els productes, elements i sistemes constructius**

Les superfícies que hagin de quedar en contacte en les unions amb caragols pretesats d'alta resistència no es pintaran i rebran una neteja i el tractament especificat.

Les superfícies que hagin de soldar-se no estaran pintades ni tan sols amb la capa d'emprimació en una zona d'amplària mínima de 10 cm des de la vora de la soldadura; si calgués una protecció temporal, es pintaran amb pintura fàcilment eliminable, que es netejarà acuradament abans de la soldadura.

Per a evitar possibles corrosions cal que les bases de pilars i parts estructurals que puguin estar en contacte amb el terreny queden embegudes en formigó. No es pintaran aquests elements per a evitar-ne l'oxidació; si han de restar algun temps a la intempèrie es recomana que es protegeixin amb lletada de ciment.

S'evitarà el contacte de l'acer amb altres metalls que tinguin menys potencial electrovalent (per exemple, plom, coure) que li pugui originar corrosió electroquímica; també s'evitarà el contacte amb materials d'obra de paleta que tinguin comportament higroscòpic, especialment l'algeps, que li pugui originar corrosió química.

Procés d'execució

- **Execució**

- Operacions prèvies:

Tall: es realitzarà per mitjà de serra, cisalla, tall tèrmic (oxitall) automàtic i, solament si aquest no és possible, oxitall manual; s'especificaran les zones on no és admissible material endurit després de processos de tall, com per exemple:

Quan el càlcul es base en mètodes plàstics.

A banda i banda de cada ròtula plàstica en una distància igual al cantell de la peça.

Quan predomini la fatiga, en xapes i llandes, perfils laminats, i tubs sense costura.

Quan el disseny per a esforços sísmics o accidentals es base en la ductilitat de l'estructura.

Conformat: l'acer es pot doblegar, premsar o forjar fins que adopti la forma requerida, utilitzant processos de conformat en calent o en fred, sempre que les característiques del material no quedin per sota dels valors especificats; els radis d'acord mínims per al conformat en fred seran els especificats en l'apartat 10.2.2 de CTE DB SE A.

Perforació: els forats han de realitzar-se per trepatge o un altre procés que proporcioni un acabat equivalent; s'admet el punxonament en materials de fins a 2,5 cm de gruix, sempre que el seu gruix nominal no sigui major que el diàmetre nominal del forat (o la seva dimensió mínima si no és circular).

Angles entrants i entallaments: han de tenir un acabat arrodonit amb un radi mínim de 5 mm.

Superfícies per a recolzament de contacte: s'han d'especificar els requisits de planitud i grau d'acabat; la falta de planitud abans de l'armat d'una superfície simple contrastada amb una vora recta no superarà els 0,5 mm; en cas contrari, per a reduir-la, podran utilitzar-se tascons i folres d'acer inoxidable, i no han d'utilitzar-se'n més de tres en qualsevol punt que podran fixar-se mitjançant soldadures en angle o a topar de penetració parcial.

Entroncaments: només es permetran els indicats en el projecte o autoritzats per la direcció facultativa, que es realitzaran pel procediment establert.

- Soldadura:

S'ha de proporcionar al personal encarregat un pla de soldadura, que com a mínim inclourà tots els detalls de la unió, les dimensions i tipus de soldadura, la seqüència de soldadura, les especificacions sobre el procés i les mesures necessàries per a evitar l'esquinçament laminar; tot això segons la documentació de taller especificada en l'apartat 12.4.1 de CTE DB SE A.

Es consideren acceptables els processos de soldadura recollits per UNE-EN ISO 4063:2011 «Soldadura i tècniques connexes. Nomenclatura de processos i números de referència».

Els soldadors han d'estar certificats per un organisme acreditat i qualificar-se d'acord amb la norma UNE-EN ISO 9606-1:2017 «Qualificació de soldadors. Soldadura per fusió. Part 1: Acers»; cada tipus de soldadura requereix la qualificació específica del soldador que la realitza.

Les superfícies i les vores han de ser apropiats per al procés de soldadura que s'utilitzi; els components a soldar han d'estar correctament col·locats i fixos mitjançant dispositius adequats o soldadures de punteig, i ser accessibles per al soldador; els dispositius provisionals per al muntatge han de ser fàcils de retirar sense danyar la peça; s'ha de considerar la utilització de precalfament quan el tipus d'acer i/o la velocitat de refredament puguin produir refredament en la zona tèrmicament afectada per la calor.

Per a qualsevol tipus de soldadura que no figuri entre els considerats com a habituals (per punts, en angle, a topar, en tap i trau) s'indicaran els requisits d'execució per a aconseguir un nivell de qualitat anàleg a aquests; segons el CTE DB SE A, apartat 10.7, durant l'execució dels procediments habituals es compliran les especificacions d'aquest apartat especialment pel que fa a neteja i eliminació de defectes de cada passada abans de la següent.

- Unions acaragolades:

Les característiques de caragols, rosques i volanderes s'ajustaran a les especificacions dels apartats 10.4.1 a 10.4.3 de CTE DB SE A. En caragols sense pretesar el «collat a topar» és el que aconsegueix un home amb una clau normal sense braç de prolongació; en unions pretesades, l'estrenya es realitzarà progressivament des dels caragols centrals fins a les vores; segons el CTE DB SE A, apartat 10.4.5, el control del pretesat es realitzarà per algun dels següents procediments:

Mètode de control del parell torsor.

Mètode del gir de rosca.

Mètode de l'indicador directe de tensió.

Mètode combinat.

Segons el CTE DB SE A, apartat 10.5, podran emprar-se caragols avellanats, calibrats, hexagonals d'injecció, o perns d'articulació, si es compleixen les especificacions de l'apartat susdit.

Muntatge en blanc. L'estructura serà provisional i acuradament muntada en blanc en el taller per a assegurar la perfecta coincidència dels elements que han d'unir-se i la seva configuració geomètrica exacta.

Recepció d'elements estructurals. Quan s'hagi comprovat que els diferents elements estructurals metàl·lics fabricats en taller satisfan tots els requisits anteriors, es recepcionaran i se n'autoritzarà l'enviament a l'obra.

Transport a obra. Es tractarà de reduir al mínim les unions a efectuar en obra, estudiant acuradament els plans de taller per a resoldre els problemes de transport i muntatge que això pugui ocasionar.

- Muntatge en obra:

Si tots els elements rebuts en obra han sigut recepcionats prèviament en taller com és aconsellable, els únics problemes que es poden plantejar durant el muntatge són els deguts a errors comesos en l'obra que ha de sustentar l'estructura metàl·lica, com replantejament i anivellament en fonamentacions, que han de verificar els límits establits per a les «toleràncies en les parts adjacents» esmentats en el punt següent; les conseqüències d'aquests errors són evitables si es té la precaució de realitzar els plans de taller sobre cotes de replantejament preses directament de l'obra.

Per tant, el control en aquesta fase es redueix a verificar que totes les parts de l'estructura, en qualsevol de les etapes de construcció, tenen enriostament per a garantir-ne l'estabilitat, i controlar totes les unions realitzades en obra visualment i geomètricament; a més, en les unions caragolades es comprovarà l'estrenya amb els mateixos criteris indicats per a l'execució en taller, i en les soldadures, si s'especifica, s'efectuaran els controls no destructius indicats posteriorment en el «control de qualitat de la fabricació»; tot això seguint les especificacions de la documentació de muntatge recollida en l'apartat 12.5.1 de CTE DB SE A.

- **Toleràncies admissibles**

Els valors màxims admissibles de les desviacions geomètriques, per a situacions normals, aplicables sense acord especial, són les recollides en el Capítol 11 de CTE DB SE A, agrupades per a les dues etapes del procés:

Apartat 11.1, toleràncies de fabricació

Apartat 11.2, toleràncies d'execució.

- **Condicions d'acabament**

Abans de l'aplicació dels tractaments de protecció, es prepararan les superfícies reparant tots els defectes que s'hi han detectat, prenent com a referència els principis generals de la norma UNE-EN ISO 8504-1:2020 «Preparació de substrats d'acer prèvia a l'aplicació de pintures i productes relacionats. Mètodes de preparació de les superfícies. Part 1: Principis generals», particularitzats per UNE-EN ISO 8504-2:2020 (part 2, preparació per a neteja per ratllat abrasiu), i per UNE-EN ISO 8504-3:2020 (part 3, per a neteja manual i amb eines motoritzades).

En superfícies de fregament s'ha de tenir molta cura pel que fa a execució i muntatge en taller, i es protegiran amb cobertes impermeables després de la preparació fins a l'armat.

Les superfícies que vagin a estar en contacte amb el formigó només es netejaran sense pintar, i s'estendrà aquest tractament almenys 30 cm de la zona corresponent.

Per a aplicar el recobriment es tindrà en compte:

Galvanització. Es realitzarà d'acord amb UNE-EN ISO 1460:1996 i UNE-EN ISO 1461:2010, segellant les soldadures abans d'un decapatge previ a la galvanització si es produeix, i amb forats de venteig o porga si hi ha espais tancats, on indiqui la *Part I* del present Plec; les superfícies galvanitzades han de netejar-se i tractar-se amb pintura d'emprimació anticorrosiva amb diluent àcid o rajat agranador abans de ser pintades.

Pintura. Se seguiran les instruccions del fabricant en la preparació de superfícies, aplicació del producte i protecció posterior durant un temps; si s'aplica més d'una capa s'usarà ombra de color diferent en cadascuna.

Tractament dels elements de fixació. Per al tractament d'aquests elements se'n considerarà el material i el dels elements a unir, juntament amb el tractament que aquests porten prèviament, el mètode d'estreta i la seva classificació contra la corrosió.

- **Control d'execució, assaigs i proves**

Es desenvoluparà segons les dues etapes següents:

- Control de qualitat de la fabricació:

Segons el CTE DB SE A, apartat 12.4.1, la documentació de fabricació serà elaborada pel taller i haurà de contenir, almenys, una memòria de fabricació, els plans de taller i un pla de punts d'inspecció. Aquesta documentació ha de ser revisada i aprovada per la direcció facultativa, i verificar-ne la coherència amb l'especificada en la documentació general del projecte, la compatibilitat entre els diferents procediments de fabricació, i entre aquests i els materials emprats. Es comprovarà que cada operació es realitza en l'ordre i amb les eines especificades, que el personal encarregat de cada operació posseeix la qualificació adequada, i es manté el sistema de traçat adequat que permeti identificar l'origen de cada incompliment.

Soldadures: s'inspeccionarà visualment tota la longitud de totes les soldadures comprovant la seva presència i situació, grandària i posició, superfícies i formes, i detectant defectes de superfície i esguitades; s'indicarà si han de realitzar-se assaigs no destructius o no, i especificar, en el seu cas, la localització de les soldadures a inspeccionar i els mètodes a emprar; l'abast d'aquesta inspecció es realitzarà d'acord amb l'article 10.8.4.1 del CTE DB SE A, tenint en compte, a més, que la correcció en distorsions no conformes obliga a inspeccionar les soldadures situades en aqueixa zona; s'han d'especificar els criteris d'acceptació de les soldadures, i s'han de complir les soldadures reparades els mateixos requisits que les originals; per a això es pot prendre com a referència UNE-EN ISO 5817:2014, que defineix tres nivells de qualitat: B, C i D.

Unions mecàniques: totes les unions mecàniques, pretesades o sense pretesar després de l'estrenya inicial, i les superfícies de fregament es comprovaran visualment; la unió ha de refer-se si s'excedeixen els criteris d'acceptació establits per als gruixos de xapa. Altres disconformitats podran corregir-se de manera que s'haurà de tornar a inspeccionar després de l'arranjament; en unions amb caragols pretesats es realitzaran les inspeccions addicionals indicades en l'apartat 10.8.5.1 de CTE DB SE A; si no és possible efectuar assaigs dels elements de fixació després de completar la unió, s'inspeccionaran els mètodes de treball; s'especificaran els requisits per als assaigs de procediment sobre el pretesat de caragols. Abans d'aplicar el tractament de protecció en les unions mecàniques, es realitzarà una inspecció visual de la superfície per a comprovar que es compleixen els requisits del fabricant del recobriment; el gruix del recobriment es comprovarà, almenys, en quatre llocs del 10% dels components tractats. Segons un dels mètodes d'UNE-EN ISO 2808:2007, el gruix mitjana ha de ser superior al requerit i no hi haurà més d'una lectura per component inferior al gruix normal i sempre superior al 80% del nominal; els components no conformes es tractaran i assajaran de nou.

- Control de qualitat del muntatge:

Segons el CTE DB SE A, apartat 12.5.1, la documentació de muntatge serà elaborada pel muntador i ha de contenir, almenys, una memòria de muntatge, els plans de muntatge i un pla de punts d'inspecció segons les especificacions d'aquest apartat. Aquesta documentació ha de ser revisada i aprovada per la direcció facultativa verificant-ne la coherència amb l'especificada en la documentació general del projecte, i que les toleràncies de posicionament de cada component són coherents amb el sistema general de toleràncies. Durant el procés de muntatge es comprovarà que cada operació es realitza en l'ordre i amb les eines especificades, que el personal encarregat de cada operació posseeix la qualificació adequada, i es manté un sistema de traçat que permet identificar l'origen de cada incompliment.

- **Assaigs i proves**

Les activitats i assaigs dels acers i productes inclosos en el control de materials poden ser realitzats per les entitats de control de qualitat de l'edificació i els laboratoris d'assaigs per al control de qualitat de l'edificació previstos en l'article 14 de la Llei 38/1999 d'Ordenació de l'Edificació, que compleixin els requisits exigibles per al desenvolupament de la seva activitat recollits en el Reial decret 410/2010 de 31 de març.

Abans de l'inici de les activitats de control de l'obra, el laboratori o l'entitat de control de qualitat hauran de presentar a la direcció facultativa per a la seva aprovació un pla de control o, en el seu cas, un pla d'inspecció de l'obra que contempli, com a mínim, els aspectes següents:

Identificació de materials i activitats objecte de control i relació d'actuacions a efectuar durant aquest (tipus d'assaig, inspeccions, etc.).

Previsió de mitjans materials i humans destinats al control amb indicació, en el seu cas, d'activitats a subcontractar.

Programació inicial del control, en funció del programa previsible per a l'execució de l'obra.

Planificació del seguiment del pla d'autocontrol del constructor, en el cas de l'entitat de control que efectui el control extern de l'execució.

Designació de la persona responsable per part de l'organisme de control.

Sistemes de documentació del control a emprar durant l'obra.

El pla de control haurà de preveure l'establiment dels lots oportuns, tant a l'efecte del control de materials com dels productes o de l'execució, i es contemplarà tant el muntatge en taller o en la pròpia obra.

Prescripcions sobre verificacions a l'edifici acabat

Verificacions i proves de servei per a comprovar les prestacions finals de l'edifici

Com a última fase de tots els controls especificats adés, es farà una inspecció visual del conjunt de l'estructura i de cada element a mesura que van entrant en càrrega, i es verificarà que no es produeixen deformacions o clivelles inesperades en alguna de les seves parts.

En el cas que s'apreciï algun problema, o si especifica en la *Part I* del present Plec, es poden fer proves de càrrega per a avaluar la seguretat de l'estructura, tota o part d'aquesta; en aquests assaigs, llevat que es qüestionï la seguretat de l'estructura, no han de sobrepassar-se les accions de servei. Es faran d'acord amb un Pla d'Assaigs que avaluï la viabilitat de la prova, per una organització amb experiència en aquesta classe de treballs, dirigida per un tècnic competent, que ha de recollir els aspectes següents (adaptats de l'article 23.2 del *Codi Estructural*):

Viabilitat i finalitat de la prova.

Magnituds que han de mesurar-se i localització dels punts de mesura.

Procediments de mesura.

Escalons de càrrega i descàrrega.

Mesures de seguretat.

Condicions per a les quals l'assaig resulta satisfactori.

Aquests assaigs tenen la seva aplicació fonamental en elements sotmesos a flexió.

3. Instal·lacions

3.1. Instal·lació de fontaneria i aparells sanitaris

3.1.1. Fontaneria

Descripció

Descripció

Instal·lació de subministrament d'aigua en la xarxa de subministrament i distribució interior dels edificis inclosos en l'àmbit d'aplicació general del CTE, des de la presa de la xarxa interior fins a les aixetes, les dues inclusivament.

Criteris de mesurament i valoració d'unitats

Les canonades i els aïllaments es mesuraran i valoraran per metre lineal de longitud d'iguals característiques, sense descomptar els elements intermedis, com ara vàlvules, accessoris, etc., tot això completament col·locat i incloent-hi la part proporcional d'accessoris, maneguets, suport, etc., per a canonades, i la protecció, quan n'hi hagi, per als aïllaments.

La resta de components de la instal·lació es mesuraran per unitat totalment col·locada i comprovada incloent-hi tots els accessoris i les connexions necessaris per al funcionament correcte.

Prescripcions sobre els productes

Característiques i recepció dels productes que s'incorporin a les unitats d'obra

Productes constituents: claus de pas, tubs, vàlvules antiretorn, filtre, armari o arqueta del comptador general, marc i tapa, comptador general, dipòsit auxiliar d'alimentació, grup de pressió, dipòsits de pressió, local d'ús exclusiu per a bombes, vàlvules limitadores de pressió, sistemes de tractament d'aigua, bateria de comptadors, comptadors divisionaris, col·lectors d'impulsió i retorn, bombes de recirculació, aïllants tèrmics, etc.

- Xarxa d'aigua freda.

Filtre de la instal·lació general: el filtre ha de ser de tipus I amb un llindar de filtratge comprés entre 25 i 50 µm, amb malla d'acer inoxidable i bany de plata, i autonetejadora.

Sistemes de control i regulació de la pressió:

Grups de pressió. Han de dissenyar-se perquè pugui subministrar a zones de l'edifici alimentables amb pressió de xarxa, sense necessitat de la posada en marxa del grup.

Les bombes de l'equip de bombament seran d'iguals prestacions.

Dipòsit de pressió: estarà dotat d'un pressòstat amb manòmetre.

Sistemes de tractament d'aigua.

Els materials utilitzats en la fabricació dels equips de tractament d'aigua han de tenir les característiques adequades quant a resistència mecànica, química i microbiològica per a complir els requisits inherents tant a l'aigua com al procés de tractament.

Tots els aparells de descàrrega, tant dipòsits com aixetes, els calfadors d'aigua instantanis, els acumuladors, les calderes individuals de producció d'ACS i calefacció i, en general, els aparells sanitaris, portaran una clau de tall individual.

- Instal·lacions d'aigua calenta sanitària.

Distribució amb impulsió i retorn.

L'aïllament tèrmic de les canonades utilitzat per a reduir pèrdues de calor, evitar condensacions i congelació de l'aigua a l'interior de les conduccions, es farà amb conques resistents a la temperatura d'aplicació.

- Tubs: material. Diàmetre nominal, gruix nominal i pressió nominal. Sèrie o tipus de tub i tipus de rosca o unió.

Marca del fabricant i any de fabricació. Norma UNE a què respon. Atesa l'alteració que produeixen en les condicions de potabilitat de l'aigua, queden prohibits expressament els tubs d'alumini i aquells la composició dels quals continga plom. Es consideren adequats per a les instal·lacions d'aigua de consum humà els tubs següents:

Tubs d'acer galvanitzat, segons norma UNE-EN 10255: 2005+A1:2008.

Tubs de coure, segons norma UNE-EN1057: 2007+A1:2010.

Tubs d'acer inoxidable, segons norma UNE-19049-1:1997.

Tubs de fosa dúctil, segons norma UNE-EN545:2011.

Tubs de policlorur de vinil no plastificat (PVC), segons norma UNE-EN ISO 1452-2:2010.

Tubs de policlorur de vinil clorat (PVC-C), segons norma UNE-EN ISO 15877-2: 2009/A1:2011.

Tubs de polietilè (PE), segons normes UNE-EN12201-2: 2012+A1:2020.

Tubs de polietilè reticulat (PE-X), segons norma UNE-EN15875:2012 i UNE-EN ISO 15875-2: 2004/A1:2007.

Tubs de polibutilè (PB), segons sèrie de normes UNE-EN ISO 15876-_:2017;

Tubs de polipropilè (PP) segons sèrie de normes UNE-ENISO 15874-_:2018;

Tubs multicapa de polímer/alumini/polietilè resistent a temperatura (PE-RT), segons sèrie de normes UNE-EN ISO 21003-_:2009.

Tubs multicapa de polímer/alumini/polietilè reticulat (PE-X), segons sèrie de normes EN ISO 21003-_:2009.

- Aixetes: materials. Defectes superficials. Marca del fabricant o de l'importador sobre el cos o sobre l'òrgan de maniobra. Grup acústic i classe de cabal. UNE-EN 200:2008.

- Accessoris.

Grapa o abraçadora: serà sempre de fàcil muntatge i desmuntatge, així com aïllant elèctric.

Sistemes de comptabilització d'aigua freda: els comptadors d'aigua hauran de fabricar-se amb materials que posseeixin resistència i estabilitat adequada a l'ús a què es destinen, també hauran de resistir les corrosions.

Tots els materials utilitzats en els tubs, accessoris i components de la xarxa, incloent-hi també les juntes elàstiques i els productes usats per a l'estanquitat, així com els materials d'aportació i fundents per a soldadures, compliran les condicions i requisits exposats a continuació:

No han de modificar les característiques organolèptiques ni la salubritat de l'aigua subministrada.

Han de ser resistents a la corrosió interior.

Han de ser capaços de funcionar eficaçment en les condicions de servei previstes.

Han de ser resistents a temperatures de fins a 40 °C, i a les temperatures exteriors del seu entorn immediat.

Han de ser compatibles amb l'aigua subministrada i no han d'afavorir la migració de substàncies dels materials en quantitats que siguin un risc per a la salubritat i netedat de l'aigua de consum humà.

L'envel·liment, fatiga, durabilitat i les restants característiques mecàniques, físiques o químiques, no han de disminuir la vida útil prevista de la instal·lació.

Per a complir les condicions anteriors poden utilitzar-se revestiments, sistemes de protecció o sistemes de tractament d'aigua.

Unions de tubs: d'acer galvanitzat o zincat; les rosques dels tubs seran del tipus cònic.

- L'ACS es considera igualment aigua de consum humà i complirà per tant tots els requisits sobre aquest tema.

- L'aïllament tèrmic de les canonades utilitzat per a reduir pèrdues de calor, evitar condensacions i congelació de l'aigua a l'interior de les conduccions, es farà amb conques resistents a la temperatura d'aplicació.

Els materials utilitzats com a aïllant tèrmic que compleixin la norma UNE 100171:1989 IN es consideraran adequats per a suportar altes temperatures.

- El material de vàlvules i claus no serà incompatible amb les canonades en què s'intercalin. El cos de la clau o vàlvula serà d'una sola peça de fosa o fosa en bronze, llautó, acer, acer inoxidable, aliatges especials o plàstic. Solament poden emprar-se vàlvules de tancament per gir de 90°, com ara vàlvules de canonada si serveixen com a òrgan de tancament per a treballs de manteniment.

Es portarà a terme la comprovació de la documentació de subministrament en tots els casos, comprovant que coincideix el subministrat en obra amb el que s'indica en el projecte i les normes UNE que sigui aplicable d'acord amb el CTE.

Es verificarà el marcatge CE per als productes següents:

Tubs i ràcords d'acer per al transport de líquids aquosos, inclosa l'aigua destinada al consum humà (vegeu *Part II: Relació de productes amb marcatge CE*, 15.2).

Juntes per a la connexió de tubs d'acer i ràcords per al transport de líquids aquosos (vegeu la *Part II: Relació de productes amb marcatge CE*, 15.3).

Tubs i ràcords d'acer inoxidable per al transport de líquids aquosos (vegeu *Part II: Relació de productes amb marcatge CE*, 15.4).

Tubs redons de coure (vegeu *Part II, Relació de productes amb marcatge CE*, 15.10).

Les peces que hagin patit danys durant el transport o que presenten defectes no estimats en la recepció en fàbrica seran rebutjades. Així mateix, seran rebutjats aquells productes que no compleixin les característiques tècniques mínimes que hagin de tenir.

Prescripcions quant a l'execució per unitats d'obra

Característiques tècniques de cada unitat d'obra

• Condicions prèvies: suport

El suport seran els paraments horitzontals i verticals, on la instal·lació podrà disposar-se vista, registrable o estar encastada.

Les canonades ocultes o encastades recorreran preferentment per patis d'instal·lacions o cambres de fàbrica, fets amb aquesta finalitat o prefabricats, sostres o paviments tècnics, murs cortina o barandats tècnics. Si això no fos possible, recorreran per regates fetes en paraments de grossària adequada, amb la particularitat que no està permès encastar-lo en barandats de rajola buida senzilla.

Les instal·lacions només podran ser executades per instal·ladors o empreses instal·ladores que compleixin la reglamentació vigent en el seu àmbit d'actuació.

Revisió de documentació: certificats, butlletins i documentació addicional exigida per l'Administració competent.

- **Compatibilitat entre els productes, elements i sistemes constructius**

Per a prevenir el fenomen electroquímic de la corrosió galvànica entre metalls amb diferent potencial, s'adoptaran les mesures següents:

Evitar el contacte entre dos metalls de diferent activitat. En cas de no poder evitar el contacte, s'hauran de triar metalls pròxims en la sèrie galvànica.

Aïllar elèctricament els metalls amb diferent potencial.

Evitar l'accés d'aigua i oxigen a la zona d'unió dels dos metalls.

Segons el CTE DB HS 4, apartat 6.3.2.1, s'evitarà l'acoblament de canonades i elements de metalls amb diferents valors de potencial electroquímic, excepte quan, segons el sentit de circulació de l'aigua, s'instal·li de primer el de menor valor.

En particular, les canonades de coure no es col·locaran abans de les conduccions d'acer galvanitzat, segons el sentit de circulació de l'aigua. No s'instal·laran aparells de producció d'ACS en coure col·locats abans de canalitzacions en acer.

Excepcionalment, per requisits insalvables de la instal·lació, s'admetrà l'ús de maneguets antielectrolítics, de material plàstic, en la unió del coure i l'acer galvanitzat. S'autoritza, no obstant això, l'acoblament de coure després d'acer galvanitzat, muntant una vàlvula de retenció entre les dues canonades.

Es podran acoblar a l'acer galvanitzat elements d'acer inoxidable.

En les baines passamurs, s'interposarà un material plàstic per a evitar contactes inconvenients entre diferents materials.

Segons el CTE DB HS 4, apartat 5.1.1.3.1, les canonades metàl·liques es protegiran contra l'agressió de tota classe de morters, del contacte amb l'aigua en la superfície exterior i de l'agressió del terreny mitjançant la interposició d'un element separador de material adequat i instal·lat de manera contínua en tot el perímetre dels tubs i en tota la longitud, sense deixar juntes d'unió d'aquest element que interrompin la protecció i instal·lant-lo igualment en totes les peces especials de la xarxa, com ara colzes, corbes.

Tota conducció exterior i a l'aire lliure es protegirà igualment.

Si les canonades i els accessoris estan concebuts com a parts d'un mateix sistema d'instal·lació, aquests no es mesclaran amb els d'altres sistemes.

Els materials que s'hagin d'utilitzar en la instal·lació, en relació amb la seva afectació a l'aigua que subministri, no han de presentar incompatibilitat electroquímica entre si.

El material de vàlvules i claus no serà incompatible amb les canonades en què s'intercalen.

No podran emprar-se per a les canonades ni per als accessoris, materials que puguin produir concentracions de substàncies nocives que excedeixin els valors permesos pel Reial decret 140/2003, de 7 de febrer.

Atesa l'alteració que produeixen en les condicions de potabilitat de l'aigua, queden prohibits expressament els tubs d'alumini i aquells la composició dels quals contingui plom.

Quan els tubs discorren soterrats o encastats, els revestiments que tindran seran segons el material d'aquests, és a dir:

Per a tubs d'acer amb revestiment de polietilè, bituminós, de resina epoxídica o amb quitrà de poliuretà.

Per a tubs de coure amb revestiment de plàstic.

Per a tubs de fosa amb revestiment de pel·lícula contínua de polietilè, de resina epoxídica, amb betum, amb làmines de poliuretà o amb zincatge amb recobriments.

Procés d'execució

• Execució

Execució de xarxes de canonades, segons el CTE DB HS 4, apartat 5.1.1.1:

Quan discorri per conductes, aquests estaran degudament ventilats i comptaran amb un adequat sistema de buidatge. El traçat de les canonades vistes s'efectuarà de forma neta i ordenada. Si estigueren exposades a qualsevol classe de deterioració per colps o xocs fortuïts, hauran de protegir-se adequadament. Les conduccions no han de ser instal·lades en contacte amb el terreny, i es disposarà sempre d'un adequat revestiment de protecció.

Unions i juntes:

Les unions dels tubs seran estanques, segons el CTE DB HS 4, apartat 5.1.1.2. Les unions de tubs resistiran adequadament la tracció. Són admissibles les soldadures fortes. En les unions tub-accessori s'observaran les indicacions del fabricant.

Proteccions:

Segons el CTE DB HS 4, apartat 5.1.1.3.2, tant en canonades encastades o ocultes com en canonades vistes, es considerarà la possible formació de condensacions en la superfície exterior i es disposarà un element separador de protecció, no necessàriament aïllant, però sí amb capacitat d'actuació com a barrera antivapor.

Segons el CTE DB HS 4, apartat 5.1.1.3.3, quan la temperatura exterior de l'espai per on discorre la xarxa pugui aconseguir valors capaços de gelar l'aigua de l'interior, s'aïllarà tèrmicament aquesta xarxa amb aïllament adequat al material de constitució i al diàmetre de cada tram afectat.

Segons el CTE DB HS 4, apartat 5.1.1.3.4, quan una canonada hagi de travessar qualsevol parament de l'edifici o un altre tipus d'element constructiu que pogués transmetre-li esforços perjudicials de tipus mecànic, ho farà dins d'una funda circular, de major diàmetre i prou resistent. Quan en instal·lacions vistes, el pas es produeixi en sentit vertical, el passatubs sobreirà almenys 3 cm pel costat en què pogueren produir-se colps ocasionals, amb la finalitat de protegir el tub. Igualment, si es produeix un canvi de sentit, aquest sobreirà com a mínim una longitud igual al diàmetre de la canonada més 1 cm. Quan la xarxa de canonades travessi, en superfície o de forma encastada, una junta de dilatació constructiva de l'edifici, s'instal·larà un element o dispositiu dilatador.

Segons el CTE DB HS 4, apartat 5.1.1.3.5, a l'eixida de les bombes s'instal·laran connectors flexibles, que actuen de protecció contra el soroll.

Grapes i abraçadores, segons el CTE DB HS 4, apartat 5.1.1.4.1: la col·locació de grapes i abraçadores per a la fixació dels tubs als paraments es farà de manera tal que els tubs queden perfectament alineats amb aquests paraments, guarden les distàncies exigides i no transmeten sorolls i/o vibracions a l'edifici.

Suports, segons el CTE DB HS 4, apartat 5.1.1.4.2, es disposaran suports de manera que el pes dels tubs carregui sobre aquests i mai sobre els mateixos tubs o les unions. No podran ancorar-se en cap element de tipus estructural, llevat que, en determinades ocasions, no sigui possible una altra solució.

Allotjament del comptador general, segons el CTE DB HS 4, apartat 5.1.2.1: la cambra o arqueta d'allotjament del comptador general estarà construïda de tal forma que una fuga d'aigua en la instal·lació no afecti la resta de l'edifici. Amb aquesta finalitat, estarà impermeabilitzada i comptarà amb un desaigüe al seu pis o fons que garanteixi l'evacuació del cabal d'aigua màxim previst en la connexió del servei d'aigua. Les superfícies interiors de la cambra o arqueta, quan aquesta es dugui a terme *in situ*, s'acabaran adequadament mitjançant un arrebossat, brunyiment i remolinat, sense cantons al fons, que al seu torn tindrà el pendent adequat cap a l'embornal. Si aquesta fos prefabricada complirà els mateixos requisits de manera general. En qualsevol cas, comptarà amb la preinstal·lació adequada per a una connexió d'enviament de senyals per a la lectura a distància del comptador. Les cambres o arquetes

estaran tancades amb portes capaces de resistir adequadament tant l'acció de la intempèrie com possibles esforços mecànics derivats de la utilització i situació. En aquestes, es practicaran obertures que possibilitin la necessària ventilació de la cambra.

Comptadors divisionaris aïllats, segons el CTE DB HS 4, apartat 5.1.2.2: s'allotjaran en cambra, arqueta o armari, segons les diferents possibilitats d'instal·lació i complint els requisits establerts per al comptador general quant a les condicions d'execució.

Dipòsit auxiliar d'alimentació per a grup de sobrelevació, segons el CTE DB HS 4, apartat 5.1.3.1.1: haurà de ser fàcilment accessible així com fàcil de netejar. Comptarà en qualsevol cas amb tapa i aquesta ha d'estar assegurada contra esvarada i disposar en la zona més alta de suficient ventilació. Caldrà assegurar totes les unions amb l'atmosfera contra l'entrada d'animals i immissions nocives amb sifó per al desbordament. Estaran, en tots els casos, proveïts d'un sobreexidor. Es disposarà, en la canonada d'alimentació al dipòsit, d'un o diversos dispositius de tancament. Aquests dispositius seran vàlvules pilotades. En cas d'haver-hi excés de pressió se n'haurà d'interposar, abans d'aquestes vàlvules, una que limiti aquesta pressió amb la finalitat de no produir la deterioració de les anteriors. La centraleta disposarà d'un hidronivell. Es disposarà dels mecanismes necessaris que permeten la fàcil evacuació de l'aigua continguda en el dipòsit, per a facilitar-ne el manteniment i la neteja. Així mateix, es construiran i connectaran de manera que l'aigua es renovi per la forma de funcionament per evitar sempre que hi hagi d'aigua estancada.

Bombes per a grup de sobrelevació, segons el CTE DB HS 4, apartat 5.1.3.1.2: es muntaran sobre bancada de formigó o un altre tipus de material que garanteixi la suficient massa i inèrcia del conjunt i impedeixi la transmissió de sorolls i vibracions a l'edifici. Entre la bomba i la bancada aniran interposats elements antivibratoris adequats a l'equip a instal·lar, que serviran d'ancoratge d'aquest a l'esmentada bancada. A l'eixida de cada bomba s'instal·larà un maneguet elàstic. Igualment, es disposaran claus de tancament, abans i després de cada bomba. Les bombes d'impulsió s'instal·laran preferiblement submergides.

Dipòsit de pressió, segons el CTE DB HS 4, apartat 5.1.3.1.3: estarà dotat d'un pressòstat amb manòmetre, taratge a les pressions màxima i mínima de servei, fent d'interruptor, comandant la centraleta de maniobra i control de les bombes. Els valors corresponents de reglatge han de figurar de manera visible al dipòsit. En equips amb diverses bombes de funcionament en cascada, s'instal·laran tants pressòstats com bombes es vulgui fer entrar en funcionament. El dipòsit de pressió disposarà d'una vàlvula de seguretat, situada a la part superior, amb una pressió d'obertura per damunt de la pressió nominal de treball i inferior o igual a la pressió màxima que suporta el dipòsit. Si s'instal·laren diversos dipòsits de pressió, aquests poden disposar-se tant en línia com en derivació.

Funcionament alternatiu de grup de pressió convencional, segons el CTE DB HS 4, apartat 5.1.3.2: es preveurà una derivació alternativa o *bypass* per al funcionament alternatiu del grup de pressió convencional. Aquesta derivació portarà incloses una vàlvula de tres vies motoritzada i una vàlvula antiretorn posterior a aquesta. L'accionament de la vàlvula també podrà ser manual. Quan hi hagi bateries mescladores, s'instal·larà una reducció de pressió centralitzada. Així mateix, es disposarà d'un ràcord de connexió per a la instal·lació d'un aparell de mesurament de pressió o un pont de pressió diferencial. El filtre ha d'instal·lar-se abans del primer ompliment de la instal·lació, i se situarà immediatament davant del comptador segons el sentit de circulació de l'aigua. En l'ampliació d'instal·lacions existents o en el canvi de trams grans d'instal·lació, és convenient la instal·lació d'un filtre addicional en el punt de transició. Només s'instal·laran aparells de dosificació conformes amb la reglamentació vigent.

- **Gestió de residus**

Els residus generats durant l'execució de la unitat d'obra seran tractats d'acord amb la *Part III: Gestió de residus de construcció o demolició en l'obra*.

- **Condicions d'acabament**

La instal·lació es lliurarà acabada, connectada i comprovada.

Control d'execució, assaigs i proves

- **Control d'execució**

Instal·lació general de l'edifici.

Connexió de servei: la canonada de connexió de servei travessa el mur per un orifici amb passatubs rejuntada i impermeabilitzada. Clau de registre (exterior a l'edifici). Clau de pas, allotjada en cambra impermeabilitzada a l'interior de l'edifici.

Comptador general: situació de l'armari o cambra; col·locació del comptador, claus i aixetes; diàmetre i rebut del maneguet passamurs.

Clau general: diàmetre i fixació del maneguet passamurs; col·locació de la clau.

Tub d'alimentació i grup de pressió: diàmetre; si pot ser, aeri.

Grup de pressió: marca i model especificat.

Dipòsit hidropneumàtic: homologat pel Ministeri d'Indústria.

Equip de bombament: marca, model, cabal, pressió i potència especificats. Portarà vàlvula d'assentament a l'eixida de l'equip i vàlvula d'aïllament en l'aspiració. Fixació que impedeixi la transmissió d'esforços a la xarxa i vibracions.

Bateria de comptadors divisionaris: local o armari d'allotjament, impermeabilitzat i amb embornal sifònic. Col·locació del comptador i clau de pas. Separació d'altres centralitzacions de comptadors (gas, electricitat. Fixació del suport; col·locació de comptadors i claus).

Instal·lació particular de l'edifici.

Muntants:

Aixetes per a buidatge de columnes, quan s'hagin previst.

En cas d'instal·lació d'antiariets, col·locació en extrems de muntants i amb clau de tall.

Diàmetre i material especificats; és a dir, muntants.

Passatubs en murs i forjats, amb amplitud suficient.

Posició paral·lela o normal als elements estructurals.

Comprovació de les separacions entre elements de suport o fixació.

Derivació particular:

Canalitzacions a un nivell superior dels punts de consum.

Claus de pas en locals humits.

Distància a una conducció o quadre elèctric major o igual a 30 cm.

Diàmetres i materials especificats.

Canonades de PVC, condicions especials per a no impedir la dilatació.

Canonades d'acer galvanitzat encastades, no estaran en contacte amb algeps o morter mixt.

Canonades de coure assegurades amb grapes de llautó. La unió amb galvanització mitjançant maneguets de llautó. Protecció, en el cas d'anar encastades.

Prohibició d'utilitzar les canonades com a connexió de terra d'aparells elèctrics.

Aixetes:

Verificació amb especificacions de projecte.

Col·locació correcta amb junta d'ajust.

Calfador individual d'aigua calenta i distribució d'aigua calenta:

Compleix les especificacions de projecte.

Calfador de gas. Homologat per Indústria. Distàncies de protecció. Connexió a conducte d'evacuació de fums. Reixetes de ventilació, si és el cas.

Termos elèctric. Acumulador. Connexió mitjançant interruptor de tall bipolar.

En banys, es respecten els volums de prohibició i protecció.

Disposició de claus de pas en entrada i eixida d'aigua de calfadors o termos.

• **Assaigs i proves**

Proves de les instal·lacions interiors.

Prova de resistència mecànica i estanquitat de totes les canonades, elements i accessoris que integren la instal·lació, estant tots els components vistos i accessibles per al seu control. Una vegada feta la prova anterior a la instal·lació se li connectaran les aixetes i els aparells de consum, i se sotmetran novament a la prova anterior.

En cas d'instal·lacions d'ACS es faran les proves de funcionament següents:

Mesurament de cabal i temperatura en els punts d'aigua.

Obtenció dels cabals exigits a la temperatura fixada una vegada obert el nombre d'aixetes estimades en la simultaneïtat.

Comprovació del temps que tarda l'aigua a eixir a la temperatura de funcionament una vegada fet l'equilibrament hidràulic de les diferents branques de la xarxa de retorn i oberts una a una l'aixeta més allunyada de cada un dels ramals, sense haver obert cap aixeta en les últimes 24 hores.

Seran motiu de rebutjament les condicions següents:

Mesures no s'ajusten al que està especificat.

Col·locació i unions defectuoses.

Estanquitat: assajats el 100% de conductes i accessoris, es rebutjarà la instal·lació si no s'estabilitza la pressió al cap de dues hores de començada la prova.

Funcionament: assajats el 100% d'aixetes, fluxors i claus de pas de la instal·lació, es rebutjarà la instal·lació si s'observa funcionament deficient en estanquitat del conjunt complet, aigües amunt i aigües avall de l'obturador, obertura i tancament correctes, subjecció mecànica sense folgances, moviments ni danys a l'element a què se subjecta.

Conservació i manteniment

Les connexions de servei que no siguin utilitzades immediatament després d'acabades o que estiguin parades temporalment, han de tancar-se en la conducció de proveïment. Les connexions de servei que no s'usen durant un any han de ser tapades.

Es procedirà a la neteja de filtres d'aixetes i de qualsevol altre element que pugui resultar obstruït abans del lliurament de l'obra.

Sistemes de tractament d'aigua.

Els productes químics utilitzats en el procés han d'emmagatzemar-se en condicions de seguretat en funció de la naturalesa i la forma d'utilització. L'entrada al local destinat a l'emmagatzematge ha d'estar dotada d'un sistema perquè l'accés sigui restringit a les persones autoritzades per a la manipulació.

Prescripcions sobre verificacions a l'edifici acabat

Verificacions i proves de servei per a comprovar les prestacions finals de l'edifici

Instal·lació general de l'edifici.

Prova hidràulica de les conduccions:

Prova de pressió.

Prova d'estanquitat.

Grup de pressió: verificació del punt de taratge dels pressòstats.

Nivell d'aigua/ aire en el dipòsit.

Lectura de pressions i verificacions de cabals.

Comprovació del funcionament de vàlvules.

Instal·lacions particulars.

Prova hidràulica de les conduccions:

Prova de pressió.

Prova d'estanquitat.

Prova de funcionament: simultaneïtat de consum.

Cabal en el punt més allunyat.

3.2. Instal·lació d'enllumenat

3.2.1. Instal·lació d'il·luminació

Descripció

Descripció

Il·luminació d'espais sense llum amb la presència de fonts de llum artificials, amb aparell d'enllumenat que reparteix, filtra o transforma la llum emesa per un o diversos llums elèctrics i que comprèn tots els dispositius necessaris per al suport, la fixació i la protecció dels llums i, en cas necessari, els circuits auxiliars en combinació amb els mitjans de connexió amb la xarxa d'alimentació.

Criteris de mesurament i valoració d'unitats

Unitat d'equip de lluminària, totalment acabada, incloent-hi l'equip d'encesa, fixacions, connexió comprovació i material menut. S'hi podran incloure la part proporcional de difusors, gelosies o reixetes.

Prescripcions sobre els productes

Característiques i recepció dels productes que s'incorporin a les unitats d'obra

Els llums, equips auxiliars, lluminàries i resta de dispositius compliran el que es disposa en la normativa específica per a cada tipus de material. Particularment, els llums fluorescents compliran els valors admesos pel Reial decret 187/2011, de 18 de febrer, pel qual s'estableixen els requisits d'eficiència energètica dels estabilitzadors de llums fluorescents.

Excepte justificació, els llums utilitzats en la instal·lació d'il·luminació de cada zona tindran limitada les pèrdues dels equips auxiliars, per la qual cosa la potència del conjunt llum més equip auxiliar no superarà els valors indicats en CTE DB-HE3.

La recepció dels productes, equips i sistemes es farà tal com es desenvolupa en la *Part II: Condicions de recepció de productes*. Aquest control comprèn el control de la documentació dels subministraments (inclosa la del marcatge CE quan sigui pertinent), el control mitjançant distintius de qualitat o avaluacions tècniques d'idoneïtat i el control mitjançant assaigs.

Productes amb marcatge CE:

- Columnes i bàculs d'enllumenat de formigó armat i formigó pretensat (vegeu *Part II: Relació de productes amb marcatge CE*, 13.1.).

- Columnes i bàculs d'enllumenat d'acer (vegeu *Part II: Relació de productes amb marcatge CE*, 13.2.).

- Columnes i bàculs d'enllumenat d'alumini (vegeu *Part II: Relació de productes amb marcatge CE*, 13.3.).

- Columnes i bàculs d'enllumenat de materials compostos polimèrics reforçats amb fibra (vegeu *Part II: Relació de productes amb marcatge CE*, 13.4.).

Es durà a terme la comprovació de la documentació de subministrament en tots els casos, per verificar que coincideix el subministrat en obra amb el que s'indica en el projecte.

- Equips elèctrics per a muntatge exterior: grau de protecció mínima IP54, segons les UNE 20324 i IK 8 segons les UNE-EN 50102/A1CORR:2002. Muntats a una altura mínima de 2,50 m des de terra. Entrades i eixides de cables per la part inferior de l'envoltant.

- Luminàries per a llums d'incandescència o de fluorescència i altres tipus de descàrrega i inducció: marca del fabricant, classe, tipus (encastable, per a adossar, per a suspendre, amb gelosia, amb difusor continu, estanca, antideflagrant...), grau de protecció, tensió assignada, potència màxima admissible, factor de potència, cablejat (secció i tipus d'aïllament, dimensions en planta), tipus de subjecció, instruccions de muntatge. Les luminàries per a enllumenat interior se subjectaran a la sèrie de normes UNE-EN 60598-.

- Llum: marca d'origen, tipus o model, potència (watts), tensió d'alimentació (volts) i flux nominal (lúmens). Per als llums fluorescents, condicions d'encesa i color aparent, temperatura de color en K (segons el tipus de llum) i índex de rendiment de color. Els rètols lluminosos i les instal·lacions que els alimentin amb tensions assignades d'eixida en buit entre 1 i 10 kV, estaran subjectes al que es disposa en la sèrie de normes UNE EN 50107-.

- Accessoris per als llums de fluorescència (reactància, condensador i encebadors). Portaran gravades de manera clara i identificables les indicacions següents:

Reactància: marca d'origen, model, esquema de connexió, potència nominal, tensió d'alimentació, factor de freqüència i tensió, freqüència i corrent nominal d'alimentació.

Condensador: marca d'origen, tipus o referència al catàleg del fabricant, capacitat, tensió d'alimentació, tensió d'assaig quan aquesta sigui major que tres vegades la nominal, tipus de corrent per a la qual està previst, temperatura màxima de funcionament. Tots els condensadors que formen part de l'equip auxiliar elèctric dels llums de descàrrega, per a corregir el factor de potència dels estabilitzadors, hauran de portar connectada una resistència que assegurï que la tensió en borns del condensador no sigui major de 50 V transcorreguts 60 s des de la desconnexió del receptor.

Encebador: marca d'origen, tipus o referència al catàleg del fabricant, circuit i tipus de llum per als quals sigui utilitzable.

Equips elèctrics per als punts de llum: tipus —interior o exterior—, instal·lació adequada al tipus utilitzat, grau de protecció mínima.

- Conductors: secció mínima per a tots els conductors, inclòs el neutre. Els conductors de la xarxa de terra que uneixen els elèctrodes hauran de complir les condicions d'ITC-BT-09.

- Elements de fixació.

En les instal·lacions d'enllumenat en instal·lacions exteriors sota l'àmbit del Reial decret 1890/2008, de 14 de novembre:

- Els equips auxiliars que s'incorporen hauran de complir les condicions de funcionament establides en les normes UNE-EN de prescripcions de funcionament següents:

a) UNE-EN 60921:2006 i UNE-EN 60921:2006/A1:2006 - Estabilitzadors per a llums fluorescents.

b) UNE-EN 60923:2006 i UNE-EN 60923:2006/A1:2006 - Estabilitzadors per a llums de descàrrega, excloses les fluorescents.

c) UNE-EN 60929:2011/A1:2016 (ratificada).

- Estabilitzadors electrònics alimentats en corrent altern per a llums fluorescents.

- Amb excepció de les il·luminacions nadalenques i festives, els llums utilitzats en instal·lacions d'enllumenat exterior tindran una eficàcia lluminosa superior a:

a) 40 lum/W, per a enllumenats de vigilància i seguretat nocturna i de senyals i anuncis lluminosos

b) 65 lum/W, per a enllumenats viari, específic i ornamental.

- Les lluminàries incloent-hi els projectors, que s'instal·lin en les instal·lacions d'enllumenat excepte les d'enllumenat festiu i nadalenc, hauran de complir amb els requisits de l'esmentat RD respecte als valors de rendiment de la lluminària (η) i factor d'utilització (fu).

- Referent al factor de manteniment (fm) i al flux hemisfèric superior instal·lat (FHSinst), compliran el que es disposa en les ITCEA-06 i la ITC-EA-03, respectivament.

- Les lluminàries hauran de triar-se de manera que es compleixin els valors d'eficiència energètica mínima, per a instal·lacions d'enllumenat viari i la resta de requisits per a altres instal·lacions d'enllumenat, segons el que s'estableix en la ITC-EA-01.

- La potència elèctrica màxima consumida pel conjunt de l'equip auxiliar i llum de descàrrega, no superarà els valors especificats en la ITC-EA-04.

- Els sistemes d'accionament hauran de garantir que les instal·lacions d'enllumenat exterior s'encenguin i apaguin amb precisió a les hores previstes quan la lluminositat ambient ho requereixi, a fi d'estalviar energia. L'accionament de les instal·lacions d'enllumenat exterior podrà dur-se a terme mitjançant diversos dispositius, com, per exemple, fotocèl·lules, rellotges astronòmics i sistemes d'encesa centralitzada. Tota instal·lació d'enllumenat exterior amb una potència de llums i equips auxiliars superiors a 5 kW, haurà d'incorporar un sistema d'accionament per rellotge astronòmic o sistema d'encesa centralitzada, mentre que en aquelles amb una potència en llums i equips auxiliars inferior o igual a 5 kW també podrà incorporar-se un sistema d'accionament mitjançant fotocèl·lula.

- Amb la finalitat d'estalviar energia, les instal·lacions d'enllumenat arreplegades en el capítol 9 de la ITC-EA-02, es projectaran amb dispositius o sistemes per a regular el nivell lluminós. Els sistemes de regulació del nivell lluminós hauran de permetre la disminució del flux emès fins a un 50% del valor en servei normal, mantenint la uniformitat dels nivells d'il·luminació, durant les hores amb funcionament reduït.

Les peces que no compleixin les especificacions de projecte, hagin patit danys durant el transport o que presenten defectes seran rebutjades.

L'emmagatzematge dels productes en obra es farà dins dels respectius embalatges originals i d'acord amb les instruccions del fabricant. Serà en un lloc protegit de pluges i focus humits, en zones allunyades de possibles impactes. No estaran en contacte amb el terreny.

Prescripcions quant a l'execució per unitats d'obra

Característiques tècniques de cada unitat d'obra

- **Condicions prèvies: suport**

La fixació s'acabarà una vegada completat el parament que el suporta.

- **Compatibilitat entre els productes, elements i sistemes constructius**

Per a prevenir el fenomen electroquímic de la corrosió galvànica entre metalls amb diferent potencial, s'adoptaran les mesures següents:

Evitar el contacte entre dos metalls de diferent activitat. En cas de no poder evitar el contacte, s'hauran de triar metalls pròxims en la sèrie galvànica.

Aïllar elèctricament els metalls amb diferent potencial.

Evitar l'accés d'aigua i oxigen a la zona d'unió dels dos metalls.

Quan algun element de la instal·lació elèctrica hagi de discórrer paral·lel o instal·lar-se pròxim a una canonada d'aigua, es col·locarà sempre per damunt d'aquesta.

Procés d'execució

- **Execució**

Segons el CTE DB SUA 4, apartat 1, en cada zona es disposarà una instal·lació d'enllumenat que proporcioni el nivell d'il·luminació establert en la taula 1.1, mesurat arran de terra. En les zones dels establiments d'ús de públic concurrència en les quals l'activitat es desenvolupa amb un nivell baix d'il·luminació es disposarà una il·luminació d'abaliment en les rampes i en cada un dels escalons de les escales.

Segons el CTE DB HE 3, apartat 2.2, les instal·lacions d'il·luminació disposaran, per a cada zona, d'un sistema de regulació i control que compleixin les condicions següents:

Tota la zona disposarà almenys d'un sistema d'encesa i apagada manual, quan no disposi d'un altre sistema de control, i no s'acceptaran els sistemes d'encesa i apagada en quadres elèctrics com a únic sistema de control. Les zones d'ús esporàdic disposaran d'un sistema de control d'encesa i apagada de detecció de presència o sistema de temporització.

S'instal·laran sistemes d'aprofitament de la llum natural que regulin el nivell d'il·luminació en funció de l'aportació de llum natural, en la primera línia paral·lela de lluminàries situades a una distància inferior a 3 m de la finestra, i en totes les situades sota una claraboia, en els casos indicats de les zones dels grups 1 i 2 (segons l'apartat 2.1).

Les instal·lacions només podran ser executades per instal·ladors o empreses instal·ladores que compleixin la reglamentació vigent en l'àmbit d'actuació.

Una vegada replantejada la situació de la lluminària i efectuada la fixació al suport, es connectaran tant la lluminària com els accessoris, amb el circuit corresponent.

Es proveirà la instal·lació d'un interruptor de tall omnipolar situat en la part de baixa tensió.

Les parts metàl·liques accessibles dels receptors d'enllumenat que no siguin de Classe II o Classe III hauran de connectar-se de manera fiable i permanent al conductor de protecció del circuit.

En xarxes d'alimentació subterrànies, els tubs aniran soterrats a una profunditat mínima de 40 cm, mesurats des de la cota inferior del tub, i el diàmetre interior no serà inferior a 6 cm. Es col·locarà una cinta de senyalització que adverteixi de la presència de cables d'enllumenat exterior, situada a una distància mínima de terra de 10 cm i a 25 cm per damunt del tub.

- **Gestió de residus**

Els residus generats durant l'execució de la unitat d'obra seran tractats d'acord amb la *Part III: Gestió de residus de construcció o demolició en l'obra*.

- **Toleràncies admissibles**

Es rebutjarà la instal·lació quan:

Els valors de l'eficiència energètica de la instal·lació siguin inferiors als especificats en el projecte.

La il·luminació mitjana mesurada en instal·lacions interiors sigui un 10% inferior a l'especificada.

La il·luminació mitjana mesurada en instal·lacions exteriors sota l'àmbit del RD 1890/2008 sigui un 20% superior a l'especificada.

Els valors d'uniformitat de luminància/il·luminació i enlluernament no s'ajusten a les especificacions del projecte.

El tipus de llum i lluminària no s'ajusten a les especificacions de projecte.

Els valors de resplendor lluminosa nocturna i llum intrusa en instal·lacions exteriors sota l'àmbit del RD 1890/2008 no s'ajusten a les especificacions del projecte.

- **Condicions d'acabament**

Es comprovarà que els conjunts dels llums i els equips auxiliars disposen d'un certificat del fabricant que acrediti la potència total.

Al final de la instal·lació, i informada la direcció facultativa, l'instal·lador autoritzat emetrà la documentació reglamentària que acrediti la conformitat de la instal·lació amb la Reglamentació vigent.

Control d'execució, assaigs i proves

- **Control d'execució**

Llums, lluminàries, conductors, situació, altura d'instal·lació, connexió de terra, fonamentacions, bàculs: coincidirán en nombre i característiques amb el que s'especifica en el projecte.

Connexions: executades amb regletes o accessoris específics a aquest efecte.

- **Assaigs i proves**

Accionament dels interruptors d'encesca de l'enllumenat amb totes les lluminàries equipades amb els llums corresponents.

Potència elèctrica consumida per la instal·lació.

Uniformitat de la instal·lació.

Luminància mitjana de la instal·lació.

Enlluernament pertorbador i relació entorn (SR).

Conservació i manteniment

Tots els elements de la instal·lació es protegiran de la brutícia i de l'entrada d'objectes estranys.

Es procedirà a la neteja dels elements que ho necessitin abans del lliurament de l'obra.

Per a garantir en el transcurs del temps el manteniment dels paràmetres luminotècnics adequats i l'eficiència energètica de la instal·lació VEEI, es complirà el Pla de manteniment de les instal·lacions d'il·luminació que inclourà, entre altres accions, les operacions de reposició de llums amb la freqüència de reemplaçament, la neteja de lluminàries amb la metodologia prevista i la neteja de la zona il·luminada, incloent-hi en ambdues la periodicitat necessària. Aquest pla també tindrà en compte els sistemes de regulació i control utilitzats en les diferents zones.

En instal·lacions exteriors sota l'àmbit del RD 1890/2008 es portaran a cap les operacions de reposició de llums i neteja de lluminàries amb la periodicitat determinada pel càlcul del factor de manteniment. El responsable de l'execució del Pla de manteniment és el titular de la instal·lació.

Els mesuraments elèctrics i luminotècnics inclosos en el Pla de manteniment, les durà a terme un instal·lador autoritzat en baixa tensió, que haurà de portar un registre d'operacions de manteniment, en el qual es reflecteixin els resultats de les tasques portades a cap.

En aquest registre es numeraran correlativament les operacions de manteniment de la instal·lació d'enllumenat exterior, en què han de figurar, com a mínim, la següent informació:

- a) El titular de la instal·lació i la ubicació d'aquesta.
- b) El titular del manteniment.
- c) El número d'ordre de l'operació de manteniment preventiu en la instal·lació.
- d) El número d'ordre de l'operació de manteniment correctiu.
- e) La data d'execució.
- f) Les operacions dutes a terme i el personal que les va portar a cap.

A més, a fi de facilitar l'adopció de mesures d'estalvi energètic, es registrarà:

- g) Consum energètic anual.
- h) Temps d'encesa i apagada dels punts de llum.
- i) Mesura i valoració de l'energia activa i reactiva consumida, amb discriminació horària i factor de potència,
- j) Nivells d'il·luminació mantinguts.

El registre de les operacions de manteniment de cada instal·lació es farà per duplicat i se'n lliurarà una còpia al titular de la instal·lació. Aquests documents hauran de guardar-se almenys durant cinc anys, comptats a partir de la data d'execució de la corresponent operació de manteniment.

Prescripcions sobre verificacions a l'edifici acabat

Verificacions i proves de servei per a comprovar les prestacions finals de l'edifici

Documentació: certificats, butlletins i documentació addicional exigida per l'Administració competent.

En instal·lacions exteriors sota l'àmbit de l'RD 1890/2008:

- Verificació inicial, prèvia a la posada en servei: totes les instal·lacions.
- Inspecció inicial, prèvia a la posada en servei: les instal·lacions de més de 5 kW de potència instal·lada.
- Verificacions cada 5 anys: les instal·lacions de fins a 5 kW de potència instal·lada.
- Inspeccions cada 5 anys: les instal·lacions de més de 5 kW de potència instal·lada.

3.3. Instal·lació de protecció

3.3.1. Instal·lació de sistemes antiintrusió

Descripció

Descripció

Conjunt de mesures de protecció, físiques i electròniques que, coordinades, eleven el nivell de seguretat, tant per a les persones que habiten l'edifici com els béns que conté.

La fi principal d'aquestes instal·lacions consisteix a detectar al més prompte possible, i retardar raonablement, la comissió d'un acte delictiu, ja que permet algun temps de resposta, que en un percentatge molt elevat, impedeixi la consumació d'un delictes.

Criteris de mesurament i valoració d'unitats

El mesurament correspondrà al nombre d'unitats emprades de característiques iguals totalment instal·lades i connectades, fins i tot ports i accessoris.

Els cables de conducció elèctrica i tubs de protecció d'aquests a la intempèrie, es mesuraran i valoraran per metre lineal.

Prescripcions sobre els productes

Característiques i recepció dels productes que s'incorporin a les unitats d'obra

La recepció dels productes, equips i sistemes es farà tal com es desenvolupa en la *Part II: Condicions de recepció de productes*. Aquest control comprèn el control de la documentació dels subministraments (inclosa la del marcatge CE quan sigui pertinent), el control mitjançant distintius de qualitat o avaluacions tècniques d' idoneïtat i el control mitjançant assaigs.

S'estableixen diferents sistemes de protecció enfront del robatori:

- Central de procés (amb unitat d'alarma i unitat de senyalització):

Programació, memorització, autoprotecció.

Alimentació elèctrica i reserva energètica.

Zones d'intrusió.

- Sensors i detectors:

Detectors volumètrics: ultrasònics, infrarojos, microones, etc.

Detectors puntuals: d'obertura, de colp vibració, mixt, polsador manual, etc.

- Terminals d'alarma:

Acústic, òptic, etc.

Connexió amb central d'alarma.

Autoprotecció i antisabotatge.

- Canalitzacions:

Descripció de la topologia: bus, estrela, anell, etc.

Prescripcions quant a l'execució per unitats d'obra

Característiques tècniques de cada unitat d'obra

- **Condicions prèvies: suport**

El suport seran els paraments verticals o horitzontals pels quals discorri la instal·lació, sigui encastada o en superfície. Els tancaments hauran d'estar totalment executats sense revestiment si la instal·lació va encastada o totalment acabats si va en superfície.

- **Compatibilitat entre els productes, elements i sistemes constructius**

Per a prevenir el fenomen electroquímic de la corrosió galvànica entre metalls amb diferent potencial, s'adoptaran les mesures següents:

Evitar el contacte entre dos metalls de diferent activitat. En cas de no poder evitar el contacte, s'hauran de triar metalls pròxims en la sèrie galvànica.

Aïllar elèctricament els metalls amb diferent potencial.

Evitar l'accés d'aigua i oxigen a la zona d'unió dels dos metalls.

Procés d'execució

- **Execució**

En general l'execució dels diferents tipus d'instal·lacions de robatori, serà d'acord amb les recomanacions indicades pel fabricant.

Es faran regates en els tancaments i barandats d'aquells trams de la instal·lació en què els elements vagin encastats, i es taparan posteriorment amb algeps o morter.

Es fixaran i subjectaran els elements del sistema que vagin en superfície, al lloc i a l'altura especificada en el projecte o per la direcció facultativa.

Es col·locaran els conductors elèctrics, amb passafils impregnats de substàncies que faciliten que esvari per l'interior dels tubs.

Amb aquests cables ja col·locats s'interconnectaran tots els elements de la instal·lació i es procedirà al muntatge total d'aquesta.

- **Gestió de residus**

Els residus generats durant l'execució de la unitat d'obra seran tractats d'acord amb la *Part III: Gestió de residus de construcció o demolició en l'obra*.

Control d'execució, assaigs i proves

- **Control d'execució**

Situació dels components de la instal·lació de protecció antiintrusió.

Components de la instal·lació:

Seccions dels conductes elèctrics.

Diàmetres dels tubs de protecció d'aquests conductes.

3.4. Instal·lació d'evacuació de residus

3.4.1. Residus líquids

Descripció

Descripció

Instal·lació de la xarxa d'evacuació d'aigües residuals i pluvials en els edificis inclosos en l'àmbit d'aplicació general del codi tècnic de l'edificació, inclòs el tractament d'aigües residuals previ a l'abocament.

Quan hi hagi una única xarxa de clavegueram públic haurà de disposar-se un sistema mixt o un sistema separatiu amb una connexió final de les aigües pluvials i les residuals, abans de l'eixida a la xarxa exterior.

Quan hi hagi dues xarxes de clavegueram públic, l'una d'aigües pluvials i l'altra d'aigües residuals haurà de disposar-se un sistema separatiu i cada xarxa de canalitzacions haurà de connectar-se de manera independent amb l'exterior corresponent.

Criteris de mesurament i valoració d'unitats

Les canalitzacions es mesuraran per metre lineal, incloent-hi solera i anellament de juntes, rebliment i compactació, totalment acabat.

Els conductes i protectors, tant de la xarxa horitzontal com de la vertical, es mesuraran i valoraran per metre lineal, incloent-hi unions, accessoris i ajudes de construcció. En el cas de col·lectors soterrats es mesuraran i valoraran de la mateixa forma, però sense incloure-hi excavació ni rebliment de rases.

Els conductes de la instal·lació de ventilació es mesuraran i valoraran per metre lineal, a excepció dels formats per peces prefabricades, que es mesuraran per unitat, inclosa la part proporcional de peces especials, reixetes, capa d'aïllament del forjat, mesura la longitud des de l'arrancada del conducte fins a la part inferior de l'aspirador estàtic.

Les canalitzacions i rases filtrants d'igual secció de la instal·lació de depuració es mesuraran per metre lineal, totalment col·locades i executades, respectivament.

Els filtres d'arena es mesuraran per metre quadrat amb igual profunditat, totalment acabat.

La resta d'elements de la instal·lació, com ara embornals, desaigües, arquetes, caixes sifòniques, etc., es mesurarà per unitat, totalment col·locada i comprovada incloent-hi tots els accessoris i les connexions necessaris perquè funcioni correctament.

Prescripcions sobre els productes

Característiques i recepció dels productes que s'incorporin a les unitats d'obra

La recepció dels productes, equips i sistemes es farà tal com es desenvolupa en la *Part II: Condicions de recepció de productes*. Aquest control comprèn el control de la documentació dels subministraments (inclosa la del marcatge CE quan sigui pertinent), el control mitjançant distintius de qualitat o avaluacions tècniques d'idoneïtat i el control mitjançant assaigs.

Els elements que componen la instal·lació de la xarxa d'evacuació d'aigua són:

- Tancaments hidràulics, que poden ser: sifons individuals, caixes sifòniques, embornals sifònics, arquetes sifòniques.

- Vàlvules de desaigüe. Les reixetes de totes les vàlvules seran de llautó cromat o d'acer inoxidable, excepte en piques d'escurar en les quals seran necessàriament d'acer inoxidable.

- Xarxes de petita evacuació.

- Baixants i canalons.

- Calderetes o cassoles i embornals.

- Col·lectors, que podran ser penjats o soterrats.

- Elements de connexió.

Arquetes disposades sobre fonament de formigó, amb tapa practicable. Els tipus d'arquetes poden ser a peu de baixant, de pas, de registre i d'extradós.

Separador de greixos.

- Elements especials.

Sistema de bombament i elevació.

Vàlvules antiretorn de seguretat.

- Subsistemes de ventilació.

Ventilació primària.

Ventilació secundària.

Ventilació terciària.

Ventilació amb vàlvules de ventilació.

- Depuració.

Fossa sèptica.

Fossa de decantació-digestió.

De manera general, les característiques dels materials per a la instal·lació d'evacuació d'aigües seran:

Resistència a la forta agressivitat de les aigües a evacuar.

Impermeabilitat total a líquids i gasos.

Suficient resistència a les càrregues externes.

Flexibilitat per a poder absorbir els moviments.

Llisor interior.

Resistència a l'abrasió.

Resistència a la corrosió.

Absorció de sorolls, produïts i transmesos.

Les bombes han de ser de regulació automàtica, que no s'obstrueixin fàcilment, i sempre que sigui possible se sotmetran les aigües negres a un tractament previ abans de bombar-les.

Les bombes tindran un disseny que garanteixi una protecció adequada contra les matèries sòlides en suspensió en l'aigua.

Aquests sistemes han d'estar dotats d'una canonada de ventilació capaç de descarregar adequadament l'aire del dipòsit de recepció.

El material utilitzat en la construcció de les fosses sèptiques ha de ser impermeable i resistent a la corrosió.

Productes amb marcatge CE, de conformitat amb el Reglament (UE) núm. 305/2011 de productes de la construcció:

Canonades de gres, accessoris i juntes per a sanejament (vegeu *Part II: Relació de productes amb marcatge CE*, 14.1).

Canonades de fibrociment per a drenatge i sanejament. Passos d'home i càmeres d'inspecció (vegeu *Part II: Relació de productes amb marcatge CE*, 14.1).

Tubs i accessoris d'acer galvanitzat en calent soldats longitudinalment amb maneguet acoblable per a canalització d'aigües residuals (vegeu *Part II: Relació de productes amb marcatge CE*, 14.1).

Tubs i accessoris d'acer inoxidable soldats longitudinalment, per a canalització d'aigües residuals (vegeu *Part II: Relació de productes amb marcatge CE*, 14.1).

Tubs i accessoris de fosa, les unions i peces especials destinats a l'evacuació d'aigües dels edificis (vegeu *Part II: Relació de productes amb marcatge CE*, 14.1).

Canonades, accessoris i peces especials de fosa dúctil i les unions (vegeu *Part II: Relació de productes amb marcatge CE*, 14.1).

Pous de registre i càmeres d'inspecció de formigó en massa, formigó armat i formigó amb fibres d'acer (vegeu *Part II: Relació de productes amb marcatge CE*, 14.2).

Barrots per a pous de registre soterrats (vegeu *Part II: Relació de productes amb marcatge CE*, 14.2).

Escales fixes per a pous de registre (vegeu *Part II: Relació de productes amb marcatge CE*, 14.2).

Plantes elevadores d'aigües residuals que contenen matèries fecals (vegeu *Part II: Relació de productes amb marcatge CE*, 14.3).

Plantes elevadores d'aigües residuals que no contenen matèries fecals (vegeu *Part II: Relació de productes amb marcatge CE*, 14.3).

Plantes elevadores d'aigües residuals que contenen matèries fecals per a aplicacions limitades (vegeu *Part II: Relació de productes amb marcatge CE*, 14.3).

Vàlvules de retenció per a aigües residuals que no contenen matèries fecals i per a aigües residuals que contenen matèries fecals en plantes elevadores d'aigües residuals (vegeu *Part II: Relació de productes amb marcatge CE*, 14.4).

Vàlvules equilibradores de pressió per a sistemes de desaigüe (vegeu *Part II: Relació de productes amb marcatge CE*, 14.4).

Canals de desaigüe per a zones de circulació utilitzades per vianants i vehicles (vegeu *Part II: Relació de productes amb marcatge CE*, 14.5).

Fosses sèptiques prefabricades (vegeu *Part II: Relació de productes amb marcatge CE*, 14.6).

Fosses sèptiques muntades en la destinació a partir de conjunts prefabricats (vegeu *Part II: Relació de productes amb marcatge CE*, 14.6).

Plantes de depuració d'aigües residuals domèstiques prefabricades i/o muntades en la destinació (vegeu *Part II: Relació de productes amb marcatge CE*, 14.6).

Dispositius antiinundació per a edificis (vegeu *Part II: Relació de productes amb marcatge CE*, 14.7).

Juntes d'estanquitat de canonades emprades en canalitzacions d'aigua i en drenatge. Cautxú vulcanitzat (vegeu *Part II: Relació de productes amb marcatge CE*, 14.8).

Juntes d'estanquitat de canonades emprades en canalitzacions d'aigua i en drenatge. Elastòmers termoplàstics, (veure *Part II: Relació de productes amb marcatge CE*, 14.8).

Juntes d'estanquitat de canonades emprades en canalitzacions d'aigua i en drenatge. Materials cel·lulars de cautxú vulcanitzat (vegeu *Part II: Relació de productes amb marcatge CE*, 14.8).

Juntes d'estanquitat de canonades emprades en canalitzacions d'aigua i en drenatge. Elements d'estanquitat de poliuretà modelat (vegeu *Part II: Relació de productes amb marcatge CE*, 14.8).

Juntes d'estanquitat de canonades emprades en canalitzacions d'aigua i en drenatge. Separadors de greixos (vegeu *Part II: Relació de productes amb marcatge CE*, 14.9).

Adhesius per a sistemes de canalització en materials termoplàstics sense pressió (vegeu *Part II: Relació de productes amb marcatge CE*, 14.10).

Es farà la comprovació de la documentació de subministrament en tots els casos, verificant que coincideix el que s'ha subministrat en obra amb el que s'indica en el projecte.

Accessoris de desaigüe: defectes superficials. Diàmetre del desaigüe. Diàmetre exterior de la brida. Tipus. Estanquitat. Marca del fabricant. Norma a la qual s'ajusta.

Desguassos sense pressió hidroestàtica: estanquitat a l'aigua: sense fuga. Estanquitat a l'aire: sense fuga. Cicle de temperatura elevada: sense fuga abans i després de l'assaig. Marca del fabricant. Diàmetre nominal. Gruix de paret mínima. Material. Codi de l'àrea d'aplicació. Any de fabricació. Comportament funcional en clima fred.

Les peces que no compleixin les especificacions de projecte, hagin patit danys durant el transport o que presenten defectes seran rebutjades.

Emmagatzematge i manipulació (criteris d'ús, gestió de residus, conservació i manteniment)

L'emmagatzematge en obra es farà dins dels respectius embalatges originals i d'acord amb les instruccions del fabricant. Serà en un lloc protegit de pluges i focus humits, en zones allunyades de possibles impactes. No estaran en contacte amb el terreny.

Prescripcions quant a l'execució per unitats d'obra

Característiques tècniques de cada unitat d'obra

- **Condicions prèvies: suport**

S'hauran deixat en els forjats els buits necessaris per al pas de conduccions i baixants, igual que en els elements estructurals els passatubs previstos en el projecte.

Es procedirà a una localització de les canalitzacions existents i un replanteig de la canalització a portar a cap, amb el traçat dels nivells d'aquesta.

Els suports de la instal·lació de sanejament segons els diferents trams d'aquesta seran:

Paraments verticals (grossària mínima ½ peu).

Forjats.

Rases fetes en el terreny.

- **Compatibilitat entre els productes, elements i sistemes constructius**

Per a prevenir el fenomen electroquímic de la corrosió galvànica entre metalls amb diferent potencial, s'adoptaran les mesures següents:

Evitar el contacte entre dos metalls de diferent activitat. En cas de no poder evitar el contacte, s'hauran de triar metalls pròxims en la sèrie galvànica.

Aïllar elèctricament els metalls amb diferent potencial.

Evitar l'accés d'aigua i oxigen a la zona d'unió dels dos metalls.

En els trams de les derivacions interiors, els conductes no es fixaran a l'obra amb elements rígids (morters, algeps).

Per a fer la unió dels diferents trams de tubs dins de les rases, es considerarà la compatibilitat de materials i els tipus d'unió:

Amb canonades de formigó, les unions seran mitjançant gafets de formigó en massa.

Amb canonades de PVC, no s'admetran les unions fabricades mitjançant soldadura o cola de diversos elements, les unions entre tubs seran d'endoll o cordó amb junta de goma, o apegada mitjançant adhesius.

Segons el CTE DB HS 4, apartat 6.3.1:

Per als tubs d'acer galvanitzat es consideraran agressives les aigües no incrustants amb continguts d'ió clorur superiors a 250 mg/l. Per als tubs d'acer galvanitzat les condicions límit de l'aigua a

transportar, a partir de les quals serà necessari un tractament, seran les de la taula 6.1. Per a les canonades d'acer inoxidable, les qualitats d'aquest se seleccionaran en funció del contingut de clorur dissolts en l'aigua. Quan aquests no sobrepassin els 200 mg/l es pot emprar l' AISI- 304. Per a concentracions superiors és necessari utilitzar l' AISI-316.

Segons el CTE DB HS 4, apartat 6.3.2:

S'evitarà l'acoblament de canonades i elements de metalls amb diferents valors de potencial electroquímic excepte quan, segons el sentit de circulació de l'aigua, s'instal·li de primer el de menor valor. Es podran acoblar a l'acer galvanitzat elements d'acer inoxidable. En les baines passamurs, s'interposarà un material plàstic per a evitar contactes inconvenients entre diferents materials. Per als trams de les derivacions interiors, els conductes no hauran de quedar subjectes a l'obra amb elements rígids (morters, algeps). En el cas d'utilitzar canonada de gres (a causa d'existència d'aigües residuals molt agressives), la subjecció no serà rígida, i s'evitaran els morters i s'utilitzarà en el seu lloc un cordó revestit d'una capa de brea i la resta reblida d'asfalt. La derivació o canó de desaigüe del vàter que travessi un parament o forjat, no se subjectarà amb morter, sinó a través de passatubs, o segellant l'interstici entre obra i conducte amb material elàstic. Qualsevol pas de trams de la xarxa a través d'elements estructurals deixarà una folgança a segellar amb material elàstic. Vàlvules de desaigüe: en el muntatge no es permetrà la manipulació d'aquestes, i quedarà prohibida la unió amb massilla. Quan el tub sigui de polipropilè, no s'utilitzarà líquid soldador. S'hauran de protegir les canonades de fosa soterrades en terrenys particularment agressius. Es podrà evitar l'acció d'aquesta mena de terrenys mitjançant l'aportació de terres químicament neutres o de reacció bàsica —per addició de calç—, emprant tubs amb revestiments especials i proteccions exteriors mitjançant fundes de film de polietilè. En aquest últim cas, s'utilitzarà tub de PE de 0,2 mm de grossària i de diàmetre superior al tub de fosa. Com a complement, s'utilitzarà fil d'acer amb recobriment plastificat i tires adhesives de film de PE d'uns 50 mm d'ample.

En xarxes de petita evacuació en el cas de canonades encastades s'aïllaran per a evitar corrosions, esclafades o fugues. Igualment, no quedaran subjectes a l'obra amb elements rígids com ara algeps o morters. En el cas d'utilitzar canonades de gres, per l'agressivitat de les aigües, la subjecció no serà rígida, i s'evitaran els morters i s'utilitzaran en el seu lloc un cordó revestit de brea i la resta reblida d'asfalt.

En el cas de col·lectors soterrats, per a la unió dels diferents trams de tubs dins de les rases, es considerarà la compatibilitat de materials i els tipus d'unió:

Per a canonades de formigó, les unions seran mitjançant gafets de formigó en massa;

Per a canonades de PVC, no s'admetran les unions fabricades mitjançant soldadura o cola de diversos elements, les unions entre tubs seran d'endoll o cordó amb junta de goma, o apegada mitjançant adhesius.

Procés d'execució

• Execució

L'acoblament de les vàlvules de desaigüe i la interconnexió s'efectuarà mitjançant juntes mecàniques amb rosca i junta tòrica, i queda prohibida la unió amb massilla. Quan el tub sigui de polipropilè, no s'utilitzarà líquid soldador.

Tant els sifons individuals com les caixes sifòniques seran accessibles en tots els casos, i sempre des del mateix local en què estiguin instal·lats. Els sifons individuals s'instal·laran tan a prop com sigui possible de la vàlvula de descàrrega de l'aparell sanitari o en el mateix aparell sanitari. Els tancaments hidràulics no quedaran tapats o ocults per barandats, forjats, etc., que dificulten o impossibiliten l'accés i el manteniment. Quan el canó de desaigüe del vàter sigui de plàstic, s'acoblarà al desaigüe de l'aparell per mitjà d'un sistema de junta de cautxú de segellament hermètic.

Les caixes sifòniques quedaran enrasades amb el paviment i seran registrables mitjançant tapa de tancament hermètic, estanca a l'aire i a l'aigua. No es podran connectar desaigües procedents de cap altre tipus d'aparell sanitari a caixes sifòniques que arrepleguin desaigües d'urinaris. La connexió dels ramals de desaigüe a la caixa sifònica es farà a una altura mínima de 2 cm i el tub d'eixida com a mínim a 5 cm, per formar així un tancament hidràulic. La connexió del tub d'eixida al baixant no es farà a un nivell inferior al de la boca del pot per a evitar la pèrdua del segell hidràulic.

Tant en els baixants mixtos com en els baixants de pluvials, la caldereta s'instal·larà en paral·lel amb el baixant, a fi de poder garantir el funcionament de la columna de ventilació. L'embornal sifònic es disposarà a una distància del baixant inferior o igual a 5 m, i es garantirà que en cap punt de la coberta se superi una altura de 15 cm de formigó de pendent. El seu diàmetre serà superior a 1,5 vegades el diàmetre del baixant a la qual desaiagua.

Els canalons, en general i excepte les especificacions següents, es disposaran amb un pendent mínim de 0,5%, cap a l'exterior. Per a la construcció de canalons de zinc, se soldaran les peces en tot el perímetre, les abraçadores a les quals se subjectarà la xapa, s'ajustaran a la forma d'aquesta i seran de platina d'acer galvanitzat. Es col·locaran aquests elements de subjecció a una distància màxima de 50 cm i anirà passat almenys 1,5 cm de la línia de teules de la volada. Amb canalons de plàstic, es pot establir un pendent mínim de 0,16%. En aquests canalons s'uniran els diferents perfils amb maneguet d'unió amb junta de goma. La separació màxima entre ganxos de subjecció no excedirà 1 m, deixant espai per als baixants i unions, per bé que en zones de neu la distància es reduirà a 70 cm. Tots els accessoris han de portar una zona de dilatació d'1 cm almenys. La connexió de canalons al col·lector general de la xarxa vertical annexa, si és el cas, es farà a través d'embornal sifònic.

Les xarxes seran estanques i no presentaran exsudacions ni estaran exposades a obstruccions. S'evitaran els canvis bruscos de direcció i s'usaran peces especials adequades. S'evitarà l'enfrontament de dos ramals sobre una mateixa canonada col·lectiva. Se subjectaran mitjançant brides o ganxos disposats cada 70 cm per a tubs de diàmetre no superior a 5 cm i cada 50 cm per a diàmetres superiors. Quan la subjecció es faci a paraments verticals, aquests tindran un gruix mínim de 9 cm. Les abraçadores de penjament dels forjats portaran folre interior elàstic i seran regulables per a donar-los el pendent adequat. En el cas de canonades encastades s'aïllaran per a evitar corrosions, esclafades o fugues. Igualment, no quedaran subjectes a l'obra amb elements rígids, com ara algeps o morters. En el cas d'usar canonades de gres, per l'agressivitat de les aigües, la subjecció no serà rígida, s'evitaran els morters i s'utilitzarà en el seu lloc un cordó revestit de brea i la resta rebuda d'asfalt. Els passos a través de forjats, o de qualsevol element estructural, es faran amb contratub de material adequat, amb una folgança mínima d'1 cm, que es compactarà amb massilla asfàltica o material elàstic.

Els baixants s'executaran de manera que queden aplomades i fixades a l'obra, la grossària de la qual no haurà de ser menor de 12 cm, amb elements de subjecció mínims entre forjats. La fixació es farà amb una abraçadora de fixació en la zona de l'embocadura, perquè cada tram de tub sigui autoportant, i una abraçadora de guia en les zones intermèdies. La distància entre abraçadores ha de ser de 15 vegades el diàmetre. Els baixants, en qualsevol cas, es mantindran separades dels paraments. En edificis de més de 10 plantes, s'interromprà la verticalitat del baixant amb la finalitat de disminuir el possible impacte de caiguda. La desviació ha de preveure's amb peces especials o escuts de protecció del baixant i l'angle de la desviació amb la vertical ha de ser superior a 60°, a fi d'evitar possibles embossos. El reforçament es farà amb elements de polièster aplicats *in situ*.

Les ventilacions primàries aniran proveïdes del corresponent accessori estàndard que garanteixi l'estanquitat permanent de la rematada entre impermeabilitzant i canonada. En els baixants mixtos o residuals, que vagin dotades de columna de ventilació paral·lela, aquesta es muntarà tan a prop com sigui possible del baixant; per a la interconnexió entre ambdues s'usaran accessoris estàndard del mateix material del baixant, que garanteixin l'absorció de les diferents dilatacions que es produeixen en les dues conduccions, baixant i ventilació. Aquesta interconnexió es farà, en qualsevol cas, en el sentit invers al del flux de les aigües, a fi d'impedir que aquestes penetren en la columna de ventilació. Els passos a través de forjats es faran en idèntiques condicions que per als baixants. La ventilació terciària es connectarà a una distància del tancament hidràulic entre 2 i 20 vegades el diàmetre de la canonada. Es farà en sentit ascendent o, en tot cas, horitzontal per una de les parets del local humit. Les vàlvules de ventilació es muntaran entre l'últim i el penúltim aparell, i per damunt, d'1 a 2 m, del nivell del flux dels aparells. Es col·locaran en un lloc ventilat i accessible. La unió podrà ser per pressió amb junta de cautxú o segellada amb silicona. L'entroncament amb el baixant es mantindrà lliure de connexions de desaigue a una distància igual o major que 1 m a banda i banda.

Se situarà un tap de registre en cada entroncament i en trams rectes cada 15 m, que s'instal·laran en la meitat superior de la canonada.

En els canvis de direcció se situaran colzes de 45°, amb registre roscat.

La separació entre abraçadores serà funció de la fletxa màxima admissible per la classe de tub, que serà:

En tubs de PVC i per a tots els diàmetres, 3 cm.

En tubs de fosa, i per a tots els diàmetres, 3 mm.

Encara que s'haurà de comprovar la fletxa màxima citada, s'inclouran abraçadores cada 1,50 m, per a tota classe de tubs, i la xarxa quedarà separada de la cara inferior del forjat un mínim de 5 cm. Aquestes abraçadores, amb les quals se subjectaran al forjat, seran de ferro galvanitzat i disposaran de folre interior elàstic, i seran regulables per a donar-los el pendent desitjat. Es disposaran sense ajust en les goles de cada accessori, de manera que s'establiran els punts fixos; els suports restants seran esvarosos i suportaran únicament la xarxa. Quan la generatriu superior del tub quede a més de 25 cm del forjat que la sustenta, tots els punts fixos d'ancoratge de la instal·lació es faran mitjançant trapezis de fixació, per mitjà de tirants ancorats al forjat en els dos sentits (aigües amunt i aigües avall), de l'eix de la conducció, a fi d'evitar el desplaçament d'aquests punts per vinclament del suport. En tots els casos s'instal·laran els absorbidors de dilatació necessaris. En canonades encolades s'utilitzaran maneguets de dilatació o unions mixtes (encolades amb juntes de goma) cada 10 m. La canonada principal es prolongarà 30 cm des de la primera presa per a resoldre possibles obturacions. Els passos a través d'elements de fàbrica es faran amb contratub d'algun material adequat, amb les folgances corresponents, segons s'ha indicat per als baixants.

La unió del baixant a l'arqueta es farà mitjançant un maneguet esvarós arenat prèviament i assegurat a l'arqueta. Aquest arenament permetrà ser assegurat amb morter de ciment en l'arqueta, per garantir d'aquesta manera una unió estanca. Si la distància del baixant a l'arqueta de peu de baixant és llarga, es col·locarà el tram de tub entre les dues sobre un suport adequat que no limiti el moviment d'aquest, per a impedir que funcioni com a mènsula.

Si les arquetes són fabricades *in situ*, podran ser construïdes amb fàbrica de rajola massissa de mig peu de grossària, tapada i polida interiorment, es recolzaran sobre una solera de formigó de 10 cm de grossària i es cobriran amb una tapa de formigó prefabricat de 5 cm de gruix. El gruix de les fetes amb formigó serà de 10 cm. La tapa serà hermètica amb junta de goma per a evitar el pas d'olors i gasos. Els encontres de les parets laterals s'han de fer a mitja canya, per a evitar el dipòsit de matèries sòlides a les cantonades. Igualment, es conduiran les aigües entre l'entrada i l'eixida mitjançant mitges canyes fetes sobre llit de formigó en forma de pendent.

Per a la unió dels diferents trams de tubs dins de les rases, es considerarà la compatibilitat de materials i els tipus d'unió:

Per a canonades de formigó, les unions seran mitjançant gafets de formigó en massa.

Per a canonades de PVC, no s'admetran les unions fabricades mitjançant soldadura o cola de diversos elements, les unions entre tubs seran d'endoll o cordó amb junta de goma, o apegada mitjançant adhesius.

Quan hi hagi la possibilitat d'invasió de la xarxa per arrels de les plantacions immediates a aquesta, es prendran les mesures adequades per a impedir-ho, com ara disposar malles de geotèxtil. Els tubs es recolzaran en tota la longitud sobre un llit de material granular (arena/grava) o terra exempta de pedres (gruix mínim de 10 + diàmetre exterior/10 cm). Aquesta base, quan es tracti de terrenys poc consistents, serà un llit de formigó en tota la longitud. El gruix d'aquest llit de formigó serà de 15 cm i sobre aquest anirà el llit descrit anteriorment. Es compactaran els laterals i es deixaran al descobert les unions fins a haver-se fet les proves d'estanquitat. El rebliment es farà per capes de 10 cm, compactant, fins a 30 cm del nivell superior, en què es farà un últim abocament i la compactació final.

Amb canonades de materials plàstics, el llit de suport s'interromprà per reservar uns nínxols en la zona on aniran situades les juntes d'unió. Una vegada situada la canonada, es rebliran els flancs per a evitar que queden buits i es compactaran els laterals fins al nivell del pla horitzontal que passa per l'eix del tub. S'utilitzarà reble que no contingui pedres o terrossos de més de 3 cm de diàmetre i tal que el material pulverulent (diàmetre inferior a 0,1 mm), no superi el 12%. Es prosseguirà el rebliment dels laterals fins a 15 cm per damunt del nivell de la clau del tub i es compactarà novament. La compactació de les capes

successives es farà per capes no superiors a 30 cm i s'usarà material exempt de pedres de diàmetre superior a 1 cm.

El dipòsit acumulador d'aigües residuals serà de construcció estanca per a evitar l'eixida de males olors i estarà dotat d'una canonada de ventilació amb un diàmetre igual a la meitat del de la presa i com a mínim de 8 cm. Tindrà, preferiblement, en planta una superfície de secció circular, per a evitar l'acumulació de dipòsits sòlids. Ha de quedar un mínim de 10 cm entre el nivell màxim de l'aigua en el dipòsit i la generatriu inferior de la canonada de presa. Quan s'utilitzin bombes de tipus submergible, s'allotjaran en una fossa per a reduir la quantitat d'aigua que queda per sota de la boca d'aspiració. El fons del tanc haurà de tenir un pendent mínim del 25%.

Per a controlar la marxa i parada de la bomba s'usaran interruptors de nivell, instal·lats en els nivells alt i baix respectivament. S'instal·larà a més un nivell d'alarma per damunt del nivell superior i un altre de seguretat per sota del nivell mínim. Quan hi hagi risc de flotació dels equips, aquests es fixaran a l'allotjament per a evitar aquest risc.

En cas d'existència de fossa seca, aquesta disposarà d'espai suficient perquè hi hagi, almenys, 60 cm al voltant i per damunt de les parts o components que puguin necessitar manteniment. Igualment, se la dotarà d'embornal de 10 cm de diàmetre almenys, ventilació adequada i il·luminació mínima de 200 luxs.

Totes les connexions de les canonades del sistema de bombament i elevació estaran dotades dels elements necessaris per a la no transmissió de sorolls i vibracions. El dipòsit de recepció que contingui residus fecals no estarà integrat en l'estructura de l'edifici.

En l'entrada de l'equip es disposarà una clau de tall, així com a l'eixida i després de la vàlvula de retenció. No es farà cap connexió en la canonada de descàrrega del sistema. No es connectarà la canonada de descàrrega a baixant de qualsevol tipus. La connexió amb el col·lector de desaigüe es farà sempre per gravetat. En la canonada de descàrrega no es col·locaran vàlvules de ventilació.

- **Gestió de residus**

Els residus generats durant l'execució de la unitat d'obra seran tractats d'acord amb la *Part III: Gestió de residus de construcció o demolició en l'obra*.

- **Toleràncies admissibles**

No s'admetran desviacions respecte als valors de projecte superiors al 10%.

- **Condicions d'acabament**

Al final de la instal·lació, i informada la direcció facultativa, l'instal·lador autoritzat emetrà la documentació reglamentària que acrediti la conformitat de la instal·lació amb la Reglamentació vigent.

Control d'execució, assaigs i proves

- **Control d'execució**

- Xarxa horitzontal:

- Conduccions soterrades:

Rases de sanejament. Profunditat. Llit de suport de tubs. Pendants. Rebliment.

Tubs. Material i diàmetre segons especificacions. Connexió de tubs i arquetes. Segellament.

Pou de registre i arquetes:

Disposició, material i dimensions segons especificacions. Tapes de registre.

Acabat interior. Connexions als tubs. Segellament.

- Conduccions suspeses:

Material i diàmetre segons especificacions. Registres.

Subjecció amb brides o ganxos al forjat (cada 70 cm). Pendants.

Juntes estanques.

Passatubs i segellament en el pas a través de murs.

Xarxa de desaigües:

- Desaigüe d'aparells:

Sifons individuals en aparells sanitaris i connexió als aparells.

Caixes sifòniques (si és el cas). Connexió i tapa.

Sifons registrables en desaigües d'aparells de bombament (llavadores...).

Pendants de la xarxa horitzontal. Connexió a baixants.

Distància màxima de vàters a baixants. Connexió de l'aparell a baixant.

- Embornals:

Replanteig. Nombre d'unitats. Tipus.

Col·locació. Impermeabilització, encavalcaments.

Tancament hidràulic. Connexió. Reixeta.

- Baixants:

Material i diàmetre especificats.

Existència de passatubs i segellament a través de forjats.

Dues fixacions mitjançant abraçadores, per cada tub.

Protecció en zona de possible impacte.

Rematada de ventilació. Es prolonga per damunt de la coberta la longitud especificada.

La ventilació de baixants no està associada a altres conductes de ventilació de locals (tipus xunt).

- Ventilació:

Conduccions verticals:

Disposició: tipus i seccions segons especificacions. Col·locació i unió entre peces correctes.

Aplomat: comprovació de la verticalitat.

Sustentació: correcta sustentació de cada nivell de forjat. Sistema de suport.

Aïllament tèrmic: grossària especificada. Continuïtat de l'aïllament.

Aspirador estàtic: altura sobre coberta. Distància a altres elements.

Fixació. Travada, si és el cas.

Connexions individuals:

Derivacions: connexió correcta amb peça especial de derivació. Col·locació correcta de la reixeta.

Revestiments o falsejament de la instal·lació: es posarà especial atenció a no interrompre'ls en tot el recorregut, des de terra fins al forjat superior. No s'admetran falsejaments interromputs en els falsos sostres o passos de canonades no segellades.

- **Assaigs i proves**

Segons CTE DB HS 5, apartat 5.6, es faran proves d'estanquitat.

Conservació i manteniment

La instal·lació no s'usarà per a l'evacuació d'un altre tipus de residus que no siguin aigües residuals o pluvials.

Es revisarà que estiguin tancades totes les connexions dels desaigües que s'hagin de connectar a la xarxa de clavegueram i es taparan totes les arquetes per a evitar caigudes de persones, materials i objectes.

Prescripcions sobre verificacions a l'edifici acabat

Verificacions i proves de servei per a comprovar les prestacions finals de l'edifici

Documentació: certificats, butlletins i documentació addicional exigida per l'Administració competent.

3.4.2. Residus sòlids

Descripció

Descripció

Els edificis disposaran d'espais i mitjans per a extraure els residus ordinaris generats en aquests d'acord amb el sistema públic d'arreglada de tal manera que es faciliti l'adequada separació en origen d'aquests residus, la tria i la gestió posterior.

Criteris de mesurament i valoració d'unitats

El mesurament i la valoració de la instal·lació de residus sòlids per baixants, es farà per metre lineal per a les conduccions, sense descomptar buits ni forjats, amb la part proporcional de juntes i ancoratges col·locats.

La resta de components de la instal·lació, així com els contenidors, quan es tracti d'un magatzem o baixants, com ara comportes d'abocament i de neteja, així com la tremuja, etc., es mesuraran i valoraran per unitat completa i instal·lada, amb ajudes de construcció inclús.

Prescripcions sobre els productes

Característiques i recepció dels productes que s'incorporen a les unitats d'obra

La recepció dels productes, equips i sistemes es farà a mesura que es desenvolupa en la *Part II: Condicions de recepció de productes*. Aquest control comprèn el control de la documentació dels subministraments (inclosa la del marcatge CE quan sigui pertinent), el control mitjançant distintius de qualitat o avaluacions tècniques d'idoneïtat i el control mitjançant assaigs.

Segons el CTE DB HS 2, apartat 2.1.3, el revestiment de les parets i el paviment del magatzem de contenidors d'edifici ha de ser impermeable i fàcil de netejar; els encontres entre les parets i el paviment han de ser arredonits.

En el cas d'instal·lacions de trasllat per baixants, segons el CTE DB HS 2, apartat 2.2.2, els baixants han de ser metàl·lics o de qualsevol material de classe de reacció al foc A1, impermeable, anticorrosiu, imputrescible i resistent als cops. Les superfícies interiors han de ser llises.

I les comportes, segons el CTE DB HS 2, apartat 2.2.3, seran de tal forma que permeten:

L'abocament dels residus amb facilitat.

La neteja interior amb facilitat.

L'accés per a eliminar els embossos que es produeixen en els baixants.

Les comportes hauran d'anar proveïdes de tancament hermètic i silencios.

Quan les comportes siguin circulars hauran de tenir un diàmetre comprès entre 30 i 35 cm i, quan siguin rectangulars, hauran de tenir unes dimensions compreses entre 30 x 30 cm i 35 x 35 cm.

Prescripcions quant a l'execució per unitats d'obra

Característiques tècniques de cada unitat d'obra

- **Compatibilitat entre els productes, elements i sistemes constructius**

Per a prevenir el fenomen electroquímic de la corrosió galvànica entre metalls amb diferent potencial, s'adoptaran les mesures següents:

Evitar el contacte entre dos metalls de diferent activitat. En cas de no poder evitar el contacte, s'hauran de triar metalls pròxims en la sèrie galvànica.

Aïllar elèctricament els metalls amb diferent potencial.

Evitar l'accés d'aigua i oxigen a la zona d'unió dels dos metalls.

Procés d'execució

- **Execució**

Quan es tracti d'una instal·lació per baixants, es començarà l'execució del treball per la planta inferior, ancorant-la a elements estructurals o murs mitjançant les abraçadores, una a sota de cada unió i la resta, a intervals no superiors a 1,50 m. Els conductes, en les unions, quedaran alineats sense produir discontinuïtat en la secció i les juntes quedaran hermètiques i segellades. La comporta s'unirà a la fàbrica i al baixant a través d'una peça especial.

Perquè la unió de les comportes amb els baixants sigui estanca, haurà de disposar-se un tancament amb rivet elàstic o adoptar-se una altra solució que produeixi el mateix efecte.

Segons el CTE DB HS 2, apartat 2.1.3, en el cas de trasllat de residus per baixant.

Si es disposa una tremuja intermèdia per a emmagatzemar els residus fins al pas als contenidors, aquesta haurà de portar una comporta per al buidament i neteja, així com un punt de llum que proporcioni 1.000 lúmens situat a l'interior sobre la comporta, i l'interruptor de la qual estigui situat fora de la tremuja.

Les comportes d'abocament hauran de situar-se en zones comunes i a una distància dels habitatges menor que 30 m, mesurats horitzontalment.

Els baixants se separaran de la resta dels recintes de l'edifici mitjançant murs que en funció de les característiques de resistència a foc siguin de classe EI-120.

Els baixants hauran de disposar-se verticalment, encara que poden fer-se canvis de direcció respecte a la vertical no majors que 30°. Per a evitar els sorolls produïts per una velocitat excessiva en la caiguda dels residus, cada 10 m de conducte hauran de disposar-se quatre colzes de 15° cada un com a màxim, o adoptar-se una altra solució que produeixi el mateix efecte.

Els baixants hauran de tenir un diàmetre de 45 cm com a mínim.

Els baixants dels sistemes de trasllat per gravetat hauran de ventilar-se per l'extrem superior amb un aspirador estàtic i, en aquest extrem, ha de disposar-se una presa d'aigua amb ràcord per a mànega i una comporta per a neteja dotada de tancament hermètic i pany.

Els baixants dels sistemes pneumàtics han de connectar-se a un conducte de ventilació d'una secció no menor que 350 cm².

L'extrem superior del baixant en els sistemes de trasllat per gravetat, i del conducte de ventilació en els sistemes pneumàtics han de desembocar en un espai exterior adequat de tal manera que el tram exterior sobre la coberta tingui una alçària d'1 m com a mínim i superi les altures especificades en funció de l'emplaçament.

En l'extrem inferior del baixant en els sistemes de trasllat per gravetat haurà de disposar-se una comporta de tancament i un sistema que impedeixi que, a conseqüència de l'acumulació dels residus en el tram del baixant immediatament superior a la comporta de tancament, els residus arriben a la comporta d'abocament més baixa. Per a evitar que quan hi hagi una comporta oberta se'n pugui obrir una altra, haurà de disposar-se un sistema d'enclavament elèctric o adoptar-se una altra solució que produeixi el mateix efecte.

Segons el CTE DB HS 2, apartat 2.2.4, l'estació de càrrega haurà de disposar d'un tram vertical de 2,50 m de baixant per a l'emmagatzematge dels residus, una vàlvula de residus situada en l'extrem inferior del tram vertical i una vàlvula d'aire situada a la mateixa altura que la vàlvula de residus.

Les estacions de càrrega hauran de situar-se en un recinte que tingui les característiques següents: els tancaments han de dimensionar-se per a una depressió de 2,95 KPa com a mínim; haurà de disposar d'una il·luminació artificial que proporcioni 100 luxs com a mínim a una altura respecte de terra d'1 m i d'una base d'endoll fixa 16A 2p+T segons les UNE 20315; haurà de disposar d'una porta d'accés batent cap a fora; el revestiment de les parets i el paviment haurà de ser impermeable i fàcil de netejar, i el d'aquell últim haurà de ser a més antilliscant; els encontres entre les parets i el paviment hauran de ser arrodonits; haurà de comptar almenys amb una presa d'aigua dotada de vàlvula de tancament i un desaigüe antimúrids.

En el cas de magatzem de contenidors, aquest es farà conforme al que s'especifica en la subsecció «Fàbriques».

- **Gestió de residus**

Els residus generats durant l'execució de la unitat d'obra seran tractats d'acord amb la *Part III: Gestió de residus de construcció o demolició en l'obra*.

- **Condicions d'acabament**

Segons el CTE DB HS 2, apartat 2.2.3, la zona situada al voltant de la comporta i el sòl adjacent hauran de revestir-se amb un acabat impermeable que sigui fàcilment llavable:

L'acabat de la superfície de qualsevol element que estigui situat a menys de 30 cm dels límits de l'espai d'emmagatzematge haurà de ser impermeable i fàcilment llavable.

Control d'execució, assaigs i proves

- **Control d'execució**

Recorregut entre el magatzem i el punt d'arreglada exterior:

Amplària lliure. Sentit de les portes d'obertura. Pendent. No disposició d'escalons.

Extrem superior del baixant: altura.

Espai d'emmagatzematge de cada habitatge: superfície en planta. Volum. Altura del punt més alt.

- **Assaigs i proves**

Instal·lació de trasllat per baixants: prova d'obstrucció i d'estanquitat dels baixants.

Conservació i manteniment

Segons el CTE DB HS 2, apartat 3, en el magatzem de contenidors, aquests hauran de senyalitzar-se correctament, segons la fracció corresponent. A l'interior del magatzem de contenidors haurà de disposar-se en un suport indeleble, juntament amb altres normes d'ús i manteniment, instruccions perquè cada fracció s'aboqui en el contenidor corresponent.

En les instal·lacions de trasllat per baixants, les comportes estaran correctament senyalitzades segons la fracció corresponent.

En els recintes en els quals estiguin situades les comportes es disposaran, en un suport indeleble, al costat d'altres normes d'ús i manteniment, les instruccions següents:

Cada fracció ha d'abocar-se en la comporta corresponent.

No s'han d'abocar per cap comporta residus líquids, objectes tallants o punxants ni vidre.

Els envasos lleugers i la matèria orgànica han d'abocar-se introduïts en envasos tancats.

Els objectes de cartó que no càpiguen per la comporta han d'introduir-se trossejats i no han de plegar-se.

4. Revestiments i paviments

4.1. Revestiment de paraments

4.1.1. Arrebossats, blanquejats i enlluïts

Descripció

Descripció

Revestiment continu: que s'aplica en forma de pasta fluida directament sobre la superfície que es revesteix, pot ser:

- Arrebossat: per a acabat de paraments interiors o exteriors amb morters de ciment, calç, o mixtos, de 2 cm de grossària, mestrejats o no, aplicat directament sobre les superfícies a revestir, que pot servir de base per a un arrebossat o un altre tipus d'acabat.

- Blanquejat: per a acabat de paraments interiors, mestrejats o no, a base d'algeps, i pot ser monocapa, amb un acabat final similar a l'arrebossat, o bicapa, a base d'un blanquejat d'1 a 2 cm de grossària fet amb pasta d'algeps gros (AG) i una capa d'acabat o blanquejat de menys de 2 mm de grossària feta amb algeps fi (AF); els dos tipus podran aplicar-se manualment o mitjançant projectat.

- Referit o arrebossat: per a acabat de paraments interiors o exteriors amb morters de ciment, calç, millorats amb resines sintètiques, fum de sílice, etc., fets en obra o no, de gruix entre 6 i 15 mm, aplicats mitjançant estesa o projectat en una capa o diverses, sobre referits o paraments sense revestir, i pot tenir diferents tipus d'acabat.

Críteris de mesurament i valoració d'unitats

- Arrebossat: metre quadrat de superfície de referit realment executat, fins i tot preparació del suport, incloent-hi queixals i llindes, i amb deducció de buits.

- Blanquejat: metre quadrat de blanquejat amb mestrejat i arrebossat o sense, fet amb pasta d'algeps sobre paraments verticals o horitzontals, acabat manual amb plana, fins i tot neteja i humectació del suport, amb deducció dels buits i desenvolupament dels queixals.

- Referit o arrebossat: metre quadrat de referit, amb morter, aplicat estenent-lo o projectant-lo en una o dues capes, fins i tot acabats, i neteja posterior.

Prescripcions sobre els productes

Característiques i recepció dels productes que s'incorporin a les unitats d'obra

La recepció dels productes, equips i sistemes es farà tal com es desenvolupa en la *Part II: Condicions de recepció de productes*. Aquest control comprèn el control de la documentació dels subministraments (inclosa la del marcatge CE quan sigui pertinent), el control mitjançant distintius de qualitat o avaluacions tècniques d'idoneïtat i el control mitjançant assaigs.

Segons CTE DB HE 1, punt 6 de l'apartat 5.1, en cas de formar part de l'envoltant tèrmic, es comprovarà que les propietats higrotèrmiques dels productes utilitzats en els tancaments es corresponen amb les especificitats recollides en el projecte: conductivitat tèrmica λ , factor de resistència a la difusió del vapor d'aigua μ , i, si és el cas, densitat ρ i calor específica c_p , per complir la transmitància tèrmica màxima exigida als tancaments que componen l'envoltant tèrmic.

Segons DB HR, apartat 4.1, en el Plec de Condicions del Projecte han d'expressar-se les característiques acústiques dels productes utilitzats en els elements constructius de separació. Els productes que componen els elements constructius homogenis es caracteritzen per la massa per unitat de superfície kg/m^2 .

- Aigua. Procedència. Qualitat.
- Ciment comú (vegeu *Part II: Relació de productes amb marcatge CE*, 19.1).
- Calç (vegeu *Part II: Relació de productes amb marcatge CE*, 19.1).
- Pigments per a la coloració (vegeu *Part II: Relació de productes amb marcatge CE*, 19.1).
- Additius: plastificant, hidrofugant, etc. (vegeu *Part II: Relació de productes amb marcatge CE*, 19.1).
- Enllistonat i cantoneres: podran ser de metall per a lluïda exterior (vegeu *Part II: Relació de productes amb marcatge CE*, 8.6), interior (vegeu *Part II: Relació de productes amb marcatge CE*, 8.6), etc.
- Malla de reforç: material (de tela metàl·lica o fibra sintètica, armadura de fibra de vidre etc.). Pas de reticle. Grossària.
- Morters per a arrebossat i lluïda (vegeu *Part II: Relació de productes amb marcatge CE*, 19.1).
- Algeps per a la construcció (vegeu *Part II: Relació de productes amb marcatge CE*, 19.2).
- Additius dels morters monocapa: retenidors d'aigua (milloren les condicions d'enduriment), hidrofugants (eviten que el revestiment absorbeixi un excés d'aigua), airejants (contribueixen a l'obtenció d'una massa de producte més manejable, amb menor quantitat d'aigua), càrregues lleugeres (redueixen el pes del producte i el mòdul elàstic, augmenten la deformabilitat), fibres, d'origen natural o artificial (permeten millorar la cohesió de la massa i millorar-ne el comportament enfront de les deformacions) i pigments (donen lloc a una extensa gamma cromàtica).
- Verguerons per a juntes de treball o per a especejaments decoratius: material (fusta, plàstic, alumini lacat o anoditzat). Dimensions. Secció.

Emmagatzematge i manipulació (criteris d'ús, gestió de residus, conservació i manteniment)

- Morter humit: el camió formigonera el dipositarà en cubilots facilitats pel fabricant.
- Morter sec: es disposarà en sitges compartimentades, estanques i aïllades de la humitat, amb pastament automàtic, o en sacs.
- Morter predosificat, subministrat en sec: es disposa en sitges, que poden ser compartimentades, estanques i aïllades de la humitat. Poden tenir o no l'àrid incorporat. Posteriorment, s'hi afegeix la quantitat d'aigua indicada pel fabricant i es pasta automàticament.
- Morter de fabricació industrial, envasat en sacs hermètics que ho aïllen de la humitat ambiental: s'emmagatzemen en obra fins a pastar-lo amb aigua, seguint les recomanacions del fabricant.
- Ciment: si el subministrament és envasat, es disposaran sobre palets, o plataforma similar, en lloc cobert, ventilat i protegit de la intempèrie, humitat del paviment i els paraments. Si el subministrament és a granel, s'emmagatzemarà en sitges o recipients aïllats de la humitat.

En general, el temps màxim d'emmagatzematge serà de tres, dos i un mes, per a les classes resistents de ciment 32,5, 42,5 i 52,5 o per a morters que continguin aquests ciments, segons RC-16.

- Calçs aèries (endureixen lentament per l'acció del CO_2 present en l'aire). Calç viva en pols: s'emmagatzemarà en dipòsits hermètics o es rebrà en sacs de paper hermètics, en lloc sec per a evitar-ne la carbonatació. Calç aèria hidratada (apagada): igualment s'emmagatzemarà en lloc sec i protegit de corrents d'aire.

- Calçs hidràuliques (s'endureixen amb l'aigua): es conservaran en lloc sec i protegit de corrents d'aire per a evitar-ne la hidratació i possible carbonatació.

- Àrids: es protegiran perquè no es contaminen per l'ambient ni pel terreny, i es prendran les precaucions pertinents per a evitar-ne la segregació.

- Algeps: si el subministrament es facilita en sacs, es disposaran sobre palets en un lloc cobert, sec i ventilat. En cas de subministrament a granel, s'emmagatzemarà en sitges o recipients adequats que protegeixin el producte de la humitat.

- Additius: es protegiran per a evitar-ne la contaminació i l'alteració de les propietats per factors físics o químics.

- Addicions (cendres volants, fum de sílice): s'emmagatzemaran en sitges i recipients impermeables que els protegeixin de la humitat i la contaminació.

Prescripcions quant a l'execució per unitats d'obra

Característiques tècniques de cada unitat d'obra

D'acord amb el DB HR, apartat 4.2, en el Plec de Condicions del Projecte han d'expressar-se les característiques acústiques dels elements constructius obtingudes mitjançant assaigs en laboratori. Si aquestes s'han obtingut mitjançant mètodes de càlcul, els valors obtinguts i la justificació dels càlculs han d'incloure's en la memòria del projecte i consignar-se en el plec de condicions.

• Condicions prèvies: suport

- Referits o arrebossats:

Compatibilitat amb els components del morter, tant de les característiques físiques com mecàniques: evitar reaccions entre l'algeps del suport i el ciment de component de morter. Les resistències mecàniques del morter, o els coeficients de dilatació, no seran superiors als del suport.

Estabilitat (haver experimentat la majoria de les retraccions). No degradable. Resistència a la deformació.

Porositat i accions capil·lars suficients per a aconseguir l'adhesió del morter.

Capacitat limitada d'absorció d'aigua.

Grau d'humitat: si és baix, segons les condicions ambientals, es banyarà i s'esperarà que absorbeixi l'aigua; si és excessiu, no estarà saturat per a evitar falta d'adherència i producció d'eflorescències superficials.

Neteja. Exempt de pols, traces d'oli, etc., que perjudiquen l'adherència del morter.

Rugositat. Si no en té, ha de crear-se per a millorar l'adherència del morter mitjançant picada o col·locació amb ancoratges de malla metàl·lica o de plàstic, o bé utilitzar un material d'arrebossat amb additius específic que no requereix necessàriament rugositat en el suport per a assegurar suficient adherència.

Regularitat. Si no en té, s'aplicarà una capa prèvia per a proporcionar suficient planitud amb morter, si és el cas, amb prou rugositat per a aconseguir adherència entre suport i arrebossat posterior; així mateix aquesta capa intermèdia de morter de regularització s'haurà endurit i s'humitejarà prèviament a l'execució de l'arrebossat.

Lliure de sals solubles en aigua (sulfats, portlandita, etc.).

La fàbrica de suport es deixarà a junta degollada, i s'agranarà i s'arruixarà prèviament a l'aplicació del morter.

Si es tracta d'un parament antic, es rascarà fins a escrostissar-lo.

S'admetran, en general, suports en bon estat, estables, cohesionats, planitud... per a aplicar el morter tradicional: fàbriques de rajoles ceràmiques o silicocalcàries, blocs o plafons de formigó, blocs ceràmics, etc. Per a altres suports de naturalesa diferent de petris, ceràmica, derivats del ciment...,

requereixen l'ús de morters industrials específics, segons recomanacions del fabricant. No s'admetran com a suports del morter: els hidrofugats superficialment o amb superfícies vitrificades, pintures, revestiments plàstics o a base d'algeps.

- Blanquejat:

La superfície a revestir amb el blanquejat estarà neta i humitejada. El blanquejat sobre el qual s'apliqui la lluida estarà endurit i ha de tenir consistència suficient per a no desprendre's en aplicar-hi aquest. La superfície del blanquejat estarà, a més, ratllada i neta.

- Referit o arrebossat:

Referit amb morter fet en obra de ciment o de calç: la superfície de l'arrebossat sobre el qual es farà el referit estarà neta i humitejada, i el morter de l'arrebossat s'haurà endurit.

Referit amb morter preparat: en cas de fer-se sobre arrebossat, aquest es netejarà i humitejarà. Si es tracta de referit monocapa sobre parament sense revestir, el suport serà rugós per a facilitar l'adherència, o bé s'emprarà un material de referit amb additius per al qual no resulti imprescindible la rugositat en el suport per a obtenir picada l'adherència. Així mateix, el suport garantirà resistència, estabilitat, planitud i neteja. Si la superfície del suport fora excessivament llisa es procedirà a un «repicada» o a l'aplicació d'una emprimació adequada (sintètica o a base de ciment). Els suports que mesclen elements de diferent acabat es tractaran per a regularitzar la diferent absorció. Quan el suport sigui molt absorbent es tractarà amb una emprimació prèvia, que pot ser una emulsió afegida a l'aigua de pastament.

- **Compatibilitat entre els productes, elements i sistemes constructius**

- Arrebossats:

Segons el CTE DB HS 1, apartat 2.3.2, en façanes, quan es disposa en façanes amb l'aïllant per l'exterior de la fulla principal, serà químicament compatible amb l'aïllant.

No són aptes per a arrebossar les superfícies d'algeps, ni les fetes amb resistència anàloga o inferior a l'algeps. Tampoc ho són les superfícies metàl·liques que no hagin sigut folrades prèviament amb peces d'argila cuita, o aplacades amb peces ceràmiques assegurades amb adhesius reactius. Les superfícies metàl·liques també podran tractar-se amb una emprimació específica abans de ser arrebossades.

En ambients amb cicles gel-desgel, es controlarà la porositat del morter (tipus de conglomerant, additius, quantitat d'aigua de pastament, grau d'hydratació, sistema de preparació, etc.), per a evitar que l'aigua accedeixi a l'interior.

Serà recomanable l'ús de ciments resistents als sulfats, de baix contingut d'aluminiat tricàlcic, per a disminuir el risc de reacció amb els ions sulfat procedents de sals solubles en l'aigua (és possible que n'hi hagi dins de l'obra de fàbrica), que donaria lloc al compost expansiu ettringita, fet que alteraria l'estabilitat del morter. Així mateix, aquestes sals solubles poden cristal·litzar en els porus del morter i donar lloc a fissuracions.

En cas que el morter incorpori armadures, el contingut d'ions clorur en el morter fresc no excedirà el 0,1% de la massa de ciment sec, perquè poden influir en la corrosió de les armadures.

Per a evitar l'aparició d'eflorescències (taques en la superfície del morter per la precipitació i posterior cristal·lització de sals dissoltes en aigua, quan aquesta s'evapora): es controlarà el contingut de nitrats, sulfats, clorurs alcalins i de magnesi, carbonats alcalins, i hidròxid de calci carbonatat —portlandita—, tots aquests solubles en l'aigua de l'obra de fàbrica o el seu entorn. Així mateix, es controlaran els factors que permeten la presència d'aigua a la fàbrica —humectació excessiva, protecció inadequada.

No s'empraran àrids que continguin sulfurs oxidables, en cas d'utilitzar escòries siderúrgiques, es comprovarà que no contenen silicats inestables ni compostos ferrosos.

En cas de col·locar armadures en el morter, s'utilitzaran additius anticongelants no agressius per a aquestes, especialment els que contenen clorurs. L'aigua utilitzada per al reg i enduriment del morter no contindrà substàncies nocives per a aquest.

- Blanquejat:

En general i si no es prenen mesures, no s'haurà d'aplicar un revestiment d'algeps amb una temperatura d'aigua de pastament superior a 30 °C, ni amb temperatura ambient superior als 40 °C, ja que l'enduriment de la pasta és més ràpid, perquè es produeix una evaporació, també més ràpida, de l'aigua de pastament, i té lloc un enduriment incomplet.

D'altra banda, tampoc es podrà fer un revestiment d'algeps amb una temperatura ambient inferior a 5 °C, perquè les baixes temperatures a més d'alentir el procés d'enduriment retarden l'evaporació de l'aigua sobrant del pastament, la qual corre el risc de congelar-se amb el consegüent augment de volum, i provocar un efecte disgregador en l'estructura que s'està formant.

No es revestiran amb algeps els paraments de locals en els quals la humitat relativa habitual sigui superior al 70%, els locals que sovint hagin de ser esguitats per aigua, a conseqüència de l'activitat desenvolupada, les superfícies metàl·liques sense un tractament previ, o prèviament revestir-les amb una superfície d'argila cuita, ni les superfícies de formigó fetes amb encofrat metàl·lic, si prèviament no s'han tractat mitjançant emprimació, o deixat rugoses mitjançant preparació mecànica, com ara ratllada, o picada.

La superfície del blanquejat es trobarà neta i rascada amb porus oberts per a promoure l'absorció i adherència de la capa de la llúida amb la plana abans de rebre sobre aquesta el revestiment.

Segons el CTE DB SE A, apartat 3, durabilitat, ha de prevenir-se la corrosió de l'acer mitjançant una estratègia global que consideri en forma jeràrquica l'edifici en conjunt i, especialment, els detalls, per evitar el contacte directe amb algeps, etc.

- Referits o arrebossats:

L'arrebossat o referit amb morter preparat monocapa no es col·locarà sobre suports incompatibles amb el material (per exemple d'algeps), ni sobre suports no adherents, com ara amiant, ciment o metàl·lics. Els punts singulars de la façana (estructura, llindes, caixes de persiana) requereixen un reforç o malla de fibra de vidre, de polièster o metàl·lica.

Procés d'execució

• Execució

- En general:

Segons el CTE DB HS 1, apartat. 2.3.3.1, les juntes de dilatació de la fulla principal, tindran una substància de segellament sobre la pasta introduïda en la junta, que quedarà enrasat amb el parament sense arrebossar.

Segons el CTE DB HS 1, apartat. 2.1.2, en murs de soterrani en contacte amb el terreny, segons el tipus de mur, d'impermeabilització i el grau d'impermeabilitat exigint, se'n revestirà la cara interior amb una capa de morter hidròfug sense revestir.

Segons el CTE DB HS 1, apartat. 2.3.2, en façanes, en funció del fet que hi hagi o no de revestiment exterior i del grau d'impermeabilitat, s'exigiran les condicions següents:

Per a aconseguir una resistència mitjana a la filtració, el revestiment continu exterior tindrà un gruix d'entre 10 i 15 mm (excepte els acabats amb una capa plàstica prima), adherència al suport suficient per a garantir-ne l'estabilitat; permeabilitat al vapor suficient per a evitar-ne la deterioració (a conseqüència d'una acumulació de vapor entre aquest i la fulla principal) i adaptació als moviments del suport. Quan es disposa en façanes amb l'aïllant per l'exterior de la fulla principal, es disposarà una armadura (malla de fibra de vidre o de polièster) per a millorar el comportament enfront de la fissuració.

Per a aconseguir una resistència molt alta a la filtració, el revestiment continu exterior tindrà estanquitat a l'aigua suficient perquè l'aigua de filtració no entri en contacte amb la fulla del tancament disposada immediatament per l'interior d'aquest; prou adherència al suport per a garantir-ne l'estabilitat; prou permeabilitat al vapor per a evitar-ne la deterioració a conseqüència d'una acumulació de vapor entre aquest i la fulla principal; adaptació als moviments del suport i comportament molt bo enfront de la fissuració —que no sofreixi una fissura a causa dels esforços mecànics produïts pel moviment de l'estructura, pels esforços tèrmics relacionats amb el clima i amb l'alternança dia-nit, ni per la retracció

pròpia del material constituent d'aquest—; estabilitat enfront dels atacs físics, químics i biològics que n'eviti la degradació de la massa.

Per a aconseguir una resistència molt alta a la filtració de la barrera contra la penetració de l'aigua, es disposarà un revestiment continu intermedi en la cara interior de la fulla principal, amb les característiques següents: estanquitat a l'aigua suficient perquè l'aigua de filtració no entre en contacte amb la fulla del tancament disposada immediatament per l'interior d'aquest; prou adherència al suport per a garantir-ne l'estabilitat; prou permeabilitat al vapor per a evitar-ne la deterioració a conseqüència d'una acumulació de vapor entre aquest i la fulla principal; adaptació als moviments del suport i comportament molt bo enfront de la fissuració (que no sofreixi una fissura a causa dels esforços mecànics produïts pel moviment de l'estructura, pels esforços tèrmics relacionats amb el clima i amb l'alternança dia-nit, ni per la retracció pròpia del material constituent d'aquest); estabilitat enfront dels atacs físics, químics i biològics que n'eviti la degradació de la massa.

Per a aconseguir una resistència mitjana a la filtració del revestiment intermedi en la cara interior de la fulla principal, l'arrebossat de morter tindrà un gruix mínim de 10 mm; per a aconseguir una resistència alta a la filtració, l'arrebossat de morter portarà additius hidrofugants amb un gruix mínim de 15 mm.

Segons el CTE DB HS 1, apartat 2.3.3.3, quan la fulla principal estigui interrompuda pels forjats es disposarà un reforç del revestiment exterior amb malles col·locades al llarg del forjat, de tal forma que sobrepassen l'element fins a 15 cm per damunt del forjat i 15 cm per davall de la primera filada de la fàbrica.

Segons el CTE DB HS 1, apartat 2.3.3.4, en façanes amb revestiment continu, si la fulla principal està interrompuda pels pilars, es reforçarà el revestiment amb armadures col·locades al llarg del pilar de manera que el sobrepassen 15 cm pels dos costats.

Segons el CTE DB HS 1, apartat 5.1.1.3, les condicions del revestiment hidròfug de morter estableixen que el parament on es vol aplicar el revestiment estarà net. S'hi aplicaran almenys quatre capes de revestiment de gruix uniforme i la gruix total no serà major que 2 cm. No s'aplicarà el revestiment quan la temperatura ambient sigui menor que 0 °C ni quan es prevegi un descens d'aquesta per davall d'aquest valor en les 24 hores posteriors a l'aplicació. En els encontres les capes del revestiment cavalcaran almenys 25 cm.

Segons el CTE DB HS 1, apartat 5.1.3.2, les condicions del revestiment intermedi estableixen que es disposarà adherit a l'element que serveix de suport i s'aplicarà de manera uniforme sobre aquest.

Segons el CTE DB HS 1, apartat 5.1.3.5, les condicions del revestiment exterior estableixen que es disposarà adherit o fixat a l'element que serveix de suport.

Segons el CTE DB HS 1 apartat 2.1.2, si el mur està en contacte amb el terreny, per a aconseguir una impermeabilització tipus I1, i s'impermeabilitza mitjançant aplicacions líquides, la capa protectora podrà ser un morter reforçat amb una armadura. Quan el mur sigui de fàbrica per a aconseguir una impermeabilització tipus I3, es recobrirà per la cara interior amb un revestiment hidròfug, com una capa de morter hidròfug sense revestir.

Segons el CTE DB HS 1, apartat 2.1.3.1, quan el mur s'impermeabilitzi per l'interior, sobre la barrera impermeable col·locada en les arrancades de façana, s'hi disposarà una capa de morter de regulació de 2 cm de gruix com a mínim.

Segons el CTE DB HS 1, apartat 2.1.3.6, les juntes horitzontals dels murs de formigó prefabricat podran segellar-se amb morter hidròfug de baixa retracció.

Segons el CTE DB HS 1, apartat 2.4.3.5, en cobertes, quan es disposi una capa de protecció, i la coberta no sigui transitable, es podrà utilitzar morter que conformi una capa resistent a la intempèrie en funció de les condicions ambientals previstes i amb pes suficient per a contrarestar la succió del vent.

Segons el CTE DB HS 1, apartat 2.4.3.5.2, el paviment fix podrà ser de capa de morter o morter filtrant.

Segons el CTE DB HS 1, apartat 2.4.3.5.4, la capa de rodament, quan l'aglomerat asfàltic s'aboqui sobre una capa de morter disposada sobre la impermeabilització, es col·locarà entre aquestes dues capes

una capa separadora de morter per a evitar l'adherència entre aquestes de 4 cm de gruix com a màxim i armada de tal manera que se n'eviti la fissuració. Aquesta capa de morter s'aplicarà sobre l'impermeabilitzant en els punts singulars que estiguin impermeabilitzats.

Segons el CTE DB HS 1, apartat 2.4.4.1.2, l'encontre de la coberta amb un parament vertical, perquè l'aigua de les precipitacions o la que regalli pel parament no es filtri per la rematada superior de la impermeabilització, aquest podrà fer-se amb morter en bisell amb un angle de 30° amb l'horitzontal i s'arredonirà l'aresta del parament.

Segons el CTE DB HR, apartat 5.1.1.1, en el cas d'elements de separació verticals amb bandes elàstiques (tipus 2), l'acabat superficial dels quals sigui un arrebossat, han d'evitar-se els contactes entre l'enlluït de la fulla que porta bandes elàstiques en el perímetre i l'enlluït del sostre en l'encontre amb el forjat superior, per a això, es prolongarà la banda elàstica o s'executarà un tall entre tots dos enlluïts. Per a rematar la junta, podran utilitzar-se cintes de cel·lulosa microperforada.

De la mateixa manera, han d'evitar-se els contactes entre la lluïda del barandat o de la fulla interior de fàbrica de la façana que porten bandes elàstiques en l'encontre amb un element de separació vertical d'una fulla de fàbrica (Tipus 1, d'acord amb el DB HR) i la lluïda d'aquesta. També han d'evitar-se els contactes entre la lluïda de la fulla que porta bandes elàstiques en el perímetre i la lluïda de la fulla principal de les façanes d'una sola fulla, ventilades o amb l'aïllament per l'exterior.

- Referits o arrebossats:

S'hauran assegurat els marcs de portes i finestres, els baixants, les canalitzacions i altres elements fixats als paraments. Per a referits exteriors estarà acabada la coberta.

S'humitejarà el suport, prèviament net. S'haurà endurit el morter o formigó del suport a revestir. En cas d'haver-hi discontinuïtats en el suport, es col·locarà un reforç de tela metàl·lica o fibra sintètica en la junta, tibant i fixada amb un cavalcament mínim de 10 cm a cada costat.

No es confeccionarà el morter quan la temperatura de l'aigua de pastament sigui inferior a 5 °C o superior a 40 °C. S'empraran additius anticongelants si així ho requereix el clima. Es pastarà exclusivament la quantitat que necessiti.

En cas d'arrebossats mestrejats: es disposaran mestres verticals formades per bandes de morter, en forma d'aresta en cantonades, racons i blanquejat de buit de paraments verticals i en tot el perímetre del sostre amb separació no superior a 1 m en cada pany. S'aplicarà el morter entre mestres fins que aconseguim un gruix de 15 mm; quan sigui es farà per capes successives. Si una capa d'arrebossat es forma a base de diverses passades d'un mateix morter fresc sobre fresc, cada passada s'aplicarà després de començar a endurir-se l'anterior.

En cas d'arrebossat sense mestrear, es disposaran en paraments on l'arrebossat quedi ocult o on la planitud final s'obtingui amb un arrebossat, estuc o xapat.

En arrebossats exteriors vistos es passaran juntes, en requadres de costat no major que 3 m, per a evitar clevellaments. Es respectaran les juntes estructurals.

Se suspendrà l'execució en temps de gelades (comprovant el referit en reiniciar el treball), en temps de pluges si no està protegit i en temps sec o ventós.

- Blanquejats:

Prèviament al revestiment, s'hauran assegurat els marcs de portes i finestres, i repassat la paret, tapant els desperfectes que hi hagi; així mateix, s'hauran assegurat els ganxos i repassat el sostre. Els murs exteriors estaran acabats, fins i tot el revestiment exterior si en du, així com la coberta de l'edifici o almenys tres forjats sobre la planta en què es farà el blanquejat.

No es farà el blanquejat quan la temperatura ambient sigui inferior a 5 °C.

En les arestes verticals de cantó es col·locaran cantoneres, aplomant-les i puntejant-les amb pasta d'algeps en la part perforada. Una vegada col·locada es farà una mestra a cada un dels costats.

En cas de blanquejat mestrejat, s'executaran mestres d'algeps a base de bandes d'almenys 12 mm de gruix, en racons, cantons i blanquejat de buits de parets, en tot el perímetre del sostre i en un mateix pany cada 3 m com a mínim.

La pasta d'algeps s'utilitzarà immediatament després de pastar-lo, sense addició posterior d'aigua. S'aplicarà la pasta entre mestres, esclafant-la contra la superfície, fins que s'enrasi amb aquestes. El gruix del blanquejat serà de 12 mm i es tallarà en les juntes estructurals de l'edifici. Quan el gruix del blanquejat superi els a 15 mm, es farà per capes successives d'aquest gruix màxim, previ enduriment de l'anterior, acabada ratllada per a millorar l'adherència. S'evitaran els cops i vibracions que puguin afectar la pasta durant l'enduriment.

- Referits o arrebossats:

S'hauran assegurat els marcs de portes i finestres, els baixants, les canalitzacions i altres elements fixats als paraments.

En cas de referit estès amb morter de ciment: el morter de referit s'aplicarà amb plana, començant per la part superior del parament; la gruix total del referit no serà inferior a 8 mm.

En cas de referit projectat amb morter de ciment: una vegada aplicada una primera capa de morter amb el remolinador de gruix no inferior a 3 mm, se n'hi projectaran dues capes més (manualment amb granereta o mecànicament) fins a aconseguir un gruix total no inferior a 7 mm, continuant amb successives capes fins a assolir la rugositat desitjada.

En cas d'arrebossat estès amb morter de calç o estuc: s'aplicarà amb remolinador una primera capa de morter de calç de dosificació 1:4 amb gra gros, i s'haurà de començar per la part superior del parament; una vegada endurida, s'aplicarà amb el remolinador una altra capa de morter de calç de dosificació 1:4 amb la classe de gra especificat. El gruix total del referit no serà inferior a 10 mm.

En cas de referit estès amb morter preparat de resines sintètiques: s'iniciarà l'estesa per la part superior del parament. El morter s'aplicarà amb plana i la superfície a revestir es dividirà en panys no superiors a 10 m². El gruix del referit no serà inferior a 1 mm.

En cas de referit projectat amb morter preparat de resines sintètiques: s'aplicarà el morter manual o mecànicament en successives capes per evitar les acumulacions; la superfície a revestir es dividirà en panys no superiors a 10 m². El gruix total del referit no serà inferior a 3 mm.

En cas de referit amb morter preparat monocapa: si s'ha aplicat una capa regularitzadora per a millorar la planitud del suport, s'esperarà almenys 7 dies per a l'enduriment. Es replantejaran i faran juntes d'especejament amb verguerons adherits a la façana amb el mateix morter de base de la monocapa abans de començar a aplicar el revestiment. Les juntes d'especejament horitzontals es disposaran cada 2,20 metres i les verticals cada 7 metres i tindran un ample entre 10 i 20 mm, respectant les juntes estructurals. Es col·locarà malla de fibra de vidre tractada contra els àlcalis (que quedarà embotida entre dues capes de revestiment) en: tots els punts singulars (llindes, forjats, etc.), caixes de persiana sobreeixint un mínim de 20 cm a cada costat amb el tancament, bucs de finestra amb tires com a mínim de 20 per 40 cm col·locades en diagonal. Els encontres entre suports de diferent naturalesa es resoldran, marcant la junta o fent un pont sobre la unió i armant el revestiment amb malles.

El morter predosificat industrialment, es mesclarà amb aigua i s'aplicarà en una capa d'uns 10 a 15 mm de gruix o en dues mans del producte si el gruix és major de 15 mm, i es deixarà la primera amb acabat rugós. L'aplicació es durà a terme mitjançant projecció mecànica (mitjançant màquines de projecció contínues o discontinúes) o aplicació manual amb plana. En cas de col·locar reforços de malla de fibra de vidre, de polièster o metàl·lica, se situarà en el centre del gruix del referit. La totalitat del producte s'aplicarà en les mateixes condicions climàtiques. En climes molt secs, amb vent, o temperatures elevades, s'humitejarà la superfície amb mànega i difusor per a evitar una dessecació excessiva. Els verguerons es retiraran al cap de 24 hores, quan el morter comenci a endurir-se i tingui la consistència suficient perquè no es deformi la línia de junta.

Se suspendrà l'execució quan la temperatura sigui inferior a 0 °C o superior a 30 °C a l'ombra, o en oratge plujós quan el parament no estigui protegit. S'evitaran cops o vibracions que puguin afectar el morter durant l'enduriment. En cap cas es permetran els assecaments artificials. Una vegada

transcorregudes 24 hores des de l'execució, es mantindrà humida la superfície revestida fins que s'hagi endurit.

- **Gestió de residus**

Els residus generats durant l'execució de la unitat d'obra seran tractats d'acord amb la *Part III: Gestió de residus de construcció o demolició en l'obra*.

- **Toleràncies admissibles**

Segons el CTE DB HS 1, apartat 2.3.2., per a aconseguir una resistència mitjana a la filtració, el revestiment continu exterior tindrà un gruix d'entre 10 i 15 mm.

En cas de referit amb morter preparat monocapa, el gruix podrà ser d'uns 10 a 20 mm.

- **Condicions d'acabament**

- Arrebossats:

La textura (remolinat o sense remolinar) serà prou rugosa en cas que serveixi de suport a una altra capa de referit o estuc. Es mantindrà humida la superfície arrebossada mitjançant reg directe fins que el morter s'hagi endurit, especialment en oratge sec, calorós o amb vents forts. Aquest sistema d'enduriment podrà substituir-se mitjançant la protecció amb revestiment plàstic si es reté la humitat inicial de la massa durant la primera fase d'enduriment. L'acabat podrà ser:

Remolinat, quan serveixi de suport a una llúida, pintura rugosa o aplacat amb peces xicotetes rebudes amb morter o adhesiu.

Brunyiment, quan serveixi de suport a una pintura llisa o revestiment apegat de tipus lleuger o flexible o quan es requereixi un arrebossat més impermeable.

- Blanquejat:

Sobre el blanquejat endurit es lluirà amb algeps fi acabat amb plana, amb morter mixt de gra fi, o morter fi de calç hidràulica... i quedarà a línia amb l'aresta de la cantonera, amb un gruix de 3 mm.

- Referit:

Referit estès amb morter de ciment: admet els acabats repicats, raspats amb rasqueta metàl·lica, brunyits, a foc o esgrafiats.

Referit estès amb morter de calç o estuc: admet els acabats rentats amb brotxa i aigua amb picada posterior o sense, rascades amb rasqueta metàl·lica, allisats, brunyits o amb espàtula.

Referit estès amb morter preparat de resines sintètiques: admet els acabats petris amb plana, rascada o picada amb corró d'esponja.

Referit amb morter preparat monocapa: acabat en funció dels pigments i la textura desitjada (buixardat, brunyiment, remolinat, rentat, etc.), que s'obtenen aplicant-hi diferents tractaments superficials una vegada aplicat el producte, o per projecció d'àrids i planxada de la pedra quan el morter encara està fresc.

- **Control d'execució, assaigs i proves**

- **Control d'execució**

Punts d'observació.

- Arrebossats:

Comprovació del suport: està net, rugós i d'adequada resistència (no algeps o anàlegs).

Idoneïtat del morter d'acord amb el projecte.

Temps d'utilització després del pastament.

Disposició adequada del mestrejat.

Planitud amb regla d'1 m.

- Blanquejat:

Comprovació del suport: que sigui adequat, o hagi sigut preparat en superfície (rugós, ratllat, picat, esguitat de morter), que no hi hagi elements metàl·lics en contacte i que estigui humit en cas de blanquejats.

Es comprovarà que no s'afegeix aigua després del pastament.

Es comprovarà l'execució de mestres o disposició de cantonera.

- Referits:

Comprovació del suport: la superfície no està neta i humitejada.

Dosificació del morter: s'ajusta al que s'especifica en el projecte.

• **Assaigs i proves**

- En general:

Prova escolament en exteriors durant dues hores.

Duresa superficial en blanquejats i lluïdes >40 Shore C. Per a blanquejat d'algeps gros (AG), algeps alleugerit (AA) i algeps alleugerit de projecció mecànica (APM/A) ≥ 45 u. Shore C, per a algeps de projecció mecànica (APM) ≥ 65 u. Shore C.

- Referits:

Planitud amb regla d'1 m.

- Blanquejat:

Es verificarà el gruix segons el projecte.

Comprovar planitud amb regla d'1 m.

- Referits:

Gruix, acabat i planitud: defectes de planitud superiors a 5 mm en 1 m, no s'interromp el referit en les juntes estructurals.

Conservació i manteniment

Una vegada executat l'arrebossat, es protegirà del sol i del vent per a permetre la hidratació i l'enduriment del ciment.

Prescripcions sobre verificacions a l'edifici acabat

Verificacions i proves de servei per a comprovar les prestacions finals de l'edifici

En cas que es facin mesuraments *in situ* per a comprovar les exigències d'aïllament acústic a soroll aeri i de limitació del temps de reverberació, es duran a terme en laboratoris i d'acord amb el que s'estableix en les UNE-EN ISO 16283-1:2015, UNE-EN ISO 16283-1:2015 + A1:2018 i UNE-EN ISO 16283-3:2016 per a soroll aeri i en la UNE-EN ISO 3382-1:2010 i UNE-EN ISO 3382-2:2008 + ERRATUM:2009 V2 per a temps de reverberació. La valoració global de resultats dels mesuraments d'aïllament es portarà a cap d'acord amb les definicions de diferència de nivells estandarditzada per a cada tipus de soroll, segons el que s'estableix en l'annex H del DB HR.

Per al compliment de les exigències del DB HR, s'admeten toleràncies entre els valors obtinguts per mesuraments *in situ* i els valors límit que estan establits en l'apartat 2.1 del DB HR, de 3 dBA per a aïllament a soroll aeri i de 0,1 s per a temps de reverberació.

4.1.2. Pintures

Descripció

Descripció

Revestiment continu amb pintures i vernissos de paraments i elements d'estructura, fusteria, ferreria i instal·lacions, prèvia preparació de la superfície o no amb emprimació, situats a l'interior o a l'exterior, que serveixen com a element decoratiu i/o protector.

Críteris de mesurament i valoració d'unitats

Metre quadrat de superfície de revestiment continu amb pintura o vernís, fins i tot preparació del suport i de la pintura, mà de fons i mà o mans d'acabat totalment finalitzat, i neteja final.

Prescripcions sobre els productes

Característiques i recepció dels productes que s'incorporen a les unitats d'obra

La recepció dels productes, equips i sistemes es farà tal com es desenvolupa en la *Part II: Condicions de recepció de productes*. Aquest control comprèn el control de la documentació dels subministraments (inclosa la del marcatge CE quan sigui pertinent), el control mitjançant distintius de qualitat o avaluacions tècniques d'idoneïtat i el control mitjançant assaigs.

Segons CTE DB HE 1, punt 6 de l'apartat 5.1, en cas de formar part de l'envoltant tèrmic, es comprovarà que les propietats higrotèrmiques dels productes utilitzats en els tancaments es corresponen amb les especificades en el projecte: conductivitat tèrmica λ , factor de resistència a la difusió del vapor d'aigua μ , i , si és el cas, densitat ρ i calor específica c_p , en compliment de la transmitància tèrmica màxima exigida als tancaments que componen l'envoltant tèrmic.

Segons DB HR, apartat 4.1, en el Plec de Condicions del Projecte han d'expressar-se les característiques acústiques dels productes usats en els elements constructius de separació. Els productes que componen els elements constructius homogenis es caracteritzen per la massa per unitat de superfície kg/m^2 . Els productes utilitzats per a aplicacions acústiques es caracteritzen pel coeficient d'absorció acústica, α , almenys, per a les freqüències de 500, 1000 i 2000 Hz i el coeficient d'absorció acústica mitjà α_m , en el cas de productes usats com a absorbents acústics. En cas de no disposar del valor del coeficient d'absorció acústica mitjà α_m , podrà fer-se servir el valor del coeficient d'absorció acústica ponderat, α_w .

- Emprimació: servirà de preparació de la superfície a pintar; podrà ser: emprimació per a galvanitzacions i metalls no ferris, emprimació anticorrosiu (d'efecte barrera o protecció activa), emprimació per a fusta o tapaporus, emprimació segelladora per a algeps i ciment, emprimació prèvia d'impermeabilització de murs, juntes i sobre formigons de neteja o regulació i les fonamentacions, etc.

- Pintures i vernissos: constituïran mà de fons o d'acabat de la superfície a revestir. Estaran compostos de: medi en què es dissol: aigua (és el cas de la pintura al tremp, pintura a la calç, pintura al silicat, pintura al ciment, pintura plàstica, etc.); dissolvent orgànic (és el cas de la pintura a l'oli, pintura a l'esmail, pintura martelé, laca nitrocel·lulòsica, pintura de vernís per a interiors, pintura de resina vinílica, pintures bituminoses, vernissos, pintures intumescents, pintures ignífugues, pintures intumescents, etc.).

Aglutinant (coles cel·lulòsiques, calç apagada, silicat de sosa, ciment blanc, resines sintètiques, etc.).

Pigments.

Additius en obra: antisilicones, acceleradors d'assecatment, additius que matisen la lluentor, dissolvents, colorants, tints, etc.

En la recepció de cada pintura es comprovarà l'etiquetatge dels envasos; en què han de figurar: les instruccions d'ús, la capacitat de l'envàs, el segell del fabricant.

Els materials protectors han d'emmagatzemar-se i utilitzar-se d'acord amb les instruccions del fabricant i l'aplicació es farà dins del període de vida útil del producte i en el temps indicat per a aplicar-lo,

de manera que la protecció quedi totalment acabada en aquests terminis, segons el CTE DB S'A apartat 3, durabilitat.

Les pintures s'emmagatzemaran de manera que no suportin temperatures superiors a 40 °C, i no s'utilitzaran una vegada transcorregut el termini de caducitat determinat pel fabricant.

Els envasos es mesclaran en el moment d'obrir-los, no es batrà, sinó que se sacsarà, excepte indicació expressa del fabricant.

Prescripcions quant a l'execució per unitats d'obra

Característiques tècniques de cada unitat d'obra

D'acord amb el DB HR, apartat 4.2, en el Plec de Condicions del Projecte han d'expressar-se les característiques acústiques dels elements constructius obtingudes mitjançant assaigs en laboratori. Si aquestes s'han obtingut mitjançant mètodes de càlcul, els valors obtinguts i la justificació dels càlculs han d'incloure's en la memòria del projecte i consignar-se en el plec de condicions.

• Condicions prèvies: suport

Segons el CTE DB S'A apartat 10.6, immediatament abans de començar a pintar elements estructurals d'acer es comprovarà que les superfícies compleixen els requisits del fabricant.

El suport estarà net de pols i greix, i lliure d'adherències o imperfeccions. Per a poder aplicar impermeabilitzants de silicona sobre qualsevol fàbrica arrebossada, hauran passat almenys tres setmanes des de l'execució.

Si la superfície a pintar està calenta a causa del sol directe pot donar lloc, si es pinta, a cràters o bombolles. Si la pintura té un vehicle a l'oli, hi ha risc de corrosió del metall.

En suports de fusta, el contingut d'humitat serà del 14-20% per a exteriors i del 8-14% per a interiors.

Si s'usen pintures de dissolvent orgànic les superfícies a recobrir estaran seques; en el cas de pintures de ciment, el suport estarà humit.

Estaran assegurats i muntats els bastiments de portes i finestres, congrelles de canalitzacions, abraçadores de baixants, etc.

Segons el tipus de suport a revestir, es considerarà:

- Superfícies d'algeps, ciment, obra i derivats: s'eliminaran les eflorescències salines i l'alcalinitat amb un tractament químic; així mateix es rascaran les taques superficials produïdes per floridura i es desinfectarà amb fungicides. Les taques d'humitats internes que porten dissoltes sals de ferro, s'aïllaran amb productes adequats. En cas de pintura ciment, s'humitejarà totalment el suport.

- Superfícies de fusta: en cas d'estar afectada de fongs o insectes es tractarà amb productes fungicides, així mateix se substituiran els nucs mal adherits per falques de fusta sana i se sagnaran aquells que presenten sumalls de resina. Es durà a terme una neteja general de la superfície i es comprovarà el contingut d'humitat. Se segellaran els nucs mitjançant una emprimació adequada, per exemple, goma laca aplicada amb pinzell, assegurant-se que penetrin en els buits d'aquests, i s'escataran les superfícies.

- Superfícies metàl·liques: es farà una neteja general de la superfície. Si es tracta de ferro es portarà a cap una rascada d'òxids amb mitjans mecànics o raspall metàl·lic, seguit d'una neteja manual de la superfície. S'aplicarà un producte que desgreixarà a fons de la superfície.

En qualsevol cas, s'aplicarà o no una capa d'emprimació tapaporus, segelladora, anticorrosiva, etc.

• Compatibilitat entre els productes, elements i sistemes constructius

En exteriors, i segons el tipus de suport, podran utilitzar-se les pintures i els vernissos següents:

Sobre rajola: ciment i derivats: pintura a la calç, al silicat, al ciment, plàstica, a l'esmalt i vernís hidròfug.

Sobre fusta: pintura a l'oli, a l'esmalt i vernissos.

Sobre metall: pintura a l'esmalt.

En interiors, i segons el tipus de suport, podran utilitzar-se les pintures i els vernissos següents:

Sobre rajola, formigó i derivats del ciment: pintura al silicat, al tremp, a la calç i plàstica.

Sobre algeps o escaiola: pintura al tremp, plàstica i a l'esmalt.

Sobre fusta: pintura plàstica, a l'oli, a l'esmalt, laca nitrocel·lulòsica i vernís.

Sobre metall: pintura a l'esmalt, pintura martelé i laca nitrocel·lulòsica.

Les pintures aplicades sobre els elements constructius dissenyats per a condicionament acústic no han de modificar les propietats absorbents acústiques d'aquests.

Procés d'execució

• Execució

La temperatura ambient estarà dins del rang indicat pel fabricant, com a referència, no serà major de 28 °C a l'ombra ni menor de 12 °C durant l'aplicació del revestiment. L'assolellament no incidirà directament sobre el pla d'aplicació. Amb oratge plujós se suspendrà l'aplicació quan el parament no estigui protegit. No es pintarà amb vent o corrents d'aire per possibilitat de no poder fer les unions correctament davant el ràpid asseccament de la pintura.

Es deixaran transcórrer els temps d'asseccament especificats pel fabricant. Així mateix, s'evitaran, en les zones pròximes als paraments en període d'asseccament, la manipulació i treball amb elements que desprenguin pols o deixen partícules en suspensió.

- Pintura al tremp: s'aplicarà una mà de fons amb tremp diluït, fins a la impregnació dels porus de la rajola, algeps o ciment i una mà d'acabat.

- Pintura a la calç: s'aplicarà una mà de fons amb pintura a la calç diluïda, fins a la impregnació dels porus de la rajola o ciment i dues mans d'acabat.

- Pintura al silicat: es protegiran els mobles de fusta i els vidres, atesa l'especial adherència d'aquesta classe de pintura i s'aplicarà una mà de fons i una altra d'acabat.

- Pintura al ciment: es prepararà en obra i s'aplicarà en dues capes espaiades almenys 24 hores.

- Pintura plàstica, acrílica, vinílica: si és sobre rajola, algeps o ciment, s'hi aplicarà una mà d'emprimació segelladora i dues mans d'acabat; si és sobre fusta, s'hi aplicarà una mà d'emprimació tapaporus, un empastat de vetes i colps amb posterior escatada i dues mans d'acabat.

- Pintura a l'oli: s'aplicarà una mà d'emprimació amb brotxa i una altra d'acabat, espaiant-les algun temps entre 24 i 48 hores.

- Pintura a l'esmalt: prèvia emprimació del suport s'aplicarà una mà de fons amb la mateixa pintura diluïda en cas que el suport sigui algeps, ciment o fusta, o dues mans d'acabat en cas de superfícies metàl·liques.

- Pintura martelé o esmalt d'aspecte martelat: s'aplicarà una mà d'emprimació anticorrosiva i una mà d'acabat amb pistola.

- Laca nitrocel·lulòsica: en cas que el suport sigui fusta, s'aplicarà una mà d'emprimació no grassa i en cas de superfícies metàl·liques, una mà d'emprimació antioxidant; a continuació, s'aplicaran dues mans d'acabat a pistola de laca nitrocel·lulòsica.

- Vernís hidròfug de silicona: una vegada net el suport, s'aplicarà el nombre de mans recomanat pel fabricant.

- Vernís gras o sintètic: es donarà una mà de fons amb vernís diluït i després d'una escatada fina del suport, s'aplicaran dues mans d'acabat.

- **Gestió de residus**

Els residus generats durant l'execució de la unitat d'obra seran tractats d'acord amb la *Part III: Gestió de residus de construcció o demolició en l'obra*.

- **Condicions d'acabament**

- Pintura al ciment: s'arruixaran les superfícies pintades dues o tres vegades cada dia unes 12 hores després de l'aplicació.

- Pintura al tremp: podrà tenir els acabats llisos, picada mitjançant corró de picar o gotejat mitjançant projecció amb pistola de gotes de pintura al tremp.

Control d'execució, assaigs i proves

- **Control d'execució**

Es comprovarà que s'ha executat correctament la preparació del suport (emprimació segelladora, anticorrosiu, etc.), així com l'aplicació del nombre de mans de pintura necessaris.

Conservació i manteniment

Es comprovarà l'aspecte i el color, la inexistència de pelats, bufes i falta d'uniformitat, etc., de l'aplicació feta.

Prescripcions sobre verificacions a l'edifici acabat

Verificacions i proves de servei per a comprovar les prestacions finals de l'edifici

En el cas que es facin mesuraments *in situ* per a comprovar les exigències d'aïllament acústic a soroll aeri i de limitació del temps de reverberació, es duran a cap per laboratoris i d'acord amb el que s'estableix en les UNE-EN ISO 16283-1:2015, UNE-EN ISO 16283-1:2015+A1:2018 i UNE-EN ISO 16283-3:2016 per a soroll aeri i en la UNE-EN ISO 3382-1:2010 i UNE-EN ISO 3382-2:2008+ERRATUM:2009 V2 per a temps de reverberació. La valoració global de resultats dels mesuraments d'aïllament es portarà a terme d'acord amb les definicions de diferència de nivells estandarditzada per a cada tipus de soroll, segons el que s'estableix en l'annex H del DB HR.

Per al compliment de les exigències del DB HR, s'admeten toleràncies entre els valors obtinguts per mesuraments *in situ* i els valors límit establerts en l'apartat 2.1 del DB HR, de 3 dBA per a aïllament respecte a soroll aeri i de 0,1 s per a temps de reverberació.

PART II. Condicions de recepció dels productes

1. Condicions de recepció dels productes

1.1. Codi Tècnic de l'Edificació

Segons s'indica en el Codi Tècnic de l'Edificació, en la Part I, article 7.2, el control de recepció en obra de productes, equips i sistemes, es farà així:

7.2. Control de recepció en obra de productes, equips i sistemes.

1. El control de recepció té per objecte comprovar que les característiques tècniques dels productes, equips i sistemes subministrats satisfan el que s'exigeix en el projecte. Aquest control comprendrà:

- a) el control de la documentació dels subministraments, realitzat d'acord amb l'article 7.2.1;
- b) el control mitjançant distintius de qualitat o avaluacions tècniques d'idoneïtat, segons l'article 7.2.2;
- i
- c) el control mitjançant assaigs, d'acord amb l'article 7.2.3.

7.2.1. Control de la documentació dels subministraments.

1. Els subministradors lliuraran al constructor, que els facilitarà a la direcció facultativa, els documents d'identificació del producte exigits per la normativa de compliment obligat i, si és el cas, pel projecte o per la direcció facultativa. Aquesta documentació comprendrà, almenys, els documents següents:

- a) els documents d'origen, full de subministrament i etiquetatge;
- b) el certificat de garantia del fabricant, signat per persona física; i
- c) els documents de conformitat o autoritzacions administratives exigides reglamentàriament, inclosa la documentació corresponent al marcatge CE dels productes de construcció, quan sigui pertinent, d'acord amb les disposicions que siguin transposició de les directives europees que afecten els productes subministrats.

7.2.2. Control de recepció mitjançant distintius de qualitat i avaluacions d'idoneïtat tècnica.

1. El subministrador proporcionarà la documentació necessària sobre:

a) els distintius de qualitat que ostenten els productes, equips o sistemes subministrats, que assegurin les característiques tècniques d'aquests exigits en el projecte i documentarà, si és el cas, el reconeixement oficial del distintiu d'acord amb el que s'estableix en l'article 5.2.3; i

b) les avaluacions tècniques d'idoneïtat per a l'ús previst de productes, equips i sistemes innovadors, d'acord amb el que s'estableix en l'article 5.2.5, i la constància del manteniment de les característiques tècniques.

2. El director de l'execució de l'obra verificarà que aquesta documentació és suficient per a l'acceptació dels productes, equips i sistemes emparats per aquesta.

7.2.3. Control de recepció mitjançant assaigs.

1. Per a verificar el compliment de les exigències bàsiques del CTE pot ser necessari, en determinats casos, portar a cap assaigs i proves sobre alguns productes, segons el que s'estableix en la reglamentació vigent, o bé segons el que s'especifica en el projecte o ordenats per la direcció facultativa.

2. La realització d'aquest control s'efectuarà d'acord amb els criteris establits en el projecte o indicats per la direcció facultativa sobre el mostreig del producte, els assaigs a dur a terme, els criteris d'acceptació i de rebuig i les accions a adoptar.

Aquest plec de condicions, d'acord amb el que s'indica en el CTE, desenvolupa el procediment a seguir en la recepció dels productes en funció que estiguen afectats o no pel Reglament (UE) núm. 305/2011 del Parlament Europeu i del Consell, de 9 de març de 2011, pel qual s'estableixen condicions harmonitzades per a la comercialització de productes de construcció i es deroga la Directiva 89/106/CEE del Consell.

Aquest Reglament fixa condicions per a la introducció en el mercat o la comercialització dels productes de construcció establint regles harmonitzades sobre com expressar les prestacions dels productes de construcció en relació amb les característiques essencials i sobre l'ús del marcatge CE en aquests productes.

1.2. Productes afectats pel Reglament europeu de productes de construcció (RPC)

Els productes de construcció de famílies específiques cobertes per una norma harmonitzada (hEN) o d'acord amb una avaluació tècnica europea (ETE) emesa per a aquests, disposen del marcatge CE i d'aquesta manera és possible conèixer les característiques essencials per a les quals el fabricant en declararà les prestacions quan aquest s'introdueixi en el mercat.

Aquests productes seran rebuts en obra segons el procediment següent:

a) Control de la documentació dels subministraments: es verificarà l'existència dels documents establits en els apartats a) b) i c) de l'article 7.2.1 de l'apartat 1.1 anterior, inclosa la documentació corresponent al marcatge CE:

1. Haurà de portar el marcatge CE. Si no el tingués, s'hauria de rebutjar. El marcatge CE vindrà col·locat:

- en el producte de construcció, de manera visible, llegible i indeleble, o
- en una etiqueta adherida a aquest.

Quan això no sigui possible o no pugui garantir-se a causa de la naturalesa del producte, vindrà:

- en l'envàs, o
- en els documents d'acompanyament (per exemple en l'albarà o en la factura).

2. S'haurà de verificar sobre les característiques essencials indicades el compliment de les característiques tècniques mínimes exigides per la reglamentació, pel projecte, o per la direcció facultativa, la qual cosa es farà mitjançant la comprovació d'aquestes en el marcatge CE.

3 Es comprovarà la documentació del marcatge CE.

El marcatge CE vindrà col·locat únicament en els productes de construcció respecte dels quals el fabricant, l'importador o el distribuïdor, hagi emès una declaració de prestacions (DdP o DoP). Si no s'ha emès la DdP, no podrà haver-se introduït en el mercat amb el marcatge CE. No es podran incloure o

sobreposar amb aquestes altres marques de qualitat de producte, sistemes de qualitat (ISO 9000), altres característiques no incloses en l'especificació tècnica europea harmonitzada aplicable, etc.

La DdP, sigui en paper o per via electrònica, d'acord amb les especificacions tècniques harmonitzades, inclou les prestacions per nivells, classes o una descripció de totes les característiques essencials relacionades amb l'ús o usos previstos del producte que apareguin en l'annex o els annexos Z de les corresponents normes harmonitzades vinculades amb el producte.

Quan sigui procedent, la DdP també ha d'anar acompanyada d'informació sobre el contingut de substàncies perilloses en el producte de construcció, per a millorar les possibilitats de la construcció sostenible i facilitar el desenvolupament de productes respectuosos amb el medi ambient.

Els fabricants, com a base per a la DdP, hauran elaborat una documentació tècnica en la qual es descriu tots els documents corresponents relatius al sistema requerit d'avaluació i verificació de la constància de les prestacions. Però aquesta documentació tècnica no es lliura al client, únicament haurà d'estar disponible per a l'Administració o les autoritats de vigilància de mercat.

En el cas de productes sense normes harmonitzades, pot donar-se la situació que el fabricant, havent obtingut d'un organisme d'avaluació tècnica (OAT) una avaluació tècnica europea (ATE), o un anterior DITE, per al seu producte i un ús o usos previstos, hagi preparat una DdP i el marcatge CE. Una vegada emplenada l'avaluació i verificació de la constància de prestacions, a partir d'un document d'avaluació europeu (DAE) o Guia DITE, ja elaborat i que en cobreixi l'avaluació, o ben elaborat i adoptat expressament, es pot procedir a continuació a l'emissió de l'ATE. També pot donar-se la situació que per a aquesta classe de producte, d'altres fabricants, pugui trobar-se en el mercat sense el marcatge CE, per la qual cosa hauran d'utilitzar-se altres instruments previstos en la reglamentació per a demostrar el compliment dels requisits reglamentaris. Sobre aquest tema, poden continuar utilitzant-se productes que disposen de DITE, expedits abans de l'1 de juliol de 2013, durant tot el seu període de validesa, llevat que passi a ser obligatori el marcatge CE per a aquest producte per disposar-se de norma harmonitzada (una vegada finalitzat el període de coexistència).

Quedarien exempts de disposar de marcatge CE, per no haver-se emès per a aquests la declaració de prestacions:

- Els productes de construcció fabricats per unitat o fets a mida en un procés no en sèrie, en resposta a una comanda específica i instal·lats en una obra única determinada per un fabricant.
- Els productes que s'elaboren o s'obtenen per la mateixa empresa responsable de l'obra i per a instal·lar-los en aquesta obra, i no hi haurà una comercialització del producte a una tercera part, és a dir, que no hi ha transacció comercial (ex.: morter dosificat i barrejat en l'obra).
- Els productes singulars fabricats de manera específica per a la restauració d'edificis històrics o artístics per a conservació del patrimoni.

El receptor de producte, o d'una partida dels productes, rebrà del fabricant o si és el cas del distribuïdor o importador, una còpia de la DdP (no és necessari que siguin originals signats), bé en paper o bé per via electrònica.

També, alguns fabricants, distribuïdors o importadors, pot ser que donen accés a la còpia de la DdP a través de la consulta en la pàgina web de l'empresa, sempre que es compleixi:

- a) es garanteixi que el contingut de la DdP no es modificarà després d'haver donat accés a aquesta;
- b) es garanteixi que estigui subjecta a un seguiment i manteniment a fi que els destinataris de productes de construcció tinguin sempre accés a la pàgina web i a les DdP;
- c) es garanteixi que els destinataris de productes de construcció tinguin accés gratuït a la DdP durant un període de deu anys després que el producte de construcció s'hagi introduït en el mercat; i
- d) de les instruccions als destinataris de productes de construcció sobre la manera d'accedir a la pàgina web i les DdP emeses per a aquests productes disponibles en aquesta pàgina web.

No obstant el que s'acaba de dir, és obligatori el lliurament d'una còpia de la DdP en paper si així ho requereix el receptor del producte. La còpia de la DdP a Espanya s'exigeix que es faciliti, almenys en castellà. A voluntat del fabricant pot ser que es presenti, de manera afegida, en alguna de les llengües cooficials.

També s'adjuntarà amb la DdP la «fitxa de seguretat» sobre les substàncies perilloses segons els articles 31 i 33 del Reglament «REACH» núm. 1907/2006.

A més, al costat del producte, bé en els envasos, albarans, fulls tècnics, etc. vindran les seves instruccions pertinents d'ús, muntatge, instal·lació, conservació, etc. perquè la prestació declarada es mantingui a condició que el producte sigui correctament instal·lat; també la informació de seguretat, amb possibles avisos i precaucions. Això serà particularment rellevant per a productes que es venen en forma d'equips per a instal·lar-los.

NOTA: Els distribuïdors no estan obligats a retirar de les seves instal·lacions els productes de construcció que hagin rebut abans de l'1 de juliol de 2013 i que ja ostentaven el marcatge CE segons la Directiva de productes de construcció, encara que no estiguin acompanyats per una DdP, i podran continuar venent-los fins a esgotar l'estoc de productes rebuts abans d'aquesta data.

La informació necessària per a la comprovació del marcatge CE s'amplia per a determinats productes rellevants i d'ús freqüent en edificació en la subsecció 2.1 de la present Part II del Plec.

b) En el cas que alguna especificació d'un producte no estigui prevista en les característiques tècniques del marcatge CE, haurà de realitzar-se complementàriament el control de recepció mitjançant distintius de qualitat o mitjançant assaigs, segons que sigui adequat a la característica en qüestió.

1.3. Productes no afectats pel Reglament europeu de productes de construcció (RPC), o amb marcatge CE en el qual no consti la característica requerida

Els procediments per a l'avaluació de les prestacions dels productes de construcció en relació amb les seves característiques essencials que no estiguin coberts per una norma harmonitzada s'exposen a continuació.

Si el producte no està afectat pel RPC, el procediment a seguir per a la seva recepció en obra (excepte en el cas de productes provinents de països de la UE que posseeixin un certificat d'equivalència emès per l'Administració general de l'Estat) consisteix en la verificació del compliment de les característiques tècniques mínimes exigides per la reglamentació, el projecte, o la direcció facultativa, mitjançant els controls previstos en el CTE, a saber:

a) Control de la documentació dels subministraments: es verificarà en obra que el producte subministrat ve acompanyat dels documents establits en els apartats a) i b) de l'article 7.2.1 de l'apartat 1.1 anterior, i els documents de conformitat o autoritzacions administratives exigides reglamentàriament, entre els quals cal esmentar:

La certificació de conformitat amb els requisits reglamentaris (antic certificat d'homologació) emès per un laboratori d'assaig acreditat per ENAC (d'acord amb les especificacions del RD 2200/1995) per als productes afectats per disposicions reglamentàries vigents del Ministeri d'Indústria.

En determinats casos particulars, es requereix el certificat del fabricant, que acrediti la succió en fàbriques amb categoria d'execució A, si aquest valor no ve especificat en la declaració del subministrador o DdP del marcatge CE (CTE DB ES F).

b) Control de recepció mitjançant distintius de qualitat i avaluacions tècniques de la idoneïtat:

Segell o marca de conformitat a norma emès per una entitat de certificació acreditada per ENAC (Entitat Nacional d'Acreditació) d'acord amb les especificacions del RD 2200/1995.

Avaluació tècnica favorable d'idoneïtat del producte per a l'ús previst en el qual es reflecteixin les propietats d'aquest.

En la pàgina web del Codi Tècnic de l'Edificació es pot consultar la relació de marques, els segells, les certificacions de conformitat i altres distintius de qualitat voluntaris de les característiques tècniques dels productes, els equips o els sistemes, que s'incorporen als edificis i que contribueixin al compliment de les exigències bàsiques.

A més dels distintius de qualitat inscrits en aquest registre, hi ha els distintius oficialment reconeguts conforme al Codi Estructural i a la Instrucció per a la Recepció de Ciments (RC 16). Les dues instruccions defineixen requisits específics per als distintius de qualitat a fi d'aportar un valor afegit per als usuaris.

En la mateixa pàgina web es poden consultar també els organismes autoritzats per les administracions públiques competents per a la concessió d'avaluacions tècniques de la idoneïtat de productes o sistemes innovadors o altres autoritzacions o acreditacions d'organismes i entitats que avalen la prestació de serveis que faciliten l'aplicació del CTE.

c) Control de recepció mitjançant assaigs:

Certificat d'assaig d'una mostra del producte elaborat per un laboratori d'assaigs per al control de qualitat de l'edificació inscrit en el Registre General del Codi Tècnic de l'Edificació de les entitats de control de qualitat de l'edificació i dels laboratoris d'assaigs per al control de qualitat de l'edificació.

Es pot consultar el registre general de laboratoris d'assaigs per al control de qualitat de l'edificació i la relació d'assaigs i proves de servei que poden fer per a la prestació de l'assistència tècnica en la pàgina web del Codi Tècnic de l'Edificació.

La justificació de les característiques dels productes de construcció i la seva posada en obra resulta rellevant per a la direcció facultativa, ja que d'acord amb l'art. 7 de la part I del CTE, s'hauran d'incloure en el llibre de l'edifici les acreditacions documentals dels productes que s'incorporin a l'obra, així com les instruccions d'ús i manteniment de l'edifici. A més, aquesta documentació serà dipositada en el col·legi professional corresponent o, si és el cas, en l'Administració pública competent.

A continuació, en l'apartat 2. Relació de productes amb marcatge CE, s'especifiquen els productes d'edificació als quals se'ls exigeix el marcatge CE, segons l'última resolució publicada en el moment de la redacció del present document (Resolució de 6 d'abril de 2017, de la Direcció General d'Indústria i de la Petita i Mitjana Empresa, per la qual s'amplien els annexos I, II i III de l'Ordre de 29 de novembre de 2001, per la qual es publiquen les referències a les normes UNE que són transposició de normes harmonitzades, així com el període de coexistència i l'entrada en vigor del marcatge CE relatiu a diverses famílies de productes de construcció).

A mesura que vagin apareixent noves resolucions, aquesta relació haurà d'actualitzar-se en els plecs de condicions tècniques particulars de cada projecte.

2. Relació de productes amb marcatge CE

Relació de productes, amb la referència corresponent, per als quals s'amplia la informació, per considerar-se oportú conèixer-ne més a fons les especificacions tècniques i característiques a l'hora de dur-ne a terme la recepció, ja que són productes d'ús freqüent i determinants per a garantir les exigències bàsiques que s'estableixen en la reglamentació vigent.

Índex:

1. FONAMENTACIÓ I ESTRUCTURES

1.2.1. PRODUCTES PREFABRICATS DE FORMIGÓ: PLAQUES ALVEOLARS

1.2.2. PRODUCTES PREFABRICATS DE FORMIGÓ: PILONS DE FONAMENTACIÓ

1.2.4. PRODUCTES PREFABRICATS DE FORMIGÓ: ELEMENTS PER A FORJATS NERVATS

1.2.5. PRODUCTES PREFABRICATS DE FORMIGÓ: ELEMENTS ESTRUCTURALS LINEALS

2. FÀBRriques DE CONSTRUCCIÓ

2.1.1. PECES D'ARGILA CUITA PER A FÀBRriques DE CONSTRUCCIÓ

2.1.2. PECES SILICOCALCÀRIES PER A FÀBRriques DE CONSTRUCCIÓ

2.1.3. BLOCS DE FORMIGÓ (ÀRIDS DENSOS I LLEUGERS) PER A FÀBRriques DE CONSTRUCCIÓ

2.1.4. BLOCS DE FORMIGÓ CEL·LULAR CURAT EN AUTOCLAU PER A FÀBRriques DE CONSTRUCCIÓ

2.1.5. PECES DE PEDRA ARTIFICIAL PER A FÀBRrica DE CONSTRUCCIÓ

- 2.1.6. PECES DE PEDRA NATURAL PER A FÀBRICA DE CONSTRUCCIÓ
- 2.2.1. CLAUS, AMARRAMENTS, ESTREPS I MÈNSULES
- 2.2.3. ARMADURES AMB CAPA DA'RGAMASSA
- 3. PRODUCTES AÏLLANTS TÈRMICS PER A APLICACIONS EN L'EDIFICACIÓ
 - 3.1.1. PRODUCTES MANUFACTURATS DE LLANA MINERAL (MW)
 - 3.2.1. PRODUCTES MANUFACTURATS DE POLIESTIRÈ EXPANDIT (EPS)
 - 3.3.1. PRODUCTES MANUFACTURATS DE POLIESTIRÈ EXTRUDIT (XPS)
 - 3.4.1. PRODUCTES MANUFACTURATS D'ESCUMA RÍGIDA DE POLIURETÀ (PU)
 - 3.5.1. PRODUCTES MANUFACTURATS D'ESCUMA FENÒLICA (PF)
 - 3.8.1. PRODUCTES MANUFACTURATS DE VIDRE CEL·LULAR (CG)
 - 3.9. PRODUCTES MANUFACTURATS DE LLANA DE FUSTA (WW)
 - 3.10. PRODUCTES MANUFACTURATS DE PERLITA EXPANDIDA (EPB)
 - 3.11. PRODUCTES MANUFACTURATS DE SURO EXPANDIT (ICB)
 - 3.12. PRODUCTES MANUFACTURATS DE FIBRA DE FUSTA (WF)
- 4. IMPERMEABILITZACIÓ
 - 4.1. LÀMINES FLEXIBLES PER A LA IMPERMEABILITZACIÓ
 - 4.1.1. LÀMINES BITUMINOSES AMB ARMADURA PER A IMPERMEABILITZACIÓ DE COBERTES
 - 4.1.2. LÀMINES AUXILIARS PER A COBERTES AMB ELEMENTS DISCONTINUS
 - 4.1.3. LÀMINES AUXILIARS PER A MURS
 - 4.1.4. LÀMINES PLÀSTIQUES I DE CAUTXÚ PER A IMPERMEABILITZACIÓ DE COBERTES
 - 4.1.7. LÀMINES BITUMINOSES PER AL CONTROL DEL VAPOR D'AIGUA
- 7. FUSTERIA, DEFENSES, FERRATGES I VIDRE
 - 7.1.1. FINESTRES I PORTES PER ALS VIANANTS EXTERIORS
- 7.4. VIDRES PER A LA CONSTRUCCIÓ
- 8. REVESTIMENTS
 - 8.1.1. TAULELLS DE PEDRA NATURAL PER A ÚS COM A PAVIMENT EXTERIOR
 - 8.1.4. PLAQUES DE PEDRA NATURAL PER A REVESTIMENTS MURALS
 - 8.1.5. PLAQUETES DE PEDRA NATURAL
 - 8.1.6. TAULELLS DE PEDRA NATURAL PER A PAVIMENTS I ESCALES
 - 8.3.1. TEULES DE FORMIGÓ
 - 8.3.3. TAULELLS DE FORMIGÓ
 - 8.3.5. TAULELLS DE TERRATZO PER A ÚS INTERIOR
 - 8.3.6. TAULELLS DE TERRATZO PER A ÚS EXTERIOR
 - 8.4.1. TEULES CERÀMIQUES I PECES AUXILIARS

8.4.3. ADHESIUS PER A TAULELLS CERÀMICS

8.4.4. TAULELLS CERÀMICS

8.5.1. PAVIMENTS DE FUSTA

19. ALTRES

19.1.1. CEMENTS COMUNS

19.1.8. CALÇS PER A LA CONSTRUCCIÓ

19.1.9. ADDITIUS PER A FORMIGONS

19.1.13. MORTERS PER A ARREBOSSADA I LLUÏDA

19.1.14. MORTERS PER A CONSTRUCCIÓ

19.1.15. ÀRIDS PER A FORMIGÓ

19.1.18. ÀRIDS PER A MORTERS

19.2.1. PLAQUES D'ALGEPES LAMINAT

19.2.2. PLAFONS D'ALGEPES

19.2.5. ALGEPES DE CONSTRUCCIÓ I CONGLOMERANTS A BASE d'ALGEPES

1.2.1. PRODUCTES PREFABRICATS DE FORMIGÓ: PLAQUES ALVEOLARS

Plaques alveolars prefabricades, per extrusió, encofrat esvarós o emmotlament, per a ús en forjats i cobertes, murs i aplicacions similars, fetes de formigó pretesat o armat de densitat normal, de les dimensions següents:

- Elements pretesats: cantell màxim: 500 mm, amplària màxima: 1200 mm.

- Elements armats: cantell màxim: 300 mm, amplària màxima sense armadura transversal: 1200 mm, amplària màxima amb armat transversal: 2400 mm.

Les plaques tenen cantell constant, i es divideixen en una placa superior i inferior (també denominades ales), unides per ànimes verticals, en forma d'alvèols com a buits longitudinals en la secció transversal, que és constant i present un eix vertical simètric.

Són plaques amb vores laterals proveïdes amb un perfil acanalat per a crear una clau a tallant, per a transferir l'esforç vertical a través de les juntes entre peces contigües. Per a l'efecte diafragma, les juntes han de funcionar com a juntes horitzontals a tallant.

Hi ha diferents tipus de plaques alveolars, per exemple: massisses, combinades, etc. i a partir d'aquestes i amb el massissat o la formació d'una capa de compressió amb formigó *in situ* és possible conformar:

- Forjat de placa alveolar: fet amb plaques alveolars després del massissat de les juntes.

- Forjat de placa alveolar compost: de plaques alveolars complementades amb una capa de compressió *in situ*.

- Forjat de placa massissa: fet de plaques de nucli massís després de la injecció de les juntes.

- Forjat de placa massissa compost: completat amb una capa de compressió d'obra.

Condicions de subministrament i recepció

- Marcatge CE: Obligatori des de l'1 de juliol de 2013. Norma d'aplicació: UNE-EN 1168:2006+A3:2012. Productes prefabricats de formigó. Plaques alveolars. Sistema d'avaluació i de verificació de la constància de les prestacions: 2+.

Identificació: es comprovarà que la identificació del producte rebut es correspon amb les característiques exigides per la normativa de compliment obligat i, si escau, pel projecte o per la direcció facultativa.

Característiques essencials referides als requisits bàsics, que poden estar especificades per a l'ús o els usos declarats, en funció del mètode de marcatge CE usat pel fabricant (mètode 1: declaració de dades geomètriques i de les propietats dels materials; mètode 2: declaració de la geometria, de les propietats materials i de les propietats de producte; mètode 3: declaració de la conformitat amb les especificacions de disseny donades diferenciant: mètode 3a, si les especificacions de disseny són donades pel client, i mètode 3b, si són donades pel fabricant, d'acord amb la comanda del client):

a. Resistència a compressió (del formigó), en N/mm².

b. Resistència última a la tracció i límit elàstic (de l'acer), en N/mm².

c. Resistència mecànica: geometria i materials (mètode 1); resistència mecànica, en kNm, kN, kN/m (mètode 2); especificació de disseny (mètode 3).

d. Resistència al foc: geometria i materials (mètode 1); resistència al foc, en min (mètode 2); especificació de disseny (mètode 3).

e. Aïllament al soroll aeri i transmissió del soroll per impacte: propietats acústiques, en dB.

f. Detalls constructius: propietats geomètriques, en mm, i documentació tècnica (dades de construcció com ara mesures, toleràncies, disposició de l'armadura, recobriment del formigó, condicions de suport transitòries i finals previstes i condicions d'elevació).

g. Durabilitat: condicions ambientals.

- Distintius de qualitat:

Es comprovarà que el producte posseeix els distintius de qualitat exigits, si és el cas, pel projecte o per la direcció facultativa, que assegurin les característiques exigides.

- Assaigs:

Si és el cas, es portaran a cap els assaigs necessaris per a comprovar alguna de les característiques essencials exigides per la normativa de compliment obligat, pel projecte o per la direcció facultativa. Assaigs regulats que poden arribar a ser requerits:

Esvarada inicial de cordons; secció transversal i longitudinal; finals de peça; característiques de les superfícies superior de contacte rugosa o dentada en cas d'ús amb una capa de compressió *in situ*; forats de drenatge on s'especifiquen; resistència del formigó.

1.2.2. PRODUCTES PREFABRICATS DE FORMIGÓ: PILONS DE FONAMENTACIÓ

Pilons de fonamentació produïts en planta com a elements de formigó armat o pretesat, fabricats en una sola peça o en elements amb juntes integrades en el procés d'emmotllament. La secció transversal pot ser sòlida o de nucli buit, ben prismàtica o ben cilíndrica. Pot així mateix ser constant al llarg de tota la longitud del piló o disminuir parcialment o totalment al llarg d'aquest o de les seccions longitudinals.

Els pilons recollits en la norma UNE-EN 12794:2006+A1:2008/AC:2009 es divideixen en les classes següents:

Classe 1: Pilons o elements de piló amb armadura distribuïda o armadura de pretesat amb peu de piló engrandit o sense.

Classe 2: Pilons o elements de piló amb armadura composta per una única barra situada en el centre

Condicions de subministrament i recepció

- Marcatge CE obligatori des de l'1 de febrer de 2009. Norma d'aplicació: UNE-EN 12794:2006+A1:2008/AC:2009 i des de l'1 d'agost de 2009, norma d'aplicació: UNE-EN 12794:2006+A1:2008/AC:2009. Productes prefabricats de formigó. Pilons de fonamentació. Sistema d'avaluació i de verificació de la constància de les prestacions: 2+.

Identificació: El símbol del marcatge CE anirà acompanyat pel número d'identificació de l'organisme de certificació, el nom o marca comercial, els dos últims dígitos de l'any, el número de certificat de conformitat CE, referència a aquesta norma, la descripció del producte (nom, material, dimensions i ús previst), la classe del piló, la classificació de la junta per a pilons compostos per elements i, quan sigui procedent, les propietats corresponents (és a dir, l'amplària de la separació, la capacitat portant estàtica calculada en compressió, tracció i flexió, i la rigidesa a flexió) per a pilons compostos i informació sobre les característiques essencials.

Es comprovarà que la identificació del producte rebut es correspon amb les característiques exigides per la normativa de compliment obligat i, si escau, pel projecte o per la direcció facultativa.

Característiques essencials referides als requisits bàsics, que poden estar especificades per a l'ús o els usos declarats:

- a. Resistència a compressió del formigó (N/mm^2).
- b. Resistència última a tracció i límit elàstic de l'acer (armat o pretesat), (N/mm^2).
- c. Propietats geomètriques:
 - c.1. Toleràncies de fabricació (mm)
 - rectitud de l'eix del fust del piló
 - desviació de les seccions transversals
 - desviació angular (segons la classe)
 - corona (plana o convexa)
 - desviació de l'eix de qualsevol peu engrandit
 - posició de l'acer d'armadura i pretesat
 - recobriment de l'armadura
 - desviació angular (segons la classe)
 - c.2. Dimensions mínimes
 - factor de forma (segons la classe)
 - dimensions del peu engrandit
 - c.3. Juntes del piló
 - c.4. Sabata del peu
 - desviació de l'eix central
 - desviació angular
- d. Resistència mecànica (per càlcul), (KNm, KN, KN/m).
- e. Condicions de durabilitat.
- f. Rigidesa de les juntes del piló (classe).

La resistència mecànica pot especificar-se mitjançant tres mètodes que seleccionarà el fabricant amb els criteris que s'indiquen:

Mètode 1: mitjançant la declaració de dades geomètriques i propietats dels materials, aplicable a productes disponibles en catàleg o en magatzem.

Mètode 2: declaració del valor de les propietats del producte (resistència última a compressió del formigó; resistència última a tracció de l'acer armat; límit elàstic de l'acer armat; resistència última a tracció de l'acer de pretesat; límit elàstic convencional a tracció del 0,1 per cent de l'acer de pretesat; resistència mecànica última del piló amb la resistència a compressió axial per a algunes excentricitats, o la resistència a compressió axial amb el seu moment flector resistent i l'esforç tallant resistent de les seccions crítiques; coeficients de seguretat del formigó i de l'acer emprats en el càlcul; altres paràmetres de determinació nacional PDN utilitzats en el càlcul; condicions de durabilitat enfront de la corrosió, o les classes d'exposició; classe de piló; classificació de la junta per a pilons compostos per elements i, quan sigui procedent, les propietats corresponents per a pilons compostos per elements; possible referència a la documentació tècnica per a les dades geomètriques, detalls constructius, durabilitat i retracció per asseccament. Aplicable a productes prefabricats amb les propietats del producte declarades pel fabricant.

Mètode 3: mitjançant la declaració de la conformitat amb les especificacions de disseny indicades, aplicable als casos restants.

- Distintius de qualitat:

Es comprovarà que el producte posseeix els distintius de qualitat exigits, si és cas, pel projecte o per la direcció facultativa, que avalen les característiques exigides.

- Assaigs:

La conformitat del producte amb els requisits pertinents d'aquesta norma pot ser avaluada mitjançant assaigs de recepció d'una partida del lliurament. Si la conformitat ha sigut avaluada mitjançant assaigs de tipus inicial o mitjançant un control de producció en fàbrica inclòs la inspecció del producte, no és necessari un assaig de recepció.

Es duran a terme exigits per la normativa de compliment obligat i, si escau, pel projecte o per la direcció facultativa. Assaigs regulats que poden estar especificats:

Assaigs del formigó.

Mesurament de les dimensions i característiques superficials: mesurament de la perpendicularitat de la corona del piló i de la base del piló respecte al seu eix.

Pes dels productes.

Verificació de la rigidesa i robustesa de les juntes dels pilons mitjançant un assaig de xoc seguit d'un assaig de flexió.

1.2.4. PRODUCTES PREFABRICATS DE FORMIGÓ: ELEMENTS PER A FORJATS NERVATS

Elements prefabricats per a forjats nervats fabricats amb formigó de pes normal, armat o pretesat, emprats en forjats o teulades. Els elements consten d'una placa superior o inferior i un o més (generalment dues) nervis que contenen l'armadura longitudinal principal; també, pot haver-hi nervis transversals.

Condicions de subministrament i recepció

- Marcatge CE obligatori des de l'1 d'agost de 2013. Norma d'aplicació: UNE-EN 13224:2012. Productes prefabricats de formigó. Elements per a forjats nervats. Sistema d'avaluació i de verificació de la constància de les prestacions: 2+.

Identificació: es comprovarà que la identificació del producte rebut es correspon amb les característiques exigides per la normativa de compliment obligat i, si escau, pel projecte o per la direcció facultativa.

Característiques essencials referides als requisits bàsics, que poden estar especificades per a l'ús o els usos declarats, en funció del mètode de marcatge CE usat pel fabricant (mètode 1: declaració de dades geomètriques i de les propietats dels materials; mètode 2: declaració del valor de les propietats de

producte; mètode 3: declaració de la conformitat amb les especificacions de disseny donades diferenciant: mètode 3a, si les especificacions de disseny són donades pel client, i mètode 3b, si són donades pel fabricant, d'acord amb l'encàrrec del client):

a. Resistència a compressió (del formigó), en N/mm^2 .

b. Resistència última a la tracció i límit elàstic (de l'acer), en N/mm^2 .

c. Resistència mecànica: geometria i materials (mètode 1). Resistència mecànica, en kNm, kN, kN/m; tensions inicials de tibament, en N/mm^2 ; esvarada de tendons, en mm (mètode 2). Resistència mecànica, tensions inicials de tibament i esvarada de tendons, segons especificació de projecte (mètode 3).

d. Resistència al foc: geometria i materials (mètode 1), resistència al foc, en min (mètode 2), especificació de projecte (mètode 3).

e. Durabilitat, classe declarada.

f. Detalls constructius: propietats geomètriques, en mm, i documentació tècnica en mm.

- Distintius de qualitat:

Es comprovarà que el producte posseeix els distintius de qualitat exigits, si és el cas, pel projecte o per la direcció facultativa, que assegurin les característiques exigides.

- Assaigs:

Si és el cas, es duran a terme necessaris per a comprovar alguna de les característiques essencials exigides per la normativa de compliment obligat, pel projecte o per la direcció facultativa. Els assaigs regulats que poden arribar a ser requerits estan regulats en l'UNE-EN 13369:2018. Regles comunes per a prefabricats de formigó:

1.2.5. PRODUCTES PREFABRICATS DE FORMIGÓ: ELEMENTS ESTRUCTURALS LINEALS

Elements prefabricats lineals, com ara pilars, bigues i pòrtics, de formigó de pes normal o lleuger, armat o pretensat, emprats amb finalitats estructurals en la construcció d'edificis i altres obres d'enginyeria civil, a excepció dels ponts.

Condicions de subministrament i recepció

- Marcatge CE obligatori a partir del 8 d'agost de 2015, norma d'aplicació UNE-EN 13225:2013. Productes prefabricats de formigó. Elements estructurals lineals. Sistema d'avaluació i de verificació de la constància de les prestacions: 2+.

Identificació: es comprovarà que la identificació del producte rebut es correspon amb les característiques exigides per la normativa de compliment obligat i, si escau, pel projecte o per la direcció facultativa.

Característiques essencials referides als requisits bàsics, que poden estar especificades per a l'ús o els usos declarats, en funció del mètode de marcatge CE utilitzat pel fabricant (mètode 1: declaració de dades geomètriques i de les propietats dels materials; mètode 2: declaració de la geometria, de les propietats dels materials i del producte; mètode 3: declaració de la conformitat amb les especificacions de disseny donades diferenciant: mètode 3a, si les especificacions de disseny són donades pel client, i mètode 3b, si són donades pel fabricant, d'acord amb la comanda del client):

a. Resistència a compressió del formigó, en N/mm^2 .

b. Resistència última a la tracció i límit elàstic (de l'acer), en N/mm^2 .

c. Resistència mecànica: geometria i materials (mètode 1). Resistència mecànica, en kNm, kN, kN/m; tensions de tibament inicial, en mm; i esvarada de tendons (mètode 2). Resistència mecànica, tensions de tibament inicial, i esvarada de tendons, segons especificació de disseny (mètode 3).

d. Resistència al foc: geometria i materials (mètode 1), resistència al foc, en min (mètode 2), especificació de disseny (mètode 3).

e. Substàncies perilloses.

f. Durabilitat enfront de la corrosió, condicions ambientals.

g. Detalls constructius: propietats geomètriques, en mm i documentació tècnica.

- Distintius de qualitat:

Es comprovarà que el producte posseeix els distintius de qualitat exigits, si és el cas, pel projecte o per la direcció facultativa, que assegurin les característiques exigides.

- Assaigs:

Si és el cas, es duran a terme necessaris per a comprovar alguna de les característiques essencials exigides per la normativa de compliment obligat, pel projecte o per la direcció facultativa. Els assaigs regulats que poden arribar a ser requerits estan regulats en l'UNE-EN 13369:2018. Regles comunes per a prefabricats de formigó:

2.1.1. PECES D'ARGILA CUITA PER A FÀBRQUES DE CONSTRUCCIÓ

Peces d'argila cuita usades en obra de paleta (per exemple façanes vistes i revestides, estructures de càrrega i no portants, incloent-hi murs i particions interiors, per al seu ús en edificació i enginyeria civil).

Es distingeixen dos grups de peces:

Peces LD, que inclouen peces d'argila cuita amb una densitat aparent menor o igual que 1000 kg/m³, per a ús en fàbrica de construcció revestida.

Peces HD, que comprenen:

- Totes les peces per a fàbrica de construcció sense revestir.

- Peces d'argila cuita amb densitat aparent major que 1000 kg/m³ per a ús en fàbriques revestides.

Condicions de subministrament i recepció

- Marcatge CE obligatori des del 10 de juny de 2017. Normes d'aplicació: UNE-EN 771-1:2011+A1:2016. Especificacions de peces per a fàbriques de construcció. Part 1: Peces d'argila cuita. Sistema d'avaluació i de verificació de la constància de les prestacions: 2+ o 4.

2+ per a peces de categoria I (peces on la resistència a compressió declarada té una probabilitat de fallada no superior al 5%), o 4, per a peces de categoria II (peces no destinades a complir amb el nivell de confiança especificat per a les peces de categoria I).

Identificació: es comprovarà que la identificació del producte rebut es correspon amb les característiques exigides per la normativa de compliment obligat i, si escau, pel projecte o per la direcció facultativa.

Peces LD:

Característiques essencials referides als requisits bàsics, que poden estar especificades, per a l'ús o els usos declarats:

a. Dimensions i toleràncies dimensionals (amb requisits estructurals; valor declarat, en mm, i categoria de tolerància).

b. Configuració (amb requisits estructurals; il·lustració o descripció).

c. Resistència a compressió (amb requisits estructurals; valor declarat, en N/mm², direcció de càrrega i categoria de peça).

d. Estabilitat dimensional (amb requisits estructurals; valor declarat d'expansió per humitat, en mm/m).

e. Resistència a l'adherència (amb requisits estructurals; valor declarat de la resistència a cisallament inicial, en N/mm²).

f. Contingut de sals solubles actives (amb requisits estructurals; valor declarat sobre la base de les classes tècniques: S0, S1 o S2).

g. Reacció al foc (amb requisits de resistència al foc; euroclasse declarada: A1 a F).

h. Absorció d'aigua (per a barreres anticapil·laritat o elements exteriors amb una cara exposada; text declarat: «No ho deixeu exposat»).

i. Permeabilitat al vapor d'aigua (per a elements exteriors; valor declarat del coeficient de difusió de vapor d'aigua tabulat).

j. Aïllament acústic al soroll aeri directe; o densitat i configuració (amb requisits acústics; valor declarat de la densitat aparent seca en kg/m³, de categoria de tolerància i configuració declarada il·lustrada o descrita).

k. Resistència tèrmica; o densitat i configuració (amb requisits d'aïllament tèrmic; valor de conductivitat tèrmica, en W/mK, i mitjans d'avaluació usats, o densitat i configuració declarada il·lustrada o descrita).

l. Durabilitat enfront del gel/desgel (text declarat: «No ho deixeu exposat», o valor declarat conforme al mètode d'avaluació utilitzat).

m. Substàncies perilloses (El text: «Prestació no determinada», o (PND), no es pot utilitzar quan la característica té un valor límit).

Peces HD:

Característiques essencials referides als requisits bàsics, que poden estar especificades, per a l'ús o els usos declarats:

a. Dimensions i toleràncies dimensionals (amb requisits estructurals; valor declarat, en mm, i categoria de tolerància).

b. Configuració (amb requisits estructurals; il·lustració o descripció).

c. Resistència a compressió (amb requisits estructurals; valor declarat, en N/mm², direcció de càrrega i categoria de peça).

d. Estabilitat dimensional (amb requisits estructurals; valor declarat d'expansió per humitat, en mm/m).

e. Resistència a l'adherència (amb requisits estructurals; valor declarat de la resistència a cisallament inicial, en N/mm²).

f. Contingut de sals solubles actives (amb requisits estructurals; valor declarat sobre la base de les classes tècniques: S0, S1 o S2).

g. Reacció al foc (amb requisits de resistència al foc; euroclasse declarada: A1 a F).

h. Absorció d'aigua (per a barreres anticapil·laritat o elements exteriors amb una cara exposada; valor declarat, en %).

i. Permeabilitat al vapor d'aigua (per a elements exteriors; valor declarat del coeficient de difusió de vapor d'aigua tabulat).

j. Aïllament acústic al soroll aeri directe (amb requisits acústics; valor declarat de la densitat aparent seca en kg/m³, de categoria de tolerància i configuració declarada il·lustrada o descrita).

k. Resistència tèrmica (amb requisits d'aïllament tèrmic; valor de conductivitat tèrmica, en W/mK, i mitjans d'avaluació usats, o densitat i configuració).

l. Durabilitat enfront del gel/desgel (exposició prevista i valor declarat conforme al mètode d'avaluació utilitzat).

m. Substàncies perilloses (El text: «Prestació no determinada», o (PND), no es pot utilitzar quan la característica té un valor límit).

- Distintius de qualitat:

Es comprovarà que el producte posseeix els distintius de qualitat exigits, si és el cas, pel projecte o per la direcció facultativa, que assegurin les característiques exigides.

- Assaigs:

Si és el cas, es duran a terme necessaris per a comprovar alguna de les característiques essencials exigides per la normativa de compliment obligat i, si escau, pel projecte o per la direcció facultativa. Assaigs regulats que poden arribar a ser requerits:

Per a peces LD: dimensions, planitud de les cares de suport, paral·lelisme de cares de suport, configuració, densitat aparent seca, densitat absoluta seca, resistència a compressió, resistència tèrmica, permeabilitat al vapor d'aigua, resistència al gel/desgel, expansió per humitat, contingut de sals solubles actives, reacció al foc, i resistència a l'adherència.

Per a peces HD: dimensions; planitud de les cares de suport; paral·lelisme de cares de suport; configuració; densitat aparent seca; densitat absoluta seca; resistència a compressió; resistència tèrmica; permeabilitat al vapor d'aigua; resistència al gel/desgel; absorció d'aigua; taxa inicial d'absorció d'aigua; expansió per humitat; contingut de sals solubles actives; reacció al foc; i resistència a l'adherència.

Emmagatzematge i manipulació (criteris d'ús, gestió de residus, conservació i manteniment)

Les peces se subministraran a l'obra sense que hagin patit danys en el transport i la manipulació que deteriorin l'aspecte de les fàbriques o comprometen la seva durabilitat, i amb l'edat adequada quan aquesta sigui decisiva perquè satisfacin les condicions de la comanda.

Se subministraran preferentment paletitzats i empaquetats. Els paquets no seran totalment hermètics per a permetre l'intercanvi d'humitat amb l'ambient.

Les peces s'apilaran en superfícies planes, netes, no en contacte amb el terreny.

2.1.2. PECES SILICOCALCÀRIES PER A FÀBRQUES DE CONSTRUCCIÓ

Peces realitzades principalment a partir calçs i materials silícis per a fàbriques de construcció, endurits per l'acció del vapor a pressió, la utilització principal de la qual serà en murs exteriors, murs interiors, soterranis, fonamentacions i fàbrica externa de funerals.

Condicions de subministrament i recepció

- Marcatge CE obligatori des del 10 de juny de 2017. Normes d'aplicació: UNE-EN 771-2:2011A1:2016. Especificacions de peces per a fàbriques de construcció. Part 2: Peces silicocalcàries. Sistema d'avaluació i de verificació de la constància de les prestacions: 2+ o 4. 2+ per a peces de categoria I (peces la probabilitat de les quals de no aconseguir la seva resistència a compressió declarada no excedeix del 5%), o 4, per a peces de categoria II (peces que no compleixen amb el nivell de confiança de les peces de categoria I).

Identificació: es comprovarà que la identificació del producte rebut es correspon amb les característiques exigides per la normativa de compliment obligat i, si escau, pel projecte o per la direcció facultativa.

Característiques essencials referides als requisits bàsics, que poden estar especificades, per a l'ús o els usos declarats:

a. Dimensions i toleràncies dimensionals (amb requisits estructurals; valors declarats, en mm, i categoria de tolerància).

b. Configuració (amb requisits estructurals; configuració declarada, descripció amb imatges o text).

c. Resistència a compressió (amb requisits estructurals; valor declarat, en N/mm², o classe i indicació de la direcció de càrrega i categoria de peça).

d. Grau d'adherència (amb requisits estructurals; valor fixat o declarat, o resistència inicial a esforç tallant, en N/mm²).

e. Reacció al foc (amb requisits estructurals; classe de reacció al foc declarada: euroclasse A1 a F).

f. Absorció d'aigua (per a barreres anticapilaritat o elements exteriors amb una cara exposada; valor declarat, en %).

g. Permeabilitat al vapor d'aigua (per a elements exteriors; valor declarat del coeficient de difusió de vapor d'aigua tabulat).

h. Aïllament al soroll aeri, o densitat i configuració (amb requisits acústics; valor declarat de la densitat aparent seca en kg/m³, o classes de densitat; i configuració declarada amb imatges o text).

i. Resistència tèrmica, o densitat i configuració (amb requisits d'aïllament tèrmic; valor declarat de conductivitat tèrmica, en W/mK, i mitjans d'avaluació usats; o densitat i configuració).

j. Durabilitat al gel/desgel (valor declarat de la categoria de gel/desgel).

k. Substàncies perilloses (El text: «Prestació no determinada», o (PND), no es pot utilitzar quan la característica té un valor límit).

- Distintius de qualitat:

Es comprovarà que el producte posseeix els distintius de qualitat exigits, si és el cas, pel projecte o per la direcció facultativa, que assegurin les característiques exigides.

- Assaigs:

Si és el cas, es duran a terme necessaris per a comprovar alguna de les característiques essencials exigides per la normativa de compliment obligat i, si escau, pel projecte o per la direcció facultativa. Assaigs regulats que poden arribar a ser requerits:

Dimensions; configuració; planitud de les taules o cares de suport; paral·lelisme dels plans de les taules o cares de suport; densitat seca; resistència a compressió; propietats tèrmiques; durabilitat al gel/desgel; absorció d'aigua; variacions dimensionals degudes a la humitat; i grau d'adherència.

2.1.3. BLOCS DE FORMIGÓ (ÀRIDS DENSOS I LLEUGERS) PER A FÀBRIGUES DE CONSTRUCCIÓ

Peces per a fàbriques de construcció de formigó, blocs o rajoles, d'àrids densos i lleugers, o una combinació de tots dos, utilitzats per a fàbrica a revestir, vistes o exposada tant en aplicacions autoportants i no autoportants d'edificació com d'enginyeria civil. Les peces estan fabricades a base de ciment, àrids i aigua, i poden contenir additius i addicions, pigments colorants i altres materials incorporats o aplicats durant o després de la fabricació de la peça. Les peces són aplicables a tota classe de murs, incloent-hi murs d'una sola fulla, les parets exteriors de fumeral, amb cambra d'aire, les divisions, de contenció i de soterranis.

Condicions de subministrament i recepció

- Marcatge CE obligatori des del 10 de juny de 2017. Normes d'aplicació: UNE-EN 771-3:2011+A1:2016 i UNE 127 771-3:2008. Especificacions de peces per a fàbriques de construcció. Part 3: blocs de formigó (àrids densos i lleugers). Sistema d'avaluació i de verificació de la constància de les prestacions: 2+ o 4. Sistema 2+ per a blocs de categoria I (peces on la resistència a compressió declarada té una probabilitat de fallada de no ser assolida no superior al 5%); sistema 4 per a blocs de categoria II (peces per a les quals no es pretén aconseguir el nivell de confiança dels elements de categoria I).

Identificació: es comprovarà que la identificació del producte rebut es correspon amb les característiques exigides per la normativa de compliment obligat i, si escau, pel projecte o per la direcció facultativa.

Característiques essencials referides als requisits bàsics, que poden estar especificades, per a l'ús o els usos declarats:

- a. Dimensions i toleràncies dimensionals (amb requisits estructurals; valors declarats, en mm, i categoria de tolerància).
- b. Configuració (amb requisits estructurals; configuració declarada, il·lustrada o descrita).
- c. Resistència a compressió (amb requisits estructurals; valor declarat, en N/mm², o classe i indicació de la direcció de càrrega i categoria de peça).
- d. Estabilitat dimensional (amb requisits estructurals; valor declarat de la variació deguda a la humitat, en mm/m).
- e. Resistència d'adherència (amb requisits estructurals; valor fix, o valor declarat de la resistència inicial a tallant, en N/mm²; o bé, valor declarat de la resistència d'adherència a flexió).
- f. Reacció al foc (amb requisits estructurals; classe de reacció al foc declarada: euroclasse A1 a F).
- g. Absorció d'aigua (per a bases antihumitat o elements exteriors amb una cara exposada; valor declarat, en g/m²s, o text declarat; o bé, «No ho deixeu exposat»).
- h. Permeabilitat al vapor d'aigua (per a elements exteriors; valor declarat del coeficient).
- i. Aïllament al soroll aeri directe, o densitat i configuració (amb requisits acústics; valor declarat de la densitat aparent en kg/m³; i configuració declarada il·lustrada o descrita).
- j. Resistència tèrmica, o densitat i configuració (amb requisits d'aïllament tèrmic; valor declarat de conductivitat tèrmica, en W/mK, i mitjans d'avaluació usats; o densitat i configuració).
- k. Durabilitat enfront de gel/desgel (valor declarat, o text declarat: «No ho deixeu exposat»).
- l. Substàncies perilloses (el text: «Prestació no determinada», o (PND), no es pot utilitzar quan la característica té un valor límit).

- Assaigs:

Si és el cas, es portaran a cap els assaigs necessaris per a comprovar alguna de les característiques essencials exigides per la normativa de compliment obligat i, si escau, pel projecte o per la direcció facultativa. Assaigs regulats que poden arribar a ser requerits:

Dimensions; planitud de les cares de suport; paral·lelisme pla de les cares de suport; configuració i aspecte; densitat; resistència mecànica; absorció d'aigua per capilaritat; variació deguda a la humitat; reacció al foc. Propietats tèrmiques; permeabilitat al vapor d'aigua; resistència d'adherència a tallant; i resistència d'adherència a flexió.

Emmagatzematge i manipulació (criteris d'ús, gestió de residus, conservació i manteniment)

Els blocs s'apilaran en superfícies planes, netes, no en contacte amb el terreny.

Si es reben empaquetats, l'embolcall no serà totalment hermètic.

2.1.4. BLOCS DE FORMIGÓ CEL·LULAR ENDURIT EN AUTOCLAU PER A FÀBRQUES DE CONSTRUCCIÓ

Blocs de formigó curats en autoclau (HCA), utilitzats en aplicacions autoportants i no autoportants de murs, incloent-hi murs simples, barandats, divisions, de contenció, fonamentació i usos generals davall el nivell del sòl, incloent-hi murs per a protecció enfront del foc, aïllament tèrmic, aïllament acústic i sistemes de fumerals (excloent-ne els conductes de fums de fumerals).

Les peces estan fabricades a partir d'aglutinants hidràulics com ara ciment o calç, combinats amb materials fins de naturalesa silícia, materials airejadors i aigua.

Les peces poden presentar buits, sistemes encadellats i altres dispositius d'ajust.

Condicions de subministrament i recepció

- Marcatge CE obligatori des del 10 de juny de 2017. Normes d'aplicació: UNE-EN 771-4:2011+A1:2016. Especificacions de peces per a fàbriques de construcció. Part 4. Blocs de formigó cel·lular endurit en autoclau. Sistema d'avaluació i de verificació de la constància de les prestacions: 2+ o 4. Sistema 2+ per a blocs de categoria I (peces on la resistència a compressió declarada té una probabilitat de fallada que no excedeix del 5%); sistema 4 per a blocs de categoria II (peces per a les quals no compleixen amb el nivell de confiança de les peces de categoria I).

Identificació: es comprovarà que la identificació del producte rebut es correspon amb les característiques exigides per la normativa de compliment obligat i, si escau, pel projecte o per la direcció facultativa.

Característiques essencials referides als requisits bàsics, que poden estar especificades, per a l'ús o els usos declarats:

a. Dimensions i toleràncies dimensionals (amb requisits estructurals; valors declarats, en mm, i categoria de tolerància).

b. Configuració (amb requisits estructurals; configuració declarada, il·lustrada o descrita).

c. Resistència a compressió (amb requisits estructurals; valor declarat, en N/mm²).

d. Estabilitat dimensional (amb requisits estructurals; valor declarat de la variació deguda a la humitat, en mm/m).

e. Resistència de l'adherència (amb requisits estructurals; valor fix, o valor declarat de la resistència a tallant inicial, en N/mm²; o bé, valor declarat de la resistència de l'adherència a flexió).

f. Reacció al foc (amb requisits estructurals; classe de reacció al foc declarada: euroclasse A1 a F).

g. Absorció d'aigua (per a bases antihumitat o elements exteriors amb una cara exposada; valor del coeficient declarat, en g/(m² x s^{0.5})).

h. Permeabilitat al vapor d'aigua (per a elements exteriors; valor declarat del coeficient).

i. Aïllament acústic al soroll aeri directe, o densitat i configuració (amb requisits acústics; valor declarat de la densitat aparent en kg/m³; i configuració declarada il·lustrada o descrita).

j. Resistència tèrmica, o densitat i configuració (amb requisits d'aïllament tèrmic; valor declarat de conductivitat tèrmica, en W/mK, i mitjans d'avaluació usats; o densitat i configuració).

k. Durabilitat enfront de gel-desgel (valor declarat).

l. Substàncies perilloses (el text: «Prestació no determinada», o (PND), no es pot utilitzar quan la característica té un valor límit).

- Assaigs:

Si és el cas, es duran a terme necessaris per a comprovar alguna de les característiques essencials exigides per la normativa de compliment obligat i, si escau, pel projecte o per la direcció facultativa. Assaigs regulats que poden arribar a ser requerits:

Dimensions; planitud de les cares de suport; paral·lelisme de les cares de suport; densitat seca aparent; densitat seca absoluta; resistència a compressió; variació dimensional deguda a la humitat; absorció d'aigua; resistència de l'adherència a tallant; i resistència de l'adherència a flexió.

Emmagatzematge i manipulació (criteris d'ús, gestió de residus, conservació i manteniment)

Els blocs s'apilaran en superfícies planes, netes, no en contacte amb el terreny.

Si es reben empaquetats, l'embolcall no serà totalment hermètic.

2.1.5. PECES DE PEDRA ARTIFICIAL PER A FÀBRICA DE CONSTRUCCIÓ

Elements de formigó que s'assemblen a la pedra natural, mitjançant tècniques de modelat o de compressió, per a fàbriques de construcció per als quals els usos principals són murs de façana o exposats, tant portants com no portants en aplicacions d'edificació i obra civil. En les peces la dimensió major és ≤ 650 mm.

Condicions de subministrament i recepció

- Marcatge CE obligatori des del 10 de juny de 2017. Normes d'aplicació: UNE-EN 771-5:2011+A1:2016. Especificacions de peces per a fàbrica de construcció. Part 5: Peces de pedra artificial. Sistema d'avaluació i de verificació de la constància de les prestacions: 2+ o 4. 2+ per a peces de categoria I (peces amb una resistència a compressió declarada amb una probabilitat de fallada que no excedeix del 5%) i 4 per a peces de categoria II (peces que no compleixen amb el nivell de confiança de les peces de la categoria I).

Identificació: es comprovarà que la identificació del producte rebut es correspon amb les característiques exigides per la normativa de compliment obligat i, si escau, pel projecte o per la direcció facultativa.

Característiques essencials referides als requisits bàsics, que poden estar especificades, per a l'ús o els usos declarats:

a. Dimensions i toleràncies dimensionals (amb requisits estructurals; valors declarats, en mm, i categoria de tolerància).

b. Configuració (amb requisits estructurals; configuració declarada, il·lustrada o descrita).

c. Resistència a compressió (amb requisits estructurals; valor declarat, mitjana o característica, en N/mm^2 , o classe i indicació de la direcció de càrrega i categoria de peça).

d. Estabilitat dimensional (amb requisits estructurals; valor declarat de la variació deguda a la humitat, en mm/m).

e. Resistència de l'adherència (amb requisits estructurals; valor fix, o valor declarat de la resistència a tallant inicial, en N/mm^2 ; o bé, valor declarat de la resistència de l'adherència a flexió).

f. Reacció al foc (amb requisits estructurals; classe de reacció al foc declarada: euroclasse A1 a F).

m. Absorció d'aigua (per a bases antihumitat o elements exteriors amb una cara exposada; valor declarat, en $g/m^2 \cdot s$).

n. Permeabilitat al vapor d'aigua (per a elements exteriors; valor declarat del coeficient).

o. Aïllament acústic al soroll aeri directe, o densitat i configuració (amb requisits acústics; valor declarat de la densitat aparent en kg/m^3 i categoria de tolerància; i configuració declarada il·lustrada o descrita).

g. Resistència tèrmica, o densitat i configuració (amb requisits d'aïllament tèrmic; valor declarat de conductivitat tèrmica, en W/mK , i mitjans d'avaluació; i configuració i densitat).

h. Durabilitat enfront de gel-desgel (valor declarat).

i. Substàncies perilloses (El text: «Prestació no determinada», o (PND), no es pot utilitzar quan la característica té un valor límit).

- Distintius de qualitat:

Es comprovarà que el producte posseeix els distintius de qualitat exigits, si és el cas, pel projecte o per la direcció facultativa, que assegurin les característiques exigides.

- Assaigs:

Si és el cas, es duran a terme necessaris per a comprovar alguna de les característiques essencials exigides per la normativa de compliment obligat i, si escau, pel projecte o per la direcció facultativa. Assaigs regulats que poden arribar a ser requerits:

Dimensions; planitud de les cares de suport; paral·lelisme de les cares de suport; planitud de les cares; densitat seca absoluta i aparent; resistència a compressió (mitjana); resistència a compressió (característica); absorció d'aigua; propietats tèrmiques; permeabilitat al vapor d'aigua; reacció al foc; variació dimensional deguda a la humitat; i resistència de l'adherència.

2.1.6. PECES DE PEDRA NATURAL PER A FÀBRICA DE CONSTRUCCIÓ

Peces de pedra natural l'amplària de la qual és igual o superior a 80 mm, i que té com a usos principals les peces de construcció comuna, com a revestiments o peces vistes en estructures portants o no portants en obra civil i edificació. Són adequades per a tota classe de murs de fàbrica, de filada regular i irregular, incloent-hi la fàbrica d'una sola fulla, mur amb cambra d'aire, barandats, murs de contenció i maçoneria exterior per a fumeral. És un producte extret de pedrera, transformat en un element per a fàbriques de construcció, mitjançant un procés de manufactura. S'hi inclouen les peces de manera paral·lelepèdica no totalment rectangular i peces per a formes especials i accessorïes.

Tipus de roques que es consideren com a pedra natural:

- Roques ígnies o magmàtiques (granit, basalt, diorita, pòfir)
- Roques sedimentàries (calcària, gres, travertí)
- Roques metamòrfiques (pissarres, gneis, quarsita, marbre)

Condicions de subministrament i recepció

- Marcatge CE obligatori des del 4 d'agost de 2017. Norma d'aplicació: UNE-EN 771-6:2012+A1:2016. Especificació de peces per a fàbrica de construcció. Part 6: Peces de pedra natural. Sistema d'avaluació i de verificació de la constància de les prestacions: 2+, 3 o 4.

Identificació: es comprovarà que la identificació del producte rebut es correspon amb les característiques exigides per la normativa de compliment obligat i, si escau, pel projecte o per la direcció facultativa.

Característiques essencials referides als requisits bàsics, que poden estar especificades, per a l'ús o els usos declarats:

- a. Dimensions i toleràncies dimensionals (amb qualsevol requisit; valors declarats, en mm, i categoria).
- b. Configuració (amb qualsevol requisit; descripció).
- c. Resistència a compressió (amb requisits estructurals; valor declarat, en N/mm² amb indicació de la direcció).
- d. Resistència de l'adherència (amb requisits estructurals; valor fix, o valor declarat de la resistència a tallant inicial, en N/mm² i mètode d'assaig; valor declarat de la resistència de l'adherència a flexió).
- e. Reacció al foc (amb requisits estructurals. Classe de reacció al foc declarada: euroclasse A1 a F).
- f. Absorció d'aigua (per a bases antihumitat o elements exteriors amb una cara exposada; valor del coeficient declarat, en g/m² x s^{0,5}).
- g. Permeabilitat al vapor d'aigua (per a elements exteriors; valor declarat del coeficient i mètode d'assaig).
- p. Aïllament acústic al soroll aeri directe, o densitat i configuració (amb requisits acústics; valor declarat de la densitat aparent en kg/m³; i configuració, dimensions i toleràncies).

j. Resistència tèrmica, o densitat i configuració (amb requisits d'aïllament tèrmic; valor declarat de conductivitat tèrmica, en W/mK, i mitjans d'avaluació).

k. Durabilitat (Resistència a gel-desgel; valor declarat; o text declarat: «No ho deixeu exposat»).

- Distintius de qualitat:

Es comprovarà que el producte posseeix els distintius de qualitat exigits, si és el cas, pel projecte o per la direcció facultativa, que assegurin les característiques exigides.

- Assaigs:

Si és el cas, es duran a terme necessaris per a comprovar alguna de les característiques essencials exigides per la normativa de compliment obligat i, si escau, pel projecte o per la direcció facultativa. Assaigs regulats que poden arribar a ser requerits:

Dimensions i toleràncies dimensionals; configuració; densitat aparent; resistència a la compressió; resistència a la flexió; resistència a l'adherència a flexió; resistència a l'adherència a tallant; porositat oberta; absorció d'aigua per capil·laritat; resistència al gel-desgel; propietats tèrmiques; i reacció al foc.

2.2.1. CLAUS, AMARRAMENTS, ESTREPS I MÈNSULES

Elements per a connectar fàbriques de construcció entre si o per a connectar fàbriques de construcció a altres parts de l'obra i d'edificis, incloent murs, sòls, bigues i columnes.

Condicions de subministrament i recepció

- Marcatge CE obligatori a partir del 10 de març de 2018. Norma d'aplicació: UNE-EN 845-1:2014+A1:2018. Especificació de components auxiliars per a fàbriques de construcció. Part 1: Claus, amarraments, estreps i mènesules. Sistema d'avaluació i de verificació de la constància de les prestacions: 3.

Identificació: es comprovarà que la identificació del producte rebut es correspon amb les característiques exigides per la normativa de compliment obligat i, si escau, pel projecte o per la direcció facultativa.

En les claus per a murs caputxins, les característiques essencials referides als requisits bàsics, que poden estar especificades, per a l'ús o els usos declarats (murs de fàbrica de construcció i barandats; per a connectar dues fulles d'un mur caputxí o una fulla a un mur estructural):

a. Resistència a compressió (valor declarat de capacitat de càrrega a compressió, en mm);

b. Resistència a tracció (valor declarat de capacitat de càrrega, en mm);

c. Resistència al vinclament o al garsejament (valor declarat de desplaçament, en mm);

d. Capacitat de protecció contra l'aigua (declarat: resistent o no resistent);

e. Durabilitat de les característiques prestacionals, enfront de la corrosió (declarat: referència al material/revestiment i grau d'acer quan correspongui a la mena de producte);

f. Substàncies perilloses.

En claus a cisallament, les característiques essencials referides als requisits bàsics, que poden estar especificades, per a l'ús o els usos declarats (murs de fàbrica de construcció i barandats; per a connectar dues fulles adjacents de fàbrica, per a connectar murs de construcció que necessiten interactuar per a produir una acció composta i per a connectar murs de fàbrica a marcs estructurals):

a. Resistència a compressió (valor declarat de capacitat de càrrega a compressió, en mm);

b. Resistència a tracció (valor declarat de capacitat de càrrega, en mm);

c. Resistència al vinclament o al garsejament (valor declarat de desplaçament, en mm);

d. Resistència al cisallament (valor declarat, en N),

e. Capacitat de protecció contra l'aigua (no pertinent);

f. Durabilitat de les característiques prestacionals, enfront de la corrosió (declarat: referència al material/revestiment i grau d'acer quan correspongui a la mena de producte);

g. Substàncies perilloses.

En claus d'esvarada, les característiques essencials referides als requisits bàsics, que poden estar especificades, per a l'ús o els usos declarats (murs de fàbrica de construcció i barandats; per a connectar dos murs adjacents o per a connectar la fàbrica de construcció revestint marcs estructurals alhora que permetent el moviment en el pla):

a. Resistència a cisallament i garsejament (valor declarat, de capacitat de càrrega de cisallament, en N),

b. Durabilitat de les característiques prestacionals, enfront de la corrosió (declarat: referència al material/revestiment i grau d'acer quan correspongui a la mena de producte);

c. Substàncies perilloses.

En amarraments, les característiques essencials referides als requisits bàsics, que poden estar especificades, per a l'ús o els usos declarats (murs de fàbrica de construcció i barandats; per a connectar dos murs de fàbrica de construcció a components adjacents, sòls i sostres):

a. Resistència a tracció (valor declarat, de capacitat de càrrega a tracció, com a valor mitjà i si es requereix, característic, en N);

b. Desplaçament sota càrrega (valor declarat, en mm);

c. Durabilitat de les característiques prestacionals, enfront de la corrosió (declarat: referència al material/revestiment i grau d'acer quan correspongui a la mena de producte);

d. Substàncies perilloses.

En estreps per a cairats, les característiques essencials referides als requisits bàsics, que poden estar especificades, per a l'ús o els usos declarats (murs de fàbrica de construcció i barandats; per a suportar cairats, bigues o cabirons en un mur de fàbrica de construcció):

a. Capacitat portant (valor declarat, com a valor mitjà i si es requereix, característic, en N);

b. Deformació sota càrrega (valor declarat, en mm);

c. Durabilitat de les característiques prestacionals, enfront de la corrosió (declarat: referència al material/revestiment i grau d'acer quan correspongui a la mena de producte);

d. Substàncies perilloses.

En mènsules, les característiques essencials referides als requisits bàsics, que poden estar especificades, per a l'ús o els usos declarats (murs de fàbrica de construcció i barandats; per a adossar a un membre estructural per a suportar de dos elements de fàbrica de construcció):

a. Capacitat portant (valor declarat, com a valor mitjà i si es requereix, característic, en N);

b. Deformació sota càrrega (valor declarat, en mm);

c. Durabilitat de les característiques prestacionals, enfront de la corrosió (declarat: referència al material/revestiment i grau d'acer quan correspongui a la mena de producte);

d. Substàncies perilloses.

- Distintius de qualitat:

Es comprovarà que el producte posseeix els distintius de qualitat exigits, si és el cas, pel projecte o per la direcció facultativa, que assegurin les característiques exigides.

- Assaigs:

Si és el cas, es duran a terme necessaris per a comprovar alguna de les característiques essencials exigides per la normativa de compliment obligat i, si escau, pel projecte o per la direcció facultativa. Assaigs regulats que poden arribar a ser requerits:

Propietats del material; revestiment orgànic; dimensions; capacitat de càrrega de tracció i desplaçament de les claus; capacitat de càrrega de compressió i desplaçament de les claus; capacitat de càrrega de cisallament i desplaçament de les claus; capacitat de càrrega de tracció i desplaçament dels amarraments; capacitat de càrrega vertical i deformació dels estreps per a cairats; i capacitat de càrrega vertical i deformació de les mènsules.

2.2.3. ARMADURES AMB CAPA D'ARGAMASSA

Armatures amb capa d'argamassa per a la col·locació en fàbrica de construcció per a un ús estructural i no estructural.

Poden ser:

- Malla de filferro soldat, formada per filferros longitudinals, soldats a filferros transversals o a un filferro continu diagonal.

- Malla de filferro nugat, enroscant un filferro al voltant de filferros longitudinals.

- Malla de metall expandit, formada en expandir una malla d'acer, en la qual s'han practicat uns talls prèviament.

Els materials de l'armadura poden ser: acer inoxidable austenític, acer inoxidable austenoferrític, bandes d'acer pregalvanització, o fil d'acer galvanitzat amb revestiment orgànic o sense.

Per a ús no estructural és vàlida qualsevol tipus de malla, però per a ús estructural han utilitzar-se malles de filferro soldat, amb una grandària mínima dels filferros longitudinals de 3 mm.

Condicions de subministrament i recepció

- Marcatge CE obligatori a partir del 10 de març de 2018. Norma d'aplicació: UNE-EN 845-3:2014+A1:2018. Especificació de components auxiliars per a fàbriques de construcció. Part 3: Armatures de junta amb capa d'argamassa de malla d'acer. Sistema d'avaluació i de verificació de la constància de les prestacions: 3.

Identificació: es comprovarà que la identificació del producte rebut es correspon amb les característiques exigides per la normativa de compliment obligat i, si escau, pel projecte o per la direcció facultativa.

Característiques essencials referides als requisits bàsics, que poden estar especificades, per a l'ús o els usos declarats (usos estructurals):

a. Resistència a tracció de l'armadura del material/revestiment (valors declarats de: dimensions, en mm; característiques de límit elàstic dels filferros longitudinals, en N/mm²; ductilitat dels filferros longitudinals, categoria; característiques de límit elàstic dels filferros transversals, en N/mm²);

b. Força d'adhesió, en kN,mm;

c. Durabilitat de les característiques prestacionals enfront de la corrosió; i

d. Substàncies perilloses.

- Distintius de qualitat:

Es comprovarà que el producte posseeix els distintius de qualitat exigits, si és el cas, pel projecte o per la direcció facultativa, que assegurin les característiques exigides.

- Assaigs:

Si és el cas, es duran a terme necessaris per a comprovar alguna de les característiques essencials exigides per la normativa de compliment obligat i, si escau, pel projecte o per la direcció facultativa. Assaigs regulats que poden arribar a ser requerits:

Dimensions; límit elàstic característic i ductilitat dels filferros longitudinals; límit elàstic característic dels filferros transversals; resistència a l'esforç tallant de les soldadures (quan sigui aplicable); i força d'adhesió.

3. PRODUCTES AÏLLANTS TÈRMICS PER A APLICACIONS EN L'EDIFICACIÓ

Productes manufacturats i norma d'aplicació:

- Llana mineral (MW). UNE-EN 13162:2013+A1:2015.
- POLIESTIRÈ expandit (EPS). UNE-EN 13163:2013. UNE-EN 13163:2013+A2:2017
- POLIESTIRÈ extrudit (XPS). UNE-EN 13164:2013+A1:2015.
- Escuma rígida de poliuretà (PUR). UNE-EN 13165:2013+A2:2017.
- Escuma fenòlica (PF). UNE-EN 13166:2013+A2:2016.
- Vidre cel·lular (CG). UNE-EN 13167:2013+A1:2015.
- Llana de fusta (WW). UNE-EN 13168:2013+A1:2015.
- Perlita expandida (EPB). UNE-EN 13169:2013+A1:2015.
- Suro expandit (ICB). UNE-EN 13170:2013+A1:2015.
- Fibra de fusta (WF). UNE-EN 13171:2013+A1:2015.

Per a la recepció d'aquesta família de productes és aplicable l'exigència del sistema del marcatge CE, amb el sistema d'avaluació i de verificació de la constància de les prestacions corresponent en funció de l'ús:

- Sistema 3: per a qualsevol ús.

- Sistema 1, 3 i 4: quan el seu ús estiga subjecte a reglamentacions sobre reacció al foc, d'acord amb el següent:

Classe (A1, A2, B, C)*: sistema 1.

Classe (A1, A2, B, C)**, D, E: sistema 3.

Classe (A1a E)***, F: sistema 3 (amb 4 per a RtF).

* Productes o materials per als quals una etapa clarament identificable en el procés de producció suposa una millora en la classificació de reacció al foc (per exemple, l'addició de retardadors d'ignició o la limitació del material orgànic).

** Productes o materials no coberts per la nota (*).

*** Productes o materials que no necessiten sotmetre's a assaig de reacció al foc (per exemple, productes o materials de la classe A1 d'acord amb la Decisió de la Comissió 96/603/CE, una vegada esmenada).

A més, per a aquests productes és aplicable l'apartat 6, de la Secció HE-1 Limitació de la demanda energètica, del document bàsic DB-HE estalvi d'energia del Codi Tècnic de l'Edificació, en el qual especifica que:

«6.3 Control de recepció en obra de productes:

1. En el Plec de Condicions del Projecte han d'indicar-se les condicions particulars de control per a la recepció dels productes que formen els tancaments i particions interiors de l'envoltant tèrmica, incloent-hi els assaigs necessaris per a comprovar que els mateixos reuneixen les característiques exigides en els apartats anteriors.

2. Ha de comprovar-se que els productes rebuts:

a. Corresponen als especificats en el plec de condicions.

b. Disposen de la documentació exigida.

c. Estan caracteritzats per les propietats exigides.

d. Han sigut assajats, quan així s'estableixi en el plec de condicions o el determini el director de l'execució de l'obra amb el vistiplau del director d'obra, amb la freqüència establida.

3. En el control se seguiran els criteris indicats en l'article 7.2 de la Part I del CTE».

3.1.1. PRODUCTES MANUFACTURATS DE LLANA MINERAL (MW)

Productes manufacturats de llana mineral, amb revestiment o recobriments o sense, que s'utilitzen per a l'aïllament tèrmic dels edificis. Els productes es fabriquen en forma de mantes, plafons o planxes.

- Marcatge CE obligatori des del 10 de juliol de 2016. Norma d'aplicació: UNE-EN 13162:2013+A1:2015. Productes aïllants tèrmics per a aplicacions en l'edificació. Productes manufacturats de llana mineral (MW). Especificació. Sistema d'avaluació i de verificació de la constància de les prestacions: 1, 3 o 4.

Identificació: es comprovarà que la identificació del producte rebut es correspon amb les característiques exigides per la normativa de compliment obligat i, si escau, pel projecte o per la direcció facultativa.

Característiques essencials referides als requisits bàsics, que poden estar especificades, per a l'ús o els usos declarats (aïllament tèrmic d'edificis):

a. Reacció al foc. Característiques de les euroclasses.

b. Emissió de substàncies perilloses a l'interior dels edificis.

c. Índex d'absorció acústica.

d. Índex de transmissió del soroll d'impacte (per a paviments).

e. Índex d'aïllament acústic al soroll aeri directe.

f. Incandescència contínua.

g. Resistència tèrmica.

h. Permeabilitat a l'aigua.

i. Permeabilitat al vapor d'aigua.

j. Resistència a compressió.

k. Durabilitat de la reacció al foc davant calor, condicions climàtiques, envelliment/degradació.

l. Durabilitat de la resistència tèrmica davant calor, condicions climàtiques, envelliment/degradació.

m. Resistència a la tracció/flexió.

n. Durabilitat de la resistència a compressió davant l'envelliment/degradació.

- Assaigs:

Si és el cas, es duran a terme necessaris per a comprovar alguna de les característiques essencials exigides per la normativa de compliment obligat i, si escau, pel projecte o per la direcció facultativa. Assaigs regulats que poden arribar a ser requerits:

Resistència tèrmica i conductivitat tèrmica; longitud i amplària; gruix; rectangularitat; planitud; reacció al foc del producte tal com es presenta en el mercat; estabilitat dimensional sota condicions específiques; tensió o resistència a la compressió; resistència a la tracció perpendicular a les cares; càrrega puntual; fluència a compressió; absorció d'aigua a curt termini; absorció d'aigua a llarg termini; transmissió de vapor d'aigua; rigidesa dinàmica; gruix d_L ; gruix d_B ; reducció de gruix a llarg termini; absorció acústica; resistència al flux d'aire; emissió de substàncies perilloses; reacció al foc del producte en muntatges normalitzats que simularen les condicions finals d'ús; incandescència contínua; resistència a tallant; i resistència a la flexió.

3.2.1 PRODUCTES MANUFACTURATS DE POLIESTIRÈ EXPANDIT (EPS)

Productes manufacturats de poliestirè expandit, amb revestiment o recobriments o sense, que s'utilitzen per a l'aïllament tèrmic dels edificis. Els productes es fabriquen en forma de planxes, rotllos o altres articles preformats.

- Marcatge CE obligatori des del 10 de juliol de 2016. Norma d'aplicació: UNE-EN 13163:2013+A2:2017. Productes aïllants tèrmics per a aplicacions en l'edificació. Productes manufacturats de poliestirè expandit (EPS). Especificació. Sistema d'avaluació i de verificació de la constància de les prestacions: 1, 3 o 4.

Identificació: es comprovarà que la identificació del producte rebut es correspon amb les característiques exigides per la normativa de compliment obligat i, si escau, pel projecte o per la direcció facultativa.

Característiques essencials referides als requisits bàsics, que poden estar especificades, per a l'ús o els usos declarats (aïllament tèrmic d'edificis):

- a. Reacció al foc (euroclasses). Incandescència contínua.
- b. Permeabilitat a l'aigua.
- c. Emissió de substàncies perilloses a l'interior d'edificis.
- d. Índex d'aïllament acústic al soroll aeri directe.
- e. Índex d'absorció acústica.
- f. Índex de transmissió del soroll d'impacte (per a paviments).
- g. Resistència tèrmica.
- h. Permeabilitat al vapor d'aigua.
- i. Resistència a compressió.
- j. Resistència a la tracció/flexió.
- k. Durabilitat de la reacció al foc davant calor, condicions climàtiques, envelliment/degradació.
- l. Durabilitat de la resistència tèrmica davant calor, condicions climàtiques, envelliment/degradació.
- m. Durabilitat de la resistència a compressió davant l'envelliment i la degradació.

- Assaigs:

Si és el cas, es duran a terme necessaris per a comprovar alguna de les característiques essencials exigides per la normativa de compliment obligat i, si escau, pel projecte o per la direcció facultativa. Assaigs regulats que poden arribar a ser requerits:

Resistència tèrmica i conductivitat tèrmica; longitud i amplària; gruix; rectangularitat; planitud; reacció al foc del producte tal com es presenta en el mercat; estabilitat dimensional sota condicions de laboratori

normals i constants; estabilitat dimensional sota condicions específiques de temperatura i humitat; tensió de compressió al 10% de deformació; resistència a flexió; resistència a tracció perpendicular a les cares; deformació sota condicions específiques de càrrega de compressió i temperatura; fluència a compressió; comportament a tallant; resistència a càrrega dinàmica; absorció d'aigua a llarg termini per immersió; absorció d'aigua a llarg termini per difusió; resistència a congelació-descongelació; transmissió de vapor d'aigua; rigidesa dinàmica; gruix d_L ; gruix d_B ; reducció de gruix a llarg termini; densitat aparent; reacció al foc del producte en muntatges normalitzats que simulen les condicions finals d'ús; incandescència contínua; i emissió de substàncies perilloses.

3.3.1. PRODUCTES MANUFACTURATS DE POLIESTIRÈ EXTRUDIT (XPS)

Productes manufacturats de poliestirè extrudit, amb revestiment o recobriments o sense, que s'utilitzen per a l'aïllament tèrmic dels edificis. Els productes es fabriquen en forma de planxes, les quals també estan disponibles amb un tractament especial dels cantells i superfície (encadellat, mitja fusta, etc.).

- Marcatge CE obligatori des del 10 de juliol de 2016. Norma d'aplicació: UNE-EN 13164:2013+A1:2015. Productes aïllants tèrmics per a aplicacions en l'edificació. Productes manufacturats de poliestirè extrudit (XPS). Especificació. Sistema d'avaluació i de verificació de la constància de les prestacions: 1, 3 o 4.

Identificació: es comprovarà que la identificació del producte rebut es correspon amb les característiques exigides per la normativa de compliment obligat i, si escau, pel projecte o per la direcció facultativa.

Característiques essencials referides als requisits bàsics, que poden estar especificades, per a l'ús o els usos declarats (aïllament tèrmic d'edificis):

- a. Reacció al foc (euroclasses).
- b. Incandescència contínua.
- c. Permeabilitat a l'aigua.
- d. Emissió de substàncies perilloses a l'interior d'edificis.
- e. Resistència tèrmica.
- f. Permeabilitat al vapor d'aigua.
- g. Resistència a compressió.
- h. Resistència a la tracció/flexió.
- i. Durabilitat de la reacció al foc davant calor, condicions climàtiques, envelliment/degradació.
- j. Durabilitat de la resistència tèrmica davant calor, condicions climàtiques, envelliment/degradació.
- k. Durabilitat de la resistència a compressió davant l'envelliment, degradació.

- Assaigs:

Si és el cas, es duran a terme necessaris per a comprovar alguna de les característiques essencials exigides per la normativa de compliment obligat i, si escau, pel projecte o per la direcció facultativa. Assaigs regulats que poden arribar a ser requerits:

Resistència tèrmica - conductivitat tèrmica; longitud i amplària; rectangularitat sobre longitud i amplària; planitud; gruix; reacció al foc del producte tal com es presenta en el mercat; estabilitat dimensional sota condicions específiques de deformació sota condicions específiques de càrrega de compressió i de temperatura; tensió/resistència a compressió; resistència a tracció perpendicular a les cares; fluència a compressió; absorció d'aigua a llarg termini per immersió; absorció d'aigua a llarg termini per difusió; resistència a congelació-descongelació; propietats de transmissió de vapor d'aigua, emissió de substàncies perilloses; reacció al foc del producte en muntatges normalitzats que simulen les condicions finals d'ús, incandescència contínua; i tensió a tallant.

3.4.1. PRODUCTES MANUFACTURATS D'ESCUMA RÍGIDA DE POLIURETÀ (PU)

Productes manufacturats d'escuma rígida de poliuretà (PU), amb recobriments o revestiments o sense, que s'utilitzen per a l'aïllament tèrmic dels edificis. El PU inclou els productes de PIR escuma de poliisocianurat i PUR. Els productes es fabriquen en forma de planxes.

- Marcatge CE obligatori des del 14 d'octubre de 2017. Norma d'aplicació: UNE-EN 13165:2013+A2:2017. Productes aïllants tèrmics per a aplicacions en l'edificació. Productes manufacturats d'escuma rígida de poliuretà (PUR). Especificació. Sistema d'avaluació i de verificació de la constància de les prestacions: 1, 3 o 4.

Identificació: es comprovarà que la identificació del producte rebut es correspon amb les característiques exigides per la normativa de compliment obligat i, si escau, pel projecte o per la direcció facultativa.

Característiques essencials referides als requisits bàsics, que poden estar especificades, per a l'ús o els usos declarats (aïllament tèrmic d'edificis):

- a. Reacció al foc.
- b. Permeabilitat a l'aigua.
- c. Emissió de substàncies perilloses a l'interior dels edificis.
- d. Índex d'absorció acústica.
- e. Índex d'aïllament acústic al soroll aeri directe.
- f. Incandescència contínua.
- g. Resistència tèrmica.
- h. Permeabilitat al vapor d'aigua.
- i. Resistència a compressió.
- j. Resistència a la tracció/flexió.
- k. Durabilitat de la reacció al foc davant calor, condicions climàtiques, envelliment/degradació.
- l. Durabilitat de la resistència tèrmica davant calor, condicions climàtiques, envelliment/degradació.
- m. Durabilitat de la resistència a compressió davant l'envelliment/degradació.

- Assaigs:

Si és el cas, es duran a terme necessaris per a comprovar alguna de les característiques essencials exigides per la normativa de compliment obligat i, si escau, pel projecte o per la direcció facultativa. Assaigs regulats que poden arribar a ser requerits:

Resistència tèrmica i conductivitat tèrmica; longitud i amplària; gruix; rectangularitat; planitud; reacció al foc del producte tal com es presenta en el mercat; estabilitat dimensional sota condicions específiques de deformació sota condicions específiques de càrrega a compressió i temperatura; tensió de compressió o resistència a compressió; resistència a la tracció perpendicular a les cares; fluència a compressió; absorció d'aigua a curt termini; absorció d'aigua a llarg termini; planitud després de banyat per una cara; transmissió de vapor d'aigua; absorció acústica; emissió de substàncies perilloses; reacció al foc del producte en muntatges normalitzats que simulen les condicions finals d'ús; incandescència contínua; i contingut en cel·les tancades.

3.5.1. PRODUCTES MANUFACTURATS D'ESCUMA FENÒLICA (PF)

Productes manufacturats d'escuma fenòlica, amb revestiment o recobriments o sense, que s'utilitzen per a l'aïllament tèrmic dels edificis. Els productes es fabriquen en forma de planxes i laminatges.

- Marcatge CE obligatori des del 14 d'octubre de 2017. Norma d'aplicació: UNE-EN 13166:2013+A2:2016. Productes aïllants tèrmics per a aplicacions en l'edificació. Productes manufacturats d'escuma fenòlica (PF). Especificació. Sistema d'avaluació i de verificació de la constància de les prestacions: 1, 3 o 4.

Identificació: es comprovarà que la identificació del producte rebut es correspon amb les característiques exigides per la normativa de compliment obligat i, si escau, pel projecte o per la direcció facultativa.

Característiques essencials referides als requisits bàsics, que poden estar especificades, per a l'ús o els usos declarats (aïllament tèrmic d'edificis):

- a. Reacció al foc.
- b. Permeabilitat a l'aigua.
- c. Emissió de substàncies perilloses a l'interior dels edificis.
- d. Incandescència contínua.
- e. Resistència tèrmica.
- f. Permeabilitat al vapor d'aigua.
- g. Resistència a compressió.
- h. Resistència a la tracció/flexió.
- i. Durabilitat de la reacció al foc davant calor, condicions climàtiques, envelliment/degradació.
- j. Durabilitat de la resistència tèrmica davant calor, condicions climàtiques, envelliment/degradació.
- k. Durabilitat de la resistència a compressió davant l'envelliment/degradació.

- Assaigs:

Si és el cas, es duran a terme necessaris per a comprovar alguna de les característiques essencials exigides per la normativa de compliment obligat i, si escau, pel projecte o per la direcció facultativa. Assaigs regulats que poden arribar a ser requerits:

Resistència tèrmica i conductivitat tèrmica. Longitud i amplària. Gruix. Rectangularitat. Planitud. Estabilitat dimensional sota condicions normals de laboratori. Estabilitat dimensional en condicions específiques de temperatura i humitat. Estabilitat dimensional a 20 °C. Resistència a compressió. Resistència a la tracció perpendicular a les cares. Fluència a compressió. Comportament a flexió. Absorció d'aigua a curt termini. Absorció d'aigua a llarg termini. Transmissió del vapor d'aigua. Densitat aparent. Contingut en cel·les tancades. Emissió de substàncies perilloses. Reacció al foc del producte en muntatges normalitzats que simulen les condicions finals d'ús. Incandescència contínua.

3.8.1. PRODUCTES MANUFACTURATS DE VIDRE CEL·LULAR (CG)

Productes manufacturats de vidre cel·lular, amb revestiment o recobriments o sense, que s'utilitzen per a l'aïllament tèrmic dels edificis. Els productes es fabriquen en forma de planxes o plaques.

- Marcatge CE obligatori des del 10 de juliol de 2016. Norma d'aplicació: UNE-EN 13167:2013+A1:2015. Productes aïllants tèrmics per a aplicacions en l'edificació. Productes manufacturats de vidre cel·lular (CG). Especificació. Sistema d'avaluació i de verificació de la constància de les prestacions: 1, 3 o 4.

Identificació: es comprovarà que la identificació del producte rebut es correspon amb les característiques exigides per la normativa de compliment obligat i, si escau, pel projecte o per la direcció facultativa.

Característiques essencials referides als requisits bàsics, que poden estar especificades, per a l'ús o els usos declarats (aïllament tèrmic d'edificis):

- a. Reacció al foc.
- b. Emissió de substàncies perilloses a l'interior dels edificis.
- c. Índex d'absorció acústica.
- d. Incandescència contínua.
- e. Resistència tèrmica.
- f. Permeabilitat a l'aigua.
- g. Permeabilitat al vapor d'aigua.
- h. Resistència a compressió.
- i. Resistència a la tracció/flexió.
- j. Durabilitat de la reacció al foc davant calor, condicions climàtiques, envelliment/degradació.

- Assaigs:

Si és el cas, es duran a terme necessaris per a comprovar alguna de les característiques essencials exigides per la normativa de compliment obligat i, si escau, pel projecte o per la direcció facultativa. Assaigs regulats que poden arribar a ser requerits:

Resistència tèrmica i conductivitat tèrmica; longitud i amplària; gruix; rectangularitat; planitud; reacció al foc del producte tal com es presenta en el mercat; estabilitat dimensional a temperatura específica; estabilitat dimensional en condicions específiques de temperatura i humitat; resistència a compressió; resistència a la flexió; càrrega puntual; resistència a la tracció paral·lela a les cares; resistència a tracció perpendicular a les cares; fluència a compressió; absorció d'aigua a curt termini; absorció d'aigua a llarg termini; transmissió del vapor d'aigua; absorció acústica; emissió de substàncies perilloses; i incandescència contínua.

3.9. PRODUCTES MANUFACTURATS DE LLANA DE FUSTA (WW)

Productes manufacturats de llana de fusta, amb revestiment o recobriments o sense, que s'utilitzen per a l'aïllament tèrmic dels edificis. Els productes es fabriquen en forma de plafons o planxes.

- Marcatge CE obligatori des del 10 de juliol de 2016. Norma d'aplicació: UNE-EN 13168:2013+A1:2015. Productes aïllants tèrmics per a aplicacions en l'edificació. Productes manufacturats de llana de fusta (WW). Especificació. Sistema d'avaluació i de verificació de la constància de les prestacions: 1, 3 o 4.

Identificació: es comprovarà que la identificació del producte rebut es correspon amb les característiques exigides per la normativa de compliment obligat i, si escau, pel projecte o per la direcció facultativa.

Característiques essencials referides als requisits bàsics, que poden estar especificades, per a l'ús o els usos declarats (aïllament tèrmic d'edificis):

- a. Reacció al foc.
- b. Permeabilitat a l'aigua.
- c. Emissió de substàncies corrosives.
- d. Emissió de substàncies perilloses a l'interior dels edificis.
- e. Índex d'absorció acústica.
- f. Incandescència contínua.
- g. Resistència tèrmica.
- h. Permeabilitat al vapor d'aigua.

- i.* Resistència a compressió.
- j.* Resistència a la tracció/flexió.
- k.* Durabilitat de la reacció al foc davant calor, condicions climàtiques, envelliment/degradació.
- l.* Durabilitat de la resistència tèrmica davant calor, condicions climàtiques, envelliment/degradació.
- m.* Durabilitat de la resistència a compressió davant l'envelliment/degradació.

- Assaigs:

Si és el cas, es duran a terme necessaris per a comprovar alguna de les característiques essencials exigides per la normativa de compliment obligat i, si escau, pel projecte o per la direcció facultativa. Assaigs regulats que poden arribar a ser requerits:

Resistència tèrmica i conductivitat tèrmica; longitud i amplària; gruix; rectangularitat; planitud; contingut en clorurs; resistència a la tracció paral·lela a les cares; reacció al foc tal com es presenta en el mercat; estabilitat dimensional en condicions específiques de temperatura i humitat; estabilitat dimensional en condicions específiques de càrrega i temperatura; tensió de compressió o resistència a compressió; densitat aparent i massa per unitat de superfície; càrrega puntual; resistència a flexió; transmissió del vapor d'aigua; absorció d'aigua; fluència a compressió; absorció acústica; emissió de substàncies perilloses; reacció al foc del producte en muntatges normalitzats que simulen les condicions finals d'ús; incandescència contínua; resistència a la càrrega; resistència al xoc; i resistència a tallant.

3.10. PRODUCTES MANUFACTURATS DE PERLITA EXPANDIDA (EPB)

Productes manufacturats en plafons de perlita expandida, amb revestiment o recobriments o sense, que s'utilitzen per a l'aïllament tèrmic d'edificis. Els productes es fabriquen en forma de planxes o de productes aïllants multicapa o compostos.

- Marcatge CE obligatori des del 10 de juliol de 2016. Norma d'aplicació: UNE-EN 13169:2013+A1:2015. Productes aïllants tèrmics per a aplicacions en l'edificació. Productes manufacturats de perlita expandida (EPB). Especificació. Sistema d'avaluació i de verificació de la constància de les prestacions: 1, 3 o 4.

Identificació: es comprovarà que la identificació del producte rebut es correspon amb les característiques exigides per la normativa de compliment obligat i, si escau, pel projecte o per la direcció facultativa.

En plafons aïllants d'EPB monocapa i multicapa, les característiques essencials referides als requisits bàsics, que poden estar especificades, per a l'ús o els usos declarats (aïllament tèrmic d'edificis) són:

- a.* Reacció al foc.
- b.* Permeabilitat a l'aigua.
- c.* Emissió de substàncies perilloses a l'interior dels edificis.
- d.* Incandescència contínua.
- e.* Resistència tèrmica.
- f.* Permeabilitat al vapor d'aigua.
- g.* Resistència a compressió.
- h.* Resistència a la tracció/flexió.
- i.* Durabilitat de la reacció al foc davant calor, condicions climàtiques, envelliment/degradació.
- j.* Durabilitat de la resistència tèrmica davant calor, condicions climàtiques, envelliment/degradació.

k. Durabilitat de la resistència a compressió davant l'envelliment/degradació.

En plafons aïllants d'EPB compostos, les característiques essencials referides als requisits bàsics, que poden estar especificades, per a l'ús o els usos declarats (aïllament tèrmic d'edificis) són:

- a. Reacció al foc.
- b. Permeabilitat a l'aigua.
- c. Emissió de substàncies perilloses a l'interior dels edificis.
- d. Incandescència contínua.
- e. Índex de transmissió de soroll d'impacte (per a paviments).
- f. Resistència tèrmica.
- g. Permeabilitat al vapor d'aigua.
- h. Resistència a compressió.
- i. Resistència a la tracció/flexió.
- j. Durabilitat de la reacció al foc davant calor, condicions climàtiques, envelliment/degradació.
- k. Durabilitat de la resistència tèrmica davant calor, condicions climàtiques, envelliment/degradació.
- l. Durabilitat de la resistència a compressió davant l'envelliment/degradació.

- Assaigs:

Si és el cas, es duran a terme necessaris per a comprovar alguna de les característiques essencials exigides per la normativa de compliment obligat i, si escau, pel projecte o per la direcció facultativa. Assaigs regulats que poden arribar a ser requerits:

Resistència tèrmica i conductivitat tèrmica; longitud i amplària; gruix; rectangularitat; planitud; resistència a la flexió; reacció al foc del producte tal com es presenta en el mercat; estabilitat dimensional tensió o resistència a compressió; deformació sota condicions específiques de càrrega i de temperatura; tracció perpendicular a les cares; absorció d'aigua a curt termini per immersió parcial; absorció d'aigua a curt termini per immersió total; resistència a flexió a llum constant; càrrega puntual; fluència a compressió; transmissió de vapor d'aigua; emissió de substàncies perilloses; reacció al foc del producte en muntatges normalitzats que simulen les condicions finals d'ús; i incandescència contínua.

3.11. PRODUCTES MANUFACTURATS DE SURO EXPANDIT (ICB)

Productes manufacturats de suro expandit, que s'utilitzen per a l'aïllament tèrmic dels edificis. Els productes es fabriquen amb suro granulat que s'aglomera sense aglutinants addicionals i se subministren en forma de planxes amb i sense revestiments o recobriments.

- Marcatge CE obligatori des del 10 de juliol de 2016. Norma d'aplicació: UNE-EN 13170:2013+A1:2015. Productes aïllants tèrmics per a aplicacions en l'edificació. Productes manufacturats de suro expandit (ICB). Especificació. Sistema d'avaluació i de verificació de la constància de les prestacions: 1, 3 o 4.

Identificació: es comprovarà que la identificació del producte rebut es correspon amb les característiques exigides per la normativa de compliment obligat i, si escau, pel projecte o per la direcció facultativa.

Les característiques essencials referides als requisits bàsics, que poden estar especificades, per a l'ús o els usos declarats (aïllament tèrmic d'edificis):

- a. Reacció al foc. Característiques de l'euroclasses.
- b. Emissió de substàncies perilloses a l'interior dels edificis.

- c. Índex d'absorció acústica.
- d. Índex de transmissió del soroll d'impacte (per a paviments).
- e. Índex d'aïllament acústic al soroll aeri directe.
- f. Incandescència contínua.
- g. Resistència tèrmica.
- h. Permeabilitat a l'aigua.
- i. Permeabilitat al vapor d'aigua.
- j. Resistència a compressió.
- k. Durabilitat de la reacció al foc davant calor, condicions climàtiques, envelliment/degradació.
- l. Resistència a la tracció/flexió.
- m. Durabilitat de la resistència a compressió davant l'envelliment/degradació.

- Assaigs:

Si és el cas, es duran a terme necessaris per a comprovar alguna de les característiques essencials exigides per la normativa de compliment obligat i, si escau, pel projecte o per la direcció facultativa. Assaigs regulats que poden arribar a ser requerits:

Resistència tèrmica i conductivitat tèrmica; longitud i amplària; gruix; rectangularitat; planitud; reacció al foc del producte tal com es presenta en el mercat; contingut d'humitat; densitat aparent; resistència a flexió; estabilitat dimensional en condicions específiques; tensió de compressió al 10% de deformació; tracció perpendicular a les cares; càrrega puntual; fluència a compressió; Absorció d'aigua a curt termini; transmissió de vapor d'aigua; rigidesa dinàmica; gruix d_L ; gruix d_B ; reducció de gruix a llarg termini; absorció acústica; resistència al flux d'aire; emissió de substàncies perilloses; reacció al foc del producte en muntatges normalitzat que simulen les condicions finals d'ús; incandescència contínua; deformació sota càrrega a compressió; i resistència a tallant.

3.12. PRODUCTES MANUFACTURATS DE FIBRA DE FUSTA (WF)

Productes manufacturats de fibra de fusta, amb revestiment o recobriments o sense, que s'utilitzen per a l'aïllament tèrmic dels edificis. Els productes es fabriquen en forma de rotllos, mantes, feltres, planxes o plafons.

- Marcatge CE obligatori des del 10 de juliol de 2016. Norma d'aplicació: UNE-EN 13171:2013+A1:2015. Productes aïllants tèrmics per a aplicacions en l'edificació. Productes manufacturats de fibra de fusta (WF). Especificació. Sistema d'avaluació i de verificació de la constància de les prestacions: 1, 3 o 4.

Identificació: es comprovarà que la identificació del producte rebut es correspon amb les característiques exigides per la normativa de compliment obligat i, si escau, pel projecte o per la direcció facultativa.

Les característiques essencials referides als requisits bàsics, que poden estar especificades, per a l'ús o els usos declarats (aïllament tèrmic d'edificis):

- a. Reacció al foc. Característiques de l'euroclasse.
- b. Emissió de substàncies perilloses a l'ambient interior.
- c. Coeficient d'absorció acústica.
- d. Índex de transmissió dels sorolls d'impacte (per a paviments).
- e. Índex d'aïllament als sorolls aeris directes.

f. Incandescència contínua.

g. Resistència tèrmica.

h. Permeabilitat a l'aigua.

i. Permeabilitat al vapor d'aigua.

j. Resistència a compressió.

k. Durabilitat de la reacció al foc enfront de la calor, condicions climàtiques, envelliment/degradació.

l. Durabilitat de la resistència tèrmica enfront de la calor, condicions climàtiques, envelliment/degradació.

m. Resistència a tracció/flexió.

n. Durabilitat de la resistència a compressió enfront de l'envelliment/degradació.

- Assaigs:

Si és el cas, es duran a terme necessaris per a comprovar alguna de les característiques essencials exigides per la normativa de compliment obligat i, si escau, pel projecte o per la direcció facultativa. Assaigs regulats que poden arribar a ser requerits:

Resistència tèrmica i conductivitat tèrmica; longitud i amplària; gruix; rectangularitat; planitud; reacció al foc del producte tal com s'introdueix en el mercat; estabilitat dimensional en condicions normals i constants de laboratori; estabilitat dimensional en condicions específiques de temperatura; estabilitat dimensional en condicions específiques de temperatura i humitat; tensió de compressió o resistència a compressió; resistència a tracció perpendicular a les cares; resistència a tracció paral·lela a les cares; càrrega puntual; fluència a compressió; absorció d'aigua a curt termini; transmissió de vapor d'aigua; rigidesa dinàmica; gruix d_L ; gruix d_B ; reducció de gruix a llarg termini; absorció acústica, resistivitat al flux d'aire; densitat aparent; emissió de substàncies perilloses; reacció al foc del producte en muntatges normalitzats que simulen les condicions finals d'ús; i incandescència contínua.

4.1. LÀMINES FLEXIBLES PER A LA IMPERMEABILITZACIÓ

4.1.1. LÀMINES BITUMINOSES AMB ARMADURA PER A IMPERMEABILITZACIÓ DE COBERTES

Làmines flexibles bituminoses amb armadura, l'ús previst de la qual és la impermeabilització de cobertes. Inclou làmines utilitzades com a última capa, capes intermèdies i capes inferiors. No recull les làmines bituminoses amb armadura utilitzades com a làmines inferiors en cobertes amb elements discontinus. Tampoc contempla les làmines impermeabilitzants destinades a col·locar-se totalment adherides sota productes bituminosos (per exemple, asfalt) directament aplicats a temperatura elevada.

Com a sistema d'impermeabilització s'entén el conjunt d'una o més capes de làmines per a la impermeabilització de cobertes, col·locades i unides, que tenen unes determinades característiques de comportament fet que permet considerar-ho com un tot.

Condicions de subministrament i recepció

- Marcatge CE obligatori des de l'1 d'octubre de 2010. Norma d'aplicació: UNE-EN 13707:2014+A2:2010. Làmines flexibles per a la impermeabilització. Làmines bituminoses amb armadura per a impermeabilització de cobertes. Definicions i característiques. Sistemes d'avaluació i de verificació de la constància de les prestacions: 1, 2+, 3 o 4. Si és el cas, 3 o 4 per a les característiques de reacció al foc o comportament a un foc extern en funció de l'ús previst i nivell o classe:

Impermeabilització de cobertes subjectes a reacció al foc:

- Classe (A1, A2, B, C)*: sistema 1.

- Classe (A1, A2, B, C)**, D, E: sistema 3.

- Classe F: sistema 4.

Comportament de la impermeabilització de cobertes subjectes a un foc extern:

- EN 13501-5 per a productes que requereixen assaig: sistema 3.
- Productes Classe F_{ROOF}: sistema 4.

Impermeabilització de cobertes: sistema 2+ (pel requisit d'estanquitat).

* Productes o materials per als quals existeix una etapa clarament identificable en el procés de producció que implica una millora de la classificació de la reacció al foc (per exemple addició de retardadors de foc o limitació de materials orgànics).

** Productes o materials no previstos per la nota (*).

Identificació: es comprovarà que la identificació del producte rebut es correspon amb les característiques exigides per la normativa de compliment obligat i, si escau, pel projecte o per la direcció facultativa.

- a. Amplària i longitud.
- b. Gruix o massa.
- c. Substàncies perilloses o salut i seguretat i salut.

Característiques essencials referides als requisits bàsics, que poden estar especificades, per a l'ús o els usos declarats:

- Sistemes multicapes sense protecció superficial pesant permanent (per exemple, grava).
 - Làmines per a aplicacions monocapa.
 - Làmines per a coberta enjardinada o làmines sota protecció superficial pesant permanent (per exemple, grava).
- a. Defectes visibles (en tots els sistemes).
 - b. Dimensions (en tots els sistemes).
 - c. Estanquitat (en tots els sistemes).
 - d. Comportament enfront d'un foc extern (en sistemes multicapes sense protecció superficial pesant permanent i làmines per a aplicacions monocapa).
 - e. Reacció al foc (en tots els sistemes).
 - f. Estanquitat després d'estirament (només en làmines per a aplicacions monocapa fixades mecànicament).
 - g. Resistència al pelat (només en làmines per a aplicacions monocapa fixades mecànicament).
 - h. Resistència al cisallament (en làmines per a aplicacions monocapa i làmines per a coberta enjardinada o làmines sota protecció superficial pesant permanent).
 - i. Propietats de vapor d'aigua (en tots els sistemes, determinació segons norma UNE-EN 1931 o valor de 20.000).
 - j. Propietats de tracció (en tots els sistemes).
 - k. Resistència a l'impacte (en làmines per a aplicacions monocapa i làmines per a coberta enjardinada o làmines sota protecció superficial pesant permanent).
 - l. Resistència a una càrrega estàtica (en làmines per a aplicacions monocapa i làmines per a coberta enjardinada o làmines sota protecció superficial pesant permanent).

m. Resistència a l'esquinçament (per clau) (en sistemes multicapes sense protecció superficial pesant permanent i làmines per a aplicacions monocapa, fixats mecànicament).

n. Resistència a la penetració d'arrels (només en barreres antiarrels per a coberta enjardinada).

o. Estabilitat dimensional (en tots els sistemes).

p. Estabilitat de forma sota canvis cíclics de temperatura (només en làmines amb protecció superficial metàl·lica en sistemes multicapes sense protecció superficial pesant permanent i làmines per a aplicacions monocapa).

q. Flexibilitat a baixa temperatura (en tots els sistemes).

r. Resistència a la fluència a temperatura elevada (en tots els sistemes).

s. Comportament a l'envelliment artificial (en sistemes multicapes sense protecció superficial pesant permanent i làmines per a aplicacions monocapa sense protecció superficial).

t. Adhesió de grànuls (en sistemes multicapes sense protecció superficial pesant permanent i làmines per a aplicacions monocapa).

- Distintius de qualitat:

Es comprovarà que el producte posseeix els distintius de qualitat exigits, si és el cas, pel projecte o per la direcció facultativa, que assegurin les característiques exigides.

- Assaigs:

Es duran a terme exigits per la normativa de compliment obligat i, si escau, pel projecte o per la direcció facultativa. Assaigs regulats que poden estar especificats:

Defectes visibles. Longitud i amplària. Rectitud. Gruix o massa per unitat d'àrea. Estanquitat. Comportament enfront d'un foc extern. Reacció al foc. Estanquitat després d'estirament a baixa temperatura. Resistència de juntes (resistència a la pelada). Resistència de juntes (resistència al cisallament). Propietats de vapor d'aigua. Propietats de tracció. Resistència a l'impacte. Resistència a una càrrega estàtica. Resistència a l'esquinçament (per clau). Resistència a la penetració d'arrels. Estabilitat dimensional. Estabilitat de forma sota canvis cíclics de temperatura. Flexibilitat a baixa temperatura (plegabilitat). Resistència a la fluència a elevada temperatura. Comportament a l'envelliment artificial. Adhesió de grànuls.

4.1.2. LÀMINES AUXILIARS PER A COBERTES AMB ELEMENTS DISCONTINUS

Làmines flexibles auxiliars destinades a ser utilitzades sota cobertes amb elements discontinus (per exemple, teules, pissarres).

Condicions de subministrament i recepció

- Marcatge CE obligatori des de l'1 d'abril de 2012. Norma d'aplicació: UNE-EN 13859-1:2014. Làmines flexibles per a impermeabilització. Definicions i característiques de les làmines auxiliars. Part 1: Làmines auxiliars per a cobertes amb elements discontinus. Sistema d'avaluació i de verificació de la constància de les prestacions: 1, 3 o 4. El sistema 4 indica que no es requereix assaig per a la reacció al foc classe F. Especificació del sistema en funció de l'ús previst i de la classe corresponent:

Capes de control de vapor d'aigua: sistema 3.

Capes de control de vapor d'aigua sotmeses a reglamentacions de reacció al foc:

- Nivells o Classes (A1, A2, B, C)*: sistema 1.

- Nivells o Classes (A1, A2, B, C)**, D, E: sistema 3.

- Nivell o Classe F: sistema 4.

* Productes o materials per als quals una etapa clarament identificable en el procés de producció suposa una millora en la classificació de reacció al foc (per exemple l'addició de retardadors de foc o la limitació de materials orgànics).

** Productes o materials no recollits per la nota (*).

Identificació: es comprovarà que la identificació del producte rebut es correspon amb les característiques exigides per la normativa de compliment obligat i, si escau, pel projecte o per la direcció facultativa.

Característiques essencials referides als requisits bàsics, que poden estar especificades, per a l'ús o els usos declarats:

- a. Reacció al foc.
 - b. Resistència a la penetració d'aigua: classes W1 a W3.
 - c. Propietats de transmissió de vapor d'aigua.
 - d. Propietats de tracció.
 - e. Resistència a l'esquinçament.
 - f. Flexibilitat a baixes temperatures (plegabilitat).
 - g. Comportament a l'envelliment artificial: resistència a la penetració d'aigua i resistència a tracció).
- Distintius de qualitat:

Es comprovarà que el producte posseeix els distintius de qualitat exigits, si és el cas, pel projecte o per la direcció facultativa, que assegurin les característiques exigides.

- Assaigs:

Si és el cas, es duran a terme necessaris per a comprovar alguna de les característiques exigides per la normativa de compliment obligat i, si escau, pel projecte o per la direcció facultativa. Assaigs regulats que poden arribar a ser requerits:

Longitud, amplària i rectitud; massa per unitat d'àrea; reacció al foc; resistència a la penetració d'aigua; propietats de transmissió de vapor d'aigua; propietats de tracció (força màxima de tracció i allargament); resistència a l'esquinçament (per clau); estabilitat dimensional; flexibilitat a baixes temperatures; envelliment artificial per exposició prolongada a la combinació de radiació UV, temperatura elevada i calor; resistència a la penetració d'aire; i estanquitat de la soldadura.

4.1.3 LÀMINES AUXILIARS PER A MURS

Làmines flexibles auxiliars per a murs utilitzades sota els revestiments exteriors de murs, a fi d'evitar la penetració d'aigua i vent de l'exterior.

Condicions de subministrament i recepció

- Marcatge CE obligatori des de l'1 d'abril de 2012. Norma d'aplicació: UNE-EN 13859-2:2014. Làmines flexibles per a impermeabilització. Definicions i característiques de les làmines auxiliars. Part 2: Làmines auxiliars per a murs. Sistema d'avaluació i de verificació de la constància de les prestacions: 1, 3 o 4.

El sistema 4 indica que no es requereix assaig per a la reacció al foc classe F. Especificació del sistema en funció de l'ús previst i de la classe corresponent:

Làmines auxiliars per a murs: sistema 3.

Làmines auxiliars per a murs sotmeses a reglaments de reacció al foc:

- Nivells o Classes (A1, A2, B, C)*: sistema 1.

- Nivells o Classes (A1, A2, B, C)**, D, E: sistema 3.

- Nivell o Classe F: sistema 4.

* Productes o materials per als quals una etapa clarament identificable en el procés de producció implica una millora de la classificació de la reacció al foc (per exemple, una addició de retardadors de foc o limitació de materials orgànics).

** Productes o materials no recollits per la nota (*).

Identificació: es comprovarà que la identificació del producte rebut es correspon amb les característiques exigides per la normativa de compliment obligat i, si escau, pel projecte o per la direcció facultativa.

Característiques essencials referides als requisits bàsics, que poden estar especificades, per a l'ús o els usos declarats:

a. Reacció al foc.

b. Resistència a la penetració d'aigua: classes W1 a W3.

c. Propietats de transmissió de vapor d'aigua.

d. Propietats de tracció.

e. Resistència a l'esquinçament.

f. Flexibilitat a baixes temperatures (plegabilitat).

g. Comportament a l'envelliment artificial: resistència a la penetració d'aigua i les propietats de tracció.

- Distintius de qualitat:

Es comprovarà que el producte posseeix els distintius de qualitat exigits, si és el cas, pel projecte o per la direcció facultativa, que assegurin les característiques exigides.

- Assaigs:

Si és el cas, es duran a terme necessaris per a comprovar alguna de les característiques exigides per la normativa de compliment obligat i, si escau, pel projecte o per la direcció facultativa. Assaigs regulats que poden arribar a ser requerits:

Longitud, amplària i rectitud; massa per unitat d'àrea, reacció al foc, resistència a la penetració d'aigua, propietats de transmissió de vapor d'aigua; resistència a la penetració d'aire; propietats de tracció; resistència a l'esquinçament (per clau); estabilitat dimensional; flexibilitat a baixes temperatures (plegabilitat); envelliment artificial per exposició prolongada a la combinació de radiació UV, temperatura elevada i calor.

4.1.4. LÀMINES PLÀSTIQUES I DE CAUTXÚ PER A IMPERMEABILITZACIÓ DE COBERTES

Làmines plàstiques i de cautxú, incloses les làmines fabricades amb les seves mesclures i aliatges (cautxú termoplàstic) per a les quals el seu ús previst és la impermeabilització de cobertes.

Com a sistema d'impermeabilització s'entén el conjunt de components d'impermeabilització de la coberta en la seva forma aplicada i unida, que té unes certes prestacions i que es comprova com un tot.

S'utilitzen tres grups de materials sintètics: plàstics, cautxús i cautxús termoplàstics. Poden utilitzar-se altres materials. A continuació es nomenen alguns materials típics per als grups individuals, amb el seu codi de designació abreujada, el qual s'ha establert en el mercat i difereix dels codis normatius:

- Plàstics:

Polietilè clorosulfonat, CSM o PE-CS; etilè-acetat d'etil o terpolímer d'acetat d'etil-etilè (denominació completa), EEA; etilè-acetat de butil, EBA; copolímer, d'etilè i betum, ECB o EBT; copolímer d'etilè-acetat

de vinil, EVAC; poliolefina termoplàstica, FPO o PO-F; polipropilè flexible, FPP o PP-F; polietilè , PE; polietilè clorat, PE-C; poliisobutilé, PIB; polipropilè, PP; Policlorur de vinil, PVC.

- Cautxús:

Cautxú de butandiè, BR; cautxú de cloroprè, CR; cautxú de polietilè clorosulfonat, CSM; cautxú terpolímer d'etilè, propilè i un monòmer diènic, EPDM; cautxú isobutè-isoprè (cautxú butílic), IIR; cautxú acrilonitril-butandié (cautxú de nitril), NBR.

- Cautxús termoplàstics:

Aliatges elastomèrics, EA; cautxú de fosa processable, MPR; estirè etilè butilè estirè, SEBS; elastòmers termoplàstics, no reticulats, TPE; elastòmers termoplàstics, reticulats, TPE-X; copolímers SEBS, TPS o TPS-SEBS; cautxú termoplàstic vulcanitzat, TPV.

Condicions de subministrament i recepció

- Marcatge CE obligatori des de l'1 d'octubre de 2013. Norma d'aplicació: UNE-EN 13956:2013. Làmines flexibles per a impermeabilització. Làmines plàstiques i de cautxú per a impermeabilització de cobertes. Definicions i característiques. Sistema d'avaluació i de verificació de la constància de les prestacions: 1, 2+, 3 o 4. Si és el cas, 3 o 4 per a les característiques de reacció al foc o comportament a un foc extern en funció de l'ús previst i nivell o classe:

Impermeabilització de cobertes subjectes a la reacció al foc:

- Classe (A1, A2, B, C)*: sistema 1.
- Classe (A1, A2, B, C)**, D i E: sistema 3.
- Classe (A1 a E)*** i F: sistema 4.

Impermeabilització de cobertes subjectes al comportament enfront del foc exterior:

- pr EN 13501-5 per als productes que requereixen assaig: sistema 3.
- Productes de classe F_{ROOF}: sistema 4.

Impermeabilització de cobertes: sistema 2+ (pel requisit d'estanquitat).

* Productes/materials per als quals existeix una etapa en el procés de fabricació, clarament identificable, que produeix una millora en la classificació de reacció al foc (per exemple l'addició de retardadors de foc o una limitació en el contingut de material orgànic).

** Productes/materials no coberts per la nota (*).

Identificació: es comprovarà que la identificació del producte rebut es correspon amb les característiques exigides per la normativa de compliment obligat i, si escau, pel projecte o per la direcció facultativa.

*** Productes/materials que no necessiten assaig per a la reacció al foc.

Impermeabilització de cobertes sotmeses a comportament enfront del foc exterior:

- Per als productes que requereixin assaig. Totes les classes amb excepció de la classe F_{ROOF} sistema 3.

- Per a productes de la classe F_{ROOF} sistema 4.

Impermeabilització de cobertes sistema 2+.

Característiques essencials referides als requisits bàsics que poden estar especificades per a l'ús o els usos declarats:

- a. Comportament enfront del foc exterior.
- b. Reacció al foc.

- c. Estanquitat a l'aigua.
- d. Propietats de tracció.
- e. Resistència a arrels.
- f. Resistència a una càrrega estàtica.
- g. Resistència a l'impacte.
- h. Resistència a l'esquinçament.
- i. Resistència als cavalcaments.
- j. Durabilitat.
- k. Plegabilitat.
- l. Substàncies perilloses.

- Distintius de qualitat:

Es comprovarà que el producte posseeix els distintius de qualitat exigits, si és el cas, pel projecte o per la direcció facultativa, que assegurin les característiques exigides.

- Assaigs:

Si és el cas, es duran a terme necessaris per a comprovar alguna de les característiques exigides per la normativa de compliment obligat, pel projecte o per la direcció facultativa. Assaigs normalitzats que poden arribar a ser requerits:

Defectes visibles. Longitud. Amplària. Rectitud. Planitud. Massa per unitat de superfície. Gruix efectiu. Estanquitat a l'aigua. Comportament enfront del foc exterior. Reacció al foc. Resistència al pelat dels cavalcaments. Resistència al cisallament dels cavalcaments. Resistència a la tracció. Allargament. Resistència a l'impacte. Resistència a la càrrega estàtica. Resistència a l'esquinçament. Resistència a la penetració d'arrels. Estabilitat dimensional. Plegabilitat a baixa temperatura. Exposició UV. Efectes dels productes químics líquids, incloent-hi l'aigua. Resistència a la calamarsa. Propietats de transmissió del vapor d'aigua. Resistència a l'ozó. Exposició al betum.

4.1.7. LÀMINES BITUMINOSES PER AL CONTROL DEL VAPOR D'AIGUA

Làmines flexibles bituminoses amb armadura l'ús previst de la qual és el de barrera anticapil·laritat en edificis, incloent-hi l'estanquitat d'estructures enterrades.

Condicions de subministrament i recepció

- Marcatge CE obligatori des de l'1 de setembre de 2006, norma d'aplicació: UNE-EN 13970:2005 i des de l'1 de gener de 2009, norma d'aplicació: UNE-EN 13970:2005/A1:2007. Làmines flexibles per a impermeabilització. Làmines bituminoses per al control del vapor d'aigua. Definicions i característiques. Sistema d'avaluació i de verificació de la constància de les prestacions: 1, 3 o 4. El sistema 4 indica que no es requereix assaig per a la reacció al foc en la classe F.

Làmines bituminoses amb armadura, amb funció anticapil·laritat per a edificis, incloent-hi estanquitat en estructures enterrades sotmeses a reacció al foc:

- Classe (A1, A2, B, C)*: sistema 1.
- Classe (A1, A2, B, C)** , D, E: sistema 3.
- Classe F: sistema 4.

Làmines bituminoses amb armadura, amb funció anticapil·laritat per a edificis, incloent-hi estanquitat en estructures enterrades: sistema 2+.

* Productes o materials per als quals una etapa clarament identificable en el procés de producció suposa una millora en la classificació de reacció al foc (per exemple l'addició de retardadors de flama o la limitació de material orgànic).

** Productes o materials no recollits per la nota (*).

Identificació: es comprovarà que la identificació del producte rebut es correspon amb les característiques exigides per la normativa de compliment obligat i, si escau, pel projecte o per la direcció facultativa.

- a. Longitud i amplària.
- b. Gruix o massa.
- c. Substàncies perilloses o salut i seguretat i salut.
- d. Tipus de producte (A o T).

Característiques essencials referides als requisits bàsics, que poden estar especificades per a l'ús o els usos declarats:

- a. Defectes visibles.
- b. Dimensions i toleràncies.
- c. Gruix i massa per unitat d'àrea.
- d. Estanquitat.
- e. Resistència a l'impacte.
- f. Durabilitat.
- g. Envelliment/degradació artificial.
- h. Agents químics.
- i. Flexibilitat a baixes temperatures (plegabilitat).
- j. Resistència a l'esquinçament (per clau).
- k. Resistència de la junta.
- l. Transmissió de vapor d'aigua.
- m. Resistència a una càrrega estàtica.
- n. Propietats de tracció.
- o. Reacció al foc.
- p. Substàncies perilloses.

- Assaigs:

Es duran a terme exigits per la normativa de compliment obligat i, si escau, pel projecte o per la direcció facultativa. Assaigs regulats que poden estar especificats:

Estanquitat a l'aigua en fase. Resistència a una càrrega estàtica. Propietats de tracció. Durabilitat de l'estanquitat enfront de l'envelliment artificial. Durabilitat de l'estanquitat enfront d'agents químics. Resistència a l'esquinçament (per clau). Resistència a l'impacte. Flexibilitat a baixa temperatura. Resistència de la junta. Transmissió de vapor d'aigua. Reacció al foc. Longitud. Amplària. Gruix. Massa. Rectitud. Substàncies perilloses. Defectes visibles.

7.1.1. FINESTRES I PORTES PER ALS VIANANTS EXTERIORS

Finestres de maniobra manual o motoritzada, balconeres i pantalles (conjunt de dues o més finestres o portes exteriors per als vianants en un pla amb marcs separadors o sense), per a instal·lació en obertures de murs verticals i finestres de teulada per a instal·lació en teulades inclinades completes amb: ferratges, rivets, obertures envidrades amb/sense persianes incorporades, amb/sense calaixos de persiana, amb/sense gelosies.

Finestres, de teulada, balconeres i pantalles (conjunt de dues o més finestres o portes exteriors per als vianants en un pla amb marcs separadors o sense), maniobrades manualment o motoritzades: completament o parcialment envidrades incloent-hi qualsevol tipus de reblliment no transparent. Fixades o parcialment fixades o operables amb un o més marcs (amb frontissa, projectant, pivotant, esvarant).

Portes exteriors per als vianants de maniobra manual o motoritzades amb fulles planes o amb plafons, completes amb: lluernes integrals, si n'hi hagués; parts adjacents que estan contingudes dins d'un marc únic per a inclusió en una obertura única si n'hi hagués.

Condicions de subministrament i recepció

- Marcatge CE obligatori des de l'1 de desembre de 2010. Norma d'aplicació: UNE-EN 14351-1:2006+A2:2017. Finestres i portes per als vianants exteriors. Norma de producte, característiques de prestació. Part 1: Finestres i portes per als vianants exteriors sense característiques de resistència al foc o control de fugues de fum. Sistema d'avaluació i de verificació de la constància de les prestacions, dependent del producte, l'ús previst i els nivells o classes.

Identificació: es comprovarà que la identificació del producte rebut es correspon amb les característiques exigides per la normativa de compliment obligat i, si escau, pel projecte o per la direcció facultativa. Característiques essencials referides als requisits bàsics, que poden estar especificades, per a l'ús o els usos declarats:

Finestres:

a. Resistència a la càrrega de vent. Classificació /(pressió d'assaig, Pa): 1/(400), 2/(800), 3/(1200), 4/(1600), 5/(2000), Exxxx(>2000).

b. Resistència a la càrrega de vent. Classificació /(fletxa del marc): A/($\leq 1/150$), B/($\leq 1/200$), C/($\leq 1/300$).

c. Resistència a la càrrega de neu i càrrega permanent. (valor declarat del reblliment, per exemple, tipus i gruix del vidre).

d. Reacció al foc (F, E, D, C, B, A2, A1).

e. Comportament al foc exterior.

f. Estanquitat a l'aigua (finestres sense apantallar). Classificació/ (Pressió d'assaig, Pa): 1A(0), 2A(50), 3A(100), 4A(150), 5A(200), 6A(250), 7A(300), 8A(450), 9A(600), Exxx(>600).

g. Estanquitat a l'aigua (finestres apantallades). Classificació/(pressió d'assaig, Pa): 1B(0), 2B(50), 3B(100), 4B(150), 5B(200), 6B(250), 7B(300).

h. Substàncies perilloses (com es requerisca per les reglamentacions).

i. Resistència a l'impacte (altura de caiguda en mm). 200, 300, 450, 700, 950.

j. Capacitat per a suportar càrrega dels dispositius de seguretat (valor lllindar).

k. Prestació acústica. Atenuació de so R_w ($C;C_{tr}$) (dB) (valor declarat).

l. Transmissió tèrmica. O_w ($W/(m^2K)$) (valor declarat).

m. Propietats de radiació. Factor solar g (valor declarat).

n. Propietats de radiació. Transmissió de llum (τ_v) (valor declarat).

o. Permeabilitat a l'aire. Classificació/(pressió màx. d'assaig, Pa)/(permeabilitat de referència a l'aire a 100 Pa (m^3/hm^2 o m^3/hm)). 1/(150)/(50 o 12,50), 2/(300)/(27 o 6,75), 3/(600)/(9 o 2,25), 4/(600)/(3 o 0,75).

p. Força de maniobra. 1, 2.

q. Resistència mecànica. 1, 2, 3, 4.

r. Ventilació. Exponent del flux d'aire (n). Característiques del flux d'aire (K). Proporcions de flux d'aire (valors declarats).

s. Resistència a la bala. FB1, FB2, FB3, FB4, FB5, FB6, FB7, FSG.

t. Resistència a l'explosió (tub d'impacte). EPR1, EPR2, EPR3, EPR4.

o. Resistència a l'explosió (assaig a l'aire lliure). EXR1, EXR2, EXR3, EXR4, EXR5.

v. Resistència a obertures i tancaments repetits (Nombre de cicles). 5000, 10000, 20000.

w. Comportament entre climes diferents.

x. Resistència a l'efracció. 1, 2, 3, 4, 5, 6.

Portes:

a. Resistència a la càrrega de vent. Classificació/(pressió d'assaig P1, Pa): 1/(400), 2/(800), 3/(1200), 4/(1600), 5/(2000), Exxx/ (>2000).

b. Resistència a la càrrega de vent. Classificació/(fletxa del marc): A / ($\leq 1/150$), B / ($\leq 1/200$), C / ($\leq 1/300$).

c. Estanquitat a l'aigua (portes sense apantallar). Classificació/(pressió d'assaig Pa): 1A(0), 2A(50), 3A(100), 4A(150), 5A(200), 6A(250), 7A(300), 8A(450), 9A(600), Exxx(>600).

d. Estanquitat a l'aigua (portes apantallades). Classificació/(pressió d'assaig, Pa): 1B(0), 2B(50), 3B(100), 4B(150), 5B(200), 6B(250), 7B(300).

e. Substàncies perilloses (com es requereix per les reglamentacions).

f. Resistència a l'impacte (altura de caiguda en mm). 200, 300, 450, 700, 950.

g. Capacitat per a suportar càrrega dels dispositius de seguretat (valor lliandar).

h. Altura i amplària (valors declarats).

i. Capacitat de desbloqueig.

j. Prestacions acústiques. Atenuació de so R_w ($C; C_{tr}$) (dB) (valor declarat).

k. Transmittància tèrmica. O_D ($W/(m^2K)$) (valor declarat).

l. Propietats de radiació. Factor solar g (valor declarat).

m. Propietats de radiació. Transmissió de llum (τ_v) (valor declarat).

n. Permeabilitat a l'aire. Classificació/(pressió màx. d'assaig, Pa)/(permeabilitat de referència a l'aire a 100 Pa) m^3/hm^2 o m^3/hm 1/(150)/(50 o 12,50), 2/(300)/(27 o 6,75), 3/(600)/(9 o 2,25), 4/(600)/(3 o 0,75).

o. Força de maniobra. 1, 2, 3, 4.

p. Resistència mecànica. 1, 2, 3, 4.

q. Ventilació. Exponent del flux d'aire (n). Característica de flux d'aire (K). Proporcions de flux d'aire (valors declarats).

r. Resistència a la bala. FB1, FB2, FB3, FB4, FB5, FB6, FB7, FSG.

s. Resistència a l'explosió (tub d'impacte). EPR1, EPR2, EPR3, EPR4.

t. Resistència a l'explosió (camp obert). EXR1, EXR2, EXR3, EXR4, EXR5.

o. Resistència a obertures i tancaments repetits (nombre de cicles). 5000, 10000, 20000, 50000, 100000, 200000, 500000, 1000000.

v. Comportament entre climes diferents (deformació permissibile). 1(x), 2(x), 3(x).

w. Resistència a l'efracció. 1, 2, 3, 4, 5, 6.

Portes i finestres:

a. Informació sobre magatzematge i transport, si el fabricant no és responsable de la instal·lació del producte.

b. Requisits i tècniques d'instal·lació (in situ), si el fabricant no és responsable de la instal·lació del producte.

c. Manteniment i neteja.

d. Instruccions d'ús final incloent-hi instruccions sobre substitució de components.

e. Instruccions de seguretat d'ús.

- Distintius de qualitat:

Es comprovarà que el producte posseeix els distintius de qualitat exigits, si és el cas, pel projecte o per la direcció facultativa, que assegurin les característiques.

- Assaigs:

Hi ha característiques els valors de les quals poden canviar si es modifica un cert component (ferratges, juntes d'estanquitat, material i perfil, envidrament), i en aquest cas hauria de dur-se a terme un reassaig degut a modificacions del producte.

Es duran a terme exigits per la normativa de compliment obligat i, si escau, pel projecte o per la direcció facultativa. Assaigs regulats que poden estar especificats:

- Resistència a la càrrega de vent.

- Resistència a la neu i a la càrrega permanent.

- Reacció al foc en finestres de teulada.

- Comportament al foc exterior en finestres de teulada.

- Estanquitat a l'aigua.

- Substàncies perilloses.

- Resistència a l'impacte, en portes i finestres acoblades amb vidre o un altre material fragmentari.

- Capacitat de suportar càrrega dels mecanismes de seguretat (p. ex. topalls de subjecció i reversibles, limitadors i dispositius de fixació per a neteja).

- Altura i amplària d'obertura de portes i balconeres en mm.

- Capacitat de desbloqueig dels dispositius d'eixida d'emergència i antipàtic instal·lats en portes exteriors.

- Prestacions acústiques.

- Transmissió tèrmica de portes O_D i finestres O_w .

- Propietats de radiació: transmissió d'energia solar total i transmissió lluminosa dels envidraments translúcids.

- Permeabilitat a l'aire.
- Durabilitat: material de fabricació, recobriments i protecció. Informació sobre el manteniment i les parts reemplaçables. Durabilitat d'unes certes característiques (estanquitat i permeabilitat a l'aire, transmissió tèrmica, capacitat de desbloqueig, forces de maniobra).
- Forces de maniobra.
- Resistència mecànica.
- Ventilació (dispositius de transferència d'aire integrats en una finestra o porta): característiques del flux d'aire, exponent de flux, proporció de flux de l'aire a una pressió diferencial de (4, 8, 10 i 20) Pa.
- Resistència a la bala.
- Resistència a l'explosió (amb tub d'impacte o assaig a l'aire lliure).
- Resistència a obertures i tancaments repetits.
- Comportament entre climes diferents.
- Resistència a l'efracció.
- Portes de vidre sense marc: han de complir les normes europees EN 1863-2, EN 12150-2:2005+ERRATUM:2011, EN ISO 12543-2, EN 14179-2 o EN 14321-2.
- En portes exteriors per als vianants motoritzades: seguretat d'ús, altres requisits dels motors i components elèctrics/ ferratges.
- En finestres motoritzades: seguretat d'ús dels motors i components elèctrics/ ferratges.

7.4. VIDRES PER A LA CONSTRUCCIÓ

Productes en forma de plaques planes, corbades o conformades, obtinguts per colada contínua, colada i laminació contínues, estiratge continu, d'una massa amorfa d'elements vitrificables, fundents i estabilitzants, que poden ser acolorits o tractats per a millorar les seves propietats mecàniques, usats en construcció per a envidrament de buits.

Tipus de vidre:

- Productes bàsics de vidre:

Vidre pla: de silicat sodocàlcic, pla, transparent, incolor o acolorit, de cares paral·leles i polides, obtingut per colada contínua i solidificació sobre un bany de metall.

Vidre polit armat: de silicat sodocàlcic, pla, transparent i incolor, amb cares paral·leles i polides fabricat a partir de vidre imprès armat, esmerilant i polint les seves cares.

Vidre estirat: de silicat sodocàlcic, pla, transparent, incolor o acolorit, obtingut per estiratge continu, inicialment vertical, de gruix regular i amb les dues cares polides al foc. Productes: vidre estirat antic de nova fabricació, vidre estirat per a renovació i vidre estirat amb defectes visuals mínims.

Vidre imprès: de silicat sodocàlcic, pla, transparent, incolor o acolorit que s'obté per colada i laminació contínues.

Vidre imprès armat: de silicat sodocàlcic, pla, transparent, incolor o acolorit, amb malla d'acer incorporada, soldada en totes les seves interseccions, de cares impreses o llises obtingut per colada i laminació contínues.

Vidre de perfil en O, armat o sense armar: de silicat sodocàlcic, translúcid, incolor o acolorit, armat o sense armar, que s'obté per colada i laminació contínues i sotmès a un procés de formació de perfils en O.

- Productes bàsics especials:

Vidre borosilicatat: silicatat amb un percentatge d'òxid de bor que li confereix alt nivell de resistència al xoc tèrmic, hidrolític i als àcids molt alta.

Vitroceràmica: vidre format per una fase cristal·lina i una altra viscosa residual obtingut pels mètodes habituals de fabricació de vidres i sotmès a un tractament tèrmic que transforma de forma controlada una part del vidre en una fase cristal·lina de gra fi que li dota d'unes propietats diferents de les del vidre del qual procedeix.

- Vidres de capa:

Vidre bàsic, especial, tractat o laminatge, en la superfície del qual s'ha dipositat una o diverses capes de materials inorgànics per a modificar les seves propietats.

- Vidres laminats:

Vidre laminat: conjunt d'una fulla de vidre amb una o més fulles de vidre (bàsics, especials, de capa, tractats) i/ o fulles d'envidraments plàstics units per capes o materials que peguen o separen les fulles i poden donar propietats de resistència a l'impacte, al foc, etc.

Vidre laminat de seguretat: conjunt d'una fulla de vidre amb una o més fulles de vidre (bàsics, especials, de capa, tractats) i/ o fulles d'envidraments plàstics units per capes o materials que aporten resistència a l'impacte.

Els productes vitris poden tractar-se segons els mètodes:

Recuita: una vegada obtingut el vidre per fusió dels seus components, ix del forn i la recuita relaxa les tensions de refredament.

Temperat: una vegada recuit el vidre, es calfa fins a la plastificació i posterior refredament, i s'aconsegueix propietats mecàniques i fragmentació en trossos molt petits.

Termoendurable: se li introdueix una tensió superficial permanent de compressió mitjançant calfament/refredament per augmentar la resistència a les tensions mecàniques i tèrmiques, que prescriu les característiques de fragmentació.

Temperat tèrmicament: se li introdueix una tensió superficial permanent de compressió mitjançant calfament/ refredament per augmentar la resistència a les tensions mecàniques i tèrmiques, que prescriu les característiques de fragmentació.

Endurit químicament: procés de canvi d'ions, que augmenta de resistència a tensions mecàniques i tèrmiques. Els ions de diàmetre en la superfície reduït i en les vores del vidre són reemplaçats amb uns altres de major diàmetre, la qual cosa implica que la superfície del vidre i les vores estiguin sotmeses a esforços de compressió.

Condicions de subministrament i recepció

- Marcatge CE:

Vidre de silicat sodocàlcic. Marcatge CE obligatori des de l'1 de setembre de 2006. Norma UNE-EN 572-9:2006. Vidre per a la construcció. Productes bàsics de vidre. Vidre de silicat sodocàlcic. Part 9: Avaluació de la conformitat/Norma de producte. Sistema d'avaluació i de verificació de la constància de les prestacions: 1, 3 o 4.

Vidre de capa. Marcatge CE obligatori des de l'1 de setembre de 2006. Norma UNE-EN 1096-4:2019. Vidre per a l'edificació. Vidre de capa. Part 4: Avaluació de la conformitat/Norma de producte. Sistema d'avaluació i de verificació de la constància de les prestacions: 1, 3 o 4.

Unitats de vidre aïllant.

Marcatge CE obligatori des de l'1 de febrer de 2012. Norma d'aplicació: UNE-EN 1279-5:2019. Vidre per a l'edificació. Unitats de vidre aïllant. Part 5: Avaluació de la conformitat. Sistema d'avaluació i de verificació de la constància de les prestacions: 1, 3 o 4.

Vidre borosilicatat. Marcatge CE obligatori des d'1 de setembre de 2006. Norma UNE-EN 1748-1-2:2005. Vidre per a l'edificació. Productes bàsics especials. Part 1-2: Vidre borosilicatat. Avaluació de la conformitat/Norma de producte. Sistema d'avaluació i de verificació de la constància de les prestacions: 1, 3 o 4.

Vidre de silicat sodocàlcic termoendurable. Marcatge CE obligatori des de l'1 de setembre de 2006. Norma UNE-EN 1863-2:2005. Vidre per a l'edificació. Vidre de silicat sodocàlcic termoendurable. Part 2: Avaluació de la conformitat/Norma de producte. Sistema d'avaluació i de verificació de la constància de les prestacions: 1, 3 o 4.

Vidre de silicat sodocàlcic de seguretat temperat tèrmicament. Marcatge CE obligatori des de l'1 de setembre de 2006. Normes d'aplicació: UNE-EN 12150-2:2005+ERRATUM:2011. Vidre per a l'edificació. Vidre de silicat sodocàlcic de seguretat temperat tèrmicament. Part 2: Avaluació de la conformitat/Norma de producte. Sistema d'avaluació i de verificació de la constància de les prestacions: 1, 3 o 4.

Vidre de silicat sodocàlcic endurit químicament. Marcatge CE obligatori des de l'1 de setembre de 2006. Norma d'aplicació: UNE-EN 12337-2:2006. Vidre per a l'edificació. Vidre de silicat sodocàlcic endurit químicament. Part 2: Avaluació de la conformitat/Norma de producte. Sistema d'avaluació i de verificació de la constància de les prestacions: 1, 3 o 4.

Vidre de silicat sodocàlcic de seguretat temperat tèrmicament de perfil en O. Marcatge CE obligatori a partir del 8 d'agost de 2015. Norma d'aplicació: UNE-EN 15683-2:2014. Vidre en l'edificació. Vidre de silicat sodocàlcic de seguretat temperat tèrmicament de perfil en O. Part 2: Avaluació de la conformitat/norma de producte. Sistema d'avaluació i de verificació de la constància de les prestacions: 1, 3 o 4.

Vidre borosilicatat de seguretat temperat tèrmicament. Marcatge CE obligatori des de l'1 de setembre de 2006. Norma UNE-EN 13024-2:2005. Vidre per a l'edificació. Vidre borosilicatat de seguretat temperat tèrmicament. Part 2: Avaluació de la conformitat/Norma de producte. Sistema d'avaluació i de verificació de la constància de les prestacions: 1, 3 o 4.

Productes de vidre de silicat bàsic alcalinoterri. Marcatge CE obligatori des de l'1 de setembre de 2006. Norma UNE-EN 14178-2:2005. Vidre per a l'edificació. Productes de vidre de silicat bàsic alcalinoterri. Part 2: Avaluació de la conformitat/Norma de producte. Sistema d'avaluació i de verificació de la constància de les prestacions: 1, 3 o 4.

Vidre de seguretat de silicat alcalinoterri temperat tèrmicament i tractat *heat soak*. Marcatge CE obligatori a partir del 8 d'agost de 2015. Norma d'aplicació: UNE-EN 15682-2:2014. Vidre en l'edificació. Vidre de seguretat de silicat alcalinoterri temperat tèrmicament i tractat *heat soak*. Part 2: Avaluació de la conformitat/norma de producte. Sistema d'avaluació i de verificació de la constància de les prestacions: 1, 3 o 4.

Vidre de seguretat de silicat sodocàlcic temperat en calent. Marcatge CE obligatori des de l'1 de març de 2007. Norma UNE-EN 14179-2:2006. Vidre per a l'edificació. Vidre de seguretat de silicat sodocàlcic temperat en calent. Part 2: Avaluació de la conformitat/Norma de producte. Sistema d'avaluació i de verificació de la constància de les prestacions: 1, 3 o 4.

Vidre de seguretat de silicat alcalinoterri endurit en calent. Marcatge CE obligatori des de l'1 de juny de 2007. Norma UNE-EN 14321-2:2006. Vidre per a l'edificació. Vidre de seguretat de silicat alcalinoterri endurit en calent. Part 2: Avaluació de la conformitat. Sistema d'avaluació i de verificació de la constància de les prestacions: 1, 3 o 4.

Vidre laminat i vidre laminat de seguretat. Marcatge CE obligatori des de l'1 de juny de 2006, norma d'aplicació: UNE-EN 14449:2006/AC:2006 i des de l'1 de març de 2007, norma d'aplicació: UNE-EN 14449:2006. Vidre per a l'edificació. Vidre laminat i vidre laminat de seguretat. Avaluació de la conformitat. Sistema d'avaluació i de verificació de la constància de les prestacions: 1, 3 o 4.

Identificació: es comprovarà que la identificació del producte rebut es correspon amb les característiques exigides per la normativa de compliment obligat i, si escau, pel projecte o per la direcció facultativa. Característiques essencials referides als requisits bàsics, que poden estar especificades, per a l'ús o els usos declarats:

ρ (kg/m³) densitat
HK_{0'1/20} (Gpa) duresa
E (Pa) mòdul de Young
 μ (adimensional) coeficient de Poisson
 $f_{g,k}$ (Pa) resistència característica a flexió
(K) resistència contra canvis sobtats de temperatura i temperatures diferencials
c (J/(kgK)) calor específica
 α (K⁻¹) coeficient de dilatació lineal
 λ (W/(mK)) conductivitat tèrmica
n (adimensional) índex principal de refracció a la radiació visible
 ε (adimensional) emissivitat
 τ_v (adimensional) transmitància lluminosa
 τ_e (adimensional) transmitància solar directa
g (adimensional) transmitància d'energia solar total

- Distintius de qualitat:

Es comprovarà que el producte posseeix els distintius de qualitat exigits, si és el cas, pel projecte o per la direcció facultativa, que assegurin les característiques.

- Assaigs:

Es duren a terme exigits per la normativa de compliment obligat i, si escau, pel projecte o per la direcció facultativa. Assaigs regulats que poden estar especificats:

Resistència al foc. Reacció al foc. Comportament al foc exterior. Resistència a la bala: destrossa i resistència a l'arrancada. Resistència a l'explosió: impacte i resistència a l'arrancada. Resistència a l'efracció: destrossa i resistència a l'arrancada. Resistència a l'impacte de cos pendular: destrossa, trencament segur i resistència a l'impacte. Resistència mecànica: resistència als canvis sobtats de temperatura i diferències de temperatura. Resistència mecànica: al vent, neu, càrrega permanent o càrregues imposades. Aïllament al soroll aeri directe/Atenuació acústica al soroll aeri directe. Propietats tèrmiques. Transmitància lluminosa i reflectància. Característiques d'energia solar.

8.1.1. TAULELLS DE PEDRA NATURAL PER A ÚS COM A PAVIMENT EXTERIOR

Taulells amb acabat de la cara vista de diverses textures per a ús com a paviment exterior i acabat de calçades, l'amplària nominal de les quals és més del doble del gruix.

Condicions de subministrament i recepció

- Marcatge CE obligatori des de l'1 de setembre de 2013. Norma d'aplicació: UNE-EN 1341:2013. Taulells de pedra natural per a ús com a paviment exterior. Requisits i mètodes d'assaig. Sistema d'avaluació i de verificació de la constància de les prestacions: 4.

Identificació: es comprovarà que la identificació del producte rebut es correspon amb les característiques exigides per la normativa de compliment obligat i, si escau, pel projecte o per la direcció facultativa.

Característiques essencials referides als requisits bàsics que poden estar especificades per a l'ús o els usos declarats:

a. Alliberament de substàncies perilloses.

b. Resistència al trencament (relacionada amb resistència a flexió).

c. Esvarada (relacionada amb resistència a l'esvarada).

d. Resistència al derrapatge.

e. Durabilitat de resistència al trencament, esvarada i resistència al derrapatge (enfrent de: resistència al gel/desgel, en general; resistència al gel/desgel en presència de sals anticongelants; i poliment amb l'ús).

- Distintius de qualitat:

Es comprovarà que el producte posseeix els distintius de qualitat exigits, si és el cas, pel projecte o per la direcció facultativa, que avalen les característiques exigides.

- Assaigs:

Si és el cas, es duran a terme necessaris per a comprovar alguna de les característiques exigides per la normativa de compliment obligat i, si escau, pel projecte o per la direcció facultativa. Assaigs regulats que poden arribar a ser requerits:

Càrrega de trencament, resistència a la flexió; durabilitat de la resistència a la flexió respecte a la resistència al gel/desgel, en condicions normals; durabilitat de la resistència a la flexió respecte a la resistència al gel/desgel, amb sals anticongelants; esvarada, resistència a l'esvarada; resistència al derrapatge; toleràncies, angles i formes especials; resistència a l'abradió; absorció d'aigua; densitat aparent i porositat oberta; descripció petrogràfica; i substàncies perilloses.

8.1.4. PLAQUES DE PEDRA NATURAL PER A REVESTIMENTS MURALS

Placa amb acabat de la cara vista de diverses textures per a ús en revestiments de murs i acabats de voltes interiors i exteriors, fixada a una estructura bé mecànicament o per mitjà d'un morter o adhesius.

Condicions de subministrament i recepció

- Marcatge CE: Obligatori des de l'1 de juliol de 2006. Norma d'aplicació: UNE-EN 1469:2015. Pedra natural. Plaques per a revestiments murals. Requisits. Sistema d'avaluació i de verificació de la constància de les prestacions: 3 o 4.

Identificació: es comprovarà que la identificació del producte rebut es correspon amb les característiques exigides per la normativa de compliment obligat i, si escau, pel projecte o per la direcció facultativa.

a. Característiques geomètriques, requisits per a: gruix, planitud, longitud i amplària, angles i formes especials, localització dels ancoratges. Dimensions.

b. Descripció petrogràfica de la pedra. Aparença visual.

c. Resistència a la flexió, en Mpa.

d. Càrrega de trencament de l'ancoratge, per a peces fixades mecànicament utilitzant ancoratges en les arestes.

e. Reacció al foc (classe).

f. Densitat aparent i porositat oberta.

Característiques essencials referides als requisits bàsics, que poden estar especificades per a l'ús o els usos declarats:

a. Absorció d'aigua a pressió atmosfèrica (si se sol·licita).

b. Absorció d'aigua per capil·laritat, en g/cm² (si se sol·licita).

c. Resistència a la gelivitat (en cas de requisits reglamentaris).

d. Resistència al xoc tèrmic (en cas de requisit reglamentari).

e. Permeabilitat al vapor d'aigua (si se sol·licita).

- Distintius de qualitat:

Es comprovarà que el producte posseeix els distintius de qualitat exigits, si és el cas, pel projecte o per la direcció facultativa, que avalen les característiques exigides.

- Assaigs:

Es duran a terme exigits per la normativa de compliment obligat i, si escau, pel projecte o per la direcció facultativa. Assaigs regulats que poden estar especificats:

Descripció petrogràfica. Característiques geomètriques. Aparença visual. Resistència a la flexió. Càrrega de trencament de l'ancoratge. Absorció d'aigua a pressió atmosfèrica. Reacció al foc. Absorció d'aigua per capil·laritat. Densitat aparent i porositat oberta. Resistència a la gelivitat. Resistència al xoc tèrmic. Permeabilitat al vapor d'aigua.

8.1.5. PLAQUETES DE PEDRA NATURAL

Peça plana quadrada o rectangular de dimensions estàndard, generalment menor o igual que 610 mm i de gruix menor o igual que 12 mm, obtinguda per tall o exfoliació, amb acabat de la cara vista de diverses textures per a ús en revestiments de paviments, escales i acabat de voltes.

Condicions de subministrament i recepció

- Marcatge CE: Obligatori des de l'1 de setembre de 2006. Norma d'aplicació: UNE-EN 12057:2015. Productes de pedra natural. Plaquetes. Requisits. Sistema d'avaluació i de verificació de la constància de les prestacions: 3 o 4.

Identificació: es comprovarà que la identificació del producte rebut es correspon amb les característiques exigides per la normativa de compliment obligat i, si escau, pel projecte o per la direcció facultativa. Característiques essencials referides als requisits bàsics, que poden estar especificades per a l'ús o els usos declarats:

a. Dimensions, planitud i escairat.

b. Acabat superficial.

c. Descripció petrogràfica de la pedra.

d. Aparença visual.

e. Resistència a la flexió, en Mpa.

f. Absorció d'aigua a pressió atmosfèrica.

g. Reacció al foc (classe).

h. Densitat aparent, en kg/m³ i porositat oberta, en %.

Característiques essencials referides als requisits bàsics, que poden estar especificades, per a l'ús o els usos declarats:

a. Resistència a l'adherència.

b. Absorció d'aigua per capil·laritat (si se sol·licita).

c. Resistència a la gelivitat: F0 (sense requisit) i F1 (no geladissa).

d. Resistència al xoc tèrmic (en cas de requisit reglamentari).

e. Permeabilitat al vapor d'aigua, en kg/Pa·m·s (si se sol·licita).

f. Resistència a l'abradió.

g. Resistència a l'esvarada.

h. Tactilitat (si se sol·licita o en cas de requisit reglamentari, només per a plaquetes per a paviments i escales).

- Distintius de qualitat:

Es comprovarà que el producte posseeix els distintius de qualitat exigits, si és el cas, pel projecte o per la direcció facultativa, que avalen les característiques exigides.

- Assaigs:

Es duran a terme exigits per la normativa de compliment obligat i, si escau, pel projecte o per la direcció facultativa. Assaigs regulats que poden estar especificats:

Descripció petrogràfica. Aparença visual. Resistència a la flexió. Absorció d'aigua a pressió atmosfèrica. Reacció al foc. Absorció d'aigua per capil·laritat. Densitat aparent i porositat oberta. Resistència a la gelivitat. Resistència al xoc tèrmic. Permeabilitat al vapor d'aigua. Resistència a l'abrasió. Resistència a l'esvarada. Tactilitat.

8.1.6. TAULELLS DE PEDRA NATURAL PER A PAVIMENTS I ESCALES

Rajoles planes de gruix major que 12 mm obtinguda per tall o exfoliació amb acabat de la cara vista de diverses textures per a ús en paviments i escales. Es col·loquen per mitjà de morter, adhesius o altres elements de suport.

Condicions de subministrament i recepció

- Marcatge CE: Obligatori des de l'1 de setembre de 2006. Norma d'aplicació: UNE-EN 12058:2015. Productes de pedra natural. Taulells per a paviment i escales. Requisits. Sistema d'avaluació i de verificació de la constància de les prestacions: 3 o 4.

Identificació: es comprovarà que la identificació del producte rebut es correspon amb les característiques exigides per la normativa de compliment obligat i, si escau, pel projecte o per la direcció facultativa.

a. Descripció petrogràfica de la pedra.

b. Descripció del tractament superficial de la cara vista: partida o texturada: fina (acabat superficial amb diferència menor o igual que 0,5 mm entre pics i depressions, per exemple, polit, toscat o serrat), gruixuda (acabat superficial amb diferència major que 2 mm entre pics i depressions, per exemple, cisellat, buixardat, mecanitzat, amb doll d'arena o flamejat).

c. Dimensions: longitud, amplària i gruix o, en cas de formats normalitzats, amplària i gruix, en mm.

d. Resistència a la flexió, en Mpa.

e. Reacció al foc (classe).

f. Densitat aparent, en kg/m³ i porositat oberta, en % (en paviments i escales interiors).

g. Absorció d'aigua a pressió atmosfèrica.

Característiques essencials referides als requisits bàsics, que poden estar especificades per a l'ús o els usos declarats:

a. Absorció d'aigua per capil·laritat (si se sol·licita).

b. Resistència a la gelivitat: F0 (sense requisit) i F1 (no geladissa).

c. Resistència al xoc tèrmic (en cas de requisit reglamentari).

d. Permeabilitat al vapor d'aigua, en kg/Pa·m·s (si se sol·licita).

e. Resistència a l'abrasió (excepte per a sòcols i contrapetges).

f. Resistència a l'esvarada/ derrapada del taulell, en núm. USRV (excepte per a sòcols i contrapetges).

g. Tactilitat (si se sol·licita o en cas de requisit reglamentari, excepte per a sòcols i contrapetges).

- Distintius de qualitat:

Es comprovarà que el producte posseeix els distintius de qualitat exigits, si és el cas, pel projecte o per la direcció facultativa, que avalen les característiques exigides.

- Assaigs:

Es duran a terme exigits per la normativa de compliment obligat i, si escau, pel projecte o per la direcció facultativa. Assaigs regulats que poden estar especificats:

Descripció petrogràfica. Aparença visual. Resistència a la flexió. Absorció d'aigua a pressió atmosfèrica. Reacció al foc. Absorció d'aigua per capil·laritat. Densitat aparent i porositat oberta. Resistència a la gelivitat. Resistència al xoc tèrmic. Permeabilitat al vapor d'aigua. Resistència a l'abrasió. Resistència a l'esvarada. Tactilitat.

8.3.1. TEULES DE FORMIGÓ

Teules de formigó utilitzades en la cobertura d'edificis sobre plans de cobertes inclinats en els quals la mateixa teula proporciona l'estanquitat.

Condicions de subministrament i recepció

- Marcatge CE obligatori des de l'1 d'agost de 2012, normes d'aplicació: UNE-EN 490:2012+A1:2018 i UNE 127100:1999. Teules de formigó codi de pràctica per a la concepció i el muntatge de cobertes amb teules de formigó. Sistemes d'avaluació i de verificació de la constància de les prestacions: 3 o 4.

Identificació: es comprovarà que la identificació del producte rebut es correspon amb les característiques exigides per la normativa de compliment obligat i, si escau, pel projecte o per la direcció facultativa.

TEULES AMB ACOBLAMENT: T-EN 490-IL

a. Altura de l'ona, en mm.

b. Tipus de secció: RF: teules dissenyades de manera que la longitud de penjada varia regularment en tota l'amplària; IF: teules dissenyades de manera que la longitud de penjada varia irregularment en tota l'amplària.

c. Amplària efectiva de cobriment d'una teula: C_w /amplària efectiva mesura sobre 10 teules en posició tancada: C_{wc} /amplària efectiva mesura sobre 10 teules en posició estirada: C_{wd} /i la longitud de penjada de la teula: l1 (els grups de xifres 1r i 4t són imprescindibles, mentre que els grups 2n i 3r poden no declarar-se).

d. Massa, en kg.

TEULES SENSE ACOBLAMENT: T-EN 490-NL

a. Altura de l'ona, en mm.

b. Tipus de secció: RF: teules dissenyades de manera que la longitud de penjada varia regularment en tota la seva amplària; IF: teules dissenyades de manera que la longitud de penjada varia irregularment en tota la seva amplària.

c. Amplària efectiva de cobriment d'una teula: C_w /amplària efectiva mesura sobre 10 teules en posició tancada: C_{wc} /amplària efectiva mesura sobre 10 teules en posició estirada: C_{wd} /i la longitud de penjada de la teula: l1 (els grups de xifres 1r i 4t són imprescindibles, mentre que els grups 2n i 3r poden no declarar-se).

d. Massa, en kg.

PECES: F-EN 490

a. Mena de peça: R: de carener; VA: aiguafons; H: aler; VT: de rematada lateral; Text: altres tipus.

b. Tipus de peça dependent de la seva missió en el conjunt: CO: peces coordinades (la missió de les quals és alinear-se o acoblar les teules adjacents, podent ser substituïdes per aquestes, p. ex. teula de rematada lateral amb acoblament, teula i mitja, etc.); NC: no coordinades.

c. Dimensions pertinents, en mm x mm.

d. Massa, en kg.

Característiques essencials referides als requisits bàsics, que poden estar especificades per a l'ús o els usos declarats:

a. Comportament enfront del foc exterior.

b. Classe de reacció al foc.

c. Resistència mecànica.

d. Impermeabilitat a l'aigua.

e. Estabilitat dimensional.

f. Durabilitat.

- Distintius de qualitat:

Es comprovarà que el producte posseeix els distintius de qualitat exigits, si és el cas, pel projecte o per la direcció facultativa, que assegurin les característiques exigides.

- Assaigs:

Es duran a terme exigits per la normativa de compliment obligat i, si escau, pel projecte o per la direcció facultativa. Assaigs regulats que poden estar especificats:

Longitud de penjada i perpendicularitat. Dimensions de les peces. Amplària efectiva. Planitud. Massa. Resistència a flexió transversal. Impermeabilitat. Resistència al gel-desgel. Suport pel taló. Comportament enfront del foc. Substàncies perilloses.

8.3.3. TAULELL DE FORMIGÓ

Taulell no armat i accessoris complementaris amb acabat de la cara vista de diverses textures per a ús en àrees pavimentades sotmeses a trànsit i en cobertes, que satisfaci les condicions següents:

longitud total \leq 1,00 m;

relació longitud total/gruix $>$ 4.

Condicions de subministrament i recepció

- Marcatge CE obligatori des de l'1 de març de 2005, norma d'aplicació: UNE-EN 1339:2004 i des de l'1 de gener de 2007, normes d'aplicació: UNE-EN 1339:2004/AC:2006. Taulells de formigó. Especificacions i mètodes d'assaig, i UNE 127339:2022. Propietats i condicions de subministrament i recepció de les taulells de formigó. Sistema d'avaluació i de verificació de la constància de les prestacions: 4.

Identificació: es comprovarà que la identificació del producte rebut es correspon amb les característiques exigides per la normativa de compliment obligat i, si escau, pel projecte o per la direcció facultativa.

Característiques essencials referides als requisits bàsics que poden estar especificades per a l'ús o els usos declarats:

- a. Dimensions nominals (longitud, amplària, gruix), en mm, i toleràncies, classe/marcad: 1/N; 2/P; 3/R.
- b. Elements espaiadors, cares laterals amb conicitat perimetral, ranurades o bisellades: dimensions nominals.
- c. Classe/marcad de l'ortogonalitat de la cara vista per a rajoles amb diagonal > 300 mm: 1/J; 2/K; 3/L.
- d. Toleràncies sobre planitud i curvatura.
- e. Classe/marcad resistent climàtica: 1/A (sense requisit); 2/B (absorció d'aigua $\leq 6\%$); 3/D (massa perduda després de l'assaig de gel-desgel: valor mitjà $\leq 1,0 \text{ kg/m}^2$; valor individual $\leq 1,5 \text{ kg/m}^2$).
- f. Classe/marcad resistent a la flexió: 1/S (valor característic $\geq 3,5 \text{ Mpa}$; valor individual $\geq 2,8 \text{ Mpa}$); 2/T (valor característic $\geq 4,0 \text{ Mpa}$; valor individual $\geq 3,2 \text{ Mpa}$); 3/O (valor característic $\geq 5,0 \text{ Mpa}$; valor individual $\geq 4,0 \text{ Mpa}$).
- g. Classe/marcad resistent al desgast per abrasió: 1/F (sense requisit); 2/G (petjada $\leq 26 \text{ mm}$; desgast per abrasió $\leq 26000/5000 \text{ mm}^3/\text{mm}^2$); 3/H (petjada $\leq 23 \text{ mm}$; desgast per abrasió $\leq 20000/5000 \text{ mm}^3/\text{mm}^2$); 4/I (petjada $\leq 20 \text{ mm}$; desgast per abrasió $\leq 18000/5000 \text{ mm}^3/\text{mm}^2$).
- h. Classe/marcad resistent a la càrrega de trencament: 30/3 (valor característic $\geq 3,0 \text{ kN}$; valor mínim $\geq 2,4 \text{ kN}$); 45/4 (valor característic $\geq 4,5 \text{ kN}$; valor mínim $\geq 3,6 \text{ kN}$); 70/7 (valor característic $\geq 7,0 \text{ kN}$; valor mínim $\geq 5,6 \text{ kN}$); 110/11 (valor característic $\geq 11,0 \text{ kN}$; valor mínim $\geq 8,8 \text{ kN}$); 140/14 (valor característic $\geq 14,0 \text{ kN}$; valor mínim $\geq 11,2 \text{ kN}$); 250/25 (valor característic $\geq 25,0 \text{ kN}$; valor mínim $\geq 20,0 \text{ kN}$); 300/30 (valor característic $\geq 30,0 \text{ kN}$; valor mínim $\geq 24,0 \text{ kN}$).

Característiques essencials referides als requisits bàsics, que poden estar especificades per a l'ús o els usos declarats:

- a. Resistència a l'esvarada/rescolada, segons el CTE DB SUA 1.
- b. Reacció al foc: classe A1 sense necessitat d'assaig.
- c. Conductivitat tèrmica.

- Distintius de qualitat:

Es comprovarà que el producte posseeix els distintius de qualitat exigits, si és el cas, pel projecte o per la direcció facultativa, que avalen les característiques exigides.

- Assaigs:

Si és el cas, es duran a terme necessaris per a comprovar alguna de les característiques exigides per la normativa de compliment obligat i, si escau, pel projecte o per la direcció facultativa. Assaigs regulats que poden arribar a ser requerits:

Aspectes visuals. Forma i dimensions. Gruix de la doble capa. Resistència a flexió. Càrrega de trencament. Resistència a l'abrasió. Resistència a l'esvarada/rescolada. Resistència climàtica.

8.3.5. TAULELLS DE TERRATZO PER A ÚS INTERIOR

Rajola no armades que empren ciment com a aglomerant, produïdes en fàbrica i que es comercialitzen llistes per a ser col·locades, amb acabat de la cara vista de diverses textures per a ús exclusiu en interiors.

Condicions de subministrament i recepció

Els taulells no presentaran depressions, clevills ni exfoliacions, en la cara vista, visibles des d'una distància de 2 m amb llum natural diürna (està permès el reblliment permanent de buits menors).

- Marcatge CE obligatori des de l'1 d'octubre de 2006. Normes d'aplicació: UNE-EN 13748-1:2005, UNE-EN 13748-1:2005/ERRATUM:2005 i UNE 127748-1:2012 (complement nacional de la norma europea). Taulells de terratzo. Part 1: Taulells de terratzo per a ús interior. Sistema d'avaluació i de verificació de la constància de les prestacions: 4.

Identificació: es comprovarà que la identificació del producte rebut es correspon amb les característiques exigides per la normativa de compliment obligat i, si escau, pel projecte o per la direcció facultativa.

Característiques essencials referides als requisits bàsics que poden estar especificades per a l'ús o els usos declarats:

a. Dimensions (longitud, amplària, gruix), en mm.

b. Classe per gruix de la capa de petjada del taulell (relacionada directament per la mena de poliment: en fàbrica o in situ), Th: classe I (taulells amb capa de petjada de gruix ≥ 4 mm), classe II (taulells amb capa de petjada de gruix ≥ 8 mm).

Els taulells de classe Th I no admetran poliment després de la col·locació.

Els taulells de classe Th II podran polir-se després de la col·locació.

c. Classe resistent a la càrrega de trencament: 1: BL I (sense requisit); 2: BL II (superfície del taulell ≤ 1100 cm², valor individual $\geq 2,5$ kN); 3: BL III (superfície del taulell > 1100 cm², valor individual $\geq 3,0$ kN).

Els taulells de classe BL I hauran de col·locar-se sobre un llit de morter sobre una base rígida.

Característiques essencials referides als requisits bàsics, que poden estar especificades, per a l'ús o els usos declarats:

a. Absorció total d'aigua, en %.

b. Absorció d'aigua per capil·laritat, en g/cm².

c. Resistència a la flexió, en Mpa.

d. Resistència al desgast per abrasió.

e. Resistència a l'esvarada/rescolada, segons el CTE DB SUA 1.

f. Reacció al foc: classe A1 sense necessitat d'assaig.

g. Conductivitat tèrmica.

- Distintius de qualitat:

Es comprovarà que el producte posseeix els distintius de qualitat exigits, si és el cas, pel projecte o per la direcció facultativa, que avalen les característiques exigides.

- Assaigs:

Si és el cas, es duran a terme necessaris per a comprovar alguna de les característiques exigides per la normativa de compliment obligat i, si escau, pel projecte o per la direcció facultativa. Assaigs regulats que poden arribar a ser requerits:

Característiques geomètriques, d'aspecte i forma. Característiques físiques i mecàniques: Resistència a la càrrega de trencament. Absorció total d'aigua. Absorció d'aigua per capil·laritat. Resistència a la flexió. Resistència al desgast per abrasió. Resistència a l'esvarada/rescolada. Conductivitat tèrmica.

8.3.6. TAULELLS DE TERRATZO PER A ÚS EXTERIOR

Taulells no armats, que empen ciment com a aglomerant, produïdes en fàbrica i que es comercialitzen llistes per a ser col·locades, amb acabat de la cara vista de diverses textures per a ús en exteriors (fins i tot en cobertes) en àrees per als vianants on l'aspecte decoratiu és el predominant (p. e. passejos, terrasses, centres comercials, etc.)

Condicions de subministrament i recepció

Els taulells no presentaran depressions, clivelles ni exfoliacions, en la cara vista, visibles des d'una distància de 2 m amb llum natural diürna (està permès el rebliment permanent de buits menors).

- Obligatori des de l'1 d'abril de 2006. Normes d'aplicació: UNE-EN 13748-2:2005. Taulells de terratzo. Part 2: Taulells de terratzo per a ús exterior, i UNE 127748-2:2012. Taulells de terratzo. Part 2: Taulells de terratzo per a ús exterior. Sistema d'avaluació i de verificació de la constància de les prestacions: 4.

Característiques essencials referides als requisits bàsics que poden estar especificades per a l'ús o els usos declarats:

Identificació: es comprovarà que la identificació del producte rebut es correspon amb les característiques exigides per la normativa de compliment obligat i, si escau, pel projecte o per la direcció facultativa.

Característiques essencials referides als requisits bàsics que poden estar especificades per a l'ús o els usos declarats:

a. Dimensions (longitud, amplària, gruix), en mm.

b. Classe per gruix de la capa de petjada del taulell (relacionada directament per la mena de poliment: en fàbrica o *in situ*), Th: classe I (taulells amb capa de petjada de gruix ≥ 4 mm), classe II (taulells amb capa de petjada de gruix ≥ 8 mm).

Els taulells de classe Th I no admetran poliment després de la col·locació.

Els taulells de classe Th II podran polir-se després de la col·locació.

c. Classe resistent a la flexió: ST (valor mitjà $\geq 3,5$ Mpa; valor individual $\geq 2,8$ Mpa); TT (valor mitjà $\geq 4,0$ Mpa; valor individual $\geq 3,2$ Mpa); UT (valor mitjà $\geq 5,0$ Mpa; valor individual $\geq 4,0$ Mpa).

d. Classe resistent a la càrrega de trencament: 30: 3T (valor mitjà $\geq 3,0$ kN; valor individual $\geq 2,4$ kN); 45: 4T (valor mitjà $\geq 4,5$ kN; valor individual $\geq 3,6$ kN); 70: 7T (valor mitjà $\geq 7,0$ kN; valor individual $\geq 5,6$ kN); 110: 11T (valor mitjà $\geq 11,0$ kN; valor individual $\geq 8,8$ kN); 140: 14T (valor mitjà $\geq 14,0$ kN; valor individual $\geq 11,2$ kN); 250: 25T (valor mitjà $\geq 25,0$ kN; valor individual $\geq 20,0$ kN); 300: 30T (valor mitjà $\geq 30,0$ kN; valor individual $\geq 24,0$ kN).

e. Classe resistent al desgast per abrasió: F (sense requisit); G (petjada ≤ 26 mm; pèrdua $\leq 26/50$ cm³/cm²); H (petjada ≤ 23 mm; pèrdua $\leq 20/50$ cm³/cm²); I (petjada ≤ 20 mm; pèrdua $\leq 18/50$ cm³/cm²).

f. Classe resistent climàtica: A (sense requisit); B (absorció d'aigua $\leq 6\%$); D (massa perduda després de l'assaig de gel-desgel: valor mitjà $\leq 1,0$ kg/m²; valor individual $\leq 1,5$ kg/m²).

Característiques essencials referides als requisits bàsics que poden estar especificades per a l'ús o els usos declarats:

a. Resistència a l'esvarada/rescolada, segons el CTE DB SUA 1.

b. Reacció al foc: classe A1 sense necessitat d'assaig.

c. Conductivitat tèrmica.

- Distintius de qualitat:

Es comprovarà que el producte posseeix els distintius de qualitat exigits, si és el cas, pel projecte o per la direcció facultativa, que avalen les característiques exigides.

- Assaigs:

Si és el cas, es duran a terme necessaris per a comprovar alguna de les característiques exigides per la normativa de compliment obligat i, si escau, pel projecte o per la direcció facultativa. Assaigs regulats que poden arribar a ser requerits:

Característiques geomètriques, d'aspecte i forma. Característiques físiques i mecàniques: Resistència a la càrrega de trencament. Resistència climàtica. Resistència a la flexió. Resistència al desgast per abrasió. Resistència a l'esvarada/rescolada. Conductivitat tèrmica.

8.4.1. TEXAS CERÀMIQUES I PECES AUXILIARS

Teules ceràmiques utilitzades en la cobertura d'edificis sobre plans de coberta inclinats en els quals la mateixa teula proporciona l'estanquitat. Teules i peces auxiliars d'argila cuita utilitzades per a la coberta de les teulades inclinades i per al revestiment vertical, exterior i interior, de murs.

Condicions de subministrament i recepció

- Marcatge CE obligatori des de l'1 de febrer de 2007. Normes d'aplicació: UNE-EN 1304:2020. Teules i peces auxiliars d'argila cuita. Definicions i especificacions de producte, i UNE 136020:2004. Teules ceràmiques. Codi de pràctica per al disseny i el muntatge de cobertes amb teules ceràmiques. Sistema d'avaluació i de verificació de la constància de les prestacions: 3 o 4.

4 per als productes que es considera compleixen per a l'ús previst sense necessitat d'assaig.

Identificació: es comprovarà que la identificació del producte rebut es correspon amb les característiques exigides per la normativa de compliment obligat i, si escau, pel projecte o per la direcció facultativa.

Característiques essencials referides als requisits bàsics, que poden estar especificades, per a l'ús o els usos declarats:

- En cobertes:

- a. Resistència mecànica.
- b. Comportament enfront del foc exterior.
- c. Reacció al foc (Classes A1 a F).
- d. Impermeabilitat a l'aigua.
- e. Dimensions i toleràncies dimensionals.
- f. Durabilitat.

g. Emissió de substàncies perilloses.

- En interior de murs:

- a. Reacció al foc (classes A1 a F).
- b. Impermeabilitat a l'aigua.
- c. Emissió de substàncies perilloses.

- En exterior de murs:

- a. Reacció al foc (classes A1 a F).
- b. Impermeabilitat a l'aigua.
- c. Toleràncies dimensionals.
- d. Durabilitat.

c. Emissió de substàncies perilloses.

- Distintius de qualitat:

Es comprovarà que el producte posseeix els distintius de qualitat exigits, si és el cas, pel projecte o per la direcció facultativa, que assegurin les característiques exigides.

- Assaigs:

Si és el cas, es duran a terme necessaris per a comprovar alguna de les característiques exigides per la normativa de compliment obligat i, si escau, pel projecte o per la direcció facultativa. Assaigs regulats que poden arribar a ser requerits:

Característiques estructurals; regularitat de la forma; rectitud (control de fletxa); dimensions; impermeabilitat; resistència a flexió; resistència a la gelada; comportament al foc exterior; i reacció al foc.

8.4.3. ADHESIUS PER A TAULELLS CERÀMICS

Es defineixen diferents tipus d'adhesius segons la naturalesa química dels conglomerants.

Adhesiu cimentós (tipus C): mescla de conglomerants hidràulics, àrids i additius orgànics, que es mesclen amb aigua o un additiu líquid just abans de la utilització.

Adhesiu en dispersió (tipus D): mescla de conglomerant(s) orgànic(s) en forma de polímer en dispersió aquosa, additius orgànics i càrregues minerals, que es presenta llista per a l'ús.

Adhesiu de resines reactives (tipus R): mescla de resines sintètiques, càrregues minerals i additius orgànics l'enduriment dels quals és el resultat d'una reacció química. Estan disponibles en forma d'un o més components.

Condicions de subministrament i recepció

- Marcatge CE obligatori des de l'1 de juliol de 2013. Norma d'aplicació: UNE-EN 12004-1:2017. Adhesius per a taulells ceràmics. Requisits, avaluació de la conformitat, classificació i designació. Sistema d'avaluació i de verificació de la constància de les prestacions: 1, 3 o 4.

Identificació: es comprovarà que la identificació del producte rebut es correspon amb les característiques exigides per la normativa de compliment obligat i, si escau, pel projecte o per la direcció facultativa.

En adhesius cimentosos per a taulells per a ús en interiors, les característiques essencials referides als requisits bàsics, que poden estar especificades, per a l'ús o els usos declarats són:

a. Reacció al foc.

b. Adherència expressada com a adherència inicial i adherència primerenca (adhesius d'enduriment ràpid).

c. Durabilitat de l'adherència contra l'acció de l'aigua/humitat expressada com a adherència després de la immersió en aigua.

d. Emissió de substàncies perilloses.

En adhesius cimentosos per a taulells per a ús en interiors i exteriors, les característiques essencials referides als requisits bàsics, que poden estar especificades, per a l'ús o els usos declarats són:

a. Reacció al foc.

b. Adherència expressada com a adherència inicial i adherència primerenca (adhesius d'enduriment ràpid).

c. Durabilitat de l'adherència contra l'acció del clima/envelliment tèrmic expressada com a adherència després d'envelliment tèrmic.

d. Durabilitat de l'adherència contra l'acció de l'aigua/humitat expressada com a adherència després de la immersió en aigua.

e. Durabilitat de l'adherència contra els cicles gel/desgel expressada com a adherència després de cicles de gel/desgel.

f. Emissió de substàncies perilloses.

En adhesius en dispersió per a taulells, les característiques essencials referides als requisits bàsics, que poden estar especificades, per a l'ús o els usos declarats són:

- a. Reacció al foc.
- b. Adherència expressada com a adherència inicial a cisalla.
- c. Durabilitat de l'adherència contra l'acció del clima/envelliment tèrmic expressada com a adherència a cisalla després d'envelliment tèrmic o adherència a cisalla a temperatures elevades (només en tipus D2).
- d. Emissió de substàncies perilloses.

En adhesius de resines reactives per a taulells, les característiques essencials referides als requisits bàsics, que poden estar especificades, per a l'ús o els usos declarats són:

- a. Reacció al foc.
 - b. Adherència expressada com a adherència inicial a cisalla.
 - c. Durabilitat de l'adherència contra l'acció del clima/envelliment tèrmic expressada com a adherència a cisalla després de xoc tèrmic.
 - d. Durabilitat contra l'acció de l'aigua/humitat.
 - e. Emissió de substàncies perilloses.
- Distintius de qualitat:

Es comprovarà que el producte posseeix els distintius de qualitat exigits, si és el cas, pel projecte o per la direcció facultativa, que avalen les característiques exigides.

- Assaigs:

Si és el cas, es duran a terme necessaris per a comprovar alguna de les característiques exigides per la normativa de compliment obligat i, si escau, pel projecte o per la direcció facultativa. Assaigs regulats que poden arribar a ser requerits:

Temps obert; esvarada; adhesius d'enduriment normal - adherència inicial (adhesius cimentosos); adhesius d'enduriment ràpid - adherència primerenca (adhesius cimentosos); característiques fonamentals - adherència inicial a cisalla (adhesius de dispersió); adherència inicial a cisalla (adhesius de resines de reacció); adherència després del condicionament (adhesius cimentosos); adherència a cisalla després del condicionament (adhesius de dispersió); adherència a cisalla després del condicionament (adhesius de resines de reacció); deformació transversal; resistència química; capacitat humectant; resistència al foc.

Emmagatzematge i manipulació (criteris d'ús, gestió de residus, conservació i manteniment)

El fabricant hauria d'informar sobre les condicions i l'ús adequat del producte.

El prescriptor hauria d'avaluar l'estat del lloc de treball (influències mecàniques i tèrmiques) i seleccionar el producte adequat considerant tots els riscos possibles.

8.4.4. TAULELLS CERÀMICS

Plaques de poc gruix fabricades amb argiles o altres matèries primeres inorgàniques, generalment utilitzades com a revestiment de paviments i parets, modelades per extrusió (A) o per premsatge en sec (B) a temperatura ambient, encara que poden fabricar-se mitjançant altres procediments, seguidament assecades i posteriorment cuites a temperatures suficients per a desenvolupar les propietats necessàries. Els taulells poden ser esmaltats (GL) o no esmaltats (UGL) i són incombustibles i inalterables a la llum. Un taulell totalment vitrificada (o porcellànic) és un taulell amb absorció d'aigua menor del 0,5%.

Condicions de subministrament i recepció

- Marcat. Els taulells ceràmics o l'embalatge han de ser marcats amb:

Marca comercial del fabricant o una marca de fabricació pròpia, i el país d'origen.

Marca de primera qualitat.

La referència de l'annex corresponent de la norma UNE-EN 14411:2016 i classificació («precisió» o «natural»), quan sigui aplicable.

Mesures nominals i mesures de fabricació.

Naturalesa de la superfície: esmaltada (GL) o no esmaltada (UGL).

- Marcatge CE obligatori des de l'1 de juliol de 2014. Norma d'aplicació: UNE-EN 14411:2016. Taulells ceràmics. Definicions, classificació, característiques, avaluació i verificació de la constància de les prestacions, i marcat. Sistema d'avaluació i de verificació de la constància de les prestacions: 1, 3 o 4. (Text revisat amb l'UNE.)

Identificació: es comprovarà que la identificació del producte rebut es correspon amb les característiques exigides per la normativa de compliment obligat i, si escau, pel projecte o per la direcció facultativa.

En taulells per a sòls, les característiques essencials referides als requisits bàsics, que poden estar especificades, per a l'ús o els usos declarats són:

- a. Reacció al foc.
- b. Emissió de substàncies perilloses: cadmi, plom, altres.
- c. Força de trencament.
- d. Resistència a l'esvarada.
- e. Durabilitat per a usos interiors.
- f. Durabilitat per a usos exteriors: resistència al gel/desgel.
- g. Propietats tàctils.

En taulells per a parets, les característiques essencials referides als requisits bàsics, que poden estar especificades, per a l'ús o els usos declarats són:

- a. Reacció al foc.
- b. Emissió de substàncies perilloses: cadmi, plom, uns altres.
- c. Adhesió, en adhesius cimentosos, en adhesius en dispersió, en adhesius de resines reactives, i en morter.
- d. Resistència al xoc tèrmic.
- e. Durabilitat per a usos interiors i usos exteriors (resistència gel/desgel).

- Distintius de qualitat:

Es comprovarà que el producte posseeix els distintius de qualitat exigits, si és el cas, pel projecte o per la direcció facultativa, que avalen les característiques exigides.

- Assaigs:

Si és el cas, es duran a terme necessaris per a comprovar alguna de les característiques exigides per la normativa de compliment obligat i, si escau, pel projecte o per la direcció facultativa. Assaigs regulats que poden arribar a ser requerits:

Longitud i amplària; gruix; rectitud de costats; ortogonalitat; planitud de la superfície; aspecte superficial; absorció d'aigua; resistència a la flexió o mòdul de trencament; resistència a l'abrasió profunda - taulells no esmaltats; resistència a l'abrasió superficial - taulells esmaltats; dilatació tèrmica lineal;

resistència al xoc tèrmic; resistència a badar-se; resistència al gel/desgel; resistència a l'esvarada; adhesió - adhesius cimentosos; adhesió - adhesius en dispersió; adhesió - adhesius de resines reactives; adhesió - morter; dilatació per humitat; lleus diferències de color; resistència a l'impacte; reacció al foc; propietats tàctils; resistència a les taques - taulells esmaltats; resistència a les taques - taulells no esmaltats; resistència a àcids i àlcalis de baixa concentració; resistència a àcids i àlcalis d'alta concentració; resistència als productes domèstics de neteja i additius per a aigua de piscines; emissió de cadmi - taulells esmaltats; emissió de plom - taulells esmaltats; i emissió d'altres substàncies perilloses.

8.5.1. PAVIMENTS DE FUSTA

Paviments interiors formats per l'encaix d'elements individuals de fusta de superfície llisa, acoblats o preacoblats, clavats o caragolats a una estructura primària o adherits o flotants sobre una capa base.

Tipus:

Sòls de fusta: elements de parquet massís amb ranures o llengüetes. Productes de lamparquet massís. Parquet de recobriment de fusta massissa amb sistema d'interconnexió, inclòs bloc anglès. Elements de parquet mosaic. Elements de parquet multicapa. Taules massisses de fusta de coníferes per a revestiments de paviment. Taules preacoblades massisses de fusta de frondoses. Parquet de fusta massissa. Tauletes verticals, llistonets i tacs de parquet.

Taulers derivats de la fusta: revestiments de paviments rexapats amb fusta.

Condicions de subministrament i recepció

- Marcatge CE obligatori a partir del 8 d'agost de 2015. Norma d'aplicació: UNE-EN 14342: 2013. Sòls de fusta i parquet. Característiques, avaluació de conformitat i marcat. Sistema d'avaluació i de verificació de la constància de les prestacions: 1, 3 o 4.

Identificació: es comprovarà que la identificació del producte rebut es correspon amb les característiques exigides per la normativa de compliment obligat i, si escau, pel projecte o per la direcció facultativa.

Característiques essencials referides als requisits bàsics, que poden estar especificades, per a l'ús o els usos declarats:

- a. Reacció al foc.
- b. Emissió de formaldehid (classe E1 o classe E2).
- c. Emissió (contingut) de pentaclorofenol.
- d. Emissió d'altres substàncies perilloses.
- e. Resistència al trencament.
- f. Resistència a l'esvarada.
- g. Conductivitat tèrmica.
- h. Durabilitat sense tractament protector.
- i. Durabilitat amb tractament protector.

- Distintius de qualitat:

Es comprovarà que el producte posseeix els distintius de qualitat exigits, si és el cas, pel projecte o per la direcció facultativa, que assegurin les característiques.

- Assaigs:

Si és el cas, es duran a terme necessaris per a comprovar alguna de les característiques exigides per la normativa de compliment obligat i, si escau, pel projecte o per la direcció facultativa. Assaigs regulats que poden arribar a ser requerits:

Reacció al foc; contingut de formaldehid; contingut de pentaclorofenol; resistència al trencament; resistència a l'esvarada; conductivitat tèrmica; i durabilitat biològica.

19.1.1. CEMENTS COMUNS

Conglomerants hidràulics, és a dir, materials inorgànics finament molts que, pastats amb aigua, formen una pasta que forja i endureix per mitjà de reaccions i processos d'hidratació i que, una vegada endurits, conserven la seva resistència i estabilitat fins i tot sota l'aigua. Els ciments conformes amb l'UNE-EN 197-1:2011, denominats ciments CEM, són capaços, quan es dosen i mesclen apropiadament amb aigua i àrids de produir un formigó o un morter que conservi la treballabilitat durant temps suficient i aconseguir, al cap de períodes definits, els nivells especificats de resistència i presentar també estabilitat de volum a llarg termini.

Els 27 productes que integren la família de ciments comuns, la designació i denominació venen indicats en la norma esmentada UNE.

Condicions de subministrament i recepció

- Marcatge CE obligatori des de l'1 d'abril de 2002 juliol de 2013, normes d'aplicació: UNE-EN 197-1: 2011. Ciment. Part 1: Composició, especificacions i criteris de conformitat dels ciments comuns. Sistema d'avaluació i de verificació de la constància de les prestacions: 1+.

Identificació: Els ciments CEM s'identificaran almenys pel tipus, i per les xifres 32,5, 42,5 o 52,5, que indiquen la classe de resistència (ex., CEM I 42,5R). Per a indicar la classe de resistència inicial s'afegiran les lletres N o R, segons correspongui. Els ciments comuns de baixa calor d'hidratació s'han d'indicar addicionalment amb les lletres LH. Pot portar informació addicional: límit en clorurs (%), límit superior de pèrdua per calcinació de cendres volants (%), nomenclatura normalitzada d'additius.

En cas de ciment envasat, el marcat de conformitat CE, el número d'identificació de l'organisme de certificació i la informació adjunta, han d'anar indicats en el sac o en la documentació comercial que l'acompanya (albarans de lliurament), o bé en una combinació de tots dos. Si només part de la informació apareix en el sac, llavors, és convenient que la informació completa s'inclouï en la informació comercial. En cas de ciment expedit a granel, aquesta informació hauria d'anar recollida d'alguna forma apropiada, en els documents comercials que ho acompanyen.

Es comprovarà que la identificació del producte rebut es correspon amb les característiques exigides per la normativa de compliment obligat i, si escau, pel projecte o per la direcció facultativa.

Característiques essencials referides als requisits bàsics, que poden estar especificades, per a l'ús o els usos declarats:

- a. Ciments comuns (subfamílies) components i composició.
- b. Resistència a compressió (inicial i nominal).
- c. Temps d'enduriment.
- d. Residu insoluble.
- e. Pèrdua per calcinació.
- f. Estabilitat de volum: expansió i contingut de SO₃.
- g. Calor d'hidratació.
- h. Contingut de clorurs.
- i. Putzolanicitat (només per a ciments putzolànics).
- j. Durabilitat.
- k. C₃A en el clínquer.

l. Emissió de substàncies perilloses.

- Distintius de qualitat:

Es comprovarà que el producte posseeix els distintius de qualitat exigits, si és el cas, pel projecte o per la direcció facultativa, que assegurin les característiques.

- Assaigs:

Si és el cas, es duran a terme necessaris per a comprovar alguna de les característiques exigides per la normativa de compliment obligat i, si escau, pel projecte o per la direcció facultativa. Assaigs regulats que poden arribar a ser requerits:

Resistència inicial; resistència nominal; temps de principi d'enduriment; estabilitat de volum (expansió); pèrdua per calcinació; residu insoluble; Contingut de sulfats; contingut de clorurs; C₃A en el clínquer; putzolanicitat; calor d'hidratació; i composició.

19.1.8. CALÇS PER A LA CONSTRUCCIÓ

Formes físiques (pols, terrossos, pastes o abeurades), en les quals poden aparèixer l'òxid de calci i el de magnesi o l'hidròxid de calci o el de magnesi, utilitzades com a conglomerants per a preparar morters per a fàbriques, revestiments interiors i exteriors, així com per a fabricar altres productes per a construcció.

Tipus:

- Calçs aèries: constituïdes principalment per òxid o hidròxid de calci que s'endureixen lentament a l'aire sota l'efecte del diòxid de carboni present en l'aire. Poden ser:

Calçs vives (Q): produïdes per la calcinació de calcària o dolomia, podent ser calçs càlciques (CL) i calçs dolomítiques (semihidratades o totalment hidratades).

Calçs hidratades (S): calçs aèries, càlciques o dolomítiques resultants de l'apagat controlat de les calçs vives.

- Calçs hidràuliques naturals (NHL): produïdes per la calcinació de calcàries més o menys argilenques o silícies amb reducció a pols mitjançant apagada amb molta o sense, que forgen i s'endureixen amb l'aigua. Poden ser:

Calçs hidràuliques naturals amb addició de materials (Z): poden contenir materials hidràulics o putzolànics fins a un 20% en massa.

Calçs hidràuliques (HL): constituïdes principalment per hidròxid de calci, silicats de calci i aluminiats de calci, produïts per la mescla de constituents adequats.

Condicions de subministrament i recepció

- Marcatge CE obligatori des de l'1 de juny de 2012. Norma d'aplicació: UNE-EN 459-1: 2016. Calçs per a la construcció. Part 1: Definicions, especificacions i criteris de conformitat. Sistema d'avaluació i de verificació de la constància de les prestacions: 2+.

Identificació: es comprovarà que la identificació del producte rebut es correspon amb les característiques exigides per la normativa de compliment obligat i, si escau, pel projecte o per la direcció facultativa. Característiques essencials referides als requisits bàsics, que poden estar especificades, per a l'ús o els usos declarats:

a. Resistència a compressió.

b. Temps d'enduriment.

c. Contingut en aire.

d. Contingut de components per a: CaO + MgO, Mg O, CO₂, i SO₃.

e. SO₃.

- f. Calç útil.
- g. Reactivitat.
- h. Estabilitat de volum.
- i. Grandària de partícula.
- j. Distribució granulomètrica.
- k. Penetració.
- l. Durabilitat.

- Distintius de qualitat:

Es comprovarà que el producte posseeix els distintius de qualitat exigits, si és el cas, pel projecte o per la direcció facultativa, que assegurin les característiques.

- Assaigs:

Si és el cas, es duran a terme necessaris per a comprovar alguna de les característiques exigides per la normativa de compliment obligat i, si escau, pel projecte o per la direcció facultativa. Assaigs regulats que poden arribar a ser requerits:

Grandària de partícula; estabilitat; penetració/demanda d'aigua; Contingut d'aire; CaO + MgO, MgO; CO₂; SO₃; calç útil; aigua lliure; i reactivitat.

19.1.9. ADDITIUS PER A FORMIGONS

Producte incorporat en el moment del pastat del formigó, en una quantitat ≤ 5% en massa, en relació amb el contingut de ciment en el formigó, a fi de modificar les propietats de la mescla en estat fresc o endurit.

Condicions de subministrament i recepció

- Marcatge CE obligatori des de l'1 de setembre de 2013. Norma d'aplicació: UNE-EN 934-2:2010+A1:2012. Additius per a formigons, morters i pastes. Part 2: Additius per a formigons. Definicions, requisits, conformitat, marcat i etiquetatge. Sistema d'avaluació i de verificació de la constància de les prestacions: 2+.

Identificació: es comprovarà que la identificació del producte rebut es correspon amb les característiques exigides per la normativa de compliment obligat i, si escau, pel projecte o per la direcció facultativa. Característiques essencials referides als requisits bàsics, que poden estar especificades, per a l'ús o els usos declarats:

- a. Contingut en ions clorur.
- b. Contingut en alcalins.
- c. Comportament enfront de la corrosió.
- d. Resistència a compressió.
- e. Contingut en aire.
- f. Contingut en aire (aire oclòs).
- g. Característiques dels buits d'aire.
- h. Reducció d'aigua.
- i. Exsudació.
- j. Temps d'enduriment.

k. Temps d'enduriment/desenvolupament de les resistències.

l. Absorció capil·lar.

m. Consistència.

n. Substàncies perilloses.

o. Durabilitat.

p. Porció segregada.

- Distintius de qualitat:

Es comprovarà que el producte posseeix els distintius de qualitat exigits, si és el cas, pel projecte o per la direcció facultativa, que assegurin les característiques.

- Assaigs:

Si és el cas, es duran a terme necessaris per a comprovar alguna de les característiques exigides per la normativa de compliment obligat i, si escau, pel projecte o per la direcció facultativa. Assaigs regulats que poden arribar a ser requerits:

Homogeneïtat, color; densitat relativa (només per a additius líquids); contingut en clorurs (Cl⁻); contingut en alcalins; reducció d'aigua. Augment de la consistència; manteniment de la consistència; temps d'enduriment; contingut en aire en el formigó fresc; exsudació; contingut en aire en el formigó endurit (espaïat dels buits d'aire); resistència a compressió; absorció capil·lar; i porció segregada.

19.1.13. MORTERS PER A ARREBOSSADA I LLUÏDA

Morters per a arrebossada/lluïda fets en fàbrica (morters industrials) a base de conglomerants inorgànics per a exteriors (arrebossades) i interiors (lluïdes) utilitzats en murs, sostres, pilars i barandats.

Condicions de subministrament i recepció

- Marcatge CE obligatori des de l'1 de juny de 2012. Norma d'aplicació: UNE-EN 998-1:2018. Especificacions dels morters per a obra. Part 1: Morters per a arrebossada i lluïda. Sistema d'avaluació i de verificació de la constància de les prestacions: 4.

Identificació: es comprovarà que la identificació del producte rebut es correspon amb les característiques exigides per la normativa de compliment obligat i, si escau, pel projecte o per la direcció facultativa.

Característiques essencials referides als requisits bàsics, que poden estar especificades, per a l'ús o els usos declarats:

a. Reacció al foc (en construccions amb requisits contra el foc; euroclasse declarada: A1 a F).

b. Absorció d'aigua (en construccions exteriors; categoria declarada: W0 a W2; excepte R per als valors declarats $\leq 0,3 \text{ kg/m}^2$, després de 24 hores).

c. Permeabilitat a l'aigua després de cicles climàtics de condicionament (en arrebossada monocapa; valors declarats $\leq 1 \text{ ml/cm}^2$, després de 48 hores).

d. Permeabilitat al vapor d'aigua (en construccions exteriors; coeficient declarat $\mu \leq 15$ per a R i T).

e. Adhesió (excepte en arrebossada monocapa; valor declarat, en N/mm^2 i tipus de trencament (FP)).

f. Adhesió després de cicles climàtics de condicionament (en arrebossada monocapa; valor declarat, en N/mm^2 , i tipus de trencament (FP)).

g. Conductivitat tèrmica/densitat (en arrebossada o lluïda en construccions amb requisits tèrmics, excepte en morters per a arrebossada/lluïda per a aïllament tèrmic (T); tabulat declarat o valor mitjà mesurat).

h. Conductivitat tèrmica (en arrebossada/lluïda per a aïllament tèrmic (T); categoria T1 a T2).

i. Durabilitat del morter per a arrebossada monocapa OC (resistència al gel/desgel) (valor declarat, en N/mm² i forma de trencament (FP) A, B o C; ≤ 1 ml/cm² després de 48 hores).

j. Durabilitat per a tots els morters d'arrebossada/lluïda, excepte per al morter OC (per a les construccions exteriors; valor declarat, en N/mm² i forma de trencament (FP) A, B o C; ≤ 1 ml/cm² després de 48 hores; categoria declarada W0 a W2).

k. Substàncies perilloses (prestació no determinada (NPD) no es pot utilitzar quan la característica té un nivell llindar).

- Distintius de qualitat:

Es comprovarà que el producte posseeix els distintius de qualitat exigits, si és el cas, pel projecte o per la direcció facultativa, que avalen les característiques exigides.

- Assaigs:

Si és el cas, es duran a terme necessaris per a comprovar alguna de les característiques exigides per la normativa de compliment obligat i, si escau, pel projecte o per la direcció facultativa. Assaigs regulats que poden arribar a ser requerits:

Densitat en sec aparent; resistència a compressió; adhesió; adhesió després de cicles climàtics de condicionament; absorció d'aigua per capil·laritat; penetració d'aigua després de l'assaig d'absorció d'aigua per capil·laritat; permeabilitat a l'aigua sobre suports rellevants després de cicles climàtics de condicionament; coeficient de permeabilitat al vapor d'aigua; conductivitat tèrmica; reacció al foc; i durabilitat.

19.1.14. MORTERS PER A CONSTRUCCIÓ

Morters per a construcció fets en fàbrica (morters industrials) usats en murs, pilars i barandats de construcció, per a la seva coherència i rejuntada (per exemple, construcció vista o en arrebossades, obra estructural o no, destinada a l'edificació i a l'enginyeria civil).

Condicions de subministrament i recepció

Marcatge CE obligatori des de l'1 de juny de 2012. Norma d'aplicació: UNE-EN 998-2:2018. Especificacions dels morters per a obra de paleta. Part 2: Morters per a construcció. Sistema d'avaluació i de verificació de la constància de les prestacions: 2+ o 4. 2+ per a morters industrials dissenyats, o 4 per a morters industrials prescrits.

Identificació: es comprovarà que la identificació del producte rebut es correspon amb les característiques exigides per la normativa de compliment obligat i, si escau, pel projecte o per la direcció facultativa. Característiques essencials referides als requisits bàsics, que poden estar especificades, per a l'ús o els usos declarats:

a. Resistència a compressió (per als morters per a obra de paleta dissenyats). (Declarada categoria o valor en N/mm².)

b. Proporció de components (per als morters de construcció prescrits). (Declarada proporcions de la mescla, en volum o en pes.)

c. Resistència d'unió (per als morters per a construcció dissenyats destinats a ser usats en elements sotmesos a requisits estructurals). (Declarat valor de la resistència inicial de cisallament, mesura o tabulada, en N/mm².)

d. Contingut de clorurs (per als morters destinats a ser utilitzats en obra de paleta armada). (Declarat el valor com una fracció en % en massa.)

e. Reacció enfront del foc (per als morters per a obra destinats a ser usats en elements sotmesos a requisits enfront del foc). (Declarada euroclasse A1 a F.)

f. Absorció d'aigua (per als morters per a obra de paleta destinats a ser usats en construccions exteriors). (valor declarat, en $[\text{kg}/(\text{m}^2 \cdot \text{min}^{0.5})]$).

g. Permeabilitat al vapor d'aigua (per als morters per a obra destinats a ser utilitzats en construccions exteriors). (Declarats valors tabulats del coeficient de difusió d'aigua, μ .)

h. Conductivitat tèrmica/densitat (per als morters per a obra usats en elements sotmesos a requisits d'aïllament tèrmic). (Declarat valor mitjà tabulat o mesurat, en $[\text{W}/(\text{m} \cdot \text{K})]$).

i. Durabilitat. (Declarat valor, segons sigui procedent.)

j. Substàncies perilloses.

- Distintius de qualitat:

Es comprovarà que el producte posseeix els distintius de qualitat exigits, si és el cas, pel projecte o per la direcció facultativa, que avalen les característiques exigides.

- Assaigs:

Si és el cas, es duran a terme necessaris per a comprovar alguna de les característiques exigides per la normativa de compliment obligat i, si escau, pel projecte o per la direcció facultativa. Assaigs regulats que poden arribar a ser requerits:

- Propietats del morter fresc: temps d'utilització; contingut d'ions clorur; contingut en aire; i proporció dels components.

- Propietats del morter endurit: resistència a compressió; resistència d'unió (adhesió); absorció d'aigua; permeabilitat al vapor d'aigua; densitat en sec del morter endurit; conductivitat tèrmica; i durabilitat.

19.1.15. ÀRIDS PER A FORMIGÓ

Materials granulars naturals (origen mineral, només sotmesos a processos mecànics), artificials (origen mineral processats industrialment que suposi modificacions tèrmiques, etc.), reciclats (a partir de materials inorgànics prèviament utilitzats en la construcció), fil·lers (àrids la major part dels quals passa pel tamís de 0,063 mm i que poden ser emprats en els materials de construcció per a proporcionar unes certes característiques) i les mescles d'aquests àrids usats en la construcció per a l'elaboració del formigó. S'inclouen els àrids amb densitat aparent $> 2,00 \text{ Mg/m}^3$, emprats en tota mena de formigó. També s'inclouen els àrids reciclats amb densitats entre $1,50 \text{ Mg/m}^3$ i $2,00 \text{ Mg/m}^3$ amb les excepcions pertinents, i els àrids reciclats fins (4 mm) amb les excepcions pertinents. No s'inclouen els fil·lers empleats com a components del ciment o altres aplicacions diferents del fil·ler inert per a formigó.

Condicions de subministrament i recepció

- Marcatge CE obligatori des de l'1 de gener de 2010. Norma d'aplicació: UNE-EN 12620:2003+A1:2009. Àrids per a formigó. Sistema d'avaluació i de verificació de la constància de les prestacions: 2+ o 4. El sistema d'avaluació i de verificació de la constància de les prestacions aplicable en general a aquests productes a efectes reglamentaris serà el 2+; no obstant això, les disposicions reglamentàries específiques de cada producte podran establir per a determinats productes i usos el sistema d'avaluació i de verificació de la constància de les prestacions: 4.

Identificació: es comprovarà que la identificació del producte rebut es correspon amb les característiques exigides per la normativa de compliment obligat i, si escau, pel projecte o per la direcció facultativa.

Característiques essencials referides als requisits bàsics que poden estar especificades per a l'ús o els usos declarats:

a. Forma, grandària i densitat de partícules.

b. Neteja.

c. Resistència a la fragmentació/picada.

d. Resistència al poliment/abració/desgast.

e. Composició/contingut.

f. Estabilitat en volum.

g. Absorció d'aigua.

h. Substàncies perilloses: emissió de radioactivitat; alliberament de metalls pesants; alliberament de carbonis poliaromàtics; alliberament d'altres substàncies perilloses.

i. Durabilitat enfront del gel i desgels.

j. Durabilitat enfront de la reactivitat àlcali-sílíce.

Característiques essencials dels fil·lers:

a. Finor, grandària i densitat de partícules.

b. Composició/contingut.

c. Neteja.

d. Estabilitat en volum.

e. Alliberament d'altres substàncies perilloses.

f. Durabilitat enfront del gel i desgel.

Qualsevol altra informació necessària, segons els requisits especials exigibles segons l'ús final o origen de l'àrid:

a. Requisits geomètrics: Índex de llesques (per a determinar la forma dels àrids gruixos). Coeficient de forma (d'àrids gruixos). Contingut en closques, en % (d'àrids gruixos). Contingut en fins, en % màxim (massa) que passa pel tamís 0,063 mm. Qualitat dels fins.

b. Requisits físics: resistència a la fragmentació. Resistència al desgast (dels àrids gruixos). Resistència al poliment (dels àrids gruixos). Resistència a l'abració superficial (dels àrids gruixos). Resistència a l'abració per pneumàtics clavetejats (dels àrids gruixos). Densitat aparent i absorció d'aigua. Densitat de conjunt. Resistència (de l'àrid gruix) a cicles de gel i desgel, estabilitat al sulfat de magnesi. Estabilitat de volum. Retracció per assecament. Reactivitat àlcali-sílíce. Classificació dels components dels àrids gruixos reciclats.

c. Requisits químics: Contingut en clorurs. Contingut en sulfats solubles en àcid. Contingut total en sofre. Contingut en sulfat soluble en aigua dels àrids reciclats. Altres components.

- Distintius de qualitat:

Es comprovarà que el producte posseeix els distintius de qualitat exigits, si és el cas, pel projecte o per la direcció facultativa, que assegurin les característiques.

- Assaigs:

Es duran a terme exigits per la normativa de compliment obligat i, si escau, pel projecte o per la direcció facultativa. Assaigs regulats que poden estar especificats:

Per a les característiques generals: Granulometria. Forma dels àrids gruixos. Contingut en fins. Qualitat dels fins. Densitat de partícules i absorció d'aigua. Reactivitat àlcali-sílíce. Descripció petrogràfica. Substàncies perilloses (emissió de radioactivitat, alliberament de metalls pesants, alliberament de carbonis poliaromàtics).

Per a les característiques específiques dels àrids destinats a una ocupació específica: Resistència a la fragmentació. Resistència al desgast. Resistència al poliment. Resistència a l'abració superficial.

Resistència a l'abradió per pneumàtics clavetejats. Gel i desgel. Contingut en clorurs. Contingut en carbonat càlcic.

Per a propietats apropiades d'àrids de determinats orígens: contingut en closques. Estabilitat en volum - retracció per asseccament. Contingut en clorurs. Compostos que contenen sofre. Substàncies orgàniques (contingut en humus, àcid fúlvic, assaig comparatiu de resistència-temps d'enduriment, contaminants orgànics lleugers). Desintegració del silicat vaig dicàlcic. Desintegració del ferro. Influència en el temps inicial d'enduriment del ciment. Constituents dels àrids reciclats gruixos. Densitat de partícules i absorció d'aigua. Sulfat soluble en aigua.

19.1.18. ÀRIDS PER A MORTERS

Materials granulars naturals (origen mineral, només sotmesos a processos mecànics), artificials (origen mineral processats industrialment que suposi modificacions tèrmiques, etc.), reciclats (a partir de materials inorgànics prèviament utilitzats en la construcció), fil·ler dels àrids (àrids la major part dels quals passa pel tamís de 0,063 mm i que poden ser emprats en els materials de construcció per a proporcionar unes certes propietats) i les mescles d'aquests àrids usats en la construcció per a l'elaboració dels morters (morter per a obra, morter per a paviments/arrebossats, revestiment de parets interiors, arrebossada de parets exteriors, materials especials per a fonamentació, morter per a reparació, pastes) per a les edificacions, carreteres i treballs d'enginyeria civil. No s'hi inclou el fil·ler de l'àrid emprat com a components del ciment o com un fil·ler inert dels àrids per a morters o per a àrids emprats en la capa superficial de sòls industrials.

Condicions de subministrament i recepció

- Marcatge CE obligatori des de l'1 de juny de 2004, norma d'aplicació: UNE-EN 13139:2003 i des de l'1 de gener de 2010, norma d'aplicació: UNE-EN 13139/AC:2004. Àrids per a morters. Sistema d'avaluació i de verificació de la constància de les prestacions: 2+ o 4. El sistema d'avaluació i de verificació de la constància de les prestacions aplicable en general a aquests productes a efectes reglamentaris serà el 2+; no obstant això, les disposicions reglamentàries específiques de cada producte podran establir per a determinats productes i usos el sistema d'avaluació i de verificació de la constància de les prestacions: 4.

Identificació: es comprovarà que la identificació del producte rebut es correspon amb les característiques exigides per la normativa de compliment obligat i, si escau, pel projecte o per la direcció facultativa.

Característiques essencials referides als requisits bàsics que poden estar especificades per a l'ús o els usos declarats:

a. Forma grandària i densitat de les partícules.

b. Neteja.

c. Composició/contingut.

d. Estabilitat de volum.

e. Absorció d'aigua.

f. Substàncies perilloses (emissió de radioactivitat, despreniment de metalls pesants, emissió de carbons poliaromàtics, emissió d'altres substàncies perilloses).

g. Durabilitat contra el gel-desgel.

h. Durabilitat contra la reactivitat àlcali-sílíce.

Característiques essencials dels fil·lers:

a. Finor/granulometria i densitat.

b. Composició/contingut.

c. Neteja.

- d. Pèrdua per calcinació.
- e. Emissió de substàncies perilloses.
- f. Durabilitat contra el gel/desgel.

Qualsevol altra informació necessària segons els requisits especials exigibles segons l'aplicació particular, l'ús final o origen de l'àrid:

a. Requisits geomètrics: grandàries de l'àrid; granulometria; forma de les partícules i contingut en closques; fins (contingut i qualitat).

b. Requisits físics: densitat de les partícules; absorció d'aigua; resistència al gel i al desgel.

c. Requisits químics: contingut en clorurs; contingut en sulfats solubles en àcid; contingut total en sofre; contingut en components que alteren la velocitat d'enduriment i la d'enduriment del morter; requisits addicionals per als àrids artificials (substàncies solubles en aigua, pèrdua per calcinació); reactivitat àlcali-sílíce.

- Distintius de qualitat:

Es comprovarà que el producte posseeix els distintius de qualitat exigits, si és el cas, pel projecte o per la direcció facultativa, que assegurin les característiques.

- Assaigs:

Es duran a terme exigits per la normativa de compliment obligat i, si escau, pel projecte o per la direcció facultativa. Assaigs regulats que poden estar especificats:

Grandària de l'àrid i granulometria. Contingut en closques. Fins (contingut/qualitat, equivalent d'arena, blau de metilè). Densitat de partícules. Absorció d'aigua. Contingut en clorurs (per a àrids marins, per a àrids no marins). Contingut en sulfats. Compostos que contenen sofre. Compostos que alteren la velocitat d'enduriment i d'enduriment del morter (hidròxid de sodi, àcid fúlvic, assaig de resistència comparativa, temps d'enduriment, contaminants orgànics lleugers). Matèria soluble en aigua. Pèrdua per calcinació. Resistència al gel i desgel. Reactivitat àlcali-sílíce. Substàncies perilloses (emissió de radioactivitat, alliberament de metalls pesants, emissió de carbons poliaromàtics).

19.2.1. PLAQUES D'ALGEPES LAMINAT

Material format per una ànima d'algeps embotida i íntimament lligada a dues làmines de cartó fort per a formar una placa rectangular llisa. Les superfícies de cartó poden variar en funció de la utilització de cada tipus de placa, i l'ànima pot contenir additius que li confereixin propietats addicionals. Les vores longitudinals estan recobertes pel cartó i perfilats en funció de les futures aplicacions.

Sistema de fixació: clavats, caragolats o apegats amb adhesiu a base d'algeps o altres adhesius. També es poden incorporar a un sistema de falsos sostres suspesos.

Usos: extradosats de murs, de sostres fixos i suspesos, de barandats o per a revestiment de pilars i bigues. També poden emprar-se per a sòls i com a aplicacions en exteriors. No es preveuen les plaques sotmeses a qualsevol transformació secundària (com les plaques amb aïllants).

Condicions de subministrament i recepció

- Marcatge CE: Obligatori des de l'1 de desembre de 2010. Norma d'aplicació: UNE-EN 520:2005+A1:2010. Plaques d'algeps laminat. Definicions, especificacions i mètodes d'assaig.

Sistema d'avaluació i de verificació de la constància de les prestacions: 3 o 4.

Identificació: es comprovarà que la identificació del producte rebut es correspon amb les característiques exigides per la normativa de compliment obligat i, si escau, pel projecte o per la direcció facultativa.

Les plaques d'algeps laminat vindran definides per la designació següent:

a. La denominació «placa d'algeps laminat».

b. Tipus: A, estàndard; D, amb densitat controlada; E, per a exteriors; F, amb la cohesió de l'ànima millorada a altes temperatures; H (1, 2 o 3), amb capacitat d'absorció d'aigua reduïda; I, amb duresa superficial millorada o d'alta duresa; P, amb una cara preparada per a rebre un arrebossat d'algeps o per a ser combinada mitjançant pegat a altres materials amb forma de plaques o plafons; R, amb resistència millorada.

c. Referència a la norma UNE-EN 520:2005+A1:2010.

d. Dimensions en mm; amplària, longitud i gruix.

e. Perfil de la vora longitudinal: quadrat, bisellat, afinat, semiarredonit, semiarredonit afinat, arrodonit, usos especials.

- Assaigs:

Es duran a terme exigits per la normativa de compliment obligat i, si escau, pel projecte o per la direcció facultativa. Assaigs regulats que poden estar especificats:

Determinació de l'amplària, longitud i gruix. Ortogonalitat de les arestes. Perfil afinat. Profunditat de l'afinat de la vora. Resistència a flexió (càrrega de trencament a flexió). Deformació sota càrrega. Capacitat d'absorció superficial d'aigua. Absorció total d'aigua. Cohesió de l'ànima a alta temperatura. Densitat. Duresa superficial de la placa. Resistència a l'esforç tallant (resistència de la unió placa/subestructura suport). Gramatge del paper.

19.2.2. PLAFONS D'ALGEPES

Elements de construcció paral·lelepípedics rectangulars prefabricats, amb almenys dos dels costats oposats encadellats, produïts a base de sulfat càlcic i aigua que pot incorporar fibres, rebliments, àrids i altres additius, sempre que no estiguin classificats com a substàncies perilloses d'acord amb la reglamentació europea. Poden ser massissos o perforats i poden ser acolorits mitjançant pigments. Tindran un gruix compresa entre 50 mm i 150 mm, una longitud no major de 1000 mm i una altura determinada amb relació a la longitud de manera que la superfície d'un panell sigui de 0,20 m² com a mínim. En els plafons perforats el gruix mínim del panell en qualsevol punt ha de ser almenys de 15 mm. El volum total de buits ha de ser menor del 40%.

El seu ús principal és l'execució de paraments no portants, de revestiments interiors de barandats i per a la protecció contra el foc de columnes, bucs d'ascensors, etc. Aquests productes no s'usen per a l'execució de sostres.

Condicions de subministrament i recepció

- Marcatge CE obligatori des de l'1 de desembre de 2012. Norma d'aplicació: UNE-EN 12859:2012. Plafons d'algeps. Definicions, especificacions i mètodes d'assaig. Sistema d'avaluació i de verificació de la constància de les prestacions: 3 o 4.

Identificació: es comprovarà que la identificació del producte rebut es correspon amb les característiques exigides per la normativa de compliment obligat i, si escau, pel projecte o per la direcció facultativa.

Els plafons d'algeps s'han de designar de la forma següent:

a. La frase «Plafó d'algeps».

b. Referència a la norma UNE-EN 12859:2012.

c. Dimensions en mm: gruix, longitud i altura (o en cas necessari, gruix en mm i nombre de plafons per m²).

d. Tipus: massís o perforat; classe de densitat (D, M o B), indicant de manera voluntària la classe de resistència (A o R): (D, D_A, D_R, M, M_A, M_R, o L); massa per unitat de superfície (declarada); hidrofugat (quan sigui procedent, Classe H2 o H1).

e. pH: normal o baix.

Característiques essencials referides als requisits bàsics, que poden estar especificades, per a l'ús o els usos declarats:

a. Reacció al foc (en situacions d'exposició). (Declarada euroclasse.)

b. Resistència al foc E i I.

c. Aïllament al soroll aeri (en condicions d'ús final).

d. Resistència tèrmica (en condicions d'ús final).

e. Emissió de substàncies perilloses.

- Distintius de qualitat:

Es comprovarà que el producte posseeix els distintius de qualitat exigits, si és el cas, pel projecte o per la direcció facultativa, que avalen les característiques exigides.

- Assaigs:

Si és el cas, es duran a terme necessaris per a comprovar alguna de les característiques exigides per la normativa de compliment obligat i, si escau, pel projecte o per la direcció facultativa. Assaigs regulats que poden arribar a ser requerits:

Determinació de les dimensions; planitud dels plafons; massa dels plafons; densitat dels plafons; resistència mecànica a flexió; contingut en humitat; capacitat d'absorció d'aigua; i determinació del pH.

19.2.5. ALGEPES DE CONSTRUCCIÓ I CONGLOMERANTS A base d'ALGEPES PER A LA CONSTRUCCIÓ

L'algeps de construcció és un conglomerant a base d'algeps amb un mínim d'un 50% de sulfat de calci com a component actiu principal, i amb un contingut en calç inferior al 5% (el fabricant pot afegir additius i àrids), inclosos els algeps prebarrejats (tots els tipus d'algeps per a la construcció, morters d'algeps i morters d'algeps i calç que s'utilitzen en la construcció). Els conglomerants a base d'algeps són conglomerants a base de sulfat de calci en les seves diferents fases d'hidratació, que poden obtenir-se a partir de la deshidratació del dihidrat i que s'empra, mesclat amb aigua, per a mantenir les partícules sòlides juntes en una massa coherents durant el procés d'enduriment. Per tant, es tracta algeps de construcció i conglomerants a base d'algeps per a la construcció en pols, inclosos els algeps prebarrejats per a revestir parets i sostres a l'interior d'edificis en els quals s'aplica com a material d'acabat que pot ser decorat. Aquests productes estan especialment formulats per a complir les seves especificacions d'ús mitjançant l'ús d'additius, addicions, agregats i altres conglomerants. S'inclouen els algeps i productes a base d'algeps per a la seva aplicació manual o mecànica; els conglomerants a base d'algeps per al seu ús directe en l'obra i els utilitzats com a matèria primera per a la fabricació de plafons d'algeps, plaques d'algeps laminat, plaques d'algeps reforçades amb fibres, productes staff i plaques per a sostres; els morters d'unió a base d'algeps.

Es pot utilitzar calç de construcció, en forma d'hidròxid de calci, com conglomerant addicional juntament amb el conglomerant a base d'algeps si el conglomerant a base d'algeps és el principal component actiu del morter.

Condicions de subministrament i recepció

- **Norma espanyola per a l'escaiola l'UNE 102011:2013 Escaioles per a la construcció. Especificacions.**

- Marcatge CE: Obligatori des de l'1 d'octubre de 2010. Norma d'aplicació: UNE-EN 13279-1:2009. Algeps de construcció i conglomerants a base d'algeps per a la construcció. Part 1: Definicions i especificacions. Sistemes d'avaluació i de verificació de la constància de les prestacions: 3 o 4. Sistema 3 (per al seu ús en parets, barandats, sostres o revestiments per a la protecció enfront del foc d'elements estructurals o per a compartimentació enfront del foc en edificis i amb característica de reacció al foc) o sistema 4 (per a l'ús en parets, barandats, sostres o revestiments per a la protecció enfront del foc

d'elements estructurals o per a compartimentació enfront del foc en edificis amb altres característiques i per a la resta dels casos).

Identificació: es comprovarà que la identificació del producte rebut es correspon amb les característiques exigides per la normativa de compliment obligat i, si escau, pel projecte o per la direcció facultativa.

Els algeps de construcció i conglomerants vindran definits per la següent designació:

a. Mena d'algeps o de conglomerant d'algeps, segons la següent designació i la seva identificació corresponent:

- Conglomerants a base d'algeps, A: per a ús directe o per a la seva transformació (productes en pols, secs), A1; per a ocupació directa en obra, A2; per a la seva transformació, A3.

- Algeps per a la construcció, B: algeps de construcció, B1; morter d'algeps, B2; morter d'algeps i calç, B3; algeps de construcció alleugerit, B4; morter alleugerit d'algeps, B5; morter d'algeps i calç alleugerit, B6; algeps de construcció d'alta duresa, B7.

- Algeps per a aplicacions especials: algeps per a treballs amb *staff*, C1; algeps per a morters d'unió, C2; algeps acústic, C3; algeps amb propietats d'aïllament tèrmic, C4; algeps per a protecció contra el foc, C5; algeps per a la seva aplicació en capa fina, producte d'acabat, C6; producte d'acabat, C7.

b. Referència a la norma UNE-EN 13279-1:2009.

c. Identificació (conforme el punt a): A, A1, A2, A3, etc.

d. Temps de principi d'enduriment.

e. Resistència a compressió, en N/mm².

Característiques essencials referides als requisits bàsics, que poden estar especificades, per a l'ús o els usos declarats:

a. Reacció al foc (en situacions d'exposició: A1).

b. Aïllament directe al soroll aeri (en condicions finals d'ús), en dB (per al sistema del qual forma part el producte).

c. Resistència tèrmica, en m² K/W.

d. Substàncies perilloses.

- Distintius de qualitat:

Es comprovarà que el producte posseeix els distintius de qualitat exigits, si és el cas, pel projecte o per la direcció facultativa, que avalen les característiques exigides.

- Assaigs:

Es duran a terme exigits per la normativa de compliment obligat i, si escau, pel projecte o per la direcció facultativa. Assaigs regulats que poden estar especificats:

- Per als conglomerants d'algeps: Contingut en sulfat de calci.

- Per als algeps per a la construcció: Contingut en conglomerant d'algeps. Temps de principi d'enduriment. Resistència a flexió. Resistència a compressió. Duresa superficial. Adherència.

- Per als algeps per a la construcció per a aplicacions especials: Contingut en conglomerant a base d'algeps. Finor de molt. Temps de principi d'enduriment. Resistència a flexió. Resistència a compressió. Duresa superficial.

- Assaigs lligats a les condicions finals d'ús: Reacció al foc. Resistència al foc. Aïllament directe al soroll aeri. Absorció acústica. Resistència tèrmica (per càlcul). Substàncies perilloses.

PART III. Gestió de residus de construcció o demolició en l'obra

1. Gestió de residus de construcció o demolició en l'obra

1. Descripció

Descripció

Operacions destinades a l'emmagatzematge, el maneig, la separació i, si és el cas, altres operacions de gestió dels residus de construcció o demolició generats dins de l'obra. D'acord amb el que s'exposa en la Llei 7/2022, de 8 d'abril, de residus i sòls contaminats per a una economia circular, es consideren els residus d'obres de construcció o demolició en l'activitat descrita en el Reial decret 105/2008, d'1 de febrer. Es tindrà en compte el concepte d'economia circular en la reducció de residus, en la generació d'aquests, en l'emmagatzematge i la segregació, i en la reutilització o reciclatge, i serà el transport a abocador sempre l'última alternativa a considerar.

Críteris de mesurament i valoració d'unitats

- Metre cúbic i tona de residu de construcció i demolició generat en l'obra, codificat segons la vigent llista europea de residus (LER) en Decisió 2014/955/UE de la Comissió, de 18 de desembre de 2014.

- Unitat de contenidor per a RCD fins i tot transport, instal·lació, recollida i trasllat fins a lloc de reutilització, reciclatge o tractament.

- Metre quadrat o metre lineal o unitat de desmuntatge, embalatge, precinte i etiquetatge de residu perillós.

- Metre cúbic o unitat de càrrega i transport de RCD en camió a una distància determinada, realitzada per transportista autoritzat a lloc de reutilització, reciclatge, valorització i/o eliminació, incloent-hi cànon i temps de càrrega i espera.

- Els residus de construcció i demolició hauran de separar-se en les fraccions següents, quan de manera individualitzada per a cada una d'aquestes fraccions, la quantitat de generació per al total de l'obra superi les qualitats següents:

- Formigó: 80 t.

- Rajoles, teules, ceràmics: 40 t.

- Metall: 2 t.

- Fusta: 1 t.

- Vidre: 1 t.

- Plàstic: 0,5 t.

- Paper i cartó: 0,5 t.

Es recomana la disposició d'un contenidor específic per als residus d'algeps, o amb algeps, a fi d'evitar la contaminació d'altres fraccions pètries.

2. Prescripció quant a l'execució de l'obra

Característiques tècniques de cada unitat d'obra

- **Condicions prèvies**

La direcció facultativa ha de comprovar prèviament que s'ha implantat un sistema per a comptabilitzar el volum de residus generat i realitzar un seguiment del destí dels lots de residus i de materials al final de la seva vida útil.

S'haurà d'assegurar en la contractació de la gestió dels RCD, que el destí final (planta de reciclatge, abocador, pedrera, incineradora, centre de reciclatge de plàstics/fusta...) són centres amb l'autorització de l'òrgan competent en matèria mediambiental de la comunitat autònoma, així mateix s'haurà de contractar només transportistes o gestors autoritzats per aquest òrgan, i inscrits en els registres corresponents.

El posseïdor de residus està obligat a presentar a la propietat d'aquests un pla que acrediti com durà a terme les obligacions que li incumbeixin en relació amb la gestió de residus en l'obra; s'ajustarà a l'expressat en l'estudi de gestió de residus inclòs, pel productor de residus, en el projecte d'execució. El pla, una vegada aprovat per la direcció facultativa i acceptat per la propietat, passarà a formar part dels documents contractuals de l'obra.

El pla de gestió de residus ha d'abastar tant els materials de construcció que formen part de l'edifici com els productes de construcció que formen part del procés d'edificació, establint els sistemes per a la recollida separada de materials *in situ* per a la reutilització, reciclatge i altres formes de recuperació. Si és el cas, també el percentatge mínim de recuperació.

Les activitats de valorització en l'obra, es duran a terme sense posar en perill la salut humana i sense utilitzar procediments ni mètodes que perjudiquin el medi ambient i, en particular, l'aigua, l'aire, el sòl, la fauna o la flora, sense provocar molèsties per soroll ni olors, i sense danyar el paisatge i els espais naturals que gaudeixin d'alguna mena de protecció d'acord amb la legislació aplicable.

En el cas en què la legislació de la comunitat autònoma exigeixi de l'autorització administrativa per a les operacions de valorització dels residus no perillosos de construcció i demolició en la mateixa obra, les activitats hauran de quedar obligatòriament registrades en la forma que estableixi la comunitat autònoma.

El lliurament dels residus de construcció i demolició a un gestor per part del posseïdor haurà de constar en document fefaent aquelles dades expressades en l'article 5 del Reial decret 105/2008. El posseïdor de residus té l'obligació, mentre es troben en el seu poder, de mantenir-los en condicions adequades d'higiene i seguretat, així com a evitar la mescla de fraccions ja seleccionades que n'impedeixi o en dificulti la valorització o l'eliminació posteriors.

Preveure l'apilament dels materials i productes de construcció fora de zones de trànsit de l'obra, de manera que romanguin ben embalats i protegits fins al moment de la utilització, amb la finalitat d'evitar residus, per exemple, procedents del trencament de peces.

Han de prendre's mesures per a minimitzar la generació de residus en obra durant el subministrament, l'apilament de materials i durant l'execució de l'obra. Per a això se sol·licitarà als proveïdors que realitzin els subministraments amb la menor quantitat possible d'emballatge i envasos, sense menyscapse de la qualitat dels productes.

Procés d'execució

- **Execució**

La separació en les diferents fraccions, la durà a terme preferentment el posseïdor dels residus de construcció i demolició dins de l'obra. Quan, per falta d'espai físic en l'obra, no resulti tècnicament viable efectuar aquesta separació en origen, es podrà encomanar a un gestor de residus en una instal·lació externa a l'obra, amb l'obligació, per part del posseïdor, de sufragar els corresponents costos de gestió i d'obtenir la documentació acreditativa que s'ha complert, en el seu nom, l'obligació que li corresponia. Els residus han de ser classificats almenys en les fraccions següents: fusta, fraccions de minerals (formigó, rajoles, taulells, ceràmica i pedra), metalls, vidre, plàstic i algeps. Aquesta classificació es realitzarà de manera preferent, en el lloc de generació dels residus.

S'haurà de planificar l'execució de l'obra tenint en compte les expectatives de generació de residus i de la possible minimització o reutilització, així com designar un coordinador responsable de posar en marxa el pla i explicar-lo a tots els membres de l'equip.

El personal ha de tenir la formació suficient sobre els procediments establerts per a la correcta gestió dels residus generats (emplenar la documentació de transferència de residus, comprovar la qualificació dels transportistes i la correcta manipulació dels residus).

Han de separar-se els residus a mesura que són generats perquè no es mesclen amb uns altres i resulten contaminats. No han de col·locar-se residus apilats i mal protegits al voltant de l'obra per a evitar entropessades i accidents.

Les excavacions s'ajustaran a les dimensions especificades en projecte.

Quant als materials i productes de construcció, s'hauran de replantejar en obra i comprovar la quantitat a emprar-ne amb el previ subministrament per a generar el menor volum de residus.

Els materials bituminosos que es demanen en rotllos, es farà el més ajustat possible a les dimensions necessàries per a evitar sobrants. Abans de la col·locació, se'n planificarà la disposició per a procedir a l'obertura del menor nombre de rotllos.

En l'execució de revestiments d'algeps, es recomana la disposició d'un contenidor específic per a l'acumulació de grans quantitats de pasta que puguin contaminar els residus petris.

Quant a l'obra de fàbrica i elements menuts, com ara rajoles, aquests han d'utilitzar-se en peces completes; les retallades es reutilitzaran per a solucionar detalls que hagin de resoldre's amb peces petites, per evitar d'aquesta manera el trencament de noves peces. Per a facilitar aquesta tasca és convenient delimitar una àrea on emmagatzemar aquestes peces que després seran reutilitzades.

Les restes procedents de la rentada de les cisternes del subministrament de formigó seran considerats com a residus.

Els residus especials, com ara olis, pintures i productes químics, han de separar-se i guardar-se en contenidor segur o en zona reservada i tancada. Es prestarà especial atenció a l'abocament de productes químics (per exemple, líquids de bateria o olis usats en la maquinària d'obra). Igualment, s'haurà d'evitar l'abocament de llots o residus procedents de la rentada de la maquinària que, sovint, poden contenir també dissolvents, greixos i olis.

En cas que s'adopten altres mesures de minimització de residus, s'haurà d'informar, de manera fefaent, a la direcció facultativa perquè en prengui coneixement i, si és el cas, les aprovi, sense que aquestes suposen menyscapte de la qualitat de l'execució.

Les activitats de valorització de residus en obra s'ajustaran al que s'estableix en l'estudi de gestió de residus i al pla de gestió de residus. En particular, la direcció facultativa de l'obra haurà d'aprovar els mitjans previstos per a aquesta valorització *in situ*.

En les obres de demolició, hauran de prevaldre els treballs de desconstrucció sobre els de demolició indiscriminada. En cas que els elements alçats siguin reutilitzables, es tractaran amb compte per a no deteriorar-los i emmagatzemar-los en lloc segur per evitar que es mesclin amb altres residus.

En el cas dels àrids reciclats obtinguts com a producte d'una operació de valorització de residus de construcció i demolició hauran de complir els requisits tècnics i legals per a l'ús a què es destinin.

La terra vegetal que pugui reutilitzar-se es retirarà i s'emmagatzemarà en cavallons de no més de 2 m d'alçària, per garantir que no es compacten i, en cas d'exposició prolongada abans de la reutilització, es procedirà a l'oreig d'aquesta.

Les obres amb residus que continguin amiant hauran de complir el Reial decret 108/1991, així com la legislació laboral corresponent. La determinació de residus perillosos es farà segons la vigent LER en Decisió 2014/955/UE de la Comissió, de 18 de desembre de 2014.

Així mateix, els residus de caràcter urbà generats en l'obra seran gestionats segons els preceptes marcats per la legislació i autoritats municipals.

La quantitat de residus no perillosos de construcció i demolició destinats a la preparació per a la reutilització, el reciclatge i una altra valorització de materials, incloses les operacions de reblliment, a exclusió dels materials en estat natural definits en la categoria 17 05 04 de la llista de residus, haurà d'aconseguir com a mínim el 70% en pes dels produïts.

3. Prescripció quant a l'emmagatzematge en l'obra

Es disposaran els contenidors més adequats per a cada tipus de residu.

L'emmagatzematge dels materials o productes de construcció en l'obra ha de tenir un emplaçament segur i que en faciliti el maneig per a reduir el vandalisme i el trencament de peces, mantenint les condicions adequades d'higiene i seguretat mentre es troben en el seu poder.

S'ha de preveure en obra els contenidors mínims segons abast de les actuacions, d'acord amb fraccions de RCD indicades anteriorment, les zones reservades per a l'emmagatzematge i la senyalització, les proteccions previstes per a evitar la contaminació de l'entorn i els mateixos residus, etc.

Els contenidors, sacs, dipòsits i altres recipients de magatzematge i transport dels diversos residus han d'estar etiquetats degudament. Aquestes etiquetes tindran la grandària i disposició adequada, de manera que siguin visibles, intel·ligibles i duradores, això és, capaces de suportar la deterioració dels agents atmosfèrics i el pas del temps. Les etiquetes han d'informar sobre quins materials poden, o no, emmagatzemar-se en cada recipient. La informació ha de ser clara i comprensible i facilitar la correcta separació de cada residu. En aquests ha de figurar aquella informació que es detalla en la corresponent reglamentació de cada comunitat autònoma, així com les ordenances municipals. El responsable de l'obra a la qual presta servei el contenidor adoptarà les mesures necessàries per a evitar el dipòsit de residus aliens a aquesta. Els contenidors romandran tancats o coberts, almenys, fora de l'horari de treball, per a evitar el dipòsit de residus aliens a les obres a la qual presten servei.

Una vegada aconseguit el volum màxim admissible per al sac o contenidor, el productor del residu tancarà aquest i en sol·licitarà, de manera immediata, al transportista autoritzat, la retirada. El productor haurà de procedir a la neteja de l'espai ocupat pel contenidor o sac en efectuar les substitucions o retirada d'aquests. Els transportistes de terres hauran de procedir a la neteja de la via afectada, en cas que la via pública s'embruti a conseqüència de les operacions de càrrega i transport.

Quan es generen residus classificats com a perillosos, el posseïdor (constructor) haurà de separar-los respecte als no perillosos, apilant-los per separat i identificant clarament el tipus de residu i la data d'emmagatzematge, ja que els residus perillosos no podran ser emmagatzemats més de sis mesos en l'obra.

La duració de l'emmagatzematge dels residus no perillosos en el lloc de producció serà inferior a dos anys quan es destinin a valorització i a un any quan es destinin a eliminació.

4. Prescripció quant al control documental de la gestió

El posseïdor haurà de lliurar al productor els certificats i la documentació acreditativa de la gestió de residus.

Per a aquells residus que siguin reutilitzats en altres obres, s'haurà d'aportar evidència documental del destí final.

El gestor dels residus haurà d'estendre al posseïdor o al gestor que li lliuri residus de construcció i demolició, els certificats acreditatius de la gestió dels residus rebuts, especificant el productor i, si és el cas, el número de llicència de l'obra de procedència. Quan es tracti d'un gestor que dugui a terme una operació exclusivament de recollida, emmagatzematge, transferència o transport, haurà de transmetre al posseïdor o gestor que li va lliurar els residus, a més dels certificats de l'operació de valorització o d'eliminació subsegüent a què van ser destinats els residus.

Tant el productor com el posseïdor hauran de mantenir la documentació corresponent a cada any natural durant els cinc anys següents.

ANNEXOS

1. Annex I. Relació de Normativa tècnica d'aplicació en els projectes i en l'execució d'obres

En aquest apartat s'inclou una relació no exhaustiva de la normativa tècnica, que podrà ser aplicable a la redacció de projectes i a l'execució d'obres d'edificació, en funció de la seva naturalesa. D'aquesta manera, per a cada projecte en concret es pot filtrar la normativa que li sigui aplicable, així com afegir altres de caràcter específic segons l'ús de l'edifici o segons l'àmbit autonòmic o local.

Aquesta relació s'ha estructurat en dues parts: Normativa d'unitats d'obra i Normativa de productes.

Al seu torn, la relació de la Normativa d'unitats d'obra se subdivideix en Normativa de caràcter general, Normativa de fonamentació i estructures i Normativa d'instal·lacions. Si és procedent, s'indica que existeix un text consolidat, a data de la redacció d'aquest plec general, que en nombrosos casos permet fer referència exclusivament a la disposició reglamentària i no a les posteriors que la corregeixen, modifiquen o desenvolupen amb un rang legislatiu menor.

Normativa d'unitats d'obra

Normativa de caràcter general

Llei 38/1999, de 5 de novembre, d'ordenació de l'edificació. BOE 06/11/1999. Prefectura de l'Estat. (Text consolidat)

Llei 25/2009, de 22 de desembre, de modificació de diverses lleis per a la seva adaptació a la Llei sobre el lliure accés a les activitats de serveis i el seu exercici. BOE 23/12/2009. Prefectura de l'Estat. (Text consolidat)

Reial decret 2200/1995, de 28 de desembre, pel qual s'aprova el Reglament de la infraestructura per a la qualitat i la seguretat industrial. BOE 06/02/1996. Ministeri d'Indústria i Energia. (Text consolidat)

Reial decret 410/2010, de 31 de març, pel qual es desenvolupen els requisits exigibles a les entitats de control de qualitat de l'edificació i als laboratoris d'assaigs per al control de qualitat de l'edificació, per a l'exercici de la seva activitat. BOE 22/04/2010. Ministeri d'Habitatge. (Text consolidat)

Llei 2/2011, de 4 de març, d'economia sostenible. BOE 05/03/2011. Prefectura de l'Estat. (Text consolidat)

Reial decret llei 08/2011, d'1 de juliol, de mesures de suport als deutors hipotecaris, de control de la despesa pública i cancel·lació de deutes amb empreses i autònoms contrets per les entitats locals, de foment de l'activitat empresarial i impuls de la rehabilitació i de simplificació administrativa. BOE 07/07/2011. Prefectura de l'Estat. (Text consolidat)

Llei 08/2013, de 26 de juny, de rehabilitació, regeneració i renovació urbanes. Disposició final tercera. Modificació de la Llei 38/1999. BOE 27/06/2013. Prefectura de l'Estat. (Text consolidat)

Reial decret llei 15/2018, de 5 d'octubre, de mesures urgents per a la transició energètica i la protecció dels consumidors. BOE 06/10/2018. Prefectura de l'Estat. (Text consolidat)

Reial decret 314/2006, de 17 de març, pel qual s'aprova el *Codi tècnic de l'edificació*. BOE 28/03/2006. Ministeri d'Habitatge. (Text consolidat)

Correcció d'errors i errates del Reial decret 314/2006, de 17 de març, pel qual s'aprova el *Codi tècnic de l'edificació*. BOE 25/01/2008. Ministeri d'Habitatge.

Reial decret 1371/2007, de 19 d'octubre, pel qual s'aprova el document bàsic «DB-HR Protecció contra el soroll» del *Codi tècnic de l'edificació* i es modifica el Reial decret 314/2006, de 17 de març, pel qual s'aprova el *Codi tècnic de l'edificació*. BOE 23/10/2007. Ministeri d'Habitatge.

Correcció d'errors del Reial decret 1371/2007, de 19 d'octubre, pel qual s'aprova el document bàsic «DB-HR Protecció contra el soroll» del *Codi tècnic de l'edificació* i es modifica el Reial decret 314/2006, de 17 de març, pel qual s'aprova el *Codi tècnic de l'edificació*. BOE 20/12/2007. Ministeri d'Habitatge.

Ordre VIV/1744/2008, de 9 de juny, per la qual es regula el registre general del *Codi tècnic de l'edificació*. BOE 19/06/2008. Ministeri d'Habitatge.

Reial decret 1675/2008, de 17 d'octubre, pel qual es modifica el Reial decret 1371/2007, de 19 d'octubre, pel qual s'aprova el document bàsic «DB-HR Protecció contra el soroll» del *Codi tècnic de l'edificació* i es modifica el Reial decret 314/2006, de 17 de març, pel qual s'aprova el *Codi tècnic de l'edificació*. BOE 18/10/2008. Ministeri d'Habitatge.

Ordre VIV/984/2009, de 15 d'abril, per la qual es modifiquen determinats documents bàsics del *Codi tècnic de l'edificació* aprovats pel Reial decret 314/2006, de 17 de març, i el Reial decret 1371/2007, de 19 d'octubre. BOE 23/04/2009. Ministeri d'Habitatge.

Correcció d'errors i errates de l'ordre VIV/984/2009, de 15 d'abril, per la qual es modifiquen determinats documents bàsics del *Codi tècnic de l'edificació*, aprovats pel Reial decret 314/2006, de 17 de març, i el Reial decret 1371/2007, de 19 d'octubre. BOE 23/09/2009. Ministeri d'Habitatge.

Reial decret 173/2010, de 19 de febrer, pel qual es modifica el *Codi tècnic de l'edificació*, aprovat pel Reial decret 314/2006, de 17 de març, en matèria d'accessibilitat i no discriminació de les persones amb discapacitat. BOE 11/03/2010.

Ordre FOM/1635/2013, de 10 de setembre, per la qual s'actualitza el document bàsic «DB-HE Estalvi d'energia», del *Codi tècnic de l'edificació*, aprovat per Reial decret 314/2006, de 17 de març. BOE 12/09/2013. Ministeri de Foment.

Correcció d'errors de l'Ordre FOM/1635/2013, de 10 de setembre, per la qual s'actualitza el document bàsic «DB-HE Estalvi d'energia», del *Codi tècnic de l'edificació*, aprovat per Reial decret 314/2006, de 17 de març. BOE 08/11/2013. Ministeri de Foment.

Ordre FOM/588/2017, de 15 de juny, per la qual es modifiquen el document bàsic «DB-HE Estalvi d'energia» i el document bàsic «DB-HS Salubritat», del *Codi tècnic de l'edificació*, aprovat per Reial decret 314/2006, de 17 de març. BOE 26/06/2017. Ministeri de Foment.

Reial decret 732/2019, de 20 de desembre, pel qual es modifica el *Codi tècnic de l'edificació*, aprovat pel Reial decret 314/2006, de 17 de març. BOE 27/12/2019. Ministeri de Foment.

Ordre per la qual es dicten normes que regulen l'existència del Llibre d'ordres i visites en les obres de construcció d'habitatges amb protecció oficial. BOE 26/05/1970. Ministeri d'Habitatge.

Decret 462/1971, d'11 de març, pel qual es dicten normes sobre la redacció de projectes i la direcció d'obres d'edificació. BOE 24/03/1971. Ministeri d'Habitatge.

Reial decret 129/1985, de 23 de gener, pel qual es modifiquen els decrets 462/1971, d'11 de març, i 469/1972, de 24 de febrer, referents a la direcció d'obres d'edificació i cèdula d'habitabilitat. BOE 07/02/1985. Ministeri d'Obres Públiques i Urbanisme.

Ordre, de 9 de juny de 1971, per la qual es dicten normes sobre el Llibre d'ordres i assistències en les obres d'edificació. BOE 17/06/1971. Ministeri d'Habitatge.

Reial decret 865/2003, de 4 de juliol, pel qual s'estableixen els criteris higienicosanitaris per a la prevenció i control de la legionel·losi. BOE 18/07/2003. Ministeri de Sanitat i Consum. (Text consolidat)

Reial decret 3484/2000, de 29 de desembre, pel qual s'estableixen les normes d'higiene per a l'elaboració, distribució i comerç de menjars preparats. BOE 12/01/2001. Ministeri de la Presidència. (Text consolidat)

Reial decret 2816/1982, de 27 d'agost, pel qual s'aprova el Reglament general de policia d'espectacles públics i activitats recreatives. BOE 06/11/1982. Ministeri de l'Interior. (Text consolidat)

Decret 2414/1961, de 30 de novembre, pel qual s'aprova el Reglament d'activitats molestes, insalubres, nocives i perilloses. BOE 07/12/1961. Presidència del Govern. (ES DEROGA en la forma indicada, per Llei 34/2007, de 15 de novembre; i el paràgraf 2 de l'art. 18 i l'annex 2, per Reial decret 374/2001, de 6 d'abril).

Ordre, de 15 de març de 1963, per la qual s'aprova una Instrucció per la qual es dicten normes complementàries per a l'aplicació del Reglament d'activitats molestes, insalubres, nocives i perilloses. BOE 02/04/1963. Ministeri de la Governació. (ES MODIFICA l'art. 6, per Ordre, de 25 d'octubre de 1965).

Llei 34/2007, de 15 de novembre, de qualitat de l'aire i protecció de l'atmosfera. BOE 16/11/2007. Prefectura de l'Estat. (Text consolidat)

Reial decret 100/2011, de 28 de gener, pel qual s'actualitza el catàleg d'activitats potencialment contaminadores de l'atmosfera i s'estableixen les disposicions bàsiques per a la seva aplicació. BOE 29/01/2011. Ministeri de Medi Ambient i Medi Rural i Marí. (Text consolidat)

Llei 21/2013, de 9 de desembre, d'avaluació ambiental. BOE 11/12/2013. Prefectura de l'Estat. (Text consolidat)

Reial decret 355/1980, de 25 de gener, sobre reserva i situació dels habitatges amb protecció oficial destinats a discapacitats. BOE 28/02/1980. Ministeri d'Obres Públiques i Urbanisme. (Text consolidat)

Reial decret llei 31/1978, de 31 d'octubre, sobre política d'habitatges amb protecció oficial. BOE 08/11/1978. Prefectura de l'Estat. (Text consolidat)

Reial decret 3148/1978, de 10 de novembre, pel qual es desenvolupa el Reial decret llei 31/1978, de 31 d'octubre, sobre política d'habitatge. BOE 16/01/1979. Ministeri d'Obres Públiques i Urbanisme. (Text consolidat)

Reial decret 505/2007, de 20 d'abril, pel qual s'aproven les condicions bàsiques d'accessibilitat i no discriminació de les persones amb discapacitat per a l'accés i utilització dels espais públics urbanitzats i edificacions. BOE 11/05/2007. Ministeri de la Presidència. (Text consolidat)

Reial decret 366/2007, de 16 de març, pel qual s'estableixen les condicions d'accessibilitat i no discriminació de les persones amb discapacitat en les seves relacions amb l'Administració General de l'Estat. Ministeri de la Presidència. BOE 24/03/2007.

Ordre PRE/446/2008, de 20 de febrer, per la qual es determinen les especificacions i característiques tècniques de les condicions i criteris d'accessibilitat i no discriminació establerts en el Reial decret 366/2007, de 16 de març. BOE 25/02/2008. Ministeri de la Presidència.

Ordre TMA/851/2021, de 23 de juliol, per la qual es desenvolupa el document tècnic de condicions bàsiques d'accessibilitat i no discriminació per a l'accés i la utilització dels espais públics urbanitzats.

Reial decret legislatiu 1/2013, de 29 de novembre, pel qual s'aprova el Text Refós de la Llei General de drets de les persones amb discapacitat i de la seva inclusió social. BOE 3/12/2013. Ministeri de Sanitat, Serveis Socials i Igualtat. (Text consolidat)

Llei 6/2022, de 31 de març, de modificació del text refós de la Llei general de drets de les persones amb discapacitat i de la seva inclusió social, aprovat pel Reial decret legislatiu 1/2013, de 29 de novembre, per a establir i regular l'accessibilitat cognitiva i les seves condicions d'exigència i aplicació.

Reial decret 1513/2005, de 16 de desembre, pel qual es desenvolupa la Llei 37/2003, de 17 de novembre, del soroll, referent a l'avaluació i gestió del soroll ambiental. BOE 17/12/2005. Ministeri de la Presidència. (Text consolidat)

Llei 37/2003, de 17 de novembre, del soroll. BOE 18/11/2003. Prefectura de l'Estat. (Text consolidat)

Reial decret 1367/2007, de 19 d'octubre, pel qual es desenvolupa la Llei 37/2003, de 17 de novembre, del soroll, referent a zonificació acústica, objectius de qualitat i emissions acústiques. BOE 23/10/2007. Ministeri de la Presidència. (Text consolidat)

Reial decret 1038/2012, de 6 de juliol, pel qual es modifica el Reial decret 1367/2007, de 19 d'octubre, pel qual es desenvolupa la Llei 37/2003, de 17 de novembre, del soroll, referent a zonificació acústica, objectius de qualitat i emissions acústiques. BOE 26/07/2012. Ministeri de la Presidència.

Reial decret 1513/2005, de 16 de desembre, pel qual es desenvolupa la Llei 37/2003, de 17 de novembre, del soroll, referent a l'avaluació i gestió del soroll ambiental. BOE 17/12/05. Ministeri de la Presidència. (Text consolidat)

Reial decret 678/2014, d'1 d'agost, pel qual es modifica el Reial decret 102/2011, de 28 de gener, relatiu a la millora de la qualitat de l'aire. Ministeri de la Presidència. BOE 25/08/2014.

Normativa de gestió de residus

Reial decret 105/2008, d'1 de febrer, pel qual es regula la producció i gestió dels residus de construcció i demolició. Ministeri de la Presidència. BOE 13/02/2007. (Text consolidat)

Reial decret 1304/2009, de 31 de juliol, pel qual es modifica el Reial decret 1481/2001, de 27 de desembre, pel qual es regula l'eliminació de residus mitjançant el dipòsit en abocador. BOE 01/08/2009. Ministeri de Medi Ambient i Medi Rural i Marí.

Ordre APM/1007/2017, de 10 d'octubre, sobre normes generals de valorització de materials naturals excavats per a la seva utilització en operacions de rebliment i obres diferents d'aquelles en les quals es van generar. Ministeri d'Agricultura i Pesca, Alimentació i Medi Ambient. BOE 21/10/2017.

Reial decret 110/2015, de 20 de febrer, sobre residus d'aparells elèctrics i electrònics. Ministeri d'Agricultura, Alimentació i Medi Ambient. BOE 21/02/2015. (Text consolidat)

Reial decret 108/1991, d'1 de febrer, sobre la prevenció i reducció de la contaminació del medi ambient produïda per l'amiant. Ministeri de Relacions amb les Corts i de la Secretaria del Govern. BOE 06/02/1991. (Text consolidat)

Reial decret 646/2020, de 7 de juliol, pel qual es regula l'eliminació de residus mitjançant dipòsit en abocador. BOE 08/07/2020. Ministeri per a la Transició Ecològica i el Repte Demogràfic. (Text consolidat) (TRANSPOSA la Directiva (UE) 2018/850 del Parlament Europeu i del Consell, de 30 de maig de 2018, per la qual es modifica la Directiva 1999/31/CE relativa a l'abocament de residus.)

Ordre AAA/661/2013, de 18 d'abril, per la qual es modifiquen els annexos I, II i III del Reial decret 1481/2001, de 27 de desembre, pel qual es regula l'eliminació de residus mitjançant dipòsit en abocador. BOE 23/04/2013. Ministeri d'Agricultura, Alimentació i Medi Ambient.

Reial decret 553/2020, de 2 de juny, pel qual es regula el trasllat de residus a l'interior del territori de l'Estat. Ministeri per a la Transició Ecològica i el Repte Demogràfic. BOE 19/06/2020.

Llei 7/2022, de 8 d'abril, de residus i sòls contaminats per a una economia circular.

Normativa de fonamentació i estructures

Reial decret 997/2002, de 27 de setembre, pel qual s'aprova la norma de construcció sismoresistent: part general i edificació (NCSR-02). BOE 11/10/02. Ministeri de Foment.

Reial decret 1514/2009, de 2 d'octubre, pel qual es regula la protecció de les aigües subterrànies contra la contaminació i el deteriorament. Ministeri de Medi Ambient i Medi Rural i Marí. BOE 22/10/2009. (Text consolidat)

Reial decret 2365/1985, de 20 de novembre, pel qual s'homologuen les armadures actives d'acer per a formigó pretesat. BOE 21/12/85. Ministeri d'Indústria i Energia.

Reial decret 163/2019, de 22 de març, pel qual s'aprova la Instrucció tècnica per a la realització del control de producció dels formigons fabricats en central. BOE 10/04/2019. Ministeri de la Presidència, Relacions amb les Corts i Igualtat.

Reial decret 1339/2011, de 3 d'octubre, pel qual es deroga el Reial decret 1630/1980, de 18 de juliol, sobre fabricació i ús d'elements resistents per a pisos i cobertes. BOE 14/10/2011. Ministeri de la Presidència.

Reial decret 470/2021, de 29 de juny, pel qual s'aprova el *Codi estructural*.

Normativa d'instal·lacions

Ordre, de 28 de juliol de 1974, per la qual s'aprova el *Plec de prescripcions tècniques generals per a canonades de proveïments d'aigua* i es crea una Comissió permanent de canonades de proveïment d'aigua i de sanejament de poblacions. BOE 02/10/1974. Ministeri d'Obres Públiques i Urbanisme. (Correcció d'errors. BOE 30/10/1974)

Ordre ICT/155/2020, de 7 de febrer, per la qual es regula el control metrològic de l'Estat de determinats instruments de mesura. BOE 24/02/2020. Ministeri d'Indústria, Comerç i Turisme. (Text consolidat)

Reial decret 140/2003, de 7 de febrer, estableix els criteris sanitaris de la qualitat de l'aigua de consum humà. BOE 21/02/2003. Ministeri de la Presidència. (Text consolidat)

Reial decret 2116/1998, de 2 d'octubre, pel qual es modifica el Reial decret 509/1996, de 15 de març, de desenvolupament del Reial decret llei 11/1995, de 28 de desembre, pel qual s'estableixen les normes aplicables al tractament de les aigües residuals urbanes. BOE 20/10/1998. Ministeri de Medi ambient.

Reial decret 509/1996, de 15 de març, de desenvolupament del Reial decret llei 11/1995, de 28 de desembre, pel qual s'estableixen les normes aplicables al tractament de les aigües residuals urbanes. BOE 29/03/1996. Ministeri d'Obres Públiques, Transports i Medi Ambient.

Reial decret llei 11/1995, de 28 de desembre, pel qual s'estableixen les normes aplicables al tractament de les aigües residuals urbanes. BOE 30/12/1995. Prefectura de l'Estat. (Text consolidat)

Ordre, de 15 de setembre de 1986, per la qual s'aprova el *Plec de prescripcions tècniques generals per a canonades de sanejament de poblacions*. BOE 23/09/1986. Ministeri d'Obres Públiques i Urbanisme.

Reial decret 560/2010, de 7 de maig, pel qual es modifiquen diverses normes reglamentàries en matèria de seguretat industrial per a adequar-les a la Llei 17/2009, de 23 de novembre, sobre el lliure accés a les activitats de serveis i el seu exercici, i a la Llei 25/2009, de 22 de desembre, de modificació de diverses lleis per a la seva adaptació a la Llei sobre el lliure accés a les activitats de serveis i el seu exercici. BOE 22/05/2010. Ministeri d'Indústria, Turisme i Comerç. (Text consolidat)

Reial decret 1620/2007, de 7 de desembre, pel qual s'estableix el règim jurídic de la reutilització de les aigües depurades. BOE 08/12/2007. Ministeri de la Presidència. (Text consolidat)

Reial decret llei 29/2021, de 21 de desembre, pel qual s'adopten mesures urgents en l'àmbit energètic per al foment de la mobilitat elèctrica, l'autoconsum i el desplegament d'energies renovables. BOE 22/12/2021. Prefectura de l'Estat. (Text consolidat)

ASCENSORS

Reial decret 2291/1985, de 8 de novembre, pel qual s'aprova el Reglament d'aparells d'elevació i la seva manutenció. BOE 11/12/1985. Ministeri d'Indústria i Energia. (Text consolidat)

Resolució de 27 d'abril de 1992, de la Direcció General de Política Tecnològica, per la qual s'aproven prescripcions tècniques no previstes en la Instrucció tècnica complementària MIE-AEM I, del Reglament d'aparells d'elevació i la seva manutenció. BOE 15/05/1992. Ministeri d'Indústria, Comerç i Turisme.

Reial decret 1314/1997, d'1 d'agost, pel qual es dicten les disposicions d'aplicació de la Directiva del parlament europeu i del consell 95/16/CE, sobre ascensors. BOE 30/09/97. Ministeri d'Indústria i Energia. (Text consolidat)

Reial decret 1644/2008, de 10 d'octubre, pel qual s'estableixen les normes per a la comercialització i posada en servei de les màquines. BOE 11/10/2008. Ministeri de la Presidència. (Text consolidat)

Resolució de 3 d'abril de 1997, de la Direcció General de Tecnologia i Seguretat Industrial, per la qual s'autoritza la instal·lació d'ascensors sense cambra de màquines. BOE 23/04/1997. Ministeri d'Indústria i Energia. (Text consolidat)

Resolució de 10 de setembre de 1998, de la Direcció General de Tecnologia i Seguretat Industrial, per la qual s'autoritza la instal·lació d'ascensors amb màquines en fossat. BOE 25/09/1998. Ministeri d'Indústria i Energia. (Text consolidat)

Reial decret 57/2005, de 21 de gener, del Ministeri d'Indústria, Comerç i Turisme. Prescripcions per a l'increment de la seguretat del parc d'ascensors existent. BOE 04/02/2005. Ministeri d'Indústria, Turisme i Comerç. (Text consolidat)

Reial decret 88/2013, de 8 de febrer, pel qual s'aprova la Instrucció tècnica complementària «AEM 1: Ascensors» del Reglament d'aparells d'elevació i la seva mantenició, aprovat per Reial decret 2291/1985, de 8 de novembre. BOE 22/02/2013. Ministeri d'Indústria, Energia i Turisme. (Text consolidat)

Reial decret 203/2016, de 20 de maig, pel qual s'estableixen els requisits essencials de seguretat per a la comercialització d'ascensors i components de seguretat per a ascensors. BOE 25/05/2016. Ministeri d'Indústria, Energia i Turisme. (Text consolidat)

INFRAESTRUCTURES COMUNES DE TELECOMUNICACIÓ

Llei 9/2014, de 9 de maig, general de telecomunicacions. Prefectura de l'Estat. BOE 10/05/2014. (Text consolidat)

Reial decret 1647/1994, de 22 de juliol, pel qual es delimita el servei telefònic bàsic. BOE 07/09/1994. Ministeri d'Obres Públiques, Transports i Medi Ambient. (Text consolidat)

Reial decret 769/1997, de 30 de maig, pel qual es modifica el Reial decret 1647/1994, de 22 de juliol, i s'adapta a les noves condicions de prestació en competència del servei telefònic bàsic. BOE 11/06/1997. Ministeri de Foment.

Reial decret 2304/1994, de 2 de desembre, pel qual s'estableixen les especificacions tècniques del punt d'acabament de xarxa de la xarxa telefònica commutada i els requisits mínims de connexió de les instal·lacions privades d'abonat. BOE 22/12/1994. Ministeri d'Obres Públiques, Transports i Medi Ambient.

Reial decret llei 1/1998, de 27 de febrer, sobre infraestructures comunes en els edificis per a l'accés als serveis de telecomunicació. BOE 28/02/1998. Prefectura de l'Estat. (Text consolidat)

Reial decret 346/2011, d'11 de març, pel qual s'aprova el Reglament regulador de les infraestructures comunes de telecomunicacions per a l'accés als serveis de telecomunicació a l'interior de les edificacions. BOE 01/04/2011. Ministeri d'Indústria, Turisme i Comerç. (Text consolidat)

Ordre ITC/1644/2011, de 10 de juny, per la qual es desenvolupa el Reglament regulador de les infraestructures comunes de telecomunicacions per a l'accés als serveis de telecomunicació a l'interior de les edificacions, aprovat pel Reial decret 346/2011, d'11 de març. BOE 16/06/2011. Ministeri d'Indústria, Turisme i Comerç. (Text consolidat)

Ordre ECE/983/2019, de 26 de setembre, per la qual es regulen les característiques de reacció al foc dels cables de telecomunicacions a l'interior de les edificacions, es modifiquen determinats annexos del Reglament regulador de les infraestructures comunes de telecomunicacions per a l'accés als serveis de telecomunicació a l'interior de les edificacions, aprovat per Reial decret 346/2011, d'11 de març, i es modifica l'Ordre ITC/1644/2011, de 10 de juny, per la qual es desenvolupa aquest reglament. BOE 03/10/2019. Ministeri d'Economia i Empresa. (Text consolidat)

Decret 1306/1974, de 2 de maig, pel qual es regula la instal·lació de sistemes de distribució del senyal de televisió per cable en edificis. BOE 15/05/74. Presidència del Govern. (Text consolidat)

Reial decret 391/2019, de 21 de juny, pel qual s'aprova el Pla tècnic nacional de la televisió digital terrestre i es regulen determinats aspectes per a l'alliberament del segon dividend digital. BOE 25/06/2019. Ministeri d'Economia i Empresa. (Text consolidat)

Reial decret 2304/1994, de 2 de desembre, pel qual s'estableixen les especificacions tècniques del punt d'acabament de xarxa de la xarxa telefònica commutada i els requisits mínims de connexió de les instal·lacions privades d'abonat. BOE 22/12/94. Ministeri d'Obres Públiques, Transports i Medi Ambient.

Ordre ITC/1077/2006, de 6 d'abril, per la qual s'estableix el procediment a seguir en les instal·lacions col·lectives de recepció de televisió en el procés de la seva adequació per a la recepció de la televisió digital terrestre i es modifiquen determinats aspectes administratius i tècnics de les infraestructures comunes de telecomunicació a l'interior dels edificis. BOE 13/04/06. Ministeri d'Indústria, Turisme i Comerç.

Reial decret 244/2010, de 5 de març, pel qual s'aprova el Reglament regulador de l'activitat d'instal·lació i manteniment d'equips i sistemes de telecomunicació. BOE 24/03/2010. BOE 13/04/06. Ministeri d'Indústria, Turisme i Comerç. (Text consolidat)

Ordre ITC/1142/2010, de 29 d'abril, per la qual es desenvolupa el Reglament regulador de l'activitat d'instal·lació i manteniment d'equips i sistemes de telecomunicació, aprovat pel Reial decret 244/2010, de 5 de març. BOE 05/05/2010. Ministeri d'Indústria, Turisme i Comerç.

Reial decret 390/2021, d'1 de juny, pel qual s'aprova el procediment bàsic per a la certificació de l'eficiència energètica dels edificis. BOE 02/06/2021. Ministeri de la Presidència, Relacions amb les Corts i Memòria Democràtica. (Text consolidat)

Reial decret 275/1995, de 24 de febrer, pel qual es dicten les disposicions d'aplicació de la Directiva del consell de les comunitats europees 92/42/CEE, relativa als requisits de rendiment per a les calderes noves d'aigua calenta alimentades amb combustibles líquids o gasosos, modificada per la Directiva 93/68/CEE del consell. BOE 27/03/1995. Ministeri d'Indústria i Energia. (Text consolidat)

Reial decret 1027/2007, de 20 de juliol, pel qual s'aprova el Reglament d'instal·lacions tèrmiques en els edificis (RITE). BOE 29/08/2007. Ministeri de la Presidència. (Text consolidat)

PANELLS FOTOVOLTAICS

Ordre, de 28 de juliol de 1980, per la qual s'aproven les normes i instruccions tècniques complementàries per a l'homologació dels panells fotovoltaics. BOE 18/08/1980. Ministeri d'Indústria i Energia. (Text consolidat)

Reial decret 244/2019, de 5 d'abril, pel qual es regulen les condicions administratives, tècniques i econòmiques de l'autoconsum d'energia elèctrica. BOE 06/04/2019. Ministeri per a la Transició Ecològica. (Text consolidat)

Ordre ITC/71/2007, de 22 de gener, per la qual es modifica l'annex de l'Ordre, de 28 de juliol de 1980, per la qual s'aproven les normes i instruccions tècniques complementàries per a l'homologació de panells fotovoltaics. BOE 26/01/2007. Ministeri d'Indústria, Turisme i Comerç. (ES MODIFICA la disposició transitòria 2, per Ordre ITC/2761/2008, de 26 de setembre).

Ordre ITC/2761/2008, de 26 de setembre, per la qual s'amplia el termini establert en la disposició transitòria segona de l'Ordre ITC/71/2007, de 22 de gener, per la qual es modifica l'annex de l'Ordre, de 28 de juliol de 1980, per la qual s'aproven les normes i instruccions tècniques complementàries per a l'homologació de panells fotovoltaics. BOE 03/10/2008. Ministeri d'Indústria, Energia i Turisme.

Ordre IET/401/2012, de 28 de febrer, per la qual es modifica l'annex de l'Ordre, de 28 de juliol de 1980, per la qual s'aproven les normes d'instruccions tècniques complementàries per a l'homologació dels panells fotovoltaics. BOE 02/03/2012. Ministeri d'Indústria, Energia i Turisme.

GAS

Reial decret 809/2021, de 21 de setembre, pel qual s'aprova el Reglament d'equips a pressió i les seves instruccions tècniques complementàries. BOE 11/12/2021. Ministeri d'Indústria, Comerç i Turisme. (Text consolidat)

Reial decret 560/2010, de 7 de maig, pel qual es modifiquen diverses normes reglamentàries en matèria de seguretat industrial per a adequar-les a la Llei 17/2009, de 23 de novembre, sobre el lliure accés a les activitats de serveis i el seu exercici, i a la Llei 25/2009, de 22 de desembre, de modificació de diverses lleis per a la seva adaptació a la Llei sobre el lliure accés a les activitats de serveis i el seu exercici. BOE 22/05/2010. Ministeri d'Indústria, Turisme i Comerç. (Text consolidat)

Ordre, de 18 de novembre de 1974, per la qual s'aprova el Reglament de xarxes i escomeses de combustibles gasosos. BOE 06/12/1974. Ministeri d'Indústria. (Text consolidat)

PLANTES FRIGORÍFIQUES

Reial decret 552/2019, de 27 de setembre, pel qual s'aproven el Reglament de seguretat per a instal·lacions frigorífiques i les seves instruccions tècniques complementàries. BOE 24/10/2019. Ministeri d'Indústria, Comerç i Turisme. (Text consolidat)

INSTAL·LACIONS PETROLÍFERES

Reial decret 2085/1994, de 20 d'octubre, pel qual s'aprova el Reglament d'instal·lacions petrolíferes. BOE 27/01/1995. Ministeri d'Indústria i Energia. (Text consolidat)

Reial decret 1523/1999, d'1 d'octubre, pel qual es modifica el Reglament d'instal·lacions petrolíferes, aprovat per Reial decret 2085/1994, de 20 d'octubre, i les instruccions tècniques complementàries LA MEUA-IP03, aprovada pel Reial decret 1427/1997, de 15 de setembre, i MI-IP04, aprovada pel Reial decret 2201/1995, de 28 de desembre. BOE 22/10/1999. Ministeri d'Indústria i Energia. (CORRECCIÓ d'errors en BOE 03/03/2000)

INSTAL·LACIONS ELÈCTRIQUES

Llei 54/1997, de 27 de novembre, del sector elèctric. BOE 28/11/1997. Prefectura de l'Estat. (Text consolidat)

Llei 24/2013, de 26 de desembre, del sector elèctric. BOE 27/12/2013. Prefectura de l'Estat. (Text consolidat)

Reial decret 413/2014, de 6 de juny, pel qual es regula l'activitat de producció d'energia elèctrica a partir de fonts d'energia renovables, cogeneració i residus.

Resolució de 18 de gener de 1988, de la Direcció General d'Innovació Industrial i Tecnologia, per la qual s'autoritza l'ús del sistema d'instal·lació amb conductors aïllats, sota canals protectors de material plàstic. Ministeri d'Indústria i Energia. BOE 19/02/1988.

Reial decret 1053/2014, de 12 de desembre, pel qual s'aprova una nova Instrucció tècnica complementària (ITC) «BT 52: Instal·lacions amb finalitats especials. Infraestructura per a la recàrrega de vehicles elèctrics», del Reglament electrotècnic per a baixa tensió, aprovat per Reial decret 842/2002, de 2 d'agost, i es modifiquen altres instruccions tècniques complementàries d'aquest. BOE 31/12/2014. Ministeri d'Indústria, Comerç i Turisme. (Text consolidat)

Reial decret 337/2014, de 9 de maig, pel qual s'aproven el Reglament sobre condicions tècniques i garanties de seguretat en instal·lacions elèctriques d'alta tensió i les Instruccions tècniques complementàries ITC-RAT 01 a 23. BOE 03/06/2014. Ministeri d'Indústria, Energia i Turisme. (Text consolidat)

Reial decret 1955/2000, d'1 de desembre, pel qual es regulen les activitats de transport, distribució, comercialització, subministrament i procediments d'autorització d'instal·lacions d'energia elèctrica. BOE 27/12/2000. Ministeri d'Economia. (Text consolidat)

Ordre, de 12 de gener de 1995, per la qual s'estableixen les tarifes elèctriques. BOE 14/01/1995. Ministeri d'Indústria i Energia. (Text consolidat)

Ordre, de 18 de març de 1972, sobre subministrament d'energia elèctrica als polígons urbanitzats pel Ministeri d'Habitatge. BOE 06/04/1972. Ministeri d'Indústria.

Resolució, de 28 de novembre de 1986, de la Direcció General de l'Energia, per la qual es donen instruccions complementàries per a l'aplicació de l'Ordre, de 18 de març de 1972, sobre subministrament d'energia elèctrica als polígons urbanitzats pel Ministeri d'Habitatge. BOE 12/12/1986. Ministeri d'Indústria i Energia.

Reial decret 1955/2000, d'1 de desembre, pel qual es regulen les activitats de transport, distribució, comercialització, subministrament i procediments d'autorització d'instal·lacions d'energia elèctrica. BOE 27/12/2000. Ministeri d'Economia. (Text consolidat)

Reial decret 1454/2005, de 2 de desembre, pel qual es modifiquen determinades disposicions relatives al sector elèctric. BOE 23/12/2005. Ministeri d'Indústria, Comerç i Turisme. (Text consolidat)

Reial decret 1110/2007, de 24 d'agost, pel qual s'aprova el Reglament unificat de punts de mesura del sistema elèctric. BOE 18/09/2007. Ministeri d'Indústria, Comerç i Turisme. (Text consolidat)

Reial decret 842/2002, de 2 d'agost, pel qual s'aprova el Reglament electrotècnic per a baixa tensió. BOE 18/09/2002. Ministeri de Ciència i Tecnologia. (Text consolidat)

Reial decret 223/2008, de 15 de febrer, pel qual s'aproven el Reglament sobre condicions tècniques i garanties de seguretat en línies elèctriques d'alta tensió i les Instruccions tècniques complementàries ITC-LAT 01 a 09. BOE 19/03/2008. Ministeri d'Indústria, Comerç i Turisme. (Text consolidat)

Reial decret 542/2020, de 26 de maig, pel qual es modifiquen i deroguen diferents disposicions en matèria de qualitat i seguretat industrial. BOE 20/06/2020. Ministeri de la Presidència, Relacions amb les Corts i Memòria Democràtica. (Text consolidat)

Llei 54/1997, de 27 de novembre, del sector elèctric. BOE 28/11/1997. Prefectura de l'Estat. (Text consolidat)

Reial decret 337/2014, de 9 de maig, pel qual s'aproven el Reglament sobre condicions tècniques i garanties de seguretat en instal·lacions elèctriques d'alta tensió i les Instruccions tècniques complementàries ITC-RAT 01 a 23. BOE 09/06/2014. Ministeri d'Indústria, Energia i Turisme. (Text consolidat)

Reial decret 1699/2011, de 18 de novembre, pel qual es regula la connexió a xarxa d'instal·lacions de producció d'energia elèctrica de xicoteta potència. BOE 08/12/2011. Ministeri d'Indústria, Turisme i Comerç. (Text consolidat)

Reial decret 1890/2008, de 14 de novembre, pel qual s'aprova el Reglament d'eficiència energètica en instal·lacions d'enllumenat exterior i les Instruccions tècniques complementàries EA-01 a EA-07. BOE 19/11/2008. Ministeri d'Indústria, Turisme i Comerç. (Text consolidat)

PREVENCIÓ D'INCENDIS

Ordre, de 25 de setembre de 1979, sobre prevenció d'incendis en establiments turístics. BOE 20/10/1979. Ministeri de Comerç i Turisme. (MODIFICADA per Ordre, de 31 de març de 1980, per la qual es modifica la de 25 de setembre de 1979 sobre prevenció d'incendis en establiments turístics.)

Reial decret 513/2017, de 22 de maig, pel qual s'aprova el Reglament d'instal·lacions de protecció contra incendis. BOE 12/06/2017. Ministeri d'Economia, Indústria i Competitivitat. (Text consolidat)

Reial decret 2267/2004, de 3 de desembre, pel qual s'aprova el Reglament de seguretat contra incendis en els establiments industrials. BOE 17/12/2004. Ministeri d'Indústria, Comerç i Turisme. (Text consolidat)

Sentència, de 4 de maig de 2010, de la Sala Tercera del Tribunal Suprem, per la qual es declara la nul·litat de l'article 2.7 del Reial decret 314/2006, de 17 de març, pel qual s'aprova el *Codi tècnic de l'edificació*, així com la definició del paràgraf segon d'ús administratiu i la definició completa d'ús pública concurrència, contingudes en el document SI d'aquest codi. BOE 30/07/2010. Tribunal Suprem.

RADIACIONS

Reial decret 1428/1986, de 13 de juny, sobre parallamps radioactius. BOE 11/07/1986. Ministeri d'Indústria i Energia. (Text consolidat)

Reial decret 903/1987, de 10 de juliol, pel qual es modifica el Reial decret 1428/1986, de 13 de juny, sobre parallamps radioactius. BOE 11/07/1987. Ministeri d'Indústria i Energia.

Reial decret 656/2017, de 23 de juny, pel qual s'aprova el Reglament d'emmagatzematge de productes químics i les Instruccions tècniques complementàries MIE APQ 0 a 10. BOE 25/07/2017. Ministeri d'Economia, Indústria i Competitivitat. (Text consolidat)

Reial decret 1836/1999, de 3 de desembre, pel qual s'aprova el Reglament sobre instal·lacions nuclears i radioactives. BOE 31/12/1999. Ministeri d'Indústria i Energia. (Text consolidat)

Reial decret 1066/2001, de 28 de setembre, pel qual s'aprova el Reglament que estableix condicions de protecció del domini públic radioelèctric, restriccions a les emissions radioelèctriques i mesures de protecció sanitària contra emissions radioelèctriques. BOE 29/09/2001. Ministeri de la Presidència. (Text consolidat)

Reial decret 1829/1999, de 3 de desembre, pel qual s'aprova el Reglament pel qual es regula la prestació dels serveis postals, en desenvolupament del que estableix la Llei 24/1998, de 13 de juliol, del servei postal universal i de liberalització dels serveis postals. BOE 09/05/2007. Ministeri de Foment. (Text consolidat)

Llei 21/1992, de 16 de juliol, d'indústria. BOE 23/07/1992. Prefectura de l'Estat. (Text consolidat)

Normativa de Productes

Reial decret 1220/2009. 17/07/2009. Ministeri d'Indústria, Turisme i Comerç. Deroga diferents disposicions en matèria de normalització i homologació de productes industrials. BOE 04/08/2009.

Reial decret 442/2007. 03/04/2007. Ministeri d'Indústria, Turisme i Comerç. Deroga diferents disposicions en matèria de normalització i homologació de productes industrials. BOE 01/05/2007.

Reial decret 1313/1988. 28/10/1988. Ministeri d'Indústria i Energia. Declara obligatòria l'homologació dels ciments destinats a la fabricació de formigons i morters per a tota mena d'obres i productes prefabricats. BOE 04/11/1988. Modificacions: Ordre 17/01/1989, RD 605/2006, Ordre PRE/3796/2006, d'11/12/2006.

Ordre PRE/3796/2006. 11/12/2006. Ministeri de la Presidència. Modifica les referències a normes UNE que figuren en l'annex al RD 1313/1988, pel qual es declarava obligatòria l'homologació dels ciments per a la fabricació de formigons i morters per a tota mena d'obres i productes prefabricats. BOE 14/12/2006.

Reial decret 846/2006, de 7 de juliol, pel qual es deroguen diferents disposicions en matèria de normalització i homologació de productes industrials. Ministeri d'Indústria, Comerç i Turisme. BOE 05/08/2006.

Reglament (UE) núm. 305/2011 del Parlament Europeu i del Consell, de 9 de març de 2011, pel qual s'estableixen condicions harmonitzades per a la comercialització de productes de construcció i es deroga la Directiva 89/106/CEE del Consell.

Ordre, de 29 de novembre de 2001, per la qual es publiquen les referències a les normes UNE que són transposició de normes harmonitzades, així com el període de coexistència i l'entrada en vigor del marcatge CE relatiu a diverses famílies de productes de construcció. BOE 07/12/2001.

Modificada per: Resolució, de 2 de març de 2015, de la Direcció General d'Indústria i de la Petita i Mitjana Empresa, per la qual s'amplien els annexos I, II i III de l'Ordre, de 29 de novembre de 2001, per la qual es publiquen les referències a les normes UNE que són transposició de normes harmonitzades, així com el període de coexistència i l'entrada en vigor del marcatge CE relatiu a diverses famílies de productes de construcció. BOE 17/03/2015.

Reial decret 187/2011, de 18 de febrer, relatiu a l'establiment de requisits de disseny ecològic aplicables als productes relacionats amb l'energia. BOE 03/03/2011. Ministeri de la Presidència.

Reial decret 256/2016, de 10 de juny, pel qual s'aprova la Instrucció per a la recepció de ciments (RC-16). BOE 25/06/2016. Ministeri de la Presidència. (Text consolidat)

Ordre CTE/2276/2002. 04/09/2002. Ministeri de Ciència i Tecnologia. Estableix l'entrada en vigor del marcatge CE relatiu a determinats productes de construcció segons el Document europeu d'idoneïtat tècnica. BOE 17/09/2002.

Modificada per: Resolució, de 15 de desembre de 2011, de la Direcció General d'Indústria, per la qual es modifiquen i amplien els annexos I, II i III de l'Ordre CTE/2276/2002, de 4 de setembre, per la qual s'estableix l'entrada en vigor del marcatge CE relatiu a determinats productes de construcció segons el Document europeu d'idoneïtat tècnica. BOE 27/12/2011.

Resolució de 29 de juliol de 1999, de la Direcció General de l'Habitatge, l'Arquitectura i l'Urbanisme, per la qual s'aproven les disposicions reguladores del segell INCE per a formigó preparat adaptades a la Instrucció de formigó fstructural (EHE). BOE 15/09/1999.

Reial decret 1328/1995, de 28 de juliol, pel qual es modifica, en aplicació de la Directiva 93/68/CEE, les disposicions per a la lliure circulació de productes de construcció, aprovades pel Reial decret 1630/1992, de 29 de desembre. BOE 19/08/1995. Ministeri de la Presidència.

Resolució de 6 d'abril de 2017, de la Direcció General d'Indústria i de la Petita i Mitjana Empresa, per la qual s'amplien els annexos I, II i III de l'Ordre, de 29 de novembre de 2001, per la qual es publiquen les referències a les normes UNE que són transposició de normes harmonitzades, així com el període de coexistència i l'entrada en vigor del marcatge CE relatiu a diverses famílies de productes de construcció. BOE 28/04/2017. Ministeri d'Economia, Indústria i Competitivitat.

Reial decret 234/2013, de 5 d'abril, pel qual s'estableixen normes per a l'aplicació del Reglament (CE) núm. 66/2010 del parlament europeu i del consell, de 25 de novembre de 2009, relatiu a l'etiqueta ecològica de la Unió Europea. BOE 23/05/2013. Ministeri d'Agricultura, Alimentació i Medi Ambient. (Text consolidat)

Reial decret 842/2013, de 31 d'octubre, pel qual s'aprova la classificació dels productes de construcció i dels elements constructius en funció de les propietats de reacció i de resistència contra el foc. BOE 23/11/2013. Ministeri de la Presidència.

Normes sobre la utilització de les espumes d'ureaformaldehid usades com a aïllants en l'edificació.

Ordre 08/05/1984. Presidència de Govern. Normes per a utilització d'espumes d'ureaformaldehid usades com a aïllants en l'edificació, i la seva homologació. BOE 11/05/1984. Modificada per Ordre 28/02/89.

Correcció d'errors de l'Ordre, de 8 de maig de 1984, per la qual es dicten normes per a la utilització de les espumes d'ureaformaldehid usades com a aïllants en l'edificació. BOE 167. 13/07/1984.

Ordre, de 28 de febrer de 1989, per la qual es modifica la de 8 de maig de 1984, sobre utilització de les espumes d'ureaformaldehid usades com a aïllants en l'edificació.

Reial decret 1314/1997. 01/08/1997. Ministeri d'Indústria i Energia. Disposicions d'aplicació de la Directiva del parlament europeu i del consell 95/16/CE, sobre ascensors. BOE 30/09/1997.

Reial decret 2531/1985, de 18 de desembre, pel qual es declaren d'obligat compliment les especificacions tècniques dels recobriments galvanitzats en calent sobre productes, peces i articles diversos construïts o fabricats amb acer o altres materials ferris, i la seva homologació pel Ministeri d'Indústria i Energia. BOE 03/01/1986. Ministeri d'Indústria i Energia.

Ordre de 13 de gener de 1999 per la qual es modifiquen parcialment els requisits que figuren en l'annex del Reial decret 2531/1985, de 18 de desembre, referents a les especificacions tècniques dels recobriments galvanitzats en calent sobre productes, peces i articles diversos, construïts o fabricats en acer o altres materials ferris, i la seva homologació pel Ministeri d'Indústria i Energia. BOE 28/01/1999. Ministeri d'Indústria i Energia.

Reial decret 2605/1985 de 20 de novembre, pel qual es declaren d'obligat compliment les especificacions tècniques dels tubs d'acer inoxidable soldats longitudinalment i la seva homologació pel Ministeri d'Indústria i Energia. BOE 14/01/86. Correcció d'errors: BOE 13/02/86.

Balaguer, a 25 de juny de 2024

L'ARQUITECTE

Arnau Ricart i Real

Arq. Col. Núm. 54917-7

IV. AMIDAMENTS

AMIDAMENTS

Data: 27/06/24

Pàg.: 1

Obra	01	PRESSUPOST ZONA LÚDICO-ESPORTIVA LA SENTU DE SIÓ
Capítulo	01	GENERAL
Título 3	01	ACONDICIONAMENT DEL TERRENY

NUM.	CODI	UA	DESCRIPCIÓ
1	P22D1-DGON	m2	<p>Treballs necessaris per a la neteja, esbrossada i nivellació de la superfície del solar, deixar-lo a cota d'inici dels treballs, en terreny segons estudi topogràfic, amb mitjans mecànics i càrrega mecànica sobre camió. Amb caràcter enunciatiu i no limitatiu dels treballs a realitzar:</p> <ul style="list-style-type: none"> - Retirada de tots els materials que puguin existir en el solar (brossa, restes d'obres, enderroc...) - Arrencada de tota la vegetació existent, amb tala i retirada d'arbres i arbustos, arrencat de soques, mitjançant la utilització de mitjans manuals i mecànics, amb càrrega sobre camió. - Esbrossada dels primers centímetres de gruix de terres amb màquina necessària, segons indicacions de la DF i retirada del material sobrant. - Compactació de l'esplanada a cel obert amb un compactador monocilíndric vibrant (rodillo). <p>S'inclou:</p> <ul style="list-style-type: none"> - Tots els treballs auxiliars per a la correcta execució de la partida, incloent tots els mitjans auxiliars necessaris. - S'inclouen tots els materials, la seva corresponent mà d'obra i les possibles despeses indirectes subjacents de la pròpia partida. També s'inclouen tots aquells materials, elements, accessoris, mitjans (mecànics, humans) i recursos necessaris per al seu total posada en obra i la seva correcta execució. - Classificació a peu d'obra de residus de construcció o demolició en fraccions segons REIAL DECRET 105/2008, amb mitjans manuals.

Num.	Text	Tipus	[C]	[D]	[E]	[F]	TOTAL	Fórmula
1		C	Unitades	Àrea			Total	
2	Neteja general		1,000	6.990,000			6.990,000	C#*D#*E#*F#
TOTAL AMIDAMENT							6.990,000	

Obra	01	PRESSUPOST ZONA LÚDICO-ESPORTIVA LA SENTU DE SIÓ
Capítulo	01	GENERAL
Título 3	02	FERMS I PAVIMENTS

NUM.	CODI	UA	DESCRIPCIÓ
1	P93M-JQBM	m2	<p>Realització de solera de base de 12 cm de gruix amb acabat ratllat sobre un enmacat e graves de 5 cm d'espessor, formada per:</p> <ul style="list-style-type: none"> - Repàs i piconatge de l'esplanada, amb una compactació del 100% PN. - Formació de subbase de solera amb 5 cm de graves tipus "machaca" granítica Ø segons especificacions de projecte, incloent estès, compactat superficial. Aquesta capa quedarà recollida pel formigó perimetral que arribarà fins a cota de terreny per tal de que no s'estengui, tal com s'indica en projecte i segons la DF. - Formigó HA-25/B/20/XC3, escampat mitjançant bombeig, estesa i vibrat mecànic. - Malla electrosoldada EM 20x30 Ø 5-5 B 500 T 6x2,20 UNE-EN 10080, sobre separadors homologats. - Encofrat i desencofrat amb perfils metàl·lics reutilitzables, amb els mitjans d'apuntament i auxiliars necessaris, aplicació del desencofrant. - Tractament en fresc del formigó amb ratllat mecànic tipus espina de peix. <p>S'inclou:</p> <ul style="list-style-type: none"> - La rematada o encofrat perimetral en els punts on no hi ha mur. - Totes les juntes estructurals i de retracció i la realització en trams alterns. - Perfil estanc de material plàstic i massilla hidroexpansiva monocomponent per a impermeabilització de juntes. - La protecció del paviment una vegada acabat i durant tota l'obra. - Realització de talls i juntes cada 25 m² màxim, i segellat amb massilla de poliuretà. la disposició de les juntes sera segons indicacions de la DF. - La formació de pendents cap a embornals o canals. - Preparació de canals desaigües amb encofrat, tapes de pous. - Formigonat, abocament, vibrat, curat. - Filferro i barres de muntatge. - Formació de desnivells i recrescuts on sigui necessari segons plans de replanteig. - Part proporcional d'encofrats perimetrals en zones de terres i desnivells. - Cavallets per a la suportació de la malla electrosoldada en la zona superior de la solera.

En general s'inclouen tots els elements necessaris per a deixar la partida correctament executada i la part
EUR

AMIDAMENTS

Data: 27/06/24

Pàg.: 2

proporcional dels elements auxiliars, maquinària i mà d'obra necessaris per a l'execució de la partida completa, d'acord amb les normes Codi Estructural, CTE DB SE-C i NTE.
Components del formigó amb marcatge CE i DdP (Declaració de prestacions).

Num.	Text	Tipus	[C]	[D]	[E]	[F]	TOTAL	Fórmula
1		C	Unidades	Àrea				
3	Zona actuació		1.559,660				1.559,660	C#*D##*E##*F#
TOTAL AMIDAMENT							1.559,660	

Obra 01 PRESSUPOST ZONA LÚDICO-ESPORTIVA LA SENTU DE SIÓ
Capítol 01 GENERAL
Títol 3 03 INSTAL·LACIONS

NUM.	CODI	UA	DESCRIPCIÓ
1	P221D-DZ2P	m3	Excavació de rasa per a pas d'instal·lacions, realitzada amb retroexcavadora i amb les terres deixades a la vora. S'inclou la gestió de les terres extretes. Queden inclosos tots els mitjans auxiliars necessaris per a la correcta execució dels treballs.

Num.	Text	Tipus	[C]	[D]	[E]	[F]	TOTAL	Fórmula
1		C	Unidades	Longitud	Ancho	Altura	Total	
2	Estimació rases elèctriques		1,000	83,950	0,600	0,900	45,333	C#*D##*E##*F#
3			1,000	182,250	0,600	0,900	98,415	C#*D##*E##*F#
4	Estimació rases sanejament		1,000	116,350	0,700	1,000	81,445	C#*D##*E##*F#
5			1,000	34,850	0,700	1,000	24,395	C#*D##*E##*F#
TOTAL AMIDAMENT							249,588	

2 PDK4-LP58 u Subministre i col·locació de pericó de registre de formigó prefabricat sense fons de 50x50x50 cm, per a instal·lacions de serveis, col·locat sobre solera de formigó formigó d'ús no estructural HNE-20/B/40 de resistència a compressió 20 N/mm², consistència tova i grandària màxima del granulat 40 mm de 15 cm de gruix i reblert lateral amb terra de la mateixa excavació

Num.	Text	Tipus	[C]	[D]	[E]	[F]	TOTAL	Fórmula
1		C	Unidades				Total	
2	Previsió Sanejament		1,000				1,000	C#*D##*E##*F#
3	Previsió Il·luminació		1,000				1,000	C#*D##*E##*F#
TOTAL AMIDAMENT							2,000	

3 PDK1-DX9Y u Subministrament i col·locació de bastiment i tapa per a pericó de serveis de fosa grisa de 520x520x40 mm, col·locada amb morter per a ram de paleta.

Num.	Text	Tipus	[C]	[D]	[E]	[F]	TOTAL	Fórmula
1		C	Unidades				Total	
2	Previsió Sanejament		1,000				1,000	C#*D##*E##*F#
3	Previsió Il·luminació		1,000				1,000	C#*D##*E##*F#
TOTAL AMIDAMENT							2,000	

4 1Z210001 m Subministrament i col·locació de tot el necessari per la canalització del sistema de sanejament fins a la xarxa general municipal formada per:
- Tot material i treballs necessaris.
- Subministrament i col·locació de tub de polietilè corrugat, diàmetre segons projecte, per a sortida a clavegueram, incloent peces especials, fixat mecànicament mitjançant brides i p.p. de connexió a l'exterior, registres en els canvis de direcció i en els peus dels baixants.
- Base compactada i nivellada d'arena de granulometria de 0 a 5 mm de diàmetre, neta i seca.
- Arrinyonament dels laterals de la canalització amb la pròpia terra del solar.

AMIDAMENTS

Data: 27/06/24

Pàg.: 3

- Juntes.
- Tapat de les canalitzacions amb terra del pròpi solar, fins a 30cm per sobre.
- Assistència als treballs, en el moment de la connexió a la xarxa pública de fecals i pluvials.
- Control i ajuda en mitjans que es puguin necessitar.

Tot segons especificacions i necessitats del projecte.

Num.	Text	Tipus	[C]	[D]	[E]	[F]	TOTAL	Fórmula
1	Estimació rases sanejament		1,000	116,350			116,350	C#*D##*E##*F#
2			1,000	34,850			34,850	C#*D##*E##*F#
TOTAL AMIDAMENT							151,200	

- 5 1Z210003 m Subministrament i col·locació de la canalització del sistema elèctric fins a la xarxa subministradora formada per:
- Tot material i treballs necessaris
 - Línia de distribució de la xarxa subterrània
 - Base compactada i nivellada d'arena de granulometria de 0 a 5 mm de diàmetre, neta i seca.
 - Arrinyonament dels laterals de la canalització amb la pròpia terra del solar.
 - Tapat de les canalitzacions amb terra del pròpi solar, fins a 10cm per sobre.
 - Assistència als treballs, en el moment de la connexió a la xarxa pública.
 - Control i ajuda en mitjans que es puguin necessitar.

Tot segons especificacions i necessitats del projecte.

Num.	Text	Tipus	[C]	[D]	[E]	[F]	TOTAL	Fórmula
1		C	Unidades	Longitud				
2	Estimació rases elèctriques		1,000	83,950			83,950	C#*D##*E##*F#
3			1,000	182,250			182,250	C#*D##*E##*F#
TOTAL AMIDAMENT							266,200	

- 6 PA00001 m Subministrament i col·locació de formigó polímer sense pendent, per a la recollida d'aigües pluvials, i reixa de 100 mm d'amplada registrable, inclosos tots els mecanismes de fixació i peces especials i sífo registrable. Col·locat sobre base de formigó amb solera de 100 mm de gruix. Totalment instal·lada i connectada a xarxa de sanejament, incloses les peces especials i connexió a xarxa. Incloses connexions de la canal a la xarxa general de sanejament per gravetat.

Num.	Text	Tipus	[C]	[D]	[E]	[F]	TOTAL	Fórmula
1	Canals paviments		1,000	66,000			66,000	C#*D##*E##*F#
2	Canals paviments		1,000	27,000			27,000	C#*D##*E##*F#
3							0,000	
TOTAL AMIDAMENT							93,000	

Obra 01 PRESSUPOST ZONA LÚDICO-ESPORTIVA LA SENTIU DE SIÓ
 Capítol 01 GENERAL
 Títol 3 04 EQUIPAMENT

NUM.	CODI	UA	DESCRIPCIÓ
1	PHQB-E8TQ	u	Subministrament i col·locació de fanal per exteriors amb làmpades amb de llum radialment simètrica, columna cilíndrica d'acer amb allotjament per a l'equip i acoblat a columna. S'inclou: - Arqueta de pas i derivació amb tapa de ferro fos. - Caixa de connexió i protecció amb fusibles. - Conductor de coure de 35mm². - Presa a terra.

Totalment instal·lada inclosa la fonamentació i tots els elements de fixació. Segons detalls de projecte.

EUR

AMIDAMENTS

Data: 27/06/24

Pàg.: 4

Num.	Text	Tipus	[C]	[D]	[E]	[F]	TOTAL	Fórmula
1	Fanal		15,000				15,000	C#*D#*E#*F#

TOTAL AMIDAMENT

15,000

2 PR4H2-94UI u Subministrament i plantació d'arbre jove incloent la excavació de clot de plantació amb mitjans mecànics, reblert del clot amb aportació de terra de l'excavació per sorra rentada i compost, primer reg i classificació de les terres sobrants a camió

Num.	Text	Tipus	[C]	[D]	[E]	[F]	TOTAL	Fórmula
1	Arbrat		15,000				15,000	C#*D#*E#*F#

TOTAL AMIDAMENT

15,000

3 PQ11-HAN3 m Formació de banc de formigó insitu de forma rectangular, de 60cm d'ample i 50cm d'alt des de cota de paviment, format per,
 - Base amb sabata correguda amb formigó armada amb acer B500S, gruix de 30cm.
 - Estructura perimetral de formigó HA-25/B/20/XC2, de consistència tova i grandària màxima de l'àrid 20 mm, abocament i vibrat amb mitjans adequats.
 - Armat de l'estructura perimetral amb acer B500S, segons projecte.
 - Encofrat i desencofrat a una cara, incloent-hi apuntament necessari, neteja dels plafons abans de col·locar-los, regularització de la base de l'encofrat, aplicació del desencofrant i replanteig dels límits de formigonat, encofrat de l'element, anivellament i treballs complementaris per a garantir la solidesa.
 - Interior format amb material pobre perdut, tipus Cavití, segons projecte.

L'armadura inclou els separadors, filferros, neteja d'armadures i minves. L'encofrat inclou la neteja de l'encofrat abans de col·locar-lo, els apuntaments necessaris, l'aplicació del desencofrant, el replanteig dels límits de l'element estructural, col·locació de pasatubos, segellat dels buits deixats pels tubs pasamurs per al pas dels tensors de l'encofrat, i replanteig i perfilat de les juntes de construcció.

En general s'inclouen tots els elements necessaris per a deixar la partida correctament executada i la part proporcional dels elements auxiliars, maquinària i mà d'obra necessaris per a l'execució de la partida completa, d'acord amb les normes Codi Estructural, CTE DB ES-C i NTE.
 Components del formigó amb marcatge CE i DdP (Declaració de prestacions).

Num.	Text	Tipus	[C]	[D]	[E]	[F]	TOTAL	Fórmula
1	Banc zona esdeveniments		25,000				25,000	C#*D#*E#*F#
2	banc zona multidisciplinar		60,000				60,000	C#*D#*E#*F#

TOTAL AMIDAMENT

85,000

Obra 01 PRESSUPOST ZONA LÚDICO-ESPORTIVA LA SENTIU DE SIÓ
 Capítol 02 CAMP DE FÚTBOL
 Títol 3 02 FERMS I PAVIMENTS

NUM.	CODI	UA	DESCRIPCIÓ
1	PQS6-10OPO	m2	Subministrament i recol·locació de paviment esportiu per al camp de futbol format per gespa artificial sintètica per reutilitzar, amb línies de joc de gespa sintètica, color blanc, inclosa l'aportació de nous reblerts per la formació de la base estabilitzadora, macatge i elements auxiliars.

La gespa artificial s'instal·la sobre una superfície regular i uniformement compactada. L'estesa i unió dels rotllos es realitza mitjançant adhesiu o de poliuretà bicomponent sobre juntes d'unió geotèxtils. El marcatge de les línies de joc es fa amb el mateix material.

Num.	Text	Tipus	[C]	[D]	[E]	[F]	TOTAL	Fórmula
1	Camp de futbol		1,000	60,000		40,000	2.400,000	C#*D#*E#*F#

EUR

AMIDAMENTS

Data: 27/06/24

Pàg.: 5

TOTAL AMIDAMENT **2.400,000**

- 2 P968-E2X3 m Vorada recta de peces de formigó prefabricat per la contenció de les terres del camp de futbol. S'inclou la base de formigó en massa i el rejuntat amb morter mixt 1:2:10, elaborat a l'obra amb formigonera de 165 l, segons detall de projecte.

Num.	Text	Tipus	[C]	[D]	[E]	[F]	TOTAL	Fórmula
1	Extrem camp de futbol		2,000	40,000			80,000	C#*D#*E#*F#

TOTAL AMIDAMENT **80,000**

Obra 01 PRESSUPOST ZONA LÚDICO-ESPORTIVA LA SENTU DE SIÓ
Capítulo 02 CAMP DE FÚTBOL
Título 3 03 INSTAL·LACIONES

NUM.	CODI	UA	DESCRIPCIÓ
1	P221D-DZ2P	m3	Excavació de rasa per a pas d'instal·lacions, realitzada amb retroexcavadora i amb les terres deixades a la vora. S'inclou la gestió de les terres extretes. Queden inclosos tots els mitjans auxiliars necessaris per a la correcta execució dels treballs.

Num.	Text	Tipus	[C]	[D]	[E]	[F]	TOTAL	Fórmula
1	Excavació canals laterals recollida aigües		2,000	60,000	0,500	0,500	30,000	C#*D#*E#*F#

TOTAL AMIDAMENT **30,000**

- 2 FD5H2A91 m Subministrament i col·locació de formigó polímer sense pendent, per a la recollida d'aigües pluvials, i reixa de 300 mm d'amplada registrable, inclosos tots els mecanismes de fixació i peces especials i sífo registrable. Col·locat sobre base de formigó amb solera de 100 mm de gruix. Totalment instal·lada i connectada a xarxa de sanejament, incloses les peces especials i connexió a xarxa. Incloses connexions de la canal a la xarxa general de sanejament per gravetat.

Num.	Text	Tipus	[C]	[D]	[E]	[F]	TOTAL	Fórmula
1	Laterals longitudinals camp de futbol		2,000	60,000			120,000	C#*D#*E#*F#

TOTAL AMIDAMENT **120,000**

- 3 1Z210U01 u Formació de la preinstal·lació de la xarxa de reg del camp de futbol, formada per,
- Escamesa per a urbanització d'aigua freda sanitària, per a una contracta de 5 m3/h, incloent pericó, vàlvules de tall prèvies i posteriors al comptador, antiretorn, de diàmetre 2", comptador calibre 25 mm, filtre general i tuberia fins xarxa de la companyia subministradora, segons esquema de principi dels plànols de projecte
- Excavació, formació de les rases per la posterior col·locació de la tuberia soterrada i tapat, dimensions segons plànols.
- Tapat i posterior reposició del paviment amb formigó en massa
- Boca de reg de diàmetre de sortida de 40 mm, completament equipada, i connexió a la xarxa de distribució, instal·lada.
- Tots els treballs necessaris per deixar-ho llest per una futura instal·lació de la xarxa.

Queden inclosos tots els mitjans auxiliars necessaris per a la correcta execució dels treballs.

Num.	Text	Tipus	[C]	[D]	[E]	[F]	TOTAL	Fórmula
1			1,000				1,000	C#*D#*E#*F#

TOTAL AMIDAMENT **1,000**

AMIDAMENTS

Data: 27/06/24

Pàg.: 6

Obra 01 PRESSUPOST ZONA LÚDICO-ESPORTIVA LA SENTU DE SIÓ
Capítol 02 CAMP DE FÚTBOL
Títol 3 04 EQUIPAMENT

NUM.	CODI	UA	DESCRIPCIÓ
1	PQS6-10OP1	u	Subministrament i col·locació de porteria fixa per a futbol 7/8 de dimensions interiors 6 m x 2 m, formada per pals i travesser de secció circular de 100mm de diàmetre, d'acer, dotades a la part posterior de doble canal per a la fixació i ganxos fabricats en poliamida per a les xarxes, fins i tot excavació i daus de formigó previs de 50x 50x 50 cm , ancoratges de PVC i xarxes de nylon.

Num.	Text	Tipus	[C]	[D]	[E]	[F]	TOTAL	Fórmula
1	Porteries camp de futbol		2,000				2,000	C#*D#*E#*F#
TOTAL AMIDAMENT							2,000	

2 F9360001 m3 Base de formigó HM-20 / B / 20 / I, de consistència tova i grandària màxima del granulat 20 mm, abocat mitjançant bomba, amb estesa i vibrat mecànic, amb acabat reglejat.

Num.	Text	Tipus	[C]	[D]	[E]	[F]	TOTAL	Fórmula
1	Focos		4,000				4,000	C#*D#*E#*F#
TOTAL AMIDAMENT							4,000	

Obra 01 PRESSUPOST ZONA LÚDICO-ESPORTIVA LA SENTU DE SIÓ
Capítol 02 CAMP DE FÚTBOL
Títol 3 05 SERRALLERIA

NUM.	CODI	UA	DESCRIPCIÓ
1	EB32U050	m2	Tancament perimetral del camp de futbol format per malla simple torsió, de 40mm de pas de malla i 3mm de diàmetre. Afcabat galvanitzat i plastificat en color a escollir per la DF. S'incorporaran zones d'accés formats per dues fulles batents amb el mateix sistema. Pals de perfil buit d'acer galvanitzat i pintat mateix acabat, de secció rectangular 60x40x2mm i 2m 'altura, separats 2,50m entre si i caragolats a llosa de formigó. S'inclou l'execució de fixacions a la solera de formigó. S'inclouen tots aquells accessoris i elements que puguin ser necessaris per la correcta fixació i col·locació de la malla i les portes.

Num.	Text	Tipus	[C]	[D]	[E]	[F]	TOTAL	Fórmula
1	Vallat camp de futbol		1,000	220,000			220,000	C#*D#*E#*F#
TOTAL AMIDAMENT							220,000	

Obra 01 PRESSUPOST ZONA LÚDICO-ESPORTIVA LA SENTU DE SIÓ
Capítol 03 PISTA PADEL
Títol 3 02 FERMS I PAVIMENTS

NUM.	CODI	UA	DESCRIPCIÓ
1	P93M-JQBN	m2	Realització de solera de base de 12 cm de gruix amb acabat ratllat, formada per: - Repàs i piconatge de l'esplanada, amb una compactació del 100% PN. - Formigó HA-25/B/20/XC3, escampat mitjançant bombeig, estesa i vibrat mecànic. - Malla electrosoldada EM 20x20 Ø 5-5 B 500 T 6x2,20 UNE-EN 10080, sobre separadors homologats. - Tractament en fresc del formigó de la superfície de forjats, amb fratassat mecànic afegint 3 kg/m ² de pols de EUR

AMIDAMENTS

Data: 27/06/24

Pàg.: 7

quars color gris, s'inclou la formació de pendents i totes les juntes (estructurals i de dilatació i contracció).

S'inclou:

- Totes les juntes estructurals i de retracció i la realització en trams alterns.
- Perfil estanc de material plàstic i massilla hidroexpansiva monocomponent per a impermeabilització de juntes.
- La protecció del paviment una vegada acabat i durant tota l'obra.
- Realització de talls i juntes cada 25 m² màxim, i segellat amb massilla de poliuretà. la disposició de les juntes sera segons indicacions de la DF.
- La formació de pendents cap a embornals o canals.
- Preparació de canals desaignes amb encofrat, tapes de pous.
- Formigonat, abocament, vibrat, curat.
- Filferro i barres de muntatge.
- Formació de desnivells i recrescuts on sigui necessari segons plans de replanteig.
- Part proporcional d'encofrats perimetrals en zones de terres i desnivells.
- Cavallets per a la suportació de la malla electrosoldada en la zona superior de la solera.

En general s'inclouen tots els elements necessaris per a deixar la partida correctament executada i la part proporcional dels elements auxiliars, maquinària i mà d'obra necessaris per a l'execució de la partida completa, d'acord amb les normes Codi Estructural, CTE DB SE-C i NTE.

Components del formigó amb marcatge CE i DdP (Declaració de prestacions).

Num.	Text	Tipus	[C]	[D]	[E]	[F]	TOTAL	Fórmula
1		C	Unidades	Àrea				
2	Pista pàdel		1,000	206,000			206,000	C#*D#*E#*F#
TOTAL AMIDAMENT							206,000	

Obra	01	PRESSUPOST ZONA LÚDICO-ESPORTIVA LA SENTU DE SIÓ
Capítulo	03	PISTA PADEL
Título 3	04	EQUIPAMENT

NUM.	CODI	UA	DESCRIPCIÓ
1	PQS6-1000N	u	<p>Subministrament de pista de pàdel (1020x2020cm) formada per:</p> <ul style="list-style-type: none"> - 4 portes als dos laterals amb tancament automàtic, per accés domòtic i maneta de seguretat interior. - Estructura metàl·lica formada per pilars en acer S275 JR de secció 100x50 i 2 mm de gruix, amb reforços de xapa plegada de 3mm d'espessor i 1m de longitud, plaques d'ancoratge 10mm d'espessor per a pilars intermedis i 15 mm per a pilars de cantonada, marcs d'acer 3mm i draps de malla d'acer electrosoldada i galvanitzada de 4mm. Recobriments de l'estructura amb pintura a color de base epoxídica i de polièster. - Joc de mecanismes per a xarxa de pàdel i xarxa homologada. Fins i tot, p.p de cargols, elements auxiliars, fixacions, petit material. - Subministrament i col·locació dels vidres de seguretat temperats tèrmicament de 10 mm de gruix format per aproximadament 14 ud de 2995x1995mm i 4 ud de 1995x1995mm, fixats amb cargols adequats. - Cavallets per a vidres. - Subministrament i col·locació de suports per a il·luminació compost de 4 suports en prolongació d'estructura metàl·lica, en acer de dos metres de longitud, fins a assolir una alçada de 6m sobre la pista, fins i tot p.p de cargols, petit material etc. - Subministrament de gespa sintètica, paviment esportiu especialment dissenyat per a la pràctica del pàdel Homologat per Federació Espanyola de pàdel.

S'inclou tot el material auxiliar per la correcta finalització de l'unitat d'obra.

Num.	Text	Tipus	[C]	[D]	[E]	[F]	TOTAL	Fórmula
1	Pista de pàdel		1,000				1,000	C#*D#*E#*F#
TOTAL AMIDAMENT							1,000	

2	PHT4-H9AN	u	<p>Subministrament i instal·lació d'il·luminació tipus farola amb carcassa i tapa d'alumini. Òptica fabricada en PMMA i tanca de vidre pla amb vidre temperat de 5 mm de gruix, que ofereix un grau de protecció contra els impactes de IK09 i el segellat general IP66. Tancament amb vidre pla (CC). 32.691lm 231W 3000K (128 LEDs a 600mA). Distribució òptica AMM1. Tensió AC220-240V Classe elèctrica Classe I (CI). Incorpora protector de sobretensions.</p> <p>Inclou el cablejat necessari per connectar-se a la xarxa principal.</p> <p>Totalment instal·lat i funcionant.</p>					
---	-----------	---	--	--	--	--	--	--

AMIDAMENTS

Data: 27/06/24

Pàg.: 8

Num.	Text	Tipus	[C]	[D]	[E]	[F]	TOTAL	Fórmula
1	Faroles pista de pàdel		4,000				4,000	C#*D#*E#*F#

TOTAL AMIDAMENT 4,000

Obra 01 PRESSUPOST ZONA LÚDICO-ESPORTIVA LA SENTU DE SIÓ
Capítulo 04 MULTIDISCIPLICAR
Título 3 01 ACONDICIONAMENT DEL TERRENY

NUM.	CODI	UA	DESCRIPCIÓ
1	PR20-10MNZ	m2	Repàs i piconatge de l'esplanada, amb una compactació del 100% PN, amb elements mecànics

Num.	Text	Tipus	[C]	[D]	[E]	[F]	TOTAL	Fórmula
1		C	Unidades	Àrea				
2	Zona esdeveniments		1,000	1.077,000			1.077,000	C#*D#*E#*F#

TOTAL AMIDAMENT 1.077,000

Obra 01 PRESSUPOST ZONA LÚDICO-ESPORTIVA LA SENTU DE SIÓ
Capítulo 05 ESDEVENIMENTS
Título 3 01 ACONDICIONAMENT DEL TERRENY

NUM.	CODI	UA	DESCRIPCIÓ
1	PR20-10MNZ	m2	Repàs i piconatge de l'esplanada, amb una compactació del 100% PN, amb elements mecànics

Num.	Text	Tipus	[C]	[D]	[E]	[F]	TOTAL	Fórmula
1		C	Unidades	Àrea			Total	
2	Zona multidisciplinar		1,000	1.266,000			1.266,000	C#*D#*E#*F#

TOTAL AMIDAMENT 1.266,000

V. PRESSUPOST

PRESSUPOST D'EXECUCIÓ PER CONTRACTE

Pàg. 1

PRESSUPOST D'EXECUCIÓ MATERIAL.....	138.812,65
13 % Gastos Generals SOBRE 138.812,65.....	18.045,64
6 % Benefici industrial SOBRE 138.812,65.....	8.328,76
Subtotal	165.187,05
21 % IVA SOBRE 165.187,05.....	34.689,28
TOTAL PRESSUPOST PER CONTRACTE	€ 199.876,33

Aquest pressupost d'execució per contracte puja a

(CENT NORANTA-NOU MIL VUIT-CENTS SETANTA-SIS EUROS AMB TRENTA-TRES CÈNTIMS)

PRESSUPOST

Data: 27/06/24

Pàg.: 1

Obra	01	PRESSUPOST ZONA LÚDICO-ESPORTIVA LA SENTU DE SIÓ
Capítol	01	General
Títol 3	01	Acondicionament del terreny

NUM. CODI	UA	DESCRIPCIÓ	PREL	AMIDAMENT	IMPORT
1	P22D1-DGON	m2			
		<p>Treballs necessaris per a la neteja, esbrossada i nivellació de la superfície del solar, deixar-lo a cota d'inici dels treballs, en terreny segons estudi topogràfic, amb mitjans mecànics i càrrega mecànica sobre camió. Amb caràcter enunciatiu i no limitatiu dels treballs a realitzar:</p> <ul style="list-style-type: none"> - Retirada de tots els materials que puguin existir en el solar (brossa, restes d'obres, enderrocs...) - Arrencada de tota la vegetació existent, amb tala i retirada d'arbres i arbustos, arrencat de soques, mitjançant la utilització de mitjans manuals i mecànics, amb càrrega sobre camió. - Esbrossada dels primers centímetres de gruix de terres amb màquina necessària, segons indicacions de la DF i retirada del material sobrant. - Compactació de l'esplanada a cel obert amb un compactador monocilíndric vibrant (rodillo). <p>S'inclou:</p> <ul style="list-style-type: none"> - Tots els treballs auxiliars per a la correcta execució de la partida, incloent tots els mitjans auxiliars necessaris. - S'inclouen tots els materials, la seva corresponent mà d'obra i les possibles despeses indirectes subjacents de la pròpia partida. També s'inclouen tots aquells materials, elements, accessoris, mitjans (mecànics, humans) i recursos necessaris per al seu total posada en obra i la seva correcta execució. - Classificació a peu d'obra de residus de construcció o demolició en fraccions segons REIAL DECRET 105/2008, amb mitjans manuals. <p>(P - 8)</p>	0,76	6.990,000	5.312,40
TOTAL	Títol 3	01.01.01			5.312,40

Obra	01	PRESSUPOST ZONA LÚDICO-ESPORTIVA LA SENTU DE SIÓ
Capítol	01	General
Títol 3	02	Ferms i paviments

NUM. CODI	UA	DESCRIPCIÓ	PREL	AMIDAMENT	IMPORT
1	P93M-JQBM	m2			
		<p>Realització de solera de base de 12 cm de gruix amb acabat ratllat sobre un enmatcat e graves de 5 cm d'espessor, formada per:</p> <ul style="list-style-type: none"> - Repàs i piconatge de l'esplanada, amb una compactació del 100% PN. - Formació de subbase de solera amb 5 cm de graves tipus "machaca" granítica Ø segons especificacions de projecte, incloent estès, compactat superficial. Aquesta capa quedarà recollida pel formigó perimetral que arribarà fins a cota de terreny per tal de que no s'estengui, tal com s'indica en projecte i segons la DF. - Formigó HA-25/B/20/XC3, escampat mitjançant bombeig, estesa i vibrat mecànic. - Malla electrosoldada EM 20x30 Ø 5-5 B 500 T 6x2,20 UNE-EN 10080, sobre separadors homologats. - Encofrat i desencofrat amb perfils metàl·lics reutilitzables, amb els mitjans d'apuntament i auxiliars necessaris, aplicació del desencofrant. - Tractament en fresc del formigó amb ratllat mecànic tipus espina de peix. <p>S'inclou:</p> <ul style="list-style-type: none"> - La rematada o encofrat perimetral en els punts on no hi ha mur. - Totes les juntes estructurals i de retracció i la realització en trams 	27,01	1.559,660	42.126,42

PRESSUPOST

Data: 27/06/24

Pàg.: 2

- alterns.
- Perfil estanc de material plàstic i massilla hidroexpansiva monocomponent per a impermeabilització de juntes.
 - La protecció del paviment una vegada acabat i durant tota l'obra.
 - Realització de talls i juntes cada 25 m² màxim, i segellat amb massilla de poliuretà. la disposició de les juntes sera segons indicacions de la DF.
 - La formació de pendents cap a embornals o canals.
 - Preparació de canals desaigues amb encofrat, tapes de pous.
 - Formigonat, abocament, vibrat, curat.
 - Filferro i barres de muntatge.
 - Formació de desnivells i rescussos on sigui necessari segons plans de replanteig.
 - Part proporcional d'encofrats perimetrals en zones de terres i desnivells.
 - Cavallets per a la suportació de la malla electrosoldada en la zona superior de la solera.

En general s'inclouen tots els elements necessaris per a deixar la partida correctament executada i la part proporcional dels elements auxiliars, maquinària i mà d'obra necessaris per a l'execució de la partida completa, d'acord amb les normes Codi Estructural, CTE DB SE-C i NTE.

Components del formigó amb marcatge CE i DdP (Declaració de prestacions). (P - 9)

TOTAL	Título 3	01.01.02	42.126,42
--------------	-----------------	-----------------	------------------

Obra	01	PRESSUPOST ZONA LÚDICO-ESPORTIVA LA SENTU DE SIÓ
Capítol	01	General
Título 3	03	Instal·lacions

NUM. CODI	UA	DESCRIPCIÓ	PREL	AMIDAMENT	IMPORT	
1	P221D-DZ2P	m3	Excavació de rasa per a pas d'instal·lacions, realitzada amb retroexcavadora i amb les terres deixades a la vora. S'inclou la gestió de les terres extretes. Queden inclosos tots els mitjans auxiliars necessaris per a la correcta execució dels treballs. (P - 7)	9,33	249,588	2.328,66
2	PDK4-LP58	u	Subministre i col·locació de pericó de registre de formigó prefabricat sense fons de 50x50x50 cm, per a instal·lacions de serveis, col·locat sobre solera de formigó formigó d'ús no estructural HNE-20/B/40 de resistència a compressió 20 N/mm ² , consistència tova i grandària màxima del granulat 40 mm de 15 cm de gruix i reblert lateral amb terra de la mateixa excavació (P - 14)	70,34	2,000	140,68
3	PDK1-DX9Y	u	Subministrament i col·locació de bastiment i tapa per a pericó de serveis de fosa grisa de 520x520x40 mm, col·locada amb morter per a ram de paleta. (P - 13)	40,04	2,000	80,08
4	1Z210001	m	Subministrament i col·locació de tot el necessari per la canalització del sistema de sanejament fins a la xarxa general municipal formada per: - Tot material i treballs necessaris. - Subministrament i col·locació de tub de polietilè corrugat, diàmetre segons projecte, per a sortida a clavegueram, incloent peces especials, fixat mecànicament mitjançant brides i p.p. de connexió a l'exterior, registres en els canvis de direcció i en els peus dels baixants. - Base compactada i nivellada d'arena de granulometria de 0 a 5 mm de diàmetre, neta i seca. - Arrinyonament dels laterals de la canalització amb la pròpia terra del solar. - Juntes. - Tapat de les canalitzacions amb terra del pròpi solar, fins a 30cm per sobre. - Assistència als treballs, en el moment de la connexió a la xarxa pública de fecals i pluvials.	22,14	151,200	3.347,57

PRESSUPOST

Data: 27/06/24

Pàg.: 3

			- Control i ajuda en mitjans que es puguin necessitar.			
			Tot segons especificacions i necessitats del projecte. (P - 1)			
5	1Z210003	m	Subministrament i col·locació de la canalització del sistema elèctric fins a la xarxa subministradora formada per: - Tot material i treballs necessaris - Línia de distribució de la xarxa subterrània - Base compactada i nivellada d'arena de granulometria de 0 a 5 mm de diàmetre, neta i seca. - Arrinyonament dels laterals de la canalització amb la pròpia terra del solar. - Tapat de les canalitzacions amb terra del pròpi solar, fins a 10cm per sobre. - Assistència als treballs, en el moment de la connexió a la xarxa pública. - Control i ajuda en mitjans que es puguin necessitar.	8,05	266,200	2.142,91
			Tot segons especificacions i necessitats del projecte. (P - 2)			
6	PA00001	m	Subministrament i col·locació de formigó polímer sense pendent, per a la recollida d'aigües pluvials, i reixa de 100 mm d'amplada registrable, inclosos tots els mecanismes de fixació i peces especials i sífó registrable. Col·locat sobre base de formigó amb solera de 100 mm de gruix. Totalment instal·lada i connectada a xarxa de sanejament, incloses les peces especials i connexió a xarxa. Incloses connexions de la canal a la xarxa general de sanejament per gravetat. (P - 12)	21,30	93,000	1.980,90

TOTAL	Título 3	01.01.03	10.020,80
--------------	-----------------	-----------------	------------------

Obra	01	PRESSUPOST ZONA LÚDICO-ESPORTIVA LA SENTIU DE SIÓ
Capítol	01	General
Título 3	04	Equipament

NUM. CODI	UA	DESCRIPCIÓ	PREL	AMIDAMENT	IMPORT	
1	PHQB-E8TQ	u	Subministrament i col·locació de fanal per exteriors amb làmpades amb de llum radialment simètrica, columna cilíndrica d'acer amb allotjament per a l'equip i acoblat a columna. S'inclou: - Arqueta de pas i derivació amb tapa de ferro fos. - Caixa de connexió i protecció amb fusibles. - Conductor de coure de 35mm ² . - Presa a terra.	510,00	15,000	7.650,00
			Totalment instal·lada inclosa la fonamentació i tots els elements de fixació. Segons detalls de projecte. (P - 15)			
2	PR4H2-94UI	u	Subministrament i plantació d'arbre jove incloent la excavació de clot de plantació amb mitjans mecànics, reblert del clot amb aportació de terra de l'excavació per sorra rentada i compost, primer reg i classificació de les terres sobrants a camió (P - 22)	189,00	15,000	2.835,00
3	PQ11-HAN3	m	Formació de banc de formigó insitu de forma rectangular, de 60cm d'ample i 50cm d'alt des de cota de paviment, format per, - Base amb sabata correguda amb formigó armada amb acer B500S, gruix de 30cm. - Estructura perimetral de formigó HA-25/B/20/XC2, de consistència tova i grandària màxima de l'àrid 20 mm, abocament i vibrat amb mitjans adequats. - Armat de l'estructura perimetral amb acer B500S, segons projecte. - Encofrat i desencofrat a una cara, incloent-hi apuntament necessari, neteja dels plafons abans de col·locar-los, regularització de la base de l'encofrat, aplicació del desencofrant i replanteig dels límits de formigonat, encofrat de l'element, anivellament i treballs complementaris per a garantir la solidesa.	53,55	85,000	4.551,75

PRESSUPOST

Data: 27/06/24

Pàg.: 4

- Interior format amb material pobre perdut, tipus Caviti, segons projecte.

L'armadura inclou els separadors, filferros, neteja d'armadures i minves. L'encofrat inclou la neteja de l'encofrat abans de col·locar-lo, els apuntaments necessaris, l'aplicació del desencofrant, el replanteig dels límits de l'element estructural, col·locació de pasatubos, segellat dels buits deixats pels tubs pasamurs per al pas dels tensors de l'encofrat, i replanteig i perfilat de les juntes de construcció.

En general s'inclouen tots els elements necessaris per a deixar la partida correctament executada i la part proporcional dels elements auxiliars, maquinària i mà d'obra necessaris per a l'execució de la partida completa, d'acord amb les normes Codi Estructural, CTE DB ES-C i NTE.

Components del formigó amb marcatge CE i DdP (Declaració de prestacions).
(P - 17)

TOTAL	Título 3	01.01.04	15.036,75
--------------	-----------------	-----------------	------------------

Obra	01	PRESSUPOST ZONA LÚDICO-ESPORTIVA LA SENTU DE SIÓ
Capítulo	02	Camp de fútbol
Título 3	02	Ferms i paviments

NUM. CODI	UA	DESCRIPCIÓ	PREL	AMIDAMENT	IMPORT
1	PQS6-100PO	m2			
		Subministrament i recol·locació de paviment esportiu per al camp de futbol format per gespa artificial sintètica per reutilitzar, amb línies de joc de gespa sintètica, color blanc, inclosa l'aportació de nous rebleres per la formació de la base estabilitzadora, macatge i elements auxiliars.	9,70	2.400,000	23.280,00
		La gespa artificial s'instal·la sobre una superfície regular i uniformement compactada. L'estesa i unió dels rotllos es realitza mitjançant adhesiu o de poliuretà bicomponent sobre juntes d'unió geotèxtils. El marcatge de les línies de joc es fa amb el mateix material.			
		(P - 20)			
2	P968-E2X3	m			
		Vorada recta de peces de formigó prefabricat per la contenció de les terres del camp de futbol. S'inclou la base de formigó en massa i el rejuntat amb morter mixt 1:2:10, elaborat a l'obra amb formigonera de 165 l, segons detall de projecte. (P - 11)	17,30	80,000	1.384,00

TOTAL	Título 3	01.02.02	24.664,00
--------------	-----------------	-----------------	------------------

Obra	01	PRESSUPOST ZONA LÚDICO-ESPORTIVA LA SENTU DE SIÓ
Capítulo	02	Camp de fútbol
Título 3	03	Instal·lacions

NUM. CODI	UA	DESCRIPCIÓ	PREL	AMIDAMENT	IMPORT
1	P221D-DZ2P	m3			
		Excavació de rasa per a pas d'instal·lacions, realitzada amb retroexcavadora i amb les terres deixades a la vora. S'inclou la gestió de les terres extretes. Queden inclosos tots els mitjans auxiliars necessaris per a la correcta execució dels treballs. (P - 7)	9,33	30,000	279,90
2	FD5H2A91	m			
		Subministrament i col·locació de formigó polímer sense pendent, per a la recollida d'aigües pluvials, i reixa de 300 mm d'amplada registrable, inclosos tots els mecanismes de fixació i peces especials i sífo registrable. Col·locat sobre base de formigó amb solera de 100 mm de gruix.	29,35	120,000	3.522,00

PRESSUPOST

Data: 27/06/24

Pàg.: 5

3	1Z210U01	u	<p>Totalment instal·lada i connectada a xarxa de sanejament, incloses les peces especials i connexió a xarxa. Incloses connexions de la canal a la xarxa general de sanejament per gravetat. (P - 6)</p> <p>Formació de la preinstal·lació de la xarxa de reg del camp de futbol, formada per,</p> <ul style="list-style-type: none"> - Escomesa per a urbanització d'aigua freda sanitària, per a una contracta de 5 m³/h, incloent pericó, vàlvules de tall prèvies i posteriors al comptador, antiretorn, de diàmetre 2", comptador calibre 25 mm, filtre general i tuberia fins xarxa de la companyia subministradora, segons esquema de principi dels plànols de projecte - Excavació, formació de les rases per la posterior col·locació de la tuberia soterrada i tapat, dimensions segons plànols. - Tapat i posterior reposició del paviment amb formigó en massa - Boca de reg de diàmetre de sortida de 40 mm, completament equipada, i connexió a la xarxa de distribució, instal·lada. - Tots els treballs necessaris per deixar-ho llest per una futura instal·lació de la xarxa. <p>Queden inclosos tots els mitjans auxiliars necessaris per a la correcta execució dels treballs. (P - 3)</p>	1.779,17	1,000	1.779,17
---	----------	---	--	----------	-------	----------

TOTAL	Título 3	01.02.03	5.581,07
--------------	-----------------	-----------------	-----------------

Obra	01	PRESSUPOST ZONA LÚDICO-ESPORTIVA LA SENTU DE SIÓ
Capítulo	02	Camp de fútbol
Título 3	04	Equipament

NUM. CODI	UA	DESCRIPCIÓ	PREL	AMIDAMENT	IMPORT
1	PQS6-10OP1	u	710,00	2,000	1.420,00
		<p>Subministrament i col·locació de porteria fixa per a futbol 7/8 de dimensions interiors 6 m x 2 m, formada per pals i travesser de secció circular de 100mm de diàmetre, d'acer, dotades a la part posterior de doble canal per a la fixació i ganxos fabricats en poliamida per a les xarxes, fins i tot excavació i daus de formigó previs de 50x 50x 50 cm , ancoratges de PVC i xarxes de nylon.</p> <p>(P - 19)</p>			
2	F9360001	m3	85,00	4,000	340,00
		<p>Base de formigó HM-20 / B / 20 / I, de consistència tova i grandària màxima del granulat 20 mm, abocat mitjançant bomba, amb estesa i vibrat mecànic, amb acabat reglejat. (P - 5)</p>			

TOTAL	Título 3	01.02.04	1.760,00
--------------	-----------------	-----------------	-----------------

Obra	01	PRESSUPOST ZONA LÚDICO-ESPORTIVA LA SENTU DE SIÓ
Capítulo	02	Camp de fútbol
Título 3	05	Serralleria

NUM. CODI	UA	DESCRIPCIÓ	PREL	AMIDAMENT	IMPORT
1	EB32U050	m2	28,43	220,000	6.254,60
		<p>Tancament perimetral del camp de futbol format per malla simple torsió, de 40mm de pas de malla i 3mm de diàmetre. Afcabat galvanitzat i plastificat en color a escollir per la DF. S'incorporaran zones d'accés formats per dues fulles batents amb el mateix sistema. Pals de perfil buit d'acer galvanitzat i pintat mateix acabat, de secció rectangular 60x40x2mm i 2m 'altura, separats 2,50m entre si i caragolats a llosa de formigó. S'inclou l'execució de fixacions a la solera de formigó. S'inclouen tots aquells accessoris i elements que puguin ser</p>			

PRESSUPOST

Data: 27/06/24

Pàg.: 6

necessaris per la correcta fixació i col·locació de la malla i les portes.
(P - 4)

TOTAL	Título 3	01.02.05	6.254,60
--------------	-----------------	-----------------	-----------------

Obra	01	PRESSUPOST ZONA LÚDICO-ESPORTIVA LA SENTU DE SIÓ
Capítulo	03	Pista Padel
Título 3	02	Ferms i paviments

NUM. CODI	UA	DESCRIPCIÓ	PREL	AMIDAMENT	IMPORT
1	P93M-JQBN	m2			
		Realització de solera de base de 12 cm de gruix amb acabat ratllat, formada per: - Repàs i piconatge de l'esplanada, amb una compactació del 100% PN. - Formigó HA-25/B/20/XC3, escampat mitjançant bombeig, estesa i vibrat mecànic. - Malla electrosoldada EM 20x20 Ø 5-5 B 500 T 6x2,20 UNE-EN 10080, sobre separadors homologats. - Tractament en fresc del formigó de la superfície de forjats, amb fratasat mecànic afegint 3 kg/m ² de pols de quars color gris, s'inclou la formació de pendents i totes les juntes (estructurals i de dilatació i contracció).	26,71	206,000	5.502,26
		S'inclou: - Totes les juntes estructurals i de retracció i la realització en trams alterns. - Perfil estanc de material plàstic i massilla hidroexpansiva monocomponent per a impermeabilització de juntes. - La protecció del paviment una vegada acabat i durant tota l'obra. - Realització de talls i juntes cada 25 m ² màxim, i segellat amb massilla de poliuretà. la disposició de les juntes sera segons indicacions de la DF. - La formació de pendents cap a embornals o canals. - Preparació de canals desaigues amb encofrat, tapes de pous. - Formigonat, abocament, vibrat, curat. - Filferro i barres de muntatge. - Formació de desnivells i recrescuts on sigui necessari segons plans de replanteig. - Part proporcional d'encofrats perimetrals en zones de terres i desnivells. - Cavallets per a la suportació de la malla electrosoldada en la zona superior de la solera.			
		En general s'inclouen tots els elements necessaris per a deixar la partida correctament executada i la part proporcional dels elements auxiliars, maquinària i mà d'obra necessaris per a l'execució de la partida completa, d'acord amb les normes Codi Estructural, CTE DB SE-C i NTE. Components del formigó amb marcatge CE i DdP (Declaració de prestacions). (P - 10)			

TOTAL	Título 3	01.03.02	5.502,26
--------------	-----------------	-----------------	-----------------

Obra	01	PRESSUPOST ZONA LÚDICO-ESPORTIVA LA SENTU DE SIÓ
Capítulo	03	Pista Padel
Título 3	04	Equipament

NUM. CODI	UA	DESCRIPCIÓ	PREL	AMIDAMENT	IMPORT
1	PQS6-100ON	u			
		Subministrament de pista de padel (1020x2020cm) formada per: - 4 portes als dos laterals amb tancament automàtic, per accés domòtic i maneta de seguretat interior. - Estructura metàl·lica formada per pilars en acer S275 JR de secció 100x50 i 2 mm de gruix, amb reforços de xapa plegada de 3mm	19.500,00	1,000	19.500,00

PRESSUPOST

Data: 27/06/24

Pàg.: 7

d'espessor i 1m de longitud, plaques d'ancoratge 10mm d'espessor per a pilars intermedis i 15 mm per a pilars de cantonada, marcs d'acer 3mm i draps de malla d'acer electrosoldada i galvanitzada de 4mm. Recobriment de l'estructura amb pintura a color de base epoxídica i de polièster.

- Joc de mecanismes per a xarxa de pàdel i xarxa homologada. Fins i tot, p.p de cargols, elements auxiliars, fixacions, petit material.

- Subministrament i col·locació dels vidres de seguretat temperats tèrmicament de 10 mm de gruix format per aproximadament 14 ud de 2995x19995mm i 4 ud de 1995x1995mm, fixats amb cargols adequats.

- Cavallets per a vidres.

- Subministrament i col·locació de suports per a il·luminació compost de 4 suports en prolongació d'estructura metàl·lica, en acer de dos metres de longitud, fins a assolir una alçada de 6m sobre la pista, fins i tot p.p de cargols, petit material etc.

- Subministrament de gespa sintètica, paviment esportiu especialment dissenyat per a la pràctica del pàdel Homologat per Federació Espanyola de pàdel.

S'inclou tot el material auxiliar per la correcta finalització de l'unitat d'obra. (P - 18)

2	PHT4-H9AN	u	Subministrament i instal·lació d'il·luminació tipus farola amb carcassa i tapa d'alumini. Òptica fabricada en PMMA i tanca de vidre pla amb vidre temperat de 5 mm de gruix, que ofereix un grau de protecció contra els impactes de IK09 i el segellat general IP66. Tancament amb vidre pla (CC). 32.691lm 231W 3000K (128 LEDs a 600mA). Distribució òptica AMM1. Tensió AC220-240V Classe elèctrica Classe I (CI). Incorpora protector de sobretensions. Inclou el cablejat necessari per connectar-se a la xarxa principal. Totalment instal·lat i funcionant. (P - 16)	500,00	4,000	2.000,00
---	-----------	---	--	--------	-------	----------

TOTAL	Título 3	01.03.04			21.500,00
--------------	-----------------	-----------------	--	--	------------------

Obra	01	PRESSUPOST ZONA LÚDICO-ESPORTIVA LA SENTU DE SIÓ
Capítol	04	Multidisciplinar
Títol 3	01	Acondicionament del terreny

NUM. CODI	UA	DESCRIPCIÓ	PREL	AMIDAMENT	IMPORT	
1	PR20-10MNZ	m2	Repàs i piconatge de l'esplanada, amb una compactació del 100% PN, amb elements mecànics (P - 21)	0,45	1.077,000	484,65

TOTAL	Título 3	01.04.01			484,65
--------------	-----------------	-----------------	--	--	---------------

Obra	01	PRESSUPOST ZONA LÚDICO-ESPORTIVA LA SENTU DE SIÓ
Capítol	05	Esdeveniments
Títol 3	01	Acondicionament del terreny

NUM. CODI	UA	DESCRIPCIÓ	PREL	AMIDAMENT	IMPORT	
1	PR20-10MNZ	m2	Repàs i piconatge de l'esplanada, amb una compactació del 100% PN, amb elements mecànics (P - 21)	0,45	1.266,000	569,70

TOTAL	Título 3	01.05.01			569,70
--------------	-----------------	-----------------	--	--	---------------

VI. DOCUMENTS I PROJECTES COMPLEMENTARIS

GR. ESTUDI DE GESTIÓ DE RESIDUS D'OBRA

ESTUDI DE GESTIÓ DE RESIDUS

Obra nova

REAL DECRETO 210/2018	pel que s'aprova el Programa de prevenció i gestió de residus i recursos de Catalunya (PRECAT20)	tipus
REAL DECRETO 105/2008	Regulador de la producció i gestió de residus de construcció i enderroc	quantitats
DECRET 89/2010 (derogat parcialment i modificat)	pel que s'aprova el Programa de gestió de residus de la construcció de Catalunya (PROGROC), es regula la producció i gestió dels residus de la construcció i demolició, i el cànon sobre la deposició controlada dels residus de la construcció	codificació

IDENTIFICACIÓ DE L'EDIFICI

Obra:	ADEQUACIÓ ZONA LÚDICA - ESPORTIVA MUNICIPAL		
Situació:	CARRER 8 I 8-1		
Municipi :	LA SENTIU DE SIÓ	Comarca :	LA NOGUERA

AVALUACIÓ I CARACTERÍSTIQUES

Materials d'excavació (es considerin o no residus, mesurats sense esponjament)					
Terres d'excavació	Codificació residus LER	Volum (m ³)	Densitat real (tones/m ³)	Pes (tones)	Volum aparent m ³
	Ordre MAM/304/2002				
grava i sorra compacta		0	2,0	0,0	0,00
grava i sorra solta		0	1,7	0,0	0,00
argiles		0	2,1	0,0	0,00
terra vegetal		699	1,7	1188,3	838,80
pedraplé		0	1,8	0,0	0,00
terres contaminades	170503	0	1,8	0,0	0,00
altres		0	1,0	0,0	0,00
Total excavació		699 m³		1188,3 t	838,80 m³
Destí de les terres i materials d'excavació					
Els materials d'excavació que es reutilitzin, a la mateixa obra o en una altra d'autoritzada, no es consideren residu sempre que el seu nou ús pugui ser acreditat			no es considera residu		és residu
			reutilització		abocador
			mateixa obra	altra obra	
En una mateixa obra poden coexistir terres reutilitzades i terres portades a abocador			SI	SI	SI

Residus de construcció totals					
Superfície construïda	Codificació residus LER	Pes (tones/m ²)	Pes residus (tones)	Volum aparent (m ³ /m ²)	Volum aparent (m ³)
	Ordre MAM/304/2002				
sobrants d'execució		0,086	0,000	0,090	0,000
obra de fàbrica ceràmica	170102	0,037	0,000	0,041	0,000
formigó	170101	0,036	0,000	0,026	0,000
petris barrejats	170107	0,008	0,000	0,012	0,000
guixos	170802	0,004	0,000	0,010	0,000
altres		0,001	0,000	0,001	0,000
embalatges		0,004	0,000	0,029	0,000
fustes	170201	0,001	0,000	0,005	0,000
plàstics	170203	0,002	0,000	0,010	0,000
paper i cartró	170904	0,001	0,000	0,012	0,000
metalls	170407	0,001	0,000	0,002	0,000
Total residu edificació		0,090	0,00 t	0,118	0,00 m³

Desglòs de residus de construcció per tipus i fase d'obra en m ³			
	fonaments/estructura	tancaments	acabats
formigons, fàbrica, petris	0,00	0,00	0,00
fustes	0,00	0,00	0,00
plàstics	0,00	0,00	0,00
paper i cartró	0,00	0,00	0,00
metalls	0,00	0,00	0,00
altres		0,00	0,00
guix			0,00
Totals	0,00 m³	0,00 m³	0,00 m³

MINIMITZACIÓ

PROJECTE. durant l'elaboració del projecte s'han pres les següents mesures per tal de minimitzar els residus

- 1.- Els sistema constructiu és industrialitzat i prefabricat, es munta en obra sense generar gairebé residus
- 2.- S'han optimitzat les seccions resistents de pilars, jàsseres, parets, fonaments, etc.
- 3.- L'adequació de l'edifici al terreny, genera un equilibri de moviments de terres
- 4.-
- 5.-
- 6.-

-
si
si
-
-
-

OBRA. a l'obra es duran a terme les accions següents

- 1.- Emmagatzematge adient de materials i productes
- 2.- Conservació de materials i productes dins el seu embalatge original fins al moment de la seva utilització
- 3.- Els materials granulars (graves, sorres, etc.) es dipositaran en contenidors rígids o sobre superfícies dures
- 4.-
- 5.-
- 6.-

si
si
si
-
-
-

GESTIÓ (obra)

Terres

Excavació / Mov. terres	Volum m ³ (+20%)	Reutilització (m ³)		Per portar a l'abocador (m ³)
		a la mateixa obra	a altra autoritzada	
graves i sorra compacta	0,00	0,00	0,00	0,00
graves i sorra solta	0,00	0,00	0,00	0,00
argiles	0,00	0,00	0,00	0,00
terra vegetal	838,80	838,80	0,00	0,00
pedraplé	0,00	0,00	0,00	0,00
altres	0,00	0,00	0,00	0,00
terres contaminades	0,00			0,00
Total	838,80	838,80	0,00	0,00

SEPARACIÓ DE RESIDUS A OBRA. Cal separar individualitzadament en les fraccions següents si la generació per cadascú d'ells a l'obra supera les quantitats de ...

R.D. 105/2008	tones	Projecte	cal separar	tipus de residu
Formigó	80	0,00	no	inert
Maons, teules i ceràmics	40	0,00	no	inert
Metalls	2	0,00	no	no especial
Fusta	1	0,00	no	no especial
Vidres	1	inapreciable	no	no especial
Plàstics	0,5	0,00	no	no especial
Paper i cartró	0,5	0,00	no	no especial
Especials*	inapreciable	inapreciable	si	especial

* Dins dels residus especials hi ha inclosos els envasos que contenen restes de matèries perilloses, vernissos, pintures, disolvents, desencofrants, etc. i els materials que hagin estat contaminats per aquests. Tot i ser difícilment quantificables, estan presents a l'obra i es separaran i tractaran a part de la resta de residus

Malgrat no ser obligada per tots els tipus de residus, s'han previst operacions de destrua i recollida selectiva dels residus a l'obra en contenidors o espais reservats pels següents residus

		R.D. 105/2008	projecte*
Inerts	Contenedor per Formigó	no	si
	Contenedor per Ceràmics (maons, teules...)	no	si
No especials	Contenedor per Metalls	no	no
	Contenedor per Fustes	no	si
	Contenedor per Plàstics	no	no
	Contenedor per Vidre	no	no
	Contenedor per Paper i cartró	no	no
	Contenedor per Guixos i altres no especials	no	no
Especials	Perillosos (un contenidor per cada tipus de residu especial)	si	si

* A la cel·la **projecte** apareix per defecte el que determina com obligatori la legislació. Es permet la possibilitat d'incrementar les fraccions que se separen, per poder-ne millorar la gestió, però en cap cas es permet no separar si el R.D. ho obliga.

GESTIÓ (fora obra) els residus es gestionaran fora d'obra a:

Degut a la manca d'espai, les operacions de separació de residus les realitzarà fora de l'obra un gestor autoritzat	SI
Instal·lacions de valorització	-
Dipòsit autoritzat de terres, enderroc i runes de la construcció (abocador)	SI

Tipus de residu i Nom, adreça i codi de gestor del residu

tipus de residu	gestor	adreça	codi del gestor
RUNES	ROMÀ. INFRAESTRUCTURES	POL. IND. 3. PARTIDA LA GARRIGA	E-832.03
	I SERVEIS SAU	PARC. 90. BALAGUER	

PRESSUPOST

S'ha considerat pel càlcul del pressupost estimatiu :	Costos*
Les previsions de separació de l'apartat de gestió i :	Classificació a obra: entre 12-16 €/m ³ 12,00
Un esponjament mig de tot tipus de residu del 35%	Transport: entre 5-8 €/m ³ (mínim 100 €) 5,00
La distància mitjana al abocador : 15 Km	Gestor: runa neta (separada): entre 4-10 €/m ³ 4,00
Els residus especials i perillosos en bidons de 200 litres	Gestor: runa bruta (barrejat): entre 15-25 €/m ³ 15,00
Contenidors de 5 m ³ per cada tipus de residu	Especials**: n° transports a 200 €/transport 1
Lloguer de contenidors inclòs en el preu	Gestor terres: entre 5-15 €/m ³ 5,00
La gestió de terres inclou la seva caracterització***	Gestor terres contaminades: entre 70-90 €/m ³ 70,00

* Els preus recollits per l'OCT s'han obtingut dels abocadors i valoritzadors de Catalunya, que han subministrat dades (2008-2009)

** Malgrat ser de difícil quantificació, sempre hi haurà residus especials a obra, per tant sempre caldrà una previsió de nombre de transports per a la seva correcta gestió

*** La caracterització de terres o de qualsevol residu, permet saber amb exactitud quins elements contaminants o no, i amb quines proporcions hi són presents (dins el cost s'ha previst una caracterització, independentment del volum de terres. Cost de cada caracterització 1000 euros.)

RESIDU	Volum	Classificació	Transport	Valoritzador / Abocador	
Excavació	m ³ (+20%)	12,00 €/m ³	5,00 €/m ³	5,00 €/m ³	70,00 €/m ³
Terres	0,00	-	-	0,00	
Terres contaminades	0,00	-	-		0,00
				runa neta	runa bruta
				4,00 €/m ³	15,00 €/m ³
Construcció	m ³ (+35%)				
Formigó	0,00	0,00	-	0,00	-
Maons, teules i ceràmics	0,00	0,00	-	0,00	-
Petris barrejats	0,00	-	-	-	0,00
Metalls	0,00	-	-	-	0,00
Fusta	0,00	0,00	-	0,00	0,00
Vidres	inapreciable	-	-	-	0,00
Plàstics	0,00	-	-	-	-
Paper i cartró	0,00	-	-	-	0,00
Guixos i altres no especials	0,00	-	-	-	-
Perillosos Especials	inapreciable				200
		0,00	100,00	0,00	200,00

Elements Auxiliars

Casetes d'emmagatzematge	
Compactadores	
Matxucadora de petris	
Altres tipus de contenidors (per contenir líquids, beurades de formigó, etc..)	

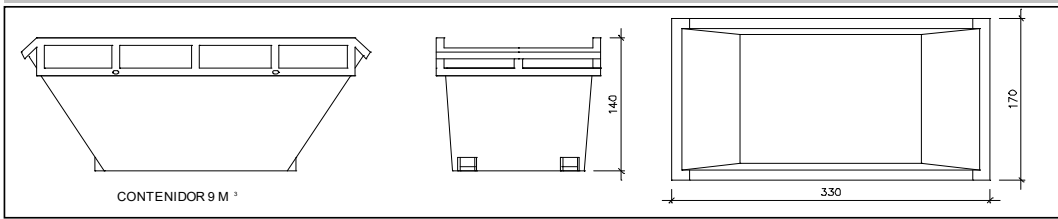
El pressupost estimatiu de la gestió de residus és de : **300,00 €**

El volum de residus aparent és de : **0,00 m³**

El pes dels residus és de : **0,00 tones**

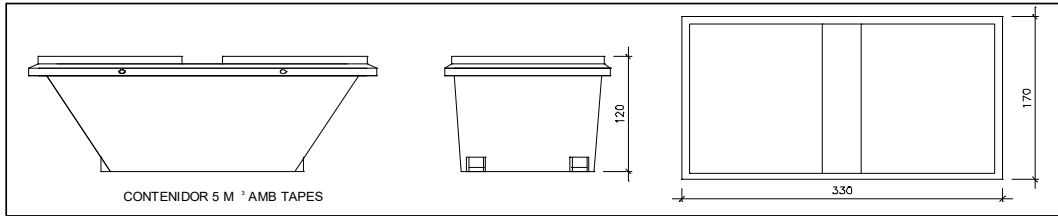
El pressupost de la gestió de residus és de : 300,00 euros

DOCUMENTACIÓ GRÀFICA. INSTAL·LACIONS PREVISTES : TIPUS I DIMENSIONS DE CONTENIDORS DE RESIDUS PER OBRES



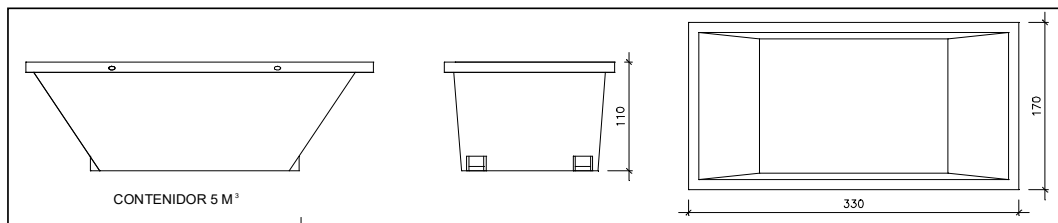
Contenedor 9 m³. Apte per a formigó, ceràmics, petris i fusta

unitats	-
---------	---



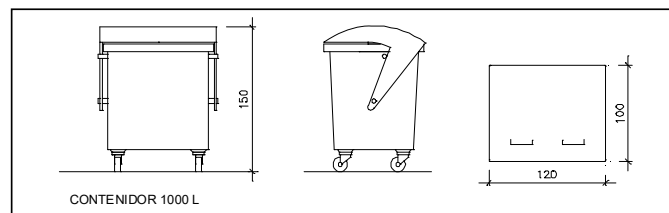
Contenedor 5 m³. Apte per a plàstics, paper i cartró, metalls i fusta

unitats	-
---------	---



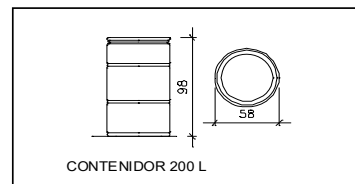
Contenedor 5 m³. Apte per a formigó, ceràmics, petris, fusta i metalls

unitats	1
---------	---



unitats	-
---------	---

Contenedor 1000 L. Apte per a paper i cartró, plàstics



unitats	-
---------	---

Bidó 200 L. Apte per residus especials

El **Reial Decret 105/2008**, estableix que cal facilitar plànols de les instal·lacions previstes per a l'emmagatzematge, maneig, separació i altres operacions de gestió dels residus dins l'obra, si s'escau.

Donada la tipologia del projecte i per tal de no duplicar informació, aquests plànols d'instal·lacions previstes són a:

Estudi de Seguretat i Salut	-
Annex 1 d'aquest Estudi de Gestió de Residus	-

Posteriorment aquests plànols poden ser objecte d'adaptació a les característiques particulars de l'obra i els seus sistemes d'execució, previ acord de la direcció facultativa.

A més dels elements descrits, tal i com consta al pressupost, a l'obra hi haurà altres instal·lacions com :

Casetes d'emmagatzematge	si
Compactadores	-
Matxucadora de petris	-
Altres tipus de contenidors (per contenir líquids, beurades de formigó, etc..)	-
	-
	-

Les operacions destinades a la tria, classificació, transport i disposició dels residus generats a obra, s'ajustaran al que determina el Pla de Gestió de Residus elaborat pel Contractista, aprovat per la Direcció Facultativa i acceptat per la Propietat.

Aquest Pla ha estat elaborat en base al Estudi de Gestió de Residus, que s'inclou al projecte.

Si degut a modificacions en l'execució de l'obra o d'altres, cal fer modificacions a la gestió en obra dels residus, aquestes modificacions es documentaran per escrit i seran aprovades, si s'escau, per la Direcció Facultativa i se'n donarà comunicació per a la seva acceptació a la Propietat.

IMPORT A DIPOSITAR DAVANT DEL GESTOR DE RESIDUS COM A GARANTIA DE LA GESTIÓ DE RESIDUS

DIPÒSIT SEGONS REAL DECRETO 210/2018

Per les característiques del projecte, de com s'executarà l'obra i donades les operacions de minimització abans descrites, el càlcul inicial de generació de residus, a efectes del càlcul de la fiança, s'estima que es podrà reduir en el percentatge següent:

	Previsió inicial de l'Estudi	% de reducció per minimització	Previsió final de l'Estudi
Total excavació	1.188,30 tones		0,00 tones
Total construcció	0,00 tones	0,00 %	0,00 tones

Càlcul del dipòsit			
Residus de excavació */**	0,00 tones	11 euros/ tona	0,00 euros
Residus de construcció **	0,00 tones	11 euros/ tona	0,00 euros
PES TOTAL DELS RESIDUS			0 tones
Total dipòsit ***			150,00 euros

* Es recorda que les terres i pedres d'excavació que es reutilitzin en la mateixa obra o en una altra d'autoritzada no es consireren residu i per tant NO s'han d'incloure en el càlcul del dipòsit.

**Trasvassar les dades dels totals d' excavació i construcció de la Previsió final de L'Estudi (apartat superior)

***Dipòsit mínim 150€

EBSS. ESTUDI BÀSIC DE SEGURETAT I SALUT



ESTUDI BÀSIC DE SEGURETAT I SALUT A LES OBRES DE CONSTRUCCIÓ

DADES DE L'OBRA

Tipus d'obra: ADEQUACIÓ ZONA LÚDICA – ESPORTIVA MUNICIPAL

Emplaçament: CARRER 8 I 8 – 1. LA SENTIU DE SIÓ

Superfície façanes construïda: 6.847,42 m²

Promotor: AJUNTAMENT LA SENTIU DE SIÓ

Arquitecte/s autor/s del Projecte d'execució: ARNAU RICART REAL, ARQUITECTE

Tècnic/a redactor/a de l'Estudi Bàsic de Seguretat i Salut: ARNAU RICART REAL, ARQUITECTE

DADES TÈCNIQUES DE L'EMPLAÇAMENT

Topografia: PLANA

Característiques del terreny: -

Condicions físiques i d'ús dels edificis de l'entorn:

Instal·lacions de serveis públics: Es realitza sanejament, reg arbrat, enllumenat i il·luminació.

Tipologia de vials: > 3,00 metres < 6,00 metres d'amplada, densitat de circulació baixa.

COMPLIMENT DEL RD 1627/97 SOBRE "DISPOSICIONS MÍNIMES DE SEGURETAT I SALUT A LES OBRES DE CONSTRUCCIÓ"

1. INTRODUCCIÓ

Aquest Estudi Bàsic de Seguretat i Salut estableix, durant l'execució d'aquesta obra, les previsions respecte a la prevenció de riscos d'accidents i malalties professionals, així com informació útil per efectuar en el seu dia, en les degudes condicions de seguretat i salut, els previsibles treballs de manteniment posteriors.

Permet donar unes directrius bàsiques a l'empresa constructora per dur a terme les seves obligacions en el terreny de la prevenció de riscos professionals, facilitant el seu desenvolupament i d'acord amb el Reial Decret 1627/1997 pel qual s'estableixen les "disposicions mínimes de seguretat i de salut a les obres de construcció".

En base a l'art. 7è d'aquest Reial Decret, i en aplicació d'aquest Estudi Bàsic de Seguretat i Salut, l'empresa contractista ha d'elaborar un Pla de Seguretat i Salut en el treball en el qual s'analitzin, estudiïn, desenvolupin i complementin les previsions contingudes en el present document.

El Pla de Seguretat i Salut haurà de ser aprovat abans de l'inici de l'obra pel Coordinador de Seguretat i Salut durant l'execució de l'obra o, quan no sigui necessari, per la Direcció Facultativa. En cas d'obres de les Administracions Públiques s'haurà de sotmetre a l'aprovació d'aquesta Administració.

Cal recordar l'obligatorietat de que a cada centre de treball hi hagi un Llibre d'Incidències pel seguiment del Pla de S i S. Les anotacions fetes al Llibre d'Incidències hauran de posar-se en coneixement de la Inspecció de Treball i Seguretat Social en el termini de 24 hores, quan es produeixin repeticions de la incidència.

Segons l'art. 15è del Reial Decret, les empreses contractistes i sots-contractistes hauran de garantir que les persones que treballen a l'obra rebien la informació adequada de totes les mesures de seguretat i salut a l'obra.

La comunicació d'obertura del centre de treball a l'autoritat laboral competent haurà d'incloure el Pla de Seguretat i Salut, s'haurà de fer prèviament a l'inici d'obra i la presentaran únicament les empreses que tinguin la consideració de contractistes.

El Coordinador de Seguretat i Salut durant l'execució de l'obra o qualsevol integrant de la Direcció Facultativa, en cas d'apreciar un risc greu imminent per a la seguretat de les persones que treballen a l'obra, podrà aturar l'obra parcialment o totalment, comunicant-ho a la Inspecció de Treball i Seguretat Social, a l'empresa contractista, sots-contractista i representants de les persones treballadores.

Les responsabilitats dels coordinadors, de la Direcció Facultativa i del promotor no eximiran de les seves responsabilitats a les empreses contractistes i sots-contractistes (art. 11è).

2. PRINCIPIS GENERALS APLICABLES DURANT L'EXECUCIÓ DE L'OBRA

En base als principis d'acció preventiva establerts a l'article 15è de la Llei 31/95 de "prevenció de riscos laborals", l'empresa aplicarà les mesures que integren el deure general de prevenció, d'acord amb els següents principis generals:

- Evitar riscos
- Avaluar els riscos que no es puguin evitar
- Combatre els riscos a l'origen
- Adaptar el treball a la persona, en particular en el que respecta a la concepció dels llocs de treball, l'elecció dels equips i els mètodes de treball i de producció, per tal de reduir el treball monòton i repetitiu, i reduir els efectes del mateix a la salut
- Tenir en compte l'evolució de la tècnica
- Substituir allò que és perillós per allò que tingui poc o cap perill
- Planificar la prevenció, buscant un conjunt coherent que integri la tècnica, l'organització i les condicions del treball, les relacions socials i la influència dels factors ambientals en el treball
- Adoptar mesures que posin per davant la protecció col·lectiva a la individual
- Donar les degudes instruccions a les persones que treballen a l'obra

En conseqüència i per tal de donar compliment a aquests principis generals, tal i com estableix l'article 10 del RD 1627/1997, durant l'execució de l'obra es vetllarà per:

- El manteniment de l'obra en bon estat d'ordre i neteja
- L'elecció de l'emplaçament dels llocs i àrees de treball, tenint en compte les seves condicions d'accés i la determinació de les vies o zones de desplaçament o circulació
- La manipulació dels diferents materials i la utilització dels mitjans auxiliars
- El manteniment, el control previ a la posada en servei i el control periòdic de les Instal·lacions i dispositius necessaris per a l'execució de l'obra, amb objecte de corregir els defectes que poguessin afectar a la seguretat i salut de les persones treballadores
- La delimitació i condicionament de les zones d'emmagatzematge i dipòsit dels diferents materials, en particular si es tracta de matèries i substàncies perilloses
- La recollida dels materials perillosos utilitzats
- L'emmagatzematge i l'eliminació o evacuació de residus i runes
- L'adaptació en funció de l'evolució de l'obra del període de temps efectiu que s'haurà de dedicar a les diferents feines o fases del treball
- La cooperació entre les empreses contractistes, sots-contractistes i les persones que treballen a l'obra en règim d'autònoms
- Les interaccions i incompatibilitats amb qualsevol altre tipus de feina o activitat que es realitzi a l'obra o prop de l'obra

L'empresa tindrà en consideració les capacitats professionals de les persones treballadores en matèria de seguretat i salut en el moment d'encomanar les feines.

L'empresa adoptarà les mesures necessàries per garantir que només les persones treballadores que hagin rebut informació i formació suficient i adequada puguin accedir a les zones de risc greu i específic.

L'efectivitat de les mesures preventives haurà de preveure les distraccions i imprudències no temeràries que pugués cometre la persona que treballa a l'obra. Cal tenir en compte els riscos addicionals que poguessin implicar determinades mesures preventives, que només podran adoptar-se quan els riscos que generin siguin substancialment menors dels que es volen reduir i no existeixin alternatives preventives més segures.

L'empresa podrà concertar operacions d'assegurances que tinguin com a finalitat garantir la previsió de riscos derivats tant del treball respecte del seu personal, com de les persones treballadores en règim d'autònoms. Les societats cooperatives també podran concertar operacions d'assegurances respecte de les seves persones associades, l'activitat de les quals consisteixi en la prestació del seu treball personal.

En compliment del deure de protecció de les persones treballadores, l'empresa garantirà que cada persona que treballa a l'obra rebi una formació teòrica i practica que sigui suficient i adequada en matèria preventiva. Aquesta formació cal centrar-la en el lloc de treball o funció concreta que dugui a terme la persona treballadora, i per tant, l'obliga a complir les mesures de prevenció adoptades.

En funció de la formació rebuda, i seguint la informació i instruccions de l'empresa contractista, les persones que treballen a l'obra han de:

- Fer servir adequadament les màquines, aparells, eines, equips de transport i tots els mitjans amb els que desenvolupin la seva activitat.
- Utilitzar adequadament els mitjans i equips de protecció facilitats per l'empresa contractista
- No posar fora de funcionament i utilitzar correctament els dispositius de seguretat existents o que s'instal·lin als mitjans o als llocs de treball
- Informar d'immediat a la persona jeràrquicament superior i a les persones treballadores designades per realitzar activitats de prevenció i protecció de qualsevol situació que, al seu entendre, porti un risc per la seguretat i salut de les persones que treballen a l'obra.
- Cooperar amb l'empresa contractista per que pugui garantir unes condicions de treball segures i que no comportin riscos per la seguretat i salut de les persones que treballen a l'obra.

3. IDENTIFICACIÓ DELS RISCOS

Sense perjudici de les disposicions mínimes de Seguretat i Salut aplicables a l'obra establertes a l'annex IV del RD 1627/1997, s'enumeren a continuació els riscos particulars de diferents treballs d'obra, tot i considerant que alguns d'ells es poden donar durant tot el procés d'execució de l'obra o bé ser aplicables a altres feines.

4. RELACIÓ DE TREBALLS MÉS HABITUALS QUE REPRESENTEN RISCOS ESPECIALS I QUE COMPORTEN L'ADOPCIÓ DE MESURES DE PREVENCIÓ I PROTECCIÓ ESPECÍFIQUES I PARTICULARS DURANT L'EXECUCIÓ DE L'OBRA.

(Annex II del RD 1627/1997))

- Treballs amb riscos especialment greus de soterrament, enfonsament o caiguda d'altura, per les particulars característiques de l'activitat desenvolupada, els procediments aplicats o l'entorn del lloc de treball
- Treballs en els quals l'exposició a agents químics o biològics suposi un risc d'especial gravetat, o pels quals la vigilància específica de la salut de les persones que treballen a l'obra sigui legalment exigible
- Treballs amb exposició a radiacions ionitzants pels quals la normativa específica obligui a la delimitació de zones controlades o vigilades
- Treballs en la proximitat de línies elèctriques d'alta tensió
- Treballs que exposin a risc d'ofegament per immersió
- Obres d'excavació de túnels, pous i altres treballs que suposin moviments de terres subterranis
- Treballs realitzats en immersió amb equip subaquàtic
- Treballs realitzats en cambres d'aire comprimit
- Treballs que impliquin l'ús d'explosius
- Treballs que requereixin muntar o desmuntar elements prefabricats pesats

5. MESURES DE PREVENCIÓ I PROTECCIÓ

- Com a criteri general es prioritzaran les proteccions col·lectives en front de les individuals.
- S'hauran de mantenir en bon estat de conservació els medis auxiliars, la maquinària i les eines de treball.
- Els medis de protecció, tant col·lectiva com individual, hauran d'estar homologats segons la normativa vigent.
- Així mateix, les mesures relacionades s'hauran de tenir en compte per als previsibles treballs posteriors (reparació, manteniment, substitució, etc.)

Mesures de protecció col·lectiva

- Organització i planificació dels treballs per evitar interferències entre les diferents feines i circulacions dins l'obra
- Senyalització de les zones de perill
- Preveure el sistema de circulació de vehicles i la seva senyalització, tant a l'interior de l'obra com en relació amb els vials exteriors
- Limitar una zona lliure a l'entorn de la zona excavada pel pas de maquinària
- Immobilització de camions mitjançant falques i/o topalls durant les tasques de càrrega i descàrrega
- Respectar les distàncies de seguretat amb les instal·lacions existents
- Mantenir les instal·lacions amb les seves proteccions aïllants operatives
- Fonamentar correctament la maquinària d'obra
- Muntatge de grues fet per una empresa especialitzada, amb revisions periòdiques, control de la càrrega màxima, delimitació del radi d'acció, frenada, blocatge, etc.
- Revisió periòdica i manteniment de maquinària i equips d'obra
- Establir un sistema de rec que impedeixi l'emissió de pols en gran quantitat
- Comprovar l'adequació de les solucions d'execució a l'estat real dels elements existents (subsòl, edificacions veïnes)
- Comprovació dels estintolaments, de les condicions dels estrebats i de les pantalles de protecció de les rases
- Utilització de paviments antilliscants.
- Col·locació de baranes de protecció en llocs amb perill de caiguda.
- Diferenciació de les mesures de protecció contra caiguda utilitzades segons s'estigui protegint a les persones de la pròpia caiguda o de la caiguda d'objectes i materials
- Col·locació de xarxes en forats horitzontals
- Protecció de forats i façanes per evitar la caiguda d'objectes (xarxes, lones)
- Ús de canalitzacions d'evacuació de runes, correctament instal·lades
- Ús d'escales de mà, plataformes de treball i bastides homologades
- Col·locació de plataformes de recepció de materials en plantes altes
- Instal·lació de serveis sanitaris
- Adoptar mesures adients de protecció de les persones treballadores en front de qualsevol risc relacionat amb fenòmens meteorològics adversos, incloses les temperatures extremes

Mesures de protecció individual

- Utilització de cassetes i ulleres homologades contra la pols i/o projecció de partícules
- Utilització de calçat de seguretat
- Utilització de casc homologat
- A totes les zones elevades on no hi hagi sistemes fixos de protecció o de protecció col·lectiva, caldrà establir punts d'ancoratge segurs per poder subjectar-hi el cinturó de seguretat homologat, la utilització del qual serà obligatòria. L'accés a les zones descrites i als equips només està autoritzat a les persones treballadores amb formació i capacitat suficient.
- Utilització de guants homologats per evitar el contacte directe amb materials agressius i minimitzar el risc de talls i punxades

- Utilització de protectors auditius homologats en ambients excessivament sorollosos
- Utilització de mandils
- Sistemes de subjecció permanent i de vigilància duta a terme per més d'una persona que treballa a l'obra pel que fa als treballs amb perill d'intoxicació. Utilització d'equips de subministrament d'aire

Mesures de protecció a terceres persones

- Previsió de la tanca, la senyalització i l'enllumenat de l'obra en funció del lloc on està situada l'obra (entorn urbà, urbanització, camp obert). En cas que el tancament envaeixi la calçada s'ha de preveure un sistema de protecció pel pas de vianants i / o vehicles. El tancament ha d'impedir que persones alienes a l'obra puguin accedir a la mateixa
- Preveure el sistema de circulació de vehicles tant a l'interior de l'obra com en relació amb els vials exteriors
- Immobilització de maquinaria rodada mitjançant falques i/o topalls durant les tasques de càrrega i descàrrega
- Comprovació de l'adequació de les solucions d'execució i preventives a l'estat real dels elements (subsòl, edificacions veïnes)
- Protecció de forats i façanes per evitar la caiguda d'objectes (xarxes, lones)

6. PRIMERS AUXILIS

Es disposarà d'una farmaciola amb el contingut de material especificat a la normativa vigent. S'informarà a l'inici de l'obra, de la situació dels diferents centres mèdics als quals s'hauran de traslladar les persones accidentades. És convenient disposar a l'obra i en lloc ben visible, d'una llista amb els telèfons i adreces dels centres assignats per a urgències, ambulàncies, taxis, etc. per garantir el ràpid trasllat de les possibles persones accidentades.

7. NORMATIVA APLICABLE

La documentació de l'Estudi Bàsic de seguretat ha d'anar acompanyada d'un llistat de normativa de seguretat que podeu trobar actualitzat a l'apartat de normativa de la pàgina web de l'OCT.

Balaguer, a 25 de juny de 2024

L'ARQUITECTE

Arnau Ricart i Real

Arq. Col. Núm. 54917-7

CQ. CONTROL DE QUALITAT

CONTINGUT DEL PLA DE CONTROL. TIPUS DE CONTROL DE MATERIALS

El contingut del Pla de Control segons el CTE és el següent:

1.- Prescripcions sobre els materials. (CONTROL DE RECEPCIÓ EN OBRA)

- Característiques tècniques que han de reunir els productes, equips i sistemes que s'utilitzin en les obres, així com els condicionants del seu subministrament, recepció i conservació, emmagatzematge i manipulació, les garanties de qualitat i el control de recepció que s'hagi de realitzar incloent el mostreig del producte, els assaigs a realitzar, els criteris d'acceptació i rebuig, i les accions a adoptar i els criteris d'ús, conservació i manteniment.

2.- Prescripcions en quan a l'execució per unitats d'obra. (CONTROL D'EXECUCIÓ)

- Característiques tècniques de cada unitat d'obra indicant el seu procés d'execució, normes d'aplicació, condicions que han de complir-se abans de la seva realització, toleràncies admissibles, condicions d'acabat, conservació i manteniment, control d'execució, assaigs i proves, garanties de qualitat, criteris d'acceptació i rebuig.

3.- Prescripcions sobre verificacions en l'edifici acabat. (CONTROL DE L'OBRA ACABADA)

- S'indican les verificacions i proves de servei que s'hagin de realitzar per comprovar les prestacions finals de l'edifici.

Així doncs, podem dir que el Pla de Control de Materials i Execució d'obra ha de generar diversos tipus de controls, que són els següents:

A) Pels materials.

A1.- INSPECCIONS: Controls de recepció en obra de productes, equips i sistemes.

Tenen per objecte comprovar que les característiques tècniques dels productes, equips i sistemes subministrats satisfan el que s'exigeix en projecte.

Es faran a partir de:

El control de la documentació dels subministrament, que com a mínim contindrà els següents documents:

Documents d'origen, full de subministrament i etiquetat.

Certificat de garantia del fabricant

Documents de conformitat o autoritzacions administratives, inclòs el marcat CE.

El control mitjançant distintius de qualitat o avaluacions tècniques d'idoneïtat.

A2. ASSAIGS: Comprovació de característiques de materials segons el que estableix la reglamentació vigent. S'efectuarà d'acord amb els criteris establerts en el projecte o indicats per la DF.

B) Unitats d'obra.

B1. VERIFICACIONS. Operacions de control d'execució d'unitats d'obra. Es comprovarà l'adequació i conformitat amb el projecte.

B2. PROVES DE SERVEI. Assaigs de funcionament de sistemes complerts d'obra, un cop finalitzada aquesta. Seran les previstes en projecte o les ordenades per la DF i exigides per la legislació aplicable.

Passem tot seguit a enumerar les proves i controls mínimes que caldrà realitzar per tal de complir amb el que estableix el CTE en relació al Control de Materials i Execució, així com amb el Decret 375/88 de la Generalitat de Catalunya. En el Plec de Condicions es detallen amb més concreció els controls a realitzar.

LLISTAT MÍNIM DE PROVES I CONTROLS A REALITZAR.

1. SUBSISTEMA MOVIMENT DE TERRES.

- Excavació:

- Control de moviments de l'excavació.
- Control del material de replè i del grau de compactat.

- Gestió de l'aigua:

- Control del nivell freàtic.
- Anàlisi de les inestabilitats de les estructures soterrades a causa trencaments hidràulics.

- Millora o reforç del terreny:

- Control de las propietats del terreny posteriorment a la millora.

- Ancoratges al terreny:

- Segons norma UNE EN 1537:2001

2. SUBSISTEMA SOTA-RASSANT FONAMENTS.

2.1.- DADES PREVIES I DE MATERIALS.

- Estudi geotècnic.
- Anàlisi de les aigües, sempre que hi hagi indicati que aquestes puguin ser àcides, salines o d'agressivitat potencial.
- Control geomètric del replanteig i nivell de la fonamentació. Fixació de les toleràncies segons DB SE C "Seguridad Estructural Cimientos".
- Control del formigó armat segons EHE "EHE Instrucción de Hormigón Estructural y DB SE C Seguridad Estructural Cimientos". (Veure apartat 3)
- Control de fabricació i transport del formigó armat. (Veure apartat 3)

3. SUBSISTEMA ESTRUCTURES DE FORMIGÓ ARMAT. EHE.

3.1 CONTROL DE MATERIALS

Control dels components del formigó segons EHE, la Instrucció per a la Recepció de Ciments, els Segells de Control o Marques de Qualitat i el Plec de Prescripcions Tècniques Particulars:

- Ciment (Decret 375/88 de la Generalitat)
- Aigua per pastar (Decret 375/88 de la Generalitat)
- Àrids (Decret 375/88 de la Generalitat)
- Altres components (abans de l'inici de l'obra)
 - o Additius per a formigó (Decret 375/88 de la Generalitat)
 - o Addicions per elaborar formigó: Cendres volants (Decret 375/88 de la Generalitat)
 - o Addicions per elaborar formigó: Fum de sílice (Decret 375/88 de la Generalitat)
- Pel formigó fet en obra (Decret 375/88 de la Generalitat)

Control de qualitat del formigó segons EHE i el Plec de Prescripcions Tècniques Particulars:

- Resistència (Decret 375/88 de la Generalitat)
- Consistència (Decret 375/88 de la Generalitat)
- Durabilitat (Decret 375/88 de la Generalitat)
- Pel formigó fet en obra (Decret 375/88 de la Generalitat)

Assaigs de control del formigó:

(Decret 375/88 de la Generalitat)

- Modalitat 1: Control a nivell reduït
 - Modalitat 2: Control al 100 %
 - Modalitat 3: Control estadístic del formigó
 - Assaigs d'informació complementària (en els casos contemplats per la EHE en els articles 72º i 75º i en 88.5, o quan així s'indiqui en el Plec de Prescripcions Tècniques Particulars).
- Pel formigó fet en obra (Decret 375/88 de la Generalitat)

Control de qualitat de l'acer:

(Decret 375/88 de la Generalitat)

- Control a nivell reduït:
 - Només per armadures passives.
- Control a nivell normal:
 - S'ha de realitzar tant per armadures actives com a passives.
 - És l'únic vàlid per a formigó pretesat.
 - Tant per productes certificats com pels que no ho siguin, els resultats de control de l'acer han de ser coneguts abans de formigonar.
- Comprovació de soldabilitat:
 - En el cas d'existir empalmes per soldadura

Altres controls:

- Control de dispositius d'ancoratge i empalmes de soldadures posttesades.
- Control de les beines i accessoris per les armadures de pretesat.
- Control dels equips de tesat.
- Control dels productes d'injecció.

3.2 CONTROL DE LA EXECUCIÓ**Nivells del control de l'execució:**

(Decret 375/88 de la Generalitat)

- Control d'execució a **nivell reduït**:
 - Una inspecció per cada lot en que s'ha dividit l'obra.
- Control de recepció a **nivell normal**:
 - Existència de control extern.
 - Dues inspeccions per cada lot en que s'ha dividit l'obra.
- Control d'execució a **nivell intens**:
 - Sistema de qualitat propi del constructor.
 - Existència de control extern.
 - Tres inspeccions per lot en que s'ha dividit l'obra.

Fixació de toleràncies d'execució.**Altres controls:**

- Control del tesat de les armadures actives.
- Control d'execució de la injecció.
- Assaigs d'informació complementària de l'estructura (proves de càrrega i d'altres assaigs no destructius)

4. SUBSISTEMA ESTRUCTURES D'ACER. DB SE A.

Control de la qualitat de la documentació del projecte:

- El projecte defineix i justifica la solució estructural aportada.

Control de qualitat dels materials:

(Decret 375/88 de la Generalitat)

- Certificat de qualitat del material.
- Procediment de control mitjançant assaigs per materials que presentin característiques no avalades pel certificat de qualitat.
- Procediment de control mitjançant l'aplicació de normes o recomanacions de prestigi reconegut per materials singulars.

Control de qualitat de la fabricació:

(Decret 375/88 de la Generalitat)

- Control de la documentació de taller segons la documentació del projecte, que ha d'incloure:
 - Memòria de fabricació
 - Plànols de taller
 - Pla de punts d'inspecció
- Control de qualitat de la fabricació:
 - Ordre de les operacions i utilització d'eines adequades
 - Qualificació del personal
 - Sistema de traçat adient

Control de qualitat de muntatge:

- Control de qualitat de la documentació de muntatge:
 - Memòria de muntatge
 - Plans de muntatge
 - Pla de punts d'inspecció
- Control de qualitat del muntatge

5. SUBSISTEMA SUMINISTRES. INSTAL·LACIONS DE FONTANERIA

Control de qualitat de la documentació del projecte:

- El projecte defineix i justifica la solució de fontaneria aportada.

Subministrament i recepció de productes:

- Es comprovarà l'existència de marcat CE.

Control d'execució en obra:

- Execució d'acord a les especificacions de projecte.
- Punt de connexió amb la xarxa general i escomesa
- Instal·lació general interior: característiques de canonades i de vàlvules.
- Protecció i aïllament de canonades tant encastades com vistes.
- Proves de les instal·lacions:
 - Prova de resistència mecànica i estanqueïtat parcial. La pressió de prova no ha variar en, al menys, 4 hores.
 - Prova d'estanqueïtat i de resistència mecànica global. La pressió de prova no ha variar en, al menys, 4 hores.
 - Proves particulars en las instal·lacions de Aigua Calent Sanitària:
 - a) Mesura de cabdal i temperatura en els punts d'aigua

- b) Obtenció del cabdal exigit a la temperatura fixada un cop obertes les aixetes estimades en funcionament simultani.
 - c) Temps de sortida de l'aigua a la temperatura de funcionament.
 - d) Mesura de temperatures a la xarxa.
 - e) Amb l'acumulador a regim comprovació de les temperatures del mateix, en la seva sortida i en les aixetes.
- Identificació d'aparells sanitaris i aixetes.
 - Col·locació d'aparells sanitaris (es comprovarà l'anivellació, la subjecció i la connexió).
 - Funcionament d'aparells sanitaris i aixetes (es comprovarà les aixetes, les cisternes i el funcionament dels desguassos).
 - Prova final de tota la instal·lació durant 24 hores.

Balaguer, a 25 de juny de 2024

L'ARQUITECTE

Arnau Ricart i Real

Arq. Col. Núm. 54917-7