



PROJECTE D'ADEQUACIÓ INTERIOR DE LA CASA DE CULTURA DEL C/PIQUES

ESTER ROS BARÓ

Arquitecta municipal de l'Ajuntament de Tàrraga

EO: 2024_008

EXP: 001/2024/4043/L231

Per tal de validar aquest document consulti la següent adreça:

Codi Segur de Validació e53f5fa36ee34b3aa72427b30ca242bb001

Url de validació <https://seu.tarrega.cat>

Metadades Origen: Origen administració Estat d'elaboració: Original



ÍNDEX

1. MEMÒRIA I ANNEXOS (M)

MEMÒRIA

1. DADES GENERALS
2. OBJECTE DE LA MEMÒRIA
3. ANTECEDENTS
4. DESCRIPCIÓ DE LA MEMÒRIA
5. DESCRIPCIÓ DE LA SOLUCIÓ PROPOSADA
6. TERMINI D'EXECUCIÓ I GARANTIA
7. PRESSUPOST

ANNEXOS


1. ESTUDI BÀSIC DE SEGURETAT I SALUT

2. DOCUMENTACIÓ GRÀFICA (DG)

1. SITUACIÓ EMPLAÇAMENT
2. ESTAT ACTUAL P.BAIXA
3. ESTAT ACTUAL P.PRIMERA
4. ESTAT ACTUAL P.SEGONA
5. ESTAT ACTUAL FAÇANA PRINCIPAL
6. ESTAT ACTUAL FAÇANA LATERAL
7. P.BAIXA DISTRIBUCIÓ I INSTAL·LACIONS
8. P.PRIMERA DISTRIBUCIÓ I INSTAL·LACIONS
9. P.SEGONA DISTRIBUCIÓ I INSTAL·LACIONS
10. PROPOSTA P.BAIXA
11. PROPOSTA P.PRIMERA
12. PROPOSTA P.SEGONA

3. PLEC DE CONDICIONS

Per tal de validar aquest document consulti la següent adreça:	
Codi Segur de Validació	e53f5fa36ee34b3aa72427b30ca242bb001
Url de validació	https://seu.tarrega.cat
Metadades	Origen: Origen administració Estat d'elaboració: Original



4. PRESSUPOST (PR)

1. QUADRE DE PREUS N°1-2
2. JUSTIFICACIÓ DE PREUS
3. AMIDAMENTS
4. PRESSUPOST
5. RESUM PRESSUPOST
6. ÚLTIM FULL

Per tal de validar aquest document consulti la següent adreça:

Codi Segur de Validació	e53f5fa36ee34b3aa72427b30ca242bb001
Url de validació	https://seu.tarrega.cat
Metadades	Origen: Origen administració Estat d'elaboració: Original



1. MEMÒRIA I ANNEXOS

Per tal de validar aquest document consulti la següent adreça:

Codi Segur de Validació	e53f5fa36ee34b3aa72427b30ca242bb001
Url de validació	https://seu.tarrega.cat
Metadades	Origen: Origen administració Estat d'elaboració: Original



MEMÒRIA

1. Dades generals

Promotor

AJUNTAMENT DE TÀRREGA	NIF	P2527200F
Adreça	Plaça Major	Núm. 1
Municipi	Tàrrega	Codi postal 25300

Emplaçament

Carrer de les Piques 3, de Tàrrega, Lleida.

Projectista

ESTER ROS BARÓ, Arquitecta municipal

Relació de projectes parcials, documents complementaris i altres tècnics

Estudi topogràfic:	Serveis Tècnics del Ajuntament de Tàrrega
Estudi geotècnic:	No s'escau.
Projecte de telecomunicacions:	No s'escau.
Projecte d'instal·lacions elèctriques:	No s'escau.
Estudi de seguretat i salut:	Redactat pel mateix projectista

2. Objecte de la memòria

L'objecte d'aquesta memòria és definir i valorar les obres necessàries per a poder executar la fase d'adequació interior de la Casa de Cultura.

Aquest document, a la vegada, donarà les pautes als industrials que intervinguin en l'execució de l'obra, i marcarà paral·lelament les directrius a respectar en referència a la seguretat i salut en el treballs de construcció.

Per tal de validar aquest document consulti la següent adreça:

Codi Segur de Validació e53f5fa36ee34b3aa72427b30ca242bb001

Uri de validació <https://seu.tarrega.cat>

Metadades Origen: Origen administració Estat d'elaboració: Original



3. Antecedents

La Casa de Cultura és un edifici que actualment correspon a l'Ajuntament de Tàrraga, amb una superfície total construïda de 743 m2 aproximadament.

Parcel·la del terreny cadastral: 5223936CG4152S

L'edifici consta de: la planta soterrània, destinada a emmagatzematge, la planta baixa i un petit altell, destinada a exposicions i emmagatzematge, la primera planta, destinada a emmagatzematge de l'Arxiu Comarcal de l'Urgell, la planta segona destinada a oficines, i una planta sota coberta, destinada a emmagatzematge d'oficina i altres usos. Cal destacar que, mitjançant la terrassa, que fa de pont, connecta l'edifici en el qual s'actua, amb una petita edificació del davant, on en l'actualitat es guarden els gegants de Tàrraga.

A més a més, és important esmentar que l'edifici té dues entrades, una per la façana del c/Vilanova, i una altra per la façana del c/Piques. Generalment, l'edifici està tancat al públic, no obstant això, quan s'hi fan exposicions d'art en planta baixa, s'obren les portes al públic per la façana del c/Vilanova.

Per altra banda, cal destacar que l'edifici es troba en bon estat, tant l'estructura, com l'interior, gràcies també a les petites reformes que han fet, segons les necessitats que hi ha hagut. A més a més consta amb moltes balconeres que ajuden a fer que entri generosa llum natural.

4. Descripció de la memòria

Les obres a realitzar es basen en; treballs previs, demolicions, revestiments, reforma banys, tancaments, instal·lacions i fontaneria.

Fases de l'obra:

- Treballs previs
- Demolicions i enderrocs
- Revestiments
- Reforma banys i terrassa
- Tancaments i divisòries practicables
- Instal·lació de climatització
- Instal·lació elèctrica
- Fontaneria
- Gestió de residus

Aquests punts es desenvolupen més detalladament en el capítol següent de descripció de la solució proposada.

Per tal de validar aquest document consulti la següent adreça:

Codi Segur de Validació	e53f5fa36ee34b3aa72427b30ca242bb001
Uri de validació	https://seu.tarrega.cat
Metadades	Origen: Origen administració Estat d'elaboració: Original



5. Descripció de la solució proposada

Treballs previs

Consistiran en la inspecció, de les escales de pedra existents, per un tècnic qualificat d'estructures, ja que es preveu un trànsit freqüent de persones.

Demolicions i enderrocs

Es realitzarà l'enderroc dels serveis existents, tant envans, paviments i sanitaris.

També desmuntaran, portes, balconeres i finestres.

Revestiments

Consistirà en el pintat de parament vertical i horitzontal de guix, amb pintura plàstica amb acabat llis, amb una capa segelladora i dues d'acabat. De la planta baixa, planta primera i planta segona.

Reforma dels banys i terrassa

Es realitzarà arrebossat bona vista en els paraments verticals i a continuació l'enrajolat de parament vertical interior amb rajola de gres porcellànic premsat sense esmaltar ni polir de forma rectangular o quadrada i rejuntades amb beurada.

També s'arranjarà el paviment de la terrassa.

Tancaments i divisòries practicables

Es realitzarà subministrament i col·locació de totes les finestres i balconeres de l'edifici que actualment es troben en mal estat i es substituiran per unes de noves de fusta.

Les portes interiors de la planta segona també seran substituïdes.

Instal·lació de climatització

Es procedirà a la instal·lació de dos bombes de calor, ubicant la màquina externa a la terrassa de la planta primera i els splits a cada sala corresponent, tal i com s'indica en els plànols.

Instal·lació elèctrica

Es realitzaran instal·lacions elèctriques i de xarxa per adequar els nous espais de treball. Aquí es preveu d'adequació i l'ampliació dels quadres existents, també es distribuirà el cablejat necessari i tots els punts nous. Amb l'ajut de canaletes i tubs superficials.

Fontaneria

Consistirà en l'adequació de la instal·lació actual, a la nova distribució dels lavabos. Inclourà tots els sanitaris, mecanismes i tubs d'aigua.

Gestió de residus

Es realitzarà el transport de residus a la instal·lació autoritzada en gestió de residus, amb disposició controlada en el centre de reciclatge.

Per tal de validar aquest document consulti la següent adreça:

Codi Segur de Validació	e53f5fa36ee34b3aa72427b30ca242bb001
Uri de validació	https://seu.tarrega.cat
Metadades	Origen: Origen administració Estat d'elaboració: Original



Relació de superfícies útils i construïdes per planta

Planta baixa:

1- Zona d'accés	3.93 m2
2- Vestíbul	51.06 m2
S.U.Total	54.99 m2
S.C. Total	94.68 m2
3- Sala d'emmagatzematge	21.51 m2
4- Sala de caldera	6.12 m2
5- Sala marsà (exposicions)	67.24 m2

Planta primera:

6- Sala de juntes i biblioteca	49.43 m2
7- Sala d'exposicions	65.14 m2
8- Sala wc	7.05 m2
9- Terrassa	66.38 m2
S.U. Total	188 m2
S.C. Total	251.85 m2

Planta segona:

10- Despatx 1	18.58 m2
11- Despatx 2	27.29 m2
12- Despatx 3	18.74 m2
13- Despatx 4	13.85 m2
14- Despatx 5	11.47 m2
15- Sala emmagatzematge	12.49 m2
16- Sala WC	5.54 m2
17- Passadís	16.48 m2
S.U. Total	124.44 m2
S.C. Total	185.95 m2

Per tal de validar aquest document consulti la següent adreça:

Codi Segur de Validació e53f5fa36ee34b3aa72427b30ca242bb001

Uri de validació <https://seu.tarrega.cat>

Metadades Origen: Origen administració Estat d'elaboració: Original



6. Termini d'execució i garantia

El termini d'execució màxim per aquestes obres serà 4 mesos.

El contractista presentarà un pla d'obra que s'ajusti al termini establert.

El termini de garantia s'estableix en un any a partir de l'acabament de les obres. Una vegada transcorregut aquest termini es donaran les obres corresponents per rebudes.

7. Pressupost

El pressupost d'execució per contracte amb IVA és de 99.527,24 €

Tàrrega, maig de 2024

Ester Ros Baró

Arquitecta municipal

Per tal de validar aquest document consulti la següent adreça:

Codi Segur de Validació	e53f5fa36ee34b3aa72427b30ca242bb001
Uri de validació	https://seu.tarrega.cat
Metadades	Origen: Origen administració Estat d'elaboració: Original



ANNEX-01 ESTUDI BÀSIC DE SEGURETAT I SALUT

Per tal de validar aquest document consulti la següent adreça:

Codi Segur de Validació	e53f5fa36ee34b3aa72427b30ca242bb001
Uri de validació	https://seu.tarrega.cat
Metadades	Origen: Origen administració Estat d'elaboració: Original



1 Antecedents

Promotor:

AJUNTAMENT DE TÀRREGA

Domicilio social:

Pl. Major, 1

Localitat:

TÀRREGA

Comarca/Província:

URGELL / LLEIDA

Autor d'aquest estudi bàsic de seguretat i salut:

Ester Ros Baró, Arquitecta municipal.

Data d'inici dels treballs:

Data d'acabament dels treballs:

2 Característiques constructives

Descripció de les obres que s'han de fer:

Les obres projectades consisteixen en la reforma i l'adequació de l'edifici de la Casa de Cultura.

Termini d'execució	Nombre màxim de treballadors previstos:	Superfície total:
4 mesos	4 treballadors	743 m ²

3 Dades tècniques de l'emplaçament

3.1 Topografia:

No s'escau.

3.2 Característiques del terreny: (resistència, cohesió, nivell freàtic)

Terra natural

Per tal de validar aquest document consulti la següent adreça:

Codi Segur de Validació e53f5fa36ee34b3aa72427b30ca242bb001

Uri de validació <https://seu.tarrega.cat>

Metadades Origen: Origen administració Estat d'elaboració: Original



3.3 Condicions físiques i d'ús de l'entorn:

Espai d'us públic i privat al interior

3.4 Instal·lacions de serveis públics:

No s'escau

3.5 Ubicació de vials:

Carrer de les piques (Tàrraga)

Per tal de validar aquest document consulti la següent adreça:

Codi Segur de Validació	e53f5fa36ee34b3aa72427b30ca242bb001
Url de validació	https://seu.tarrega.cat
Metadades	Origen: Origen administració Estat d'elaboració: Original



Compliment del RD 1627/97 de 24 d'octubre sobre disposicions mínimes de seguretat i salut a les obres de construcció

Aquest Estudi Bàsic de Seguretat i Salut estableix, durant l'execució d'aquesta obra, les previsions respecte a la prevenció de riscos d'accidents i malalties professionals, així com informació útil per efectuar en el seu dia, en les degudes condicions de seguretat i salut, els previsibles treballs posteriors de manteniment.

Servirà per donar unes directrius bàsiques a l'empresa constructora per dur a terme les seves obligacions en el terreny de la prevenció de riscos professionals, facilitant el seu desenvolupament, d'acord amb el Reial Decret 1627/1997 de 24 d'octubre, pel qual s'estableixen disposicions mínimes de seguretat i de salut a les obres de construcció.

En base a l'art. 7è, i en aplicació d'aquest Estudi Bàsic de Seguretat i Salut, el contractista ha d'elaborar un Pla de Seguretat i Salut en el treball en el qual s'analitzin, estudiïn, desenvolupin i complementin les previsions contingudes en el present document.

El Pla de Seguretat i Salut haurà de ser aprovat abans del inici de l'obra pel Coordinador de Seguretat i Salut durant l'execució de l'obra o, quan no n'hi hagi, per la Direcció Facultativa. En cas d'obres de les Administracions Públiques s'haurà de sotmetre a l'aprovació d'aquesta Administració.

Es recorda l'obligatorietat de què a cada centre de treball hi hagi un Llibre d'Incidències pel seguiment del Pla. Qualsevol anotació feta al Llibre d'Incidències haurà de posar-se en coneixement de la Inspecció de Treball i Seguretat Social en el termini de 24 hores.

Tanmateix es recorda que, segons l'art. 15è del Reial Decret, els contractistes i sots-contractistes hauran de garantir que els treballadors rebin la informació adequada de totes les mesures de seguretat i salut a l'obra.

Abans del començament dels treballs el promotor haurà d'efectuar un avis a l'autoritat laboral competent, segons model inclòs a l'annex III del Reial Decret.

La comunicació d'obertura del centre de treball a l'autoritat laboral competent haurà d'incloure el Pla de Seguretat i Salut.

El Coordinador de Seguretat i Salut durant l'execució de l'obra o qualsevol integrant de la Direcció Facultativa, en cas d'apreciar un risc greu imminent per a la seguretat dels treballadors, podrà aturar l'obra parcialment o totalment, comunicant-lo a la Inspecció de Treball i Seguretat Social, al contractista, sots-contractistes i representants dels treballadors.

Les responsabilitats dels coordinadors, de la Direcció Facultativa i del promotor no eximiran de les seves responsabilitats als contractistes i als sots-contractistes (art. 11è).

Per tal de validar aquest document consulti la següent adreça:

Codi Segur de Validació	e53f5fa36ee34b3aa72427b30ca242bb001
Uri de validació	https://seu.tarrega.cat
Metadades	Origen: Origen administració Estat d'elaboració: Original



Principis generals aplicables durant l'execució de l'obra

L'article 10 del RD 1627/1997 estableix que s'aplicaran els principis d'acció preventiva recollits en l'art. 15è de la "Ley de Prevención de Riesgos Laborales (Ley 31/1995, de 8 de noviembre)" durant l'execució de l'obra i en particular en les següents activitats:

- El manteniment de l'obra en bon estat d'ordre i neteja
- L'elecció de l'emplaçament dels llocs i àrees de treball, tenint en compte les seves condicions d'accés i la determinació de les vies o zones de desplaçament o circulació
- La manipulació dels diferents materials i la utilització dels mitjans auxiliars
- El manteniment, el control previ a la posada en servei i el control periòdic de les Instal·lacions i dispositius necessaris per a l'execució de l'obra, amb objecte de corregir els defectes que poguessin afectar a la seguretat i salut dels treballadors
- La delimitació i condicionament de les zones d'emmagatzematge i dipòsit dels diferents materials, en particular si es tracta de matèries i substàncies perilloses
- La recollida dels materials perillosos utilitzats
- L'emmagatzematge i l'eliminació o evacuació de residus i runes
- L'adaptació en funció de l'evolució de l'obra del període de temps efectiu que s'haurà de dedicar a les diferents feines o fases del treball
- La cooperació entre els contractistes, sots-contractistes i treballadors autònoms
- Les interaccions i incompatibilitats amb qualsevol altre tipus de feina o activitat que es realitzi a l'obra o prop de l'obra.

Els **principis d'acció preventiva** establerts a l'article 15è de la Llei 31/95 són els següents:

L'empresari aplicarà les mesures que integren el deure general de prevenció, d'acord amb els següents principis generals:

- Evitar riscos
- Avaluar els riscos que no es puguin evitar
- Combatre els riscos a l'origen
- Adaptar el treball a la persona, en particular amb el que respecta a la concepció dels llocs de treball, l'elecció dels equips i els mètodes de treball i de producció, per tal de reduir el treball monòton i repetitiu i reduir els efectes del mateix a la salut
- Tenir en compte l'evolució de la tècnica
- Substituir allò que és perillós per allò que tingui poc o cap perill
- Planificar la prevenció, buscant un conjunt coherent que integri la tècnica, l'organització del treball, les condicions de treball, les relacions socials i la influència dels factors ambientals en el treball
- Adoptar mesures que posin per davant la protecció col·lectiva a la individual
- Donar les degudes instruccions als treballadors

L'empresari tindrà en consideració les capacitats professionals dels treballadors en matèria de seguretat i salut en el moment d'encomanar les feines

Per tal de validar aquest document consulti la següent adreça:

Codi Segur de Validació	e53f5fa36ee34b3aa72427b30ca242bb001
Uri de validació	https://seu.tarrega.cat
Metadades	Origen: Origen administració Estat d'elaboració: Original



L'empresari adoptarà les mesures necessàries per garantir que només els treballadors que hagin rebut informació suficient i adequada puguin accedir a les zones de risc greu i específic

L'efectivitat de les mesures preventives haurà de preveure les distraccions i imprudències no temeràries que pugués cometre el treballador. Per a la seva aplicació es tindran en compte els riscos addicionals que poguessin implicar determinades mesures preventives, que només es podran adoptar quan la magnitud dels esmentats riscos sigui substancialment inferior a les dels que es pretén controlar i no existeixin alternatives més segures

Podran concertar operacions d'assegurances que tinguin com a finalitat garantir com a àmbit de cobertura la previsió de riscos derivats del treball, l'empresa respecte dels seus treballadors, els treballadors autònoms respecte d'ells mateixos i les societats cooperatives respecte els socis, l'activitat dels quals consisteixi en la prestació del seu treball personal.

Identificació dels riscos

Sense perjudici de les disposicions mínimes de Seguretat i Salut aplicables a l'obra establertes a l'annex IV del Reial Decret 1627/1997 de 24 d'octubre, s'enumeren a continuació els riscos particulars de diferents treballs d'obra, tot i considerant que alguns d'ells es poden donar durant tot el procés d'execució de l'obra o bé ser aplicables a d'altres feines.

S'haurà de tenir especial cura en els riscos més usuals a les obres, com ara són, caigudes, talls, cremades, erosions i cops, havent-se d'adoptar en cada moment la postura més adient pel treball que es realitzi.

A més, s'ha de tenir en compte les possibles repercussions a les estructures d'edificació veïnes i tenir cura en minimitzar en tot moment el risc d'incendi.

Tanmateix, els riscos relacionats s'hauran de tenir en compte pels previsibles treballs posteriors (reparació, manteniment...).

Mitjans i maquinaria

- Atropellaments, topades amb altres vehicles, atrapades
- Interferències amb Instal·lacions de subministrament públic (aigua, llum, gas...)
- Caiguda de la càrrega transportada
- Generació excessiva de pols o emanació de gasos tòxics
- Cops i ensopegades
- Caiguda de materials, rebots
- Ambient excessivament sorollós
- Contactes elèctrics directes o indirectes
- Accidents derivats de condicions atmosfèriques

Treballs previs

- Interferències amb Instal·lacions de subministrament públic (aigua, llum, gas...)
- Cops i ensopegades

Per tal de validar aquest document consulti la següent adreça:

Codi Segur de Validació	e53f5fa36ee34b3aa72427b30ca242bb001
Uri de validació	https://seu.tarrega.cat
Metadades	Origen: Origen administració Estat d'elaboració: Original



- Caiguda de materials, rebots
- Sobre esforços per postures incorrectes
- Bolcada de piles de materials
- Riscos derivats de l'emmagatzematge de materials (temperatura, humitat, reaccions químiques)

Enderrocs

- Interferències amb Instal·lacions de subministrament públic (aigua, llum, gas...)
- Generació excessiva de pols o emanació de gasos tòxics
- Projecció de partícules durant els treballs
- Contactes amb materials agressius
- Talls i punxades
- Cops i ensopegades
- Caiguda de materials, rebots
- Ambient excessivament sorollós
- Sobre esforços per postures incorrectes
- Acumulació i baixada de runes

Ram de paleta

- Generació excessiva de pols o emanació de gasos tòxics
- Projecció de partícules durant els treballs
- Caigudes des de punts alts i/o des d'elements provisionals d'accés (escales, plataformes)
- Contactes amb materials agressius
- Talls i punxades
- Cops i ensopegades
- Caiguda de materials, rebots
- Ambient excessivament sorollós
- Sobre esforços per postures incorrectes
- Bolcada de piles de material
- Riscos derivats de l'emmagatzematge de materials (temperatura, humitat, reaccions químiques)

Revestiments i acabats

- Generació excessiva de pols o emanació de gasos tòxics
- Projecció de partícules durant els treballs
- Caigudes des de punts alts i/o des d'elements provisionals d'accés (escales, plataformes)
- Contactes amb materials agressius
- Talls i punxades
- Cops i ensopegades

Per tal de validar aquest document consulti la següent adreça:

Codi Segur de Validació	e53f5fa36ee34b3aa72427b30ca242bb001
Uri de validació	https://seu.tarrega.cat
Metadades	Origen: Origen administració Estat d'elaboració: Original



- Caiguda de materials, rebots
- Sobre esforços per postures incorrectes
- Bolcada de piles de material
- Riscos derivats de l'emmagatzematge de materials (temperatura, humitat, reaccions químiques)

Relació no exhaustiva dels treballs que impliquen riscos especials

(Annex II del RD 1627/1997)

- Treballs amb riscos especialment greus de sepultament, enfonsament o caiguda d'altura, per les particulars característiques de l'activitat desenvolupada, els procediments aplicats o l'entorn del lloc de treball
- Treballs en els quals l'exposició a agents químics o biològics suposi un risc d'especial gravetat, o pels quals la vigilància específica de la salut dels treballadors sigui legalment exigible
- Treballs amb exposició a radiacions ionitzants pels quals la normativa específica obligui a la delimitació de zones controlades o vigilades
- Treballs en la proximitat de línies elèctriques d'alta tensió
- Treballs que exposin a risc d'ofegament per immersió
- Obres d'excavació de túnels, pous i altres treballs que suposin moviments de terres subterranis
- Treballs realitzats en immersió amb equip subaquàtic
- Treballs realitzats en cambres d'aire comprimit
- Treballs que impliquin l'ús d'explosius
- Treballs que requereixin muntar o desmuntar elements prefabricats pesats.

Mesures de prevenció i protecció

Com a criteri general es prioritzaran les proteccions col·lectives en front les individuals. A més, s'hauran de mantenir en bon estat de conservació els medis auxiliars, la maquinària i les eines de treball. D'altra banda els medis de protecció hauran d'estar homologats segons la normativa vigent.

Tanmateix, les mesures relacionades s'hauran de tenir en compte pels previsibles treballs posteriors (reparació, manteniment...).

Mesures de protecció col·lectiva

- Organització i planificació dels treballs per evitar interferències entre les diferents feines i circulacions dins l'obra
- Senyalització de les zones de perill
- Preveure el sistema de circulació de vehicles i la seva senyalització, tant a l'interior de l'obra com en relació amb els vials exteriors
- Deixar una zona lliure a l'entorn de la zona excavada pel pas de maquinària
- Immobilització de camions mitjançant falques i/o topalls durant les tasques de càrrega i descàrrega
- Respectar les distàncies de seguretat amb les Instal·lacions existents
- Els elements de les Instal·lacions han d'estar amb les seves proteccions aïllants

Per tal de validar aquest document consulti la següent adreça:

Codi Segur de Validació e53f5fa36ee34b3aa72427b30ca242bb001

Uri de validació <https://seu.tarrega.cat>

Metadades Origen: Origen administració Estat d'elaboració: Original



- Fonamentació correcta de la maquinària d'obra
- Muntatge de grues fet per una empresa especialitzada, amb revisions periòdiques, control de la càrrega màxima, delimitació del radi d'acció, frenada, blocatge, etc
- Revisió periòdica i manteniment de maquinària i equips d'obra
- Sistema de rec que impedeixi l'emissió de pols en gran quantitat
- Comprovació de l'adequació de les solucions d'execució a l'estat real dels elements (subsòl, edificacions veïnes)
- Comprovació d'apuntaments, condicions d'estrebats i pantalles de protecció de rases
- Utilització de paviments antilliscants.
- Col·locació de baranes de protecció en llocs amb perill de caiguda.
- Col·locació de xarxes en forats horitzontals
- Protecció de forats i façanes per evitar la caiguda d'objectes (xarxes, lones)
- Ús de canalitzacions d'evacuació de runes, correctament instal·lades
- Ús d'escales de mà, plataformes de treball i bastides
- Col·locació de plataformes de recepció de materials en plantes altes

Mesures de protecció individual

- Utilització de caretes i ulleres homologades contra la pols i/o projecció de partícules
- Utilització de calçat de seguretat
- Utilització de casc homologat
- A totes les zones elevades on no hi hagi sistemes fixos de protecció caldrà establir punts d'ancoratge segurs per poder subjectar-hi el cinturó de seguretat homologat, la utilització del qual serà obligatòria
- Utilització de guants homologats per evitar el contacte directe amb materials agressius i minimitzar el risc de talls i punxades
- Utilització de protectors auditius homologats en ambients excessivament sorollosos
- Utilització de mandils
- Sistemes de subjecció permanent i de vigilància per més d'un operari en els treballs amb perill d'intoxicació. Utilització d'equips de subministrament d'aire

Mesures de protecció a tercers

- Tancament, senyalització i enllumenat de l'obra. Cas que el tancament envaeixi la calçada s'ha de preveure un passadís protegit pel pas de vianants. El tancament ha d'impedir que persones alienes a l'obra puguin entrar.
- Preveure el sistema de circulació de vehicles tant a l'interior de l'obra com en relació amb els vials exteriors
- Immobilització de camions mitjançant falques i/o topalls durant les tasques de càrrega i descàrrega
- Comprovació de l'adequació de les solucions d'execució a l'estat real dels elements (subsòl, edificacions veïnes)
- Protecció de forats i façanes per evitar la caiguda d'objectes (xarxes, lones)

Primers auxilis

Per tal de validar aquest document consulti la següent adreça:

Codi Segur de Validació	e53f5fa36ee34b3aa72427b30ca242bb001
Uri de validació	https://seu.tarrega.cat
Metadades	Origen: Origen administració Estat d'elaboració: Original



Es disposarà d'una farmaciola amb el contingut de material especificat a la normativa vigent.

S'informarà al inici de l'obra, de la situació dels diferents centres mèdics als quals s'hauran de traslladar els accidentats. És convenient disposar a l'obra i en lloc ben visible, d'una llista amb els telèfons i adreces dels centres assignats per a urgències, ambulàncies, taxis, etc. per garantir el ràpid trasllat dels possibles accidentats.

Per tal de validar aquest document consulti la següent adreça:

Codi Segur de Validació	e53f5fa36ee34b3aa72427b30ca242bb001
Uri de validació	https://seu.tarrega.cat
Metadades	Origen: Origen administració Estat d'elaboració: Original

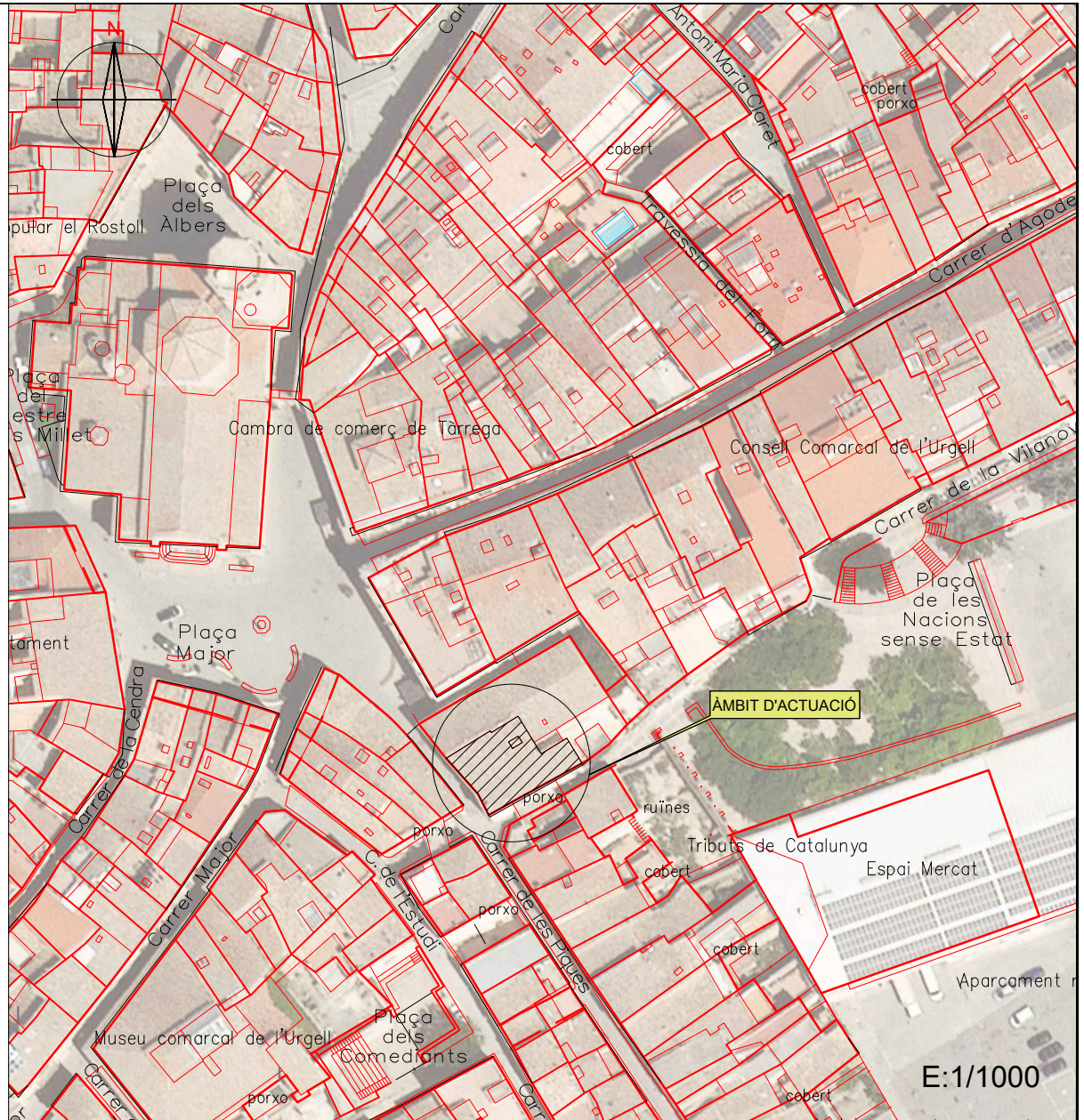
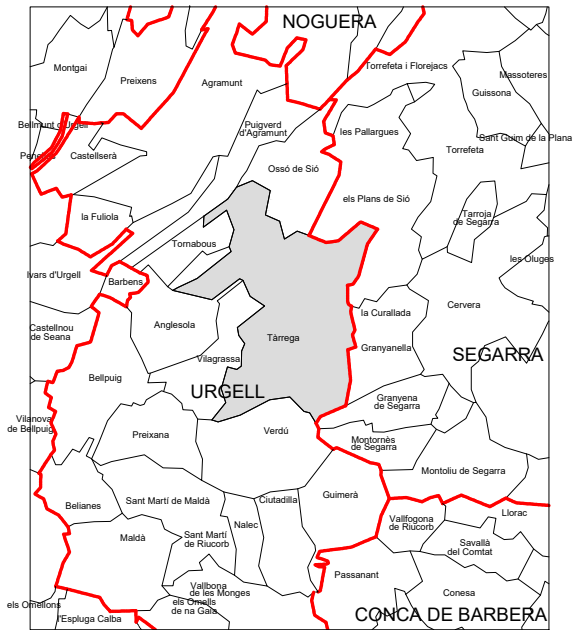
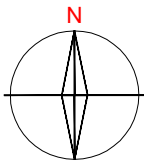


2. DOCUMENTACIÓ GRÀFICA

Per tal de validar aquest document consulti la següent adreça:

Codi Segur de Validació	e53f5fa36ee34b3aa72427b30ca242bb001
Url de validació	https://seu.tarrega.cat
Metadades	Origen: Origen administració Estat d'elaboració: Original





	SERVEIS TÈCNICS REGIDORIA D'URBANISME	<small>AUTOR/S</small> ESTER ROS BARÓ <small>ARQUITECTA MUNICIPAL</small>	<small>NOM PROJECTE</small> PROJECTE D'ADEQUACIÓ INTERIOR DE LA CASA DE CULTURA DEL C/PIQUES	<small>ESCALA:</small> VÀRIES	<small>DATA:</small> Març 2024 <small>EXPEDIENT:</small> 2024_008	<small>NOM DEL PLANOL:</small> SITUACIÓ - EMPLAÇAMENT	<small>NUM:</small> 01
--	--	--	--	---	--	---	----------------------------------

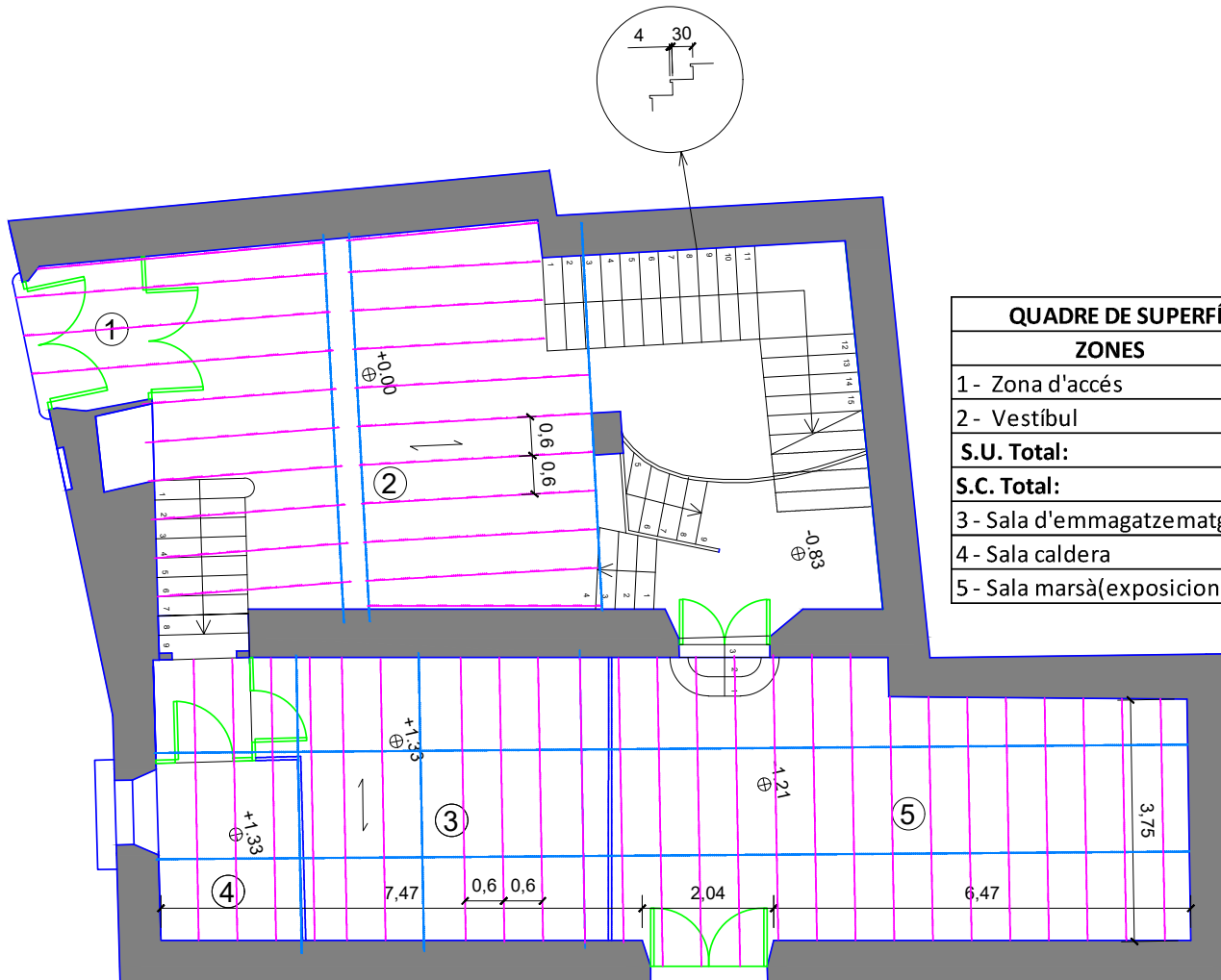
Per tal de validar aquest document consulti la següent adreça:

Codi Segur de Validació e53f5fa36ee34b3aa72427b30ca242bb001

Url de validació <https://seu.tarrega.cat>

Metadades Origen: Origen administració Estat d'elaboració: Original





QUADRE DE SUPERFÍCIES PLANTA BAIXA	
ZONES	M2
1 - Zona d'accés	3,93
2 - Vestíbul	51,06
S.U. Total:	54,99
S.C. Total:	94,68
3 - Sala d'emmagatzematge	21,51
4 - Sala caldera	6,12
5 - Sala marsà(exposicions)	67,24



SERVEIS TÈCNICS
REGIDORIA D'URBANISME

AUTORIS
ESTER ROS BARÓ
ARQUITECTA MUNICIPAL

NOM PROJECTE
PROJECTE D'ADEQUACIÓ INTERIOR DE
LA CASA DE CULTURA DEL C/PIQUES

ESCALA:
1/100

DATA:
Març 2024
EXPEDIENT:
2024_008

NOM DEL PLANOL:
PLANTA BAIXA - ESTAT ACTUAL

NOM:
02

Per tal de validar aquest document consulti la següent adreça:

Codi Segur de Validació e53f5fa36ee34b3aa72427b30ca242bb001

Url de validació <https://seu.tarrega.cat>

Metadades Origen: Origen administració Estat d'elaboració: Original





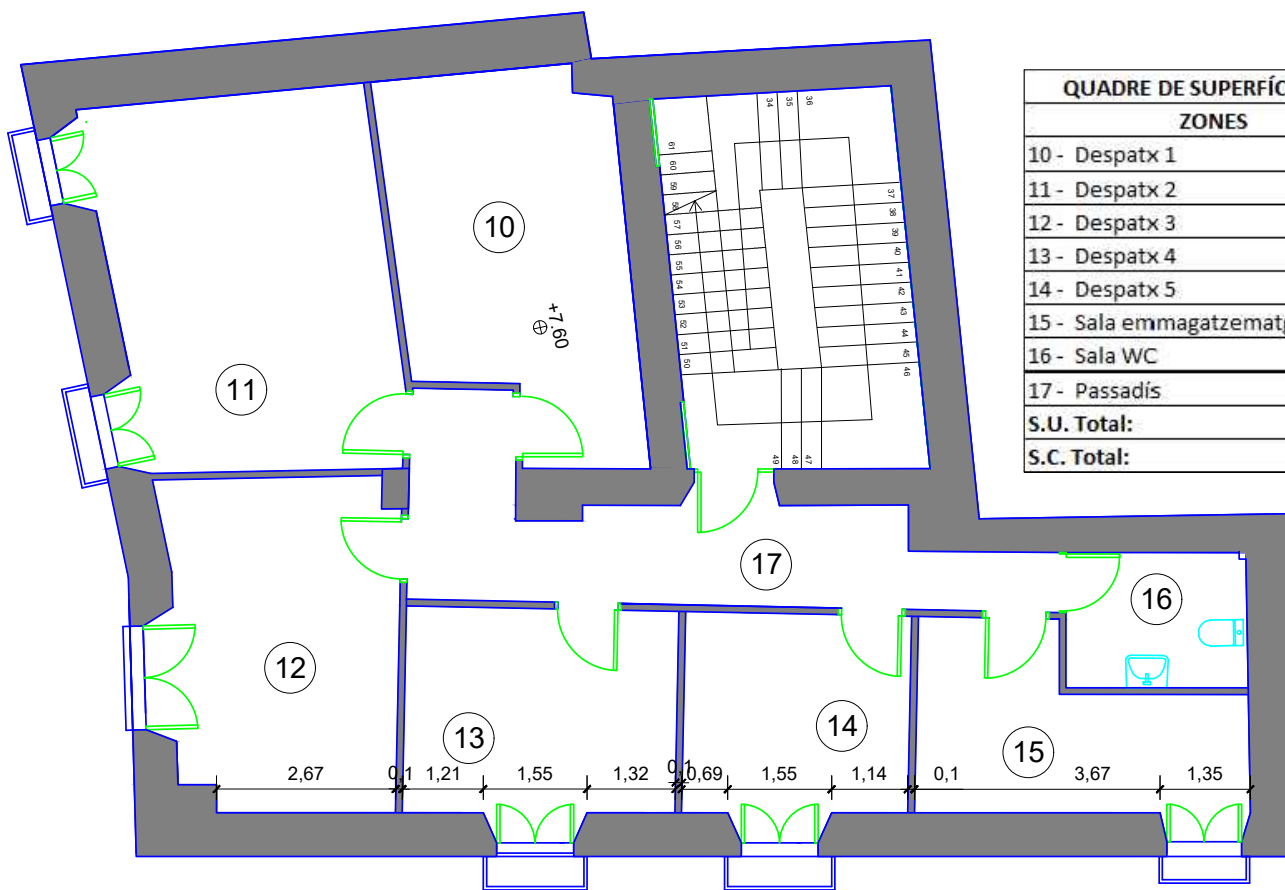
QUADRE DE SUPERFÍCIES PLANTA PRIMERA	
ZONES	M2
6 - Sala de juntes i biblioteca	49,43
7 - Sala d'exposicions	65,14
8 - Sala WC	7,05
9 - Terrassa	66,38
S.U. Total:	188
S.C. Total:	251,85

	SERVEIS TÈCNICS REGIDORIA D'URBANISME	AUTORIS ESTER ROS BARÓ ARQUITECTA MUNICIPAL	NOM PROJECTE PROJECTE D'ADEQUACIÓ INTERIOR DE LA CASA DE CULTURA DEL C/PIQUES	ESCALA: 1/100	DATA: Març 2024	NOM DEL PLANOL: PLANTA PRIMERA - ESTAT ACTUAL	NÚM: 03
					EXPEDIENT: 2024_008		

Per tal de validar aquest document consulti la següent adreça:

Codi Segur de Validació	e53f5fa36ee34b3aa72427b30ca242bb001
Url de validació	https://seu.tarrega.cat
Metadades	Origen: Origen administració Estat d'elaboració: Original





QUADRE DE SUPERFÍCIES PLANTA SEGONA	
ZONES	M2
10 - Despatx 1	18,58
11 - Despatx 2	27,29
12 - Despatx 3	18,74
13 - Despatx 4	13,85
14 - Despatx 5	11,47
15 - Sala emmagatzematge	12,49
16 - Sala WC	5,54
17 - Passadís	16,48
S.U. Total:	124,44
S.C. Total:	185,95



SERVEIS TÈCNICS
REGIDORIA D'URBANISME

AUTORIS
ESTER ROS BARÓ
ARQUITECTA MUNICIPAL

NOM PROJECTE
PROJECTE D'ADEQUACIÓ INTERIOR DE
LA CASA DE CULTURA DEL C/PIQUES

ESCALA:
1/100

DATA:
Març 2024
EXPEDIENT:
2024_008

NOM DEL PLANOL:
PLANTA SEGONA - ESTAT ACTUAL

NÚM:
04

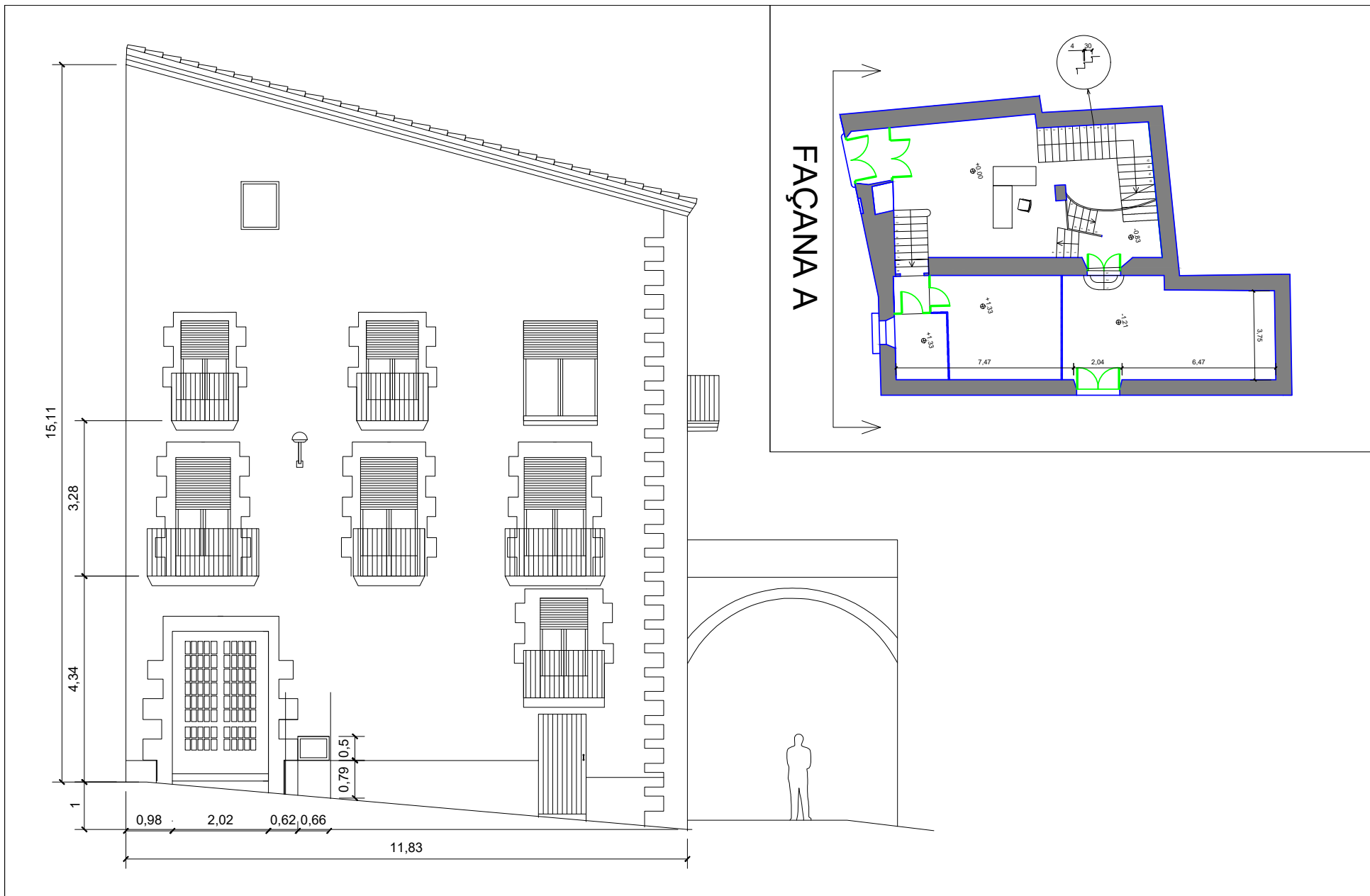
Per tal de validar aquest document consulti la següent adreça:

Codi Segur de Validació e53f5fa36ee34b3aa72427b30ca242bb001

Url de validació <https://seu.tarrega.cat>

Metadades Origen: Origen administració Estat d'elaboració: Original



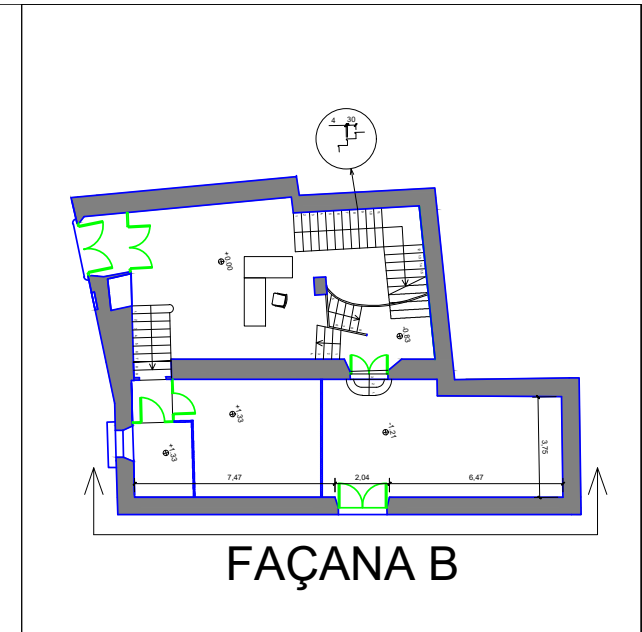
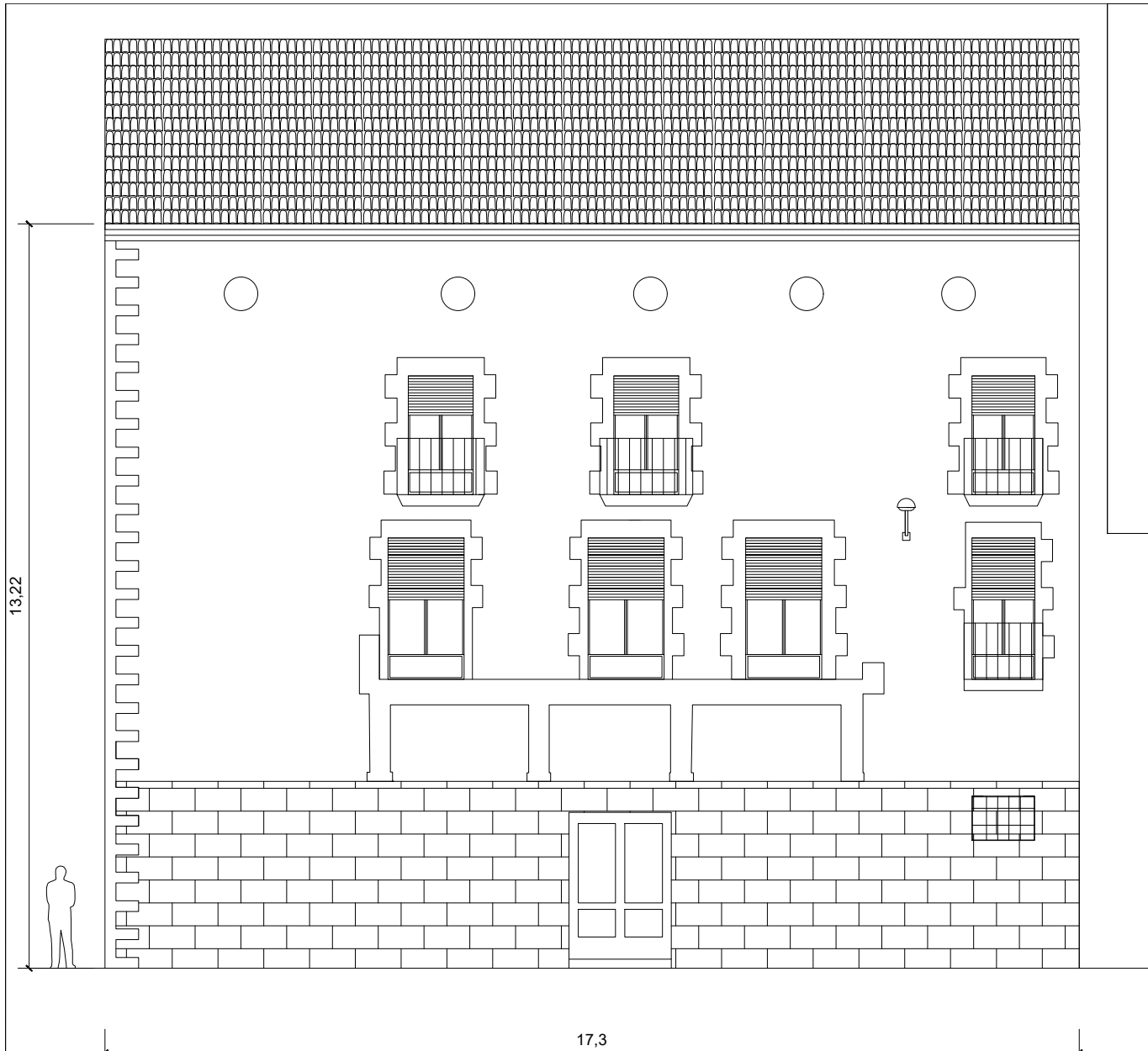


	SERVEIS TÈCNICS REGIDORIA D'URBANISME	<small>AUTORIS</small> ESTER ROS BARÓ <small>ARQUITECTA MUNICIPAL</small>	<small>NOM PROJECTE</small> PROJECTE D'ADEQUACIÓ INTERIOR DE LA CASA DE CULTURA DEL C/PIQUES	<small>ESCALA:</small> 1/100	<small>DATA:</small> Març 2024 <small>EXPEDIENT:</small> 2024_008	<small>NOM DEL PLANOL:</small> FAÇANA A - ESTAT ACTUAL	<small>NUM:</small> 05
--	--	--	--	--	--	--	----------------------------------

Per tal de validar aquest document consulti la següent adreça:

Codi Segur de Validació	e53f5fa36ee34b3aa72427b30ca242bb001
Url de validació	https://seu.tarrega.cat
Metadades	Origen: Origen administració Estat d'elaboració: Original



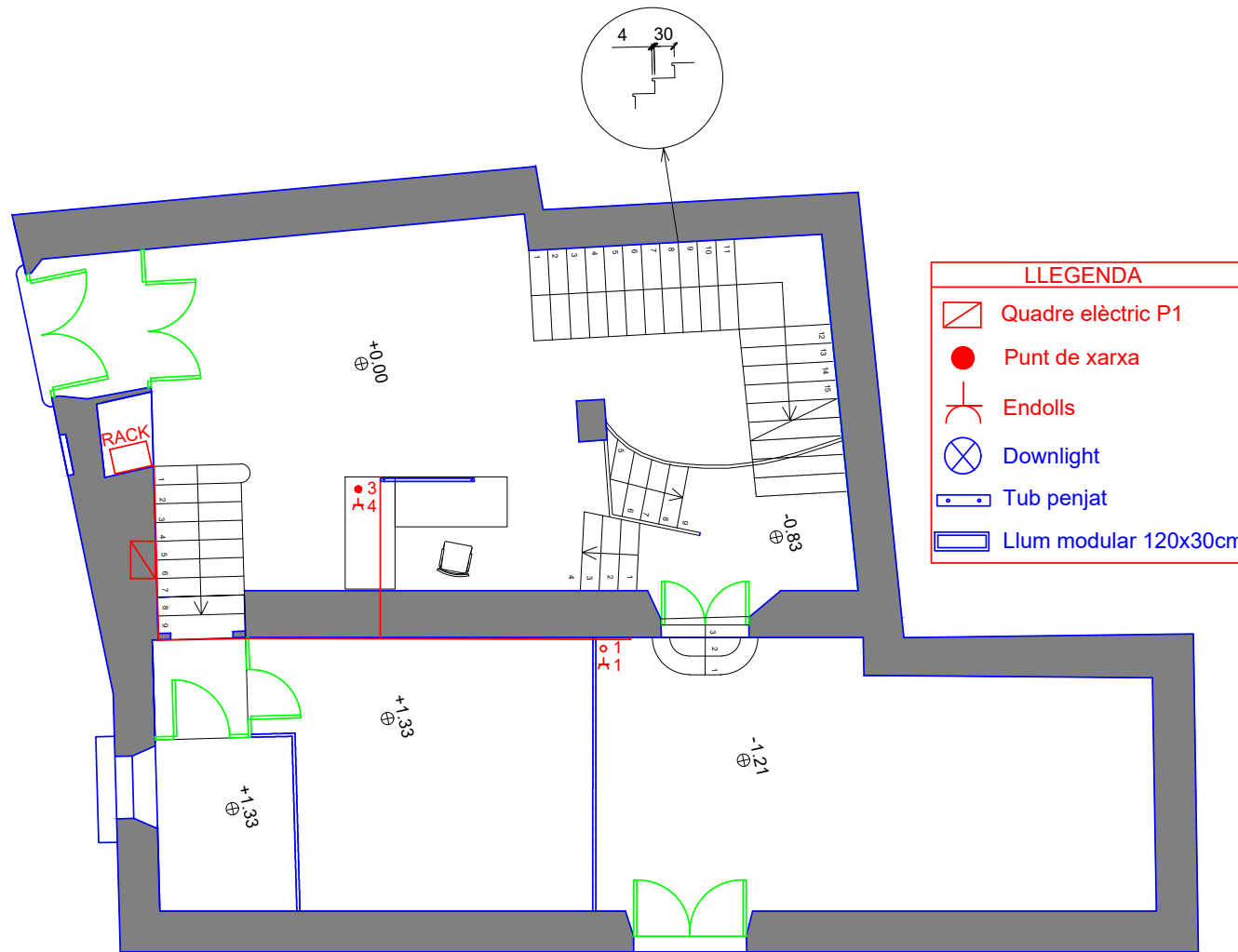


	SERVEIS TÈCNICS REGIDORIA D'URBANISME	<small>AUTORIS</small> ESTER ROS BARÓ <small>ARQUITECTA MUNICIPAL</small>	<small>NOM PROJECTE</small> PROJECTE D'ADEQUACIÓ INTERIOR DE LA CASA DE CULTURA DEL C/PIQUES	<small>ESCALA:</small> 1/100	<small>DATA:</small> Març 2024 <small>EXPEDIENT:</small> 2024_008	<small>NOM DEL PLANOL:</small> FAÇANA B - ESTAT ACTUAL	<small>NUM:</small> 06
--	--	--	--	--	--	--	----------------------------------

Per tal de validar aquest document consulti la següent adreça:

Codi Segur de Validació	e53f5fa36ee34b3aa72427b30ca242bb001
Uri de validació	https://seu.tarrega.cat
Metadades	Origen: Origen administració Estat d'elaboració: Original





	SERVEIS TÈCNICS REGIDORIA D'URBANISME	<small>AUTORIS</small> ESTER ROS BARÓ ARQUITECTA MUNICIPAL	<small>NOM PROJECTE</small> PROJECTE D'ADEQUACIÓ INTERIOR DE LA CASA DE CULTURA DEL C/PIQUES	<small>ESCALA:</small> 1/100	<small>DATA:</small> Març 2024	<small>NOM DEL PLÀNOL:</small> PB - DISTRIBUCIÓ I INSTAL·LACIONS	<small>NOM:</small> 07
					<small>EXPEDIENT:</small> 2024_008		

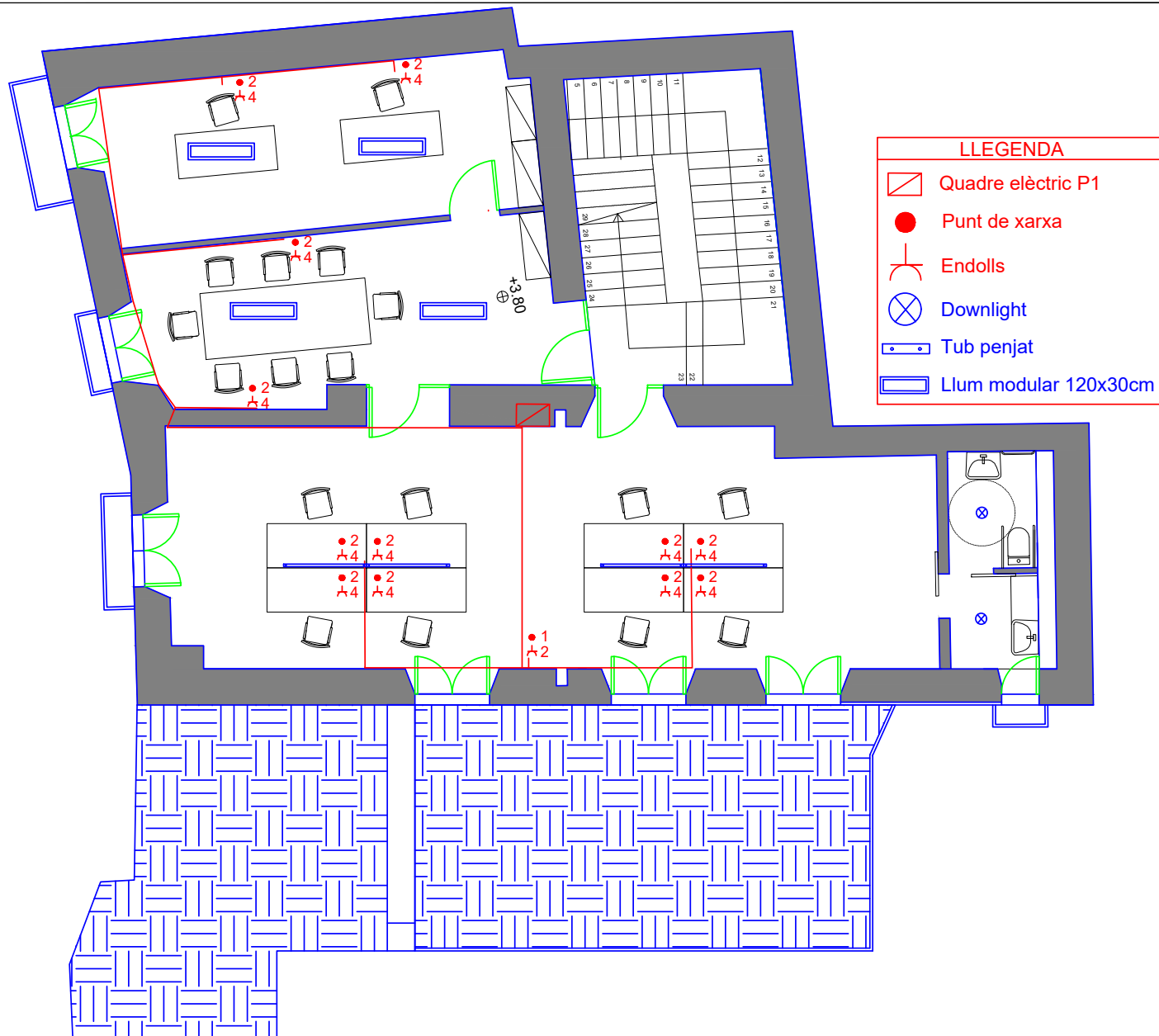
Per tal de validar aquest document consulti la següent adreça:

Codi Segur de Validació e53f5fa36ee34b3aa72427b30ca242bb001

Url de validació <https://seu.tarrega.cat>

Metadades Origen: Origen administració Estat d'elaboració: Original





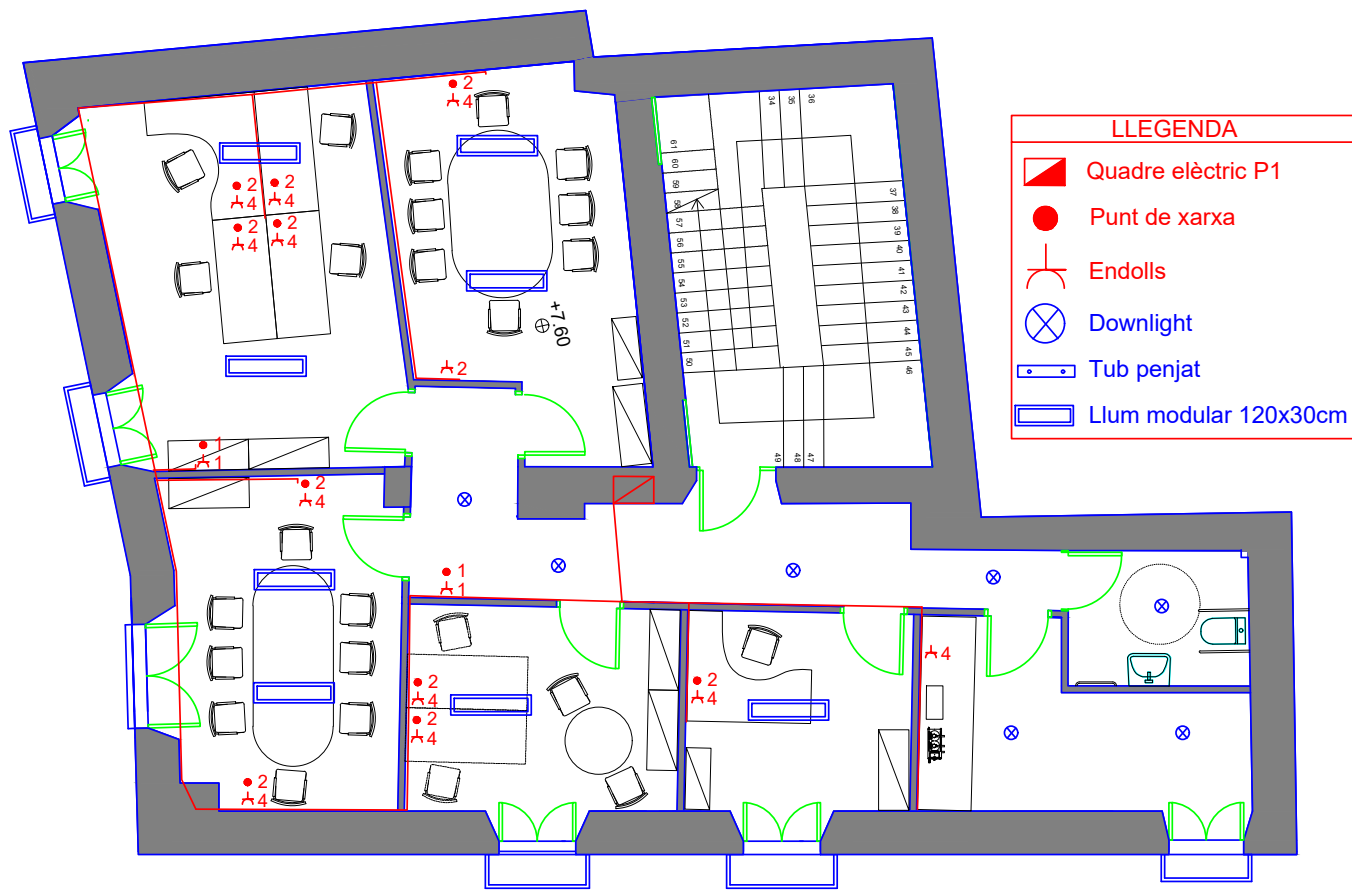
LLEGENDA	
	Quadre elèctric P1
	Punt de xarxa
	Endolls
	Downlight
	Tub penjat
	Llum modular 120x30cm

	SERVEIS TÈCNICS REGIDORIA D'URBANISME	AUTORS ESTER ROS BARÓ ARQUITECTA MUNICIPAL	NOM PROJECTE PROJECTE D'ADEQUACIÓ INTERIOR DE LA CASA DE CULTURA DEL C/PIQUES	ESCALA: 1/100	DATA: Març 2024	NOM DEL PLANOL: P1 - DISTRIBUCIÓ I INSTAL·LACIONS	NÚM: 08
					EXPEDIENT: 2024_008		

Per tal de validar aquest document consulti la següent adreça:

Codi Segur de Validació	e53f5fa36ee34b3aa72427b30ca242bb001
Uri de validació	https://seu.tarrega.cat
Metadades	Origen: Origen administració Estat d'elaboració: Original





LLEGENDA	
	Quadre elèctric P1
	Punt de xarxa
	Endolls
	Downlight
	Tub penjat
	Llum modular 120x30cm

	SERVEIS TÈCNICS REGIDORIA D'URBANISME	AUTOR/S ESTER ROS BARÓ ARQUITECTA MUNICIPAL	NOM PROJECTE PROJECTE D'ADEQUACIÓ INTERIOR DE LA CASA DE CULTURA DEL C/PIQUES	ESCALA: 1/100	DATA: Març 2024	NOM DEL PLANOL: P2 - DISTRIBUCIÓ I INSTAL·LACIONS	NÚM: 09
					EXPEDIENT: 2024_008		

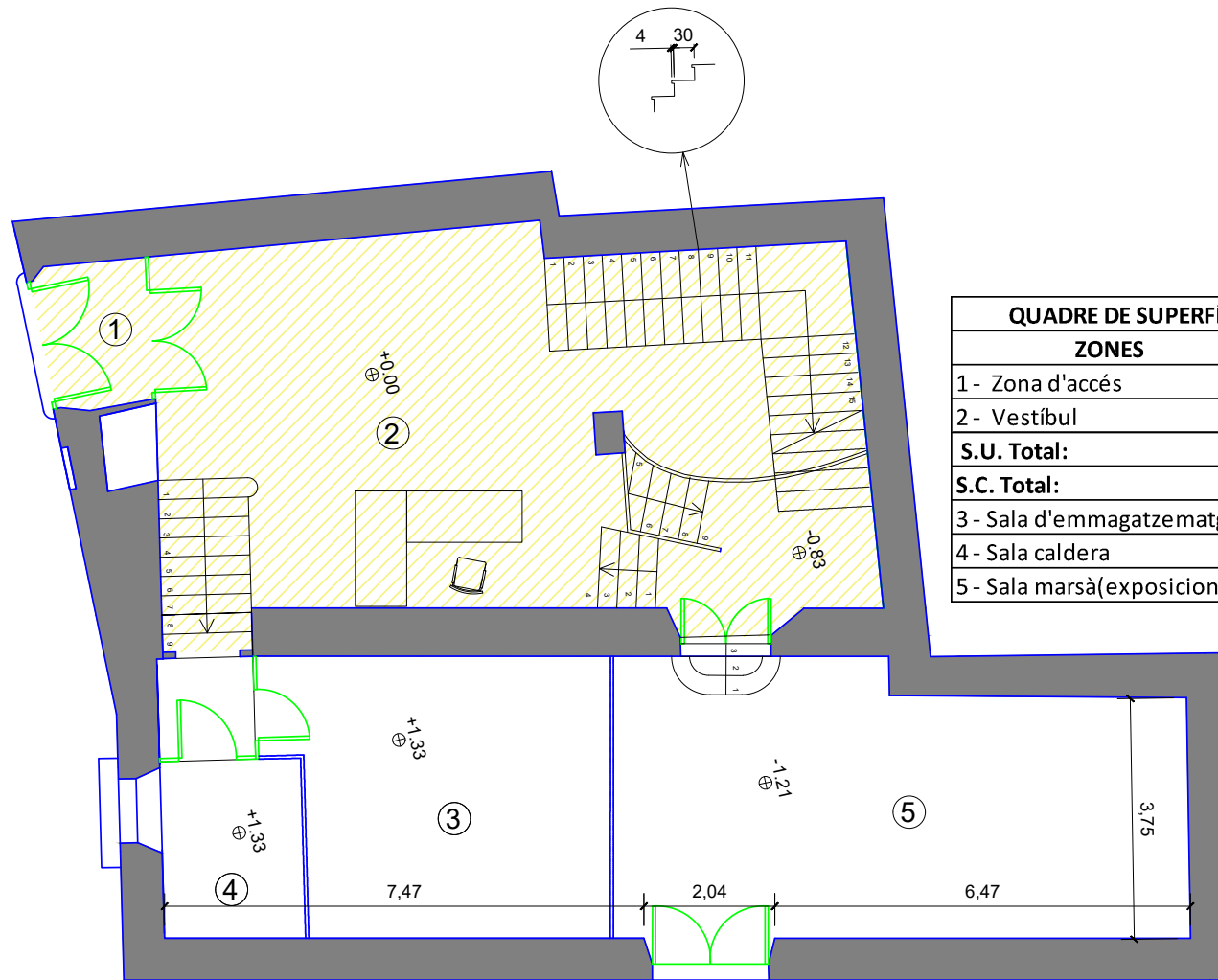
Per tal de validar aquest document consulti la següent adreça:

Codi Segur de Validació e53f5fa36ee34b3aa72427b30ca242bb001


Uri de validació <https://seu.tarrega.cat>


Metadades Origen: Origen administració Estat d'elaboració: Original





QUADRE DE SUPERFÍCIES PLANTA BAIXA	
ZONES	M2
1 - Zona d'accés	3,93
2 - Vestíbul	51,06
S.U. Total:	54,99
S.C. Total:	94,68
3 - Sala d'emmagatzematge	21,51
4 - Sala caldera	6,12
5 - Sala marsà(exposicions)	67,24

 Pintura vertical planta baixa + caixa escales

 Ajuntament de Tàrraga	SERVEIS TÈCNICS REGIDORIA D'URBANISME	AUTORIS ESTER ROS BARÓ ARQUITECTA MUNICIPAL	NOM PROJECTE PROJECTE D'ADEQUACIÓ INTERIOR DE LA CASA DE CULTURA DEL C/PIQUES	ESCALA: 1/100	DATA: Març 2024	NOM DEL PLÀNOL: PLANTA BAIXA - PROPOSTA	NÚM: 10
					EXPEDIENT: 2024_008		

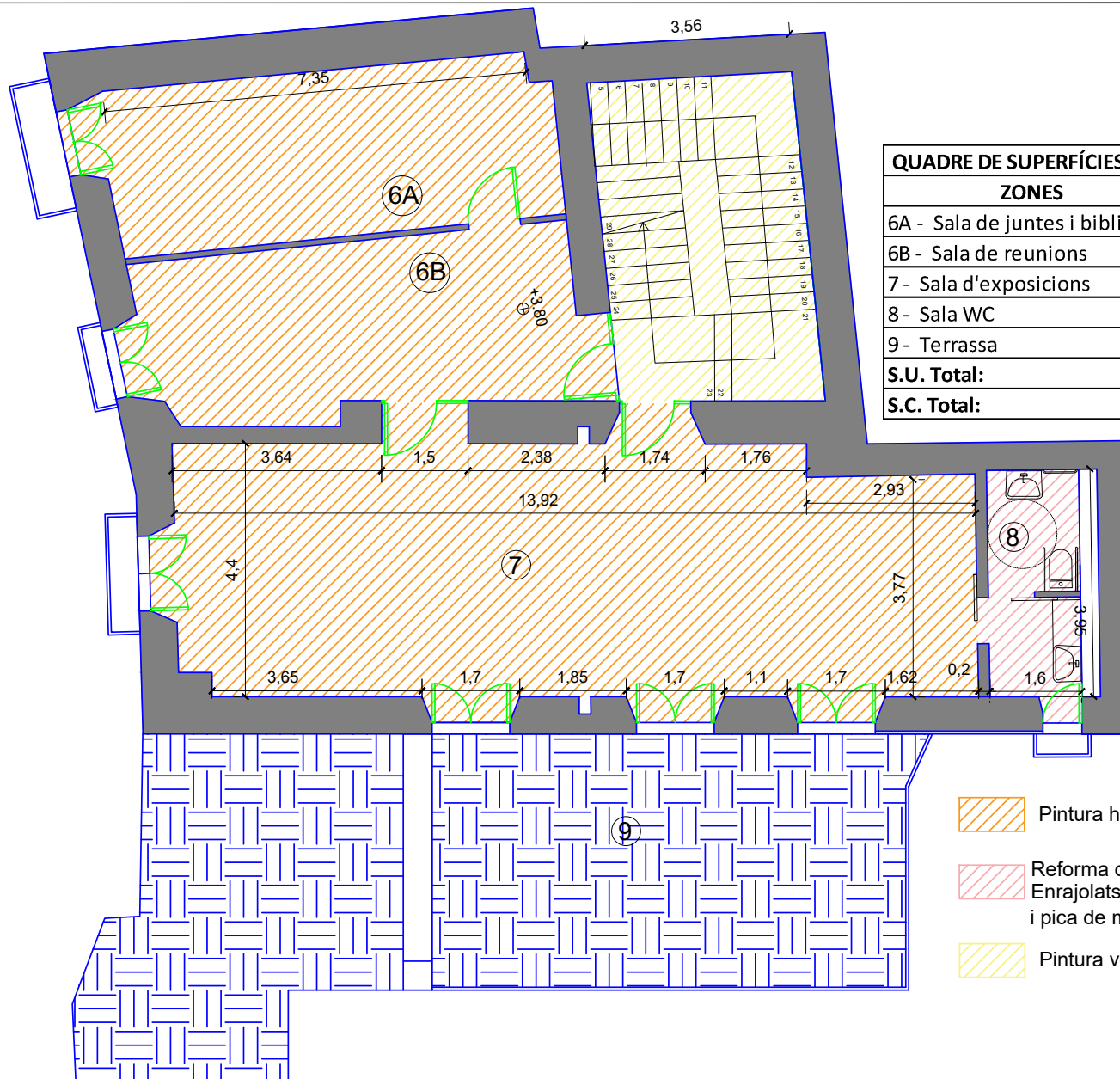
Per tal de validar aquest document consulti la següent adreça:

Codi Segur de Validació **e53f5fa36ee34b3aa72427b30ca242bb001**




Uri de validació <https://seu.tarrega.cat>

Metadades Origen: Origen administració Estat d'elaboració: Original





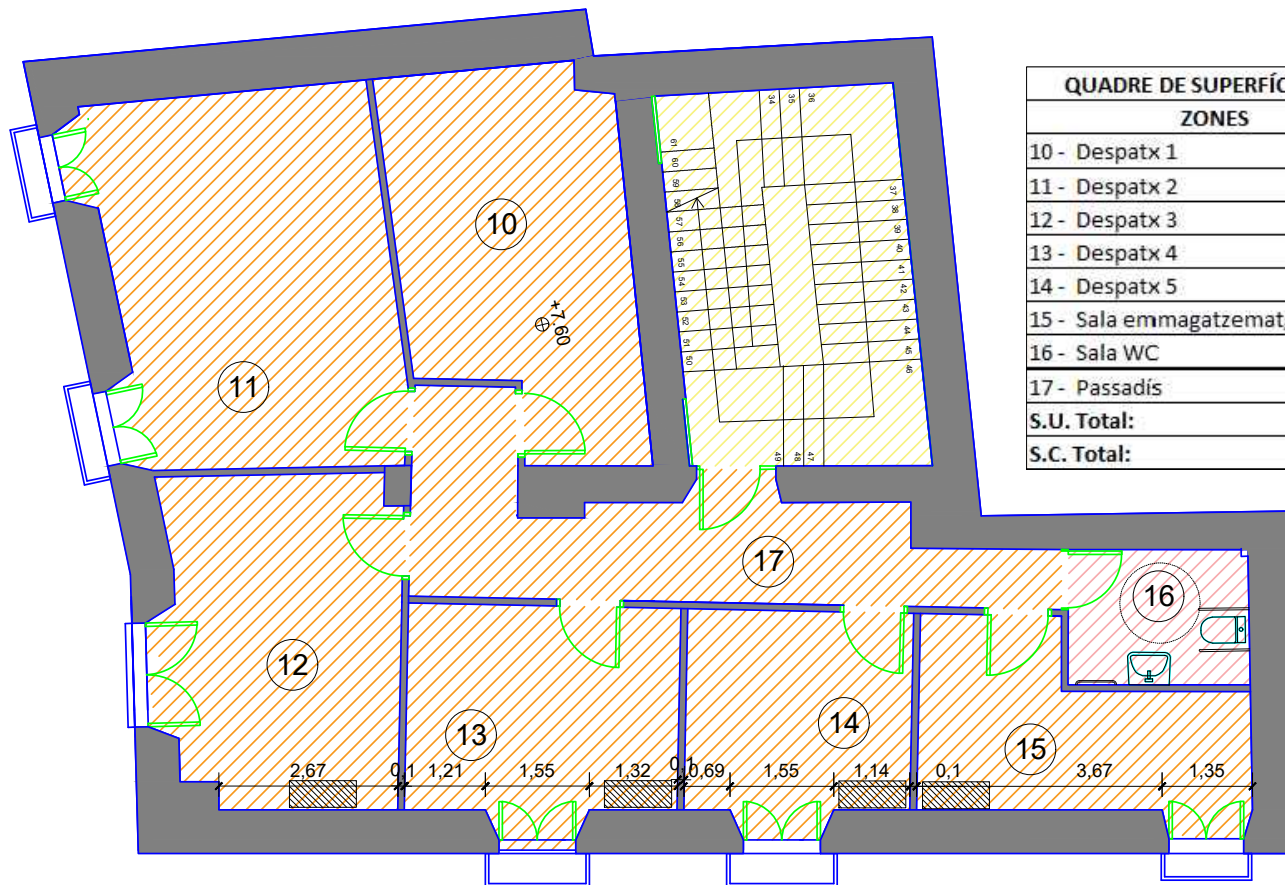
QUADRE DE SUPERFÍCIES PLANTA PRIMERA	
ZONES	M2
6A - Sala de juntes i biblioteca	24,28
6B - Sala de reunions	24,46
7 - Sala d'exposicions	65,14
8 - Sala WC	7,05
9 - Terrassa	66,38
S.U. Total:	187,31
S.C. Total:	251,85

-  Pintura horitzontal i vertical i balconeres
-  Reforma de banys complets
Enrajolats vertical amb wc
i pica de mans amb miralls
-  Pintura vertical caixa escales

 Ajuntament de Tàrraga	SERVEIS TÈCNICS REGIDORIA D'URBANISME	<small>AUTORS</small> ESTER ROS BARÓ ARQUITECTA MUNICIPAL	<small>NOM PROJECTE</small> PROJECTE D'ADEQUACIÓ INTERIOR DE LA CASA DE CULTURA DEL C/PIQUES	<small>ESCALA:</small> 1/100	<small>DATA:</small> Març 2024	<small>NOM DEL PLANOL:</small> PLANTA PRIMERA - PROPOSTA	<small>NUM:</small> 11
					<small>EXPEDIENT:</small> 2024_008		

Per tal de validar aquest document consulti la següent adreça:	
Codi Segur de Validació	e53f5fa36ee34b3aa72427b30ca242bb001
Uri de validació	https://seu.tarrega.cat
Metadades	Origen: Origen administració Estat d'elaboració: Original





QUADRE DE SUPERFÍCIES PLANTA SEGONA	
ZONES	M2
10 - Despatx 1	18,58
11 - Despatx 2	27,29
12 - Despatx 3	18,74
13 - Despatx 4	13,85
14 - Despatx 5	11,47
15 - Sala emmagatzematge	12,49
16 - Sala WC	5,54
17 - Passadis	16,48
S.U. Total:	124,44
S.C. Total:	185,95

- Pintura horitzontal i vertical i balconeres
- Bomba de calor
- Reforma de banys complets
Enrajolats vertical amb wc
i pica de mans amb miralls
- Pintura vertical caixa escales

	SERVEIS TÈCNICS REGIDORIA D'URBANISME	<small>AUTORIS</small> ESTER ROS BARÓ ARQUITECTA MUNICIPAL	<small>NOM PROJECTE</small> PROJECTE D'ADEQUACIÓ INTERIOR DE LA CASA DE CULTURA DEL C/PIQUES	<small>ESCALA:</small> 1/100	<small>DATA:</small> Març 2024	<small>NOM DEL PLANOL:</small> PLANTA SEGONA - PROPOSTA	<small>NUM:</small> 12
					<small>EXPEDIENT:</small> 2024_008		

Per tal de validar aquest document consulti la següent adreça:

Codi Segur de Validació e53f5fa36ee34b3aa72427b30ca242bb001

Uri de validació <https://seu.tarrega.cat>

Metadades Origen: Origen administració Estat d'elaboració: Original



3. PLEC DE CONDICIONS

Per tal de validar aquest document consulti la següent adreça:

Codi Segur de Validació	e53f5fa36ee34b3aa72427b30ca242bb001
Url de validació	https://seu.tarrega.cat
Metadades	Origen: Origen administració Estat d'elaboració: Original



B MATERIALS I COMPOSTOS

B0 MATERIALS BÀSICS

B01 LÍQUIDS

B011- AIGUA

0.- ELEMENTS QUE CONTEMPLA EL PLEC

B011-05ME.

1.- DEFINICIÓ I CONDICIONS DELS ELEMENTS

Aigües utilitzades per algun dels usos següents:

- Confecció de formigó
- Confecció de morter
- Confecció de pasta de guix
- Reg de plantacions
- Conglomerats de grava-ciment, terra-ciment, grava-emulsió, etc.
- Humectació de bases o subbases
- Humectació de peces ceràmiques, de ciment, etc.

CARACTERÍSTIQUES GENERALS:

Poden ser utilitzades les aigües potables i les sancionades com a acceptables per la pràctica. Es poden utilitzar aigües de mar o salines anàlogues per a la confecció o curat de formigons sense armadura. Per a la confecció de formigó armat o pretesat es prohibeix l'ús d'aquestes aigües, tret del cas que es facin estudis especials.

Es podrà utilitzar aigua reciclada provinent del rentat dels camions formigonera a la pròpia central de formigó, sempre que compleixi les especificacions anteriors i la seva densitat sigui $\leq 1,3 \text{ g/cm}^3$ i la densitat total sigui $\leq 1,1 \text{ g/cm}^3$

L'aigua a utilitzar tant en el curat com en la pastada del formigó, no ha de contenir cap substància perjudicial en quantitats que puguin afectar a les propietats del formigó o a la protecció de l'armat.

Si ha d'utilitzar-se per a la confecció o el curat de formigó o de morters i no hi ha antecedents de la seva utilització o aquesta presenta algun dubte s'haurà de verificar que aconsegueix totes aquestes característiques:

- Exponent d'hidrogen pH (UNE 83952): ≥ 5
- Total de substàncies dissoltes (UNE 83957): $\leq 15 \text{ g/l}$ (15.000 ppm)
- Sulfats, expressats en SO_4^- (UNE 83956) - Ciment tipus SR, SRC: $\leq 5 \text{ g/l}$ (5.000 ppm)
- Altres tipus de ciment: $\leq 1 \text{ g/l}$ (1.000 ppm)
- Ió clor, expressat en Cl^- (UNE 83958) - Aigua per a formigó pretesat: $\leq 1 \text{ g/l}$ (1.000 ppm) - Aigua per a formigó armat: $\leq 2 \text{ g/l}$ - Aigua per a formigó en massa amb armadura de fissuració: $\leq 2 \text{ g/l}$
- Hidrats de carboni (UNE 83959) : 0
- Substàncies orgàniques solubles en èter (UNE 83960): $\leq 15 \text{ g/l}$ (15.000 ppm)

Àlcalis Na_2O : $\geq 1,5 \text{ g/l}$

Ió clor total aportat per components d'un formigó no pot superar:

- Pretensat: $\leq 0,2\%$ pes de ciment
- Armat: $\leq 0,4\%$ pes de ciment
- En massa amb armadura de fissuració: $\leq 0,4\%$ pes de ciment

2.- CONDICIONS DE SUBMINISTRAMENT I EMMAGATZEMATGE

Subministrament i emmagatzematge: De manera que no s'alterin les seves condicions.

3.- UNITAT I CRITERI D'AMIDAMENT

Unitat d'amidament: la indicada a la descripció de l'element

Criteri d'amidament: quantitat necessària subministrada a l'obra

4.- NORMATIVA DE COMPLIMENT OBLIGATORI

Real Decreto 470/2021, de 29 de junio, por el que se aprueba el Código Estructural.

5.- CONDICIONS DE CONTROL DE RECEPCIÓ

OPERACIONS DE CONTROL:

Abans de l'inici de l'obra i si no es tenen antecedents de l'aigua que es vol utilitzar, o es tenen dubtes, s'ha d'analitzar l'aigua per determinar:

- Exponent d'hidrogen pH (UNE 83952)
- Contingut de substàncies dissoltes (UNE 83957)
- Contingut de sulfats, expressats en SO_4 (UNE 83956)

Contingut en ió clor Cl^- (UNE 83958)

- Contingut d'hidrats de carboni (UNE 83959)

- Contingut de substàncies orgàniques solubles en èter (UNE 83960)

En cas d'utilitzar aigua potable de la xarxa de subministrament, no serà obligatori realitzar

Per tal de validar aquest document consulti la següent adreça:

Codi Segur de Validació e53f5fa36ee34b3aa72427b30ca242bb001

Uri de validació <https://seu.tarrega.cat>

Metadades Origen: Origen administració Estat d'elaboració: Original



els assajos anteriors.

En altres casos, la DF o el Responsable de la recepció en el cas de centrals de formigó preparat o de prefabricats, s'ha de disposar la realització dels assajos en laboratoris contemplats en l'apartat 78.2.2.1, per tal de comprovar el compliment de les especificacions de l'article 29 del CODI ESTRUCTURAL.

CRITERIS DE PRESA DE MOSTRES:

Els controls s'han de realitzar segons les instruccions de la DF i el CODI ESTRUCTURAL, realitzant-se la presa de mostres segons la UNE 83951.

INTERPRETACIÓ DE RESULTATS I ACTUACIONS EN CAS D'INCOMPLIMENT:

No s'ha d'acceptar l'aigua que no compleixi les especificacions, ni per a l'amasat ni per al curat.

B0 MATERIALS BÀSICS

B05 AGLOMERANTS I CONGLOMERANTS

B053- MATERIAL PER A REJUNTAT DE RAJOLES CERÀMIQUES

0.- ELEMENTS QUE CONTEMPLA EL PLEC

B053-1VF8,B053-1VF9.

Plec de condicions

1.- DEFINICIÓ I CONDICIONS DELS ELEMENTS

Material format per la mescla d'un conglomerant, càrregues minerals i additius, apte per a omplir junts entre diferents materials o protegir en front la corrosió armadures actives d'elements pretesats o postesats.

S'han considerat els tipus següents:

- Material format per la mescla d'un conglomerant, càrregues minerals i additius, apte per a omplir els junts entre les rajoles ceràmiques que formen els revestiment de parets o paviments situats en interior o exteriors.

S'han considerat els tipus següents de material per a rejuntat de rajoles ceràmiques:

- Material de rejuntat cimentós (CG): Mescla de conglomerant hidràulic, càrregues minerals i additius orgànics o inorgànics, que únicament cal incorporar aigua o addició líquida en el moment abans d'utilitzar-se.

- Material de rejuntat de resina reactiva (RG): Mescla de resines sintètiques, càrregues minerals i additius orgànics o inorgànics, que endureixen per una reacció química.

BEURADA PER A CERÀMICA:

No ha de tenir grumolls ni principis d'aglomeració.

BEURADA PER A CERÀMICA DE MATERIAL CIMENTÓS (CG):

S'han considerat les classes següents, en funció de les característiques addicionals:

- CG 1: Material de rejuntat cimentos normal

- CG 2: Material de rejuntat cimentos millorat, amb característiques addicionals (resistència alta a l'abrasió i absorció d'aigua reduïda)

Característiques fonamentals:

- Resistència a l'abrasió (EN 12808-2): $\leq 2000 \text{ mm}^3$

- Resistència a la flexió (EN 12808-3): $\geq 2,5 \text{ N/mm}^2$

- Resistència a la compressió (EN 12808-3): $\geq 15 \text{ N/mm}^2$

- Retracció (EN 12808-4): $\leq 3 \text{ mm/m}$

- Absorció d'aigua (EN 12808-5): - Després de 30 min: $\leq 5 \text{ g}$ - Després de 240 min: $\leq 10 \text{ g}$

Característiques addicionals:

- Alta resistència a l'abrasió (EN 12808-2): $\leq 1000 \text{ mm}^3$

- Absorció d'aigua (EN 12808-5): - Després de 30 min: $\leq 2 \text{ g}$ - Després de 240 min: $\leq 5 \text{ g}$

BEURADA PER A CERÀMICA DE RESINES REACTIVES (RG):

- Resistència a l'abrasió (EN 12808-2): $\leq 250 \text{ mm}^3$

- Resistència a la flexió (EN 12808-3): $\geq 30 \text{ N/mm}^2$

- Resistència a la compressió (EN 12808-3): $\geq 45 \text{ N/mm}^2$

- Retracció (EN 12808-4): $\leq 1.5 \text{ mm/m}$

- Absorció d'aigua després de 240 min(EN 12808-5): $\leq 0,1 \text{ g}$

Per tal de validar aquest document consulti la següent adreça:

Codi Segur de Validació e53f5fa36ee34b3aa72427b30ca242bb001

Url de validació <https://seu.tarrega.cat>

Metadades Origen: Origen administració Estat d'elaboració: Original



2.- CONDICIONS DE SUBMINISTRAMENT I EMMAGATZEMATGE

SUBMINISTRAMENT I EMMAGATZEMATGE A LA BEURADA PER A CERÀMICA:

Subministrament: Envasada adequadament, de manera que no experimenti alteració de les seves característiques.

Emmagatzematge: En el seu envàs d'origen i en llocs secs, sense contacte directe amb el terra i protegit de la intempèrie, de manera que no se n'alterin les condicions inicials.

3.- UNITAT I CRITERI D'AMIDAMENT

BEURADA PER A CERÀMICA:

Unitat d'amidament: la indicada a la descripció de l'element

Criteri d'amidament: quantitat necessària subministrada a l'obra

4.- NORMATIVA DE COMPLIMENT OBLIGATORI

BEURADA PER A CERÀMICA:

* UNE-EN 13888:2009 Materiales de rejuntado para baldosas cerámicas. Requisitos, evaluación de la conformidad, clasificación y designación.

5.- CONDICIONS DE CONTROL DE RECEPCIÓ

CONDICIONS DE MARCATGE I CONTROL DE LA DOCUMENTACIÓ A LA BEURADA PER A CERÀMICA:

A l'embalatge o a l'albarà de lliurament han de constar-hi les dades següents:

- Nom del producte
- Marca del fabricant i lloc d'origen
- Data i codi de producció, caducitat i condicions d'emmagatzematge
- Referència a la norma UNE-EN 13888
- Tipus de material de rejuntat
- Instruccions d'ús: - Proporcions de la mescla - Temps de maduració: interval de temps des del moment de fer la mescla i el moment en que està llest per a ser aplicat - Vida útil: interval de temps màxim en que el material pot ser utilitzat després de fer la mescla - Mètode d'aplicació - Temps que cal esperar fins a fer la neteja i permetre l'ús - Àmbit d'aplicació

B0 MATERIALS BÀSICS

B05 AGLOMERANTS I CONGLOMERANTS

B059- GUIX

0.- ELEMENTS QUE CONTEMPLA EL PLEC

B059-06FO,B059-06FN.

1.- DEFINICIÓ I CONDICIONS DELS ELEMENTS

Productes en pols preparats bàsicament amb pedra de guix, i eventualment addicions per a modificar les característiques d'adormiment, resistència, adherència, retenció d'aigua, densitat o altres.

S'han contemplat els tipus de guixos següents:

- Conglomerants a base de guix
- Guix per a la construcció en general
- Guix per a aplicacions especials de construcció
- Guix per a agafar perfils i plaques de guix laminat

CARACTERÍSTIQUES GENERALS:

Ha d'estar homologat d'acord amb el RD 1312/1986 o disposar d'una certificació de conformitat a normes segons l'ordre 14/01/1991.

En el cas de que el material s'utilitzi en obra pública, l'acord de Govern de la Generalitat de Catalunya de 9 de juny de 1998, exigeix que els materials siguin de qualitat certificada o puguin acreditar un nivell de qualitat equivalent, segons les normes aplicables als estats

Per tal de validar aquest document consulti la següent adreça:

Codi Segur de Validació e53f5fa36ee34b3aa72427b30ca242bb001

Url de validació <https://seu.tarrega.cat>

Metadades Origen: Origen administració Estat d'elaboració: Original



membres de la Unió Europea o de l'Associació Europea de Lliure Canvi. També en aquest cas, es procurarà que els esmentats materials disposin de l'etiqueta ecològica europea, regulada en el Reglament (CE) n° 66/2010 o bé altres distintius de la Comunitat Europea.

S'ha de poder utilitzar directament, pastant-los amb aigua.

No ha de tenir grumolls ni principis d'aglomeració.

GUIXOS DE CONSTRUCCIÓ I CONGLOMERANTS A BASE DE GUIX PER A CONSTRUCCIÓ:

Resistència mecànica a flexió (UNE-EN 13279-1):

- Guix de construcció d'aplicació manual de designació B1: => 1,0 N/mm²
- Guix de construcció de projecció mecànica de designació B1: => 1,0 N/mm²
- Guix especial per a la construcció de designació C6: > 1 N/mm²

Resistència mecànica a compressió (UNE-EN 13179-1):

- Guix de construcció d'aplicació manual de designació B1: > 2,0 N/mm²
- Guix de construcció de projecció mecànica de designació B1: > 2,0 N/mm²
- Guix especial per a la construcció de designació C6: > 2 N/mm²

Temps d'inici d'adormiment:

- Guix de designació B1 d'aplicació manual: > 20 minuts
- Guix de designació B1 de projecció mecànica: > 50 minuts
- Guix de designació C6: > 20 minuts

Els guixos de construcció i els conglomerants a base de guix per a la construcció s'han de designar de la següent manera:

- El tipus de guix o de conglomerant de guix segons la designació de la norma UNE-EN 13279-1
- Referència a la norma EN 13279-1
- Identificació segons la norma UNE-EN 13279-1
- Resistència a compressió

ADHESIUS A BASE DE GUIX PER A PLAQUES DE GUIX LAMINAT I TRANSFORMATS DE PLAQUES DE GUIX LAMINAT:

Els adhesius a base de guix per a la fixació de les plaques de guix laminat o els transformats de plaques de guix laminat s'han de designar de la següent manera:

- Mitjançant l'expressió "adhesivo a base de yeso para transformados de placas de yeso laminado con aislamiento térmico/acústico o placas de yeso laminado"
- Referència a la norma EN 14496

Els adhesius a base de guix per a la fixació de les plaques de guix laminat o els transformats de plaques de guix laminat han d'anar marcats de manera clara e indeleble, ja sigui sobre la pròpia placa, o bé sobre l'embalatge, l'albarà o el certificat subministrat amb el producte amb les següents indicacions:

- Referència a la norma europea EN 14496
- Nom, marca comercial o altres mitjans d'identificació del fabricant
- Data de fabricació i/o data de caducitat
- Identificació del producte segons el sistema de designació esmentat anteriorment
- Ha de portar, en lloc visible, el marcatge CE de conformitat amb el que disposa el Reial Decret 1328/1995, de 28 de juliol

2.- CONDICIONS DE SUBMINISTRAMENT I EMMAGATZEMATGE

Subministrament: en sacs, de manera que no s'alterin les seves característiques.

Emmagatzematge: En lloc sec, protegit de la intempèrie i sense contacte directe amb el terra, de manera que no s'alterin les seves condicions.

3.- UNITAT I CRITERI D'AMIDAMENT

Unitat d'amidament: la indicada a la descripció de l'element

Criteri d'amidament: quantitat necessària subministrada a l'obra

4.- NORMATIVA DE COMPLIMENT OBLIGATORI

GUIXOS DE CONSTRUCCIÓ I CONGLOMERANTS A BASE DE GUIX PER A CONSTRUCCIÓ:

UNE-EN 13279-1:2006 Yesos de construcción y conglomerantes a base de yeso para la construcción. Parte 1: Definiciones y especificaciones.

UNE-EN 13279-2:2006 Yesos de construcción y conglomerantes a base de yeso para la construcción. Parte 2: Métodos de ensayo.

ADHESIUS A BASE DE GUIX PER A PLAQUES DE GUIX LAMINAT I TRANSFORMATS DE PLAQUES DE GUIX LAMINAT:

UNE-EN 14496:2006 Adhesivos a base de yeso para transformados de placa de yeso laminado con aislante térmico/acústico y placas de yeso laminado. Definiciones, especificaciones y métodos de ensayo.

5.- CONDICIONS DE CONTROL DE RECEPCIÓ

CONDICIONS DE MARCATGE I CONTROL DE LA DOCUMENTACIÓ DEL GUIX DE CONSTRUCCIÓ:

El subministrador ha de posar a disposició de la DF en el cas que aquesta ho sol·liciti, la documentació següent, que acredita el marcatge CE, segons el sistema d'avaluació de conformitat aplicable, d'acord amb el que disposa l'apartat 7.2.1 del CTE: - Productes per a parets, envans, sostres o revestiments per a la protecció contra el foc d'elements estructurals i/o per a compartimentació davant del foc en edificis, - Productes per a parets, envans, sostres o revestiments per a qualsevol ús excepte per a la protecció contra el foc d'elements estructurals i/o per a compartimentació davant del foc en edificis de Prestació o Característica: Tots: - Sistema 4: Declaració de Prestacions - Productes per a parets, envans, sostres o revestiments per a la protecció contra el foc d'elements estructurals i/o per a compartimentació davant del foc en edificis de Prestació o Característica: Reacció al foc: - Sistema 3: Declaració de Prestacions

Per tal de validar aquest document consulti la següent adreça:

Codi Segur de Validació e53f5fa36ee34b3aa72427b30ca242bb001

Url de validació <https://seu.tarrega.cat>

Metadades Origen: Origen administració Estat d'elaboració: Original



El símbol normalitzat del marcatge CE (segons la directiva 93/68/CE) s'ha d'estampar sobre l'embalatge de manera visible (o si no és possible, sobre o la documentació comercial que acompanya al producte) i ha d'anar acompanyat de la següent informació com a mínim:

- Nom, logotip o adreça declarada del fabricant
- Les dues últimes xifres de l'any de la impressió del marcatge
- Referència a la norma europea EN 13279
- Descripció del producte: nom genèric, tipus, quantitat i ús previst
- Informació sobre les característiques essencials que han de declarar-se de la següent manera:
 - Valors declarats, i quan procedeixi, nivell o classe
 - Reacció al foc
 - Aïllament directe al soroll aeri
 - Resistència tèrmica
 - Com alternativa la designació normalitzada

Característiques a les que s'aplica l'opció "Prestació No Determinada" (PND)

CONDICIONS DE MARCATGE I CONTROL DE LA DOCUMENTACIÓ DEL GUIX PER A AGAFAR PLAQUES DE GUIX LAMINAT:

El subministrador ha de posar a disposició de la DF en el cas que aquesta ho sol·liciti, la documentació següent, que acredita el marcatge CE, segons el sistema d'avaluació de conformitat aplicable, d'acord amb el que disposa l'apartat 7.2.1 del CTE: - Productes per a usos subjectes a reglamentacions sobre reacció al foc de Prestació o Característica: Adherència, - Productes per a usos subjectes a reglamentacions sobre reacció al foc de Prestació o Característica: Reacció al foc. Productes que compleixen la Decisió de la Comissió 2003/43/CE modificada, - Productes per a usos no subjectes a reglamentacions sobre reacció al foc de Prestació o Característica: Adherència: - Sistema 4: Declaració de Prestacions - Productes per a usos subjectes a reglamentacions sobre reacció al foc de Prestació o Característica: Reacció al foc: - Sistema 3: Declaració de Prestacions

El símbol normalitzat del marcatge CE (segons la directiva 93/68/CE) s'ha d'estampar sobre l'embalatge de manera visible (o si no és possible, sobre o la documentació comercial que acompanya al producte) i ha d'anar acompanyat de la següent informació com a mínim:

- Nom, logotip o adreça declarada del fabricant
- Les dues últimes xifres de l'any de la impressió del marcatge
- Referència a la norma europea EN 14496
- Descripció del producte: nom genèric, material, dimensions i ús previst
- Informació sobre les característiques essencials que han de declarar-se de la següent manera:
 - Valors declarats, i quan procedeixi, nivell o classe
 - Resistència a l'esforç tallant
 - Reacció al foc
 - Permeabilitat al vapor d'aigua
 - Resistència a flexió
 - Altres valors que depenen del sistema i que ha de declarar el fabricant en la seva documentació sobre l'ús previst
 - Prestació No determinada (PND)
- Com alternativa la designació normalitzada

OPERACIONS DE CONTROL DEL GUIX DE CONSTRUCCIÓ:

Inspecció visual de les condicions de subministrament.

Abans de començar l'obra o si varia el subministrament es demanaran al contractista els certificats del fabricant que garanteixin el compliment del plec de condicions tècniques, incloent els resultats dels assaigs següents, realitzats per un laboratori acreditat:

- Aigua combinada: (UNE 102032)
- Sofre en % d'ions SO3: (UNE 102032)
- Contingut de sulfats de calci (UNE 102037)
- Exponent d'hidrogen pH (UNE 102032)
- Finor de molta: (UNE-EN 13279-2)
- Resistència a flexotracció: (UNE-EN 13279-2)
- Temps d'adormiment: (UNE-EN 13279-2)
- Índex de puresa: (UNE 102032)

En cas de no presentar aquests resultats, o que la DF tingui dubtes de la seva representativitat, es realitzaran aquests assaigs sobre el material rebut.

En cas de que el material disposi de la Marca AENOR, marcatge CE o altre legalment reconeguda a un país de l'UE, es pot prescindir de la presentació dels assaigs de control de recepció.

CRITERIS DE PRESA DE MOSTRA DEL GUIX DE CONSTRUCCIÓ:

La presa de mostra i els assajos han de realitzar-se segons lo establert en el capítol 3 de la norma europea UNE-EN 13279-2.

INTERPRETACIÓ DELS RESULTATS I ACTUACIONS EN CAS D'INCOMPLIMENT DEL GUIX DE CONSTRUCCIÓ:

No es podran utilitzar a l'obra guixos sense el corresponent marcatge CE i el certificat de garantia del fabricant, d'acord a els assajos de tipus inicial i el control de producció realitzat a fabrica segons la norma UNE-EN 13279-1.

Quan no es compleixi alguna de les prescripcions de qualitat del guix assajat, es repetiran els assaigs per duplicat, sobre dues mostres tretes de l'aplec existent a l'obra. Si un qualsevol dels resultats no és satisfactori, es rebutjarà tot l'aplec i es faran tots els assaigs esmentats a les següents cinc partides que arribin a l'obra.

Per tal de validar aquest document consulti la següent adreça:

Codi Segur de Validació	e53f5fa36ee34b3aa72427b30ca242bb001
Uri de validació	https://seu.tarrega.cat
Metadades	Origen: Origen administració Estat d'elaboració: Original



B0 MATERIALS BÀSICS

B09 ADHESIUS

B094- ADHESIU PER A RAJOLA CERÀMICA

0.- ELEMENTS QUE CONTEMPLA EL PLEC

B094-06TJ,B094-06TL.

Plec de condicions

1.- DEFINICIÓ I CONDICIONS DELS ELEMENTS

Barreja d'un o més conglomerants minerals amb granulats triats i additius especials. S'han considerat els tipus següents:

- Morter adhesiu

CARACTERÍSTIQUES GENERALS:

No ha de tenir grumolls ni principis d'aglomeració.

ADHESIU PER A RAJOLES CERÀMIQUES:

Mescla de conglomerants càrregues minerals i additius orgànics que donen com a resultat una pasta adequada per a fixar revestiments ceràmics en terres i parets situats en exterior o interior.

S'han considerat els tipus següents:

- Adhesiu cimentós (C): Mescla de conglomerants hidràulics, additius orgànics i càrregues minerals, que s'han de barrejar amb aigua just abans d'utilitzar-se.

- Adhesiu en dispersió (D): Mescla de conglomerant orgànic en forma de polímer en dispersió aquosa, additius orgànics i càrregues minerals, que es presenta llesta per a ser utilitzada.

- Adhesiu de resines reactives (R): Mescla de resines sintètiques, additius orgànics i càrregues minerals que el seu enduriment resulta d'una reacció química, poden presentar-se en forma d'un o més components.

S'han considerat les classes següents, en funció de les característiques addicionals:

- 1: Normal

- 2. Millorat (compleix amb els requisits per a les característiques addicionals)

- F: D'adormiment ràpid

- T: Amb lliscament reduït

- E: Amb temps obert perllongat (només per a adhesius cimentosos millorats i adhesius en dispersió millorats).

ADHESIU CIMENTÓS (C):

Característiques dels adhesius d'adormiment normal:

- Adherència inicial (UNE-EN 1348): $\geq 0,5$ N/mm²

- Adherència després d'immersió en aigua (UNE-EN 1348): $\geq 0,5$ N/mm²

- Adherència després d'envelliment amb calor (UNE-EN 1348): $\geq 0,5$ N/mm²

- Adherència després de cicles gel-desgel (UNE-EN 1348): $\geq 0,5$ N/mm²

- Temps obert: adherència (EN 1346): $\geq 0,5$ N/mm² (després de ≥ 20 min)

Els adhesius d'adormiment ràpid, han de complir a més:

- Adherència inicial (UNE-EN 1348): $\geq 0,5$ N/mm² (abans de les 24 h)

- Temps obert: adherència (EN 1346): $\geq 0,5$ N/mm² (després de ≥ 10 min)

Característiques especials:

- Lliscament (UNE-EN 1308): $\leq 0,5$ mm

Característiques addicionals:

- Alta adherència inicial (UNE-EN 1348): ≥ 1 N/mm²

- Alta adherència després d'immersió en aigua (UNE-EN 1348): ≥ 1 N/mm²

- Alta adherència després d'envelliment amb calor (UNE-EN 1348): ≥ 1 N/mm²

- Alta adherència inicial després de cicles de gel-desgel (UNE-EN 1348): ≥ 1 N/mm²

- Temps obert ampliat: adherència (UNE-EN 1346): $\geq 0,5$ N/mm² (després de 30 min)

ADHESIUS EN DISPERSIÓ (D):

Característiques fonamentals:

- Adherència inicial (UNE-EN 1324): ≥ 1 N/mm²

- Adherència després d'envelliment amb calor (UNE-EN 1324): ≥ 1 N/mm²

- Temps obert: adherència (EN 1346): $\geq 0,5$ N/mm² (després de ≥ 20 min)

Característiques especials:

- Lliscament (UNE-EN 1308): $\leq 0,5$ mm

Característiques addicionals:

- Adherència després d'immersió en aigua (UNE-EN 1324): $\geq 0,5$ N/mm²

- Adherència a alta temperatura (UNE-EN 1324): ≥ 1 N/mm²

- Temps obert ampliat: adherència (UNE-EN 1346): $\geq 0,5$ N/mm² (després de 30 min)

ADHESIUS DE RESINES REACTIVES (R):

Característiques fonamentals:

- Adherència inicial (UNE-EN 12003): ≥ 2 N/mm²

Per tal de validar aquest document consulti la següent adreça:

Codi Segur de Validació e53f5fa36ee34b3aa72427b30ca242bb001

Uri de validació <https://seu.tarrega.cat>

Metadades Origen: Origen administració Estat d'elaboració: Original



- Adherència després d'immersió en aigua (UNE-EN 12003): ≥ 2 N/mm²
- Temps obert: adherència (EN 1346): $\geq 0,5$ N/mm² (després de ≥ 20 min)
- Característiques especials:
 - Lliscament (UNE-EN 1308): $\leq 0,5$ mm
- Característiques addicionals:
 - Adherència després del xoc tèrmic (UNE-EN 12003): ≥ 2 N/mm²

2.- CONDICIONS DE SUBMINISTRAMENT I EMMAGATZEMATGE

Subministrament: en envasos tancats hermèticament.
Emmagatzematge: En el seu envàs d'origen i en llocs secs, sense contacte directe amb el terra i protegit de la intempèrie, de manera que no se n'alterin les condicions inicials.
Temps màxim d'emmagatzematge:

- Morter adhesiu: 1 any

3.- UNITAT I CRITERI D'AMIDAMENT

Unitat d'amidament: la indicada a la descripció de l'element
Criteri d'amidament: quantitat necessària subministrada a l'obra

4.- NORMATIVA DE COMPLIMENT OBLIGATORI

ADHESIU PER A RAJOLES CERÀMIQUES:
UNE-EN 12004:2001 Adhesivos para baldosas cerámicas. Definiciones y especificaciones.
UNE-EN 12004/A1:2002 Adhesivos para baldosas cerámicas. Definiciones y especificaciones.

5.- CONDICIONS DE CONTROL DE RECEPCIÓ

CONDICIONS DE MARCATGE I CONTROL DE LA DOCUMENTACIÓ EN ADHESIU PER A RAJOLES CERÀMIQUES:
El subministrador ha de posar a disposició de la DF en el cas que aquesta ho sol·liciti, la documentació següent, que acredita el marcatge CE, segons el sistema d'avaluació de conformitat aplicable, d'acord amb el que disposa l'apartat 7.2.1 del CTE: - Productes per a usos per a la construcció: - Sistema 3: Declaració de Prestacions
A l'embalatge o a l'albarà de lliurament han de constar-hi les dades següents:

- Nom del producte
- Marca del fabricant i lloc d'origen
- Data i codi de producció, caducitat i condicions d'emmagatzematge
- Referència a la norma UNE-EN 12004
- Tipus d'adhesiu, designat segons l'apartat 6 de la norma UNE-EN 12004
- Marcatge CE de conformitat amb el que disposa el Reial Decret 1328/1995, de 28 de juliol
- Instruccions d'us: - Proporcions de la mescla - Temps de maduració: interval de temps des del moment de fer la mescla i el moment en que està llest per a ser aplicat -
- Vida útil: interval de temps màxim en que el material pot ser utilitzat després de fer la mescla - Mètode d'aplicació - Temps obert - Temps que cal esperar des del rejuntat fins que es permeti la circulació - Àmbit d'aplicació

B0 MATERIALS BÀSICS

B0A FERRETERIA

B0AO- TAC DE MATERIAL PLÀSTIC

0.- ELEMENTS QUE CONTEMPLA EL PLEC

B0AO-07II.

1.- DEFINICIÓ I CONDICIONS DELS ELEMENTS

Conjunt d'una peça per a encastar (tac) i un cargol o un vis. El sistema de subjecció del tac pot ser per adherència química o per expansió produïda per la deformació de la peça en ser

Per tal de validar aquest document consulti la següent adreça:

Codi Segur de Validació	e53f5fa36ee34b3aa72427b30ca242bb001
Uri de validació	https://seu.tarrega.cat
Metadades	Origen: Origen administració Estat d'elaboració: Original



comprimida pel cargol.

S'han considerat els tipus següents:

- Tac d'expansió de niló i vis d'acer
- Tac d'expansió d'acer, amb vis, volandera i femella del mateix material
- Fixació mecànica formada per una base metàl·lica cargolada, vis d'acer, beina de PVC, volanderes d'estanquitat i tap de cautxú
- Tac químic format per una ampolla amb resina, cargol, volandera i femella

CARACTERÍSTIQUES GENERALS:

El disseny del tac ha de ser l'adiant al suport i als esforços que ha de suportar.

Els cargols no han de tenir imperfeccions (rebaves, empremtes, etc) que impedeixin cargolar els elements.

El vis ha d'anar protegit contra la corrosió.

Els diàmetres del tac i vis han de ser compatibles.

El perfil de la femella ha de ser segons el seu diàmetre (UNE 17-008).

Cementació del vis: > 0,1 mm

VOLANDERES:

Diàmetre interior de la volandera:

- Diàmetre del cargol 10 mm: 11 mm
- Diàmetre del cargol 11 mm: 13 mm

2.- CONDICIONS DE SUBMINISTRAMENT I EMMAGATZEMATGE

Subministrament: S'ha de subministrar conjuntament amb totes les peces necessàries per a la seva correcta col·locació en capsos, on han de figurar:

- Identificació del fabricant
- Diàmetres
- Llargàries
- Unitats
- Instruccions d'ús

Emmagatzematge: En llocs protegits de la pluja i la humitat.

3.- UNITAT I CRITERI D'AMIDAMENT

Unitat d'amidament: la indicada a la descripció de l'element

Criteri d'amidament: quantitat necessària subministrada a l'obra

4.- NORMATIVA DE COMPLIMENT OBLIGATORI

No hi ha normativa de compliment obligatori.

B0 MATERIALS BÀSICS

B0A FERRETERIA

B0AQ- VIS

0.- ELEMENTS QUE CONTEMPLA EL PLEC

B0AQ-07EX,B0AQ-07GR.

1.- DEFINICIÓ I CONDICIONS DELS ELEMENTS

Tijes cilíndriques o còniques, amb filet de secció triangular que dibuixa sobre la seva superfície una hèlice contínua.

S'han considerat els tipus següents:

- Visos galvanitzats
- Visos per a fusta o tac de PVC
- Visos per a conglomerats de fusta, de llautó
- Visos per a plaques de cartró-guix, cadmiats o galvanitzats

CARACTERÍSTIQUES GENERALS:

El perfil de la rosca del vis ha d'estar en relació amb el seu diàmetre (UNE 17-008), i la llargària de la rosca, en relació amb la seva llargària (UNE 17-051).

La seva superfície ha de ser llisa, sense fissures, rebaves ni d'altres defectes superficials.

Els fils de la rosca no han de tenir defectes de material ni empremtes d'eines.

Cementació del vis: > 0,1 mm

ACABAT CADMIAT:

El seu recobriments ha de ser llis, sense discontinuïtats ni exfoliacions i no ha de tenir taques ni imperfeccions superficials.

ACABAT GALVANITZAT:

El seu recobriments ha de ser llis, sense discontinuïtats ni exfoliacions i no ha de tenir

Per tal de validar aquest document consulti la següent adreça:

Codi Segur de Validació e53f5fa36ee34b3aa72427b30ca242bb001

Url de validació <https://seu.tarrega.cat>

Metadades Origen: Origen administració Estat d'elaboració: Original



taques ni imperfeccions superficials.
Protecció de galvanitzat: ≥ 275 g/m²
Puresa del zinc, en pes: $\geq 98,5\%$
2.- CONDICIONS DE SUBMINISTRAMENT I EMMAGATZEMATGE
Subministrament: Empaquetats.
Emmagatzematge: En llocs protegits de la pluja i la humitat.
3.- UNITAT I CRITERI D'AMIDAMENT
Unitat d'amidament: la indicada a la descripció de l'element
Criteri d'amidament: quantitat necessària subministrada a l'obra
4.- NORMATIVA DE COMPLIMENT OBLIGATORI
No hi ha normativa de compliment obligatori.

B0 MATERIALS BÀSICS

B0C PLAQUES, PLANXES I TAULERS

B0CC PLAQUES I PLANXES DE GUIX

B0CC0- PLACA DE GUIX LAMINAT

0.- ELEMENTS QUE CONTEMPLA EL PLEC

B0CC0-21OZ.

1.- DEFINICIÓ I CONDICIONS DELS ELEMENTS

Plaques de guix amb l'acabat de la cara vista amb cartó. Eventualment amb altres plaques o làmines adherides a la cara interior, o formen un envà de dues cares vistes, amb l'interior reblert amb una retícula de cartó.

- Plaques de guix laminat: - Plaques de guix laminat tipus A - Plaques de guix laminat tipus H (plaques amb capacitat d'absorció d'aigua reduïda) - Plaques de guix laminat tipus E (plaques per a exteriors) - Plaques de guix laminat tipus F (plaques amb la cohesió de l'ànima millorada a altes temperatures) - Plaques de guix laminat tipus P (plaques base de guix) - Plaques de guix laminat tipus D (plaques amb densitat controlada) - Plaques de guix laminat tipus R (plaques amb resistència millorada) - Plaques de guix laminat tipus I (plaques amb duresa superficial millorada)
- Transformats de placa de guix laminat amb aïllament tèrmic o acústic: - Transformats classe 1 - Transformats classe 2
- Transformats de placa de guix laminat procedents de processos secundaris: - Transformats laminars - Transformats especials (placa perforada)

CARACTERÍSTIQUES GENERALS:

Ha d'estar homologat d'acord amb el RD 1312/1986 o disposar d'una certificació de conformitat a normes segons l'ordre 14/01/1991.

Els angles i les arestes vistes han de ser rectes.

La superfície ha de ser plana, sense defectes com ara cops, bonys, taques, etc.

PLAQUES DE GUIX LAMINAT:

Resistència a flexió (expressada com a càrrega de trencament a flexió):

- Plaques tipus A, D, E, F, H, I: - Gruix nominal 9,5 mm: - Càrrega de trencament a flexió en sentit transversal: 160 N - Càrrega de trencament a flexió en sentit longitudinal: 400 N - Gruix nominal 12,5 mm: - Càrrega de trencament a flexió en sentit transversal: 210 N - Càrrega de trencament a flexió en sentit longitudinal: 550 N - Gruix nominal 15,0 mm: - Càrrega de trencament a flexió en sentit transversal: 250 N - Càrrega de trencament a flexió en sentit longitudinal: 650 N - Altres gruixos (essent t el gruix en mm) - Càrrega de trencament a flexió en sentit transversal: $16,8 \times t$ (N) - Càrrega de trencament a flexió en sentit longitudinal: $43 \times t$ (N)
- Plaques tipus R o combinades amb una placa tipus R: - Gruix nominal 12,5 mm: - Càrrega de trencament a flexió en sentit transversal: 300 N - Càrrega de trencament a flexió en sentit longitudinal: 725 N - Gruix nominal 15,0 mm: - Càrrega de trencament a flexió en sentit transversal: 360 N - Càrrega de trencament a flexió en sentit longitudinal: 870 N - Altres gruixos (essent t el gruix en mm) - Càrrega de trencament a flexió en sentit transversal: $24 \times t$ (N) - Càrrega de trencament a flexió en sentit longitudinal: $58 \times t$ (N)
- Plaques tipus P: - Gruix nominal 9,5 mm: - Càrrega de trencament a flexió en

Per tal de validar aquest document consulti la següent adreça:

Codi Segur de Validació e53f5fa36ee34b3aa72427b30ca242bb001

Uri de validació <https://seu.tarrega.cat>

Metadades Origen: Origen administració Estat d'elaboració: Original



sentit transversal: 125 N - Càrrega de trencament a flexió en sentit longitudinal: 180 N - Gruix nominal 15,0 mm: - Càrrega de trencament a flexió en sentit transversal: 165 N - Càrrega de trencament a flexió en sentit longitudinal: 235 N
 Les característiques següents han de complir amb els valors declarats pel fabricant, assajades segons la norma corresponent, dins del límit de tolerància indicat, en el seu cas:
 Característiques essencials per a plaques destinades a rigiditzar estructures de fusta per a murs exteriors i estructures de fusta per a teulades apuntalades:
 - Resistència a l'esforç tallant (UNE-EN 520)
 Característiques essencials per a plaques en situacions d'exposició al foc:
 - Classe A1 a F (UNE-EN 520 o UNE-EN 13501-1)
 Característiques essencials per a plaques per a control de la difusió de la humitat:
 - Per a totes les plaques excepte les tipus E (UNE-EN 12524)
 - Per a plaques tipus E: =< 25 segons UNE-EN ISO 12572
 Resistència a flexió (UNE-EN 520)
 Resistència tèrmica (UNE-EN 520)
 Altres característiques essencials que depenen de les condicions finals d'ús:
 - Resistència a l'impacte
 - Aïllament davant del soroll aeri
 - Absorció acústica
 Toleràncies:
 - Amplària: - Plaques tipus P: + 0 mm; - 8 mm - Plaques tipus A, H, D, E, F, I, R, o combinades: + 0 mm; - 6 mm
 - Llargària: - Plaques tipus P: + 0 mm; - 6 mm - Plaques tipus A, H, D, E, F, I, R, o combinades: + 0 mm; - 5 mm
 - Gruix: - Plaques tipus P: ± 0,6 mm - Plaques tipus A, H, D, E, F, I, R, o combinades: - Gruix nominal < 18 mm: ± 0,6 mm - Gruix nominal >= 18 mm: ± 0,4 x t (t=gruix en mm; tolerància en mm arrodonida a 0,1 mm)
 - Rectitud d'arestes: < 2,5 mm/m d'amplària (segons procediment de la norma UNE-EN 520)
 - Cantells i perfils finals (només per al cantell afinat i el cantell semirodó afinat) - Fondària de l'afinat del cantell: entre 0,6 i 2,5 mm - Amplària de l'afinat del cantell: entre 40 mm i 80 mm
 - Capacitat d'absorció d'aigua de les plaques tipus H1, H2 i H3: - Capacitat d'absorció d'aigua superficial: =< 180 g/m2 - Capacitat d'absorció d'aigua total: - Plaques tipus H1: =< 5% - Plaques tipus H2: =< 10% - Plaques tipus H3: =< 25%
TRANSFORMATS DE PLACA DE GUIX LAMINAT AMB AÏLLAMENT TÈRMIC-ACÚSTIC:
 Tant la placa com l'aïllament han de complir les respectives normes:
 - Placa de guix laminat: Ha de complir la norma EN 520
 - Aïllament d'escuma de poliestirè expandit (EPS): Ha de complir la norma EN 13163
 - Aïllament de poliestirè extruït (XPS): Ha de complir la norma EN 13164
 - Aïllament de poliuretà rígid (poliisocianat, poliisocianurat) (PUR i PIR): Ha de complir la norma EN 13165
 - Aïllament d'escumes fenòliques (PF): Ha de complir la norma EN 13166
 - Aïllament de llana mineral: Ha de complir la norma EN 13162
 Les característiques següents han de complir amb els valors declarats pel fabricant, assajades segons la norma corresponent, dins del límit de tolerància indicat, en el seu cas:
 Resistència a la flexió:
 - Càrrega mínima de trencament en sentit transversal: 160 N
 - Càrrega mínima de trencament en sentit longitudinal: 400 N
 Resistència tèrmica del transformat:
 - La resistència tèrmica s'obté sumant les resistències tèrmiques de tots els components i s'expressarà amb m2 · K / W
 Reacció al foc: Ha de complir UNE-EN 13950
 Resistència al foc: Ha de complir UNE-EN 13950
 Altres característiques essencials que depenen de les condicions finals d'ús:
 - Resistència al impacte
 - Aïllament davant del soroll aeri
 - Absorció acústica
 Escairat:
 - En sentit transversal: -5 mm a + 5 mm
 - En sentit longitudinal: -5 mm a + 8 mm
 Planor (del transformat): =< 5 mm
 Adherència/cohesió del material aïllant:
 - Transformats de classe 1: > 0,017 MPa
 - Transformats de classe 2: > 0,003 MPa
 Toleràncies:
 - Amplària: + 0 mm; - 4 mm
 - Llargària: + 0 mm; - 5 mm
 - Gruix (del transformat): ± 3 mm
TRANSFORMATS DE PLACA DE GUIX LAMINAT PROCEDENTS DE PROCESOS SECUNDARIS:
 Les característiques següents han de complir amb els valors declarats pel fabricant, assajades segons la norma corresponent, dins del límit de tolerància indicat, en el seu cas:
 - Resistència a la flexió (UNE-EN 520)
 - Estabilitat dels elements per a sostres (UNE-EN 14190): Ha de complir

Per tal de validar aquest document consulti la següent adreça:

Codi Segur de Validació e53f5fa36ee34b3aa72427b30ca242bb001

Uri de validació <https://seu.tarrega.cat>

Metadades Origen: Origen administració Estat d'elaboració: Original



- Resistència a l'esforç tallant (UNE-EN 520)
 - Reacció al foc (UNE-EN 14190)
 - Resistència al foc (UNE-EN 14190)
 - Permeabilitat al vapor d'aigua (UNE-EN 14190)
 - Resistència tèrmica (UNE-EN 14190)
 - Protecció davant rajos X: - Grau de protecció (IEC 6133-1) - Quant l'ús del transformador sigui protecció davant rajos X mitjançant incorporació de làmina de plom ha de declarar-se el gruix en mm d'aquesta làmina.
- Altres característiques essencials que depenen de les condicions finals d'ús:
- Resistència al impacte (UNE-EN ISO 140-6, UNE-EN ISO 140-7)
 - Aïllament davant del soroll aeri (UNE-EN ISO 140-3, UNE-EN ISO 717-1)
 - Absorció acústica (UNE-EN ISO 354)
- Toleràncies:
- El fabricant declararà les toleràncies i quan sigui necessari el tipus de vora.
- 2.- CONDICIONS DE SUBMINISTRAMENT I EMMAGATZEMATGE
- Subministrament: Aparellades, amb les vores precintades, embalades en paquets paletitzats.
- Emmagatzematge: En posició horitzontal, elevats del terra sobre travessers separats no més de 40 cm i en llocs protegits de cops i de la intempèrie.
- 3.- UNITAT I CRITERI D'AMIDAMENT
- Unitat d'amidament: la indicada a la descripció de l'element
- Criteri d'amidament: quantitat necessària subministrada a l'obra
- 4.- NORMATIVA DE COMPLIMENT OBLIGATORI
- PLAQUES DE GUIX LAMINAT:
- UNE-EN 520:2005 Placas de yeso laminado. Definiciones, especificaciones y métodos de ensayo.
- UNE-EN 520:2005 ERRATUM:2006 Placas de yeso laminado. Definiciones, especificaciones y métodos de ensayo.
- 5.- CONDICIONS DE CONTROL DE RECEPCIÓ
- CONDICIONS DE MARCATGE I CONTROL DE LA DOCUMENTACIÓ:
- El subministrador ha de posar a disposició de la DF en el cas que aquesta ho sol·liciti, la documentació següent, que acredita el marcatge CE, segons el sistema d'avaluació de conformitat aplicable, d'acord amb el que disposa l'apartat 7.2.1 del CTE: - Productes per a usos subjectes a reglamentacions sobre reacció al foc de Prestacio o Característica: Altres, - Productes per a qualsevol ús excepte els usos subjectes a reglamentacions sobre reacció al foc i l'ús de rigidització d'estructures de fusta per a murs amb càrrega de vent o per a estructures de fusta per a sostres, - Productes per a usos subjectes a reglamentacions sobre reacció al foc de Prestacio o Característica: Reacció al foc. Productes que compleixen la Decisió de la Comissió 2003/43/CE modificada, - Productes per a rigidització d'estructures de fusta per a murs amb càrrega de vent o per a estructures de fusta per a sostres de Prestacio o Característica: Altres, - Productes per a usos subjectes a reglamentacions sobre reacció al foc de Prestacio o Característica: Reacció al foc. Productes que compleixen la Decisió de la Comissió 2003/43/CE modificada, - Productes per a usos no subjectes a reglamentacions sobre reacció al foc: - Sistema 4: Declaració de Prestacions - Productes per a rigidització d'estructures de fusta per a murs amb càrrega de vent o per a estructures de fusta per a sostres de Prestacio o Característica: Resistència a l'esforç tallant, - Productes per a usos subjectes a reglamentacions sobre reacció al foc de Prestacio o Característica: Reacció al foc, - Productes per a rigidització d'estructures de fusta per a murs amb càrrega de vent o per a estructures de fusta per a sostres de Prestacio o Característica: Resistència a tallant: - Sistema 3: Declaració de Prestacions
- Han de portar el marcatge CE de conformitat amb el que disposa el Reial Decret 1328/1995 de 28 de juliol. El símbol normalitzat del marcatge CE s'ha d'acompanyar de la següent informació:
- Nom, logotip o adreça declarada del fabricant
 - Les dues últimes xifres de l'any de la impressió del marcatge
 - Referència a la norma europea corresponent: - Per a les plaques de guix laminat: la norma EN 520 - Per als transformats de plaques de guix laminat: la norma EN 13950
 - Descripció del producte: nom genèric, material, dimensions i ús previst
 - Informació sobre les característiques essencials pertinents indicades a la taula ZA.1 de la norma UNE-EN 520 o UNE-EN 13950 o UNE-EN 14190 per a les plaques de guix laminat o per als transformats de plaques de guix laminat
- Les plaques de guix laminat han de designar-se de la següent manera:
- L'expressió: "Placa de yeso laminada"
 - La lletra o combinació de lletres que designa el tipus de placa
 - Referència a la norma europea EN 520
 - Les dimensions de la placa en mm (amplària x llargària x gruix)
 - El tipus de cantell longitudinal
- Les plaques han d'anar marcades de manera clara e indeleble, ja sigui sobre la pròpia placa, a l'etiqueta que l'acompanya, a l'embalatge o bé a la documentació comercial que acompanya l'enviament, amb la següent informació com a mínim:
- Nom, marca comercial o d'altres mitjans d'identificació del fabricant de la placa
 - Data de fabricació
 - Identificació de la placa segons el sistema de designació definit en la norma
 - El símbol normalitzat del marcatge CE
- Els transformats de plaques de guix laminat han de designar-se de la següent manera:
- L'expressió: "Transformado de placa de yeso laminado"

Per tal de validar aquest document consulti la següent adreça:

Codi Segur de Validació	e53f5fa36ee34b3aa72427b30ca242bb001
Uri de validació	https://seu.tarrega.cat
Metadades	Origen: Origen administració Estat d'elaboració: Original



- Referència a la norma europea EN 13950
- Les dimensions de la placa en mm (amplària x llargària x gruix) i escairat ,si s'utilitza
- El tipus de placa de guix laminat, tipus de vora i gruix nominal de la placa en mm d'acord amb EN-520

Els transformats de plaques de guix laminat procedents de processos secundaris han de designar-se de la següent manera:

- Expressió que identifiqui el producte
- Referència a la norma europea EN 14190
- Les dimensions de la placa en mm (amplària x llargària x gruix)

OPERACIONS DE CONTROL:

Els punts de control més destacables són els següents:

Inspecció visual del material a la seva recepció, en referència a l'aspecte i característiques geomètriques.

El control de recepció de material verificarà que les característiques dels materials són coincidents amb l'establert en la DT. Aquest control ha de complir l'especificat en l'apartat 7.2 del CTE.

Control de documentació: documents d'origen (full de subministrament i etiquetat), certificat de garantia del fabricant, en el seu cas, (signat per persona física) i els documents de conformitat o autoritzacions administratives exigides, inclòs la documentació corresponent al marcatge CE quan sigui pertinent.

Control mitjançant distintius de qualitat i avaluacions d'idoneïtat: En el cas que el fabricant disposi de marques de qualitat, ha d'aportar-ne la documentació corresponent.

Control de recepció mitjançant assaigs: Si el material disposa d'una marca legalment reconeguda a un país de la CEE (Marcatge CE, AENOR, etc.) es podrà prescindir dels assaigs de control de recepció de les característiques del material garantides per la marca; i la DF sol·licitarà en aquest cas, els resultats dels assaigs corresponents al subministrament rebut. En qualsevol cas, la DF podrà sol·licitar assaigs de control de recepció si ho creu convenient.

- Abans de començar l'obra, si varia el subministrament, i per cada 1000 m2 de plaques que arribin a l'obra es demanaran al contractista els certificats del fabricant que garanteixin el compliment del plec de condicions tècniques, incloent els resultats dels assaigs següents, realitzats per un laboratori acreditat: - Densitat - Pes per m2 - Conductivitat tèrmica - Resistència tèrmica (plaques sense fibra de vidre ni làmina d'alumini) - Resistència al foc (plaques amb fibra de vidre) - Resistència al vapor d'aigua (plaques amb làmina d'alumini) - Característiques geomètriques

En cas de no presentar aquests resultats, o que la DF tingui dubtes de la seva representativitat, es realitzaran aquests assaigs sobre el material rebut, a càrrec del contractista.

OPERACIONS DE CONTROL EN APLACATS:

- Control de característiques geomètriques: - Gruix - Diferència de llargària entre les arestes - Angles - Rectitud d'arestes - Planor

CRITERIS DE PRESA DE MOSTRES:

Els controls s'han de realitzar segons les instruccions de la DF.

INTERPRETACIÓ DE RESULTATS I ACTUACIONS EN CAS D'INCOMPLIMENT EN TANCAMENTS I DIVISÒRIES:

Si en els terminis establerts al començar l'obra no es fa l'entrega dels certificats de qualitat del fabricant, s'ha de realitzar una sèrie completa d'assaigs a càrrec del Contractista.

Els resultats dels assaigs sobre totes les peces de les mostres han de complir les condicions especificades. En cas d'incompliment, s'ha de repetir l'assaig, a càrrec del contractista, sobre el doble número de mostres del mateix lot, acceptant-se aquest, quan els resultats obtinguts sobre totes les peces resultin satisfactoris.

INTERPRETACIÓ DE RESULTATS I ACTUACIONS EN CAS D'INCOMPLIMENT EN APLACATS:

Si en els terminis establerts al començar l'obra no es fa l'entrega dels certificats de qualitat del fabricant, es realitzarà una sèrie completa d'assaigs sobre el material rebut a càrrec del Contractista.

En general, els resultats dels assaigs sobre totes les peces de les mostres han de complir les condicions especificades.

En cas d'incompliment en un assaig, es repetirà, a càrrec del contractista, sobre el doble numero de mostres del mateix lot, acceptant-ne aquest, quan els resultats obtinguts siguin conformes a les especificacions exigides.

B0 MATERIALS BÀSICS

B0F MATERIALS BÀSICS DE CERÀMICA

Per tal de validar aquest document consulti la següent adreça:

Codi Segur de Validació	e53f5fa36ee34b3aa72427b30ca242bb001
Uri de validació	https://seu.tarrega.cat
Metadades	Origen: Origen administració Estat d'elaboració: Original



B0FG RAJOLE, CAIRONS I TOVES CERÀMIQUES

B0FG2- RAJOLA CERÀMICA

0.- ELEMENTS QUE CONTEMPLA EL PLEC

B0FG2-0GNP,B0FG2-0GOX.

Plec de condicions

1.- DEFINICIÓ I CONDICIONS DELS ELEMENTS

Rajoles ceràmiques per a revestiments, verticals o horitzontals, obtingudes d'una pasta d'argila, silici, fundents i colorants, cuita.

S'han considerat les peces següents:

- Rajola de valència (premsada i esmaltada del grup BIII)
- Rajola de gres extruït (peça esmaltada o sense esmaltar del grup AI o AII-a)
- Rajola de gres porcellànic (peça premsada i normalment sense esmaltar del grup BI-a)
- Rajola de gres premsat esmaltat (peça del grup BI-b o BII-a)

CARACTERÍSTIQUES GENERALS:

Les rajoles ceràmiques es classifiquen segons el mètode de fabricació :

- Mètode A, rajoles extruïdes.
- Mètode B, rajoles premsades en sec
- Mètode C, rajoles fabricades per altres mètodes.

Les rajoles ceràmiques es classifiquen en diferents grups segons l'absorció d'aigua (E):

- Grup I (E<=3%, baixa absorció d'aigua)
- Grup II (3<E<=10%, absorció d'aigua mitja)
- Grup III (E>10%), absorció d'aigua alta)

MÈTODE DE FABRICACIÓ	GRUP I E<=3%	GRUP IIA 3<E<=6%	GRUP IIB 6<E<=10%	GRUP III E>10%
A EXTRUÏDES	Grup AI E<=3%	Grup AIIa-1	Grup AIIb-1	Grup AIII
		Grup AIIa-2	Grup AIIb-2	
B PREMSADES EN SEC	Grup BI-a E<=0,5%	Grup BIIa	Grup BIIb	Grup BIII
	Grup BI-b 0,5<E<=3%			

Com a mínim el 95% de les rajoles han d'estar lliures de defectes visibles que puguin afectar l'aspecte d'una superfície més gran de rajola.

Ha de tenir un color i una textura uniformes a tota la superfície. Els angles i les arestes han de ser rectes i la cara vista plana.

Ha de complir les condicions requerides per la DF.

Toleràncies:

Totes aquestes toleràncies s'han de verificar segons l'UNE EN ISO 10545-2.

- Grup AI-a, AI-b, AII-a1 - Llargària i amplària respecte a les dimensions de fabricació:

± 2%
- Gruix: ± 10% - Rectitud de costats: ± 0,6% - Planor: ± 1,5% - Ortogonalitat: ± 1%

- Grup AII-a2, AII-b1, AII-b2 i AIII - Llargària i amplària respecte a les dimensions de fabricació: ± 2%

- Gruix: ± 10% - Rectitud de costats: ± 0,6% - Planor: ± 1,5% - Ortogonalitat: ± 1%

- Grup BI-a, BI-b, BIIa, BIIb - Llargària i amplària respecte a les dimensions de fabricació:

- 15 - 25 peces/m2: ± 0,6% - 26 - 45 peces/m2: ± 0,75%
- 46 - 115 peces/m2: ± 1% - Gruix: - 15 - 45 peces/m2: ± 5% - 46 -

400 peces/m2: ± 10% - Rectitud de costats: - 15 - 115 peces/m2: ± 5% -

116 - 400 peces/m2: ± 0,75% - Planor: - 15 - 115 peces/m2: ± 0,5% -

116 - 400 peces/m2: ± 1% - 15 - 115 peces/m2: ± 0,6% - 116 - 400 peces/m2: ± 1% - Ortogonalitat:

- Grup BIII - Llargària i amplària respecte a les dimensions de fabricació: -

Costat <= 12 cm: ± 0,75% - Costat > 12 cm: ± 0,5% - Gruix: - 46 - 400 peces/m2: ± 0,5 mm - 16 - 45 peces/m2: ± 0,6 mm - <= 15 peces/m2: ± 0,7

mm - Rectitud de costats: ± 0,6% - Planor: + 0,5%, - 0,3% - Ortogonalitat: ± 0,5%

Totes aquestes toleràncies s'han de verificar segons l'UNE EN ISO 10545-2.

RAJOLE CERÀMIQUES PER A PAVIMENTS:

Per tal de validar aquest document consulti la següent adreça:	
Codi Segur de Validació	e53f5fa36ee34b3aa72427b30ca242bb001
Url de validació	https://seu.tarrega.cat
Metadades	Origen: Origen administració Estat d'elaboració: Original



Característiques essencials: - Càrrega de trencament (assaig UNE-EN ISO 10545-3):
 - Grup AI-a:: si gruix >=7,5mm mínim 1300N, i si gruix < 7,5mm mínim 600N - Grup AI-b:: si gruix >=7,5mm mínim 1100N, i si gruix < 7,5mm mínim 600N - Grup AII-a1: si gruix >=7,5mm mínim 950N, i si gruix < 7,5mm mínim 600N - Grup AII-a2: si gruix >=7,5mm mínim 800N, i si gruix < 7,5mm mínim 600N - Grup AII-b1: >=900N - Grup AII-b2: >=750N - Grup AIII: >=600N - Grup BI-a: si gruix >= 7,5 mm mínim 1300 N, i si gruix < 7,5 mm mínim 700N - Grup BI-b: si gruix >= 7,5 mm mínim 1100 N, i si gruix < 7,5 mm mínim 700N - Grup BII-a: si gruix >= 7,5 mm mínim 1100 N, i si gruix < 7,5 mm mínim 600N - Grup BII-b: si gruix >= 7,5 mm mínim 800 N, i si gruix < 7,5 mm mínim 500N - Grup BIII: si gruix >= 7,5 mm mínim 600 N, i si gruix < 7,5 mm mínim 200N

RAJOLES CERÀMIQUES PER A PAVIMENTS INTERIORS:
 Característiques essencials: - Reacció al foc: A1 - Coeficient de fricció: El fabricant declararà el mètode d'assaig utilitzat.

RAJOLES CERÀMIQUES PER A PAVIMENTS EXTERIORS:
 Característiques essencials: - Coeficient de fricció (per a zones de vianants): El fabricant declararà el mètode d'assaig utilitzat. - Resistència al derrapatge (per zones on circulin vehicles): El fabricant declararà el mètode d'assaig utilitzat - Durabilitat, resistència a les gelades: Exigida d'acord amb UNE-EN ISO 10545-12

RAJOLES CERÀMIQUES PER A PARETS I SOSTRES:
 Característiques essencials: - Reacció al foc: A1 - Resistència a la flexió (No aplicable a rajoles amb força de trencament >=3000N.UNE-EN ISO 10545-4): - Grup AI-a: >=28 N/mm2 - Grup AI-b: >=23 N/mm2 - Grup AII-a1: >=20 N/mm2 - Grup AII-a2: >=13 N/mm2 - Grup AII-b1: >=17,5 N/mm2 - Grup AII-b2: >=9 N/mm2 - Grup AIII: >=8 N/mm2 - Grup BI-a: >=35 N/mm2 - Grup BI-b: >=30 N/mm2 - Grup BII-a: >=22 N/mm2 - Grup BII-b: >=18 N/mm2 - Grup BIII: Si gruix >=7,5 mm mínim >=12N/mm2, i si gruix <7,5mm mínim 15N/mm2 - Adhesió: Aplicable per a rajoles que puguin estar exposades a la caiguda accidental d'objectes sobre àrees de transit (UNE-EN-12004)

RAJOLES CERÀMIQUES PER A PARETS I SOSTRES EXTERIORS:
 Característiques essencials: - Resistència al xoc tèrmic: Quan correspongui (ISO 10545-9) - Durabilitat, resistència a les gelades: Quan correspongui (ISO 10545-12)

2.- CONDICIONS DE SUBMINISTRAMENT I EMMAGATZEMATGE

Subministrament: Empaquetades, en caixes.
 Emmagatzematge: En el seu embalatge, en llocs protegits contra els impactes i la intempèrie.

3.- UNITAT I CRITERI D'AMIDAMENT

Unitat d'amidament: la indicada a la descripció de l'element
 Criteri d'amidament: quantitat necessària subministrada a l'obra

4.- NORMATIVA DE COMPLIMENT OBLIGATORI

UNE-EN 14411:2007 Baldosas cerámicas. Definiciones, clasificación, características y marcado.

5.- CONDICIONS DE CONTROL DE RECEPCIÓ

CONDICIONS DE MARCATGE I CONTROL DE LA DOCUMENTACIÓ:
 El subministrador ha de posar a disposició de la DF en el cas que aquesta ho sol·liciti, la documentació següent, que acredita el marcatge CE, segons el sistema d'avaluació de conformitat aplicable, d'acord amb el que disposa l'apartat 7.2.1 del CTE: - Productes per a recobriments de parets o sostres, en interiors o exteriors, subjectes a reglamentació de reacció al foc de Nivell o Classe: A1***, F. *** Productes o materials que no necessiten sotmetre's a assaig de reacció al foc (per exemple productes o materials de la classe A1 conformement a la Decisió 2000/605/CE), - Productes per a paviments interiors incloent zones tancades de transport públic de Nivell o Classe: A1***, F. *** Productes o materials que no necessiten sotmetre's a assaig de reacció al foc (per exemple productes o materials de la classe A1 conformement a la Decisió 2000/605/CE), - Productes per a paviments exteriors i acabats de carretera per a cobrir àrees de circulació peatonal i vehicular, - Productes per a recobriments de parets o sostres, en interiors o exteriors, per a usos no subjectes a reglamentació de reacció al foc ni de substàncies perilloses: - Sistema 4: Declaració de Prestacions - Productes per a paviments subjectes a reglamentacions sobre substàncies perilloses, - Productes per a recobriments de parets o sostres, en interiors o exteriors, subjectes a reglamentació de substàncies perilloses, i en sostres interiors suspesos subjectes a requisits de seguretat durant l'ús: - Sistema 3: Declaració de Prestacions
 Les rajoles ceràmiques i/o el seu embalatge han d'anar marcades amb: - La marca comercial i/o una marca de fabricació apropiada, i el país d'origen - Marcat corresponent a la

Per tal de validar aquest document consulti la següent adreça:	
Codi Segur de Validació	e53f5fa36ee34b3aa72427b30ca242bb001
Url de validació	https://seu.tarrega.cat
Metadades	Origen: Origen administració Estat d'elaboració: Original



primera qualitat. - La referència a l'annex corresponent de la norma europea (UNE EN 14411) i la classificació, quan sigui aplicable. - Les mides nominals i les mides de fabricació modular (M) o no modular - La naturalesa de la superfície (GL esmaltada o UGL no esmaltada)

L'embalatge i/o documentació comercial han de portar el marcatge CE de conformitat amb el que disposa el Reial Decret 1328/1995, de 28 de juliol. El símbol normalitzat CE s'ha d'acompanyar per la següent informació:

- Referència a la norma UNE-EN 14411
- Nom o marca del fabricant
- Dos últimes xifres de l'any d'impressió del marcat
- Classificació del producte i usos finals previstos.
- Indicacions per identificar les característiques del producte en base a les especificacions tècniques.

Si el material ha de ser component de la part cega del tancament exterior d'un espai habitable, el fabricant ha de declarar, com a mínim, els valors per les propietats higrotèrmiques següents, d'acord amb l'especificat en l'apartat 4.1 del DB HE 1:

- Conductivitat tèrmica (W/mK)
- Factor de resistència a la difusió del vapor d'aigua

OPERACIONS DE CONTROL EN PECES PER A REVESTIMENTS:

Les tasques de control a realitzar són les següents:

El control de recepció de material verificarà que les característiques dels materials són coincidents amb l'establert en la DT. Aquest control ha de complir l'especificat en l'apartat 7.2 del CTE.

Control de documentació: documents d'origen (full de subministrament i etiquetat), certificat de garantia del fabricant, en el seu cas, (signat per persona física) i els documents de conformitat o autoritzacions administratives exigides, inclòs la documentació corresponent al marcatge CE quan sigui pertinent.

Control mitjançant distintius de qualitat i avaluacions d'idoneïtat: En el cas que el fabricant disposi de marques de qualitat, ha d'aportar-ne la documentació corresponent

Control de recepció mitjançant assaigs: Si el material disposa d'una marca legalment reconeguda a un país de la CEE (Marcatge CE, AENOR, etc.) es podrà prescindir dels assaigs de control de recepció de les característiques del material garantides per la marca; i la DF sol·licitarà en aquest cas, els resultats dels assaigs corresponents al subministrament rebut. En qualsevol cas, la DF podrà sol·licitar assaigs de control de recepció si ho creu convenient.

En el cas que es realitzi el control mitjançant assaigs, s'ha de fer les comprovacions següents:

- Abans de començar l'obra, si varia el subministrament, i per cada 1000 m2 de plaquetes que arribin a l'obra es demanaran al contractista els certificats del fabricant que garanteixin el compliment del plec de condicions tècniques, incloent els resultats dels assaigs següents, realitzats per un laboratori acreditat:
 - resistència a les taques (UNE-EN ISO 10545-14)
 - resistència a productes (UNE-EN ISO 10545-14)
 - resistència a l'abrasió (UNE-EN ISO 10545-7)
 - adherència al morter de ciment (ASTM C 482)
 - Sobre 10 rajoles:
 - absorció d'aigua (UNE-EN ISO 10545-12)
 - resistència a la flexió (UNE-EN ISO 10545-4)
 - comprovació dimensional (UNE-EN ISO 10545-2)
 - aspecte superficial (UNE-EN ISO 10545-2)
 - Sobre 5 rajoles:
 - resistència a la gelada (UNE-EN ISO 10545-12)
 - resistència al clivellat del vidriat (UNE-EN ISO 10545-11)
 - resistència al xoc tèrmic (UNE-EN ISO 10545-9)
 - resistència a l'àcid clorhídric o al hidròxid de potassi (UNE-EN ISO 10545-14)
 - Sobre 3 rajoles:
 - duresa a la ratllada (escala de mohs)
 - Sobre 1 rajola:
 - coeficient de dilatació lineal (UNE-EN ISO 10545-8)

En cas de no presentar aquests resultats, o que la DF tingui dubtes de la seva representativitat, es realitzaran aquests assaigs sobre el material rebut, a càrrec del contractista.

CRITERIS DE PRESA DE MOSTRA EN PECES PER A REVESTIMENTS:

S'han de seguir les instruccions de la DF i els criteris de les normes de procediment indicades en cada assaig.

INTERPRETACIÓ DE RESULTATS I ACTUACIONS EN CAS D'INCOMPLIMENT EN PECES PER A REVESTIMENTS:

Si en els terminis establerts al començar l'obra no es fa l'entrega dels certificats de qualitat del fabricant, s'ha de realitzar una sèrie completa d'assaigs a càrrec del Contractista.

Es repetirà l'assaig que no compleixi les especificacions sobre un total de 10 rajoles del mateix lot.

Només s'acceptarà el lot, quan els resultats obtinguts sobre les 10 rajoles resultin satisfactoris.

OPERACIONS DE CONTROL EN PECES PER A PAVIMENTS:

En el cas que es realitzi el control mitjançant assaigs, s'ha de fer les comprovacions següents:

- Abans de començar l'obra, si varia el subministrament i cada 1000 m2 de superfície (unes 10000 peces), es demanaran al contractista els certificats del fabricant que garanteixin el compliment del plec de condicions tècniques, incloent els resultats dels assaigs següents, realitzats per un laboratori acreditat:
 - Aspecte
 - Absorció d'aigua
 - Resistència a la flexió
 - Duresa superficial
 - Dilatació tèrmica
 - Resistència a les taques

Per tal de validar aquest document consulti la següent adreça:

Codi Segur de Validació e53f5fa36ee34b3aa72427b30ca242bb001

Uri de validació <https://seu.tarrega.cat>

Metadades Origen: Origen administració Estat d'elaboració: Original



- Resistència als productes domèstics de neteja
- Llargària
- Amplària
- Gruix
- Rectitud d'arestes
- Planor
- Ortogonalitat

En cas de no presentar aquests resultats, o que la DF tingui dubtes de la seva representativitat, es realitzaran aquests assaigs sobre el material rebut, a càrrec del contractista.

Si el material disposa de la Marca AENOR, o altre legalment reconeguda a un país de l'UE, es podrà prescindir de la presentació dels assaigs de control de recepció.

CRITERIS DE PRESA DE MOSTRES EN PECES PER A PAVIMENTS:

Es seguiran les instruccions de la DF i els criteris de les normes de procediment indicades en cada assaig.

INTERPRETACIÓ DE RESULTATS I ACTUACIONS EN CAS D'INCOMPLIMENT EN PECES PER PAVIMENTS:

Si en els terminis establerts al començar l'obra no es fa l'entrega dels certificats de qualitat del fabricant, es realitzarà una sèrie completa d'assaigs a les peces rebudes a càrrec del Contractista.

Es repetirà l'assaig que no compleixi les especificacions sobre un total de 10 rajoles del mateix lot.

Només s'acceptarà el lot, quan els resultats obtinguts sobre les 10 rajoles resultin satisfactoris.

B6 TANCAMENTS I DIVISÒRIES

B6B MATERIALS PER A TANCAMENTS I DIVISÒRIES DE GUIX LAMINAT

B6B1- PERFIL DE PLANXA D'ACER PER A TANCAMENTS I DIVISORIES DE GUIX LAMINAT

0.- ELEMENTS QUE CONTEMPLA EL PLEC

B6B1-0KK3,B6B1-0KK7.

1.- DEFINICIÓ I CONDICIONS DELS ELEMENTS

Perfil de planxa d'acer galvanitzat en calent per un procés d'immersió contínua per a suport de tancaments de cartó-guix.

CARACTERÍSTIQUES GENERALS:

Els perfils han de satisfer les característiques geomètriques i dimensionals que els siguin pròpies.

Ha de tenir la superfície llisa i uniforme.

No ha de tenir cops, porus ni d'altres deformacions o defectes superficials.

El recobriment protector ha de ser homogeni i continu en tota la seva superfície i no ha de tenir esquerdes, exfoliacions ni desprendiments. El recobriment protector ha de ser conforme a alguna de les classes següents (segons les normes EN 10326 o EN 10327):

- Recobriment protector de zinc: Z275, Z140, Z100
- Recobriment protector de zinc-alumini: ZA130, ZA095
- Recobriment protector d'alumini-zinc: AZ150, AZ100

El fabricant ha d'establir el gruix nominal, la llargària nominal i l'amplària nominal

Els perfils que constitueixen l'estructura de suport de les plaques de guix laminat han de designar-se de la següent manera:

- L'expressió "perfileria metàlica"
- Referència a la norma EN 14195
- La descripció específica del fabricant
- La classe de recobriment de protecció
- La lletra prefix del perfil seguida de les dimensions nominals, en mm, en l'ordre següent:
 - Dimensions de la secció transversal
 - Gruix
 - Llargària

Toleràncies:

- Llargària del perfil (L):
 - $L \leq 3\,000\text{ mm}$: $\pm 3\text{ mm}$
 - $3\,000 < L \leq 5\,000\text{ mm}$: $\pm 4\text{ mm}$
 - $L > 5\,000\text{ mm}$: $\pm 5\text{ mm}$
- Amplària del perfil: $\pm 0,5\text{ mm}$
- Amplària de l'ala:
 - Ala compresa entre dos plecs: $\pm 0,5\text{ mm}$
 - Ala compresa entre plec i vora tallada: $\pm 1,0\text{ mm}$
- Angle format per l'ala i l'anima: $\pm 2^\circ$
- Rectitud del perfil: $< L/400$ (L=llargària nominal)
- Torsió: relació $h/W < 0,1$ (W=amplària nominal; h=distància que es separa d'una superfície plana l'extrem no travat del perfil)

2.- CONDICIONS DE SUBMINISTRAMENT I EMMAGATZEMATGE

Per tal de validar aquest document consulti la següent adreça:

Codi Segur de Validació	e53f5fa36ee34b3aa72427b30ca242bb001
Uri de validació	https://seu.tarrega.cat
Metadades	Origen: Origen administració Estat d'elaboració: Original



Subministrament: Amb els elements que calguin per tal d'assegurar la seva rectitud.
Emmagatzematge: En posició horitzontal, sobre superfícies planes, sense contacte amb el terra i protegits de la brutícia i d'impactes.

3.- UNITAT I CRITERI D'AMIDAMENT

Unitat d'amidament: la indicada a la descripció de l'element
Criteri d'amidament: quantitat necessària subministrada a l'obra

4.- NORMATIVA DE COMPLIMENT OBLIGATORI

UNE-EN 14195:2005 Perfil·leria metàlica para su uso en sistemas de placas de yeso laminado. Definiciones, especificaciones y métodos de ensayo.

UNE-EN 14195:2005/AC:2006 Perfil·leria metàlica para su uso en sistemas de placas de yeso laminado. Definiciones, especificaciones y métodos de ensayo.

5.- CONDICIONS DE CONTROL DE RECEPCIÓ

CONDICIONS DE MARCATGE I CONTROL DE LA DOCUMENTACIÓ:

Els perfils han d'anar marcats de manera clara e indeleble, amb la següent informació com a mínim:

- Referència a la norma europea EN 14195
- Nom, marca comercial o altres mitjans d'identificació del fabricant
- Identificació de la perfil·leria segons el sistema de designació esmentat anteriorment
- Han de portar el marcatge CE de conformitat amb el que disposa el Reial Decret 1328/1995, de 28 de juliol

El subministrador ha de posar a disposició de la DF en el cas que aquesta ho sol·liciti, la documentació següent, que acrediti el marcatge CE, segons el sistema d'avaluació de conformitat aplicable, d'acord amb el que disposa l'apartat 7.2.1 del CTE: - Productes per a usos subjectes a reglamentacions sobre reacció al foc de Prestació o Característica: Reacció al foc. Productes que satisfan la Decisió de la Comissió 96/603/CE modificada, - Productes per a usos no subjectes a reglamentacions sobre reacció al foc: - Sistema 4: Declaració de Prestacions - Productes per a usos subjectes a reglamentacions sobre reacció al foc de Prestació o Característica: Reacció al foc: - Sistema 3: Declaració de Prestacions

OPERACIONS DE CONTROL:

El control de recepció de material verificarà que les característiques dels materials són coincidents amb l'establert en la DT. Aquest control ha de complir l'especificat en l'apartat 7.2 del CTE.

Control de documentació: documents d'origen (full de subministrament i etiquetat), certificat de garantia del fabricant, en el seu cas, (signat per persona física) i els documents de conformitat o autoritzacions administratives exigides, inclòs la documentació corresponent al marcatge CE quan sigui pertinent.

Control mitjançant distintius de qualitat i avaluacions d'idoneïtat: En el cas que el fabricant disposi de marques de qualitat, ha d'aportar-ne la documentació corresponent.

Control de recepció mitjançant assaigs: Si el material disposa d'una marca legalment reconeguda a un país de la CEE (Marcatge CE, AENOR, etc.) es podrà prescindir dels assaigs de control de recepció de les característiques del material garantides per la marca; i la DF sol·licitarà en aquest cas, els resultats dels assaigs corresponents al subministrament rebut. En qualsevol cas, la DF podrà sol·licitar assaigs de control de recepció si ho creu convenient.

Inspecció visual del material a la seva recepció, en referència a l'aspecte i característiques geomètriques.

En el cas que es realitzi el control mitjançant assaigs, s'ha de fer les comprovacions següents:

- Abans de començar l'obra, si varia el subministrament, i per cada tipus diferent que arribi a l'obra, es demanaran al contractista els certificats del fabricant que garanteixin el compliment del plec de condicions tècniques, incloent els resultats dels assaigs següents, realitzats per un laboratori acreditat: - Gruix del recobriment - Adherència del galvanitzat - Rectitud dels perfils. - Gruix de la planxa.

En cas de no presentar aquests resultats, o que la DF tingui dubtes de la seva representativitat, es realitzaran aquests assaigs sobre el material rebut, a càrrec del contractista.

CRITERIS DE PRESA DE MOSTRES:

Els controls s'han de realitzar segons les instruccions de la DF.

INTERPRETACIÓ DE RESULTATS I ACTUACIONS EN CAS D'INCOMPLIMENT:

Si en els terminis establerts al començar l'obra no es fa l'entrega dels certificats de qualitat del fabricant, s'ha de realitzar una sèrie completa d'assaigs a càrrec del Contractista.

Els resultats dels assaigs sobre totes les peces de les mostres han de complir les condicions especificades. En cas d'incompliment, s'ha de repetir l'assaig, a càrrec del contractista, sobre el doble número de mostres del mateix lot, acceptant-se aquest, quan els resultats obtinguts sobre totes les peces resultin satisfactoris.

Per tal de validar aquest document consulti la següent adreça:

Codi Segur de Validació e53f5fa36ee34b3aa72427b30ca242bb001

Uri de validació <https://seu.tarrega.cat>

Metadades Origen: Origen administració Estat d'elaboració: Original



B7 IMPERMEABILITZACIONS I AÏLLAMENTS

B7J MATERIALS PER A JUNTS, SEGELLATS I RECONSTRUCCIÓ VOLUMS

B7J1- CINTA PER A JUNTS

0.- ELEMENTS QUE CONTEMPLA EL PLEC

B7J1-0SL0.

1.- DEFINICIÓ I CONDICIONS DELS ELEMENTS

Materials amb finalitats diverses per a col·laborar i complementar l'elaboració de junts i segellats.

S'han considerat els tipus següents:

- Cinta de cautxú cru
- Cinta de paper resistent per a junts de plaques de cartó-guix
- Cinta reforçada amb dues làmines metàl·liques per a cantonera de plaques de cartó-guix
- Emprimació prèvia per a segellats

CINTES PER A JUNTS EN PLAQUES DE GUIX LAMINAT:

Amplària: >= 5 cm

Estabilitat dimensional de la cinta de paper:

- Amplària: < 0,4%
- Llargària: < 2,5%

Resistència al trencament: >= 4,0 N per mm d'amplària

2.- CONDICIONS DE SUBMINISTRAMENT I EMMAGATZEMATGE

CINTA:

Subministrament: En rotlles de diferents mides.

Emmagatzematge: En llocs protegits de la intempèrie i de manera que no s'alterin les seves característiques.

CINTES PER A JUNTS EN PLAQUES DE GUIX LAMINAT:

El subministrador ha de posar a disposició de la DF en el cas que aquesta ho sol·liciti, la documentació següent, que acredita el marcatge CE, segons el sistema d'avaluació de conformitat aplicable, d'acord amb el que disposa l'apartat 7.2.1 del CTE:

Producte	Ús previst	Característiques	Sistema
Material per a junts de plaques de guix laminat	Per a tots els usos que estiguin sotmesos a reglamentació de foc	Reacció al foc	3/4
		Altres	4
	Per a situacions i usos no contemplats anteriorment	Tots	4

(productes que requereixen assaig): Declaració de prestacions. - Sistema 3: Declaració de prestacions

El símbol de marcat de conformitat CE ha d'anar estampat sobre el producte o bé en l'etiqueta, embalatge o documentació comercial.

El símbol de marcatge CE ha d'anar acompanyat de la següent informació:

- Número o marca comercial i adreça registrada del fabricant
- Els dos últims dígitos de l'any en que es va fixar el marcat
- Referència a la norma UNE-EN 13963
- Descripció del producte: nom genèric, material i ús previst
- Informació sobre les característiques essencials

3.- UNITAT I CRITERI D'AMIDAMENT

Unitat d'amidament: la indicada a la descripció de l'element

Criteri d'amidament: quantitat necessària subministrada a l'obra

4.- NORMATIVA DE COMPLIMENT OBLIGATORI

CINTES PER A JUNTS EN PLAQUES DE GUIX LAMINAT:

UNE-EN 13963:2006 Material para juntas para placas de yeso laminado. Definiciones, especificaciones y métodos de ensayo.

B7 IMPERMEABILITZACIONS I AÏLLAMENTS

Per tal de validar aquest document consulti la següent adreça:	
Codi Segur de Validació	e53f5fa36ee34b3aa72427b30ca242bb001
Uri de validació	https://seu.tarrega.cat
Metadades	Origen: Origen administració Estat d'elaboració: Original



B7J MATERIALS PER A JUNTS, SEGELLATS I RECONSTRUCCIÓ VOLUMS

B7J6- MASSILLA PER A SEGELLAT DE PLAQUES DE GUIX LAMINAT

0.- ELEMENTS QUE CONTEMPLA EL PLEC

B7J6-0GSL.

1.- DEFINICIÓ I CONDICIONS DELS ELEMENTS

Materials plàstics de diferent composició, sense forma específica que serveixen per a tancar un junt entre materials d'obra per a que en quedi garantida l'estanquitat.

S'han considerat els tipus següents:

- Massilla de silicona: Màstic monocomponent de cautxú de silicona, d'elasticitat permanent, amb sistema reactiu acètic (àcid), amínic (bàsic) o neutre
- Massilla de polisulfurs bicomponent: Màstic elastòmer bicomponent de resines epoxi i cautxú de polisulfurs amb additius i càrregues
- Massilla de poliuretà monocomponent o bicomponent: Màstic de poliuretà amb additius i càrregues d'elasticitat permanent
- Massilla acrílica: Màstic monocomponent de consistència plàstica de polímers acrílics en dispersió aquosa, amb additius i càrregues
- Massilla de butils: Màstic monocomponent tixotrópic de cautxú butil d'elasticitat permanent
- Massilla d'oleo-resines: Màstic monocomponent d'oleo-resines amb additius i càrregues de plasticitat permanent
- Massilla de cautxú-asfalt: Massilla d'aplicació en fred, a base de betums asfàltics, resines, fibres minerals i elastòmers
- Massilla asfàltica d'aplicació en calent, a base de betums modificats amb elastòmers i càrregues minerals
- Escuma de poliuretà en aerosol: Escuma monocomponent autoexpandible
- Massilla per a junt de plaques de guix laminat

CARACTERÍSTIQUES GENERALS:

No ha de tenir grumolls ni principis d'aglomeració.

Excepte la massilla de cautxú-asfalt, l'asfàltica i la utilitzada per a plaques de cartó-guix, la resta de massilles han de tenir la consistència adequada per a la seva aplicació amb pistola.

Característiques físiques:

Tipus massilla	Densitat a 20°C (g/cm3)	Temperatura d'aplicació	Deformació màx. a 5°C	Resistència a temperatura
Silicona neutra	1,07-1,15	-10 - +35°C	20-30%	-45 - +200°C
Silicona àcida ó bàsica	1,01-1,07	-10 - +35°C	20-30%	-
Polisulfur bicomponent	>= 1,35	-10 - +35°C	30%	-30 - +70°C
Poliuretà monocomponent	1,2	5 - 35°C	15-25%	-30 - +70°C
Poliuretà bicomponent	1,5-1,7	5 - 35°C	25%	-50 - +80°C
Acrílica	1,5-1,7	5 - 40°C	10-15%	-15 - +80°C
De butils	1,25-1,65	15 - 30°C	10%	-20 - +70°C
D'oleo-resines	1,45-1,55	-10 - +35°C	10%	-15 - +80°C

Característiques mecàniques:

Tipus massilla	Resistència a la tracció (N/mm2)	Mòdul d'elasticitat al 100% d'allargament (N/mm2)	Duresa Shore A
Silicona neutra	>= 0,7	0,2	12° - 20°
Silicona àcida ó bàsica	>= 1,6	0,5	25° - 30°
Polisulfur bicomponent	>= 2,5	-	60°
Poliuretà monocomponent	>= 1,5	0,3 0,3 - 0,37 N/mm2 (polimerització ràpida)	30° - 35°
Poliuretà bicomponent	-	1,5	-

Per tal de validar aquest document consulti la següent adreça:

Codi Segur de Validació e53f5fa36ee34b3aa72427b30ca242bb001

Uri de validació <https://seu.tarrega.cat>

Metadades Origen: Origen administració Estat d'elaboració: Original



Acrílica	-	0,1	-
De butils	-	-	15° - 20°

MASSILLA DE SILICONA:

Es vulcanitza a temperatura ambient per acció de la humitat de l'aire, i es converteix en una massa consistent i elàstica.

Base: Cautxú-silicona

Allargament fins al trencament:

- Neutra: >= 500%

- Àcida o bàsica: >= 400%

MASSILLA DE POLISULFURS BICOMPONENT:

Un cop mesclats ambdós components a temperatura >= 10°C es transforma en un material elastomèric que vulcanitza sense retraccions, i no li afecta la humitat.

La mescla ha de tenir un color uniforme en tota la seva superfície.

Base: Polisulfurs + reactiu

Temperatura òptima de la mescla: 10°C - 20°C

MASSILLA DE POLIURETÀ MONOCOMPONENT BICOMPONENT:

Es vulcanitza a temperatura ambient per acció de la humitat de l'aire, i es converteix en una massa consistent i elàstica.

La mescla ha de tenir un color uniforme en tota la seva superfície.

Base:

- Monocomponent: Poliuretà

- Bicomponent: Poliuretà + reactiu

Temperatura òptima de la mescla: 15°C - 20°C

MASSILLA ACRÍLICA:

El procés de reticulació comença a evaporar l'aigua de la massa, la qual es converteix en una pasta tixotròpica consistent i amb una certa elasticitat.

Base: Polímers acrílics

MASSILLA DE BUTILS:

Vulcanitza en evaporar-se el dissolvent i entrar en contacte amb l'aire, i es converteix en una pasta tixotròpica elàstica.

Base: Cautxú-butí

MASSILLA D'OLEO-RESINES:

En contacte amb l'aire, forma una pel·lícula superficial protectora i resistent i manté l'interior plàstic.

Base: Oleo-resines

MASSILLA DE CAUTXÚ-ASFALT:

Mesclats els components, sense escalfar els materials a una temperatura >= 38°C, ha de donar un producte homogeni amb la consistència adequada per a la seva aplicació per abocament, pressió o extrusió, com a mínim 1 hora després de la seva preparació.

Base: Cautxú-asfalt

Resistència a la temperatura: 18°C - 100°C

MASSILLA ASFÀLTICA:

Resiliència a 25°C: 78%

ESCUMA DE POLIURETÀ EN AEROSOL:

Temps d'assecatge (23°C i 50% HR): 20-25 min

Densitat (DIN 53420): Aprox. 20 kg/m³

Temperatura d'aplicació: 5°C - 20°C

Resistència a la tracció (DIN 53571)

- a 20°C: 15 N/cm²

- a -20°C: 20 N/cm²

Comportament al foc (DIN 4102): Classe B2

Resistència a la temperatura: -40°C - +90°C

MASSILLA PER A JUNTS DE PLAQUES DE GUIX LAMINAT:

Ha de tenir la consistència adient per a la seva correcta aplicació.

El fabricant ha de subministrar les instruccions necessàries per a la seva aplicació.

Classificació dels materials:

DESCRIPCIÓ	Principal mecanisme d'adormiment	
	Pasta d'assecat (en pols o llesta per l'ús)	Pasta d'adormiment (Només en pols)
Pasta de farcit	1A	1B
Pasta d'acabat	2A	2B
Compost mixt	3A	3B
Pasta sense cinta	4A	4B

MASSILLA DE CAUTXÚ-ASFALT O ASFÀLTICA:

Característiques físiques:

		Penetració a	Fluència a 60°C	Adherència
Tipus	Densitat	25°C, 150g i 5s	UNE 104-281(6-3)	5 cicles a -18°C

Per tal de validar aquest document consulti la següent adreça:

Codi Segur de Validació e53f5fa36ee34b3aa72427b30ca242bb001

Uri de validació <https://seu.tarrega.cat>

Metadades Origen: Origen administració Estat d'elaboració: Original



massilla	(g/cm3)	UNE 104-281(1-4) (mm)	(mm)	UNE 104-281(4-4)
Cautxú	1,35-1,5	<= 23,5	<= 5	Ha de complir
asfalt	(a 25°C)			
Asfàltica	1,35	<= 9	<= 5	Ha de complir

Les característiques anteriors s'han de determinar segons la norma UNE 104-233.

2.- CONDICIONS DE SUBMINISTRAMENT I EMMAGATZEMATGE

CONDICIONS GENERALS:

Subministrament: En envàs hermètic.

MASSILLA DE SILICONA, DE POLISULFURS, DE POLIURETÀ, ACRÍLICA, DE BUTILS, D'OLEO-RESINES O ASFÀLTICA:

Emmagatzematge: El producte s'ha d'emmagatzemar en el seu envàs tancat hermèticament, en posició vertical, en lloc sec i a una temperatura entre 5°C i 35°C.

Temps recomanat d'emmagatzematge de sis a dotze mesos.

MASSILLA DE CAUTXÚ-ASFALT:

Emmagatzematge: En el seu envàs tancat hermèticament i protegit de la intempèrie. Temps màxim d'emmagatzematge sis mesos.

ESCUMA DE POLIURETÀ:

Emmagatzematge: el producte s'ha d'emmagatzemar en el seu envàs tancat hermèticament i a temperatura ambient al voltant dels 20°C.

Temps màxim d'emmagatzematge nou mesos.

MASSILLA PER A PLAQUES DE GUIX LAMINAT:

Ha de ser subministrat pel mateix fabricant de les plaques que s'utilitzin, a fi d'assegurar-ne la compatibilitat dels materials.

Emmagatzematge: En envàs hermètic, protegit de la intempèrie.

3.- UNITAT I CRITERI D'AMIDAMENT

Unitat d'amidament: la indicada a la descripció de l'element

Criteri d'amidament: quantitat necessària subministrada a l'obra

4.- NORMATIVA DE COMPLIMENT OBLIGATORI

MASSILLA PER A PLAQUES DE GUIX LAMINAT:

UNE-EN 13963:2006 Material para juntas para placas de yeso laminado. Definiciones, especificaciones y métodos de ensayo.

5.- CONDICIONS DE CONTROL DE RECEPCIÓ

CONDICIONS DE MARCATGE I CONTROL DE LA DOCUMENTACIÓ:

Ha de portar impreses les dades següents:

- Nom del fabricant o marca comercial
- Identificació del producte
- Color (excepte la massilla per a plaques de cartó-guix o escuma de poliuretà)
- Instruccions d'ús
- Pes net o volum del producte
- Data de caducitat (excepte la massilla per a plaques de cartó-guix)

CONDICIONS DE MARCATGE I CONTROL DE LA DOCUMENTACIÓ EN MASSILLA PER A PLAQUES DE GUIX LAMINAT:

El subministrador ha de posar a disposició de la DF en el cas que aquesta ho sol·liciti, la documentació següent, que acredita el marcatge CE, segons el sistema d'avaluació de conformitat aplicable, d'acord amb el que disposa l'apartat 7.2.1 del CTE: - Productes per a usos subjectes a reglamentacions sobre reacció al foc de Prestacio o Caracteristica: Altres, - Productes per a usos subjectes a reglamentacions sobre reacció al foc de Prestacio o Caracteristica: Reacció al foc. Productes que satisfan la Decisió de la Comissió 96/603/CE modificada, - Productes per a usos no subjectes a reglamentacions sobre reacció al foc: - Sistema 4: Declaració de Prestacions - Productes per a usos subjectes a reglamentacions sobre reacció al foc de Prestacio o Caracteristica: Reacció al foc: - Sistema 3: Declaració de Prestacions

El símbol de marcatge CE ha d'anar estampat sobre el producte o bé en l'etiqueta, embalatge o documentació comercial.

El símbol de marcatge CE ha d'anar acompanyat de la següent informació:

- Número o marca comercial i adreça registrada del fabricant
- Els dos últims dígits de l'any en que es va fixar el marcatge
- Referència a la norma UNE-EN 13963
- Descripció del producte: nom genèric, material i ús previst
- Informació sobre les característiques essencials

B7 IMPERMEABILITZACIONS I AÏLLAMENTS

B7J MATERIALS PER A JUNTS, SEGELLATS I RECONSTRUCCIÓ VOLUMS

Per tal de validar aquest document consulti la següent adreça:

Codi Segur de Validació e53f5fa36ee34b3aa72427b30ca242bb001

Uri de validació <https://seu.tarrega.cat>

Metadades Origen: Origen administració Estat d'elaboració: Original



B7JE- MASSILLA PER A SEGELLATS, D'APLICACIÓ AMB PISTOLA

0.- ELEMENTS QUE CONTEMPLA EL PLEC

B7JE-0GTM.

1.- DEFINICIÓ I CONDICIONS DELS ELEMENTS

Materials plàstics de diferent composició, sense forma específica que serveixen per a tancar un junt entre materials d'obra per a que en quedi garantida l'estanquitat.

S'han considerat els tipus següents:

- Massilla de silicona: Màstic monocomponent de cautxú de silicona, d'elasticitat permanent, amb sistema reactiu acètic (àcid), amínic (bàsic) o neutre
- Massilla de polisulfurs bicomponent: Màstic elastòmer bicomponent de resines epoxi i cautxú de polisulfurs amb additius i càrregues
- Massilla de poliuretà monocomponent o bicomponent: Màstic de poliuretà amb additius i càrregues d'elasticitat permanent
- Massilla acrílica: Màstic monocomponent de consistència plàstica de polímers acrílics en dispersió aquosa, amb additius i càrregues
- Massilla de butils: Màstic monocomponent tixotròpic de cautxú butil d'elasticitat permanent
- Massilla d'oleo-resines: Màstic monocomponent d'oleo-resines amb additius i càrregues de plasticitat permanent
- Massilla de cautxú-asfalt: Massilla d'aplicació en fred, a base de betums asfàltics, resines, fibres minerals i elastòmers
- Massilla asfàltica d'aplicació en calent, a base de betums modificats amb elastòmers i càrregues minerals
- Escuma de poliuretà en aerosol: Escuma monocomponent autoexpandible
- Massilla per a junt de plaques de guix laminat

CARACTERÍSTIQUES GENERALS:

No ha de tenir grumolls ni principis d'aglomeració.

Excepte la massilla de cautxú-asfalt, l'asfàltica i la utilitzada per a plaques de cartó-guix, la resta de massilles han de tenir la consistència adequada per a la seva aplicació amb pistola.

Característiques físiques:

Tipus massilla	Densitat a 20°C (g/cm3)	Temperatura d'aplicació	Deformació màx. a 5°C	Resistència a temperatura
Silicona neutra	1,07-1,15	-10 - +35°C	20-30%	-45 - +200°C
Silicona àcida ó bàsica	1,01-1,07	-10 - +35°C	20-30%	-
Polisulfur bicomponent	>= 1,35	-10 - +35°C	30%	-30 - +70°C
Poliuretà monocomponent	1,2	5 - 35°C	15-25%	-30 - +70°C
Poliuretà bicomponent	1,5-1,7	5 - 35°C	25%	-50 - +80°C
Acrílica	1,5-1,7	5 - 40°C	10-15%	-15 - +80°C
De butils	1,25-1,65	15 - 30°C	10%	-20 - +70°C
D'oleo-resines	1,45-1,55	-10 - +35°C	10%	-15 - +80°C

Característiques mecàniques:

Tipus massilla	Resistència a la tracció (N/mm2)	Mòdul d'elasticitat al 100% d'allargament (N/mm2)	Duresa Shore A
Silicona neutra	>= 0,7	0,2	12° - 20°
Silicona àcida ó bàsica	>= 1,6	0,5	25° - 30°
Polisulfur bicomponent	>= 2,5	-	60°
Poliuretà monocomponent	>= 1,5	0,3 0,3 - 0,37 N/mm2 (polimerització ràpida)	30° - 35°
Poliuretà bicomponent	-	1,5	-
Acrílica	-	0,1	-
De butils	-	-	15° - 20°

Per tal de validar aquest document consulti la següent adreça:

Codi Segur de Validació e53f5fa36ee34b3aa72427b30ca242bb001

Uri de validació <https://seu.tarrega.cat>


Metadades Origen: Origen administració Estat d'elaboració: Original



```

+-----+
MASSILLA DE SILICONA:
Es vulcanitza a temperatura ambient per acció de la humitat de l'aire, i es converteix en una
massa consistent i elàstica.
Base: Cautxú-silicona
Allargament fins al trencament:
- Neutra: >= 500%
- Àcida o bàsica: >= 400%
MASSILLA DE POLISULFURS BICOMPONENT:
Un cop mesclats ambdós components a temperatura >= 10°C es transforma en un material
elastomèric que vulcanitza sense retraccions, i no li afecta la humitat.
La mescla ha de tenir un color uniforme en tota la seva superfície.
Base: Polisulfurs + reactiu
Temperatura òptima de la mescla: 10°C - 20°C
MASSILLA DE POLIURETÀ MONOCOMPONENT BICOMPONENT:
Es vulcanitza a temperatura ambient per acció de la humitat de l'aire, i es converteix en una
massa consistent i elàstica.
La mescla ha de tenir un color uniforme en tota la seva superfície.
Base:
- Monocomponent: Poliuretà
- Bicomponent: Poliuretà + reactiu
Temperatura òptima de la mescla: 15°C - 20°C
MASSILLA ACRÍLICA:
El procés de reticulació comença a evaporar l'aigua de la massa, la qual es converteix en una
pasta tixotròpica consistent i amb una certa elasticitat.
Base: Polímers acrílics
MASSILLA DE BUTILS:
Vulcanitza en evaporar-se el dissolvent i entrar en contacte amb l'aire, i es converteix en
una pasta tixotròpica elàstica.
Base: Cautxú-butílic
MASSILLA D'OLEO-RESINES:
En contacte amb l'aire, forma una pel·lícula superficial protectora i resistent i manté
l'interior plàstic.
Base: Oleo-resines
MASSILLA DE CAUTXÚ-ASFALT:
Mesclats els components, sense escalfar els materials a una temperatura >= 38°C, ha de donar
un producte homogeni amb la consistència adequada per a la seva aplicació per abocament,
pressió o extrusió, com a mínim 1 hora després de la seva preparació.
Base: Cautxú-asfalt
Resistència a la temperatura: 18°C - 100°C
MASSILLA ASFÀLTICA:
Resiliència a 25°C: 78%
ESCUMA DE POLIURETÀ EN AEROSOL:
Temps d'assecatge (23°C i 50% HR): 20-25 min
Densitat (DIN 53420): Aprox. 20 kg/m3
Temperatura d'aplicació: 5°C - 20°C
Resistència a la tracció (DIN 53571)
- a 20°C: 15 N/cm2
- a -20°C: 20 N/cm2
Comportament al foc (DIN 4102): Classe B2
Resistència a la temperatura: -40°C - +90°C
MASSILLA PER A JUNTS DE PLAQUES DE GUIX LAMINAT:
Ha de tenir la consistència adient per a la seva correcta aplicació.
El fabricant ha de subministrar les instruccions necessàries per a la seva aplicació.
MASSILLA DE CAUTXÚ-ASFALT O ASFÀLTICA:
Característiques físiques:
+-----+
| Tipus | Densitat | Penetració a | Fluència a 60°C | Adherència |
| massilla | (g/cm3) | 25°C,150g i 5s | UNE 104-281(6-3) | 5 cicles a -18°C |
| | | UNE 104-281(1-4) | (mm) | UNE 104-281(4-4) |
| | | (mm) | | |
+-----+
| Cautxú | 1,35-1,5 | <= 23,5 | <= 5 | Ha de complir |
| asfalt | (a 25°C) | | | |
| Asphaltica | 1,35 | <= 9 | <= 5 | Ha de complir |
+-----+
Les característiques anteriors s'han de determinar segons la norma UNE 104-233.
2.- CONDICIONS DE SUBMINISTRAMENT I EMMAGATZEMATGE
CONDICIONS GENERALS:
Subministrament: En envàs hermètic.
MASSILLA DE SILICONA, DE POLISULFURS, DE POLIURETÀ, ACRÍLICA, DE BUTILS, D'OLEO-RESINES O
ASFÀLTICA:
Emmagatzematge: El producte s'ha d'emmagatzemar en el seu envàs tancat hermèticament, en

```

Per tal de validar aquest document consulti la següent adreça:		
Codi Segur de Validació	e53f5fa36ee34b3aa72427b30ca242bb001	
Uri de validació	https://seu.tarrega.cat	
Metadades	Origen: Origen administració Estat d'elaboració: Original	

posició vertical, en lloc sec i a una temperatura entre 5°C i 35°C.
Temps recomanat d'emmagatzematge de sis a dotze mesos.

MASSILLA DE CAUTXÚ-ASFALT:

Emmagatzematge: En el seu envàs tancat hermèticament i protegit de la intempèrie. Temps màxim d'emmagatzematge sis mesos.

ESCUMA DE POLIURETÀ:

Emmagatzematge: el producte s'ha d'emmagatzemar en el seu envàs tancat hermèticament i a temperatura ambient al voltant dels 20°C.

Temps màxim d'emmagatzematge nou mesos.

3.- UNITAT I CRITERI D'AMIDAMENT

Unitat d'amidament: la indicada a la descripció de l'element

Criteri d'amidament: quantitat necessària subministrada a l'obra

4.- NORMATIVA DE COMPLIMENT OBLIGATORI

No hi ha normativa de compliment obligatori.

5.- CONDICIONS DE CONTROL DE RECEPCIÓ

CONDICIONS DE MARCATGE I CONTROL DE LA DOCUMENTACIÓ:

Ha de portar impreses les dades següents:

- Nom del fabricant o marca comercial
- Identificació del producte
- Color (excepte la massilla per a plaques de cartó-guix o escuma de poliuretà)
- Instruccions d'ús
- Pes net o volum del producte
- Data de caducitat (excepte la massilla per a plaques de cartó-guix)

B8 REVESTIMENTS

B81 MATERIALS PER A ARREBOSSATS I ENGUIXATS

B811- MORTER PER A ARREBOSSAT I LLISCAT

0.- ELEMENTS QUE CONTEMPLA EL PLEC

B811-1ZWW.

Plec de condicions

1.- DEFINICIÓ I CONDICIONS DELS ELEMENTS

Mescla formada per un o varis conglomerants inorgànics, d'àrids, aigua i, de vegades, d'addicions o additius per a realitzar revestiments continus exteriors o interiors.

S'han considerat els tipus següents:

- Morter per a revestiments d'ús corrent (GP): Sense característiques especials.
- Morter per a revestiments lleugers (LW): Morter dissenyat amb una densitat, en estat endurit i sec, que és $\leq 1300 \text{ kg/m}^3$
- Morter per a revestiments acolorits (CR): Morter dissenyat especialment acolorits.
- Morter per a revestiments monocapa (OC): Morter dissenyat que s'aplica en una capa que compleix les mateixes funcions que un sistema multicapa utilitzat en exteriors i usualment és de color. Aquests morters es poden fabricar amb àrids normals i/o lleugers.
- Morter per a revestiments per a la renovació (R): Morter dissenyat que s'utilitza per murs de fàbrica humits que contenen sals solubles en aigua. Aquests morters tenen una porositat i una permeabilitat al vapor d'aigua elevades, així com una reduïda absorció de l'aigua per capil·laritat.
- Morter per a aïllament tèrmic (T): Morter dissenyat amb unes propietats específiques d'aïllament tèrmic.

CONDICIONS GENERALS:

Característiques del morter fresc:

- Temps d'utilització. Valor que declara el fabricant d'acord amb assaig EN 1015-9
- Contingut en aire: EN 1015-7 o EN 1015-6 si s'han utilitzat granulats porosos.

Característiques del morter endurit:

- Densitat aparent en sec: EN 1015-10
- Resistència a compressió: EN 1015-11
- Resistència d'unió (adhesió): EN 1015-12
- Adhesió després de cicles climàtics de condicionament: EN 1015-21
- Absorció d'aigua per capil·laritat: EN 1015-18
- Penetració d'aigua després d'assaig AAC: EN 1015-18

Per tal de validar aquest document consulti la següent adreça:

Codi Segur de Validació e53f5fa36ee34b3aa72427b30ca242bb001

Uri de validació <https://seu.tarrega.cat>

Metadades Origen: Origen administració Estat d'elaboració: Original



- Permeabilitat al vapor d'aigua després de cicles climàtics de condicionament: EN1015-21
 - Coeficient de permeabilitat al vapor d'aigua: EN 1015-19
 - Coeficient de conductivitat tèrmica: EN 1745
 - Reacció davant del foc: - Material amb contingut de matèria orgànica $\leq 1,0\%$: Classe A1
 - Material amb contingut de matèria orgànica $> 1,0\%$: Classe segons UNE-EN 13501-1
 - Durabilitat per al morter monocapa (OC) d'acord amb assaig EN-1015-21 (resistència als cicles de gel/desgel) i per a la resta de morters d'acord amb les disposicions vàlides en el lloc previst d'utilització.
- Propietats del morter endurit:
- Interval de resistència a compressió a 28 dies (CS): - S I: 0,4 a 2,5 N/mm² - S II: 1,5 a 5,0 N/mm² - CS III: 3,5 a 7,5 N/mm² - CS IV: ≥ 6 N/mm²
 - Absorció d'aigua per capil·laritat (W): - W 0: No especificat - W1: $c \leq 0,40$ kg/m² min0,5 - W2: $c \leq 0,20$ kg/m² min0,5
 - Conductivitat tèrmica (T): - T1: $\leq 0,1$ W/m K - T2: $\leq 0,2$ W/ m K

2.- CONDICIONS DE SUBMINISTRAMENT I EMMAGATZEMATGE

Subministrament: en envasos tancats hermèticament.

Emmagatzematge: En el seu envàs d'origen i en llocs secs, sense contacte directe amb el terra i protegit de la intempèrie, de manera que no se n'alterin les condicions inicials.

3.- UNITAT I CRITERI D'AMIDAMENT

Unitat d'amidament: la indicada a la descripció de l'element

Criteri d'amidament: quantitat necessària subministrada a l'obra

4.- NORMATIVA DE COMPLIMENT OBLIGATORI

UNE-EN 998-1:2003 Especificaciones de los morteros para albañilería. Parte 1: Morteros para revoco y enlucido.

5.- CONDICIONS DE CONTROL DE RECEPCIÓ

CONDICIONS DE MARCATGE I CONTROL DE LA DOCUMENTACIÓ:

Si el material ha de ser component de la part cega del tancament exterior d'un espai habitable, el fabricant ha de declarar, com a mínim, els valors per les propietats higrotèrmiques següents, d'acord amb l'especificat en l'apartat 4.1 del DB HE 1:

- Conductivitat tèrmica (W/mK)
- Factor de resistència a la difusió del vapor d'aigua
- A l'embalatge o a l'albarà de lliurament han de constar-hi les dades següents:
 - Nom o marca d'identificació i adreça registrada del fabricant
 - Dos últims dígit del any en el que es va estampar el marcatge CE
 - Referència a la norma UNE-EN 998-1
 - Reacció al foc
 - Absorció d'aigua (per morters per ésser utilitzats a l'exterior)
 - Permeabilitat al vapor d'aigua per a morters de revestiment exterior i permeabilitat a l'aigua després de cicles climàtics de condicionament per morters OC
 - Adhesió o adhesió després de cicles climàtics per morters OC.
 - Conductivitat tèrmica/densitat i conductivitat tèrmica per morters T
 - Durabilitat per a morters exteriors i durabilitat (resistència al gel desgel) per a morters OC

El subministrador ha de posar a disposició de la DF en el cas que aquesta ho sol·liciti, la documentació següent, que acredita el marcatge CE, segons el sistema d'avaluació de conformitat aplicable, d'acord amb el que disposa l'apartat 7.2.1 del CTE: - Productes per a acabats de murs, pilars, envans i sostres: - Sistema 4: Declaració de Prestacions

OPERACIONS DE CONTROL:

Les tasques de control a realitzar són les següents:

- Inspecció visual de les condicions de subministrament i recepció del certificat de qualitat del fabricant, d'acord a les exigències del plec de condicions, incloent els resultats corresponents de resistència a compressió (UNE EN 1015-11).

En cas de no presentar aquests resultats, o que la DF tingui dubtes de la seva representativitat, es realitzaran aquests assaigs sobre el material rebut, a càrrec del contractista.

CRITERIS DE PRESA DE MOSTRES:

Els controls s'han de realitzar segons les instruccions de la DF.

INTERPRETACIÓ DE RESULTATS I ACTUACIONS EN CAS D'INCOMPLIMENT:

No es podran utilitzar a l'obra morters sense el corresponent certificat de garantia del fabricant, d'acord a les condicions exigides.

Els valors de consistència i resistència a compressió han de correspondre a les

Per tal de validar aquest document consulti la següent adreça:

Codi Segur de Validació e53f5fa36ee34b3aa72427b30ca242bb001

Url de validació <https://seu.tarrega.cat>

Metadades Origen: Origen administració Estat d'elaboració: Original



especificacions de projecte.

B8 REVESTIMENTS

B89 MATERIALS PER A PINTURES

B896- PINTURA

0.- ELEMENTS QUE CONTEMPLA EL PLEC

B896-HYAR.

1.- DEFINICIÓ I CONDICIONS DELS ELEMENTS

Pintures, pastes i esmalts.

S'han considerat els tipus següents:

- Pintura a la cola: Pintura a l'aigua formada per un aglomerant a base de coles cel·lulòsiques o anilacions i pigments resistents als àlcalis
- Pintura a la calç: Dissolució en aigua, l'aglutinant i el pigment de la qual és l'hidròxid de calç o la calç apagada
- Pintura al ciment: Dissolució en aigua de ciment blanc tractat i pigments resistents a l'alcalinitat
- Pintura al làtex: Pintura a base de polímers vinílics en dispersió
- Pintura plàstica: Pintura formada per un aglomerant a base d'un polímer sintètic, en dispersió aquosa i pigments càrrega-estenedors resistents als àlcalis i a la intempèrie
- Pintura acrílica: Pintura formada per copolímers acrílics amb pigments i càrregues inorgàniques, en una dispersió aquosa. Seca a l'aire per evaporació del dissolvent
- Esmalt gras: Pintura formada per olis secants barrejats amb resines dures, naturals o sintètiques i dissolvents
- Esmalt sintètic: Pintura formada per un aglomerant de resines alquídiques, soles o modificades, pigments resistents als àlcalis i a la intempèrie i additius modificadors de la brillantor. Seca a l'aire per evaporació del dissolvent
- Esmalt de poliuretà d'un component: Pintura formada per un aglomerant de resines de poliuretà, soles o modificades, que catalitzen amb la humitat atmosfèrica i pigments resistents als àlcalis i a la intempèrie, dissolta en dissolvents adequats
- Esmalt de poliuretà de dos components: Pintura formada per copolímers de resines de poliuretà fluidificades i pigmentades. Seca per polimerització mitjançant un catalitzador
- Esmalt de poliuretà uretanat: Pintura formada per resines uretanades
- Esmalt epoxi: Revestiment de resines epoxi, format per dos components: un enduridor i una resina, que cal barrejar abans de l'aplicació. Seca per reacció química dels dos components
- Esmalt en dispersió acrílica: Copolímers acrílics en una emulsió aquosa
- Esmalt de clorautxú: Seca a l'aire per evaporació del dissolvent
- Pasta plàstica de picar: Pintura formada per un vehicle a base d'un polímer sintètic, en dispersió aquosa i pigments càrrega-estenedors resistents als àlcalis i la intempèrie

PINTURA A LA COLA:

Característiques de la pel·lícula líquida:

- Amb l'envàs ple i al cap de 3 minuts d'agitació (INTA 16 32 03) no ha de tenir coàguls, pells, dipòsits durs ni flotació de pigments.
- Ha de tenir una consistència adequada per a la seva aplicació amb brotxa o amb corró. Ha de fer córrer la brotxa, ha de fluir, ha d'anivellar bé i ha de deixar una capa uniforme després de l'assecat
- Finor de mòlta dels pigments (INTA 16 02 55): < 50 micres
- Temperatura d'inflamació (INTA 16 02 32A): Ininflamable
- Temps d'assecatge a 23°C ± 2°C i 50% ± 5% HR (INTA 16 02 29): - Al tacte: 2 h -
Totalment sec: 4 h

Característiques de la pel·lícula seca:

- La pintura ha de ser de color estable.
- Adherència (UNE 48032): ≤ 2

PINTURA A LA CALÇ:

Un cop preparada ha de tenir una consistència adequada per a la seva aplicació amb brotxa, corró o procediments neumàtics fins a l'impregnació dels porus de la superfície a tractar. Després d'assecar-se s'han d'aplicar dues capes d'acabat.

Un cop seca, ha de ser resistent a la intempèrie, ha d'endurir amb la humitat i el temps i ha de tenir propietats microbicides.

Per tal de validar aquest document consulti la següent adreça:

Codi Segur de Validació	e53f5fa36ee34b3aa72427b30ca242bb001
Uri de validació	https://seu.tarrega.cat
Metadades	Origen: Origen administració Estat d'elaboració: Original



PINTURA AL CIMENT:

Un cop preparada ha de tenir una consistència adequada per a la seva aplicació amb brotxa, corró o pistola fins a l'impregnació de la superfície a tractar.

Un cop seca ha de ser resistent a la intempèrie.

PINTURA AL LÀTEX:

Característiques de la pel·lícula líquida:

- Amb l'envàs ple i al cap de 3 minuts d'agitació (INTA 16 32 03) no ha de tenir coàguls, pells, ni dipòsits durs

- Un cop preparada ha de fer córrer la brotxa, ha de fluir, ha d'anivellar bé i ha de deixar una capa uniforme després de l'assecat

- Temps d'assecatge a 23°C ± 2°C i 50% ± 5% HR (INTA 16 02 29): - Al tacte: < 30 -
Totalment sec: < 2 h

Característiques de la pel·lícula seca:

- Adherència (UNE 48032): <= 2

PINTURA PLÀSTICA:

Característiques de la pel·lícula líquida:

- La pintura continguda al seu envàs original recentment obert, no ha de presentar senyals de putrefacció, pells ni materies estranyes.

- Amb l'envàs ple i sotmesa a agitació (UNE EN 21513 i UNE 48-083) no ha de tenir coàguls, pells, dipòsits durs ni flotació de pigments

- Ha de tenir una consistència adequada per a la seva aplicació amb brotxa o amb corró. Ha de fer córrer la brotxa, ha de fluir, ha d'anivellar bé i ha de deixar una capa uniforme després de l'assecat

- Finor de molta dels pigments (INTA 16 02 55): < 50 micres

- Temps d'assecatge a 23°C ± 2°C i 50% ± 5% HR (INTA 16 02 29): - Al tacte: < 1 h -
Totalment sec: < 2 h

- Pes específic: - Pintura per a interiors: < 16 kN/m3 - Pintura per a exteriors: < 15 kN/m3

- Rendiment: > 6 m2/kg

- Relació volum pigments + càrregues/volum pigments, pes càrregues, aglomerat sòlid (PVC): < 80%

Característiques de la pel·lícula seca:

- La pintura ha de ser de color estable, i per a exteriors, insaponificable.

- Adherència (UNE 48032): <= 2

- Capacitat de recobriment (UNE 48259): Relació constant >= 0,98

- Resistència al rentat (DIN 53778): - Pintura plàstica per a interiors o pasta plàstica: >= 1000 cicles - Pintura plàstica per a exteriors: >= 5000 cicles

- Solidesa a la llum (NF-T-30.057): Ha de complir

- Transmissió del vapor d'aigua (NF-T-30.018): Ha de complir

PINTURA PLÀSTICA PER A EXTERIORS:

Resistència a la immersió (UNE 48-144): No s'observen canvis o defectes

Resistència a la intempèrie (DIN 18363): Ha de complir

Resistència a l'abrasió (NF-T-30.015): Ha de complir

Resistència a la calor (UNE 48-033): Ha de complir

PINTURA ACRÍLICA:

Característiques de la pel·lícula líquida:

- Un cop preparada ha de tenir una consistència adequada per a la seva aplicació amb brotxa, corró o procediments pneumàtics

- Temps d'assecatge a 23°C ± 2°C i 50% ± 5% HR (INTA 16 02 29): - Al tacte: < 4 h -
Totalment sec: < 14 h

Característiques de la pel·lícula seca:

- La pintura ha de ser de color estable i insaponificable.

- Ha de ser resistent a la intempèrie.

ESMALT GRAS:

Un cop preparada ha de tenir una consistència adequada per a la seva aplicació amb brotxa, corró o pistola fins a l'impregnació de la superfície a tractar.

Temperatura d'inflamació (INTA 16 02 32A): > 30°C

Temps d'assecatge a 23°C ± 2°C i 50% ± 5% HR (INTA 16 02 29):

- Al tacte: < 1 h

- Totalment sec: < 6 h

Un cop sec, ha de tenir bona resistència al fregament i al rentat.

ESMALT SINTÈTIC:

No ha de tenir resines fenòliques (INTA 16 04 23) ni de colofonia (INTA 16 04 22).

Característiques de la pel·lícula líquida:

- Amb l'envàs ple i al cap de 3 minuts d'agitació (INTA 16 32 03) no ha de tenir coàguls, pells, dipòsits durs ni flotació de pigments.

- Ha de tenir la consistència adequada per a la seva aplicació amb brotxa. Ha de fer córrer la brotxa, ha de fluir bé i ha de deixar una capa uniforme després de l'assecatge.

- Finor de molta dels pigments (INTA 16 02 55): < 25 micres

- Temperatura d'inflamació (INTA 16 02 32A): > 30°C

- Temps d'assecatge a 23°C ± 2°C i 50% ± 5% HR (INTA 16 02 29): - Al tacte: < 3 h -
Totalment sec: < 8 h

- Material volàtil (INTA 16 02 31): >= 70 ± 5%

Per tal de validar aquest document consulti la següent adreça:

Codi Segur de Validació e53f5fa36ee34b3aa72427b30ca242bb001

Uri de validació <https://seu.tarrega.cat>

Metadades Origen: Origen administració Estat d'elaboració: Original



- Rendiment per a una capa de 30 micres: ≥ 5 m²/kg
 - Índex d'anivellament a $23 \pm 2^\circ\text{C}$ i $50 \pm 5\%$ HR (INTA 16 02 89): ≥ 5
 - Índex de desprendiments a $23 \pm 2^\circ\text{C}$ i $50 \pm 5\%$ HR (INTA 16 02 88): ≥ 4
 Característiques de la pel·lícula seca:
 - La pintura ha de ser de color estable i insaponificable.
 - Adherència (UNE 48032): ≤ 2
 - Ha de ser resistent a la intempèrie (INTA 16 06 02).
 - Envelliment accelerat (INTA 16 06 55): < 6 unitats pèrdua de lluminositat (INTA 16 02 08)
 - Resistència a l'abrasió (UNE 56818): Danys moderats
 - Esgroguement accelerat per colors amb reflectància aparent superior al 80% (INTA 160.603): $< 0,12$
ESMALT DE POLIURETÀ D'UN COMPONENT:
 Característiques de la pel·lícula líquida:
 - Amb l'envàs ple i al cap de 3 minuts d'agitació (INTA 16 32 03) no ha de tenir coàguls, pells, dipòsits durs ni flotació de pigments.
 - Ha de tenir la consistència adequada per a la seva aplicació amb brotxa. Ha de fer córrer la brotxa, ha de fluir bé i ha de deixar una capa uniforme després de l'assecatge.
 - Temperatura d'inflamació (INTA 16 02 32A): $> 30^\circ\text{C}$
 - Temps d'assecatge a $23^\circ\text{C} \pm 2^\circ\text{C}$ i $50\% \pm 5\%$ HR (INTA 16 02 29): - Al tacte: < 3 h -
 Totalment sec: < 8 h
 - Índex d'anivellament a $23 \pm 2^\circ\text{C}$ i $50 \pm 5\%$ HR (INTA 16 02 89): ≥ 5
 - Índex de desprendiments a $23 \pm 2^\circ\text{C}$ i $50 \pm 5\%$ HR (INTA 16 02 88): ≥ 4
 Característiques de la pel·lícula seca:
 - La pintura ha de ser de color estable i insaponificable.
 - Adherència (UNE 48032): ≤ 2
 - Ha de ser resistent a la intempèrie (INTA 16 06 02).
 - Envelliment accelerat (INTA 16 06 05): < 6 unitats pèrdua de lluminositat (INTA 16 02 08)
 - Resistència a l'abrasió (UNE 56818): Danys petits
 - Adherència i resistència a l'impacte:

	A les 24 h	Al cap de 7 dies
Adherència al quadriculat:	100%	100%
Impacte directe o indirecte:		
Bola de 12,5 des de 50 cm (INTA 160.266)	Bé	Ha de complir

- Resistència a la càrrega concentrada en moviment (UNE 56-814): Danys moderats
 - Resistència a la càrrega rodant (UNE 56-815): Danys petits
 - Resistència a la càrrega arrossegada (UNE 56-816): Danys petits
 - Resistència al ratllat (UNE 48-173): Resistent
 - Resistència a la calor (UNE 48-033): Ha de complir
 - Resistència química: - A l'àcid cítric al 10%: 15 dies - A l'àcid làctic al 5%: 15 dies
 - A l'àcid acètic al 5%: 15 dies - A l'oli de cremar: Cap modificació - Al xilol: Cap modificació - Al clorur sòdic al 20%: 15 dies - A l'aigua: 15 dies
ESMALT DE POLIURETÀ DE DOS COMPONENTS:
 Cal barrejar els dos components abans de l'aplicació.
 Característiques de la pel·lícula líquida:
 - Ha de tenir la consistència adequada per a la seva aplicació amb brotxa. Ha de fer córrer la brotxa, ha de fluir bé i ha de deixar una capa uniforme després de l'assecatge.
 - Temperatura d'inflamació (INTA 16 02 32A): $> 30^\circ\text{C}$
 - Temps d'assecatge a $23^\circ\text{C} \pm 2^\circ\text{C}$ i $50\% \pm 5\%$ HR (INTA 16 02 29): - Al tacte: < 3 h -
 Totalment sec: < 8 h
 Característiques de la pel·lícula seca:
 - La pintura ha de ser de color estable i insaponificable.
 - Adherència (UNE 48032): ≤ 2
 - Ha de ser resistent a la intempèrie (INTA 16 06 02).
 - Envelliment accelerat (INTA 16 06 55): < 6 unitats pèrdua de lluminositat (INTA 16 02 08)
 - Resistència a l'abrasió (UNE 56818): Danys petits
 - Ha de tenir bona resistència química als àcids diluïts, als hidrocarburs, les sals i als detergents.
ESMALT DE POLIURETÀ URETANAT:
 Un cop preparada ha de tenir una consistència adequada per a la seva aplicació amb brotxa, corró o pistola fins a l'impregnació de la superfície a tractar.
 Temps d'assecatge a 20°C : 1 - 2 h
 Ha de tenir bona resistència a l'aigua salada i al sol.
ESMALT DE DISPERSIÓ ACRÍLICA:
 Un cop preparada ha de tenir una consistència adequada per a la seva aplicació amb brotxa, corró o pistola fins a l'impregnació de la superfície a tractar.
 Temperatura d'inflamació (INTA 16 02 32A): Ininflamable
 Temps d'assecatge a $23^\circ\text{C} \pm 2^\circ\text{C}$ i $50\% \pm 5\%$ HR (INTA 16 02 29):
 - Al tacte: < 20 min
 - Totalment sec: < 1 h
ESMALT DE CLORCAUTXÚ:

Per tal de validar aquest document consulti la següent adreça:

Codi Segur de Validació e53f5fa36ee34b3aa72427b30ca242bb001

Url de validació <https://seu.tarrega.cat>

Metadades Origen: Origen administració Estat d'elaboració: Original



Un cop preparada ha de tenir una consistència adequada per a la seva aplicació amb brotxa o corró.

Temps d'assecatge a 23°C ± 2°C i 50% ± 5% HR (INTA 16 02 29):

- Al tacte: < 30 min

- Totalment sec: < 2 h

Ha de ser resistent a l'aigua dolça i salada, als àcids i als àlcalis.

ESMALT EPOXI:

Un cop preparada ha de tenir una consistència adequada per a la seva aplicació amb brotxa, corró o pistola.

Temperatura d'inflamació (INTA 16 02 29): > 30°C

Temps d'assecatge a 23°C ± 2°C i 50% ± 5% HR (INTA 16 02 29):

- Al tacte: < 30 min

- Totalment sec: < 10 h

Ha de tenir bona resistència al desgast.

Ha de ser resistent a l'àcid làctic 1%, acètic 10%, clorhídric 20%, cítric 30%, sosa i solucions bàsiques, als hidrocarburs (benzina, querosè) als olis animals i vegetals, a l'aigua, als detergents i a l'alcohol etílic 10%.

Resistència mecànica (després de 7 dies de polimerització):

- Tracció: >= 16 N/mm²

- Compressió: >= 85 N/mm²

Resistència a la temperatura: 80°C

PASTA PLÀSTICA DE PICAR:

Característiques de la pel·lícula líquida:

- Amb l'envàs ple i al cap de 3 minuts d'agitació (INTA 16 32 03) no ha de tenir coàguls, pells, dipòsits durs ni flotació de pigments.

- Ha de tenir una consistència adequada.

- Finor de mòlta dels pigments (INTA 16 02 55): < 50 micres

- Temps d'assecatge a 23°C ± 2°C i 50% ± 5% HR (INTA 16 02 29): - Al tacte: < 1 h -

Totalment sec: < 2 h

- Pes específic: < 17 kN/m³

- Relació: volum del pigment/volum de la resina (PVC): < 80%

Característiques de la pel·lícula seca:

- La pintura ha de ser de color estable i insaponificable.

- Adherència (UNE 48032): <= 2

- Resistència al rentat (DIN 53778): - Pintura plàstica per a interiors o pasta plàstica: >= 1000 cicles - Pintura plàstica per a exteriors: >= 5000 cicles

- Solidesa a la llum (NF-T-30.057): Ha de complir

- Transmissió del vapor d'aigua (NF-T-30.018): Ha de complir

- Resistència a la immersió (UNE 48-144): No s'observen canvis o defectes

- Resistència a la intempèrie (DIN 18363): Ha de complir

- Resistència a l'abrasió (NF-T-30.015): Ha de complir

- Resistència a la calor (UNE 48-033): Ha de complir

2.- CONDICIONS DE SUBMINISTRAMENT I EMMAGATZEMATGE

PINTURA A LA COLA, AL LÀTEX, ACRÍLICA, PLÀSTICA, ESMALT GRAS, SINTÈTIC, DE POLIURETÀ, DE DISPERSIÓ ACRÍLICA, EPOXI I PASTA DE PICAR:

Subministrament: En pots o bidons.

Emmagatzematge: En llocs ventilats i no exposats al sol, dins del seu envàs tancat i sense contacte amb el terra. S'ha de preservar de les gelades.

PINTURA A LA CALÇ:

Subministrament de la calç aèria en terrossos o envasada.

La calç hidràulica ha de subministrar-se en pols.

Emmagatzematge: En llocs ventilats i no exposats al sol, dins del seu envàs tancat i sense contacte amb el terra. S'ha de preservar de les gelades.

PINTURA AL CIMENT:

Subministrament: En pols, en envasos adequats.

Emmagatzematge: En llocs ventilats i no exposats al sol, dins del seu envàs tancat i sense contacte amb el terra. S'ha de preservar de les gelades.

3.- UNITAT I CRITERI D'AMIDAMENT

Unitat d'amidament: la indicada a la descripció de l'element

Criteri d'amidament: quantitat necessària subministrada a l'obra

4.- NORMATIVA DE COMPLIMENT OBLIGATORI

No hi ha normativa de compliment obligatori.

5.- CONDICIONS DE CONTROL DE RECEPCIÓ

CONDICIONS DE MARCATGE I CONTROL DE LA DOCUMENTACIÓ EN PINTURA A LA COLA, AL LÀTEX, ACRÍLICA, PLÀSTICA, ESMALT GRAS, SINTÈTIC, DE POLIURETÀ, DE DISPERSIÓ ACRÍLICA, EPOXI I PASTA DE PICAR:

A cada envàs hi ha d'haver les dades següents:

- Identificació del fabricant
- Nom comercial del producte
- Identificació del producte
- Codi d'identificació
- Pes net o volum del producte
- Data de caducitat
- Instruccions d'ús

Per tal de validar aquest document consulti la següent adreça:

Codi Segur de Validació e53f5fa36ee34b3aa72427b30ca242bb001

Url de validació <https://seu.tarrega.cat>

Metadades Origen: Origen administració Estat d'elaboració: Original



- Dissolvents adequats
 - Límits de temperatura
 - Temps d'assecatge al tacte, total i de repintat
 - Toxicitat i inflamabilitat
 - Proporció de la barreja i temps d'utilització, en els productes de dos components
 - Color i acabat, en la pintura plàstica o al làtex i en l'esmalt sintètic, de poliuretà
- CONDICIONS DE MARCATGE I CONTROL DE LA DOCUMENTACIÓ EN PINTURA A LA CALÇ:

A cada envàs hi ha d'haver les dades següents:

- Identificació del fabricant
- Nom comercial del producte
- Identificació del producte
- Codi d'identificació
- Pes net o volum del producte
- Toxicitat i inflamabilitat

CONDICIONS DE MARCATGE I CONTROL DE LA DOCUMENTACIÓ EN PINTURA AL CIMENT:

A cada envàs hi ha d'haver les dades següents:

- Identificació del fabricant
- Nom comercial del producte
- Identificació del producte
- Codi d'identificació
- Pes net o volum del producte
- Instruccions d'ús
- Temps d'estabilitat de la barreja
- Temperatura mínima d'aplicació
- Temps d'assecatge
- Rendiment teòric en m/l
- Color

OPERACIONS DE CONTROL:

Els punts de control més destacables són els següents:

- En cada subministrament d'esmalt, es comprovarà que l'etiquetatge dels envasos contingui les dades exigides a les especificacions.

El control de recepció de material verificarà que les característiques dels materials són coincidents amb l'establert en la DT. Aquest control ha de complir l'especificat en l'apartat 7.2 del CTE.

Control de documentació: documents d'origen (full de subministrament i etiquetat), certificat de garantia del fabricant, en el seu cas, (signat per persona física) i els documents de conformitat o autoritzacions administratives exigides, inclòs la documentació corresponent al marcatge CE quan sigui pertinent.

Control mitjançant distintius de qualitat i avaluacions d'idoneïtat: En el cas que el fabricant disposi de marques de qualitat, ha d'aportar-ne la documentació corresponent.

Control de recepció mitjançant assaigs: Si el material disposa d'una marca legalment reconeguda a un país de la CEE (Marcatge CE, AENOR, etc.) es podrà prescindir dels assaigs de control de recepció de les característiques del material garantides per la marca; i la DF sol·licitarà en aquest cas, els resultats dels assaigs corresponents al subministrament rebut. En qualsevol cas, la DF podrà sol·licitar assaigs de control de recepció si ho creu convenient.

- Comprovació de l'estat de conservació de la pintura, en un 10 % dels pots rebuts (INTA 16 02 26).

OPERACIONS DE CONTROL EN PINTURA PLÀSTICA:

- Recepció del certificat de qualitat del fabricant, on constin els resultats dels assaigs següents:
 - Determinació de la finor de molta dels pigments INTA 16.02.55 (10.57)
 - Temps d'assecatge INTA 16.02.29 (6.57)
 - Pes específic UNE EN ISO 2811-1
 - Capacitat de cobriment en humitat INTA 16.02.62(9.82)
 - Capacitat de cobriment en sec INTA 16.02.61(2.58)
 - Conservació de la pintura (cada 100 m2) INTA 16.02.26
- En cas de no rebre aquests resultats abans del inici de l'activitat, o que la DF no els consideri representatius, el contractista haurà de realitzar els assaigs corresponents, al seu càrrec i fora del pressupost d'autocontrol.

CRITERIS DE PRESA DE MOSTRES:

Els controls s'han de realitzar segons les instruccions de la DF i els criteris indicats a les normes de procediment corresponents.

INTERPRETACIÓ DE RESULTATS I ACTUACIONS EN CAS D'INCOMPLIMENT:

No s'acceptaran els pots de pintura que no estiguin degudament etiquetats i/o certificats, així com els que presentin mal estat de conservació i/o emmagatzematge.

En cas d'observar deficiències en l'estat de conservació d'un pot, es rebutjarà la unitat corresponent i s'incrementarà la inspecció, en primera instància, fins al 20 % dels pots subministrats. Si es continuen observant irregularitats, es passarà a controlar el 100% del subministrament.

Els assaigs d'identificació han de resultar d'acord a les especificacions del plec i a les condicions garantides en el certificat del material. En cas d'incompliment, es realitzarà l'assaig sobre dues mostres més del mateix lot, acceptant-ne el conjunt sempre que els dos resultats estiguin d'acord a dites especificacions.

Per tal de validar aquest document consulti la següent adreça:

Codi Segur de Validació e53f5fa36ee34b3aa72427b30ca242bb001

Uri de validació <https://seu.tarrega.cat>

Metadades Origen: Origen administració Estat d'elaboració: Original



B8 REVESTIMENTS

B8Z MATERIALS ESPECIALS PER A REVESTIMENTS

B8ZM- SEGELLADORA

0.- ELEMENTS QUE CONTEMPLA EL PLEC

B8ZM-OP35.

Plec de condicions

1.- DEFINICIÓ I CONDICIONS DELS ELEMENTS

Materials per a envernissats, emprimmacions i tractaments superficials.

S'han considerat els tipus següents:

- Segelladora: Producte segellant per a fusta, guix i ciment i paviments porosos

SEGELLADORA AMB POLÍMERS ACRÍLICS:

pH sobre T.Q.:7,75

SEGELLADORA:

Característiques de la pel·lícula líquida:

- Amb l'envàs ple i al cap de 3 minuts d'agitació (INTA 16 32 03) no ha de tenir coàguls, pells, dipòsits durs ni flotació de pigments.

- Ha de tenir una dilució adequada per a la seva aplicació amb brotxa. Ha de fer córrer la brotxa, ha de fluir i anivellar bé, i ha de deixar una capa uniforme després de l'assecat

- Finor de la mólta (INTA 16 02 55): < 60 micres

- Temperatura d'inflamació (INTA 16 02 32): > 30°C

- Temps d'assecatge a 23 ±2°C i 50 ±5% HR (INTA 16 02 29): - Al tacte: 30 min - 4 h

- Totalment seca: < 12 h

- Rendiment per a una capa de 60 micres: > 10 m²/kg

Característiques de la pel·lícula seca:

- Adherència (UNE 48032): ≤ 2

2.- CONDICIONS DE SUBMINISTRAMENT I EMMAGATZEMATGE

Subministrament: En pots o bidons.

Emmagatzematge: En llocs ventilats i no exposats al sol, dins del seu envàs tancat i sense contacte amb el terra. S'ha de preservar de les gelades.

3.- UNITAT I CRITERI D'AMIDAMENT

Unitat d'amidament: la indicada a la descripció de l'element

Criteri d'amidament: quantitat necessària subministrada a l'obra

4.- NORMATIVA DE COMPLIMENT OBLIGATORI

No hi ha normativa de compliment obligatori.

5.- CONDICIONS DE CONTROL DE RECEPCIÓ

CONDICIONS DE MARCATGE I CONTROL DE LA DOCUMENTACIÓ:

A cada envàs hi ha d'haver les dades següents:

- Identificació del fabricant

- Nom comercial del producte

- Identificació del producte

- Codi d'identificació

- Pes net o volum del producte

- Data de caducitat

- Instruccions d'ús

- Dissolvents adequats

- Límits de temperatura

Per tal de validar aquest document consulti la següent adreça:

Codi Segur de Validació e53f5fa36ee34b3aa72427b30ca242bb001

Uri de validació <https://seu.tarrega.cat>

Metadades Origen: Origen administració Estat d'elaboració: Original



- Temps d'assecatge al tacte, total i de repintat
- Toxicitat i inflamabilitat
- Temps d'inducció de la mescla i vida de la mescla, en els productes de dos components.

OPERACIONS DE CONTROL:

Els punts de control més destacables són els següents:

- En cada subministrament d'esmalt, es comprovarà que l'etiquetatge dels envasos contingui les dades exigides a les especificacions.

El control de recepció de material verificarà que les característiques dels materials són coincidents amb l'establert en la DT. Aquest control ha de complir l'especificat en l'apartat 7.2 del CTE.

Control de documentació: documents d'origen (full de subministrament i etiquetat), certificat de garantia del fabricant, en el seu cas, (signat per persona física) i els documents de conformitat o autoritzacions administratives exigides, inclòs la documentació corresponent al marcatge CE quan sigui pertinent.

Control mitjançant distintius de qualitat i avaluacions d'idoneïtat: En el cas que el fabricant disposi de marques de qualitat, ha d'aportar-ne la documentació corresponent

Control de recepció mitjançant assaigs: Si el material disposa d'una marca legalment reconeguda a un país de la CEE (Marcatge CE, AENOR, etc.) es podrà prescindir dels assaigs de control de recepció de les característiques del material garantides per la marca; i la DF sol·licitarà en aquest cas, els resultats dels assaigs corresponents al subministrament rebut. En qualsevol cas, la DF podrà sol·licitar assaigs de control de recepció si ho creu convenient.

CRITERIS DE PRESA DE MOSTRES:

Els controls s'han de realitzar segons les instruccions de la DF i els criteris indicats a les normes de procediment corresponents.

BA MATERIALS PER A TANCAMENTS I DIVISÒRIES PRACTICABLES

BAN BASTIMENTS DE BASE PER A FINESTRES, BALCONERES, PORTES I ARMARIS

BAN1- BASTIMENT DE BASE DE 3/4 PER A PORTA DE FUSTA

0.- ELEMENTS QUE CONTEMPLA EL PLEC

BAN1-0TZW.

1.- DEFINICIÓ I CONDICIONS DELS ELEMENTS

Conjunt de perfils de secció rectangular, de fusta de pi, que una vegada folrats han de formar el bastiment de la porta o de l'armari.

CARACTERÍSTIQUES GENERALS:

La fusta no ha de tenir d'altres defectes que els que s'esmenten com a admissibles.

La unió dels perfils ha de ser emmetxada i encolada.

Ha de complir les condicions requerides per la DF.

Escairada dels perfils:

- Gruix: ≥ 30 mm

- Amplària: - De 60 a 160 mm en intervals de 10 mm - 145 i 155 mm

S'admeten els nusos sans sempre que no afectin la solidesa dels perfils.

Els perfils no han de tenir nusos morts o resinosos. Els nusos negres o solts es podran substituir per peces de fusta.

Les fissures han de complir els següents límits:

- Amplària: ≤ 1 mm

- Profunditat: $\leq 1/4$ gruix del perfil

- Llargària individual: ≤ 150 mm

- Llargària acumulada: ≤ 25 % llargària del perfil

La fusta no ha de presentar exfoliació.

Superfície de fongs blaus: ≤ 20 % de la peça

Humitat dels perfils (H)

- Portes interiors: $7\% \leq H \leq 11\%$

- Portes exteriors: $10\% \leq H \leq 15\%$

Resistència a l'arrancament de cargols (UNE 56851):

- Portes interiors: - Resistència mitjana: 550 N - Resistència mínima: 500 N

- Portes d'entrada a vivendes i portes exteriors: - Resistència mitjana: 1000 N -

Resistència mínima: 900 N

Per tal de validar aquest document consulti la següent adreça:

Codi Segur de Validació e53f5fa36ee34b3aa72427b30ca242bb001

Url de validació <https://seu.tarrega.cat>

Metadades Origen: Origen administració Estat d'elaboració: Original



Toleràncies:

- Amplària: ± 1 mm
- Alçària: ± 3 mm
- Secció del perfil: - Amplària: ± 2 mm - Gruix: ± 2 mm
- Rectitud d'arestes: ± 2 mm/m
- Torsió del perfil: ± 1°/m
- Planor: ± 1 mm/m
- Angles: ± 1°

2.- CONDICIONS DE SUBMINISTRAMENT I EMMAGATZEMATGE

Subministrament: Amb les traves que calgui per tal d'assegurar l'escairat dels seus angles.
Emmagatzematge: protegit de les pluges, els focus d'humitat i els impactes. No ha d'estar en contacte amb el terra.

3.- UNITAT I CRITERI D'AMIDAMENT

Unitat d'amidament: la indicada a la descripció de l'element

Criteri d'amidament: quantitat necessària subministrada a l'obra

4.- NORMATIVA DE COMPLIMENT OBLIGATORI

* UNE 56802:2001 Unidad de hueco de puerta de madera. Medidas y tolerancias.

* UNE 56803:2000 Hojas de puerta. Especificaciones complementarias.

BA MATERIALS PER A TANCAMENTS I DIVISÒRIES PRACTICABLES

BAS MATERIALS PER A PORTES I REGISTRES TALLAFOCS I CORTINES TALLAFUMS

BAS0- FERRAMENTA PER A FINESTRES I PORTES (D)

0.- ELEMENTS QUE CONTEMPLA EL PLEC

BAS0-0ZFS.

Plec de condicions

1.- DEFINICIÓ I CONDICIONS DELS ELEMENTS

Conjunt d'elements que permeten el gir o desplaçament, el bloqueig en una posició fixa i que faciliten agafar les fulles de portes, finestres o balconeres.

Finestres o balconeres amb fulles batents:

- Frontisses, tanca, manubri i accessoris.
- El sistema de tanca ha de ser tres punts.

Portes batents:

- Frontisses, tanca, manubris i accessoris. Si la porta es d'entrada ha de portar espiera òptica i pom a la cara exterior

- El sistema de tanca ha de ser de cop o de cop i clau si la porta és d'entrada, o de clau si la porta és d'armari

Finestres o balconeres amb fulles corredisses, i portes amb fulles corredisses:

- Guies superiors amb rodaments i mecanismes de fixació de la fulla, element de guia inferior, topalls, tiradors, tanca amb mecanisme de bloqueig de la fulla i accessoris
- El sistema de tanca ha de ser d'un punt.

Finestres o balconeres amb fulles oscilobatents:

- Frontisses, ferrament oscilobatent amb cremona i compàs oscilobatent, tanca, manubri i accessoris.

- El sistema de tanca ha de ser de dos, quatre o sis punts, en funció de les dimensions de la fulla.

CARACTERÍSTIQUES GENERALS:

Els dissenys, materials i acabats de la ferrament han de ser els indicats a la DT o en el seu defecte els que determini la DF.

La superfície de les ferramentes no ha de tenir defectes.

El funcionament de tots els mecanismes ha de ser suau i continu.

La superfície de la pala de les frontisses ha de ser plana. Ha de tenir forats aixamfranats que permetin allotjar el cap del cargol de fixació.

Toleràncies:

- Dimensions nominals: ± 1 mm

FRONTISSES D'UN SOL EIX

Les frontisses d'un sol eix es designen o classifiquen d'acord amb uns codis de 8 dígits (UNE-EN 1935):

- Categoria de servei (primer dígit) - Grau 1: Servei lleuger (frontisses de portes i o

Per tal de validar aquest document consulti la següent adreça:

Codi Segur de Validació e53f5fa36ee34b3aa72427b30ca242bb001

Uri de validació <https://seu.tarrega.cat>

Metadades Origen: Origen administració Estat d'elaboració: Original



finestres d'ús domèstic cuidat, baixa freqüència d'ús) - Grau 2: Servei mig (frontisses de portes amb freqüència mitja d'ús) - Grau 3 : Servei pesat (frontisses amb elevada freqüència d'ús pel públic o per altres persones poc incentivades per a parar atenció, és a dir, allà a on existeixi un risc d'accident o mal ús) - Grau 4: Servei sever (frontisses de portes que poden tenir ús violent)

- Durabilitat segons la freqüència d'ús i la massa màxima de l'element amb frontisses (segon dígit) - Frontisses destinades a ésser usades només en finestres que s'assagen fins:
 - Grau 3: 10.000 cicles - Grau 4: 25.000 cicles - Frontisses destinades a ésser usades en portes que s'assagen fins: - Grau 4: 25 000 cicles - Grau 7: 200.000 cicles

- Massa de la porta d'assaig (tercer dígit) - Grau 0 : 10 kg - Grau 1: 20 kg - Grau 2: 40 kg - Grau 3: 60 kg - Grau 4: 80 kg - Grau 5: 100 kg - Grau 6: 120 kg - Grau 7: 160 kg

- Aptitud per a ús en portes de compartimentació al foc /fum (quart dígit) - Grau 0: no apte per a utilitzar-se conjunts de portes resistents al foc/fum. - Grau 1: apte per a utilitzar-se conjunts de portes resistents al foc/fum (per aquestes portes veure UNE-EN 1634-1)

- Seguretat de persones (cinquè dígit): - otes les frontisses han de ser de grau 1 complint els requisits de seguretat per a l'ús.

- Resistència a la corrosió (sisè dígit) d'acord amb UNE-EN 1670: - Grau 0: Sense resistència definida a la corrosió - Grau 1: resistència mitja - Grau 2: resistència moderada - Grau 3: resistència alta - Grau 4: resistència molt alta

- Seguretat de bens / resistència a l'efracció (setè dígit): - Grau 0: no apta per a utilitzar- se en conjunts de portes resistents a l'efracció. - Grau 1: apta per a utilitzar- se en conjunts de portes resistents a l'efracció

- Grau de la frontissa (vuitè dígit): - Hi ha catorze graus depenent de la combinatòria de les anteriors classificacions.

Les frontisses d'un sol eix fabricades d'acord amb l'UNE-EN 1935 instal·lades en portes tallafor i/o de control de fums o portes de tancament de vies d'evacuació han d'anar marcades amb els següents elements: - identificació, nom fabricant o marca comercial - grau de la frontissa - número d'aquesta norma europea

L'embalatge de les frontisses d'un sol eix ha de mostrar clarament amb etiqueta exterior la classificació de grau de la frontissa, dimensions, acabat i número de referència del fabricant.

En el cas que les frontisses tinguin sentit de gir s'indicarà: - L: Frontisses per a portes i finestres que obren en sentit horari. - R: Frontisses per a portes i finestres que obren en sentit antihorari

La documentació tècnica o l'embalatge pot portar recomanacions per lubricar les frontisses en la instal·lació o en servei.

PANYS I PESTELLS:
 Els panys i pestells es designen o classifiquen d'acord amb uns codis d'11 dígits (UNE-EN 12209):

- Categoria d'ús (primer dígit): - Grau 1: Ús per a persones amb gran incentiu per a ésser curoses. - Grau 2: Ús per persones amb algun incentiu per ésser curoses. - Grau 3: ús per persones amb poc incentiu per ésser curoses, alta probabilitat de mal ús.

- Durabilitat: (segon dígit) - Grau A: 50.000 cicles d'assaig i sense càrrega sobre picaporta. - Grau B: 100.000 cicles d'assaig i sense càrrega sobre picaporta. - Grau C: 200.000 cicles d'assaig i sense càrrega sobre picaporta - Grau F: 50.000 cicles d'assaig i càrrega de 10 N sobre picaporta - Grau G: 100.000 cicles d'assaig i càrrega de 10 N sobre picaporta - Grau H: 200.000 cicles d'assaig i càrrega de 10 N sobre picaporta - Grau I: 100.000 cicles d'assaig i càrrega 25 N sobre picaporta - Grau M: 200.000 cicles d'assaig i càrrega de 25 N sobre picaporta - Grau N: 100.000 cicles d'assaig i càrrega de 50 N sobre picaporta - Grau O: 200.000 cicles d'assaig i càrrega de 50 N sobre picaporta - Grau P: 100.000 cicles d'assaig i càrrega de 120 N sobre picaporta - Grau Q: 200.000 cicles d'assaig i càrrega de 120 N sobre picaporta

- Massa de la porta i força de tancament (tercer dígit) - Grau 1: < 100 kg de massa de porta i força de tancament <=50 N - Grau 2: < 200 kg de massa de porta i força de tancament <=50 N - Grau 3: > 200 kg de massa de porta o especificat pel fabricant i força de tancament <=50 N - Grau 4: < 100 kg de massa de porta i força de tancament <=25 N - Grau 5: < 200 kg de massa de porta i força de tancament <=25 N - Grau 6: > 200 kg de massa de porta o o especificat pel fabricant i força de tancament <=25 N - Grau 7: < 100 kg de massa de porta i força de tancament <=15 N - Grau 8: < 200 kg de massa de porta i força de tancament <=15 N - Grau 9: > 200 kg de massa de porta o especificat pel fabricant i força de tancament <=15 N

- Aptitud per a l'ús de portes tallafor i/o estanques al fum (quart dígit): - Grau 0: no apropiada per a ésser utilitzada en portes tallafor i/o estanques al fum. - Grau 1: apte per a ésser utilitzada en portes tallafor i/o estanques al fum.

- Seguretat de persones (cinquè dígit): - Grau 0: sense requisits de seguretat.

- Resistència a la corrosió i a la temperatura (sisè dígit): - Grau 0: Sense requisits de resistència a la corrosió i sense requisit de temperatura. - Grau A: Baixa resistència a la corrosió i sense requisit de temperatura. - Grau B: Moderada resistència a la corrosió i sense requisit de temperatura. - Grau C: Alta resistència a la corrosió i sense requisit de temperatura. - Grau D: Molt alta resistència a la corrosió i sense requisit de

Per tal de validar aquest document consulti la següent adreça:

Codi Segur de Validació	e53f5fa36ee34b3aa72427b30ca242bb001
Url de validació	https://seu.tarrega.cat
Metadades	Origen: Origen administració Estat d'elaboració: Original



temperatura. - Grau E: Moderada resistència a la corrosió i requisit de temperatura de -20C a +80C - Grau F: Alta resistència a la corrosió i requisit de temperatura de -20C a +80C - Grau G: Molt alta resistència a la corrosió i requisit de temperatura de -20C a +80C.

- Seguretat de bens i resistència a la perforació (setè dígit): - Grau 1: Mínima seguretat i sense resistència a la perforació - Grau 2: Baixa seguretat i sense resistència a la perforació - Grau 3: Mitja seguretat i sense resistència a la perforació - Grau 4: Alta seguretat i sense resistència a la perforació - Grau 5: Alta seguretat i amb resistència a la perforació - Grau 6: Molt alta seguretat i sense resistència a la perforació - Grau 7: Molt alta seguretat i amb resistència a la perforació

- Camp d'aplicació de la porta (vuitè dígit): - Grau A: Porta encastada, sense limitacions d'aplicació. - Grau B: Porta encastada i batent - Grau C: Porta encastada i corredissa - Grau D: Porta sobreposada i sense limitacions d'aplicació - Grau E: Porta sobreposada i batent - Grau F: Porta sobreposada i corredissa - Grau G: Porta tubular i sense limitacions d'aplicació - Grau H: Porta encastada, batent i recolzada - Grau J: Porta sobreposada, batent cap a l'interior. - Grau K: Porta encastada, batent i bloquejada des del interior - Grau L: Porta encastada, corredissa i bloquejada des del interior - Grau M: Porta sobreposada, batent i bloquejada des del interior - Grau N: Porta sobreposada, corredissa i bloquejada des del interior - Grau P: Porta encastada, batent, recolzada i bloquejada des del interior - Grau R: Porta sobreposada, batent cap al interior i bloquejada des del interior

- Tipus de maniobra de clau i bloqueig (novè dígit) - Grau 0: No aplicable - Grau A: Pany de cilindre i bloqueig manual - Grau B: Pany de cilindre i bloqueig automàtic - Grau C: Pany de cilindre i bloqueig manual amb bloqueig intermedi - Grau D: Pany de gorja i bloqueig manual - Grau E: Pany de gorja i bloqueig automàtic - Grau F: Pany de gorja i bloqueig manual amb bloqueig intermedi - Grau G: Pany sense clau i bloqueig manual - Grau H: Pany sense clau i bloqueig automàtic

- Tipus de maniobra de la nueca (desè dígit): - Grau 0: Pany sense nueca - Grau 1: Pany per a pom o maneta amb molla de retorn - Grau 2: Pany per a maneta sense molla de retorn - Grau 3: Pany per a maneta sense molla de retorn per a ús sever - Grau 4: Pany per a maneta sense molla de retorn i ús sever especificat pel fabricant

- Requisits d'identificació de la clau (onzè dígit): - Grau 0: Sense requisit - Grau A: Mínim tres elements retenidors - Grau B: Mínim cinc elements retenidors - Grau C: Mínim cinc elements retenidors, amb nombre extens de combinacions efectives. - Grau D: Mínim sis elements retenidors - Grau E: Mínim sis elements retenidors, amb nombre extens de combinacions efectives - Grau F: Mínim set elements retenidors - Grau G: Mínim set elements retenidors, amb nombre extens de combinacions efectives - Grau H: Mínim vuit elements retenidors, amb nombre extens de combinacions efectives

En l'etiqueta o embalatge ha d'indicar-se el nom del fabricant o marca registrada, la identificació clara del producte, la classificació i el número de la norma europea (UNE-EN 12209).

MECANISMES DE TANCAMENT CONTROLAT

Dispositius de tancament controlat de portes batents; aquests dispositius poden anar col·locats sobre o en el marc, sobre o en la porta o en el terra. Es classifiquen seguint una codificació de sis dígits:

- Categoria d'ús (primer dígit) - Grau 3: permet tancament de la porta amb un angle mínim d'obertura 105 graus. - Grau 4: permet tancament des d'un angle d'obertura de 180 graus.
- Durabilitat (segon dígit) - Grau 8: 500.000 cicles d'assaig
- Força del tancaportes (tercer dígit) - Hi ha set nivells de força que contempen l'amplària de la porta, massa, moments d'obertura, moment de tancament i rendiment del tancaportes. Veure taula 1 UNE-EN 1154.
- Aptitud per a la utilització sobre portes resistents al foc i/o estanques al fum (quart dígit) - Grau 0: No apte per a l'ús de portes tallafoc/estanques al fum. - Grau 1: Apte per a la utilització en portes tallafoc/estanques a l fum.
- Seguretat (cinquè dígit): - Grau 1: Tots els tancaportes han de satisfer el requisit essencial de seguretat en la utilització.
- Resistència a la corrosió (sisè dígit): - Grau 0: Sense prescripcions de resistència - Grau 1: Débil resistència - Grau 2: Resistència mitja - Grau 3: Resistència elevada - Grau 4: Resistència molt elevada

2.- CONDICIONS DE SUBMINISTRAMENT I EMMAGATZEMATGE

FRONTISSES D'UN SOL EIX

El subministrador ha de posar a disposició de la DF en el cas que aquesta ho sol·liciti, la documentació següent, que acredita el marcatge CE, segons el sistema d'avaluació de conformitat aplicable, d'acord amb el que disposa l'apartat 7.2.1 del CTE: - Productes per a portes tallafoc/estanques al fum: - Sistema 1: Declaració de Prestacions

En l'embalatge o/i documentació que acompanya el producte ha de portar en un lloc visible el marcatge CE de conformitat amb el que disposa el Reial Decret 1328/1995, de 28 de juliol, que a més haurà d'anar acompanyat de la següent informació:

- Número d'identificació de l'organisme de certificació
- Nom o marca identificativa del fabricant.

Per tal de validar aquest document consulti la següent adreça:	
Codi Segur de Validació	e53f5fa36ee34b3aa72427b30ca242bb001
Uri de validació	https://seu.tarrega.cat
Metadades	Origen: Origen administració Estat d'elaboració: Original



- Direcció registrada del fabricant
- Dos últims dígets de l'any en que es va aplicar el marcatge CE
- El número del certificat de conformitat CE.
- Referència a aquesta norma UNE-EN 1935
- La designació i informació de les prestacions (8 dígets)

PANYS I PESTELLS:

El subministrador ha de posar a disposició de la DF en el cas que aquesta ho sol·liciti, la documentació següent, que acredita el marcatge CE, segons el sistema d'avaluació de conformitat aplicable, d'acord amb el que disposa l'apartat 7.2.1 del CTE: - Productes per a portes tallaforoc/estanques al fum: - Sistema 1: Declaració de Prestacions

En l'embalatge o/i documentació que acompanya el producte ha de portar en un lloc visible el marcatge CE de conformitat amb el que disposa el Reial Decret 1328/1995, de 28 de juliol, que a més haurà d'anar acompanyat de la següent informació:

- Número d'identificació de l'organisme de certificació
- Nom o marca identificativa del fabricant.
- Direcció registrada del fabricant
- Dos últims dígets de l'any en que es va aplicar el marcatge CE
- El número del certificat de conformitat CE.
- Referència a aquesta norma UNE-EN 12209
- La designació i informació de les prestacions (11 dígets)

MECANISMES DE TANCAMENT CONTROLAT

El subministrador ha de posar a disposició de la DF en el cas que aquesta ho sol·liciti, la documentació següent, que acredita el marcatge CE, segons el sistema d'avaluació de conformitat aplicable, d'acord amb el que disposa l'apartat 7.2.1 del CTE: - Productes per a portes tallaforoc/estanques al fum: - Sistema 1: Declaració de Prestacions

En l'embalatge o/i documentació que acompanya el producte ha de portar en un lloc visible el marcatge CE de conformitat amb el que disposa el Reial Decret 1328/1995, de 28 de juliol, que a més haurà d'anar acompanyat de la següent informació:

- Número d'identificació de l'organisme de certificació
- Nom o marca identificativa del fabricant.
- Direcció registrada del fabricant
- Dos últims dígets de l'any en que es va aplicar el marcatge CE
- El número del certificat de conformitat CE.
- Referència a aquesta norma UNE-EN 1154
- La designació i informació de les prestacions (6 dígets)

Subministrament: Amb les proteccions necessàries perquè arribi a l'obra en les condicions exigides.

Emmagatzematge: protegides de les pluges, focus d'humitat i d'impactes.

3.- UNITAT I CRITERI D'AMIDAMENT

Unitat d'amidament: la indicada a la descripció de l'element

Criteri d'amidament: quantitat necessària subministrada a l'obra

4.- NORMATIVA DE COMPLIMENT OBLIGATORI

FRONTISSES D'UN SOL EIX

UNE-EN 1935:2002 Herrajes para la edificación. Bisagras de un solo eje. Requisitos y métodos de ensayo.

PANYS I PESTELLS:

UNE-EN 12209:2004 Herrajes para edificación. Cerraduras y pestillos. Cerraduras, pestillos y cerraderos mecánicos. Requisitos y métodos de ensayo.

MECANISMES DE TANCAMENT CONTROLAT

UNE-EN 1154:2003 Herrajes para la edificación. Dispositivos de cierre controlado de puertas. Requisitos y métodos de ensayo.

BC MATERIALS PER A ENVIDRAMENTS

BC1 VIDRES PLANS

BC1K- MIRALL

Per tal de validar aquest document consulti la següent adreça:

Codi Segur de Validació	e53f5fa36ee34b3aa72427b30ca242bb001
Uri de validació	https://seu.tarrega.cat
Metadades	Origen: Origen administració Estat d'elaboració: Original



0.- ELEMENTS QUE CONTEMPLA EL PLEC

BC1K-0WNU.

1.- DEFINICIÓ I CONDICIONS DELS ELEMENTS

Mirall format per una lluna incolora o de color, amb aplicació, en una de les seves cares de diferents capes: plata reflectora, coure protector o pintures anticorrosives i d'acabat, superposades i unides íntimament.

CARACTERÍSTIQUES GENERALS:

No ha de tenir defectes superficials (de planimetria, de paral·lelisme en les seves cares, ondulacions, incrustacions, ratlles, esquerdes, etc.).

No ha de tenir defectes en la massa detectables a simple vista (d'homogeneïtat, de vitrificació, de recuita, inclusions gasoses, etc.).

El mirall acabat no ha de tenir bosses ni taques produïdes per l'adherència deficient de les parts components.

Els vidres de capa s'han de classificar segons la norma UNE-EN 1096-1 en funció de la posició de la capa respecte a l'interior o l'exterior de l'edifici o de la cambra dels vidres aïllants.

Els defectes admissibles que poden afectar a l'aspecte del vidre de capa són:

- Els defectes propis admissibles per al substrat vitri, que dependran en cada cas del tipus de vidre

- Els defectes propis de la capa que en funció de la seva localització es divideixen en defectes a la zona principal o defectes a la zona de la vora, essent la zona de la vora la franja delimitada pel rectangle exterior i un rectangle de costats paral·lels i centre comú amb l'anterior amb les mides dels costats reduïdes un 5% a cada banda. Els defectes admissibles per a la capa són:

- Defectes d'uniformitat o taques de la capa: S'admeten en la mesura que no restin molestos visualment
- Defectes de piquets/forats >3 mm: No s'admeten en cap zona
- Defectes de piquets/forats >2 mm i =<3 mm: S'admeten en les dues zones si el seu número és =<1/m²
- Agregats: No s'admeten en la zona principal i si en la zona de vora sempre i quan quedin fora de la zona de visió
- Rascades >75 mm: No s'admeten en la zona principal i si en la zona de vora sempre i quan la seva separació sigui >50 mm
- Rascades =<75 mm: S'admeten en les dues zones sempre i quan la seva densitat local no molesti la visió

Toleràncies:

- Gruix: ± 0,2 mm

2.- CONDICIONS DE SUBMINISTRAMENT I EMMAGATZEMATGE

Subministrament: Protegit de manera que no s'alterin les seves característiques.

El subministrador ha de posar a disposició de la DF en el cas que aquesta ho sol·liciti, la documentació següent, que acredita el marcatge CE, segons el sistema d'avaluació de

conformitat aplicable, d'acord amb el que disposa l'apartat 7.2.1 del CTE: - Productes per a usos sotmesos a regulació de reacció al foc de Nivell o Classe: A1*, F. * Productes o materials que no necessiten sotmetre's a assaig de reacció al foc (per exemple productes o materials de la classe A1 conformement a la Decisió 96/603/CE, i les seves modificacions), - Productes per a usos sotmesos a regulació de prestació al foc exterior de Nivell o Classe: productes considerats conformes sense necessitat d'assaig, - Productes per a qualsevol ús excepte en usos de resistència al foc, reacció al foc, prestació al foc exterior, antibala o antiexplosió, riscos de seguretat en ús i usos relacionats amb la conservació d'energia i/o aïllament:

- Sistema 4: Declaració de Prestacions - Productes per a usos relacionats amb la conservació d'energia i/o atenuació acústica, - Productes per a usos sotmesos a regulació de prestació al foc exterior de Nivell o Classe: productes que requereixen assaig, - Productes per a usos lligats a riscos de ''seguretat en ús'' i sotmesos a aquestes regulacions, - Productes per a usos sotmesos a regulació de reacció al foc de Nivell o Classe: A1, A2, B, C, D, E:

- Sistema 3: Declaració de Prestacions - Productes per a ús en un conjunt envidrat que pretengui específicament proporcionar resistència al foc, - Productes per a envidraments antibala o antiexplosió: - Sistema 1: Declaració de Prestacions

Els vidres han de portar el marcatge CE de conformitat amb el que disposa el Reial Decret 1328/1995, de 28 de juliol. El símbol normalitzat CE s'ha d'acompanyar de la següent informació:

- Número d'identificació de l'organisme de certificació (només per als productes amb sistema de certificació 1)

- Nom, marca comercial i adreça registrada del fabricant

- Els 2 últims dígits de lany en que es fixa el marcat

- Número de certificat de conformitat CE o del certificat de control en fàbrica, si procedeix

- Referència a la norma europea: EN 1096-4 per als vidres amb capa

- Descripció del producte: nom genèric, material, i ús previst

- Informació sobre les característiques essencials pertinents mostrada com: - Valors presentats com designació normalitzada - Valors declarats i quan procedeixi, nivell o

classe per a cada característica essencial: - Resistència al foc - Reacció

al foc - Comportament davant del foc exterior - Resistència a la bala

- Resistència a l'explosió - Resistència a l'efracció (propietats de trencament i

resistència a l'atac) - Resistència a l'impacte del cos pendular (propietats de

Per tal de validar aquest document consulti la següent adreça:

Codi Segur de Validació e53f5fa36ee34b3aa72427b30ca242bb001

Uri de validació <https://seu.tarrega.cat>

Metadades Origen: Origen administració Estat d'elaboració: Original



trencament segura i resistència a l'atac) - Resistència mecànica (canvis bruscs de temperatura) - Resistència mecànica (resistència al vent, neu, càrrega permanent i/o càrregues imposades) - Aïllament al soroll aeri directe - Propietats tèrmiques - Propietats de radiació (transmitància lluminosa i reflectància)

- Propietats de radiació (característiques de l'energia solar) - Característiques a les que s'aplica l'opció "Prestació No Determinada" (NPD)

Emmagatzematge: Protegit contra les accions mecàniques (cops, ratllades, sol directe, etc.) i contra les accions químiques (impressions i alteracions d'adherència de les capes de recobriment produïdes per la humitat).

S'ha de guardar en estibes de 25 cm de gruix com a màxim i amb un pendent del 6% respecte de la vertical.

Ha de quedar separat de les altres estibes mitjançant intercaladors i recolzat sobre travessers de fusta o d'un material protector.

3.- UNITAT I CRITERI D'AMIDAMENT

m2 de superfície necessària subministrada a l'obra, amidada segons les especificacions de la DT.

S'han de considerar les respectives dimensions d'acord amb els criteris següents:

- Llargària i amplària: Múltiples de 6 cm

Cal prendre el múltiple immediat superior en el cas que la dimensió no ho sigui.

4.- NORMATIVA DE COMPLIMENT OBLIGATORI

UNE-EN 1096-1:1999 Vidrio para la edificación. Vidrio de capa. Parte 1: Definiciones y clasificación.

UNE-EN 1096-2:2001 Vidrio para la edificación. Vidrio de capa. Parte 2: Requisitos y métodos de ensayo para las capas de las clases A, B y S.

UNE-EN 1096-3:2001 Vidrio para la edificación. Vidrio de capa. Parte 3: Requisitos y métodos de ensayo para las capas de las clases C y D.

UNE-EN 1096-4:2005 Vidrio para la edificación. Vidrio de capa. Parte 4: Evaluación de la conformidad/Norma de producto.

5.- CONDICIONS DE CONTROL DE RECEPCIÓ

CONDICIONS DE MARCATGE I CONTROL DE LA DOCUMENTACIÓ:

En el cas que el material declari contingut reciclat, el fabricant ha de mostrar, si se li demana, la documentació que acrediti aquest contingut.

BG MATERIALS PER A INSTAL·LACIONS ELÈCTRIQUES

BG1 CAIXES I ARMARIS

BG10- ARMARI METÀL·LIC PER A INSTAL·LACIONS ELÈCTRIQUES

0.- ELEMENTS QUE CONTEMPLA EL PLEC

BG10-0G4F.

1.- DEFINICIÓ I CONDICIONS DELS ELEMENTS

Armaris metàl·lics per a servei interior o exterior, amb porta.

S'han considerat els tipus de serveis següents:

- Interior
- Exterior

CARACTERÍSTIQUES GENERALS:

Ha d'estar format per un cos, una placa de muntatge i una o dues portes.

El cos ha de ser de xapa d'acer plegada i soldada, protegida amb pintura anticorrosiva. Ha de portar tapetes amb junt d'estanquitat per al pas de tubs i orificis per a la seva fixació.

Ha de tenir una textura uniforme i sense defectes.

La porta ha de ser del mateix material que el cos i amb tancament per dos punts.

Les frontisses de la porta han de ser interiors i l'obertura ha de ser superior a 120°.

El cos, la placa de muntatge i la tapa han de portar borns de presa de terra.

Gruix de la xapa d'acer: ≥ 1 mm

Si la porta té finestra, aquesta ha de ser de metacrilat transparent.

INTERIOR:

La porta ha de tenir un junt d'estanquitat que ha de garantir el grau de protecció.

Grau de protecció per a interior (UNE 20-324): \geq IP-427

EXTERIOR:

La unió entre la porta i el cos s'ha de fer mitjançant perfils adequats i amb junts

Per tal de validar aquest document consulti la següent adreça:

Codi Segur de Validació e53f5fa36ee34b3aa72427b30ca242bb001

Url de validació <https://seu.tarrega.cat>

Metadades Origen: Origen administració Estat d'elaboració: Original



d'estanquitat que garanteixin el grau de protecció.

Grau de protecció per a exterior (UNE 20-324): >= IP-557

2.- CONDICIONS DE SUBMINISTRAMENT I EMMAGATZEMATGE

Subministrament: En caixes.

Emmagatzematge: En llocs protegits contra els impactes, la pluja, les humitats i dels raigs del sol.

3.- UNITAT I CRITERI D'AMIDAMENT

Unitat d'amidament: la indicada a la descripció de l'element

Criteri d'amidament: quantitat necessària subministrada a l'obra

4.- NORMATIVA DE COMPLIMENT OBLIGATORI

Real Decreto 842/2002 de 2 de agosto, por el que se aprueba el Reglamento Electrotécnico de Baja Tensión. REBT 2002.

BG MATERIALS PER A INSTAL·LACIONS ELÈCTRIQUES

BG1 CAIXES I ARMARIS

BG18- CAIXA PER A QUADRE DE COMANDAMENT I PROTECCIÓ

0.- ELEMENTS QUE CONTEMPLA EL PLEC

BG18-0BX3.

1.- DEFINICIÓ I CONDICIONS DELS ELEMENTS

Caixes per a quadres de comandament i protecció.

S'han de considerar els materials següents:

- Antixoc

- Autoextingible

CARACTERÍSTIQUES GENERALS:

La caixa ha d'estar formada per un cos, uns perfils de suport de mecanismes fixats al cos i una tapa, amb porta o sense.

Ha de tenir un aspecte uniforme i sense defectes.

La tapa ha de ser del mateix material que la caixa i ha de portar unes obertures, amb tapetes extraïbles, per a fer accessibles els elements de maniobra. Ha d'anar fixada al cos mitjançant cargols.

La part de la caixa on s'hagi d'allotjar l'interruptor de control de potència, ha de portar un orifici de precintat i un anagrama d'homologació UNESA.

Ha de portar empremtes laterals de ruptura per al pas de tubs.

Ha de tenir orificis per a la seva fixació.

Amplària del perfil: 35 mm

Distància entre el perfil i la tapa (DIN 43880): 45 mm

Classe del material aïllant (UNE 21-305): A

CAIXES AUTOEXTINGIBLES:

Resistència a la flama (UNE-EN 60707): Autoextingible

Si té porta, ha de ser del mateix material que la resta i ha d'anar fixada als visos de fixació de la tapa. Ha de tancar per pressió.

Grau de protecció amb porta (UNE 20-324): >= IP-425

Grau de protecció sense porta (UNE 20-324): >= IP-405

2.- CONDICIONS DE SUBMINISTRAMENT I EMMAGATZEMATGE

Subministrament: En caixes.

Emmagatzematge: En llocs protegits contra els impactes, la pluja, les humitats i dels raigs del sol.

3.- UNITAT I CRITERI D'AMIDAMENT

Unitat d'amidament: la indicada a la descripció de l'element

Criteri d'amidament: quantitat necessària subministrada a l'obra

4.- NORMATIVA DE COMPLIMENT OBLIGATORI

Real Decreto 842/2002 de 2 de agosto, por el que se aprueba el Reglamento Electrotécnico de Baja Tensión. REBT 2002.

Per tal de validar aquest document consulti la següent adreça:

Codi Segur de Validació e53f5fa36ee34b3aa72427b30ca242bb001

Uri de validació <https://seu.tarrega.cat>

Metadades Origen: Origen administració Estat d'elaboració: Original



BG MATERIALS PER A INSTAL·LACIONS ELÈCTRIQUES

BG2 TUBS, CANALS, SAFATES I COLUMNES PER A MECANISMES

BG23- CANAL AÏLLANT PER A DISTRIBUCIÓ ELÈCTRICA I ADAPTACIÓ DE MECANISMES

0.- ELEMENTS QUE CONTEMPLA EL PLEC

BG23-2IXP.

1.- DEFINICIÓ I CONDICIONS DELS ELEMENTS

Canal aïllant per a distribució elèctrica.

S'han considerat els tipus següents:

- Canal aïllant de PVC
- Canal aïllant de material termoplàstic lliure d'halògens

CARACTERÍSTIQUES GENERALS:

Presentarà una superfície sense fissures i amb color uniforme. Els extrems acabaran amb un tall perpendicular a l'eix i sense rebaves.

Contingut de silicona, sense silicona <0,01%

Continuïtat elèctrica: Sense continuïtat elèctrica.

Característiques d'aïllament elèctric: Amb aïllament elèctric. Rigidesa dielèctrica segons EN 60243-1:2013: 18±5 kV/mm d'espessor.

Resistència a la penetració d'objectes sòlids: IP4X

Protecció contra danys mecànics IK08

Retenció de la tapa: Apertura només amb eina.

Fixació de l'adaptador per a preses de corrent amb resistència a l'extracció no inferior a 81 N, segons UNE-EN-50085-2-1

CANAL AÏLLANT DE PVC:

Resistència a la propagació de la flama: No propagador de la flama. Reacció al foc segons UNE 201010:2015: Classificació: M1.

Temperatura de servei (T): -5 °C ≤ T ≤ +60 °C, per a adaptació de mecanismes, ús interior.

Temperatura de servei (T): -25 °C ≤ T ≤ +60 °C, per a canals de distribució de cablejat, ús exterior.

Resistència a la corrosió en ambients químics: Resistència definida en norma DIN 8061 i ISO/TR 10358 davant de diferents agents químics segons temperatura i concentració.

CANAL LLIURE D'HALÒGENS:

Resistència a la propagació de la flama: No propagador de la flama.

Temperatura de servei (T): -25°C ≤ T ≤ +90°C

Contingut en halògens, segons UNE-EN 50642: Halogen free.

Contingut de termoplàstic reciclat >40% del pes del producte.

2.- CONDICIONS DE SUBMINISTRAMENT I EMMAGATZEMATGE

Subministrament: En caixes.

Cada caixa ha de portar de forma indeleble i ben visible les dades següents:

- Marca comercial
- Referència
- Quantitat
- Dimensions
- Codi de fabricació
- Referència a les marques de qualitat

En mòduls d'una llargària de 3 ó 2 m i s'admet una tolerància de ± 10 mm.

Cada tira ha de portar marcades, de manera indeleble i ben visible, les dades següents:

- Marca comercial
- Referència
- Codi de fabricació
- Referència a les marques de qualitat

Emmagatzematge: En lloc protegit contra els impactes, la pluja, la humitat i els raigs del sol i sense contacte directe amb el terra. El lloc on es col·loquin els materials subministrats ha de permetre un suport adequat del palet de subministrament de manera que no es generin.

3.- UNITAT I CRITERI D'AMIDAMENT

Unitat de mesura: la indicada a la descripció de l'element.

Criteri de mesura: quantitat necessària subministrada a l'obra.

4.- NORMATIVA DE COMPLIMENT OBLIGATORI

Real Decreto 842/2002 de 2 de agosto, por el que se aprueba el Reglamento Electrotécnico de Baja Tensión. REBT 2002.

Directiva 2014/35/UE del Parlamento Europeo y del Consejo, de 26 de febrero de 2014, sobre la armonización de las legislaciones de los Estados miembros en materia de comercialización de material eléctrico destinado a utilizarse con determinados límites de tensión.

Per tal de validar aquest document consulti la següent adreça:

Codi Segur de Validació e53f5fa36ee34b3aa72427b30ca242bb001

Uri de validació <https://seu.tarrega.cat>

Metadades Origen: Origen administració Estat d'elaboració: Original



UNE-EN 61537:2007 Conducción de cables. Sistemas de bandejas y de bandejas de escalera. (IEC 61537:2006).
Real Decreto 346/2011, de 11 de marzo, por el que se aprueba el Reglamento regulador de las infraestructuras comunes de telecomunicaciones para el acceso a los servicios de telecomunicación en el interior de las edificaciones.
UNE-EN 50085-1:2006 Sistemas de canales para cables y sistemas de conductos cerrados de sección no circular para instalaciones eléctricas. Parte 1: Requisitos generales.

BG MATERIALS PER A INSTAL·LACIONS ELÈCTRIQUES

BG2 TUBS, CANALS, SAFATES I COLUMNES PER A MECANISMES

BG2Q- TUB FLEXIBLE PER A PROTECCIÓ DE CONDUCTORS ELÈCTRICS DE MATERIAL PLÀSTIC

0.- ELEMENTS QUE CONTEMPLA EL PLEC

BG2Q-1KTN,BG2Q-1KSW.

1.- DEFINICIÓ I CONDICIONS DELS ELEMENTS

Tub flexible no metàl·lic de fins a 250 mm de diàmetre nominal.

Es consideraran els següents tipus de tubs:

- Tubs de PVC corrugats
- Tubs de PVC folrats, de dues capes, semillisa l'exterior i corrugada la interior
- Tubs de material lliure d'halògens
- Tubs de polipropilè
- Tubs de polietilè de dues capes, corrugada l'exterior i llisa la interior

CARACTERÍSTIQUES GENERALS:

Han d'estar dissenyats i construïts de manera que les seves característiques en ús normal siguin segures i sense perill per a l'usuari i el seu entorn.

L'interior dels tubs ha d'estar exempt de rebaves i altres defectes que pugin fer malbé els conductors o ferir a instal·ladors o usuaris.

El diàmetre nominal ha de ser el de l'exterior del tub i s'ha d'expressar en mil·límetres.

El diàmetre interior mínim l'ha de declarar el fabricant.

Les dimensions han de complir la norma EN-60423.

2.- CONDICIONS DE SUBMINISTRAMENT I EMMAGATZEMATGE

Subministrament: En rotlles.

Emmagatzematge: En llocs protegits contra els impactes i contra la pluja.

3.- UNITAT I CRITERI D'AMIDAMENT

Unitat d'amidament: la indicada a la descripció de l'element

Criteri d'amidament: quantitat necessària subministrada a l'obra

4.- NORMATIVA DE COMPLIMENT OBLIGATORI

Real Decreto 842/2002 de 2 de agosto, por el que se aprueba el Reglamento Electrotécnico de Baja Tensión. REBT 2002.

UNE-EN 50086-1:1995 Sistemas de tubos para la conducción de cables. Parte 1: Requisitos generales.

UNE-EN 60423:1996 Tubos de protección de conductores. Diámetros exteriores de los tubos para instalaciones eléctricas y roscas para tubos y accesorios.

5.- CONDICIONS DE CONTROL DE RECEPCIÓ

CONDICIONS DE MARCATGE I CONTROL DE LA DOCUMENTACIÓ:

Han d'estar marcats amb:

- Nom del fabricant
- Marca d'identificació dels productes
- El marcatge ha de ser llegible
- Han d'incloure les instruccions de muntatge corresponents

OPERACIONS DE CONTROL EN CANALITZACIONS I ACCESORIS:

Les tasques de control de qualitat de Canalitzacions i Accesoris, són les següents:

- Sol·licitar del fabricant els certificats dels materials emprats i verificar l'adequació als requisits del projecte.
- Control de la documentació tècnica subministrada
- Control d'identificació dels materials i lloc d'emplaçament (alçada, distàncies, capacitat)
- Realització i emissió d'informes amb resultats dels assaigs
- Assaigs:
 - Propagació de la flama segons norma R.E.B.T / UNE-EN 50085-1 / UNE-EN 50086-1
 - Instal·lació i posada a l'obra segons norma R.E.B.T / UNE 20.460
 - Verificació de

Per tal de validar aquest document consulti la següent adreça:

Codi Segur de Validació e53f5fa36ee34b3aa72427b30ca242bb001

Url de validació <https://seu.tarrega.cat>

Metadades Origen: Origen administració Estat d'elaboració: Original



l'aspecte superficial segons norma projecte/ UNE-EN ISO 1461

CRITERIS DE PRESA DE MOSTRES EN CANALITZACIONS I ACCESSORIS:

Es realitzaran els assaigs a la recepció dels materials, verificant tot el traçat de la instal·lació de safates i aleatòriament un tub de cada mida instal·lat a obra ja sigui rígid, flexible o soterrat.

INTERPRETACIÓ DE RESULTATS I ACTUACIONS EN CAS D'INCOMPLIMENT EN CANALITZACIONS I ACCESSORIS:

Segons criteri de la DF, podrà ser acceptat o rebutjat tot o part del material de la partida. OPERACIONS DE CONTROL EN TUBS DE PVC PER A CANALITZACIONS DE SERVEIS:

Les tasques de control a realitzar són les següents:

- En cada subministrament:
 - Inspecció visual de l'aspecte general dels tubs i elements d'unió.
 - Comprovació de les dades de subministrament exigides (marques, albarà o etiquetes).
 - Recepció del certificat de qualitat del fabricant, d'acord a les condicions del plec.
 - Comprovació dimensional (3 mostres).
- Per a cada tub de les mateixes característiques, es realitzaran els següents assaigs (UNE EN 50086-1):
 - Resistència a compressió
 - Impacte
 - Assaig de corbat
 - Resistència a la propagació de la flama
 - Resistència al calor
 - Grau de protecció
 - Resistència a l'atac químic

En cas que el material disposi de la Marca AENOR, o una altra legalment reconeguda a un país de l'UE, s'ha de poder prescindir dels assaigs de control de recepció. La DF ha de sol·licitar, en aquest cas, els resultats dels assaigs corresponents al subministrament rebut, segons control de producció establert a la marca de qualitat del producte.

CRITERIS DE PRESA DE MOSTRES EN TUBS DE PVC PER A CANALITZACIONS DE SERVEIS:

Es seguiran les instruccions de la DF i els criteris indicats a les normes UNE EN 50086-1 i UNE EN 50086-2-4, juntament a les normes de procediment de cada assaig concret.

INTERPRETACIÓ DE RESULTATS I ACTUACIONS EN CAS D'INCOMPLIMENT EN TUBS DE PVC PER A CANALITZACIONS DE SERVEIS:

No s'acceptaran materials que no arribin a l'obra correctament referenciats i acompanyats del corresponent certificat de qualitat del fabricant.

Es rebutjaran els subministres que no superin les condicions de la inspecció visual o les comprovacions geomètriques.

Es compliran les condicions dels assaigs d'identificació segons la norma UNE EN 50086-1 i UNE EN 50086-2-4.

BG MATERIALS PER A INSTAL·LACIONS ELÈCTRIQUES

BG4 APARELLS DE PROTECCIÓ I COMANDAMENT

BG46- INTERRUPTOR AUTOMÀTIC MAGNETOTÈRMIC TIPUS ICP-M

0.- ELEMENTS QUE CONTEMPLA EL PLEC

BG46-19RA.

1.- DEFINICIÓ I CONDICIONS DELS ELEMENTS

Interruptor automàtic magnetotèrmic unipolar amb 1 pol protegit, bipolar amb 1 pol protegit, bipolar amb 2 pols protegits, tripolar amb 3 pols protegits, tetrapolar amb 3 pols protegits, tetrapolar amb tres pols protegits i protecció parcial del neutre i tetrapolar amb 4 pols protegits.

S'han considerat els tipus següents:

- Per a control de potència (ICP)

CARACTERÍSTIQUES GENERALS:

Ha de tenir un aspecte uniforme i sense defectes.

L'envoltant ha de ser aïllant i incombustible.

Han d'estar dissenyats i construïts de manera que les seves característiques en ús normal siguin segures i sense perill per a l'usuari i el seu entorn.

El sistema de connexió ha de ser l'indicat pel fabricant.

Ha de portar borns per a l'entrada i la sortida de cada fase o neutre.

ICP:

Ha de complir les especificacions de la norma UNE 20-317.

Han de portar un sistema de fixació per pressió que permeti el muntatge i desmuntatge sobre un perfil normalitzat.

Han de portar marcades les dades següents:

- La denominació ICP-M

Per tal de validar aquest document consulti la següent adreça:

Codi Segur de Validació e53f5fa36ee34b3aa72427b30ca242bb001

Url de validació <https://seu.tarrega.cat>

Metadades Origen: Origen administració Estat d'elaboració: Original



- La intensitat nominal, en ampers (A)
- La tensió nominal, en volts (V)
- El símbol normalment acceptat per al corrent altern
- El poder de tall nominal, en ampers
- El nom del fabricant o la marca de fabrica
- La referència del tipus del fabricant
- Referència reglamentària justificativa del tipus d'aparell
- Número d'ordre de fabricació

La indicació del poder de tall ha de consistir en el seu valor, expressat en ampers, sense el símbol A i situat a l'interior d'un rectangle.

La intensitat nominal ha de col·locar-se en xifres seguides del símbol d'ampere (A).

Per a indicar la tensió nominal es poden fer servir únicament xifres.

El símbol del corrent altern ha de col·locar-se immediatament després de la indicació de tensió nominal.

Les indicacions d'intensitat nominal i del nom del fabricant o de la marca de fàbrica han de figurar a la part frontal de l'interruptor.

Quan sigui necessari diferenciar els borns d'alimentació i els de sortida, els primers han de marcar-se mitjançant fletxes que tinguin la punta dirigida cap a l'interior de l'interruptor i els altres mitjançant fletxes que tinguin la punta dirigida cap a l'exterior de l'interruptor. Els interruptors han d'estar proveïts d'un esquema de connexions si no és evident la seva connexió correcta. En l'esquema de connexions, els borns s'han de designar amb els símbols corresponents.

Les marques i indicacions han de ser indelebles, fàcilment llegibles i no han d'estar sobre cargols, volanderes o altres parts no fixes de l'interruptor.

2.- CONDICIONS DE SUBMINISTRAMENT I EMMAGATZEMATGE

Subministrament: En caixes.

Emmagatzematge: En llocs protegits contra els impactes, la pluja, les humitats i dels raigs del sol.

El fabricant ha de lliurar la documentació necessària per a la correcta instal·lació de l'interruptor.

3.- UNITAT I CRITERI D'AMIDAMENT

Unitat d'amidament: la indicada a la descripció de l'element

Criteri d'amidament: quantitat necessària subministrada a l'obra

4.- NORMATIVA DE COMPLIMENT OBLIGATORI

NORMATIVA GENERAL:

Real Decreto 842/2002 de 2 de agosto, por el que se aprueba el Reglamento Electrotécnico de Baja Tensión. REBT 2002.

ICP:

UNE 20317:1988 Interruptores automáticos magnetotérmicos, para control de potencia, de 1,5 a 63 A.

UNE 20317/1M:1993 Interruptores automáticos magnetotérmicos, para control de potencia, de 1,5 a 63 A.

5.- CONDICIONS DE CONTROL DE RECEPCIÓ

OPERACIONS DE CONTROL:

Les tasques de control a realitzar són les següents:

- Sol·licitar del fabricant els certificats dels mecanismes emprats, contrastar la documentació amb els materials rebuts i verificar l'adequació als requisits exigits.
- Control de la documentació tècnica subministrada.
- Verificar que la Intensitat Nominal s'adequa a l'intensitat del circuit.
- Realització i emissió d'informes amb resultats de controls i proves realitzats.

CRITERIS DE PRESA DE MOSTRES:

Es comprovarà per mostreig la quantitat que determini la DF per cada tipus de mecanisme.

INTERPRETACIÓ DE RESULTATS I ACTUACIONS EN CAS D'INCOMPLIMENT:

No s'acceptaran els mecanismes que les seves característiques elèctriques no siguin les adequades.

Quan les discrepàncies siguin d'un altre tipus, segons criteri de la DF podrà ésser acceptat o rebutjat tot o part del material.


OPERACIONS DE CONTROL EN QUADRES GENERALS I SUBQUADRES:

Les tasques de control de qualitat de Quadres Generals, són les següents:

- Sol·licitar del fabricant els certificats dels equips emprats, contrastar la documentació amb els equips i verificar l'adequació als requisits del projecte.
- Generació d'esquemes de muntatge i llistats de materials emprats per a la construcció
- Control de la documentació tècnica subministrada
- Control d'identificació del material i lloc d'emplaçament
- Realització i emissió d'informe amb resultats dels assaigs realitzats, d'acord amb el que s'especifica a la taula d'assaigs i de quantificació dels mateixos.
- Assaigs a efectuar a fàbrica i normes aplicables:
 - Resistència d'aïllament segons R.E.B.T
 - Rigidesa dielèctrica segons R.E.B.T
 - Comprovació de proteccions (Accionaments manual i elèctric) segons UNE-EN 61008-1. Interruptors automàtics diferencials R.E.B.T.
 - Dispar de magnetotèrmics (Per sobre intensitat) segons plec de prescripcions tècniques documentació fabricant
 - Continuitat de la posta a terra segons UNE-EN-60439-2.

Conjunts d'aparamenta BT

CRITERIS DE PRESA DE MOSTRES EN QUADRES GENERALS I SUBQUADRES:

Per tal de validar aquest document consulti la següent adreça:		
Codi Segur de Validació	e53f5fa36ee34b3aa72427b30ca242bb001	
Uri de validació	https://seu.tarrega.cat	
Metadades	Origen: Origen administració Estat d'elaboració: Original	

Per quadres generals es realitzaran els assaigs a tot els circuits i proteccions. Per subquadres el contractista realitzarà els assaigs a tots els circuits i proteccions, a excepció de l'assaig de dispar de magnetotèrmics per sobre intensitats segons corbes de dispar. Aquest assaig es realitzarà per mostreig a interruptors de diferent intensitat Nominal. L'empresa de control de qualitat verificarà els assaigs fets pel fabricant d'un quadre per tipus diferent o segons criteri DF.

INTERPRETACIÓ DE RESULTATS I ACTUACIONS EN CAS D'INCOMPLIMENT EN QUADRES GENERALS I SUBQUADRES:

Segons criteri de la DF, podrà ser acceptat o rebutjat tot o part del material de la partida.

BG MATERIALS PER A INSTAL·LACIONS ELÈCTRIQUES

BG4 APARELLS DE PROTECCIÓ I COMANDAMENT

BG49- INTERRUPTOR AUTOMÀTIC MAGNETOTÈRMIC

0.- ELEMENTS QUE CONTEMPLA EL PLEC

BG49-189P,BG49-18GI,BG49-18JN,BG49-18K1,BG49-188H.

1.- DEFINICIÓ I CONDICIONS DELS ELEMENTS

Interruptor automàtic magnetotèrmic unipolar amb 1 pol protegit, bipolar amb 1 pol protegit, bipolar amb 2 pols protegits, tripolar amb 3 pols protegits, tetrapolar amb 3 pols protegits, tetrapolar amb tres pols protegits i protecció parcial del neutre i tetrapolar amb 4 pols protegits.

S'han considerat els tipus següents:

- Per a protecció de línies elèctriques d'alimentació a receptors (PIA)

CARACTERÍSTIQUES GENERALS:

Ha de tenir un aspecte uniforme i sense defectes.

L'envoltant ha de ser aïllant i incombustible.

Han d'estar dissenyats i construïts de manera que les seves característiques en ús normal siguin segures i sense perill per a l'usuari i el seu entorn.

El sistema de connexió ha de ser l'indicat pel fabricant.

Ha de portar borns per a l'entrada i la sortida de cada fase o neutre.

PIA:

Han de portar un sistema de fixació per pressió que permeti el muntatge i desmuntatge sobre un perfil normalitzat.

Han de complir les especificacions d'alguna o algunes de les normes següents:

- Interruptors fabricats segons les especificacions de la norma UNE-EN 60898
- Interruptors fabricats segons les especificacions de la norma UNE-EN 60898 i UNE-EN 60947-2
- Interruptors fabricats segons les especificacions de la norma UNE-EN 60947-2

Els interruptors que compleixen les especificacions de la norma UNE-EN 60898 han de portar marcades les indicacions següents:

- El nom del fabricant o la seva marca comercial
- Designació del tipus, número de catàleg o un altre número d'identificació
- Tensió assignada seguit del símbol normalment acceptat per al corrent altern
- El corrent assignat sense el símbol d'amper (A) precedit del símbol de la característica de dispar instantània
- La freqüència assignada si l'interruptor està previst per a una sola freqüència, en hertz (Hz)
- El poder de tall assignat en ampers, dintre d'un rectangle, sense indicació del símbol de les unitats
- L'esquema de connexió a menys que el mode de connexió sigui evident
- La temperatura ambient de referència si és diferent de 30°C
- Classes de limitació d'energia, si s'aplica

La designació del corrent assignat sense el símbol d'amper (A) precedit del símbol de la característica de dispar instantània ha de ser visible quan l'interruptor està instal·lat. Les altres indicacions poden situar-se en el dors o en els laterals de l'interruptor.

L'esquema elèctric pot situar-se a l'interior de qualsevol envoltant que s'hagi de retirar per a la connexió dels cables d'alimentació. No pot estar sobre una etiqueta adhesiva enganxada a l'interruptor.

Les marques i indicacions han de ser indelebles, fàcilment llegibles i no han d'estar sobre cargols, volanderes o altres parts no fixes de l'interruptor.

Per tal de validar aquest document consulti la següent adreça:

Codi Segur de Validació	e53f5fa36ee34b3aa72427b30ca242bb001
Uri de validació	https://seu.tarrega.cat
Metadades	Origen: Origen administració Estat d'elaboració: Original



Els interruptors que compleixen la norma UNE-EN 60947-2 han de portar marcades sobre el propi interruptor o be sobre una o vàries plaques de característiques fixades al mateix les indicacions següents:

Sobre el cos de l'interruptor i en lloc visible quan l'interruptor està instal·lat:

- Intensitat assignada en amperes (A)
- Capacitat per al seccionament, si es el cas, amb el símbol normalitzat
- Indicació de la posició d'obertura i la de tancament

Sobre el cos de l'interruptor i en lloc no necessàriament visible quan l'interruptor està instal·lat:

- Nom del fabricant o marca de fàbrica
 - Designació del tipus o del número de sèrie
 - Referència a aquesta norma
 - Categoria d'ús
 - Tensió o tensions assignades d'ús, en volts (V)
 - Valor de la freqüència assignada i/o indicació del corrent continu amb el símbol normalment acceptat
 - Poder assignat de tall de servei en curtcircuit, en kiloampers (kA)
 - Poder assignat de tal últim, en kiloampers (kA)
 - Intensitat assignada de curta durada admissible i curta durada corresponent per a la categoria d'ús B
 - Borns d'entrada i de sortida a menys que la seva connexió sigui indiferent
 - Borns del pol neutre, si procedeix, per la lletra N
 - Born de terra de protecció, si procedeix, marcat amb el símbol normalitzat
 - Temperatura de referència per als disparadors tèrmics no compensats, si és diferent de 30°C
- La resta d'indicacions poden estar marcades sobre el cos del interruptor en lloc no necessàriament visibles o be han d'especificar-se en els catàlegs o manuals del fabricant.

2.- CONDICIONS DE SUBMINISTRAMENT I EMMAGATZEMATGE

Subministrament: En caixes.

Emmagatzematge: En llocs protegits contra els impactes, la pluja, les humitats i dels raigs del sol.

El fabricant ha de lliurar la documentació necessària per a la correcta instal·lació de l'interruptor.

3.- UNITAT I CRITERI D'AMIDAMENT

Unitat d'amidament: la indicada a la descripció de l'element

Criteri d'amidament: quantitat necessària subministrada a l'obra

4.- NORMATIVA DE COMPLIMENT OBLIGATORI

NORMATIVA GENERAL:

Real Decreto 842/2002 de 2 de agosto, por el que se aprueba el Reglamento Electrotécnico de Baja Tensión. REBT 2002.

UNE 20317:1988 Interruptores automáticos magnetotérmicos, para control de potencia, de 1,5 a 63 A.

PIA:

UNE-EN 60898:1992 Interruptores automáticos para instalaciones domésticas y análogas para la protección contra sobrecorrientes.

UNE-EN 60898/A1:1993 Interruptores automáticos para instalaciones domésticas y análogas para la protección contra sobrecorrientes.

UNE-EN 60898/A1:1993 ERRATUM Interruptores automáticos para instalaciones domésticas y análogas para la protección contra sobrecorrientes.

UNE-EN 60947-1:2005 Aparatura de baja tensión. Parte 1: Reglas generales.

UNE-EN 60947-1:2008 Aparatura de baja tensión. Parte 1: Reglas generales.

UNE-EN 60947-2:2007 Aparatura de baja tensión. Parte 2: Interruptores automáticos. (IEC 60947-2:2006).

5.- CONDICIONS DE CONTROL DE RECEPCIÓ

OPERACIONS DE CONTROL:

Les tasques de control a realitzar són les següents:

- Sol·licitar del fabricant els certificats dels mecanismes emprats, contrastar la documentació amb els materials rebuts i verificar l'adequació als requisits exigits.
- Control de la documentació tècnica subministrada.
- Verificar que la Intensitat Nominal s'adequa a l'intensitat del circuit.
- Realització i emissió d'informes amb resultats de controls i proves realitzats.

CRITERIS DE PRESA DE MOSTRES:

Es comprovarà per mostreig la quantitat que determini la DF per cada tipus de mecanisme.

INTERPRETACIÓ DE RESULTATS I ACTUACIONS EN CAS D'INCOMPLIMENT:

No s'acceptaran els mecanismes que les seves característiques elèctriques no siguin les adequades.

Quan les discrepàncies siguin d'un altre tipus, segons criteri de la DF podrà ésser acceptat o rebutjat tot o part del material.

OPERACIONS DE CONTROL EN QUADRES GENERALS I SUBQUADRES:

Les tasques de control de qualitat de Quadres Generals, són les següents:

- Sol·licitar del fabricant els certificats dels equips emprats, contrastar la documentació amb els equips i verificar l'adequació als requisits del projecte.
- Generació d'esquemes de muntatge i llistats de materials emprats per a la construcció
- Control de la documentació tècnica subministrada

Per tal de validar aquest document consulti la següent adreça:

Codi Segur de Validació e53f5fa36ee34b3aa72427b30ca242bb001

Uri de validació <https://seu.tarrega.cat>

Metadades Origen: Origen administració Estat d'elaboració: Original



- Control d'identificació del material i lloc d'emplaçament
- Realització i emissió d'informe amb resultats dels assaigs realitzats, d'acord amb el que s'especifica a la taula d'assaigs i de quantificació dels mateixos.
- Assaigs a efectuar a fàbrica i normes aplicables: - Resistència d'aïllament segons R.E.B.T - Rigidesa dielèctrica segons R.E.B.T - Comprovació de proteccions (Accionaments manual i elèctric) segons UNE-EN 61008-1. Interruptors automàtics diferencials R.E.B.T. - Dispar de magnetotèrmics (Per sobre intensitat) segons plec de prescripcions tècniques documentació fabricant - Continuitat de la posta a terra segons UNE-EN-60439-2. Conjunts d'aparamenta BT

CRITERIS DE PRESA DE MOSTRES EN QUADRES GENERALS I SUBQUADRES:
Per quadres generals es realitzaran els assaigs a tot els circuits i proteccions.
Per subquadres el contractista realitzarà els assaigs a tots els circuits i proteccions, a excepció de l'assaig de dispar de magnetotèrmics per sobre intensitats segons corbes de dispar. Aquest assaig es realitzarà per mostreig a interruptors de diferent intensitat Nominal. L'empresa de control de qualitat verificarà els assaigs fets pel fabricant d'un quadre per tipus diferent o segons criteri DF.

INTERPRETACIÓ DE RESULTATS I ACTUACIONS EN CAS D'INCOMPLIMENT EN QUADRES GENERALS I SUBQUADRES:
Segons criteri de la DF, podrà ser acceptat o rebutjat tot o part del material de la partida.

BG MATERIALS PER A INSTAL·LACIONS ELÈCTRIQUES

BG4 APARELLS DE PROTECCIÓ I COMANDAMENT

BG4D- INTERRUPTORS MAGNETOTÈRMICS-DIFERENCIALS (D)

0.- ELEMENTS QUE CONTEMPLA EL PLEC

BG4D-H5RT.

1.- DEFINICIÓ I CONDICIONS DELS ELEMENTS

Interruptor magnetotèrmic-diferencial per a protecció de línies elèctriques d'alimentació a receptors (PIA) i per a protecció contra els contactes indirectes fins a 125 A, per a fixar a pressió.

CARACTERÍSTIQUES GENERALS:

Ha d'estar format pels següents components:

- Magnetotèrmic tipus PIA
- Diferencial
- Accessoris

Ha de portar borns per a l'entrada i la sortida de cada fase o neutre.

Ha de ser de construcció modular.

Ha de portar un sistema de fixació per pressió.

No han de ser accessibles les parts que hagin de tenir tensió, excepte els borns.

Ha d'estar constituït per una base aïllant, borns de connexió de conductors, base portafusibles i fusible, i un dispositiu de fixació a la caixa de mecanismes.

Les parts metàl·liques del mecanisme no han de ser accessibles.

Resistència de l'aïllament (UNE-EN 60669): Ha de complir

Resistència mecànica (UNE-EN 60669): Ha de complir

Temperatura màxima de servei dels òrgans metàl·lics de control manual: 55°C

Temperatura màxima de servei dels òrgans no metàl·lics de control manual: 65°C

Freqüència: 50 Hz

PIA:

Ha de portar un dispositiu de desconexió automàtica del tipus "Desconexió lliure" enfront de les sobrecàrregues o dels curtcircuits.

Tensió nominal: 220/380 V

Poder de curtcircuit:

- Intensitat nominal 10-20 A: ≥ 1.5 KA

- Intensitat nominal 25-100 A: ≥ 3 KA

Capacitat dels borns:

```
+-----+
| I nominal (A) | Secció (mm2) |
+-----+
|           10   |   1  2,5   |
```

Per tal de validar aquest document consulti la següent adreça:

Codi Segur de Validació e53f5fa36ee34b3aa72427b30ca242bb001

Uri de validació <https://seu.tarrega.cat>

Metadades Origen: Origen administració Estat d'elaboració: Original



15	1 4
20	1,5 - 6
25	1,5 - 6
32	2,5 - 10
38	4 16
40	4 16
47	4 16
50	4 16
63	10 25
80	10 25

DIFERENCIAL:

La sensibilitat del diferencial ha de ser de 30 o 300 mA.

Ha de portar un dispositiu de desconnexió automàtica del tipus omnipolar i "Lliure mecanisme" en front de corrents de defecte a terra i polsador de comprovació.

Tensió nominal:

- Bipolar: 132/230 V

- Tetrapolar: 230/400 V

Capacitat de ruptura:

I nominal (A)	Secció (mm2)
25	>= 1,5
40	>= 1,5
63	>= 2
100	>= 3,5
125	>= 2

Capacitat dels borns:

I nominal (A)	I nominal (A)	Secció (mm2)
II o IV	125	<=50

2.- CONDICIONS DE SUBMINISTRAMENT I EMMAGATZEMATGE

Subministrament: En caixes.

Emmagatzematge: En llocs protegits contra els impactes, la pluja, les humitats i dels raigs del sol.

3.- UNITAT I CRITERI D'AMIDAMENT

Unitat d'amidament: la indicada a la descripció de l'element

Criteri d'amidament: quantitat necessària subministrada a l'obra

4.- NORMATIVA DE COMPLIMENT OBLIGATORI

Real Decreto 842/2002 de 2 de agosto, por el que se aprueba el Reglamento Electrotécnico de Baja Tensión. REBT 2002.

UNE-EN 60669-1:1996 Interruptores para instalaciones eléctricas fijas, domésticas y análogas. Parte 1: Prescripciones generales.

UNE-EN 60898:1992 Interruptores automáticos para instalaciones domésticas y análogas para la protección contra sobreintensidades.

UNE-EN 60947-3:2000 Aparata de baja tensión. Parte 3: Interruptores, seccionadores, interruptores-seccionadores y combinados fusibles.

UNE 20460-4-42:1990 Instalaciones eléctricas en edificios. Protección para garantizar la seguridad. Protección contra los efectos térmicos.

5.- CONDICIONS DE CONTROL DE RECEPCIÓ

CONDICIONS DE MARCATGE I CONTROL DE LA DOCUMENTACIÓ:

El magnetotèrmic-diferencial ha de portar placa on de forma indeleble i ben visible, s'indiquin les dades següents referenciades d'acord a la norma UNE-EN 60898:

- Identificació de la marca o nom comercial
- Referència del tipus de fabricant
- Número de mida
- Tensió nominal i naturalesa del corrent
- Intensitat nominal
- Tipus de desconnexió instantània
- Poder de curtcircuit
- Intensitat de defecte nominal (sensibilitat)

OPERACIONS DE CONTROL:

Les tasques de control a realitzar són les següents:

- Sol·licitar del fabricant els certificats dels mecanismes emprats, contrastar la documentació amb els materials rebuts i verificar l'adequació als requisits exigits.
- Control de la documentació tècnica subministrada.
- Verificar que la Intensitat Nominal s'adequa a l'intensitat del circuit.
- Realització i emissió d'informes amb resultats de controls i proves realitzats.

CRITERIS DE PRESA DE MOSTRES:

Es comprovarà per mostreig la quantitat que determini la DF per cada tipus de mecanisme.

Per tal de validar aquest document consulti la següent adreça:

Codi Segur de Validació e53f5fa36ee34b3aa72427b30ca242bb001

Url de validació <https://seu.tarrega.cat>

Metadades Origen: Origen administració Estat d'elaboració: Original



INTERPRETACIÓ DE RESULTATS I ACTUACIONS EN CAS D'INCOMPLIMENT:

No s'acceptaran els mecanismes que les seves característiques elèctriques no siguin les adequades.

Quan les discrepàncies siguin d'un altre tipus, segons criteri de la DF podrà ésser acceptat o rebutjat tot o part del material.

OPERACIONS DE CONTROL EN QUADRES GENERALS I SUBQUADRES:

Les tasques de control de qualitat de Quadres Generals, són les següents:

- Sol·licitar del fabricant els certificats dels equips emprats, contrastar la documentació amb els equips i verificar l'adequació als requisits del projecte.
- Generació d'esquemes de muntatge i llistats de materials emprats per a la construcció
- Control de la documentació tècnica subministrada
- Control d'identificació del material i lloc d'emplaçament
- Realització i emissió d'informe amb resultats dels assaigs realitzats, d'acord amb el que s'especifica a la taula d'assaigs i de quantificació dels mateixos.
- Assaigs a efectuar a fàbrica i normes aplicables: - Resistència d'aïllament segons R.E.B.T - Rigidesa dielèctrica segons R.E.B.T - Comprovació de proteccions (Accionaments manual i elèctric) segons UNE-EN 61008-1. Interruptors automàtics diferencials R.E.B.T. - Dispar de magnetotèrmics (Per sobre intensitat) segons plec de prescripcions tècniques documentació fabricant - Continuitat de la posta a terra segons UNE-EN-60439-2.

Conjunts d'aparamenta BT

CRITERIS DE PRESA DE MOSTRES EN QUADRES GENERALS I SUBQUADRES:

Per quadres generals es realitzaran els assaigs a tot els circuits i proteccions.

Per subquadres el contractista realitzarà els assaigs a tots els circuits i proteccions, a excepció de l'assaig de dispar de magnetotèrmics per sobre intensitats segons corbes de dispar. Aquest assaig es realitzarà per mostreig a interruptors de diferent intensitat Nominal. L'empresa de control de qualitat verificarà els assaigs fets pel fabricant d'un quadre per tipus diferent o segons criteri DF.

INTERPRETACIÓ DE RESULTATS I ACTUACIONS EN CAS D'INCOMPLIMENT EN QUADRES GENERALS I SUBQUADRES:

Segons criteri de la DF, podrà ser acceptat o rebutjat tot o part del material de la partida.

BG MATERIALS PER A INSTAL·LACIONS ELÈCTRIQUES

BG4 APARELLS DE PROTECCIÓ I COMANDAMENT

BG4L- INTERRUPTOR DIFERENCIAL

0.- ELEMENTS QUE CONTEMPLA EL PLEC

BG4L-09YI.

1.- DEFINICIÓ I CONDICIONS DELS ELEMENTS

Interruptors automàtics per a actuar per corrent diferencial residual.

S'han contemplat els següents tipus:

- Interruptors automàtics diferencials per a muntar en perfil DIN
- Blocs diferencials per a muntar en perfil DIN per a treballar conjuntament amb interruptors automàtics magnetotèrmics
- Blocs diferencials de caixa emmotllada per a muntar en perfil DIN o per a muntar adossats a interruptors automàtics magnetotèrmics, i per a treballar conjuntament amb interruptors automàtics magnetotèrmics

CARACTERÍSTIQUES GENERALS:

Ha de tenir un aspecte uniforme i sense defectes.

L'envoltant ha de ser aïllant i incombustible.

Ha de portar borns per a l'entrada i la sortida de les fases i el neutre.

Ha de portar un dispositiu de desconnexió automàtica del tipus omnipolar i "Lliure mecanisme" en front de corrents de defecte a terra i polsador de comprovació.

INTERRUPTORS AUTOMÀTICS DIFERENCIALS PER A MUNTAR EN PERFIL DIN:

Han d'estar construïts segons les especificacions de la norma UNE-EN 61008-1.

Han de portar un sistema de fixació per pressió que permeti el muntatge i desmuntatge sobre un perfil normalitzat.

Han de portar marcades, com a mínim, les indicacions següents:

- El nom del fabricant o la seva marca de fàbrica
- La designació del tipus, el número de catàleg o el número de sèrie

Per tal de validar aquest document consulti la següent adreça:

Codi Segur de Validació e53f5fa36ee34b3aa72427b30ca242bb001

Url de validació <https://seu.tarrega.cat>

Metadades Origen: Origen administració Estat d'elaboració: Original



- La o les tensions assignades
- La freqüència assignada si l'interruptor està fabricat per a freqüències diferents de 50 Hz
- El corrent assignat
- El corrent diferencial de funcionament assignat, mesurat en ampers (A)
- El símbol S dintre d'un requadre per als aparells selectius
- Element de maniobra del dispositiu d'assaig, marcat amb la lletra T
- Esquema de connexió
- Característica de funcionament en presència de corrents diferencials amb components contínues, indicada amb els símbols normalitzats corresponents
Les marques han de trobar-se sobre el propi interruptor o bé sobre una o varies plaques senyalitzadores fixades al mateix. Han d'estar situades de manera que quedin visibles i llegibles quan l'interruptor estigui instal·lat.
Si fos necessari establir una distinció entre els borns d'alimentació aquests han d'estar clarament marcats.
Els borns destinats exclusivament a la connexió del neutre del circuit han d'estar marcats amb la lletra N.
Les marques han de ser indelebles, fàcilment llegibles i no han d'estar situades sobre cargols, volanderes o altres parts mòvils de l'interruptor.
BLOCS DIFERENCIALS PER A MUNTAR EN PERFIL DIN I PER A TREBALLAR CONJUNTAMENT AMB INTERRUPTORS AUTOMÀTICS MAGNETOTÈRMICS:
Han de portar un sistema de fixació per pressió que permeti el muntatge i el desmuntatge sobre un perfil normalitzat.
Ha de portar els conductors per a la connexió amb l'interruptor automàtic magnetotèrmic amb el que ha de treballar conjuntament.
No ha de ser possible modificar les característiques de funcionament per mitjants diferents als específicament destinats a la regulació de la intensitat diferencial residual de funcionament assignada o la de temporització definida.
Han de complir les especificacions d'alguna de les normes següents:
- Interruptors fabricats segons les especificacions de la norma UNE-EN 61009-1
- Interruptors fabricats segons les especificacions de la norma UNE-EN 60947-2 annex B
Els blocs diferencials que compleixen les especificacions de la norma UNE-EN 61009-1 han de portar marcades com a mínim les indicacions següents:
- El nom del fabricant o la seva marca de fàbrica
- La designació del tipus, el número de catàleg o el número de sèrie
- La o les tensions assignades
- La freqüència assignada si l'interruptor està fabricat per a treballar a freqüències diferents a 50 Hz
- El corrent assignat en ampers, sense el símbol d'amper
- El corrent diferencial de funcionament assignat, en ampers (A)
- El símbol S a dintre d'un requadre per als aparells selectius
- Element de maniobra del dispositiu d'assaig. marcat amb la lletra T
- Esquema de connexió
- La característica de funcionament en cas de corrents diferencials amb components contínues amb els símbols normalitzats
Les marques han de trobar-se sobre el propi bloc diferencial o bé sobre una o varies plaques senyalitzadores fixades a l'interruptor, i aquestes marques han d'estar situades en un lloc tal que quedin visibles i llegibles quan l'interruptor estigui instal·lat.
Si fos necessari establir una distinció entre els borns d'entrada i els de sortida, aquests han d'estar clarament marcats.
Els borns destinats exclusivament a la connexió del neutre del circuit han d'estar marcats amb la lletra N.
El marcat ha de ser indeleble, fàcilment llegible i no es pot fer sobre cargols, volanderes o qualsevol altre part mòbil de l'interruptor.
Els blocs diferencials que compleixen les especificacions de la norma UNE-EN 60947-2 annex B han de portar marcades com a mínim les indicacions següents:
- El nom del fabricant o la seva marca de fàbrica
- La designació del tipus, el número de catàleg o el número de sèrie
- La intensitat diferencial residual de funcionament assignat, en ampers (A)
- Regulacions de la intensitat diferencial residual de funcionament assignada, si procedeix
- Temps mínim de no resposta
- El símbol S a dintre d'un requadre per als aparells selectius
- Element de maniobra del dispositiu d'assaig marcat amb la lletra T, si procedeix
- La característica de funcionament en cas de corrents diferencials amb components contínues amb els símbols normalitzats
- La o les tensions assignades, si són diferents a les dels interruptors automàtics amb els que estan acoblats
- Valor (o domini de valors) de la freqüència assignada si difereix de la del interruptor automàtic
- Referència a aquesta norma
En lloc no necessàriament visible, o bé en la documentació o manuals del fabricant hi ha d'haver l'esquema de connexió.
Les característiques del marcat han de complir les mateixes condicions que les requerides en l'apartat anterior.

Per tal de validar aquest document consulti la següent adreça:	
Codi Segur de Validació	e53f5fa36ee34b3aa72427b30ca242bb001
Uri de validació	https://seu.tarrega.cat
Metadades	Origen: Origen administració Estat d'elaboració: Original



BLOCS DIFERENCIALS DE CAIXA EMMOTLLADA PER A MUNTAR EN PERFIL DIN O PER A MUNTAR ADOSSATS A INTERRUPTORS AUTOMÀTICS MAGNETOTÈRMICS, I PER A TREBALLAR CONJUNTAMENT AMB INTERRUPTORS AUTOMÀTICS MAGNETOTÈRMICS:

Han d'estar constituïts per una carcassa-suport de material aïllant emmotllat que formi part integrant de l'interruptor automàtic.

Ha de complir les especificacions de la norma UNE-EN 60947-2 annex B.

El marcat ha de ser l'esmentat a l'apartat anterior, pel que fa referència als blocs diferencials fabricats segons les especificacions de la norma UNE-EN 60947-2 annex B.

Els blocs diferencials de caixa emmotllada preparats per a anar muntats sobre perfils DIN normalitzats han de portar un sistema de fixació per pressió que permeti el muntatge i el desmuntatge sobre el perfil.

Els interruptors preparats per a anar muntats adossats a l'interruptor automàtic magnetotèrmic han de portar els borns de connexió per a la unió amb l'interruptor.

2.- CONDICIONS DE SUBMINISTRAMENT I EMMAGATZEMATGE

Subministrament: En caixes.

Emmagatzematge: En llocs protegits contra els impactes, la pluja, les humitats i dels raigs del sol.

El fabricant ha de lliurar la documentació necessària per a la correcta instal·lació de l'interruptor.

3.- UNITAT I CRITERI D'AMIDAMENT

Unitat d'amidament: la indicada a la descripció de l'element

Criteri d'amidament: quantitat necessària subministrada a l'obra

4.- NORMATIVA DE COMPLIMENT OBLIGATORI

NORMATIVA GENERAL:

Real Decreto 842/2002 de 2 de agosto, por el que se aprueba el Reglamento Electrotécnico de Baja Tensión. REBT 2002.

INTERRUPTORS AUTOMÀTICS DIFERENCIALS PER A MUNTAR EN PERFIL DIN:

UNE-EN 61008-1:1996 Interruptores automáticos para actuar por corriente diferencial residual, sin dispositivo de protección contra sobrecorrientes, para usos domésticos y análogos (ID). Parte 1: Reglas generales.

BLOCS DIFERENCIALS PER A MUNTAR EN PERFIL DIN I PER A TREBALLAR CONJUNTAMENT AMB INTERRUPTORS AUTOMÀTICS MAGNETOTÈRMICS:

UNE-EN 61009-1:1996 Interruptores automáticos para actuar por corriente diferencial residual, con dispositivo de protección contra sobrecorrientes incorporado, para usos domésticos y análogos (AD). Parte 1: Reglas generales.

UNE-EN 60947-2:1998 Aparata de baja tensión. Parte 2: Interruptores automáticos.

BLOCS DIFERENCIALS DE CAIXA EMMOTLLADA PER A MUNTAR EN PERFIL DIN O PER A MUNTAR ADOSSATS A INTERRUPTORS AUTOMÀTICS MAGNETOTÈRMICS, I PER A TREBALLAR CONJUNTAMENT AMB INTERRUPTORS AUTOMÀTICS MAGNETOTÈRMICS:

UNE-EN 60947-2:1998 Aparata de baja tensión. Parte 2: Interruptores automáticos.

5.- CONDICIONS DE CONTROL DE RECEPCIÓ

OPERACIONS DE CONTROL:

Les tasques de control a realitzar són les següents:

- Sol·licitar del fabricant els certificats dels mecanismes emprats, contrastar la documentació amb els materials rebuts i verificar l'adequació als requisits exigits.
- Control de la documentació tècnica subministrada.
- Verificar que la Intensitat Nominal s'adequa a l'intensitat del circuit.
- Realització i emissió d'informes amb resultats de controls i proves realitzats.

CRITERIS DE PRESA DE MOSTRES:

Es comprovarà per mostreig la quantitat que determini la DF per cada tipus de mecanisme.

INTERPRETACIÓ DE RESULTATS I ACTUACIONS EN CAS D'INCOMPLIMENT:

No s'acceptaran els mecanismes que les seves característiques elèctriques no siguin les adequades.

Quan les discrepàncies siguin d'un altre tipus, segons criteri de la DF podrà ésser acceptat o rebutjat tot o part del material.

OPERACIONS DE CONTROL EN QUADRES GENERALS I SUBQUADRES:

Les tasques de control de qualitat de Quadres Generals, són les següents:

- Sol·licitar del fabricant els certificats dels equips emprats, contrastar la documentació amb els equips i verificar l'adequació als requisits del projecte.
- Generació d'esquemes de muntatge i llistats de materials emprats per a la construcció
- Control de la documentació tècnica subministrada
- Control d'identificació del material i lloc d'emplaçament
- Realització i emissió d'informe amb resultats dels assaigs realitzats, d'acord amb el que s'especifica a la taula d'assaigs i de quantificació dels mateixos.
- Assaigs a efectuar a fàbrica i normes aplicables:
 - Resistència d'aïllament segons R.E.B.T
 - Rigidesa dielèctrica segons R.E.B.T
 - Comprovació de proteccions (Accionaments manual i elèctric) segons UNE-EN 61008-1. Interruptors automàtics diferencials R.E.B.T.
 - Dispar de magnetotèrmics (Per sobre intensitat) segons plec de prescripcions tècniques documentació fabricant
 - Continuitat de la posta a terra segons UNE-EN-60439-2.

Conjunts d'aparamenta BT

CRITERIS DE PRESA DE MOSTRES EN QUADRES GENERALS I SUBQUADRES:

Per quadres generals es realitzaran els assaigs a tot els circuits i proteccions.

Per subquadres el contractista realitzarà els assaigs a tots els circuits i proteccions, a

Per tal de validar aquest document consulti la següent adreça:

Codi Segur de Validació e53f5fa36ee34b3aa72427b30ca242bb001

Uri de validació <https://seu.tarrega.cat>

Metadades Origen: Origen administració Estat d'elaboració: Original



excepció de l'assaig de dispar de magnetotèrmics per sobre intensitats segons corbes de dispar. Aquest assaig es realitzarà per mostreig a interruptors de diferent intensitat Nominal. L'empresa de control de qualitat verificarà els assaigs fets pel fabricant d'un quadre per tipus diferent o segons criteri DF.
INTERPRETACIÓ DE RESULTATS I ACTUACIONS EN CAS D'INCOMPLIMENT EN QUADRES GENERALS I SUBQUADRES:
Segons criteri de la DF, podrà ser acceptat o rebutjat tot o part del material de la partida.

BG MATERIALS PER A INSTAL·LACIONS ELÈCTRIQUES

BGW PARTS PROPORCIONALS D'ACCESSORIS PER A INSTAL·LACIONS ELÈCTRIQUES

BGW0- PART PROPORCIONAL D'ACCESSORIS PER A ARMARIS

0.- ELEMENTS QUE CONTEMPLA EL PLEC

BGW0-0950.

1.- DEFINICIÓ I CONDICIONS DELS ELEMENTS

Parts proporcionals d'accessoris de caixes i armaris.

CARACTERÍSTIQUES GENERALS:

El material i les seves característiques han de ser els adequats per: caixes, armaris o centralitzacions de comptadors, i no han de disminuir, en cap cas, la seva qualitat.

2.- CONDICIONS DE SUBMINISTRAMENT I EMMAGATZEMATGE

Subministrament: A l'albarà de lliurament han de constar les característiques d'identificació següents:

- Material
- Tipus
- Diàmetres

Emmagatzematge: En llocs protegits contra els impactes, la pluja, les humitats i dels raigs del sol.

3.- UNITAT I CRITERI D'AMIDAMENT

Unitat composta pel conjunt d'accessoris necessaris per al muntatge de caixes, armaris o centralitzacions de comptadors.

4.- NORMATIVA DE COMPLIMENT OBLIGATORI

No hi ha normativa de compliment obligatori.

BG MATERIALS PER A INSTAL·LACIONS ELÈCTRIQUES

BGW PARTS PROPORCIONALS D'ACCESSORIS PER A INSTAL·LACIONS ELÈCTRIQUES

BGWD- PART PROPORCIONAL D'ACCESSORIS PER A APARELLS DE PROTECCIÓ

0.- ELEMENTS QUE CONTEMPLA EL PLEC

BGWD-0AS2,BGWD-0AS3,BGWD-H4NP.

1.- DEFINICIÓ I CONDICIONS DELS ELEMENTS

Part proporcional d'accessoris per a interruptors magnetotèrmics o diferencials, tallacircuits, caixes seccionadores, interruptors manuals i protectors de sobretensions.

CARACTERÍSTIQUES GENERALS:

El material i les seves característiques han de ser adequats per a aparells de protecció i no han de fer disminuir, en cap cas, la seva qualitat i bon funcionament.

Per tal de validar aquest document consulti la següent adreça:

Codi Segur de Validació	e53f5fa36ee34b3aa72427b30ca242bb001
Url de validació	https://seu.tarrega.cat
Metadades	Origen: Origen administració Estat d'elaboració: Original



2.- CONDICIONS DE SUBMINISTRAMENT I EMMAGATZEMATGE

Subministrament: A l'albarà de lliurament han de constar les característiques d'identificació següents:

- Material
- Tipus
- Diàmetre o d'altres dimensions

Emmagatzematge: En llocs protegits contra els impactes, la pluja, les humitats i dels raigs del sol.

3.- UNITAT I CRITERI D'AMIDAMENT

Unitat composta pel conjunt d'accessoris necessaris per al muntatge d'un aparell de protecció.

4.- NORMATIVA DE COMPLIMENT OBLIGATORI

No hi ha normativa de compliment obligatori.

BH MATERIALS PER A INSTAL·LACIONS D'ENLLUMENAT

BH1 LLUMS DECORATIUS PER A MUNTAR SUPERFICIALMENT

BH14- LLUM DECORATIU PER A MUNTAR SUPERFICIALMENT AMB TUBS FLUORESCENTS

0.- ELEMENTS QUE CONTEMPLA EL PLEC

BH14-0GC0.

1.- DEFINICIÓ I CONDICIONS DELS ELEMENTS

Llum decoratiu amb difusor o amb reflector, amb cos i pont d'alumini pintat blanc per a làmpada fluorescent compacta de 13 o 18 W amb casquet E-27.

CARACTERÍSTIQUES GENERALS:

Ha d'incorporar un equip elèctric complet: portalàmpades, reactàncies, condensadors correctors per a A.F. i regletes de connexió.

Ha d'incorporar un equip elèctric complet: portalàmpades i regletes de connexió.

La unió entre el difusor i el xassis ha de ser d'accionament simple, de suspensió lateral i manipulable per una sola persona.

El xassis ha de portar orificis per a permetre la fixació directa al sostre, a la paret, o bé per anar suspès d'un carril portant o pendular.

Els borns de connexió han d'estar marcats o numerats.

Ha de portar un born marcat de forma indeleble amb el símbol "Terra"

Tots els materials aïllants protectors contra xocs elèctrics i que mantenen les parts actives a la posició prevista, han de ser autoextingibles.

Els balasts han de ser resistents a la humitat, la calor i la corrosió.

En condicions de fallada, no han d'emetre flames ni gasos inflamables.

Els encebadors han de ser resistents a la humitat i als xocs elèctrics, a la calor i al foc.

Han de complir les condicions de rigidesa elèctrica, torsió i resistència mecànica.

La potència màxima del balast ha de ser igual o inferior a la potència màxima d'entrada dels circuits balast-làmpada, especificada al REGLAMENTO (CE) 245/2009, en funció de la seva categoria.

Tensió nominal d'alimentació: 230 V

Freqüència: 50 Hz

Grau mínim de protecció (UNE 20324): IP-20X

Aïllament (REBT): Classe I

2.- CONDICIONS DE SUBMINISTRAMENT I EMMAGATZEMATGE

Subministrament: En caixes.

Emmagatzematge: En llocs protegits contra els impactes, la pluja, les humitats i dels raigs del sol.

3.- UNITAT I CRITERI D'AMIDAMENT

Unitat d'amidament: la indicada a la descripció de l'element

Criteri d'amidament: quantitat necessària subministrada a l'obra

4.- NORMATIVA DE COMPLIMENT OBLIGATORI

Real Decreto 842/2002 de 2 de agosto, por el que se aprueba el Reglamento Electrotécnico de Baja Tensión. REBT 2002.

Reglamento (CE) n° 245/2009 de la Comisión, de 18 de marzo de 2009, por el que se aplica la Directiva 2005/32/CE del Parlamento Europeo y del Consejo en lo relativo a los requisitos de diseño ecológico para lámparas fluorescentes sin balastos integrados, para lámparas de

Per tal de validar aquest document consulti la següent adreça:

Codi Segur de Validació e53f5fa36ee34b3aa72427b30ca242bb001

Uri de validació <https://seu.tarrega.cat>

Metadades Origen: Origen administració Estat d'elaboració: Original



descarga de alta intensidad y para balastos y luminarias que puedan funcionar con dichas lámparas, y se deroga la Directiva 2000/55/CE del Parlamento Europeo y del Consejo. Reglamento (UE) 2015/1428 de la Comisión, de 25/08/2015, se modifican R.244/2009 de la Comis. en lo relativo a los requisitos de diseño ecológico para las lámparas de uso doméstico no direccionales y el R.245/2009 de la Comi. relativo a requisitos de diseño ecológico lámparas fluorescentes sin balastos integrados, lámparas de descarga de alta intensidad y balastos y luminarias que puedan funcionar con dichas lámparas, se deroga la D.2000/55/CE del P.Europ. y del Consejo y el R.1194/2012 de la Comi. atañe a los requisitos diseño ecológico para las lámparas direccionales, lámparas LED y equipos.
UNE-EN 60598-1:1992 Luminarias. Reglas generales y generalidades sobre los ensayos. (Versión oficial EN 60598-1:1989).
UNE-EN 60598-2-1:1993 Luminarias. Parte 2: Reglas Particulares. Sección uno: Luminarias fijas de uso general.
UNE-EN 60968:1993 lámparas con balasto propio para servicios generales de iluminación. Requisitos de seguridad. (Versión oficial EN 60968:1990).
UNE-EN 60155:1996 Arrancadores de encendido para lámparas fluorescentes (cebadores).
UNE-EN 60928:1997 Aparatos auxiliares para lámparas. Balastos electrónicos alimentados en corriente alterna para lámparas fluorescentes tubulares. Prescripciones generales de seguridad.

5.- CONDICIONS DE CONTROL DE RECEPCIÓ

CONDICIONS DE MARCATGE I CONTROL DE LA DOCUMENTACIÓ:

Sobre la lluminària, i de manera clara i indeleble, hi ha d'haver marcada la següent informació:

Marques que s'han de veure durant la substitució de les làmpades i ser visibles des de l'exterior de la lluminària o darrera de la tapa que s'hagi de treure al substituir les làmpades i amb les làmpades tretes:

- Potència assignada o indicació del tipus de làmpades que admet la lluminària

Marques que s'han d'observar durant la instal·lació de la lluminària i han de ser visibles des de l'exterior d'aquesta, o darrera d'una coberta o part que s'hagi de treure per la seva instal·lació:

- Marca d'origen (marca registrada, marca del fabricant o del nom del venedor responsable)
- Tensió o tensions assignades en volts
- Número de model del fabricant o referència del tipus
- Marcat del borns

Marques que s'han de veure després de la instal·lació de la lluminària i han de ser visibles des de l'exterior, tant quant la lluminària està muntada o instal·lada amb les làmpades en posició com en l'ús normal:

- Temperatura ambient assignada màxima
- Xifres del codi del grau de protecció IP
- Distància mínima als objectes il·luminats

Ha de portar el marcatge CE, col·locat de forma visible i indeleble, de conformitat amb el que disposa el REGLAMENTO (CE) 245/2009.

Cada llum ha de portar marcades de forma indeleble i ben visible les dades següents:

- Nom del fabricant o marca comercial
- Tensió nominal d'alimentació
- Grau de protecció
- Número de model o referència tipus
- Potència nominal
- Tensió nominal
- Potència nominal
- Freqüència nominal

Els cebadors han d'anar marcats segons l'UNE_EN 60-155:

- Nom del fabricant
- Referència

En les lluminàries amb equip auxiliar, el subministrador ha de disposar del certificat que declari la potència total del conjunt (làmpada-equip auxiliar).

OPERACIONS DE CONTROL:

Les tasques de control a realitzar són les següents:

- Sol·licitar al fabricant els certificats de característiques tècniques i homologacions dels materials.

- Control de la documentació tècnica subministrada.
- Control de recepció i identificació dels materials
- Verificació de les característiques de les lluminàries
- Verificació dels equips auxiliars
- Verificar sistema de manteniment i conservació
- Realització i emissió d'informes amb resultats de controls i proves realitzats.

CRITERIS DE PRESA DE MOSTRES:

S'assajaran 3 unitats per cada mil o fracció de mil equips d'igual característiques, excepte que DF estipuli quantitats superiors.

En el cas que existeixi un sistema d'aprofitament de llum natural es comprovarà la correcta regulació de cadascuna de les llumeneres.

INTERPRETACIÓ DE RESULTATS I ACTUACIONS EN CAS D'INCOMPLIMENT:

Segons criteri de la DF, podrà ser acceptat o rebutjat tot o part del material de la partida.

Per tal de validar aquest document consulti la següent adreça:

Codi Segur de Validació e53f5fa36ee34b3aa72427b30ca242bb001

Uri de validació <https://seu.tarrega.cat>

Metadades Origen: Origen administració Estat d'elaboració: Original



BH MATERIALS PER A INSTAL·LACIONS D'ENLLUMENAT

BHU LAMPADES

BHU6- LÀMPADES FLUORESCENTS

0.- ELEMENTS QUE CONTEMPLA EL PLEC

BHU6-1JZ0.

1.- DEFINICIÓ I CONDICIONS DELS ELEMENTS

Làmpades fluorescents estàndard.

Es consideren els següents tipus de làmpades fluorescents:

- Làmpades estàndard de llum blanca càlida (TL-D /33)
- Làmpades estàndard de llum blanca freda (TL-D /54)

CARACTERÍSTIQUES GENERALS:

Les làmpades han d'estar formades per un tub que conté el gas ionitzat, i un casquet metàl·lic normalitzat per al connexionat i la subjecció de la làmpada a cadascun dels extrems del tub.

Ha de tenir un aspecte exterior uniforme i sense defectes. Queda expressament prohibit l'ús de làmpades amb l'ampolla o casquet defectuosos.

Característiques dimensionals i funcionals:

Potència (W)	18	36	58
Diàmetre màxim de l'ampolla (mm)	26	26	26
Llargària màxima amb casquet inclòs (mm)	604	1214	1514
Llargària sense considerar les patilles de contacte dels portalàmpades (mm)	595	1205	1506
Posició de funcionament	Univ.		Univ.

Característiques fotomètriques:

Potència (W)	18	36	58
Flux lluminós (lm)	1150	2850	4600
Rendiment lluminós (lm/W)	64	79	79

Grau de reproducció cromàtica de les làmpades estàndard:

- Llum blanca càlida (TL-D /33): Ra 63

- Llum blanca freda (TL-D /54): Ra 72

2.- CONDICIONS DE SUBMINISTRAMENT I EMMAGATZEMATGE

Subministrament: Cada làmpada ha d'anar en la seva capsca.

Emmagatzematge: En llocs protegits de la intempèrie i d'impactes.

3.- UNITAT I CRITERI D'AMIDAMENT

Unitat d'amidament: la indicada a la descripció de l'element

Criteri d'amidament: quantitat necessària subministrada a l'obra

4.- NORMATIVA DE COMPLIMENT OBLIGATORI

Real Decreto 842/2002 de 2 de agosto, por el que se aprueba el Reglamento Electrotécnico de Baja Tensión. REBT 2002.

5.- CONDICIONS DE CONTROL DE RECEPCIÓ

CONDICIONS DE MARCATGE I CONTROL DE LA DOCUMENTACIÓ:

A l'embalatge hi han de figurar les dades següents:

- Nom del fabricant
- Potència nominal
- Tensió de la xarxa a la que va destinada la làmpada
- Tipus de làmpada

OPERACIONS DE CONTROL:

Les tasques de control a realitzar són les següents:

Per tal de validar aquest document consulti la següent adreça:

Codi Segur de Validació e53f5fa36ee34b3aa72427b30ca242bb001

Uri de validació <https://seu.tarrega.cat>

Metadades Origen: Origen administració Estat d'elaboració: Original



-
- Sol·licitar al fabricant els certificats de característiques tècniques i homologacions dels materials.
 - Control de la documentació tècnica subministrada.
 - Control de recepció i identificació dels materials
 - Verificació de les característiques de les lluminàries
 - Verificació dels equips auxiliars
 - Verificar sistema de manteniment i conservació
 - Realització i emissió d'informes amb resultats de controls i proves realitzats.
- CRITERIS DE PRESA DE MOSTRES:
S'assajaran 3 unitats per cada mil o fracció de mil equips d'igual característiques, excepte que DF estipuli quantitats superiors.
En el cas que existeixi un sistema d'aprofitament de llum natural es comprovarà la correcta regulació de cadascuna de les llumeneres.
- INTERPRETACIÓ DE RESULTATS I ACTUACIONS EN CAS D'INCOMPLIMENT:
Segons criteri de la DF, podrà ser acceptat o rebutjat tot o part del material de la partida.
-

BH MATERIALS PER A INSTAL·LACIONS D'ENLLUMENAT

BHW PARTS PROPORCIONALS D'ACCESSORIS PER A INSTAL·LACIONS D'ENLLUMENAT

BHW1- PART PROPORCIONAL D'ACCESSORIS PER A LLUMS DECORATIUS MUNTATS SUPERFICIALMENT

0.- ELEMENTS QUE CONTEMPLA EL PLEC

BHW1-0E6Q.

1.- DEFINICIÓ I CONDICIONS DELS ELEMENTS

Part proporcional d'accessoris per a muntar lluminàries, carrils de suport per a llums, projectors o elements de control, regulació o encesa d'instal·lacions d'il·luminació.

CARACTERÍSTIQUES GENERALS:

El material, la qualitat, les dimensions, etc. han de ser adequats per a les lluminàries, i no han de fer disminuir les característiques pròpies del conjunt de la instal·lació en cap de les seves aplicacions.

2.- CONDICIONS DE SUBMINISTRAMENT I EMMAGATZEMATGE

Subministrament: A l'albarà de lliurament han de constar les característiques d'identificació següents:

- Material
- Tipus
- Dimensions en cm

Emmagatzematge: En llocs protegits contra els impactes, la pluja, les humitats i dels raigs del sol.

3.- UNITAT I CRITERI D'AMIDAMENT

Unitat composta pel conjunt d'accessoris necessaris per instal·lar un llum.

4.- NORMATIVA DE COMPLIMENT OBLIGATORI

No hi ha normativa de compliment obligatori.

BJ MATERIALS PER A INSTAL·LACIONS DE LAMPISTERIA, REG, APARELLS SANITARIS I PRODUCCIÓ D'AIGUA CALENTA SANITÀRIA

BJ1 APARELLS SANITARIS

BJ11 APARELLS SANITARIS PER LA HIGIENE PERSONAL

BJ115- LAVABO

Per tal de validar aquest document consulti la següent adreça:

Codi Segur de Validació	e53f5fa36ee34b3aa72427b30ca242bb001
Uri de validació	https://seu.tarrega.cat
Metadades	Origen: Origen administració Estat d'elaboració: Original



0.- ELEMENTS QUE CONTEMPLA EL PLEC

BJ115-0QDB.

1.- DEFINICIÓ I CONDICIONS DELS ELEMENTS

Lavabo amb suport mural, amb suport de peu, amb suport de mig peu, per a encastar, per a semiencastrar, per a fixar sota taulell o per a recolzar sobre taulell o moble.

S'han considerat els materials següents:

- Porcellana sanitària amb acabat superficial d'esmalt ceràmic, unit íntimament al suport
- Gres amb acabat superficial d'esmalt ceràmic, de color blanc, unit íntimament al suport
- Material sintètic, format per una part orgànica i dues parts minerals naturals

CARACTERÍSTIQUES GENERALS:

En el cas de que el material s'utilitzi en obra pública, l'acord de Govern de la Generalitat de Catalunya de 9 de juny de 1998, exigeix que els materials siguin de qualitat certificada o puguin acreditar un nivell de qualitat equivalent, segons les normes aplicables als estats membres de la Unió Europea o de l'Associació Europea de Lliure Canvi.

També en aquest cas, es procurarà que els esmentats materials disposin de l'etiqueta ecològica europea, regulada en el Reglament (CE) nº 66/2010 o bé altres distintius de la Comunitat Europea.

Cal que sigui impermeable.

La superfície visible ha d'estar esmaltada. Es considera superfície visible la part de la peça que en posició instal·lada, és observable per una persona dreta a un metre de distància.

L'aparell no ha de tenir defectes superficials que afectin al seu funcionament o neteja, com ara faltes d'esmalt, taques, escantonaments, etc.

Ha de tenir un color uniforme i una textura llisa a tota la superfície.

Les superfícies han de ser llises i contínues.

Els angles i les arestes han de ser arrodonits.

La cubeta de l'aparell ha de tenir un desguàs, de tal manera que permeti el buidat complet, sense que es produeixin embasaments.

Ha de complir les condicions requerides per la DF.

Característiques físico-químiques d'aparells sanitaris de ceràmica d'acord amb l'UNE 67001:

- Resistència als àcids: Cap reducció de brillantor
- Resistència als àlcals: Cap reducció de brillantor
- Resistència als diferents agents químics: Sense alteracions d'aspecte
- Resistència a les taques: Sense reducció de brillantor o taques permanents
- Resistència al xoc tèrmic: Sense signes visibles d'esquarteraments, escrostonaments o esquerdes

- Absorció d'aigua per la massa de porcellana: =< 0,75% pes mostra

Característiques mecàniques d'aparells sanitaris de ceràmica d'acord amb l'UNE 67001:

- Resistència a les càrregues estàtiques: - Lavabos i rentamans murals: 1500 N

Toleràncies:

- Amplària (lavabo): - 5 mm

Els lavabos amb sobreexidor tenen definits la classe de sobreexidor i el cabal corresponent, d'acord amb UNE-EN 14688:

- CL 25: 0,25 l/s
- CL 20 : 0,20 l/s
- CL 15: 0,15 l/s
- CL 10: 0,10 l/s
- CL 00: sense sobreexidor

Característiques essencials d'acord amb UNE-EN 14296, UNE-EN 14688:

- Aptitud per la neteja
- Resistència de càrrega
- Protecció contra el desbordament (UNE-EN 14688)
- Durabilitat

La designació del lavabo es realitza indicant amb diferents dígits; el nom de la Normativa (UNE-EN 14688), tipus de sobreexidor (CL) i si és necessari s'afegeix la capacitat del sobreexidor (OF), l'aptitud per la neteja (CA), la resistència de càrrega (LR) i la durabilitat (DA):

EN 14688 CL
OF - CA - LR DA

La designació del lavabo per a ús col·lectiu es realitza indicant amb diferents dígits; el nom de la Normativa (EN 14296), l'aptitud per la neteja (CA), la resistència de càrrega (LR) i la durabilitat (DA): EN 14296 CA LR DA

2.- CONDICIONS DE SUBMINISTRAMENT I EMMAGATZEMATGE

Subministrament: Amb les superfícies protegides.

Emmagatzematge: En llocs protegits contra els impactes i la intempèrie. S'han de col·locar en posició vertical.

3.- UNITAT I CRITERI D'AMIDAMENT

Unitat d'amidament: la indicada a la descripció de l'element

Criteri d'amidament: quantitat necessària subministrada a l'obra

Per tal de validar aquest document consulti la següent adreça:

Codi Segur de Validació e53f5fa36ee34b3aa72427b30ca242bb001

Uri de validació <https://seu.tarrega.cat>

Metadades Origen: Origen administració Estat d'elaboració: Original



4.- NORMATIVA DE COMPLIMENT OBLIGATORI

* UNE 67001:2008 Aparatos sanitarios cerámicos. Especificaciones técnicas.
UNE-EN 14688:2007 Aparatos sanitarios. Lavabos. Requisitos funcionales y métodos de ensayo.
UNE-EN 14296:2006 Aparatos sanitarios. Lavabos colectivos.

5.- CONDICIONS DE CONTROL DE RECEPCIÓ

CONDICIONS DE MARCATGE I CONTROL DE LA DOCUMENTACIÓ:

El subministrador ha de posar a disposició de la DF en el cas que aquesta ho sol·liciti, la documentació següent, que acredita el marcatge CE, segons el sistema d'avaluació de conformitat aplicable, d'acord amb el que disposa l'apartat 7.2.1 del CTE: - Productes per a higiene personal: - Sistema 4: Declaració de Prestacions

El símbol de marcatge CE ha d'anar estampat sobre el producte o bé en l'etiqueta, embalatge o documentació comercial.

El símbol de marcatge CE ha d'anar acompanyat de la següent informació:

- Nom o marca comercial i adreça registrada del fabricant
- Les dues últimes xifres de l'any d'impressió del marcat
- El número de certificat CE o del certificat de control de producció, si és el cas.
- Fer referència a la norma UNE-EN 14688 o UNE-EN 14296
- Descripció del producte: nom genèric, material, dimensions i ús previst (UNE-EN 14296)
- Informació sobre les característiques essencials

Ha de portar les dades següents:

- Nom del fabricant o marca comercial
- Instruccions per a la seva instal·lació

OPERACIONS DE CONTROL:

Les tasques de control a realitzar són les següents:

- Sol·licitar del fabricant la documentació dels materials escollits.
- Control de recepció dels materials, comprovant que les seves característiques es corresponen amb l'especificat al projecte.
- Realització i emissió d'informes amb resultats de controls i proves realitzats.

CRITERIS DE PRESA DE MOSTRES:

Es controlarà aleatòriament sobre cada partida recepcionada.

INTERPRETACIÓ DE RESULTATS I ACTUACIONS EN CAS D'INCOMPLIMENT:

En cas de discrepàncies amb les exigències del projecte s'ha d'acceptar o refusar el material segons criteri de la DF.

BJ MATERIALS PER A INSTAL·LACIONS DE LAMPISTERIA, REG, APARELLS SANITARIS I PRODUCCIÓ D'AIGUA CALENTA SANITÀRIA

BJ1 APARELLS SANITARIS

BJ11 APARELLS SANITARIS PER LA HIGIENE PERSONAL

BJ11C- INODOR

0.- ELEMENTS QUE CONTEMPLA EL PLEC

BJ11C-0Q6Z.

1.- DEFINICIÓ I CONDICIONS DELS ELEMENTS

Inodor per a suport mural o per col·locar sobre el paviment.

S'han considerat els materials següents:

- Porcellana sanitària amb acabat superficial d'esmalt ceràmic, unit íntimament al suport

En funció de la col·locació els inodors poden ser:

- Inodors murals, instal·lats en voladís separats del terra.

- Inodors de peu ,amb peu instal·lats sobre el terra.

En funció d'on cauen els excrements els inodors poden ser:

- Inodors de fons pla, on els excrements cauen en l'aigua profunda que conté la tassa

- Inodors de descàrrega directa, on els excrements cauen directament al sifó

En funció de la composició els inodors poden ser:

- Inodor de tanc baix , és la combinació d'un inodor i una cisterna pera formar un conjunt funcional

- Inodor monobloc, és el inodor que s'ha fabricat d'una sola peça tassa i cisterna.

- Inodor independent, és el inodor que pot connectar se a una cisterna o a un fluxor.

Els inodors es classifiquen:

Per tal de validar aquest document consulti la següent adreça:

Codi Segur de Validació e53f5fa36ee34b3aa72427b30ca242bb001

Url de validació <https://seu.tarrega.cat>

Metadades Origen: Origen administració Estat d'elaboració: Original



- Classe 1: Inodors i conjunts que poden utilitzar un volum de descàrrega de 4, 5, 6, 7 o 9 litres indistintament.
- Classe 2: Conjunts d'inodors que per a ésser utilitzats amb fluxor o altre dispositiu de descàrrega i que utilitzen un volum de descàrrega de 6 litres com a màxim, o una descàrrega de doble comandament que combina una descàrrega de 6 litres com a màxim i una descàrrega reduïda no superior a 2/3 del volum de descàrrega màxim.

Hi ha dos dispositius de descàrrega:

- Tipus A: Cisterna de tipus vàlvula
- Tipus C: Fluxor.

CARACTERÍSTIQUES GENERALS:

En el cas de que el material s'utilitzi en obra pública, l'acord de Govern de la Generalitat de Catalunya de 9 de juny de 1998, exigeix que els materials siguin de qualitat certificada o puguin acreditar un nivell de qualitat equivalent, segons les normes aplicables als estats membres de la Unió Europea o de l'Associació Europea de Lliure Canvi. També en aquest cas, es procurarà que els esmentats materials disposin de l'etiqueta ecològica europea, regulada en el Reglament (CE) n° 66/2010 o bé altres distintius de la Comunitat Europea.

Cal que sigui impermeable.

No ha de tenir taques, escantonaments, falta d'esmalt ni d'altres defectes a les superfícies llises.

Ha de tenir un color uniforme i una textura llisa a tota la superfície.

Els angles i les arestes han de ser arrodonits.

Ha de tenir un orifici de connexió per al tub d'alimentació i dos forats per a la fixació del seient i la tapa.

Ha de complir les condicions requerides per la DF.

Característiques físico-químiques d'aparells sanitaris de ceràmica d'acord amb l'UNE 67001:

- Resistència als àcids: Cap reducció de brillantor
- Resistència als àlcalis: Cap reducció de brillantor
- Resistència als diferents agents químics: Sense alteracions d'aspecte
- Resistència a les taques: Sense reducció de brillantor o taques permanents
- Resistència al xoc tèrmic: Sense signes visibles d'esquarteraments, escrostonaments o esquerdes

- Absorció d'aigua per la massa de porcellana: =< 0,75% pes mostra

Característiques mecàniques d'aparells sanitaris de ceràmica d'acord amb l'UNE 67001:

- Resistència a les càrregues estàtiques: - Inodors murals: 4000 N

2.- CONDICIONS DE SUBMINISTRAMENT I EMMAGATZEMATGE

Subministrament: Amb les superfícies protegides.

Emmagatzematge: Apilats en llocs protegits contra els impactes i la intempèrie, en mòduls de dues unitats i un nombre màxim de tres mòduls, separats amb taulons de fusta.

3.- UNITAT I CRITERI D'AMIDAMENT

Unitat d'amidament: la indicada a la descripció de l'element

Criteri d'amidament: quantitat necessària subministrada a l'obra

4.- NORMATIVA DE COMPLIMENT OBLIGATORI

* UNE 67001:2008 Aparatos sanitarios cerámicos. Especificaciones técnicas.

UNE-EN 997:2004 Inodoros y conjuntos de inodoros con sifón incorporado.

5.- CONDICIONS DE CONTROL DE RECEPCIÓ

CONDICIONS DE MARCATGE I CONTROL DE LA DOCUMENTACIÓ:

El subministrador ha de posar a disposició de la DF en el cas que aquesta ho sol·liciti, la documentació següent, que acredita el marcatge CE, segons el sistema d'avaluació de conformitat aplicable, d'acord amb el que disposa l'apartat 7.2.1 del CTE: - Productes per a higiene personal: - Sistema 4: Declaració de Prestacions

El símbol de marcat de conformitat CE ha d'anar estampat sobre el producte o bé en l'etiqueta, embalatge o documentació comercial.

El símbol de marcatge CE ha d'anar acompanyat de la següent informació:

- Nom logotip i adreça del fabricant
- Les dues últimes xifres de l'any d'impressió del marcat
- Fer referència a la norma UNE-EN
- Descripció del producte: nom genèric, material, dimensions i ús previst
- Informació sobre les característiques essencials

Ha de portar les dades següents:

- Nom del fabricant o marca comercial
- Instruccions per a la seva instal·lació

Ha de subministrar-se amb els elements de fixació corresponents, seient i tapa.

OPERACIONS DE CONTROL:

Les tasques de control a realitzar són les següents:

- Sol·licitar del fabricant la documentació dels materials escollits.
- Control de recepció dels materials, comprovant que les seves característiques es corresponen amb l'especificat al projecte.
- Realització i emissió d'informes amb resultats de controls i proves realitzats.

CRITERIS DE PRESA DE MOSTRES:

Es controlarà aleatòriament sobre cada partida recepcionada.

INTERPRETACIÓ DE RESULTATS I ACTUACIONS EN CAS D'INCOMPLIMENT:

En cas de discrepàncies amb les exigències del projecte s'ha d'acceptar o refusar el material

Per tal de validar aquest document consulti la següent adreça:

Codi Segur de Validació e53f5fa36ee34b3aa72427b30ca242bb001

Url de validació <https://seu.tarrega.cat>

Metadades Origen: Origen administració Estat d'elaboració: Original



segons criteri de la DF.

Per tal de validar aquest document consulti la següent adreça:

Codi Segur de Validació	e53f5fa36ee34b3aa72427b30ca242bb001
Uri de validació	https://seu.tarrega.cat
Metadades	Origen: Origen administració Estat d'elaboració: Original



P PARTIDES D'OBRA I CONJUNTS

P2 DEMOLICIONS, ENDERROCS, MOVIMENTS DE TERRES I GESTIÓ DE RESIDUS

P21 ENDERROCS, DEMOLICIONS, ARRENCADES, REPICATS I DESMUNTATGES

P214 DESMUNTATGES O ENDERROCS D'ELEMENTS DE CONSTRUCCIÓ

P2140- ARRENCADA DE DIVISÒRIA PRACTICABLE BATENT (D)

0.- ELEMENTS QUE CONTEMPLA EL PLEC

P2140-H8DU,P2140-4RRM,P2140-4RRL.

Plec de condicions

1.- DEFINICIÓ I CONDICIONS DE LES PARTIDES D'OBRA EXECUTADES

Enderroc d'elements de fusteria, amb càrrega manual sobre camió o contenidor.

S'han considerat els següents elements:

- Arrencada de fulla i bastiment
- Desmuntatge de persiana de llibret
- Desmuntatge de fulla, bastiment i accessoris

L'execució de la unitat d'obra inclou les operacions següents:

- Preparació de la zona de treball
- Arrencada o desmuntatge de l'element amb els mitjans adients
- Trossejament i apilada de l'element arrencat
- Aplec dels elements desmuntats
- Càrrega dels elements arrencats sobre el camió

CONDICIONS GENERALS:

Els materials arrencats han de quedar suficientment trossejats i apilats per tal de facilitar-ne la càrrega, en funció dels mitjans de què es disposin i de les condicions de transport.

Quan s'aprecii alguna anomalia, es notificarà immediatament a la DF.

2.- CONDICIONS DEL PROCÉS D'EXECUCIÓ

CONDICIONS GENERALS:

S'ha de seguir l'ordre de treballs previst a la DT.

No s'ha de depositar runa sobre les bastides.

No s'acumularà runa en tanques, murs i suports propis que hagin de mantenir-se a peu dret o en edificacions i elements aliens a l'enderroc.

No s'acumularà runa amb un pes superior als 100 kg/m² damunt de sostres, encara que estiguin en bon estat.

Si l'arrencada o desmuntatge solsament afecta a la fusteria i al bastiment, no s'ha de malmetre el forat d'obra de l'element que s'arrenca.

Quan s'arrenqui la fusteria en plantes inferiors a la que s'està enderrocant, no s'afectarà l'estabilitat de l'element estructural on estigui situada, i es disposaran, en les obertures que donin al buit, proteccions provisionals.

Durant l'arrencada d'elements de fusta, s'arrencaran o doblegaran les puntes i claus.

Els vidres es desmuntaran sense trossejar-los per que no puguin produir talls o lesions.

Si s'arrenquen o desmunten elements de fusteria situats en un tancament exterior, l'edifici ha de quedar envoltat d'una tanca d'alçària >2 m, situada a una distància de l'edifici i de la bastida > 1,5 m i convenientment senyalitzada.

S'han de col·locar proteccions com xarxes, lones, així com una pantalla inclinada rígida que sobresurti de la façana una distància >2 m.

En finalitzar la jornada, no han de romandre elements de les edificacions en estat inestable que el vent, les condicions atmosfèriques o bé altres causes en puguin provocar l'enderroc.

L'operació de càrrega de runa s'ha de fer amb les precaucions necessàries, per tal d'aconseguir les condicions de seguretat suficients.

S'han d'eliminar els elements que puguin entorpir els treballs de retirada i càrrega de runa.

Els treballs s'han de fer de manera que molestin el mínim possible als afectats.

DESMUNTATGE:

Durant el procés de desmuntatge no s'han de malmetre els elements a reutilitzar.

Si en el conjunt de peces a desmuntar hi haguéssin elements mòbils (finestrans, paravents, etc.), aquests s'han d'immobilitzar.

Es disposarà d'una superfície ampla i arrecerada per a l'aplec del material a reutilitzar.

S'evitaran les caigudes o cops subjectant els elements que s'hagin de desmuntar amb eslingues

Per tal de validar aquest document consulti la següent adreça:

Codi Segur de Validació e53f5fa36ee34b3aa72427b30ca242bb001

Uri de validació <https://seu.tarrega.cat>

Metadades Origen: Origen administració Estat d'elaboració: Original



suaus i fent-les descendir amb politges.

3.- UNITAT I CRITERI D'AMIDAMENT

Unitat d'element realment arrencat o desmuntat segons les especificacions de la DT.

4.- NORMATIVA DE COMPLIMENT OBLIGATORI

No hi ha normativa de compliment obligatori.

P2 DEMOLICIONS, ENDERROCS, MOVIMENTS DE TERRES I GESTIÓ DE RESIDUS

P21 ENDERROCS, DEMOLICIONS, ARRENCADES, REPICATS I DESMUNTATGES

P214 DESMUNTATGES O ENDERROCS D'ELEMENTS DE CONSTRUCCIÓ

P2142- ARRENCADA I REPICAT DE REVESTIMENTS

0.- ELEMENTS QUE CONTEMPLA EL PLEC

P2142-4RMM.

1.- DEFINICIÓ I CONDICIONS DE LES PARTIDES D'OBRA EXECUTADES

Enderroc, arrencada, repicat o desmuntatge de revestiments de paraments verticals o horitzontals, amb càrrega manual i mecànica sobre camió, o aplec per a posterior reutilització.

L'enderroc, el repicat i l'arrencada, pressuposen que el material resultant no te cap utilitat i serà transportat a un abocador.

El desmuntatge pressuposa que part o tot el material resultant tindrà una utilitat posterior, i ha de ser netejat, classificat, identificat amb marques que siguin reconeixibles amb posterioritat, i, si cal, croquitzada la seva posició original.

S'han considerat les unitats d'obra següents:

- Repicat superficial d'element de pedra natural, d'arrebossat, d'enguixat, o d'estucat amb mitjans manuals i càrrega manual de runa sobre camió o contenidor
- Arrencada d'enrajolat o d'aplatat, en parament vertical, amb mitjans manuals i càrrega manual de runa sobre camió o contenidor
- Enderroc de cel ras, o cel ras i de les instal·lacions existents al seu interior, amb mitjans manuals i càrrega manual de runa sobre camió o contenidor
- Desmuntatge d'aplatat, amb mitjans manuals, neteja i aplec de materials per a la seva reutilització i càrrega de runa sobre camió o contenidor
- Arrencada d'escopidor o coronament metàl·lic, ceràmic o de pedra amb mitjans manuals i càrrega manual de runa sobre camió o contenidor
- Repicat de morters dels junts de parament de pedra, amb mitjans manuals i càrrega de runa sobre camió o contenidor
- Repicat de revoltons, amb mitjans manuals i càrrega manual de runa sobre camió o contenidor
- Rascat de pintura en voltes, amb mitjans manuals i càrrega manual de runa sobre camió o contenidor
- Desmuntatge per a recuperació de rajoles de valència sobre paraments, per a la seva posterior restauració i muntatge, amb mitjans manuals, d'una en una, protegint-les amb paper d'arròs, cola natural i paper de bombolles, càrrega manual de runa sobre camió o contenidor
- Enderroc de teginat, amb mitjans manuals i càrrega de runa sobre camió o contenidor
- Desmuntatge de teginat amb mitjans manuals, neteja i aplec de material per a la seva reutilització i càrrega de runa sobre camió o contenidor

L'execució de la unitat d'obra inclou les operacions següents:

Enderrocs, repicat o arrencades:

- Preparació de la zona de treball
- Enderroc, repicat o arrencada de l'element amb els mitjans adients
- Tall d'elements metàl·lics, guies, suports, etc.)
- Trossejament i apilada de la runa
- Càrrega de la runa sobre el camió

ENDERROC, REPICAT O ARRENCADA:

Per tal de validar aquest document consulti la següent adreça:

Codi Segur de Validació e53f5fa36ee34b3aa72427b30ca242bb001

Uri de validació <https://seu.tarrega.cat>

Metadades Origen: Origen administració Estat d'elaboració: Original



Els materials han de quedar suficientment trossejats i apilats per tal de facilitar-ne la càrrega, en funció dels mitjans de què es disposin i de les condicions de transport. La base del element eliminat no ha d'estar danyada pel procés de treball.

Un cop acabats els treballs, la base ha de quedar neta de restes de material.

Enderroc, arrencada o desmuntatge d'elements de coberta o terrats, o de la coberta sencera, amb càrrega manual i mecànica sobre camió, o aplec per a posterior reutilització.

L'enderroc i l'arrencada, pressuposen que el material resultant no te cap utilitat i serà transportat a un abocador.

El desmuntatge pressuposa que part o tot el material resultant tindrà una utilitat posterior, i ha de ser netejat, classificat, identificat amb marques que siguin reconeixibles amb posterioritat, i, si cal, croquitzada la seva posició original.

S'han considerat les unitats d'obra següents:

- Enderroc complet de coberta plana, inclòs minvells, amb mitjans manuals i càrrega manual de runa sobre camió o contenidor
- Arrencada de paviment de rajola ceràmica o de gres de dues capes com a màxim, col·locades amb morter de ciment, amb mitjans manuals i càrrega manual de runa sobre camió o contenidor
- Retirada de grava i geotèxtil amb mitjans manuals i aplec per a posterior aprofitament
- Arrencada de teules amb mitjans manuals i càrrega manual de runa sobre camió o contenidor
- Desmuntatge de teules amb mitjans manuals i aplec per a posterior aprofitament
- Desmuntatge de coberta de lloses de pedra, amb mitjans manuals, numeració, neteja, aplec de material i carrega de runa sobre camió o contenidor
- Desmuntatge de pissarra de coberta amb mitjans manuals i aplec per a posterior aprofitament
- Desmuntatge de plaques conformades de coberta amb mitjans manuals i càrrega manual de runa sobre camió o contenidor
- Desmuntatge de plaques conformades de coberta amb mitjans manuals i aplec per a posterior aprofitament
- Desmuntatge de plaques conformades de planxa d'acer conformada amb mitjans manuals, aplec de material per a la seva reutilització i carrega de runa sobre camió o contenidor
- Enderroc de solera d'encadellat ceràmic amb mitjans manuals i càrrega manual de runa sobre camió o contenidor
- Arrencada solera de tauler de fusta, amb mitjans manuals i càrrega de runa sobre camió o contenidor
- Enderroc d'envanets de sostremort amb mitjans manuals i càrrega manual de runa sobre camió o contenidor
- Enderroc de formació de pendents de formigó cel·lular de 15 cm de gruix mitjà, a mà i amb compressor i càrrega manual de runa sobre camió o contenidor
- Arrencada de làmina impermeabilitzant amb mitjans manuals i càrrega manual de runa sobre camió o contenidor
- Arrencada de plaques de poliestirè amb mitjans manuals i càrrega manual de runa sobre camió o contenidor
- Arrencada de llata de fusta amb mitjans manuals i càrrega manual de runa sobre camió o contenidor
- Enderroc d'estructura de rastrells de fusta de coberta, amb mitjans manuals, inclòs picat d'elements massissos, neteja del lloc de treball i retirada de runa
- Arrencada de minvell de ceràmica amb mitjans manuals i càrrega manual de runa sobre camió o contenidor
- Enderroc de ràfec de coberta, amb mitjans manuals i càrrega manual de runes sobre camió
- Desmuntatge de ràfec de coberta, amb mitjans manuals, aplec de material per a la seva reutilització i càrrega manual de runes sobre camió
- Arrencada de bonera, repicat i sanejat del paviment a les vores, amb mitjans manuals i càrrega manual de runa sobre camió o contenidor
- Desmuntatge de claraboia de vidre armat amb mitjans manuals i càrrega manual de runa sobre camió o contenidor

L'execució de la unitat d'obra inclou les operacions següents:

Enderrocs o arrencades:

- Preparació de la zona de treball
- Enderroc o arrencada de l'element amb els mitjans adients
- Tall d'armadures i elements metàl·lics
- Trossejament i apilada de la runa
- Càrrega de la runa sobre el camió

Desmuntatge:

- Preparació de la zona de treball
- Numeració de les peces i croquis de la seva posició, si cal
- Desmuntatge per parts, i classificació del material
- Neteja de les peces i càrrega per al transport al lloc d'aplec
- Càrrega i transport de la runa a l'abocador

ENDERROC O ARRENCADA:

Els materials han de quedar suficientment trossejats i apilats per tal de facilitar-ne la càrrega, en funció dels mitjans de què es disposin i de les condicions de transport.

Un cop acabats els treballs, la base ha de quedar neta de restes de material.

DESMUNTATGE:

El material ha d'estar classificat i identificada la seva situació original.

El material ha d'estar emmagatzemat en condicions adients, per tal que no es faci malbé. Les

Per tal de validar aquest document consulti la següent adreça:

Codi Segur de Validació e53f5fa36ee34b3aa72427b30ca242bb001

Uri de validació <https://seu.tarrega.cat>

Metadades Origen: Origen administració Estat d'elaboració: Original



pedres amb treballs escultòrics i els carreus han d'estar separades entre sí, i del terra per elements de fusta.

Les estructures de fusta han d'estar protegides de la pluja, el sol i les humitats. Han d'estar separades del terra.

AMIANT:

L'execució de la unitat d'obra inclou les operacions següents:

- Preparació de la zona de treball, d'acord amb el previst en el Pla de Treball.
- Desmuntatges, repicat o arrencada dels elements amb els mitjans adients, d'acord amb el previst en el Pla de Treball.
- Càrrega de la runa sobre contenidors o sacs, d'acord amb el previst en el Pla de treball.
- Neteja de la zona de treball.

Tots els desmuntatges previstos de materials amb contingut d'amiant hauran de ser transportats a un gestor autoritzat que admeti aquest tipus de residu, segons altres partides previstes d'acord amb el previst en el Pla de treball o la DT

2.- CONDICIONS DEL PROCÉS D'EXECUCIÓ

No s'ha de treballar amb pluja, neu o vent superior als 60 km/h.

S'ha de seguir l'ordre de treballs previst a la DT.

S'ha de demolar en general, en ordre invers al que es va seguir per a la seva construcció.

Els elements no estructurals (revestiments, divisions, tancaments, etc.), s'han de demolar abans que els elements resistents als que estiguin units, sense afectar la seva estabilitat.

L'element per a enderrocar no ha d'estar sotmès a l'acció d'elements estructurals que li transmetin càrregues.

Cal verificar en tot moment l'estabilitat dels elements que no es demoleixin.

La part per a enderrocar no ha de tenir instal·lacions en servei (aigua, gas, electricitat, etc.).

S'han de protegir els elements de servei públic que puguin resultar afectats per les obres.

La zona afectada per les obres ha de quedar convenientment senyalitzada.

S'han de senyalar els elements que hagin de conservar-se intactes, segons s'indiqui en la Documentació Tècnica o, en el seu defecte, la DF.

Els treballs s'han de fer de manera que molestin el mínim als possibles afectats.

S'ha d'evitar la formació de pols, pel que cal regar les parts que s'hagin de demolar i carregar.

Durant els treballs es permet que l'operari treballi sobre l'element si aquest és estable i l'alçària és ≤ 2 m.

En acabar la jornada no s'han de deixar trams d'obra amb perill d'inestabilitat.

Si es preveuen desplaçaments laterals de l'element, cal apuntalar-lo i protegir-lo per tal d'evitar-ne l'esfondrament.

No s'han de deixar elements en voladiu sense apuntalar.

En cas d'imprevistos (terrenys inundats, olors de gas, etc.) o quan l'enderrocament pugui afectar les construccions veïnes, s'han de suspendre les obres i avisar a la DF.

La runa s'ha d'abocar cap a l'interior del recinte, sense que es produeixin pressions perilloses sobre l'estructura per acumulació de material.

L'operació de càrrega de runa s'ha de fer amb les precaucions necessàries, per tal d'aconseguir les condicions de seguretat suficients.

S'han d'eliminar els elements que puguin entorpir els treballs de retirada i càrrega de runa.

No s'ha de treballar amb pluja, neu o vent superior als 60 km/h.

S'ha de seguir l'ordre de treballs previst a la DT.

S'ha de demolar en general, en ordre invers al que es va seguir per a la seva construcció.

S'ha de demolar de dalt a baix, per tongades horitzontals, de manera que la demolició es faci pràcticament al mateix nivell.

Abans del desmuntatge, cal que estiguin desmuntats els elements que sobresurten de la coberta: xemeneies de llars de foc, conductes de ventilació de gasos, fums, etc.

Sempre s'ha d'iniciar el desmuntatge dels plans inclinats de les cobertes pel carener, seguint el sentit descendent, fins als aiguafons i els voladissos (ràfecs). El procés ha de seguir un ordre simètric, de manera que no es produeixin caigudes de trams per desequilibri de càrregues.

Els elements no estructurals (revestiments, divisions, tancaments, etc.), s'han de demolar abans que els elements resistents als que estiguin units, sense afectar la seva estabilitat.

L'element per a enderrocar no ha d'estar sotmès a l'acció d'elements estructurals que li transmetin càrregues.

Si cal, s'han de col·locar cindris o apuntalaments, per tal de desmuntar els elements estructurals sense que es produeixin esfondraments.

Cal verificar en tot moment l'estabilitat dels elements que no es demoleixen.

La part per a enderrocar no ha de tenir instal·lacions en servei (aigua, gas, electricitat, etc.).

S'han de protegir els elements de servei públic que puguin resultar afectats per les obres.

La zona afectada per les obres ha de quedar convenientment senyalitzada.

S'han de senyalar els elements que hagin de conservar-se intactes, segons s'indiqui en la Documentació Tècnica o, en el seu defecte, la DF.

Els treballs s'han de fer de manera que molestin el mínim als possibles afectats.

S'ha d'evitar la formació de pols, pel que cal regar les parts que s'hagin de demolar i carregar.

Durant els treballs es permet que l'operari treballi sobre l'element si aquest és estable i

Per tal de validar aquest document consulti la següent adreça:

Codi Segur de Validació e53f5fa36ee34b3aa72427b30ca242bb001

Uri de validació <https://seu.tarrega.cat>

Metadades Origen: Origen administració Estat d'elaboració: Original



l'alçària és ≤ 2 m.

En acabar la jornada no s'han de deixar trams d'obra amb perill d'inestabilitat.

Si es preveuen desplaçaments laterals de l'element, cal apuntalar-lo i protegir-lo per tal d'evitar-ne l'esfondrament.

No s'han de deixar elements en voladriu sense apuntalar.

En cas d'imprevistos (terrenys inundats, olors de gas, etc.) o quan l'enderrocament pugui afectar les construccions veïnes, s'han de suspendre les obres i avisar a la DF.

La runa s'ha d'abocar cap a l'interior del recinte, sense que es produeixin pressions perilloses sobre l'estructura per acumulació de material.

L'operació de càrrega de runa s'ha de fer amb les precaucions necessàries, per tal d'aconseguir les condicions de seguretat suficients.

S'han d'eliminar els elements que puguin entorpir els treballs de retirada i càrrega de runa.
AMIANANT:

En cas de demolició o retirada de materials que continguin amiant i prèviament a l'inici de les feines, l'empresa encarregada d'executar-les haurà d'establir un pla de treball que ha de ser aprovat per l'autoritat de treball.

Quan tècnicament sigui possible, l'amiant o els materials que el continguin han de ser retirats abans de començar les operacions de demolició.

Ha d'existir un Pla de treball segons RD 396/2006 i ha d'estar aprovat expressament pel Departament de Treball de la Generalitat de Catalunya.

L'empresa encarregada dels treballs ha d'estar inscrita al RERA (Registre d'Empreses amb Risc per Amiant) i caldrà que ho acrediti a la DF.

Abans de l'inici dels treballs hauran d'estar muntats i en funcionament tots els elements d'higiene previstos en el Pla de treball i amb el funcionament previst en el mateix, d'acord amb la DF o el tècnic d'higiene responsable de l'actuació.

S'han de prendre les mesures de protecció individuals i col·lectives establertes al Real Decret 396/2006.

Els elements de protecció col·lectiva i mitjans auxiliars previstos per a l'execució del desmuntatge han d'estar també instal·lats i d'acord amb el previst a la DT i verificat per la DF.

La zona afectada per les obres ha de quedar convenientment senyalitzada i amb la senyalització específica de risc d'amiant.

Per tal de garantir un nivell baix d'emissions de fibres d'amiant respirables, s'han d'utilitzar eines de tall lent i eines amb aspiradors de pols d'acord amb l'establert a l'UNE 88411.

Els residus que continguin amiant s'han de recollir i traslladar fora del lloc de treball, el més aviat possible, en recipients tancats que impedeixin l'emissió de fibres d'amiant a l'ambient.

L'operació de càrrega de runa s'ha de fer amb les precaucions necessàries, per tal d'aconseguir les condicions de seguretat suficients.

Aquests recipients han d'anar senyalitzats amb etiquetes d'advertència de perill.

En cas de manipular elements que continguin amiant, s'han de prendre les mesures de protecció de la salut dels treballadors, segons l'Ordre de 7 de desembre de 2001, i utilitzar les eines amb aspiradors de pols segons UNE 88411.

S'ha de complir la normativa vigent en matèria mediambiental, de seguretat i salut i d'emmagatzematge i transport de productes de construcció.

TREBALLS AMB TÈCNiques DE TREBALLS VERTICALS:

Abans de començar els treballs, s'ha de preparar i senyalitzar la zona de treball, i els operaris disposaran de tots els EPI's, proteccions col·lectives i senyalitzacions indicades a l'Estudi de seguretat i salut i al Pla de treball.

Els equips utilitzats en aquesta tècnica han de ser revisats per l'usuari de manera visual abans de cada ús per comprovar que el funcionament sigui correcte i no suposi un risc. En el cas que això no sigui així, s'ha d'informar de qualsevol anomalia, defecte o deteriorament perquè procedeixi a la substitució de l'equip.

Cal assegurar-se el correcte emmagatzematge, manteniment i neteja de l'equip específic per així allargar la seva vida útil.

Aquest sistema de treball només el pot realitzar personal especialitzat que tingui formació específica en aquesta tècnica.

Aquests treballs s'han de planificar i supervisar de manera que es pugui socórrer immediatament al treballador que pateixi un accident o contratemps, tant si es val o no per si mateix.

3.- UNITAT I CRITERI D'AMIDAMENT

ARRENCADA D'ESCOPIDOR O CORONAMENT:

m de llargària realment arrencat, d'acord amb la DT.

ARRENCADA, ENDERROC, O DESMUNTATGE SUPERFICIAL O REPICAT DE REVESTIMENTS DE PARAMENTS, SOSTRES O CELS RASOS:

m² de superfície realment executat d'acord amb les indicacions de la DT.

ENDERROC COMPLERT DE COBERTA PLANA:

m³ de volum realment enderrocat, amidat com a diferència entre els perfils de l'edifici

aixecats abans de començar l'enderroc i els aixecats al finalitzar l'enderroc, aprovats per la DF.

ENDERROC, ARRENCADA O DESMUNTATGE DE PAVIMENTS, GRAVA, TEULES, LLOSES, PLAQUES CONFORMADES, SOLERES, ENVANETS DE SOSTREMORT, IMPERMEABILITZACIONS, CAPES DE FORMACIÓ DE PENDENTS,

Per tal de validar aquest document consulti la següent adreça:

Codi Segur de Validació e53f5fa36ee34b3aa72427b30ca242bb001

Uri de validació <https://seu.tarrega.cat>

Metadades Origen: Origen administració Estat d'elaboració: Original



AILLAMENTS, ENLLATATS, RASTRELLS O CLARABOIES:

m2 de superfície realment executat d'acord amb les indicacions de la DT.

ARRENCADA DE MINVELL, CARENER, AIGÜAFONS, ESQUENA D'ASE, CORNISA, CANALÓ O JUNT DE DILATACIÓ: m de llargària realment desmuntada o enderrocada, segons les especificacions de la DT.

4.- NORMATIVA DE COMPLIMENT OBLIGATORI

* Orden de 10 de febrero de 1975, por la que se aprueba la Norma Tecnológica de la

Edificación. NTE-ADD/1975: Acondicionamiento del terreno. Desmontes. Demoliciones.

Real Decreto 396/2006, de 31 de marzo. por el que se establecen las disposiciones mínimas de seguridad y salud aplicables a los trabajos con riesgo de exposición al amianto.

* Orden de 10 de febrero de 1975, por la que se aprueba la Norma Tecnológica de la

Edificación. NTE-ADD/1975: Acondicionamiento del terreno. Desmontes. Demoliciones.

* UNE 88411:1987 Productos de amiantocemento. Directrices para su corte y mecanizado en obra.

P2 DEMOLICIONS, ENDERROCS, MOVIMENTS DE TERRES I GESTIÓ DE RESIDUS

P21 ENDERROCS, DEMOLICIONS, ARRENCADES, REPICATS I DESMUNTATGES

PR214 DESMUNTATGES O ENDERROCS D'ELEMENTS DE CONSTRUCCIÓ

P214T- ENDERROC DE TANCAMENTS I DIVISORIES

0.- ELEMENTS QUE CONTEMPLA EL PLEC

P214T-4RQC.

Plec de condicions

1.- DEFINICIÓ I CONDICIONS DE LES PARTIDES D'OBRA EXECUTADES

Enderroc de parets interiors, de tancament i envans, amb mitjans manuals i càrrega manual i mecànica sobre camió o contenidor.

S'han considerat els següents materials i mitjans de demolició:

- Paret d'obra de fàbrica de ceràmica
- Envans i paredons d'obra de ceràmica
- Plaques de formigó prefabricades de 24 cm de gruix
- Envans de vidre emmotllat
- Material heterogeni

L'execució de la unitat d'obra inclou les operacions següents:

- Preparació de la zona de treball
- Enderroc de l'element amb els mitjans adients
- Trossejament i apilada de la runa
- Càrrega de la runa sobre el camió

CONDICIONS GENERALS:

L'edifici ha de quedar tancat per una tanca d'alçària superior a 2 m, situada a una distancia superior a 1,5 m de l'edifici i de la bastida i convenientment senyalitzada.

S'han de col·locar proteccions com xarxes, lones, així com una pantalla inclinada rígida que sobresurti de la façana una distancia de 2 m com a mínim.

En el cas de que hi hagi materials combustibles es disposarà, com a mínim, d'un extintor manual contra incendis.

Si durant l'enderroc es detecten esquerdes en les edificacions veïnes, s'han de col·locar testimonis per a observar els possibles efectes de l'enderroc i dur a terme l'apuntalament en cas necessari.

Els materials han de quedar suficientment trossejats i apilats amb la finalitat de facilitar la seva càrrega, en funció dels mitjans de que es disposi i de les condicions de transport.

Un cop acabades les tasques d'enderroc, la base ha de quedar neta de restes de material.

Al acabar l'enderroc es farà una revisió general de les parts que hagin de quedar dretes i de les edificacions veïnes per a observar les lesions que hagin pogut sortir.

Mentre es du a terme la consolidació definitiva es conservaran les contencions, els apuntalaments, les bastides i les tanques.

Quan s'aprecii alguna anomalia en els elements col·locats o en el seu funcionament, es notificarà immediatament a la DF.

2.- CONDICIONS DEL PROCÉS D'EXECUCIÓ

Per tal de validar aquest document consulti la següent adreça:

Codi Segur de Validació	e53f5fa36ee34b3aa72427b30ca242bb001
Uri de validació	https://seu.tarrega.cat
Metadades	Origen: Origen administració Estat d'elaboració: Original



CONDICIONS GENERALS:

No s'ha de treballar amb pluja, neu o vent superior als 60 km/h.

S'ha de seguir l'ordre de treballs previst a la DT.

S'ha de demolir en general, en ordre invers al que es va seguir per a la seva construcció.

La runa s'ha d'abocar cap a l'interior del recinte, sense que es produeixin pressions perilloses sobre l'estructura per acumulació de material.

No es depositarà runa damunt de les bastides.

No s'acumularà runa en tanques, murs i suports propis que hagin de mantenir-se a peu dret o en edificacions i elements aliens a l'enderroc.

No s'acumularà runa amb un pes superior als 100 kg/m² damunt de sostres, encara que estiguin en bon estat.

En finalitzar la jornada, no han de romandre elements de les edificacions en estat inestable que el vent, les condicions atmosfèriques o bé altres causes en puguin provocar l'enderroc.

Es protegiran de la pluja, mitjançant lones o plàstics, les zones que puguin ser afectades per l'aigua.

La part per a enderrocar no ha de tenir instal·lacions en servei (aigua, gas, electricitat, etc.).

S'han de protegir els elements de servei públic que puguin resultar afectats per les obres. Els treballs s'han de fer de manera que molestin el mínim possible als afectats.

En cas d'imprevistos (terrenys inundats, olors de gas, etc.) o quan l'enderrocament pugui afectar les construccions veïnes, s'han de suspendre les obres i avisar a la DF.

S'ha d'evitar la formació de pols, pel que cal regar les parts que s'hagin de demolir i carregar.

L'operació de càrrega de runa s'ha de fer amb les precaucions necessàries, per tal d'aconseguir les condicions de seguretat suficients.

S'han d'eliminar els elements que puguin entorpir els treballs de retirada i càrrega de runa.

S'ha de trossejar la runa per tal de facilitar-ne la càrrega amb mitjans manuals.

PARET DE 12 A 35 CM DE GRUIX:

S'han de contrarestar i anul·lar les components horitzontals d'arcs i voltes.

Si es preveuen desplaçaments laterals de l'element, cal apuntalar-lo per tal d'evitar-ne l'esfondrament.

Si les parets són de tancament, s'enderrocaran les que no són estructurals després d'haver enderrocat el sostre superior i abans d'enderrocar les bigues i pilars del nivell en el qual es treballa.

Les agulles i els arcs de les obertures no es trauran fins haver alleugerit la càrrega que hi ha al seu damunt.

Abans d'enderrocar els arcs, s'han d'equilibrar les empentes laterals i s'apuntalaran sense tallar els tirants fins el seu enderroc.

En acabar la jornada, no es deixaran sense travar murs d'alçària superior a set vegades el seu gruix.

ENVANS I PAREDONS:

S'han d'enderrocar de dalt a baix, en cada planta, abans d'enderrocar el sostre superior.

Si el sostre superior hagués cedit, no es trauran els envans sense apuntalar prèviament el sostre.

PLAQUES DE FORMIGÓ PREFABRICADES:

S'enderrocaran un nivell per sota del que s'està enderrocant, després de treure els vidres.

Es podrà desmuntar la totalitat dels tancaments prefabricats quan no es debilitin els elements estructurals, disposant-se en aquest cas, proteccions provisionals en les obertures.

Les plaques s'han de tallar en bandes paral·leles a l'armadura principal, de pes no més gran a l'admès per la grua.

Si es preveuen desplaçaments laterals de l'element, cal apuntalar-lo per tal d'evitar-ne l'esfondrament.

3.- UNITAT I CRITERI D'AMIDAMENT

ENDERROC D'ELEMENT DE TANCAMENT O DIVISORI I D'OBERTURES DE FINESTRES TAPIADES:

m² de superfície amidada segons les especificacions de la DT.


ENDERROC PUNTUAL:

Unitat mesurada segons especificacions de la DT.

4.- NORMATIVA DE COMPLIMENT OBLIGATORI

* Orden de 10 de febrero de 1975, por la que se aprueba la Norma Tecnológica de la Edificación. NTE-ADD/1975: Acondicionamiento del terreno. Desmontes. Demoliciones.

Per tal de validar aquest document consulti la següent adreça:	
Codi Segur de Validació	e53f5fa36ee34b3aa72427b30ca242bb001
Uri de validació	https://seu.tarrega.cat
Metadades	Origen: Origen administració Estat d'elaboració: Original



P2 DEMOLICIONS, ENDERROCS, MOVIMENTS DE TERRES I GESTIÓ DE RESIDUS

P2R GESTIÓ DE RESIDUS I MATERIAL D'EXCAVACIÓ

P2RA- DISPOSICIÓ DE RESIDUS INSTAL·LACIÓ AUTORITZADA

0.- ELEMENTS QUE CONTEMPLA EL PLEC

P2RA-EU5N.

1.- DEFINICIÓ I CONDICIONS DE LES PARTIDES D'OBRA EXECUTADES

Operacions destinades a la gestió dels residus generats en l'obra: residu de construcció o demolició o material d'excavació.

S'han considerat les operacions següents:

- Deposició del residu no reutilitzat en la instal·lació autoritzada de gestió on se li aplicarà el tractament de valorització, selecció i emmagatzematge o eliminació
- Deposició controlada a dipòsit autoritzat de residus d'amiant-ciment, amb codi LER 170605.
- Deposició controlada a dipòsit autoritzat de residus d'amiant friable o en pols, amb codi LER 170601

En cas d'amiant el material s'ha de transportar a una instal·lació externa autoritzada, per tal de rebre el tractament definitiu, d'acord amb l'especificat al Pla de treball i al Pla de gestió de residus.

El contractista ha de lliurar al promotor un certificat on s'indiqui, com a mínim:

- Identificació del productor dels residus
- Identificació del posseïdor dels residus
- Identificació de l'obra de la qual prové el residu i en el seu cas, el número de llicència d'obra
- Identificació del gestor autoritzat que ha rebut el residu i si aquest no fa la gestió de valorització o eliminació final del residu, la identificació, cal indicar també qui farà aquesta gestió
- Quantitat en t i m³ del residu gestionat i la seva codificació segons codi LER

DISPOSICIÓ DE RESIDUS:

Cada fracció s'ha de dipositar al lloc adequat legalment autoritzat per a que se li apliqui el tipus de tractament especificat en la DT: valorització, emmagatzematge o eliminació.

2.- CONDICIONS DEL PROCÉS D'EXECUCIÓ

RESIDUS DE LA CONSTRUCCIÓ:

La manipulació dels materials s'ha de fer amb les proteccions adequades a la perillositat del mateix.

3.- UNITAT I CRITERI D'AMIDAMENT

DISPOSICIÓ DE RESIDUS DE CONSTRUCCIÓ O DEMOLICIO INERTS O NO ESPECIALS I DE MATERIAL

D'EXCAVACIÓ:

m³ de volum de cada tipus de residu dipositat a l'abocador o centre de recollida corresponent.

DISPOSICIÓ DE RESIDUS DE CONSTRUCCIÓ O DEMOLICIO ESPECIALS:

kg de pes de cada tipus de residu dipositat a l'abocador o centre de recollida corresponent.

DISPOSICIÓ DE RESIDUS:

La unitat d'obra inclou totes les despeses per la disposició de cada tipus de residu al centre corresponent.

Inclou el cànon d'abocament del residu a dipòsit controlat segons el que determina la Llei 8/2008, el pagament del qual queda suspès segons la Llei 7/2011.

La empresa receptora del residu ha de facilitar al constructor la informació necessària per complimentar el certificat de disposició de residus, d'acord amb l'article 5.3 del REAL DECRETO 105/2008.

4.- NORMATIVA DE COMPLIMENT OBLIGATORI

Real Decreto 105/2008, de 1 de febrero, por el que se regula la producción y gestión de los residuos de construcción y demolición.

Decret Legislatiu 1/2009, de 21 de juliol, pel qual s'aprova el Text refós de la Llei reguladora dels residus.

Ley 7/2022, de 8 de abril, de residuos y suelos contaminados para una economía circular.

Real Decreto 108/1991, de 1 de febrero, sobre la prevención y reducción de la contaminación del medio ambiente producida por el amianto.

Llei 8/2008, del 10 de juliol, de finançament de les infraestructures de gestió dels residus i dels cànons sobre la disposició del rebuig dels residus.

Llei 7/2011, del 27 de juliol, de mesures fiscals i financeres.

Decret 89/2010, de 29 de juny, pel qual s'aprova el Programa de gestió de residus de la construcció de Catalunya (PROGROC), es regula la producció i gestió dels residus de la construcció i demolició, i el cànon sobre la deposició controlada dels residus de la construcció.

Decret 152/2017, de 17 d'octubre, sobre la classificació, la codificació i les vies de gestió

Per tal de validar aquest document consulti la següent adreça:

Codi Segur de Validació	e53f5fa36ee34b3aa72427b30ca242bb001
Uri de validació	https://seu.tarrega.cat
Metadades	Origen: Origen administració Estat d'elaboració: Original



dels residus a Catalunya.

Real Decreto 396/2006, de 31 de marzo. por el que se establecen las disposiciones mínimas de seguridad y salud aplicables a los trabajos con riesgo de exposición al amianto.

P6 TANCAMENTS I DIVISÒRIES

P65 TANCAMENTS I DIVISÒRIES DE GUIX LAMINAT

P653- ENVÀ DE PLAQUES DE GUIX LAMINAT

0.- ELEMENTS QUE CONTEMPLA EL PLEC

P653-8I93.

1.- DEFINICIÓ I CONDICIONS DE LES PARTIDES D'OBRA EXECUTADES

Formació d'envans de plaques de guix laminat, amb perfil·leria de planxa d'acer galvanitzat amb muntants de diferents seccions i aplacat amb plaques de guix laminat fixades mecànicament.

L'execució de la unitat d'obra inclou les operacions següents:

- Replanteig dels perfils de l'entramat
- Col·locació i fixació dels perfils al parament
- Col·locació banda acústica
- Preparació de l'aïllament (retalls, etc.) i col·locació, en el seu cas
- Replanteig dels perfils
- Col·locació aplomat o anivellat i fixació dels perfils
- Col·locació d'aïllament tèrmic, si és el cas
- Preparació de les plaques (talls, forats, etc.)
- Replanteig de l'especejament en el parament
- Fixació de les plaques als perfils
- Segellat dels junts
- Retirada de l'obra de les restes d'embalatges, retalls, etc

CONDICIONS GENERALS:

El conjunt de l'aplacat ha de ser estable i indeformable a les accions previstes (vent, etc).

Ha de formar una superfície plana i contínua que ha de quedar al nivell previst.

En el revestiment acabat no hi ha d'haver peces esquerdades, trencades ni defectes apreciables en les làmines de paper.

Si el sistema és fix, tots els junts, les arestes de cantonades i els racons han d'estar segellats degudament amb màstic per a junts.

L'especejament ha de complir les especificacions subjectives requerides per la DF. En qualsevol cas no quedaran tires de menys de 40cm.

Quan la placa no arribi a cobrir tota l'alçària, s'han de col·locar alternades, per tal d'evitar la continuïtat dels junts horitzontals.

Els junts han de coincidir sempre amb elements portants.

El conjunt ha de quedar aplomat i ben ancorat al suport.

Les plaques han d'estar alineades en la direcció vertical i en la direcció horitzontal.

El conjunt dels elements col·locats ha de ser estanc.

El conjunt acabat ha de tenir un color uniforme.

Ha de tenir un aspecte uniforme, aplomat i sense defectes.

En aplacats a dues cares, els junts verticals d'ambdós costats no han de coincidir en el mateix muntant.

Ajust entre les plaques: ≤ 2 mm

Distància entre cargols del mateix muntant: 25 cm

Distància dels cargols a les vores de les plaques: 15 mm

Toleràncies d'execució:

- Replanteig parcial: ± 2 mm
- Replanteig total: ± 2 mm
- Planor: ± 5 mm/2 m
- Aplomat: ± 5 mm/3 m
- Ajust entre plaques: ± 1 mm
- Distància dels cargols a les vores de les plaques: ± 5 mm

2.- CONDICIONS DEL PROCÉS D'EXECUCIÓ

Per a iniciar-ne l'execució cal que la coberta i el tancament de l'edifici s'hagin acabat, inclosa la fusteria dels buits d'obra que quedin en l'àmbit d'actuació.

Per a l'execució de les cantonades i acords de paraments, els perfils de terra i sostre s'han

Per tal de validar aquest document consulti la següent adreça:

Codi Segur de Validació e53f5fa36ee34b3aa72427b30ca242bb001

Uri de validació <https://seu.tarrega.cat>

Metadades Origen: Origen administració Estat d'elaboració: Original



de tallar perpendicularment a la seva directriu per resoldre l'acord per testa, comptant però, amb els gruixos de les plaques que hagin de passar.
Queden expressament proscrietes les trobades a biaix de cartabó en el muntatge de la perfil·leria.

La manipulació de les plaques (talls, forats per a instal·lacions, etc.) s'ha de fer abans de fixar-les al suport.

Els cargols han d'entrar perpendicularment al pla de la placa, i la penetració del cap ha de ser la correcta.

L'ordre d'execució de les feines ha de ser l'indicat en el primer apartat, on s'enumeren les operacions incloses a la unitat d'obra.

Després d'executar cadascuna de les operacions del muntatge de l'envà, i abans de fer una operació que ocultï el resultat d'aquesta, s'ha de permetre a la DF doni la conformitat de les tasques realitzades.

3.- UNITAT I CRITERI D'AMIDAMENT

m2 de superfície amidada segons les especificacions de la DT.

Amb deducció de la superfície corresponent a obertures, d'acord amb els criteris següents:

- Obertures ≤ 2 m2: No es dedueixen
- Obertures > 2 m2 i ≤ 4 m2: Es dedueixen el 50%
- Obertures > 4 m2: Es dedueixen el 100%

Aquests criteris inclouen la col·locació dels elements que configuren l'obertura, com és ara bastiments, excepte en el cas de forats de més de 4,00 m2 en què aquesta col·locació es compta a part.

4.- NORMATIVA DE COMPLIMENT OBLIGATORI

No hi ha normativa de compliment obligatori.

5.- CONDICIONS DE CONTROL D'EXECUCIÓ I DE L'OBRA ACABADA

CONTROL D'EXECUCIÓ. OPERACIONS DE CONTROL:

Els punts de control més destacables són els següents:

- Inspecció visual del material abans de la seva col·locació, rebutjant les peces malmeses
- Replanteig inicial
- Inspecció visual del procediment d'execució, amb especial atenció a la col·locació de l'entramat metàl·lic.
- Comprovació de la geometria del parament vertical

CONTROL DE L'OBRA ACABADA. OPERACIONS DE CONTROL:

Els punts de control més destacables són els següents:

Es comprovarà que s'han adoptat les mesures necessàries per assegurar la compatibilitat entre els diferents productes, elements i sistemes constructius.

Inspecció visual de la unitat acabada.

- En el control es seguiran els criteris indicats en l'article 7.4 de la part I del CTE.
- Prova d'estanqueïtat de façana pel mètode de ruixament directe UNE-EN 13051.

CRITERIS DE PRESA DE MOSTRES:

Els controls s'han de realitzar segons les instruccions de la DF.

INTERPRETACIÓ DE RESULTATS I ACTUACIONS EN CAS D'INCOMPLIMENT:

Correcció per part del contractista de les irregularitats observades.

No es permetrà la continuació dels treballs fins que no estiguin solucionats els errors d'execució.

P8 REVESTIMENTS

P81 ARREBOSSATS I ENGUIXATS

P811- ARREBOSSAT

0.- ELEMENTS QUE CONTEMPLA EL PLEC

P811-3FBV.

1.- DEFINICIÓ I CONDICIONS DE LES PARTIDES D'OBRA EXECUTADES

Arrebossats realitzats amb morter de ciment, morter de calç, morter mixt o morter porós drenant, aplicats en paraments horitzontals o verticals, interiors o exteriors i formació d'arestes amb morter de ciment mixt o pasta de ciment ràpid.

S'han considerat els tipus següents:

- Arrebossat esquerdejat
- Arrebossat a bona vista

Per tal de validar aquest document consulti la següent adreça:

Codi Segur de Validació	e53f5fa36ee34b3aa72427b30ca242bb001
Uri de validació	https://seu.tarrega.cat
Metadades	Origen: Origen administració Estat d'elaboració: Original



- Arrebossat reglejat

L'execució de la unitat d'obra inclou les operacions següents:

Arrebossat esquerdejat:

- Neteja i preparació de la superfície de suport
- Aplicació del revestiment
- Cura del morter

Arrebossat a bona vista o arrebossat reglejat:

- Neteja i preparació de la superfície de suport
- Execució de les mestres
- Aplicació del revestiment
- Acabat de la superfície
- Cura del morter
- Repassos i neteja final

ARREBOSSAT:

Ha de quedar ben adherit al suport.

El revestiment exterior ha de tenir junts de dilatació. La distància entre junts ha de ser suficient per tal que no s'esquerdi.

S'han de respectar els junts estructurals.

Quan l'acabat és deixat de regle, esquitxat o remolinat sense lliscar, a l'arrebossat acabat no hi ha d'haver esquerdes i ha de tenir una textura uniforme.

Quan l'acabat és remolinat i lliscat, a l'arrebossat acabat no hi ha d'haver pols, ni fissures, forats o d'altres defectes.

Gruix de la capa:

- Arrebossat esquerdejat: $\leq 1,8$ cm
- Arrebossat reglejat o a bona vista: 1,1 cm
- Arrebossat amb morter porós drenant: 2 a 4 cm

Arrebossat reglejat:

- Distància entre mestres: ≤ 150 cm

Toleràncies d'execució per a l'arrebossat:

- Planor: - Acabat esquerdejat: ± 10 mm - Acabat a bona vista: ± 5 mm - Acabat reglejat: ± 3 mm
- Aplomat (parament vertical): - Acabat a bona vista: ± 10 mm/planta - Acabat reglejat: ± 5 mm/planta
- Nivell (parament horitzontal): - Acabat a bona vista: ± 10 mm/planta - Acabat reglejat: ± 5 mm/planta

Toleràncies quan l'arrebossat és a bona vista o reglejat:

- Gruix de l'arrebossat: ± 2 mm

2.- CONDICIONS DEL PROCÉS D'EXECUCIÓ

CONDICIONS GENERALS:

S'han d'aturar els treballs quan la temperatura sobrepassi els límits de 5°C i 35°C, la velocitat del vent sigui superior a 50 km/h o plogui. Si, un cop executat el treball, es donen aquestes condicions, s'ha de revisar la feina feta i s'han de refer les parts afectades.

Per a iniciar-ne l'execució en els paraments interiors cal que la coberta s'hagi acabat, per als paraments situats a l'exterior cal, a més, que funcioni l'evacuació d'aigües.

S'han d'evitar cops i vibracions que puguin afectar el material durant l'adormiment.

ARREBOSSAT:

S'han de col·locar tots els elements que hagin d'anar fixats als paraments i no dificultin l'execució del revestiment.

Els paraments d'aplicació han d'estar sanejats, nets i humits. Si cal, es poden repicar abans.

Quan l'arrebossat és esquerdejat, s'ha d'aplicar llançant amb força el morter contra els paraments.

Quan l'arrebossat és a bona vista, s'han de fer mestres amb el mateix morter a les cantonades i als racons.

Quan l'arrebossat és reglejat, s'han de fer mestres amb el mateix morter, als paraments, cantonades, racons i voltants d'obertures. Les arestes i les mestres han d'estar ben aplomades.

Quan l'arrebossat és esquitxat, s'ha d'aplicar en dues capes: la primera prement amb força sobre els paraments i la segona esquitxada sobre l'anterior.

Quan l'acabat és deixat de regle o remolinat, s'ha d'aplicar prement amb força sobre els paraments.

El lliscat s'ha d'aplicar quan encara estigui humida la capa d'arrebossat.

Durant l'adormiment s'ha d'humitejar la superfície del morter.

Per a fer assecatges artificials es requereix l'autorització explícita de la DF.

No s'han de fixar elements sobre l'arrebossat fins que hagin passat set dies, com a mínim, o s'hagi adormit.

3.- UNITAT I CRITERI D'AMIDAMENT

ARREBOSSAT:

m² de superfície amidada segons les especificacions de la DT.

Amb deducció de la superfície corresponent a obertures d'acord amb els criteris següents:

En paraments verticals:

- Obertures ≤ 2 m²: No es dedueixen
- Obertures > 2 m² i ≤ 4 m²: Es dedueix el 50%
- Obertures > 4 m²: Es dedueix el 100%

Per tal de validar aquest document consulti la següent adreça:

Codi Segur de Validació e53f5fa36ee34b3aa72427b30ca242bb001

Uri de validació <https://seu.tarrega.cat>

Metadades Origen: Origen administració Estat d'elaboració: Original



En paraments horitzontals:

- Obertures ≤ 1 m²: No es dedueixen
- Obertures > 1 m²: Es dedueix el 100%

Als forats que no es dedueixin, o que es dedueixin parcialment, l'amidament inclou la feina de fer els retorns, com ara brancals, llindes, etc. En cas de deduir-se el 100% del forat cal amidar també aquests paraments.

Aquests criteris inclouen la neteja dels elements que configuren les obertures, com és ara bastiments que s'hagin embrutat.

4.- NORMATIVA DE COMPLIMENT OBLIGATORI

No hi ha normativa de compliment obligatori.

5.- CONDICIONS DE CONTROL D'EXECUCIÓ I DE L'OBRA ACABADA

CONTROL D'EXECUCIÓ. OPERACIONS DE CONTROL:

Els punts de control més destacables són els següents:

- Inspecció de la superfície sobre la que es realitzarà l'arrebossat.
- Neteja i preparació de la superfície de suport
- Control d'execució de les mestres
- Acabat de la superfície
- Repassos i neteja final
- Inspecció visual de la superfície acabada.

CONTROL DE L'OBRA ACABADA. OPERACIONS DE CONTROL:

Els punts de control més destacables són els següents:

- Repassos i neteja final
- Inspecció visual de la superfície acabada.

CRITERIS DE PRESA DE MOSTRES:

Els controls s'han de realitzar segons les instruccions de la DF.

INTERPRETACIÓ DE RESULTATS I ACTUACIONS EN CAS D'INCOMPLIMENT:

Correcció per part del contractista de les irregularitats observades.

P8 REVESTIMENTS

P82 ENRAJOLATS

P824- ENRAJOLATS AMB RAJOLA DE GRES

0.- ELEMENTS QUE CONTEMPLA EL PLEC

P824-3RDI.

Plec de condicions

1.- DEFINICIÓ I CONDICIONS DE LES PARTIDES D'OBRA EXECUTADES

Revestiments realitzats amb rajola, aplicats en paraments verticals, interiors o exteriors, en faixes exteriors, horitzontals o verticals i arrimadors.

S'han considerat els revestiments següents:

- Enrajolat amb rajola de gres premsat o extruït

S'han considerat els morters següents:

- Morter adhesiu
- Morter pòrtland 1:4, només per a paraments d'alçària inferior o igual a 3 m

L'execució de la unitat d'obra inclou les operacions següents:

- Neteja i preparació de la superfície de suport
- Replanteig de l'especejament en el parament
- Col·locació de les peces fixades amb morter sobre el suport
- Rejuntat dels junts
- Neteja del parament

CONDICIONS GENERALS:

En el revestiment acabat no hi ha d'haver peces esquerdades, escantonades ni tacades.

Les peces han de quedar ben adherides al suport i han de formar una superfície amb la planor i l'aplomat previstos.

El color i la textura, en revestiments fets amb peces de forma regular, ha de ser uniforme en tota la superfície.

L'especejament ha de complir les especificacions subjectives requerides per la DF.

El revestiment exterior ha de tenir junts de dilatació. La distància entre junts ha de ser suficient per tal que no s'esquerdi.

S'ha d'adaptar als moviments del suport de manera que no quedin afectades les seves

Per tal de validar aquest document consulti la següent adreça:

Codi Segur de Validació e53f5fa36ee34b3aa72427b30ca242bb001

Uri de validació <https://seu.tarrega.cat>

Metadades Origen: Origen administració Estat d'elaboració: Original



prestacions.

S'han de respectar els junts estructurals.

Els junts del revestiment han d'estar rejuntats amb beurada de ciment gris o blanc i, eventualment, colorants, si la DF no fixa d'altres condicions.

Si el revestiment és fet a l'exterior ha de quedar protegit contra la penetració de l'aigua entre les peces i el parament.

Entre el revestiment i qualsevol sortint del parament s'ha de deixar un junt segellat amb silicona.

Superfície de revestiment entre junts de dilatació: $\leq 20 \text{ m}^2$

Distància entre junts de dilatació:

- Parament interior: $\leq 8 \text{ m}$

- Parament exterior: $\leq 3 \text{ m}$

Amplària dels junts de dilatació: $\geq 10 \text{ mm}$

Gruix del morter:

- Morter: 10-15 mm

- Morter adhesiu: 2-3 mm

ENRAJOLAT:

Els junts del revestiment han de ser rectes.

Amplària dels junts:

- Rajola comuna d'elaboració mecànica o fina, valència, esmaltada o vidriada: $\geq 1 \text{ mm}$

- Rajola comuna d'elaboració manual: $\geq 5 \text{ mm}$

Toleràncies d'execució:

- Planor: - Rajola d'elaboració mecànica o fina, valència, refractària o gres: $\pm 2 \text{ mm}/2 \text{ m}$

- Rajola comuna d'elaboració manual: $\pm 4 \text{ mm}/2 \text{ m}$

- Amplària junts: - Rajola d'elaboració mecànica o fina, valència o vidriada: -

Parament interior $\pm 0,5 \text{ mm}$ - Parament exterior $\pm 1 \text{ mm}$ - Rajola comuna

d'elaboració manual: $\pm 2 \text{ mm}$ - Rajola refractària o gres: $\pm 1 \text{ mm}$

- Paral·lelisme entre els eixos dels junts: $\pm 1 \text{ mm}/\text{m}$

- Horitzontalitat dels junts (amidada sobre els eixos dels junts): $\pm 2 \text{ mm}/2 \text{ m}$

- Verticalitat dels junts (amidada sobre els eixos dels junts): $\pm 2 \text{ mm}/2 \text{ m}$

2.- CONDICIONS DEL PROCÉS D'EXECUCIÓ

CONDICIONS GENERALS:

S'han d'aturar els treballs quan la temperatura sobrepassi els límits de 5°C i 35°C , la velocitat del vent sigui superior a 50 km/h o ploqui. Si un cop executat el treball es donen aquestes condicions, s'ha de revisar la feina feta durant les darreres 48 hores, i s'han d'enderrocar i refer les parts afectades.

La rejuntada s'ha de fer al cap de 24 h.

ENRAJOLAT:

Cal barrejar les peces de caixes diferents per tal d'evitar diferències de tonalitat.

COL·LOCACIÓ AMB MORTER ADHESIU:

L'arrebossat s'ha d'haver adormit, ha de tenir una humitat $< 3\%$ i ha d'estar lliure de sals solubles que puguin impedir l'adherència del morter adhesiu.

El morter adhesiu s'ha de preparar i aplicar segons les instruccions del fabricant. S'ha d'aplicar sobre superfícies de menys de 2 m^2 i s'ha de marcar aquesta superfície amb una aplanadora dentada (les dents han de tenir entre 5 i 8 mm de fondària).

COL·LOCACIÓ AMB MORTER PÒRTLAND O REFRACTARI:

Els paraments d'aplicació han d'estar sanejats, nets i humits. Si cal, es poden repicar abans. Les peces per col·locar han de tenir la humitat necessària per tal que no absorbeixin l'aigua del morter.

El morter s'ha d'estendre per tota la bescara de la peça.

3.- UNITAT I CRITERI D'AMIDAMENT

m^2 de superfície amidada segons les especificacions de la DT.

En revestiment de paraments, amb deducció de la superfície corresponent a obertures d'acord amb els criteris següents:

- Obertures $\leq 1 \text{ m}^2$: No es dedueixen

- Obertures $> 1 \text{ m}^2$ i $\leq 2 \text{ m}^2$: Es dedueix el 50%

- Obertures $> 2 \text{ m}^2$: Es dedueix el 100%

Als forats que no es dedueixin, o que es dedueixin parcialment, l'amidament inclou la feina de fer els retorns, com brancals, llindes, etc. En cas de deduir-se el 100% del forat cal amidar també aquests paraments.

4.- NORMATIVA DE COMPLIMENT OBLIGATORI

No hi ha normativa de compliment obligatori.

Per tal de validar aquest document consulti la següent adreça:

Codi Segur de Validació e53f5fa36ee34b3aa72427b30ca242bb001

Uri de validació <https://seu.tarrega.cat>

Metadades Origen: Origen administració Estat d'elaboració: Original



5.- CONDICIONS DE CONTROL D'EXECUCIÓ I DE L'OBRA ACABADA

CONTROL D'EXECUCIÓ. OPERACIONS DE CONTROL:

Els punts de control més destacables són els següents:

- Neteja i preparació de la superfície de suport
- Replanteig de l'especejament al parament.
- Col·locació de les peces fixades amb morter sobre el suport.
- Rejuntat dels junts.
- Neteja del parament

CONTROL D'EXECUCIÓ. CRITERIS DE PRESA DE MOSTRES:

Els controls s'han de realitzar segons les instruccions de la DF.

CONTROL D'EXECUCIÓ. INTERPRETACIÓ DE RESULTATS I ACTUACIONS EN CAS D'INCOMPLIMENT:

Quan s'observin irregularitats de replanteig, s'hauran de corregir abans de completar el revestiment.

No es permetrà la continuació dels treballs fins que no estiguin solucionats els errors d'execució.

Suspensió dels treballs i correcció de les desviacions observades a càrrec del Contractista.

CONTROL DE L'OBRA ACABADA. OPERACIONS DE CONTROL:

Els punts de control més destacables són els següents:

Es comprovarà que s'han adoptat les mesures necessàries per assegurar la compatibilitat entre els diferents productes, elements i sistemes constructius.

- Inspecció visual de la unitat acabada i control de les condicions geomètriques d'acabat.
- En el control es seguiran els criteris indicats en l'article 7.4 de la part I del CTE.

CONTROL DE L'OBRA ACABADA. CRITERIS DE PRESA DE MOSTRES:

Els controls s'han de realitzar segons les instruccions de la DF.

CONTROL DE L'OBRA ACABADA. INTERPRETACIÓ DE RESULTATS I ACTUACIONS EN CAS D'INCOMPLIMENT:

Correcció per part del contractista de les irregularitats observades.

No es permetrà la continuació dels treballs fins que no estiguin solucionats els errors d'execució.

P8 REVESTIMENTS

P89 PINTATS

P89I- PINTAT DE PARAMENT DE GUIX

0.- ELEMENTS QUE CONTEMPLA EL PLEC

P89I-4V8T,P89I-4V8R.

Plec de condicions

1.- DEFINICIÓ I CONDICIONS DE LES PARTIDES D'OBRA EXECUTADES

Preparació i aplicació d'un recobriment de pintura sobre superfícies de materials diversos mitjançant diferents capes aplicades en obra.

S'han considerat els tipus de superfícies següents:

- Superfícies de ciment, formigó o guix

S'han considerat els elements següents:

- Estructures
- Paraments
- Elements de tancament practicables (portes, finestres, balconeres)
- Elements de protecció (baranes o reixes)

L'execució de la unitat d'obra inclou les operacions següents:

- Preparació de la superfície a pintar, fregat de l'òxid i neteja prèvia si és el cas, amb aplicació de les capes d'emprimació, de protecció o de fons, necessàries i del tipus adequat segons la composició de la pintura d'acabat
- Aplicació successiva, amb els intervals d'assecat, de les capes de pintura d'acabat

CONDICIONS GENERALS:

En el revestiment no hi ha d'haver fissures, bosses ni d'altres defectes.

Ha de tenir el color, la brillantor i la textura uniformes.

2.- CONDICIONS DEL PROCÉS D'EXECUCIÓ

Per tal de validar aquest document consulti la següent adreça:

Codi Segur de Validació e53f5fa36ee34b3aa72427b30ca242bb001

Uri de validació <https://seu.tarrega.cat>

Metadades Origen: Origen administració Estat d'elaboració: Original



CONDICIONS GENERALS:

S'han d'aturar els treballs si es donen les condicions següents:

- Temperatures inferiors a 5°C o superiors a 30°C

- Humitat relativa de l'aire > 60%

- En exteriors: Velocitat del vent > 50 km/h, Pluja

Si un cop realitzats els treballs es donen aquestes condicions, s'ha de revisar la feina feta 24 h abans i s'han de refer les parts afectades.

Les superfícies d'aplicació han de ser netes i sense pols, taques ni greixos.

S'han de corregir i eliminar els possibles defectes del suport amb massilla, segons les instruccions del fabricant.

No es pot pintar sobre suports molt freds ni sobreescalfats.

El sistema d'aplicació del producte s'ha d'escollir d'acord amb les instruccions del fabricant i l'autorització de la DF.

Quan el revestiment estigui format per més d'una capa, la primera capa s'ha d'aplicar lleugerament diluïda, segons les instruccions del fabricant.

S'han d'evitar els treballs que desprenguin pols o partícules prop de l'àrea a tractar, abans, durant i després de l'aplicació.

No s'admet la utilització de procediments artificials d'assecatge.

SUPERFÍCIES DE CIMENT, FORMIGÓ O GUIX:

La superfície no ha de tenir fissures ni parts engrunades.

El suport ha d'estar suficientment sec i endurit per tal de garantir una bona adherència. Ha de tenir una humitat inferior al 6% en pes.

S'han de neutralitzar els àlcalis, les eflorescències, les floridures i les sals.

Temps mínim d'assecatge de la superfície abans d'aplicar la pintura:

- Guix: 3 mesos (hivern); 1 mes (estiu)

- Ciment: 1 mes (hivern); 2 setmanes (estiu)

En superfícies de guix, s'ha de verificar l'adherència del lliscat de guix.

3.- UNITAT I CRITERI D'AMIDAMENT

PINTAT DE PARAMENTS DE CIMENT O GUIX:

m2 de superfície real amidada segons les especificacions de la DT.

Amb deducció de la superfície corresponent a obertures d'acord amb els criteris següents:

- Obertures <= 4 m2: No es dedueixen

- Obertures > 4 m: Es dedueix el 100%

Aquests criteris inclouen la superfície dels paraments laterals de l'obertura en una fondària de 30 cm, com a màxim, excepte en el cas d'obertures de més de 4,00 m2, en que aquesta superfície s'ha d'amidar expressament.

Inclouen igualment la neteja dels elements que configuren l'obertura, com ara bastiments que s'hagin embrutat.

4.- NORMATIVA DE COMPLIMENT OBLIGATORI

PER A LA RESTA D'ELEMENTS:

No hi ha normativa de compliment obligatori.

P9 FERMS I PAVIMENTS

P9D PAVIMENTS DE PECES CERÀMIQUES

P9D5- PAVIMENT DE RAJOLA DE GRES

0.- ELEMENTS QUE CONTEMPLA EL PLEC

P9D5-3620.

Plec de condicions

1.- DEFINICIÓ I CONDICIONS DE LES PARTIDES D'OBRA EXECUTADES

Formació de paviment de rajola de gres premsat o extruït col·locat amb morter adhesiu.

S'han considerat les següents col·locacions:

- A truc de maceta

Per tal de validar aquest document consulti la següent adreça:

Codi Segur de Validació e53f5fa36ee34b3aa72427b30ca242bb001

Uri de validació <https://seu.tarrega.cat>

Metadades Origen: Origen administració Estat d'elaboració: Original



- A estesa

L'execució de la unitat d'obra inclou les operacions següents:

Col·locació a truc de maceta:

- Preparació i comprovació de la superfície d'assentament
- Col·locació de les peces a truc de maceta amb morter adhesiu
- Reblert dels junts

Col·locació a l'estesa:

- Preparació i comprovació de la superfície d'assentament
- Col·locació de la base de morter
- Humectació de les peces per col·locar
- Col·locació de les peces del paviment
- Assentament de les peces col·locades
- Reblert dels junts amb beurada de ciment

CONDICIONS GENERALS:

En el paviment no hi ha d'haver peces trencades, esquerdades, escantonades ni d'altres defectes superficials.

No hi ha d'haver ressalts entre les peces.

La superfície acabada ha de tenir una textura i color uniformes.

Les peces han d'estar ben adherides al suport i han de formar una superfície plana.

S'han de respectar els junts propis del suport.

L'espejament ha de complir les especificacions subjectives requerides per la DF.

L'amplària dels junts ha de ser constant en tota la superfície per pavimentar.

Toleràncies d'execució:

- Nivell: ± 10 mm
- Planor: ± 4 mm/2 m
- Celles: ≤ 1 mm
- Rectitud dels junts (amidada sobre els eixos dels junts): ± 2 mm/2 m

COL·LOCAT A TRUC DE MACETA:

Les peces han d'estar col·locades deixant junts de 4 a 10 mm entre elles, i de 3 mm en el perímetre.

Els junts s'han de reblir amb morter.

Toleràncies d'execució:

- Gruix dels junts: ± 2 mm

COL·LOCAT A ESTESA:

Les peces han d'estar col·locades deixant junts d'1 a 3 mm entre elles, i de 3 mm en el perímetre.

Els junts s'han de rejuntar amb beurada de ciment blanc i, eventualment, amb colorants.

Toleràncies d'execució:

- Gruix dels junts: $\pm 0,5$ mm

2.- CONDICIONS DEL PROCÉS D'EXECUCIÓ

La col·locació s'ha de fer a temperatura ambient $\geq 5^\circ\text{C}$.

La superfície del suport ha de ser neta i seca.

S'han de barrejar les peces de caixes diferents per tal d'evitar possibles diferències de tonalitat.

El morter adhesiu s'ha de preparar i s'ha d'aplicar amb aplanadora dentada, segons les instruccions del fabricant.

S'han de col·locar a truc de maceta sobre una superfície contínua d'assentament i s'han de collar amb morter adhesiu. S'ha d'esperar 24 h i després s'han de reblir els junts.

El paviment no s'ha de trepitjar durant les 24 h següents a la seva col·locació o el que indiqui la DT.

3.- UNITAT I CRITERI D'AMIDAMENT

m2 de superfície amidada segons les especificacions de la DT, amb deducció de la superfície corresponent a obertures, d'acord amb els criteris següents:

- Obertures ≤ 1 m2: No es dedueixen
- Obertures > 1 m2: Es dedueix el 100%

4.- NORMATIVA DE COMPLIMENT OBLIGATORI

No hi ha normativa de compliment obligatori.

5.- CONDICIONS DE CONTROL D'EXECUCIÓ I DE L'OBRA ACABADA

CONTROL D'EXECUCIÓ. OPERACIONS DE CONTROL:

Les tasques de control a realitzar són les següents:

- Neteja i preparació de la superfície d'assentament.

Per tal de validar aquest document consulti la següent adreça:

Codi Segur de Validació e53f5fa36ee34b3aa72427b30ca242bb001

Uri de validació <https://seu.tarrega.cat>

Metadades Origen: Origen administració Estat d'elaboració: Original



- Replanteig de l'especejament.
- Col·locació de les peces a truc de maceta amb morter adhesiu.
- Reblert dels junts.
- Neteja del paviment.

- Inspecció visual de l'unitat acabada.

CONTROL D'EXECUCIÓ. CRITERIS DE PRESA DE MOSTRES:

Els controls s'han de realitzar segons les instruccions de la DF.

CONTROL D'EXECUCIÓ. INTERPRETACIÓ DE RESULTATS I ACTUACIONS EN CAS D'INCOMPLIMENT:

Quan s'observin irregularitats de replanteig, s'hauran de corregir abans de completar el paviment.

No es permetrà la continuació dels treballs fins que no estiguin solucionats els errors d'execució.

La suspensió dels treballs i la correcció de les no conformitats observades aniran a càrrec del Contractista.

CONTROL DE L'OBRA ACABADA. OPERACIONS DE CONTROL:

Les tasques de control a realitzar són les següents:

- Inspecció visual de la unitat acabada i control de les condicions geomètriques d'acabat.

CONTROL DE L'OBRA ACABADA. CRITERIS DE PRESA DE MOSTRES:

Els controls s'han de fer segons les indicacions de la DF.

CONTROL DE L'OBRA ACABADA. INTERPRETACIÓ DE RESULTATS I ACTUACIONS EN CAS D'INCOMPLIMENT:

Correcció per part del contractista de les irregularitats observades.

No es permetrà la continuació dels treballs fins que no estiguin solucionats els errors d'execució.

PA TANCAMENTS I DIVISÒRIES PRACTICABLES

PAN BASTIMENTS DE BASE PER A FINESTRES, BALCONERES, PORTES I ARMARIS

PAN0- BASTIMENT DE BASE DE 3/4 PER A PORTA DE FUSTA, COL·LOCAT

0.- ELEMENTS QUE CONTEMPLA EL PLEC

PAN0-36U8.

1.- DEFINICIÓ I CONDICIONS DE LES PARTIDES D'OBRA EXECUTADES

Bastiments de fusta, col·locats directament sobre fàbrica.

S'han considerat els tipus següents:

- Bastiments de base per a folrar
- Bastiments de base per a pintar

L'execució de la unitat d'obra inclou les operacions següents:

- Replanteig
- Col·locació prèvia , aplomat i anivellat
- Fixació definitiva
- Neteja i protecció

CONDICIONS GENERALS:

El bastiment ha d'estar ben aplomat, sense deformacions dels angles, al nivell i al pla previstos.

No ha de gravitar cap tipus de càrrega sobre el bastiment.

El bastiment ha d'estar travat a l'obra per mitjà d'ancoratges galvanitzats.

Si els muntants del bastiment no s'encasten en el paviment, s'han de fixar a aquest paviment per mitjà de fixacions mecàniques.

Distància entre ancoratges: ≤ 60 cm

Distància dels ancoratges als extrems: ≤ 30 cm

Nombre ancoratges al cabiró superior:

- Amplària $40 \leq a \leq 100$ cm: 2
- Amplària $100 \leq a \leq 175$ cm: 3
- Amplària > 175 cm: 4

Encastament dels muntants en el paviment: ≥ 5 cm

Toleràncies d'execució:

- Replanteig: ± 10 mm
- Nivell previst: ± 10 mm
- Horitzontalitat: ± 1 mm
- Aplomat: ± 3 mm

Per tal de validar aquest document consulti la següent adreça:

Codi Segur de Validació e53f5fa36ee34b3aa72427b30ca242bb001

Uri de validació <https://seu.tarrega.cat>

Metadades Origen: Origen administració Estat d'elaboració: Original



- Pla previst del bastiment respecte a la paret: ± 2 mm

2.- CONDICIONS DEL PROCÉS D'EXECUCIÓ

El pla en què s'ha de col·locar el bastiment ha de ser segons el gruix que tingui l'acabat del parament. La manera de col·locar el bastiment ha de fer possible la col·locació posterior del tapajunts.

S'ha de col·locar amb l'ajuda d'elements que garanteixin la protecció del bastiment contra els impactes durant tot el procés constructiu i d'altres que mantinguin l'escairat fins que quedi ben travat a l'obra. En treure aquestes proteccions s'han de tapar els forats amb materials adequats (massilles, tacs, etc.).

El bastiment s'ha de travar a la paret a mesura que aquesta es va aixecant.

3.- UNITAT I CRITERI D'AMIDAMENT

Unitat mesurada segons les especificacions de la DT.

La unitat d'obra no inclou el cost de la col·locació del bastiment, que és imputable a la unitat d'obra d'execució de la paret on va col·locat si la superfície del bastiment és igual o inferior a 4 m², o a una unitat d'obra específica de col·locació de bastiments en altre cas.

4.- NORMATIVA DE COMPLIMENT OBLIGATORI

No hi ha normativa de compliment obligatori.

PG INSTAL·LACIONS ELÈCTRIQUES, DOMÒTICA, FOTOVOLTAICA I MINIEÒLICA

PG0 INSTAL·LACIONS D'ENLLAÇ

PG04- QUADRE DE COMANDAMENT I PROTECCIÓ

0.- ELEMENTS QUE CONTEMPLA EL PLEC

PG04-61UL.

1.- DEFINICIÓ I CONDICIONS DE LES PARTIDES D'OBRA EXECUTADES

Quadres de comandament i protecció, col·locats.

S'han considerat les unitats d'obra següents:

- Col·locació de quadre de comandament i protecció de l'interior de l'habitatge

L'execució de la unitat d'obra inclou les operacions següents:

Quadre de comandament i protecció de l'interior de l'habitatge:

- Preparació de la zona de treball

- Replanteig del traçat de la instal·lació

- Obertura de regates per a encastar els tubs elèctrics

- Formació de l'encast de la caixa del quadre de comandament

- Col·locació dels tubs de protecció elèctrica encastats

- Col·locació de la caixa del quadre de comandament

- Tapat de la regata amb guix

- Collat amb guix de la caixa del quadre de comandament

- Col·locació dels mecanismes de protecció a l'interior de la caixa

- Estesa dels cables elèctrics per l'interior dels tubs i execució de les connexions amb els mecanismes

- Retirada de l'obra de les restes d'embalatges, retalls de tubs, cables, etc.

CONDICIONS GENERALS:

Els diferents elements que conformen la instal·lació han de quedar en la posició prevista a la DT o en el seu defecte, en la indicada per la DF.

Les connexions elèctriques han d'estar fetes a dintre de les caixes de connexions de la instal·lació o bé en els borns dels mecanismes.

Un cop acabades les tasques de muntatge no pot quedar en tensió cap punt accessible de la instal·lació fora dels punts de connexió.

Els cables han d'estar subjectats al mecanisme mitjançant la pressió de visos.

Tots els conductors han de quedar connectats als borns corresponents.

Cap part accessible de l'element instal·lat no ha d'estar en tensió, fora dels punts de connexió.

Quan es col·loca a pressió ha d'anar muntat sobre un perfil DIN simètric a l'interior d'una caixa o armari. En aquest cas, l'interruptor s'ha de subjectar pel mecanisme de fixació disposat per a tal fi.

Quan es col·loca amb cargols, ha d'estar muntat sobre una placa base aïllant a l'interior d'una caixa també aïllant. En aquest cas l'interruptor s'ha de subjectar pels punts disposats a tal fi pel fabricant.

Per tal de validar aquest document consulti la següent adreça:

Codi Segur de Validació e53f5fa36ee34b3aa72427b30ca242bb001

Uri de validació <https://seu.tarrega.cat>

Metadades Origen: Origen administració Estat d'elaboració: Original



Els interruptors han de ser capaços de funcionar correctament en les condicions normals exigides en les normes.

Els interruptors que admetin la regulació d'algun paràmetre han d'estar ajustats a les condicions del paràmetre exigides en la DT.

Resistència a la tracció de les connexions: ≥ 30 N

QUADRE DE COMANDAMENT I PROTECCIÓ DE L'INTERIOR DE L'HABITATGE:

Les regates han d'estar fetes al lloc indicat a la DT, amb les modificacions introduïdes al replanteig previ, aprovades per la DF.

Han de ser rectes.

Si la paret és estructural, la regata no pot ser horitzontal.

Ha de quedar completament tapada i enrasada amb el parament de la paret.

No ha de sobresortir en cap punt el tub o d'altres elements col·locats dins de la regata.

Fondària:

- Paret estructural: $< 1/6$ gruix paret

- Paret no estructural: $< 1/3$ gruix paret

Pendent: $\geq 70^\circ$

Separació als brancals: ≥ 20 cm

Separació entre regates: ≥ 50 cm

Toleràncies d'execució:

- Replanteig: ± 10 mm

- Fondària: $+ 0$ mm, $- 5$ mm

Els encastos han d'estar fets al lloc indicat a la DT, amb les modificacions introduïdes al replanteig previ, aprovades per la DF.

L'element per encastar ha de quedar col·locat a la posició correcta en condicions de ser utilitzat, de rebre els mecanismes que li pertoquin (si és el cas), etc.

El forat al voltant de l'element ha d'estar completament reblert, i enrasat amb el parament de la paret.

Fondària: $\leq 1/2$ gruix de la paret

Separació als brancals: ≥ 20 cm

Toleràncies d'execució:

- Replanteig: ± 10 mm

- Fondària: $+ 0$ mm, $- 5$ mm

El tub no pot tenir empalmaments entre els registres (caixes de derivació, pericons, etc.), ni entre aquests i les caixes de mecanismes.

El tub s'ha de fixar al fons d'una regata oberta al parament, coberta amb guix.

El radi de curvatura dels canvis de direcció de la canalització encastada no ha de ser mai inferior a 140 mm.

Nombre de corbes de 90° entre dos registres consecutius: ≤ 3

Recobriment de guix: ≥ 1 cm

Toleràncies d'instal·lació:

- Penetració dels tubs dintre les caixes: ± 2 mm

El quadre ha de quedar fixat sòlidament al parament per un mínim de quatre punts.

La posició ha de ser la fixada a la DT.

Toleràncies d'instal·lació:

- Posició: ± 20 mm

- Aplomat: $\pm 2\%$

El conductor ha de penetrar dins les caixes de derivació, de connexió dels equips i dels mecanismes elèctrics.

El cable ha de portar una identificació mitjançant anelles o brides del circuit al qual pertany, a la sortida del quadre de protecció.

No ha d'haver-hi empalmaments entre les caixes de derivació, ni entre aquestes i els mecanismes.

Els empalmaments i les derivacions han d'estar fets amb borns o regletes de connexió.

Els conductors han de quedar estesos de manera que les seves propietats no quedin danyades.

Els conductors han d'estar protegits contra els danys mecànics que puguin venir després de la seva instal·lació.

En tots els llocs on el cable sigui susceptible d'estar sotmès a danys, es protegirà mecànicament mitjançant tub o safata d'acer galvanitzat.

Radi de curvatura mínim admissible durant l'estesa:

- Cables unipolars: Radi mínim de quinze vegades el diàmetre del cable.

- Cables multiconductors: Radi mínim de dotze vegades el diàmetre del cable.

Penetració del conductor dins les caixes: ≥ 10 cm

Toleràncies d'instal·lació:

- Penetració del conductor dins les caixes: ± 10 mm

2.- CONDICIONS DEL PROCÉS D'EXECUCIÓ

L'ordre d'execució de les feines ha de ser l'indicat en el primer apartat, on s'enumeren les operacions incloses a la unitat d'obra.

Cadascuna de les operacions que configuren la unitat d'obra ha de complir el seu plec de condicions.

Després d'executar cadascuna de les operacions que configuren la unitat d'obra, i abans de fer una operació que ocultí el resultat d'aquesta, s'ha de permetre que la DF verifiqui que es compleix el plec de condicions de l'operació.

3.- UNITAT I CRITERI D'AMIDAMENT

Per tal de validar aquest document consulti la següent adreça:

Codi Segur de Validació e53f5fa36ee34b3aa72427b30ca242bb001

Uri de validació <https://seu.tarrega.cat>

Metadades Origen: Origen administració Estat d'elaboració: Original



Unitat de quantitat instal·lada, mesurada segons les especificacions de la DT.

4.- NORMATIVA DE COMPLIMENT OBLIGATORI

Real Decreto 842/2002 de 2 de agosto, por el que se aprueba el Reglamento Electrotécnico de Baja Tensión. REBT 2002.

5.- CONDICIONS DE CONTROL D'EXECUCIÓ I DE L'OBRA ACABADA

CONTROL D'EXECUCIÓ. OPERACIONS DE CONTROL EN CABLEJAT:

Les tasques de control a realitzar són les següents:

- Comprovació de la correcta instal·lació dels conductors
- Verificar que els tipus i seccions dels conductors s'adeqüen a l'especificat al projecte
- Verificar la no existència d'empalmaments fora de les caixes
- Verificar a caixes la correcta execució dels empalmaments i l'ús de borns de connexió adequats
- Verificar l'ús adequat dels codis de colors
- Verificar les distàncies de seguretat respecte altres conduccions (aigua, gas, gasos cremats i senyals febles) segons cadascun dels reglaments d'aplicació.
- Assaigs segons REBT.

CONTROL D'EXECUCIÓ. OPERACIONS DE CONTROL EN MECANISMES:

Les tasques de control a realitzar són les següents:

- Verificació de que els mecanismes instal·lats a cada lloc són el que es corresponen als especificats a la DT.
- Verificar que el sistema de fixació es correcte
- Verificar el funcionament de la instal·lació que comanden
- Verificar la connexió dels conductors i l'absència de derivacions no permeses en contactes dels mecanismes.
- Verificar en preses de corrent l'existència de la línia de terra i mesura de la tensió de contacte.

CONTROL D'EXECUCIÓ. OPERACIONS DE CONTROL EN QUADRES GENERALS I SUBQUADRES:

Les tasques de control de qualitat de Quadres Generals, són les següents:

- Comprovació de la correcta implantació dels equips a l'obra.
- Comprovar la correcta identificació de fases, segons codi de colors
- Verificar el marcatge dels conductors a la sortida de línies de manera que s'identifiquin correctament tots els circuits.
- Verificar el marcatge amb materials adients, de tot el cablejat de comandament.
- Verificar la coherència entre la documentació escrita referent a la identificació de circuits i l'execució real.
- Verificar que les seccions dels conductors s'adeqüen a les proteccions i als requisits de projecte
- Verificar la connexió dels diferents circuits, comprovant la no existència de contactes fluixos, enllaços i unions no previstes.
- Comprovar que les longituds dels conductors siguin prou folgades per poder fer arranjaments futurs -sense necessitats d'enllaços.
- Verificar la correcta posada a terra de totes les parts metàl·liques del quadre.
- Verificar la correcta connexió dels conductors d'alimentació i sortides del quadre.
- Verificar la regulació de les proteccions (Intensitat, temps de retard) sigui d'acord a l'especificat.
- Assaigs a efectuar a l'obra en quadres generals segons les normes aplicables en cada cas:
 - Dispar de diferencials amb intensitat de defecte igual al nominal segons UNE-EN 61008

R.E.B.T - Mesura de tensions de contacte segons R.E.T.B - Mesura de resistència de bucle segons R.E.T.B

Aquests assaigs es realitzaran una vegada connectats tots els circuits de sortida i finalitzada la xarxa de terres.

CONTROL DE L'OBRA ACABADA. OPERACIONS DE CONTROL EN CABLEJAT:

Les tasques de control a realitzar són les següents:

- Realització i emissió d'informe amb resultats dels controls i assaigs realitzats, d'acord amb el que s'especifica a la taula d'assaigs i de quantificació dels mateixos.

CONTROL DE L'OBRA ACABADA. OPERACIONS DE CONTROL EN MECANISMES:

Les tasques de control a realitzar són les següents:

- Realització i emissió d'informe amb resultats dels controls i mesures realitzades.

CONTROL DE L'OBRA ACABADA. OPERACIONS DE CONTROL EN QUADRES GENERALS I SUBQUADRES:

Les tasques de control a realitzar són les següents:

- Realització i emissió d'informe amb resultats dels controls i assaigs realitzats, d'acord amb el que s'especifica a la taula d'assaigs i de quantificació dels mateixos.

CRITERIS DE PRESA DE MOSTRES EN CABLEJAT:

- Resistència d'aïllament: Es realitzarà a tots els circuits
- Rígidesa dielèctrica: Es realitzarà a les línies principals
- Caiguda de tensió: Es mesuraran els circuits més desfavorables i les línies que hagin sigut modificades el seu recorregut respecte projecte.

CRITERIS DE PRESA DE MOSTRES EN MECANISMES:

Es comprovarà per mostreig diferents punts de la instal·lació segons criteri de la DF. Es mesurarà la tensió de contacte a un punt com a mínim de cada circuit.

CRITERIS DE PRESA DE MOSTRES EN QUADRES GENERALS I SUBQUADRES:

S'ha de comprovar la totalitat de la instal·lació.

INTERPRETACIÓ DE RESULTATS I ACTUACIONS EN CAS D'INCOMPLIMENT:

Per tal de validar aquest document consulti la següent adreça:	
Codi Segur de Validació	e53f5fa36ee34b3aa72427b30ca242bb001
Uri de validació	https://seu.tarrega.cat
Metadades	Origen: Origen administració Estat d'elaboració: Original



En cas d'incompliment de la Normativa vigent, es procedirà a la seva adequació.
En cas de deficiències de material o execució, es procedirà d'acord amb el que determini la DF.

INTERPRETACIÓ DE RESULTATS I ACTUACIONS EN CAS D'INCOMPLIMENT EN QUADRES GENERALS I SUBQUADRES:

Es cas de deficiències de material o execució, si es pot esmenar sense canviar materials, es procedirà a fer-ho. En cas contrari es procedirà a canviar tot el material afectat.
En cas de manca d'elements o discrepàncies amb el projecte, es procedirà a l'adequació, d'acord amb el determini la DF.

PG INSTAL·LACIONS ELÈCTRIQUES, DOMÒTICA, FOTOVOLTAICA I MINIEÒLICA

PG1 CAIXES I ARMARIS

PG10- ARMARI METÀL·LIC PER A INSTAL·LACIONS ELÈCTRIQUES, COL·LOCAT

0.- ELEMENTS QUE CONTEMPLA EL PLEC

PG10-DB3I.

1.- DEFINICIÓ I CONDICIONS DE LES PARTIDES D'OBRA EXECUTADES

Armaris amb porta o tapa, encastats, muntats superficialment o fixats a columna.
L'execució de la unitat d'obra inclou les operacions següents:

- Col·locació i anivellament

CONDICIONS GENERALS:

L'armari ha de quedar fixat sòlidament al parament o a la columna per un mínim de quatre punts. La columna ha de complir les especificacions fixades al seu plec de condicions.

La porta ha d'obrir i tancar correctament.

Quan tenen tapa, aquesta ha d'encaixar perfectament en el cos de l'armari.

L'armari ha de quedar connectat al conductor de terra.

La posició ha de ser la fixada a la DT.

Quan es col·loca fixat a columna, aquesta ha de complir les especificacions fixades al seu plec de condicions.

Toleràncies d'instal·lació:

- Posició: ± 20 mm

- Aplomat: $\pm 2\%$

2.- CONDICIONS DEL PROCÉS D'EXECUCIÓ

No hi han condicions específiques del procés d'instal·lació.

3.- UNITAT I CRITERI D'AMIDAMENT

Unitat de quantitat instal·lada, mesurada segons les especificacions de la DT.

4.- NORMATIVA DE COMPLIMENT OBLIGATORI

Real Decreto 842/2002 de 2 de agosto, por el que se aprueba el Reglamento Electrotécnico de Baja Tensión. REBT 2002.

PG INSTAL·LACIONS ELÈCTRIQUES, DOMÒTICA, FOTOVOLTAICA I MINIEÒLICA

PG1 CAIXES I ARMARIS

PG1A- CAIXA PER A QUADRE DE COMANDAMENT I PROTECCIÓ, COL·LOCADA

0.- ELEMENTS QUE CONTEMPLA EL PLEC

PG1A-DGLR.

Per tal de validar aquest document consulti la següent adreça:

Codi Segur de Validació e53f5fa36ee34b3aa72427b30ca242bb001

Uri de validació <https://seu.tarrega.cat>

Metadades Origen: Origen administració Estat d'elaboració: Original



1.- DEFINICIÓ I CONDICIONS DE LES PARTIDES D'OBRA EXECUTADES
Caixes per a protecció encastades o muntades superficialment.
L'execució de la unitat d'obra inclou les operacions següents:
- Col·locació i anivellació
- Connexionat
- Retirada de l'obra dels embalatges, retalls de cables, etc.

CONDICIONS GENERALS:

La caixa ha de quedar fixada sòlidament al parament per un mínim de quatre punts.
La part inferior de la caixa ha d'estar situada a una alçària de 400 mm, com a mínim.
La caixa ha de quedar col·locada en un lloc de fàcil i lliure accés.
La posició ha de ser la fixada a la DT.
Toleràncies d'instal·lació:

- Posició: ± 20 mm
- Aplomat: $\pm 2\%$

2.- CONDICIONS DEL PROCÉS D'EXECUCIÓ

Per a la instal·lació s'han de seguir les instruccions de la DT del fabricant.
La seva instal·lació no ha d'alterar les característiques de l'element.
S'ha de treballar sense tensió a la xarxa.

Un cop instal·lada la caixa, es procedirà a la retirada de l'obra de tots els materials sobrants com ara embalatges, retalls de cables, etc.

3.- UNITAT I CRITERI D'AMIDAMENT

Unitat de quantitat instal·lada, mesurada segons les especificacions de la DT.

4.- NORMATIVA DE COMPLIMENT OBLIGATORI

Real Decreto 842/2002 de 2 de agosto, por el que se aprueba el Reglamento Electrotécnico de Baja Tensión. REBT 2002.

PG INSTAL·LACIONS ELÈCTRIQUES, DOMÒTICA, FOTOVOLTAICA I MINIEÒLICA

PG2 TUBS, CANALS, SAFATES I COLUMNES PER A MECANISMES

PG25- CANAL AÏLLANT PER A DISTRIBUCIÓ ELÈCTRICA, COL·LOCADA

0.- ELEMENTS QUE CONTEMPLA EL PLEC

PG25-MADA.

1.- DEFINICIÓ I CONDICIONS DE LES PARTIDES D'OBRA EXECUTADES

Canal aïllant de PVC o material termoplàstic sense halògens, per a distribució elèctrica, col·locada.

L'execució de la unitat d'obra inclou les operacions següents:

- Replanteig del traçat i de la col·locació dels suports
- Fixació i anivellació
- Tall en els canvis de direcció i cantonades

CONDICIONS GENERALS:

La posició ha de ser la reflectida a la DT o, en el seu defecte, la indicada per la DF.
El muntatge s'ha de fer seguint les instruccions del fabricant.

La distància entre suports, així com la posició de les unions entre trams respecte dels suports esmentats han de complir les especificacions de la DT documentació tècnica del fabricant per a cada mesura de safata.

Per a la fixació mecànica dels suports s'han d'utilitzar ancoratges metàl·lics de la mida recomanada pel fabricant i adequats al tipus de parament que es tracti.

Les unions dels trams rectes, derivacions, cantons, etc., de les safates es faran mitjançant peça d'unió fixada per cargols o rebllons.

En cas de proximitat de canalitzacions elèctriques amb altres de no elèctriques, es disposaran de manera que entre les superfícies exteriors de totes dues es mantingui una distància de, almenys, tres centímetres.

Les canalitzacions elèctriques no se situaran paral·lelament per sota d'un altre tipus d'instal·lacions que puguin produir condensacions, llevat que es prenguin les disposicions necessàries per protegir les canalitzacions elèctriques contra els efectes de les condensacions esmentades.

Els finals de canalització estaran coberts sempre amb una tapa de final de tram.

Toleràncies d'instal·lació:

Per tal de validar aquest document consulti la següent adreça:

Codi Segur de Validació e53f5fa36ee34b3aa72427b30ca242bb001

Uri de validació <https://seu.tarrega.cat>

Metadades Origen: Origen administració Estat d'elaboració: Original



- Posició: ± 20 mm
- Aplomat: $\pm 2\%$

2.- CONDICIONS DEL PROCÉS D'EXECUCIÓ

Abans de començar els treballs de muntatge, s'ha de fer un replanteig que ha de ser aprovat per la DF.

Es comprovarà si les característiques del producte corresponen a les especificades al projecte.

Els materials s'inspeccionaran abans de col·locar-los.

La instal·lació no alterarà les característiques dels elements.

El muntatge s'ha de fer seguint les instruccions de la documentació tècnica del fabricant, i s'han d'utilitzar els accessoris del fabricant o els expressament aprovats per aquest.

Un cop instal·lat es procedirà a la retirada de l'obra de tots els materials sobrants com embalatges, retallades, etc.

3.- UNITAT I CRITERI D'AMIDAMENT

m de llargària instal·lada, amidada segons les especificacions de la DT, entre els eixos dels elements o dels punts per connectar.

Aquest criteri inclou les pèrdues de material com a conseqüència dels retalls.

4.- NORMATIVA DE COMPLIMENT OBLIGATORI

Real Decreto 842/2002 de 2 de agosto, por el que se aprueba el Reglamento Electrotécnico de Baja Tensión. REBT 2002.

PG INSTAL·LACIONS ELÈCTRIQUES, DOMÒTICA, FOTOVOLTAICA I MINIEÒLICA

PG2 TUBS, CANALS, SAFATES I COLUMNES PER A MECANISMES

PG2N- TUB FLEXIBLE DE MATERIAL PLÀSTIC PER A LA PROTECCIÓ DE CONDUCTORS ELÈCTRICS, COL·LOCAT

0.- ELEMENTS QUE CONTEMPLA EL PLEC

PG2N-EUFX,PG2N-EUJP.

1.- DEFINICIÓ I CONDICIONS DE LES PARTIDES D'OBRA EXECUTADES

Tub flexible no metàl·lic, de fins a 250 mm de diàmetre nominal, col·locat.

S'han considerat els tipus de tubs següents:

- Tubs de PVC corrugats
- Tubs de PVC folrats, de dues capes, semillisa l'exterior i corrugada la interior
- Tubs de material lliure d'halògens
- Tubs de polipropilè
- Tubs de polietilè de dues capes, corrugada l'exterior i llisa la interior

S'han considerat els tipus de col·locació següents:

- Tubs col·locats encastats
- Tubs col·locats sota paviment
- Tubs col·locats sobre sostremort
- Tubs col·locats al fons de la rasa

L'execució de la unitat d'obra inclou les operacions següents:

- Replanteig del traçat del tub
- L'estesa, fixació o col·locació del tub
- Retirada de l'obra de les restes d'emalatges, retalls de tubs, etc.

CONDICIONS GENERALS:

El tub no pot tenir empalmaments entre els registres (caixes de derivació, pericons, etc.), ni entre aquests i les caixes de mecanismes.

S'ha de comprovar la regularitat superficial i l'estat de la superfície sobre la què s'ha d'efectuar el tractament superficial.

Toleràncies d'instal·lació:

- Penetració dels tubs dintre les caixes: ± 2 mm

ENCASTAT:

El tub s'ha de fixar al fons d'una regata oberta al parament, coberta amb guix.

Recobriment de guix: ≥ 1 cm

SOBRE SOSTREMORT:

El tub ha de quedar fixat al sostre o recolzat en el cel ras.

MUNTAT A SOTA D'UN PAVIMENT

El tub ha de quedar recolzat sobre el paviment base.

Ha de quedar fixat al paviment base amb tocs de morter cada metre, com a mínim.

Per tal de validar aquest document consulti la següent adreça:

Codi Segur de Validació e53f5fa36ee34b3aa72427b30ca242bb001

Uri de validació <https://seu.tarrega.cat>

Metadades Origen: Origen administració Estat d'elaboració: Original



CANALITZACIÓ SOTERRADA:

El tub ha de quedar instal·lat al fons de rases reblertes posteriorment.

El tub no pot tenir empalmaments entre els registres (caixes de derivació, pericons, etc.), ni entre aquests i les caixes de mecanismes.

Nombre de corbes de 90° entre dos registres consecutius: <= 3

Distància entre el tub i la capa de protecció: >= 10 cm

Fondària de les rases: >= 40 cm

Penetració del tub dins dels pericons: 10 cm

Toleràncies d'execució:

- Penetració del tub dins dels pericons: ± 10 mm

2.- CONDICIONS DEL PROCÉS D'EXECUCIÓ

CONDICIONS GENERALS:

Abans de començar els treballs de muntatge es farà un replanteig previ que serà aprovat per la DF

Les unions s'han de fer amb els accessoris subministrats pel fabricant o expressament aprovats per aquest. Els accessoris d'unió i en general tots els accessoris que intervenen en la canalització han de ser els adequats al tipus i característiques del tub a col·locar. S'ha de comprovar que les característiques del producte a col·locar corresponen a les especificades a la DT del projecte.

Els tubs s'han d'inspeccionar abans de la seva col·locació.

La seva instal·lació no n'ha d'alterar les característiques.

Un cop acabades les tasques de muntatge, es procedirà a la retirada de l'obra de les restes d'emalatges, retalls de tubs, etc.

CANALITZACIÓ SOTERRADA:

El tub ha de quedar alineat en el fons de la rasa nivellant-lo amb una capa de sorra garbejada i netejant-la de possibles obstacles (pedra, runa, etc.)

Sobre la canalització s'ha de col·locar una capa o coberta d'avís i protecció mecànica (maons, plaques de formigó, etc.).

3.- UNITAT I CRITERI D'AMIDAMENT

m de llargària instal·lada, amidada segons les especificacions del projecte, entre els eixos dels elements o dels punts per connectar.

La instal·lació inclou les fixacions, provisionals quan el muntatge és encastat i definitives en la resta de muntatges.

Aquest criteri inclou les pèrdues de material corresponents a retalls.

4.- NORMATIVA DE COMPLIMENT OBLIGATORI

NORMATIVA GENERAL:

Real Decreto 842/2002 de 2 de agosto, por el que se aprueba el Reglamento Electrotécnico de Baja Tensión. REBT 2002.

UNE-EN 50086-1:1995 Sistemas de tubos para la conducción de cables. Parte 1: Requisitos generales.

UNE-EN 50086-2-2:1997 Sistemas de tubos para instalaciones eléctricas. Parte 2-2: Requisitos particulares para sistemas de tubos curvables.

UNE-EN 50086-2-3:1997 Sistemas de tubos para instalaciones eléctricas. Parte 2-1: Requisitos particulares para sistemas de tubos flexibles.

CANALITZACIÓ SOTERRADA:

UNE-EN 50086-2-4:1995 Sistemas de tubos para la conducción de cables. Parte 2-4: requisitos particulares para sistemas de tubos enterrados.

5.- CONDICIONS DE CONTROL D'EXECUCIÓ I DE L'OBRA ACABADA

CONTROL D'EXECUCIÓ. OPERACIONS DE CONTROL:

Les tasques de control a realitzar són les següents:

- Comprovació de la correcta implantació de les canalitzacions segons el traçat previst.
- Verificar que les dimensions de les canalitzacions s'adeqüen a l'especificat i al que li correspon segons el R.E.B.T., en funció dels conductors instal·lats.
- Verificar la correcta suportació i l'ús dels accessoris adequats.
- Verificar el grau de protecció IP
- Verificar els radis de curvatura, comprovant que no es provoquen reduccions de secció.
- Verificar la continuïtat elèctrica a canalitzacions metàl·liques i la seva posada a terra.
- Verificar la no existència d'encreuaments i paral·lelismes amb d'altres canalitzacions a distàncies inferiors a l'indicat al R.E.B.T.
- Verificar el correcte dimensionament de les caixes de connexió i l'ús dels accessoris adequats.
- Verificar la correcta implantació de registres per a un manteniment correcte.

CONTROL DE L'OBRA ACABADA. OPERACIONS DE CONTROL:

- Informe amb els resultats dels controls efectuats.

CRITERIS DE PRESA DE MOSTRES:

Es verificarà per mostreig diferents punts de la instal·lació.

INTERPRETACIÓ DE RESULTATS I ACTUACIONS EN CAS D'INCOMPLIMENT:

En cas d'incompliment de la Normativa vigent, es procedirà a la seva adequació.

En cas de deficiències de material o execució, es procedirà d'acord amb el que determini la DF.

Per tal de validar aquest document consulti la següent adreça:

Codi Segur de Validació e53f5fa36ee34b3aa72427b30ca242bb001

Uri de validació <https://seu.tarrega.cat>

Metadades Origen: Origen administració Estat d'elaboració: Original



PG INSTAL·LACIONS ELÈCTRIQUES, DOMÒTICA, FOTOVOLTAICA I MINIEÒLICA

PG3 CABLES ELÈCTRICS PER A TENSIO BAIXA I SISTEMES DE DISTRIBUCIO ELÈCTRICA

PG35- CABLE DE COURE DE 450/750, COL·LOCAT

0.- ELEMENTS QUE CONTEMPLA EL PLEC

PG35-DYDL,PG35-DYDZ.

1.- DEFINICIO I CONDICIONS DE LES PARTIDES D'OBRA EXECUTADES

Estesa i col·locació de cable elèctric destinat a sistemes de distribució de baixa tensió per a instal·lacions fixes, amb una tensió assignada de 450/750 V.

- Cables elèctrics de baixa tensió per a instal·lacions elèctriques fixes d'interior o per a quadres i panells elèctrics, amb conductor de coure, de secció circular, de tensió assignada inferior o igual a 450/750 V, amb aïllament i sense coberta.

S'han considerat els tipus de col·locació següents:

- Col·locat en tub
- Col·locat en canal

L'execució de la unitat d'obra inclou les operacions següents:

- Estesa, col·locació i tibat del cable si es el cas

CONDICIONS GENERALS:

Els empalmaments i derivacions s'han de fer amb borns o regletes de connexió, prohibint-se expressament el fer-ho per simple recargolament o enrotllament dels fils, de forma que es garanteixi tant la continuïtat elèctrica com la de l'aïllament.

El recorregut ha de ser l'indicat a la DT.

Els conductors han de quedar estesos de manera que les seves propietats no quedin danyades.

Els conductors han d'estar protegits contra els danys mecànics que puguin venir després de la seva instal·lació.

El conductor ha de penetrar dins les caixes de derivació, de connexió dels equips i dels mecanismes elèctrics.

El cable ha de portar una identificació mitjançant anelles o brides del circuit al qual pertany, a la sortida del quadre de protecció.

No ha d'haver-hi empalmaments entre les caixes de derivació, ni entre aquestes i els mecanismes.

El radi de curvatura mínim admès ha de ser 10 vegades el diàmetre exterior del cable en mm.

Penetració del conductor dins les caixes: ≥ 10 cm

Toleràncies d'instal·lació:

- Penetració del conductor dins les caixes: ± 10 mm

COL·LOCAT EN TUBS:

El diàmetre interior dels tubs serà superior a dues vegades el diàmetre del conductor.

Si en un mateix tub hi ha més d'un cable, aleshores el diàmetre del tub ha de ser suficientment gran per evitar embussaments dels cables.

2.- CONDICIONS DEL PROCÉS D'EXECUCIO

CONDICIONS GENERALS:

L'instal·lador prendrà cura que no pateixi torsions ni danys a la seva coberta en treure'l de la bobina.

Es tindrà cura al treure el cable de la bobina per tal de no causar-li retorçaments ni coques. No ha de tenir contacte amb superfícies calentes, ni que desprenguin irradiacions.

CABLE COL·LOCAT EN TUB:

El tub de protecció ha d'estar instal·lat abans d'introduir els conductors.

El conductor s'ha d'introduir dins el tub de protecció mitjançant un cable guia prenent cura que no pateixi torsions ni danys a la seva coberta.

3.- UNITAT I CRITERI D'AMIDAMENT

m de llargària instal·lada, amidada segons les especificacions del projecte, entre els eixos dels elements per connectar.

Aquest criteri inclou les pèrdues de material corresponents a retalls, així com l'excés previst per a les connexions.

4.- NORMATIVA DE COMPLIMENT OBLIGATORI

Real Decreto 842/2002 de 2 de agosto, por el que se aprueba el Reglamento Electrotécnico de Baja Tensión. REBT 2002.

5.- CONDICIONS DE CONTROL D'EXECUCIO I DE L'OBRA ACABADA

CONTROL D'EXECUCIO. OPERACIONS DE CONTROL:

Les tasques de control a realitzar són les següents:

Per tal de validar aquest document consulti la següent adreça:

Codi Segur de Validació e53f5fa36ee34b3aa72427b30ca242bb001

Uri de validació <https://seu.tarrega.cat>

Metadades Origen: Origen administració Estat d'elaboració: Original



- Comprovació de la correcta instal·lació dels conductors
- Verificar que els tipus i seccions dels conductors s'adeqüen a l'especificat al projecte
- Verificar la no existència d'empalmaments fora de les caixes
- Verificar a caixes la correcta execució dels empalmaments i l'ús de borns de connexió adequats
- Verificar l'ús adequat dels codis de colors
- Verificar les distàncies de seguretat respecte altres conduccions (aigua, gas, gasos cremats i senyals febles) segons cadascun dels reglaments d'aplicació.
- Assaigs segons REBT.

CONTROL DE L'OBRA ACABADA. OPERACIONS DE CONTROL:

Les tasques de control a realitzar són les següents:

- Realització i emissió d'informe amb resultats dels controls i assaigs realitzats, d'acord amb el que s'especifica a la taula d'assaigs i de quantificació dels mateixos.

CRITERIS DE PRESA DE MOSTRES:

Resistència d'aïllament: Es realitzarà a tots els circuits

Rigidesa dielèctrica: Es realitzarà a les línies principals

Caiguda de tensió: Es mesuraran els circuits més desfavorables i les línies que hagin sigut modificades el seu recorregut respecte projecte.

INTERPRETACIÓ DE RESULTATS I ACTUACIONS EN CAS D'INCOMPLIMENT:

En cas d'incompliment de la Normativa vigent, es procedirà a la seva substitució.

En cas de deficiències de material o execució, es procedirà d'acord amb el que determini la DF.

PG INSTAL·LACIONS ELÈCTRIQUES, DOMÒTICA, FOTOVOLTAICA I MINIEÒLICA

PG4 APARELLS DE PROTECCIÓ

PG45- INTERRUPTOR MAGNETOTÈRMIC-DIFERENCIAL, COL·LOCAT (D)

0.- ELEMENTS QUE CONTEMPLA EL PLEC

PG45-HAJE.

1.- DEFINICIÓ I CONDICIONS DE LES PARTIDES D'OBRA EXECUTADES

Interruptor magnetotèrmic-diferencial de 25 a 125 A d'intensitat nominal en conjunt de protecció i mesura per a comptadors trifàsics, col·locats superficialment.

L'execució de la unitat d'obra inclou les operacions següents:

- Col·locació i anivellació.
- Connexionat.

CONDICIONS GENERALS:

Ha d'estar muntat a pressió sobre un perfil DIN simètric a l'interior d'una caixa o armari.

En cas d'instal·lació en una vivenda ha d'estar muntat dins del quadre de distribució a situar el més a prop possible de l'entrada de la derivació individual.

Segons el grau d'electrificació s'ha d'instal·lar la protecció contra contactes indirectes (interruptors diferencials) i PIA (Interruptors magnetotèrmics) necessaris.

Sobre les bases s'han de col·locar els fusibles de seguretat.

Ha de tenir un aspecte uniforme i sense defectes.

El comandament d'accionament ha de ser manual.

La base i la placa d'acabat han de ser aïllants.

La placa d'acabat ha de portar un dispositiu de fixació a la base.

Les parts subjectes a tensió no han de ser accessibles.

Ha d'estar protegit contra la penetració de cossos sòlids, pols, aigua i de l'humitat.

Han de ser resistents a la calor, al foc i a formar camins conductors.

Han de funcionar correctament a temperatura ambient.

Han d'estar dissenyats de manera que en l'ús normal han de funcionar de forma segura i no han de suposar perill per a les persones i el seu entorn.

Ha de complir les condicions requerides per la DF

Aïllament (UNE 20-353): Ha de complir

Resistència mecànica (UNE 20-353): Ha de complir

Resistència al foc (UNE 20-353): Ha de complir

S'han de complir les especificacions de la ITC-MIE-BT-019.

Un cop instal·lat i connectat a la xarxa, no han de ser accessibles les parts que hagin d'estar en tensió.

Per tal de validar aquest document consulti la següent adreça:

Codi Segur de Validació e53f5fa36ee34b3aa72427b30ca242bb001

Uri de validació <https://seu.tarrega.cat>

Metadades Origen: Origen administració Estat d'elaboració: Original



Les fases (o fase i neutre) i el conductor de protecció, si n'hi ha, han d'estar connectades als borns de la fase per pressió del cargol.

Ha de quedar amb els costats aplomats i en el mateix pla que el parament.

La posició ha de ser la fixada a la DT

Quan es col·loca muntat superficialment, l'element ha de quedar fixat sòlidament al suport.

Quan es col·loca encastat, l'element ha de quedar fixat sòlidament a la caixa de mecanismes, la qual ha de complir les especificacions fixades en el seu plec de condicions.

Resistència de les connexions a la tracció: ≥ 3 kg

Toleràncies d'instal·lació:

- Posició: 20 mm

- Aplomat: $\pm 2\%$

2.- CONDICIONS DEL PROCÉS D'EXECUCIÓ

No hi han condicions específiques del procés d'instal·lació.

3.- UNITAT I CRITERI D'AMIDAMENT

Unitat de quantitat instal·lada, mesurada segons les especificacions de la DT.

4.- NORMATIVA DE COMPLIMENT OBLIGATORI

Real Decreto 842/2002 de 2 de agosto, por el que se aprueba el Reglamento Electrotécnico de Baja Tensión. REBT 2002.

5.- CONDICIONS DE CONTROL D'EXECUCIÓ I DE L'OBRA ACABADA

CONTROL D'EXECUCIÓ. OPERACIONS DE CONTROL:

Les tasques de control a realitzar són les següents:

- Verificació de que els mecanismes instal·lats a cada lloc són el que es corresponen als especificats a la DT.

- Verificar que el sistema de fixació es correcte

- Verificar el funcionament de la instal·lació que comanden

- Verificar la connexió dels conductors i l'absència de derivacions no permeses en contactes dels mecanismes.

- Verificar en preses de corrent l'existència de la línia de terra i mesura de la tensió de contacte.

CONTROL DE L'OBRA ACABADA. OPERACIONS DE CONTROL:

Les tasques de control a realitzar són les següents:

- Realització i emissió d'informe amb resultats dels controls i mesures realitzades.

CRITERIS DE PRESA DE MOSTRES:

Es comprovarà per mostreig diferents punts de la instal·lació segons criteri de la DF.

Es mesurarà la tensió de contacte a un punt com a mínim de cada circuit.

INTERPRETACIÓ DE RESULTATS I ACTUACIONS EN CAS D'INCOMPLIMENT:

En cas d'incompliment de la Normativa vigent, es procedirà a la seva adequació.

En cas de deficiències de material o execució, es procedirà d'acord amb el que determini la DF.

CONTROL D'EXECUCIÓ. OPERACIONS DE CONTROL EN QUADRES GENERALS I SUBQUADRES:

Les tasques de control de qualitat de Quadres Generals, són les següents:

- Comprovació de la correcta implantació dels equips a l'obra.

- Comprovar la correcta identificació de fases, segons codi de colors

- Verificar el marcatge dels conductors a la sortida de línies de manera que s'identifiquin correctament tots els circuits.

- Verificar el marcatge amb materials adients, de tot el cablejat de comandament.

- Verificar la coherència entre la documentació escrita referent a la identificació de circuits i l'execució real.

- Verificar que les seccions dels conductors s'adeqüen a les proteccions i als requisits de projecte

- Verificar la connexió dels diferents circuits, comprovant la no existència de contactes fluixos, enllaços i unions no previstes.

- Comprovar que les longituds dels conductors siguin prou folgades per poder fer arranjaments futurs -sense necessitats d'enllaços.

- Verificar la correcta posada a terra de totes les parts metàl·liques del quadre.

- Verificar la correcta connexió dels conductors d'alimentació i sortides del quadre.

- Verificar la regulació de les proteccions (Intensitat, temps de retard) sigui d'acord a l'especificat.

- Assaigs a efectuar a l'obra en quadres generals segons les normes aplicables en cada cas:

- Dispar de diferencials amb intensitat de defecte igual al nominal segons UNE-EN 61008

R.E.B.T - Mesura de tensions de contacte segons R.E.T.B - Mesura de resistència de bucle segons R.E.T.B

Aquests assaigs es realitzaran una vegada connectats tots els circuits de sortida i finalitzada la xarxa de terres.

CONTROL DE L'OBRA ACABADA. OPERACIONS DE CONTROL EN QUADRES GENERALS I SUBQUADRES:

Les tasques de control a realitzar són les següents:

- Realització i emissió d'informe amb resultats dels controls i assaigs realitzats, d'acord amb el que s'especifica a la taula d'assaigs i de quantificació dels mateixos.

CRITERIS DE PRESA DE MOSTRES EN QUADRES GENERALS I SUBQUADRES:

S'ha de comprovar la totalitat de la instal·lació.

INTERPRETACIÓ DE RESULTATS I ACTUACIONS EN CAS D'INCOMPLIMENT EN QUADRES GENERALS I SUBQUADRES:

Es cas de deficiències de material o execució, si es pot esmenar sense canviar materials, es

Per tal de validar aquest document consulti la següent adreça:

Codi Segur de Validació e53f5fa36ee34b3aa72427b30ca242bb001

Uri de validació <https://seu.tarrega.cat>

Metadades Origen: Origen administració Estat d'elaboració: Original



procedirà a fer-ho. En cas contrari es procedirà a canviar tot el material afectat. En cas de manca d'elements o discrepàncies amb el projecte, es procedirà a l'adequació, d'acord amb el determini la DF.

PG INSTAL·LACIONS ELÈCTRIQUES, DOMÒTICA, FOTOVOLTAICA I MINIEÒLICA

PG4 APARELLS DE PROTECCIÓ

PG47- INTERRUPTOR AUTOMÀTIC MAGNETOTÈRMIC, COL·LOCAT

0.- ELEMENTS QUE CONTEMPLA EL PLEC

PG47-EOH2,PG47-EOH4,PG47-EOH6,PG47-EOH8,PG47-ELP6.

1.- DEFINICIÓ I CONDICIONS DE LES PARTIDES D'OBRA EXECUTADES

Interruptor automàtic magnetotèrmic unipolar amb 1 pol protegit, bipolar amb 1 pol protegit, bipolar amb 2 pols protegits, tripolar amb 3 pols protegits, tetrapolar amb 3 pols protegits, tetrapolar amb tres pols protegits i protecció parcial del neutre i tetrapolar amb 4 pols protegits.

S'han considerat els tipus següents:

- Per a control de potència (ICP)
- Per a protecció de línies elèctriques d'alimentació a receptors (PIA)
- Interruptors automàtics magnetotèrmics de caixa emmotllada

L'execució de la unitat d'obra inclou les operacions següents:

- Col·locació i anivellació
- Connexionat
- Regulació dels paràmetres de funcionament, si és el cas

CONDICIONS GENERALS:

La subjecció de cables ha d'estar feta mitjançant la pressió de visos.

Tots els conductors han de quedar connectats als borns corresponents.

Cap part accessible de l'element instal·lat no ha d'estar en tensió, fora dels punts de connexió.

Quan es col·loca a pressió ha d'anar muntat sobre un perfil DIN simètric a l'interior d'una caixa o armari. En aquest cas, l'interruptor s'ha de subjectar pel mecanisme de fixació disposat per a tal fi.

Quan es col·loca amb cargols, ha d'estar muntat sobre una placa base aïllant a l'interior d'una caixa també aïllant. En aquest cas l'interruptor s'ha de subjectar pels punts disposats a tal fi pel fabricant.

Els interruptors han de ser capaços de funcionar correctament en les condicions normals exigides en les normes.

Els interruptors que admetin la regulació d'algun paràmetre han d'estar ajustats a les condicions del paràmetre exigides en la DT.

Resistència a la tracció de les connexions: ≥ 30 N

ICP:

Ha d'estar muntat dins d'una caixa precintable.

Ha d'estar localitzat el més aprop possible de l'entrada de la derivació individual.

PIA:

En el cas de vivendes ha de quedar muntat un interruptor magnetotèrmic per a cada circuit.

2.- CONDICIONS DEL PROCÉS D'EXECUCIÓ

Els interruptors han de muntar-se segons les indicacions del fabricant, i atenent a les especificacions dels reglaments.

No s'ha de treballar amb tensió a la xarxa. Abans de procedir a la connexió es verificarà que els conductors estan sense tensió.

S'han d'identificar els conductors de cada fase i neutre per a la seva correcta connexió als borns de l'interruptor.

S'ha de comprovar que les característiques de l'aparell corresponen a les especificades a la DT

S'ha de verificar que els conductors quedin aprestats de forma segura.

Quan la secció dels conductors o requereixi es faran servir terminals per a fer les connexions.

3.- UNITAT I CRITERI D'AMIDAMENT

Unitat de quantitat instal·lada, mesurada segons les especificacions de la DT.

La instal·lació inclou la part proporcional de connexionats i accessoris dins dels quadres

Per tal de validar aquest document consulti la següent adreça:

Codi Segur de Validació e53f5fa36ee34b3aa72427b30ca242bb001

Uri de validació <https://seu.tarrega.cat>

Metadades Origen: Origen administració Estat d'elaboració: Original



elèctrics.

4.- NORMATIVA DE COMPLIMENT OBLIGATORI

NORMATIVA GENERAL:

Real Decreto 842/2002 de 2 de agosto, por el que se aprueba el Reglamento Electrotécnico de Baja Tensión. REBT 2002.

ICP:

UNE 20317:1988 Interruptores automáticos magnetotérmicos, para control de potencia, de 1,5 a 63 A.

UNE 20317/1M:1993 Interruptores automáticos magnetotérmicos, para control de potencia, de 1,5 a 63 A.

PIA:

UNE-EN 60898:1992 Interruptores automáticos para instalaciones domésticas y análogas para la protección contra sobrecorrientes.

UNE-EN 60898/A1:1993 Interruptores automáticos para instalaciones domésticas y análogas para la protección contra sobrecorrientes.

UNE-EN 60898/A1:1993 ERRATUM Interruptores automáticos para instalaciones domésticas y análogas para la protección contra sobrecorrientes.

UNE-EN 60947-1:2002 Aparatura de baja tensión. Parte 1: Reglas generales.

UNE-EN 60947-2:1998 Aparatura de baja tensión. Parte 2: Interruptores automáticos.

INTERRUPTORES AUTOMÁTICOS DE CAIXA EMMOTLLADA:

UNE-EN 60947-1:2002 Aparatura de baja tensión. Parte 1: Reglas generales.

UNE-EN 60947-2:1998 Aparatura de baja tensión. Parte 2: Interruptores automáticos.

5.- CONDICIONS DE CONTROL D'EXECUCIÓ I DE L'OBRA ACABADA

OPERACIONS DE CONTROL:

Les tasques de control a realitzar són les següents:

- Verificació de que els mecanismes instal·lats a cada lloc són el que es corresponen als especificats a la DT.

- Verificar que el sistema de fixació es correcte

- Verificar el funcionament de la instal·lació que comanden

- Verificar la connexió dels conductors i l'absència de derivacions no permeses en contactes dels mecanismes.

- Verificar en preses de corrent l'existència de la línia de terra i mesura de la tensió de contacte.

CRITERIS DE PRESA DE MOSTRES:

Es comprovarà per mostreig diferents punts de la instal·lació segons criteri de la DF.

Es mesurarà la tensió de contacte a un punt com a mínim de cada circuit.

INTERPRETACIÓ DE RESULTATS I ACTUACIONS EN CAS D'INCOMPLIMENT:

En cas d'incompliment de la Normativa vigent, es procedirà a la seva adequació.

En cas de deficiències de material o execució, es procedirà d'acord amb el que determini la DF.

CONTROL D'EXECUCIÓ. OPERACIONS DE CONTROL EN QUADRES GENERALS I SUBQUADRES:

Les tasques de control de qualitat de Quadres Generals, són les següents:

- Comprovació de la correcta implantació dels equips a l'obra.

- Comprovar la correcta identificació de fases, segons codi de colors

- Verificar el marcatge dels conductors a la sortida de línies de manera que s'identifiquin correctament tots els circuits.

- Verificar el marcatge amb materials adients, de tot el cablejat de comandament.

- Verificar la coherència entre la documentació escrita referent a la identificació de circuits i l'execució real.

- Verificar que les seccions dels conductors s'adeqüen a les proteccions i als requisits de projecte

- Verificar la connexió dels diferents circuits, comprovant la no existència de contactes fluixos, enllaços i unions no previstes.

- Comprovar que les longituds dels conductors siguin prou folgades per poder fer arranjaments futurs -sense necessitats d'enllaços.

- Verificar la correcta posada a terra de totes les parts metàl·liques del quadre.

- Verificar la correcta connexió dels conductors d'alimentació i sortides del quadre.

- Verificar la regulació de les proteccions (Intensitat, temps de retard) sigui d'acord a l'especificat.

- Assaigs a efectuar a l'obra en quadres generals segons les normes aplicables en cada cas:

- Dispar de diferencials amb intensitat de defecte igual al nominal segons UNE-EN 61008

R.E.B.T - Mesura de tensions de contacte segons R.E.T.B - Mesura de resistència de

bucle segons R.E.T.B

Aquests assaigs es realitzaran una vegada connectats tots els circuits de sortida i finalitzada la xarxa de terres.

CONTROL DE L'OBRA ACABADA. OPERACIONS DE CONTROL EN QUADRES GENERALS I SUBQUADRES:

Les tasques de control a realitzar són les següents:

- Realització i emissió d'informe amb resultats dels controls i assaigs realitzats, d'acord amb el que s'especifica a la taula d'assaigs i de quantificació dels mateixos.

CRITERIS DE PRESA DE MOSTRES EN QUADRES GENERALS I SUBQUADRES:

S'ha de comprovar la totalitat de la instal·lació.

INTERPRETACIÓ DE RESULTATS I ACTUACIONS EN CAS D'INCOMPLIMENT EN QUADRES GENERALS I

SUBQUADRES:

Per tal de validar aquest document consulti la següent adreça:

Codi Segur de Validació e53f5fa36ee34b3aa72427b30ca242bb001

Url de validació <https://seu.tarrega.cat>

Metadades Origen: Origen administració Estat d'elaboració: Original



Es cas de deficiències de material o execució, si es pot esmenar sense canviar materials, es procedirà a fer-ho. En cas contrari es procedirà a canviar tot el material afectat. En cas de manca d'elements o discrepàncies amb el projecte, es procedirà a l'adequació, d'acord amb el termini la DF.

PG INSTAL·LACIONS ELÈCTRIQUES, DOMÒTICA, FOTOVOLTAICA I MINIEÒLICA

PG4 APARELLS DE PROTECCIÓ

PG48- INTERRUPTOR AUTOMÀTIC TIPUS ICP-M, COL·LOCAT

0.- ELEMENTS QUE CONTEMPLA EL PLEC

PG48-EQBX.

1.- DEFINICIÓ I CONDICIONS DE LES PARTIDES D'OBRA EXECUTADES

Interruptor automàtic magnetotèrmic unipolar amb 1 pol protegit, bipolar amb 1 pol protegit, bipolar amb 2 pols protegits, tripolar amb 3 pols protegits, tetrapolar amb 3 pols protegits, tetrapolar amb tres pols protegits i protecció parcial del neutre i tetrapolar amb 4 pols protegits.

S'han considerat els tipus següents:

- Per a control de potència (ICP)
 - Per a protecció de línies elèctriques d'alimentació a receptors (PIA)
 - Interruptors automàtics magnetotèrmics de caixa emmotllada
- L'execució de la unitat d'obra inclou les operacions següents:
- Col·locació i anivellació
 - Connexionat
 - Regulació dels paràmetres de funcionament, si és el cas

CONDICIONS GENERALS:

La subjecció de cables ha d'estar feta mitjançant la pressió de visos.

Tots els conductors han de quedar connectats als borns corresponents.

Cap part accessible de l'element instal·lat no ha d'estar en tensió, fora dels punts de connexió.

Quan es col·loca a pressió ha d'anar muntat sobre un perfil DIN simètric a l'interior d'una caixa o armari. En aquest cas, l'interruptor s'ha de subjectar pel mecanisme de fixació disposat per a tal fi.

Quan es col·loca amb cargols, ha d'estar muntat sobre una placa base aïllant a l'interior d'una caixa també aïllant. En aquest cas l'interruptor s'ha de subjectar pels punts disposats a tal fi pel fabricant.

Els interruptors han de ser capaços de funcionar correctament en les condicions normals exigides en les normes.

Els interruptors que admetin la regulació d'algun paràmetre han d'estar ajustats a les condicions del paràmetre exigides en la DT.

Resistència a la tracció de les connexions: ≥ 30 N

ICP:

Ha d'estar muntat dins d'una caixa precintable.

Ha d'estar localitzat el més aprop possible de l'entrada de la derivació individual.

PIA:

En el cas de vivendes ha de quedar muntat un interruptor magnetotèrmic per a cada circuit.

2.- CONDICIONS DEL PROCÉS D'EXECUCIÓ

Els interruptors han de muntar-se segons les indicacions del fabricant, i atenent a les especificacions dels reglaments.

No s'ha de treballar amb tensió a la xarxa. Abans de procedir a la connexió es verificarà que els conductors estan sense tensió.

S'han d'identificar els conductors de cada fase i neutre per a la seva correcta connexió als borns de l'interruptor.

S'ha de comprovar que les característiques de l'aparell corresponen a les especificades a la DT

S'ha de verificar que els conductors quedin aprestats de forma segura.

Quan la secció dels conductors o requereixi es faran servir terminals per a fer les connexions.

3.- UNITAT I CRITERI D'AMIDAMENT

Unitat de quantitat instal·lada, mesurada segons les especificacions de la DT.

Per tal de validar aquest document consulti la següent adreça:

Codi Segur de Validació e53f5fa36ee34b3aa72427b30ca242bb001

Uri de validació <https://seu.tarrega.cat>

Metadades Origen: Origen administració Estat d'elaboració: Original



La instal·lació inclou la part proporcional de connexionats i accessoris dins dels quadres elèctrics.

4.- NORMATIVA DE COMPLIMENT OBLIGATORI

NORMATIVA GENERAL:

Real Decreto 842/2002 de 2 de agosto, por el que se aprueba el Reglamento Electrotécnico de Baja Tensión. REBT 2002.

ICP:

UNE 20317:1988 Interruptores automáticos magnetotérmicos, para control de potencia, de 1,5 a 63 A.

UNE 20317/1M:1993 Interruptores automáticos magnetotérmicos, para control de potencia, de 1,5 a 63 A.

PIA:

UNE-EN 60898:1992 Interruptores automáticos para instalaciones domésticas y análogas para la protección contra sobrecorrientes.

UNE-EN 60898/A1:1993 Interruptores automáticos para instalaciones domésticas y análogas para la protección contra sobrecorrientes.

UNE-EN 60898/A1:1993 ERRATUM Interruptores automáticos para instalaciones domésticas y análogas para la protección contra sobrecorrientes.

UNE-EN 60947-1:2002 Aparatura de baja tensión. Parte 1: Reglas generales.

UNE-EN 60947-2:1998 Aparatura de baja tensión. Parte 2: Interruptores automáticos.

INTERRUPTORS AUTOMÀTICS DE CAIXA EMMOTLLADA:

UNE-EN 60947-1:2002 Aparatura de baja tensión. Parte 1: Reglas generales.

UNE-EN 60947-2:1998 Aparatura de baja tensión. Parte 2: Interruptores automáticos.

5.- CONDICIONS DE CONTROL D'EXECUCIÓ I DE L'OBRA ACABADA

OPERACIONS DE CONTROL:

Les tasques de control a realitzar són les següents:

- Verificació de que els mecanismes instal·lats a cada lloc són el que es corresponen als especificats a la DT.
- Verificar que el sistema de fixació es correcte
- Verificar el funcionament de la instal·lació que comanden
- Verificar la connexió dels conductors i l'absència de derivacions no permeses en contactes dels mecanismes.
- Verificar en preses de corrent l'existència de la línia de terra i mesura de la tensió de contacte.

CRITERIS DE PRESA DE MOSTRES:

Es comprovarà per mostreig diferents punts de la instal·lació segons criteri de la DF.

Es mesurarà la tensió de contacte a un punt com a mínim de cada circuit.

INTERPRETACIÓ DE RESULTATS I ACTUACIONS EN CAS D'INCOMPLIMENT:

En cas d'incompliment de la Normativa vigent, es procedirà a la seva adequació.

En cas de deficiències de material o execució, es procedirà d'acord amb el que determini la DF.

CONTROL D'EXECUCIÓ. OPERACIONS DE CONTROL EN QUADRES GENERALS I SUBQUADRES:

Les tasques de control de qualitat de Quadres Generals, són les següents:

- Comprovació de la correcta implantació dels equips a l'obra.
- Comprovar la correcta identificació de fases, segons codi de colors
- Verificar el marcatge dels conductors a la sortida de línies de manera que s'identifiquin correctament tots els circuits.
- Verificar el marcatge amb materials adients, de tot el cablejat de comandament.
- Verificar la coherència entre la documentació escrita referent a la identificació de circuits i l'execució real.
- Verificar que les seccions dels conductors s'adeqüen a les proteccions i als requisits de projecte
- Verificar la connexió dels diferents circuits, comprovant la no existència de contactes fluixos, enllaços i unions no previstes.
- Comprovar que les longituds dels conductors siguin prou folgades per poder fer arranjaments futurs -sense necessitats d'enllaços.
- Verificar la correcta posada a terra de totes les parts metàl·liques del quadre.
- Verificar la correcta connexió dels conductors d'alimentació i sortides del quadre.
- Verificar la regulació de les proteccions (Intensitat, temps de retard) sigui d'acord a l'especificat.
- Assaigs a efectuar a l'obra en quadres generals segons les normes aplicables en cada cas:
 - Dispar de diferencials amb intensitat de defecte igual al nominal segons UNE-EN 61008 R.E.B.T
 - Mesura de tensions de contacte segons R.E.T.B
 - Mesura de resistència de bucle segons R.E.T.B

Aquests assaigs es realitzaran una vegada connectats tots els circuits de sortida i finalitzada la xarxa de terres.

CONTROL DE L'OBRA ACABADA. OPERACIONS DE CONTROL EN QUADRES GENERALS I SUBQUADRES:

Les tasques de control a realitzar són les següents:

- Realització i emissió d'informe amb resultats dels controls i assaigs realitzats, d'acord amb el que s'especifica a la taula d'assaigs i de quantificació dels mateixos.

CRITERIS DE PRESA DE MOSTRES EN QUADRES GENERALS I SUBQUADRES:

S'ha de comprovar la totalitat de la instal·lació.

INTERPRETACIÓ DE RESULTATS I ACTUACIONS EN CAS D'INCOMPLIMENT EN QUADRES GENERALS I

Per tal de validar aquest document consulti la següent adreça:

Codi Segur de Validació e53f5fa36ee34b3aa72427b30ca242bb001

Url de validació <https://seu.tarrega.cat>

Metadades Origen: Origen administració Estat d'elaboració: Original



SUBQUADRES:

Es cas de deficiències de material o execució, si es pot esmenar sense canviar materials, es procedirà a fer-ho. En cas contrari es procedirà a canviar tot el material afectat. En cas de manca d'elements o discrepàncies amb el projecte, es procedirà a l'adequació, d'acord amb el determini la DF.

PG INSTAL·LACIONS ELÈCTRIQUES, DOMÒTICA, FOTOVOLTAICA I MINIEÒLICA

PG4 APARELLS DE PROTECCIÓ

PG4B- INTERRUPTOR DIFERENCIAL, COL·LOCAT

0.- ELEMENTS QUE CONTEMPLA EL PLEC

PG4B-DX37.

1.- DEFINICIÓ I CONDICIONS DE LES PARTIDES D'OBRA EXECUTADES

Interruptors automàtics per a actuar per corrent diferencial residual.

S'han contemplat els següents tipus:

- Interruptors automàtics diferencials per a muntar en perfil DIN
 - Blocs diferencials per a muntar en perfil DIN per a treballar conjuntament amb interruptors automàtics magnetotèrmics
 - Blocs diferencials de caixa emmotllada per a muntar en perfil DIN o per a muntar adossats a interruptors automàtics magnetotèrmics, i per a treballar conjuntament amb interruptors automàtics magnetotèrmics
- L'execució de la unitat d'obra inclou les operacions següents:
- Col·locació i anivellació
 - Connexionat
 - Regulació dels paràmetres de funcionament, si és el cas

CONDICIONS GENERALS:

Tots els conductors han de quedar connectats als borns corresponents.

Cap part accessible de l'element instal·lat no ha d'estar en tensió, fora dels punts de connexió.

Els interruptors han de ser capaços de funcionar correctament en les condicions normals exigides en les normes.

Els interruptors que admetin la regulació d'algun paràmetre han d'estar ajustats a les condicions del paràmetre exigides en la DT.

Resistència a la tracció de les connexions: ≥ 30 N

INTERRUPTORS AUTOMÀTICS DIFERENCIALS PER A MUNTAR EN PERFIL DIN:

La subjecció de cables ha d'estar feta mitjançant la pressió de visos.

Ha d'anar muntat sobre un perfil DIN simètric a l'interior d'una caixa o armari. L'interruptor s'ha de subjectar pel mecanisme de fixació disposat per a tal fi.

BLOCS DIFERENCIALS PER A MUNTAR EN PERFIL DIN I PER A TREBALLAR CONJUNTAMENT AMB INTERRUPTORS AUTOMÀTICS MAGNETOTÈRMICS:

El bloc diferencial ha de quedar connectat a l'interruptor automàtic amb els conductors que formen part del mateix bloc. Queda expressament prohibit modificar aquests conductors per a fer les connexions.

Ha d'anar muntat sobre un perfil DIN simètric a l'interior d'una caixa o armari. L'interruptor s'ha de subjectar pel mecanisme de fixació disposat per a tal fi.

BLOCS DIFERENCIALS DE CAIXA EMMOTLLADA PER A MUNTAR EN PERFIL DIN O PER A MUNTAR ADOSSATS A INTERRUPTORS AUTOMÀTICS MAGNETOTÈRMICS, I PER A TREBALLAR CONJUNTAMENT AMB INTERRUPTORS AUTOMÀTICS MAGNETOTÈRMICS:

El bloc diferencial ha de quedar connectat a l'interruptor automàtic amb els conductors que formen part del mateix bloc. Queda expressament prohibit modificar aquests conductors per a fer les connexions.

Quan es col·loca a pressió ha d'anar muntat sobre un perfil DIN simètric a l'interior d'una caixa o armari. En aquest cas, l'interruptor s'ha de subjectar pel mecanisme de fixació disposat per a tal fi.

Quan es col·loca adossat a l'interruptor automàtic, la unió entre ambdós ha d'estar feta amb els borns de connexió que incorpora el mateix bloc diferencial.

2.- CONDICIONS DEL PROCÉS D'EXECUCIÓ

Els interruptors han de muntar-se segons les indicacions del fabricant, i atenent a les especificacions dels reglaments.

Per tal de validar aquest document consulti la següent adreça:

Codi Segur de Validació e53f5fa36ee34b3aa72427b30ca242bb001

Url de validació <https://seu.tarrega.cat>

Metadades Origen: Origen administració Estat d'elaboració: Original



No s'ha de treballar amb tensió a la xarxa. Abans de procedir a la connexió es verificarà que els conductors estan sense tensió.

S'han d'identificar els conductors de cada fase i neutre per a la seva correcta connexió als borns de l'interruptor.

S'ha de comprovar que les característiques de l'aparell corresponen a les especificades a la DT

S'ha de verificar que els conductors quedin aprestats de forma segura.

Quan la secció dels conductors o requereixi es faran servir terminals per a fer les connexions.

3.- UNITAT I CRITERI D'AMIDAMENT

Unitat de quantitat instal·lada, mesurada segons les especificacions de la DT.

La instal·lació inclou la part proporcional de connexionats i accessoris dins dels quadres elèctrics.

4.- NORMATIVA DE COMPLIMENT OBLIGATORI

NORMATIVA GENERAL:

Real Decreto 842/2002 de 2 de agosto, por el que se aprueba el Reglamento Electrotécnico de Baja Tensión. REBT 2002.

INTERRUPTORS AUTOMÀTICS DIFERENCIALS PER A MUNTAR EN PERFIL DIN:

UNE-EN 61008-1:1996 Interruptores automáticos para actuar por corriente diferencial residual, sin dispositivo de protección contra sobrecorrientes, para usos domésticos y análogos (ID).

Parte 1: Reglas generales.

BLOCS DIFERENCIALS PER A MUNTAR EN PERFIL DIN I PER A TREBALLAR CONJUNTAMENT AMB INTERRUPTORS AUTOMÀTICS MAGNETOTÈRMICS:

UNE-EN 61008-1:1996 Interruptores automáticos para actuar por corriente diferencial residual, sin dispositivo de protección contra sobrecorrientes, para usos domésticos y análogos (ID).

Parte 1: Reglas generales.

UNE-EN 60947-2:1998 Aparamenta de baja tensión. Parte 2: Interruptores automáticos.

BLOCS DIFERENCIALS DE CAIXA EMMOTLLADA PER A MUNTAR EN PERFIL DIN O PER A MUNTAR ADOSSATS A INTERRUPTORS AUTOMÀTICS MAGNETOTÈRMICS, I PER A TREBALLAR CONJUNTAMENT AMB INTERRUPTORS AUTOMÀTICS MAGNETOTÈRMICS:

UNE-EN 60947-2:1998 Aparamenta de baja tensión. Parte 2: Interruptores automáticos.

5.- CONDICIONS DE CONTROL D'EXECUCIÓ I DE L'OBRA ACABADA

CONTROL D'EXECUCIÓ. OPERACIONS DE CONTROL:

Les tasques de control a realitzar són les següents:

- Verificació de que els mecanismes instal·lats a cada lloc són el que es corresponen als especificats a la DT.
- Verificar que el sistema de fixació es correcte
- Verificar el funcionament de la instal·lació que comanden
- Verificar la connexió dels conductors i l'absència de derivacions no permeses en contactes dels mecanismes.
- Verificar en preses de corrent l'existència de la línia de terra i mesura de la tensió de contacte.

CONTROL DE L'OBRA ACABADA. OPERACIONS DE CONTROL:

Les tasques de control a realitzar són les següents:

- Realització i emissió d'informe amb resultats dels controls i mesures realitzades.

CRITERIS DE PRESA DE MOSTRES:

Es comprovarà per mostreig diferents punts de la instal·lació segons criteri de la DF.

Es mesurarà la tensió de contacte a un punt com a mínim de cada circuit.

INTERPRETACIÓ DE RESULTATS I ACTUACIONS EN CAS D'INCOMPLIMENT:

En cas d'incompliment de la Normativa vigent, es procedirà a la seva adequació.

En cas de deficiències de material o execució, es procedirà d'acord amb el que determini la DF.

CONTROL D'EXECUCIÓ. OPERACIONS DE CONTROL EN QUADRES GENERALS I SUBQUADRES:

Les tasques de control de qualitat de Quadres Generals, són les següents:

- Comprovació de la correcta implantació dels equips a l'obra.
- Comprovar la correcta identificació de fases, segons codi de colors
- Verificar el marcatge dels conductors a la sortida de línies de manera que s'identifiquin correctament tots els circuits.
- Verificar el marcatge amb materials adients, de tot el cablejat de comandament.
- Verificar la coherència entre la documentació escrita referent a la identificació de circuits i l'execució real.
- Verificar que les seccions dels conductors s'adeqüen a les proteccions i als requisits de projecte
- Verificar la connexió dels diferents circuits, comprovant la no existència de contactes fluixos, enllaços i unions no previstes.
- Comprovar que les longituds dels conductors siguin prou folgades per poder fer arranjaments futurs -sense necessitats d'enllaços.
- Verificar la correcta posada a terra de totes les parts metàl·liques del quadre.
- Verificar la correcta connexió dels conductors d'alimentació i sortides del quadre.
- Verificar la regulació de les proteccions (Intensitat, temps de retard) sigui d'acord a l'especificat.
- Assaigs a efectuar a l'obra en quadres generals segons les normes aplicables en cada cas:
 - Dispar de diferencials amb intensitat de defecte igual al nominal segons UNE-EN 61008

Per tal de validar aquest document consulti la següent adreça:	
Codi Segur de Validació	e53f5fa36ee34b3aa72427b30ca242bb001
Uri de validació	https://seu.tarrega.cat
Metadades	Origen: Origen administració Estat d'elaboració: Original



R.E.T.B - Mesura de tensions de contacte segons R.E.T.B - Mesura de resistència de bucle segons R.E.T.B
Aquests assaigs es realitzaran una vegada connectats tots els circuits de sortida i finalitzada la xarxa de terres.
CONTROL DE L'OBRA ACABADA. OPERACIONS DE CONTROL EN QUADRES GENERALS I SUBQUADRES:
Les tasques de control a realitzar són les següents:
- Realització i emissió d'informe amb resultats dels controls i assaigs realitzats, d'acord amb el que s'especifica a la taula d'assaigs i de quantificació dels mateixos.
CRITERIS DE PRESA DE MOSTRES EN QUADRES GENERALS I SUBQUADRES:
S'ha de comprovar la totalitat de la instal·lació.
INTERPRETACIÓ DE RESULTATS I ACTUACIONS EN CAS D'INCOMPLIMENT EN QUADRES GENERALS I SUBQUADRES:
Es cas de deficiències de material o execució, si es pot esmenar sense canviar materials, es procedirà a fer-ho. En cas contrari es procedirà a canviar tot el material afectat.
En cas de manca d'elements o discrepàncies amb el projecte, es procedirà a l'adequació, d'acord amb el determini la DF.

PH INSTAL·LACIONS D'ENLLUMENAT

PH1 LLUMS DECORATIUS MUNTATS SUPERFICIALMENT

PH15- LLUM DECORATIU AMB TUBS FLUORESCENTS MUNTAT SUPERFICIALMENT

0.- ELEMENTS QUE CONTEMPLA EL PLEC

PH15-39P6.

1.- DEFINICIÓ I CONDICIONS DE LES PARTIDES D'OBRA EXECUTADES
Llums decoratius muntats superficialment al sostre o encastats en el cel ras.
S'han considerat lluminàries amb els tipus d'equips següents:
- Llum decoratiu de forma rectangular amb tubs fluorescents, amb xassís de planxa d'acer esmaltat o d'alumini anoditzat, amb òptica i amb difusor o sense.
- Llum decoratiu amb difusor o sense i amb reflector o sense, amb làmpada fluorescent, amb cos d'alumini que recobreix la part no lluminosa.
L'execució de la unitat d'obra inclou les operacions següents:
- Replanteig de la unitat d'obra
- Muntatge, fixació i anivellament
- Connexionat i col·locació de les làmpades
- Comprovació del funcionament
- Retirada de l'obra de les restes d'emalatges, retalls de tubs, cables, etc.
CONDICIONS GENERALS:
La posició ha de ser la reflectida a la DT o, en el seu defecte, la indicada per la DF.
Ha de quedar fixat sòlidament al suport, amb el sistema de fixació disposat pel fabricant.
Ha d'estar connectada a la xarxa d'alimentació elèctrica i a la línia de terra.
No s'han de transmetre esforços entre els elements de la instal·lació elèctrica (tubs i cables) i la lluminària.
La làmpada ha de quedar allotjada al portalàmpades i fent contacte amb aquest.
Els cables han d'entrar al cos de la lluminària pels punts previstos pel fabricant.
Toleràncies d'execució:
- Posició: ± 20 mm
2.- CONDICIONS DEL PROCÉS D'EXECUCIÓ
La instal·lació elèctrica s'ha de fer sense tensió a la línia.
La col·locació i connexionat de la lluminària s'han de fer seguint les instruccions del fabricant.
Abans de començar els treballs de muntatge, s'ha de fer un replanteig que ha de ser aprovat per la DF.
S'ha de comprovar que les característiques tècniques de l'aparell corresponguin a les especificades al projecte.
Tots els elements s'han d'inspeccionar abans de la seva col·locació.
La seva instal·lació no ha d'alterar les característiques de l'element.
Cal comprovar la idoneïtat de la tensió disponible amb la de l'equip de la lluminària.
Un cop instal·lat l'equip, es procedirà a la retirada de l'obra de tots els materials sobrants com ara embalatges, retalls de tubs, cables, etc.

Per tal de validar aquest document consulti la següent adreça:

Codi Segur de Validació	e53f5fa36ee34b3aa72427b30ca242bb001
Uri de validació	https://seu.tarrega.cat
Metadades	Origen: Origen administració Estat d'elaboració: Original



3.- UNITAT I CRITERI D'AMIDAMENT

Unitat de quantitat instal·lada, mesurada segons les especificacions de la DT.
La instal·lació inclou el subministrament i col·locació de la làmpada.

4.- NORMATIVA DE COMPLIMENT OBLIGATORI

Real Decreto 842/2002 de 2 de agosto, por el que se aprueba el Reglamento Electrotécnico de Baja Tensión. REBT 2002.

UNE-EN 60598-1:1996 Luminarias. Parte 1: Requisitos generales y ensayos.

UNE-EN 60598-2-1:1993 Luminarias. Parte 2: Reglas Particulares. Sección uno: Luminarias fijas de uso general.

UNE-EN 60598-2-19:1993 Luminarias. Parte 2: Reglas particulares. Sección diecinueve: Luminarias con circulación de aire (reglas de seguridad).

UNE-EN 60968:1993 lámparas con balasto propio para servicios generales de iluminación. Requisitos de seguridad. (Versión oficial EN 60968:1990).

5.- CONDICIONS DE CONTROL D'EXECUCIÓ I DE L'OBRA ACABADA

CONTROL D'EXECUCIÓ. OPERACIONS DE CONTROL:

Les tasques de control a realitzar són les següents:

- Comprovació de la correcta instal·lació de les lluminàries.
- Control visual de la instal·lació (linealitat, suports).
- Verificar el funcionament de l'enllumenat, comprovant la correcta distribució de les enceses i l'equilibrat de fases, si és el cas.
- Mesurar nivells d'il·luminació

CONTROL DE L'OBRA ACABADA. OPERACIONS DE CONTROL:

- Realització i emissió d'informe amb resultats dels controls i mesures realitzades.

CRITERIS DE PRESA DE MOSTRES:

Es realitzarà el control visual i es verificarà el funcionament de tota la instal·lació.

Es comprovarà l'equilibrat de fases, si és el cas, de forma aleatòria en punts amb diferents distribució.

Es mesuraran els nivells d'il·luminació en cada local de característiques diferents.

INTERPRETACIÓ DE RESULTATS I ACTUACIONS EN CAS D'INCOMPLIMENT:

En cas d'incompliment de la Normativa vigent, es procedirà a la seva adequació.

En cas de deficiències de material o execució, es procedirà d'acord amb el que determini la DF.

PH INSTAL·LACIONS D'ENLLUMENAT

PH2 LLUMS DECORATIUS ENCASTATS

PH21- LLUM DECORATIU TIPUS DOWNLIGHT AMB LEDS, ENCASTAT

0.- ELEMENTS QUE CONTEMPLA EL PLEC

PH21-AZOZ.

1.- DEFINICIÓ I CONDICIONS DE LES PARTIDES D'OBRA EXECUTADES

Llums decoratius muntats superficialment al sostre o encastrats en el cel ras.

S'han considerat lluminàries amb els tipus d'equips següents:

- Llum decoratiu del tipus downlight, per a làmpades d'incandescència, fluorescents o led amb equip o sense

L'execució de la unitat d'obra inclou les operacions següents:

- Replanteig de la unitat d'obra
- Muntatge, fixació i anivellament
- Connexió i col·locació de les làmpades
- Comprovació del funcionament
- Retirada de l'obra de les restes d'embalatges, retalls de tubs, cables, etc.

CONDICIONS GENERALS:

La posició ha de ser la reflectida a la DT o, en el seu defecte, la indicada per la DF.

Ha de quedar fixat sòlidament al suport, amb el sistema de fixació dispost pel fabricant.

Ha d'estar connectada a la xarxa d'alimentació elèctrica i a la línia de terra.

No s'han de transmetre esforços entre els elements de la instal·lació elèctrica (tubs i cables) i la lluminària.

La làmpada ha de quedar allotjada al portalàmpades i fent contacte amb aquest.

Els cables han d'entrar al cos de la lluminària pels punts previstos pel fabricant.

Toleràncies d'execució:

Per tal de validar aquest document consulti la següent adreça:

Codi Segur de Validació e53f5fa36ee34b3aa72427b30ca242bb001

Url de validació <https://seu.tarrega.cat>

Metadades Origen: Origen administració Estat d'elaboració: Original



- Posició: ± 20 mm

2.- CONDICIONS DEL PROCÉS D'EXECUCIÓ

La instal·lació elèctrica s'ha de fer sense tensió a la línia.

La col·locació i connexió de la lluminària s'han de fer seguint les instruccions del fabricant.

Abans de començar els treballs de muntatge, s'ha de fer un replanteig que ha de ser aprovat per la DF.

S'ha de comprovar que les característiques tècniques de l'aparell corresponguin a les especificades al projecte.

Tots els elements s'han d'inspeccionar abans de la seva col·locació.

La seva instal·lació no ha d'alterar les característiques de l'element.

Cal comprovar la idoneïtat de la tensió disponible amb la de l'equip de la lluminària.

Un cop instal·lat l'equip, es procedirà a la retirada de l'obra de tots els materials sobrants com ara embalatges, retalls de tubs, cables, etc.

3.- UNITAT I CRITERI D'AMIDAMENT

Unitat de quantitat instal·lada, mesurada segons les especificacions de la DT.

La instal·lació inclou el subministrament i col·locació de la làmpada.

4.- NORMATIVA DE COMPLIMENT OBLIGATORI

Real Decreto 842/2002 de 2 de agosto, por el que se aprueba el Reglamento Electrotécnico de Baja Tensión. REBT 2002.

UNE-EN 60598-1:1996 Luminarias. Parte 1: Requisitos generales y ensayos.

UNE-EN 60598-2-2:1997 Luminarias. Parte 2: Requisitos particulares. Sección 2: Luminarias empotradas.

UNE-EN 60598-2-1:1993 Luminarias. Parte 2: Reglas Particulares. Sección uno: Luminarias fijas de uso general.

UNE-EN 60598-2-19:1993 Luminarias. Parte 2: Reglas particulares. Sección diecinueve:

Luminarias con circulación de aire (reglas de seguridad).

5.- CONDICIONS DE CONTROL D'EXECUCIÓ I DE L'OBRA ACABADA

CONTROL D'EXECUCIÓ. OPERACIONS DE CONTROL:

Les tasques de control a realitzar són les següents:

- Comprovació de la correcta instal·lació de les lluminàries.

- Control visual de la instal·lació (linealitat, suports).

- Verificar el funcionament de l'enllunament, comprovant la correcta distribució de les enceses i l'equilibrat de fases, si és el cas.

- Mesurar nivells d'il·luminació

CONTROL DE L'OBRA ACABADA. OPERACIONS DE CONTROL:

- Realització i emissió d'informe amb resultats dels controls i mesures realitzades.

CRITERIS DE PRESA DE MOSTRES:

Es realitzarà el control visual i es verificarà el funcionament de tota la instal·lació.

Es comprovarà l'equilibrat de fases, si és el cas, de forma aleatòria en punts amb diferents distribució.

Es mesuraran els nivells d'il·luminació en cada local de característiques diferents.

INTERPRETACIÓ DE RESULTATS I ACTUACIONS EN CAS D'INCOMPLIMENT:

En cas d'incompliment de la Normativa vigent, es procedirà a la seva adequació.

En cas de deficiències de material o execució, es procedirà d'acord amb el que determini la DF.

PJ INSTAL·LACIONS DE LAMPISTERIA, REG, PISCINES, APARELLS SANITARIS I AIGUA CALENTA SANITÀRIA

PJ1 APARELLS SANITARIS

PJ11 APARELLS SANITARIS PER LA HIGIENE PERSONAL

PJ117- LAVABO, COL·LOCAT

0.- ELEMENTS QUE CONTEMPLA EL PLEC

PJ117-3BM5.

1.- DEFINICIÓ I CONDICIONS DE LES PARTIDES D'OBRA EXECUTADES

Col·locació i connexió a la xarxa d'evacuació de lavabo de porcellana o de gres esmaltat.

S'han considerat els tipus de col·locació següents:

- Amb suports murals

Per tal de validar aquest document consulti la següent adreça:

Codi Segur de Validació e53f5fa36ee34b3aa72427b30ca242bb001

Url de validació <https://seu.tarrega.cat>

Metadades Origen: Origen administració Estat d'elaboració: Original



- Sobre un peu
- Amb suports murals i mig peu
- Encastat a un taulell
- Semiencastrat a un taulell
- Fixat sota taulell
- Recolzat sobre taulell o moble

L'execució de la unitat d'obra inclou les operacions següents:

- Preparació de la zona de treball
- Col·locació del lavabo a l'espai previst
- Connexió a la xarxa d'evacuació
- Connexió a la xarxa d'aigua

CONDICIONS GENERALS:

El lavabo instal·lat ha de reunir les mateixes condicions exigides a l'element simple.

Ha de quedar anivellat en totes dues direccions, a la posició prevista en el projecte.

L'alçària des del nivell del paviment fins el nivell frontal superior del lavabo ha de ser la reflectida en el projecte, o en el seu defecte, la indicada per la DF.

Si el lavabo es col·loca encastat a un taulell, ha d'estar fixat sòlidament a aquest amb el sistema indicat pel fabricant.

Si la col·locació és amb suports murals o sobre un peu, el lavabo ha d'estar fixat sòlidament al parament i recolzat, en el segon cas, sobre el corresponent peu.

L'acord amb el revestiment del parament, i entre el lavabo, el peu i el paviment, o entre el lavabo i el taulell, segons sigui el cas, ha de quedar rejuntat amb silicona neutra.

S'ha de garantir l'estanquitat de la connexió amb el conducte d'evacuació.

Les conduccions metàl·liques de l'aparell han de dur instal·lada la connexió a terra amb cable de coure nu, de secció $\geq 2,5 \text{ mm}^2$.

Toleràncies d'instal·lació:

- Nivell: $\pm 10 \text{ mm}$
- Caiguda frontal respecte al pla horitzontal: $\leq 5 \text{ mm}$

2.- CONDICIONS DEL PROCÉS D'EXECUCIÓ

No hi han condicions específiques del procés d'instal·lació.

3.- UNITAT I CRITERI D'AMIDAMENT

Unitat de quantitat instal·lada, mesurada segons les especificacions de la DT.

4.- NORMATIVA DE COMPLIMENT OBLIGATORI

No hi ha normativa de compliment obligatori.

5.- CONDICIONS DE CONTROL D'EXECUCIÓ I DE L'OBRA ACABADA

OPERACIONS DE CONTROL:

Les tasques de control a realitzar són les següents:

- Comprovació de la correcta instal·lació dels materials i equips a l'obra
- Verificació de la correcta execució de la instal·lació segons instruccions de fabricant.
- Realització i emissió d'informe amb resultats dels controls i assaigs realitzats, d'acord amb el que s'especifica a la taula d'assaigs i quantificació dels mateixos.

CRITERIS DE PRESA DE MOSTRA

Es realitzarà l'assaig de cabals mínims, considerant el funcionament simultani de les instal·lacions susceptibles de fer-ho a la realitat. Es verificarà: el total de la instal·lació, per plantes o sectors i per zones humides.

INTERPRETACIÓ DE RESULTATS I ACTUACIONS EN CAS D'INCOMPLIMENT:

En cas de deficiències de material o execució, si es pot esmenar sense canviar materials, s'ha de procedir a fer-ho. En cas contrari, s'ha de procedir a canviar tot el material afectat.

En cas de manca d'elements o discrepàncies amb el projecte, s'ha de procedir a l'adequació, d'acord amb el que determini la DF.

PJ INSTAL·LACIONS DE LAMPISTERIA, REG, PISCINES, APARELLS SANITARIS I AIGUA CALENTA SANITÀRIA

PJ1 APARELLS SANITARIS

PJ11 APARELLS SANITARIS PER LA HIGIENE PERSONAL

PJ11C- INODOR, COL·LOCAT

0.- ELEMENTS QUE CONTEMPLA EL PLEC

PJ11C-3CVX.

Per tal de validar aquest document consulti la següent adreça:

Codi Segur de Validació	e53f5fa36ee34b3aa72427b30ca242bb001
Uri de validació	https://seu.tarrega.cat
Metadades	Origen: Origen administració Estat d'elaboració: Original



1.- DEFINICIÓ I CONDICIONS DE LES PARTIDES D'OBRA EXECUTADES

Col·locació i connexió a la xarxa d'evacuació d'inodor de porcellana esmaltada o d'acer inoxidable antivandàlic, de sortida vertical o horitzontal, col·locat amb fixacions verticals o sobre el paviment.

L'execució de la unitat d'obra inclou les operacions següents:

- Preparació de la zona de treball
- Col·locació de l'inodor a l'espai previst
- Connexió a la xarxa d'evacuació
- Connexió a la xarxa d'aigua

CONDICIONS GENERALS:

L'inodor instal·lat ha de reunir les mateixes condicions exigides a l'element simple.

Ha de quedar anivellat en totes dues direccions, a la posició prevista en el projecte.

La tapa i el seient han de quedar centrats, no oferir resistència ni tenir joc en el seu moviment.

L'alçària des del nivell del paviment fins el nivell frontal superior de l'inodor ha de ser la reflectida en el projecte, o en el seu defecte, la indicada per la DF.

Ha d'estar fixat sòlidament al parament o al paviment, segons el cas, amb les fixacions subministrades pel fabricant.

L'acord amb el paviment ha de quedar rejuntat.

S'ha de garantir l'estanquitat de la connexió amb el conducte d'evacuació mitjançant una pasta segelladora en els aparells de descàrrega horitzontal, o mitjançant un junt de cautxú o de neoprè en els de descàrrega vertical.

Els mecanismes de descàrrega i alimentació han de quedar regulats de manera que l'aparell funcioni correctament.

Les conduccions metàl·liques de l'aparell han de dur instal·lada la connexió a terra amb cable de coure nu, de secció $\geq 2,5 \text{ mm}^2$.

Toleràncies d'instal·lació:

- Nivells: $\pm 10 \text{ mm}$, Ha de coincidir amb el bidet
- Horitzontalitat: $\pm 2 \text{ mm}$

2.- CONDICIONS DEL PROCÉS D'EXECUCIÓ

No s'han de col·locar junts de material endurable a les rosques.

L'enroscada, en el seu cas, s'ha de fer sense forçar ni malmetre la rosca.

3.- UNITAT I CRITERI D'AMIDAMENT

Unitat de quantitat instal·lada, mesurada segons les especificacions de la DT.

4.- NORMATIVA DE COMPLIMENT OBLIGATORI

No hi ha normativa de compliment obligatori.

5.- CONDICIONS DE CONTROL D'EXECUCIÓ I DE L'OBRA ACABADA

OPERACIONS DE CONTROL:

Les tasques de control a realitzar són les següents:

- Comprovació de la correcta instal·lació dels materials i equips a l'obra
- Verificació de la correcta execució de la instal·lació segons instruccions de fabricant.
- Realització i emissió d'informe amb resultats dels controls i assaigs realitzats, d'acord amb el que s'especifica a la taula d'assaigs i quantificació dels mateixos.

CRITERIS DE PRESA DE MOSTRA

Es realitzarà l'assaig de cabals mínims, considerant el funcionament simultani de les instal·lacions susceptibles de fer-ho a la realitat. Es verificarà: el total de la instal·lació, per plantes o sectors i per zones humides.

INTERPRETACIÓ DE RESULTATS I ACTUACIONS EN CAS D'INCOMPLIMENT:

En cas de deficiències de material o execució, si es pot esmenar sense canviar materials, s'ha de procedir a fer-ho. En cas contrari, s'ha de procedir a canviar tot el material afectat. En cas de manca d'elements o discrepàncies amb el projecte, s'ha de procedir a l'adequació, d'acord amb el que determini la DF.

PJ INSTAL·LACIONS DE LAMPISTERIA, REG, PISCINES, APARELLS SANITARIS I AIGUA CALENTA SANITÀRIA

PJ4 ACCESSORIS I COMPLEMENTS DE BANY

PJ40- ACCESSORI COMPLEMENTARI PER A BANY, COL·LOCAT (D)

0.- ELEMENTS QUE CONTEMPLA EL PLEC

PJ40-HA29.

Per tal de validar aquest document consulti la següent adreça:

Codi Segur de Validació e53f5fa36ee34b3aa72427b30ca242bb001

Uri de validació <https://seu.tarrega.cat>

Metadades Origen: Origen administració Estat d'elaboració: Original



1.- DEFINICIÓ I CONDICIONS DE LES PARTIDES D'OBRA EXECUTADES

Accessoris i complements de bany col·locats.

S'han considerat els elements següents:

- Porta-rotlles col·locat amb fixacions mecàniques

- Tovalloler, col·locat amb fixacions mecàniques

L'execució de la unitat d'obra inclou les operacions següents:

- Saboneres, dispensador de paper, porta-rotlles o tovalloler:

- Replanteig

- Muntatge, fixació i anivellament

- Retirada de l'obra dels embalatges i restes de materials

CONDICIONS GENERALS:

La posició ha de ser la reflectida a la DT o, en el seu defecte, la indicada per la DF.

ACCESSORIS MURALS:

Cal que quedi suficientment separat dels paraments que l'envolten, de manera que l'ús per al qual es destina sigui l'òptim.

Toleràncies d'instal·lació:

- Posició: ± 20 mm

2.- CONDICIONS DEL PROCÉS D'EXECUCIÓ

CONDICIONS GENERALS:

Abans de la seva instal·lació es farà un replanteig.

S'ha de comprovar que les característiques del producte corresponen a les especificades al projecte.

Un cop col·locat, es procedirà a la retirada de l'obra dels embalatges i restes de materials.

3.- UNITAT I CRITERI D'AMIDAMENT

Unitat de quantitat instal·lada, mesurada segons les especificacions de la DT.

4.- NORMATIVA DE COMPLIMENT OBLIGATORI

SABONERA, DISPENSADOR DE PAPER TOVALLOLER O PORTA ROTLLES:

No hi ha normativa de compliment obligatori.

PJ INSTAL·LACIONS DE LAMPISTERIA, REG, PISCINES, APARELLS SANITARIS I AIGUA CALENTA SANITÀRIA

PJ4 ACCESSORIS I COMPLEMENTS DE BANY

PJ41- ACCESSORI PER A BANY ADAPTAT, COL·LOCAT (D)

0.- ELEMENTS QUE CONTEMPLA EL PLEC

PJ41-HA1Q.

1.- DEFINICIÓ I CONDICIONS DE LES PARTIDES D'OBRA EXECUTADES

Accessoris i complements de bany col·locats.

S'han considerat els elements següents:

- Accessoris per a banys adaptats, barres fixes, barres abatibles i seients, col·locats amb fixacions mecàniques.

L'execució de la unitat d'obra inclou les operacions següents:

- Accessoris per a banys adaptats:

- Replanteig de la posició de l'element

- Fixació de l'element al parament

- Col·locació dels junts corresponents de l'aparell

CONDICIONS GENERALS:

La posició ha de ser la reflectida a la DT o, en el seu defecte, la indicada per la DF.

ACCESSORIS MURALS:

Cal que quedi suficientment separat dels paraments que l'envolten, de manera que l'ús per al qual es destina sigui l'òptim.

Toleràncies d'instal·lació:

- Posició: ± 20 mm

ACCESSORIS PER A BANYS ADAPTATS:

S'ha d'assegurar una subjecció sòlida i segura.

L'aparell col·locat ha de quedar fixat mitjançant dos suports com a mínim.

Les barres de suport han d'estar col·locades a una alçada entre 0,70 i 0,75 m, perquè permeti agafar-s'hi amb força en la transferència lateral a vàters i bidets.

La barra situada al costat de l'espai d'apropament serà batent.

Tots els accessoris i mecanismes han d'estar col·locats a una alçada no superior a 1,40 m i no

Per tal de validar aquest document consulti la següent adreça:

Codi Segur de Validació e53f5fa36ee34b3aa72427b30ca242bb001

Uri de validació <https://seu.tarrega.cat>

Metadades Origen: Origen administració Estat d'elaboració: Original



inferior a 0,40 m.

Toleràncies d'instal·lació:

- Aplomat (posició vertical): ± 3 mm
- Horitzontalitat (posició horitzontal): ± 3 mm

2.- CONDICIONS DEL PROCÉS D'EXECUCIÓ

CONDICIONS GENERALS:

Abans de la seva instal·lació es farà un replanteig.

S'ha de comprovar que les característiques del producte corresponen a les especificades al projecte.

Un cop col·locat, es procedirà a la retirada de l'obra dels embalatges i restes de materials.

ACCESSORIS PER A BANYS ADAPTATS:

L'enroscada, en el seu cas, s'ha de fer sense forçar ni malmetre la rosca.

3.- UNITAT I CRITERI D'AMIDAMENT

Unitat de quantitat instal·lada, mesurada segons les especificacions de la DT.

4.- NORMATIVA DE COMPLIMENT OBLIGATORI

ACCESSORIS PER A BANYS ADAPTATS:

Decret 135/1995, de 24 de març, de desplegament de la Llei 20/1991, de 25 de novembre, de promoció de l'accessibilitat i de supressió de barreres arquitectòniques, i d'aprovació del Codi d'accessibilitat.

PQ EQUIPAMENTS, MOBILIARI I MOBILIARI URBÀ

PQU EQUIPAMENTS PER A PERSONAL D'OBRA

PQU8- MIRALL PER A MÒDULS PREFABRICATS D'OBRA, COL·LOCAT

0.- ELEMENTS QUE CONTEMPLA EL PLEC

PQU8-65LV.

1.- DEFINICIÓ I CONDICIONS DE LES PARTIDES D'OBRA EXECUTADES

Mobiliari i aparells per a mòduls prefabricats d'obra, col·locats.

S'han considerat els elements següents:

- Armari amb porta, pany i clau
- Banc
- Nevera
- Planxa elèctrica per escalfar menjars
- Recipient per a recollida d'escombraries
- Taula
- Mirall
- Forn microones
- Penja-robres
- Pica per a rentar plats

L'execució de la unitat d'obra inclou les operacions següents:

Mirall:

- Neteja i preparació del suport
- Aplicació de l'adhesiu i col·locació del mirall
- Neteja final

CONDICIONS GENERALS:

La posició ha de ser la reflectida a la DT o, en el seu defecte, la indicada per la DF.

MIRALL:

Ha d'estar col·locat de manera que no quedi sotmès als esforços produïts per contraccions, dilatacions o deformacions del suport.

El suport ha de quedar pla i ha d'estar ben aplomat.

Ha de quedar ben fixat al suport.

No s'han d'utilitzar adhesius que continguin àcids lliures que puguin alterar la pintura de protecció del mirall.

Un cop col·locat no hi ha d'haver ratllades, escantonaments o d'altres defectes superficials a la cara vista ni a la posterior.

2.- CONDICIONS DEL PROCÉS D'EXECUCIÓ

CONDICIONS GENERALS:

S'ha de comprovar que les característiques del producte corresponen a les especificades al projecte.

Per tal de validar aquest document consulti la següent adreça:

Codi Segur de Validació e53f5fa36ee34b3aa72427b30ca242bb001

Url de validació <https://seu.tarrega.cat>

Metadades Origen: Origen administració Estat d'elaboració: Original



Un cop col·locat l'element, es procedirà a la retirada de l'obra de tots els materials sobrants com ara embalatges, etc.

MIRALL:

En ambients humits la col·locació s'ha de realitzar de manera que no es puguin produir condensacions sobre la cara posterior, facilitant la circulació de l'aire.

La posada a l'obra no ha d'alterar les característiques de l'element.

3.- UNITAT I CRITERI D'AMIDAMENT

Unitat de quantitat col·locada, mesurada segons les especificacions de la DT.

4.- NORMATIVA DE COMPLIMENT OBLIGATORI

PER A LA RESTA D'ELEMENTS:

No hi ha normativa de compliment obligatori.

PY AJUDES DEL RAM DE PALETA

PY0 AJUDES DEL RAM DE PALETA

PY04- FORMACIÓ D'ENCAST I COLLAT DE PETIT ELEMENT

0.- ELEMENTS QUE CONTEMPLA EL PLEC

PY04-5T84.

1.- DEFINICIÓ I CONDICIONS DE LES PARTIDES D'OBRA EXECUTADES

Operacions diverses de formació d'encasts petits.

S'han considerat les unitats d'obra següents:

- Obertura d'un forat que no travessi la paret, per a col·locar un mecanisme o aparell d'instal·lació, collat amb guix o morter.

L'execució de la unitat d'obra inclou les operacions següents:

- Replanteig i marcat dels forats, en el seu cas

- Obertura dels forats, en el seu cas

- Col·locació del petit element, en el seu cas

- Fixació i tapat del forat que resta

CONDICIONS GENERALS:

Ha d'estar feta al lloc indicat a la DT, amb les modificacions introduïdes al replanteig previ, aprovades per la DF.

El forat al voltant de l'element ha d'estar completament reblert, i enrasat amb el parament de la paret.

OBERTURA DE FORAT I COLLAT DE PETIT ELEMENT:

L'element per encastar ha de quedar col·locat a la posició correcta en condicions de ser utilitzat, de rebre els mecanismes que li pertoquin (si és el cas), etc.

El forat al voltant de l'element ha d'estar completament reblert, i enrasat amb el parament de la paret.

Fondària: $\leq 1/2$ gruix de la paret

Separació als brancals: ≥ 20 cm

Toleràncies d'execució:

- Replanteig: ± 10 mm

- Fondària: + 0 mm, - 5 mm

2.- CONDICIONS DEL PROCÉS D'EXECUCIÓ

OBERTURA DE FORAT I COLLAT DE PETIT ELEMENT:

No s'ha de fer cap encast fins passades 24 h que la paret s'hagi acabat.

Al fer l'encastat no s'ha de travessar la paret en cap punt, ni aprofundir més dels límits fixats.

3.- UNITAT I CRITERI D'AMIDAMENT

Unitat de quantitat realment executada segons les especificacions de la DT.

4.- NORMATIVA DE COMPLIMENT OBLIGATORI

No hi ha normativa de compliment obligatori.

Per tal de validar aquest document consulti la següent adreça:

Codi Segur de Validació e53f5fa36ee34b3aa72427b30ca242bb001

Uri de validació <https://seu.tarrega.cat>

Metadades Origen: Origen administració Estat d'elaboració: Original



PY AJUDES DEL RAM DE PALETA

PY0 AJUDES DEL RAM DE PALETA

PY05- OBERTURA I TANCAMENT DE REGATA

0.- ELEMENTS QUE CONTEMPLA EL PLEC

PY05-5CIV.

1.- DEFINICIÓ I CONDICIONS DE LES PARTIDES D'OBRA EXECUTADES

Solc o canal petita oberta en una paret per a introduir una instal·lació i tapada posteriorment amb morter o guix.

L'execució de la unitat d'obra inclou les operacions següents:

- Replanteig i marcat de les regates
- Obertura de les regates
- Col·locació dels tubs o elements a introduir a les regates
- Tapat posterior amb morter o guix

CONDICIONS GENERALS:

Ha d'estar feta al lloc indicat a la DT, amb les modificacions introduïdes al replanteig previ, aprovades per la DF.

Ha de ser recta.

Ha de quedar completament tapada i enrasada amb el parament de la paret.

Els elements estructurals associats a l'element (llindes, ancoratges, armadures, etc.), no han de quedar afectats en la seva continuïtat ni en la seva capacitat mecànica per l'execució de la regata.

Queda expressament prohibit l'execució de regates en les zones amb armadura.

No ha de sobresortir en cap punt el tub o d'altres elements col·locats dins de la regata.

La situació, fondària i dimensió de les regates, ha de complir l'especificat en la taula 4.8 del DB-SE-F.

Toleràncies d'execució:

- Replanteig: ± 10 mm
- Fondària: + 0 mm, - 5 mm

2.- CONDICIONS DEL PROCÉS D'EXECUCIÓ

No es pot fer cap regata fins que s'hagi assolit l'adherència necessària entre el morter i les peces.

Al fer la regata no s'ha de travessar la paret en cap punt, ni aprofundir més dels límits fixats.

No s'ha de tancar cap regata fins que s'hagi comprovat el funcionament correcte de la instal·lació introduïda.

3.- UNITAT I CRITERI D'AMIDAMENT

m de llargària realment executat d'acord amb la DT.

4.- NORMATIVA DE COMPLIMENT OBLIGATORI

Documento Básico de Seguridad estructural Fábrica DB-SE-F, parte II del CTE, aprobado por el Real Decreto 314/2006.

Per tal de validar aquest document consulti la següent adreça:

Codi Segur de Validació	e53f5fa36ee34b3aa72427b30ca242bb001
Uri de validació	https://seu.tarrega.cat
Metadades	Origen: Origen administració Estat d'elaboració: Original



B MATERIALS I COMPOSTOS

BG MATERIALS PER A INSTAL·LACIONS ELÈCTRIQUES

BG3 CABLES ELÈCTRICS PER A TENSIÓ BAIXA I SISTEMES DE DISTRIBUCIÓ ELÈCTRICA

BG35- CABLE DE COURE DE 450/750 V

0.- ELEMENTS QUE CONTEMPLA EL PLEC

BG35-06E4,BG35-06E5,BG35-06F2.

1.- DEFINICIÓ I CONDICIONS DELS ELEMENTS

Cables elèctrics de baixa tensió per a instal·lacions elèctriques fixes d'interior o per a quadres i panells elèctrics, amb conductor de coure, de secció circular, de tensió assignada inferior o igual a 450/750 V, amb aïllament i sense coberta.

S'han considerat els tipus següents:

- Cables unipolars de designació H07V-K, amb conductor flexible i aïllament termoplàstic de policlorur de vinil (PVC), construcció segons norma UNE-EN 50525-2-31, amb una classificació de reacció al foc Eca segons UNE-EN 50575
- Cables unipolars de designació H07V-R, amb conductor rígid de més d'un filferro cablejat i aïllament de barreja de policlorur de vinil (PVC), construcció segons norma UNE-EN 50525-2-31, amb una classificació de reacció al foc Eca segons UNE-EN 50575
- Cables unipolars de designació H07V-U, amb conductor rígid d'un sol filferro i aïllament termoplàstic de policlorur de vinil (PVC), construcció segons norma UNE-EN 50525-2-31, amb una classificació de reacció al foc Eca segons UNE-EN 50575
- Cables unipolars o tripolars trenats en feix de cables de designació H07Z1-K Type 2 (AS), amb conductor flexible i aïllament termoplàstic a base de poliolfines, construcció segons normes UNE 211002 i UNE-EN 50525-3-31, amb una classificació de reacció al foc Cca-s1a,d1,a1 segons UNE-EN 50575
- Cables unipolars de designació H07Z-K, amb conductor flexible i aïllament reticulat a base de poliolfines, construcció segons norma UNE-EN 50525-3-41, amb una classificació de reacció al foc Dca-s2,d2,a2 segons UNE-EN 50575
- Cables unipolars de designació H07Z-R, amb conductor rígid de més d'un filferro cablejat i aïllament reticulat a base de poliolfines, construcció segons norma UNE-EN 50525-3-41, amb una classificació de reacció al foc Dca-s2,d2,a2 segons UNE-EN 50575

CARACTERÍSTIQUES GENERALS:

En el cas de que el material s'utilitzi en obra pública, l'acord de Govern de la Generalitat de Catalunya de 9 de juny de 1998, exigeix que els materials siguin de qualitat certificada o puguin acreditar un nivell de qualitat equivalent, segons les normes aplicables als estats membres de la Unió Europea o de l'Associació Europea de Lliure Canvi. També en aquest cas, es procurarà que els esmentats materials disposin de l'etiqueta ecològica europea, regulada en el Reglament (CE) n° 66/2010 o bé altres distintius de la Comunitat Europea.

Destinats a incorporar-se de forma permanent en obres de construcció han de complir el Reglament de productes per a la construcció (UE) n° 305/2011 i el seu Reglament Delegat (UE) 2016/364 sobre la classificació de les propietats de reacció al foc.

Tots els fils de coure que formen l'ànima dels conductors cablejats i dels flexibles han de tenir el mateix diàmetre.

L'aïllament no ha de tenir variacions del gruix ni d'altres defectes visibles a la seva superfície.

Ha de quedar ajustat i s'ha de poder separar fàcilment sense produir danys al conductor.

Ha de ser resistent a l'abradió.

La designació dels cables ha de complir les especificacions de la norma UNE 20434.

La classificació de reacció al foc s'expressarà d'acord amb el Reglament Delegat (UE) 2016/364 i la UNE-EN 13501-6 amb un codi de quatre dígit segons el següent format:

- Classe de reacció al foc: - Dígit 1, prestacions de propagació del foc i emissió de calor: Aca, Blca, B2ca, Cca, Dca, Eca i Fca (classes enumerades de més a menys prestacions)
- Classes addicionals (només per a les classes Blca, B2ca, Cca i Dca): - Dígit 2, prestacions d'emissió de fums: s1a, s1b, s1, s2 i s3 (de més a menys prestacions) - Dígit 3, prestacions de caiguda de gotes/partícules inflamades: d0, d1 i d2 (de més a menys prestacions) - Dígit 4, prestacions d'acidesa: a1, a2 i a3 (de més a menys prestacions)

Les característiques físiques i mecàniques del conductor han de complir la norma UNE-EN 60228.

Els colors utilitzats per a l'aïllament han de complir la norma UNE 21089-1:

- Cables unipolars: - Com a conductor de fase: Marró, negre o gris - Com a conductor neutre: Blau - Com a conductor de terra: Llistat de groc i verd

Per tal de validar aquest document consulti la següent adreça:

Codi Segur de Validació e53f5fa36ee34b3aa72427b30ca242bb001

Uri de validació <https://seu.tarrega.cat>

Metadades Origen: Origen administració Estat d'elaboració: Original



- Cables tripolars: - Cables amb conductor de terra: Fase: Marró, Neutre: Blau, Terra: Llistat de groc i verd - Cables sense conductor de terra: Fase: Negre, marró i gris
 Les característiques següents han de complir amb els valors declarats pel fabricant, assajades segons la norma corresponent, dins del límit de tolerància indicat, en el seu cas:
 - Característiques essencials: - Reacció al foc: - Classe Aca (UNE-EN ISO 1716)
 - Classe B1ca, B2ca, Cca i Dca (UNE-EN 50399, UNE-EN 60332-1-2, UNE-EN 61034-2, UNE-EN 60754-2) - Classe Eca (UNE-EN 60332-1-2) - Classe Fca (comportament no determinat)
 - Emissió de substàncies perilloses (verificació i declaració segons disposicions nacionals en el lloc d'utilització)

Gruix de l'aïllant del conductor:

Secció (mm ²)	1,5	2,5-6	10-16	25-35	50-70	95-120	150	185	240
Gruix (mm)	0,7	0,8	1,0	1,2	1,4	1,6	1,8	2,0	2,2

CABLES DE DESIGNACIÓ H07V-K, H07V-R i H07V-U:

Característiques de reacció al foc:

- Propagació de la flama (UNE-EN 60332-1-2): No propagador de la flama

Temperatura de servei (T): =< 70°C

El conductor ha de complir les següents prescripcions segons la norma UNE-EN 60228:

- Cable H07V-K: prescripcions de la classe 5

- Cable H07V-R: prescripcions de la classe 2

- Cable H07V-U: prescripcions de la classe 1

Les seccions del cable han de ser:

- Cable de la classe 1 (H07V-U): d'1,5 a 10 mm²

- Cable de la classe 2 (H07V-R): d'1,5 a 1000 mm²

- Cable de la classe 5 (H07V-K): d'1,5 a 240 mm²

L'aïllament ha d'estar constituït per una barreja de policlorur de vinil (PVC) del tipus TI 1 segons la norma UNE-EN 50363-3 aplicada al voltant del conductor.

El cable ha de complir els requisits corresponents de la norma UNE-EN 50525-1 i els particulars de la norma UNE-EN 50525-2-31.

Les dimensions dels cables han de complir les indicacions de la norma UNE-EN 50525-2-31.

CABLES DE DESIGNACIÓ H07Z1-K TYPE 2 (AS):

Característiques de reacció al foc:

- Material lliure d'halògens segons UNE-EN 60754-1

- Propagació de la flama (UNE-EN 60332-1-2): No propagador de la flama

- Propagació de l'incendi (UNE-EN 60332-3-24): No propagador de l'incendi

- Emissió de fums opacs (UNE-EN 61034-2): Baixa emissió de fums opacs

- Emissió de fums corrosius (UNE-EN 60754-2): Baixa emissió de fums corrosius

Temperatura de servei (T): =< 70°C

El conductor ha de complir les prescripcions de la classe 5 segons la norma UNE-EN 60228.

Seccions del cable: d'1,5 a 240 mm².

L'aïllament ha d'estar constituït per una barreja de material termoplàstic del tipus TI 7 segons la norma UNE 50363-7 aplicada al voltant del conductor.

El cable ha de complir els requisits corresponents de la norma UNE-EN 50525-1 i els particulars de la norma UNE-EN 50525-3-31.

Les dimensions dels cables han de complir les indicacions de la norma UNE-EN 50525-3-31.

CABLES DE DESIGNACIÓ H07Z-K i H07Z-R:

Característiques de reacció al foc:

- Material lliure d'halògens segons UNE-EN 60754-1

- Propagació de la flama (UNE-EN 60332-1-2): No propagador de la flama

- Propagació de l'incendi (UNE-EN 60332-3-24): No propagador de l'incendi

- Emissió de fums opacs (UNE-EN 61034-2): Baixa emissió de fums opacs

- Emissió de fums corrosius (UNE-EN 60754-2): Baixa emissió de fums corrosius

Temperatura de servei (T): =< 90°C

El conductor ha de complir les següents prescripcions segons la norma UNE-EN 60228:

- Cable H07Z-K: prescripcions de la classe 5

- Cable H07Z-R: prescripcions de la classe 2

Les seccions del cable han de ser:

- Cable de la classe 2 (H07Z-R): d'1,5 a 630 mm²

- Cable de la classe 5 (H07Z-K): d'1,5 a 240 mm²

L'aïllament ha d'estar constituït per una barreja de material reticulat del tipus EI 5 segons la norma UNE-EN 50363-5 aplicada al voltant del conductor.

El cable ha de complir els requisits corresponents de la norma UNE-EN 50525-1 i els particulars de la norma UNE-EN 50525-3-41.

Les dimensions dels cables han de complir les indicacions de la norma UNE-EN 50525-3-41.

2.- CONDICIONS DE SUBMINISTRAMENT I EMMAGATZEMATGE

Subministrament: En bobines.

Emmagatzematge: En llocs protegits de la pluja i la humitat.

3.- UNITAT I CRITERI D'AMIDAMENT

Unitat d'amidament: la indicada a la descripció de l'element

Criteri d'amidament: quantitat necessària subministrada a l'obra

4.- NORMATIVA DE COMPLIMENT OBLIGATORI

Per tal de validar aquest document consulti la següent adreça:

Codi Segur de Validació e53f5fa36ee34b3aa72427b30ca242bb001

Uri de validació <https://seu.tarrega.cat>

Metadades Origen: Origen administració Estat d'elaboració: Original



Real Decreto 842/2002 de 2 de agosto, por el que se aprueba el Reglamento Electrotécnico de Baja Tensión. REBT 2002.
UNE-EN 50575:2015 Cables de energía, control y comunicación. Cables para aplicaciones generales en construcciones sujetos a requisitos de reacción al fuego.
UNE-EN 50575:2015/A1:2016 Cables de energía, control y comunicación. Cables para aplicaciones generales en construcciones sujetos a requisitos de reacción al fuego.
Reglamento Delegado (UE) 2016/364 de la Comisión, de 1 de julio de 2015, relativo a la clasificación de las propiedades de reacción al fuego de los productos de construcción de conformidad con el Reglamento (UE) nº 305/2011 del Parlamento Europeo y del Consejo.
UNE 20434:1999 Sistema de designación de los cables.
UNE-EN 13501-6:2015 Clasificación en función del comportamiento frente al fuego de los productos de construcción y elementos para la edificación. Parte 6: Clasificación a partir de datos obtenidos en ensayos de reacción al fuego de cables eléctricos.
* UNE 21089-1:2002 Identificación de los conductores aislados de los cables.
* UNE-EN 60228:2005 Conductores de cables aislados.
CABLES DE DESIGNACIÓ H07V-K, H07V-R i H07V-U:
UNE-EN 50525-2-31:2012 Cables eléctricos de baja tensión. Cables de tensión asignada inferior o igual a 450/750 V (Uo/U). Parte 2-31: Cables de utilización general. Cables unipolares sin cubierta con aislamiento termoplástico (PVC).
CABLES DE DESIGNACIÓ H07Z1-K TYPE 2 (AS):
UNE 211002:2017 Cables eléctricos de baja tensión. Cables de tensión asignada inferior o igual a 450/750 V (Uo/U). Cables unipolares sin cubierta, con aislamiento termoplástico, y con altas prestaciones respecto a la reacción al fuego, para instalaciones fijas.
UNE-EN 50525-3-31:2012 Cables eléctricos de baja tensión. Cables de tensión asignada inferior o igual a 450/750 V (Uo/U). Parte 3-31: Cables con propiedades especiales ante el fuego. Cables unipolares sin cubierta con aislamiento termoplástico libre de halógenos y baja emisión de humo.
CABLES DE DESIGNACIÓ H07Z-K i H07Z-R:
UNE-EN 50525-3-41:2012 Cables eléctricos de baja tensión. Cables de tensión asignada inferior o igual a 450/750 V (Uo/U). Parte 3-41: Cables con propiedades especiales ante el fuego. Cables unipolares sin cubierta con aislamiento reticulado libre de halógenos y baja emisión de humo.

5.- CONDICIONS DE CONTROL DE RECEPCIÓ

CONDICIONS DE MARCATGE I CONTROL DE LA DOCUMENTACIÓ:

El subministrador ha de posar a disposició de la DF en el cas que aquesta ho sol·liciti, la documentació següent, que acredita el marcatge CE, segons el sistema d'avaluació de conformitat aplicable, d'acord amb el que disposa l'apartat 7.2.1 del CTE:

- Productes per a usos subjectes a reglamentacions sobre reacció al foc amb nivell o classe Aca, B1ca, B2ca, Cca: - Sistema 1+: Declaració de prestacions
- Productes per a usos subjectes a reglamentacions sobre reacció al foc amb nivell o classe Dca, Eca: - Sistema 3: Declaració de prestacions
- Productes per a usos subjectes a reglamentacions sobre reacció al foc amb nivell o classe Fca: - Sistema 4: Declaració de prestacions
- Productes per a usos subjectes a reglamentacions sobre substàncies perilloses: - Sistema 3: Declaració de prestacions

El cable ha d'anar marcat amb les dades següents:

- Identificació consistent en la marca del nom del fabricant o marca comercial
- Descripció del producte o codi de designació
- Classe de reacció al foc

El marcatge s'ha de fer sobre el cable, l'embalatge o l'etiqueta o en una combinació dels anteriors.

El marcatge sobre la coberta o aïllament del cable ha de ser continu. La distància entre el final del marcatge i el principi del següent no ha de superar els 1100 mm.

El símbol de marcatge CE estarà fixat de manera visible, llegible i indeleble en una etiqueta fixada sobre l'embalatge dels cables.

El marcat i etiquetatge CE ha d'incloure la informació següent:

- Símbol del marcatge CE
- Els dos últims dígitos de l'any en què es va fixar el marcat per primera vegada
- Nom i direcció registrada del fabricant o marca identificativa
- Codi únic d'identificació del producte tipus
- Número de referència de la declaració de prestacions
- Nivell o classe de prestacions declarat
- Data de l'especificació tècnica harmonitzada aplicable
- Número d'identificació de l'organisme notificat
- Ús previst, segons s'especifica a la norma harmonitzada aplicable

OPERACIONS DE CONTROL:

Les tasques de control a realitzar són les següents:

- Sol·licitar del fabricant els certificats i homologacions dels conductors i protocols de proves.
- Control de la documentació tècnica subministrada.
- Verificar l'adequació dels conductors als requisits dels projecte
- Control final d'identificació
- Realització i emissió d'informe amb resultats dels assaigs realitzats d'acord al que

Per tal de validar aquest document consulti la següent adreça:

Codi Segur de Validació e53f5fa36ee34b3aa72427b30ca242bb001

Uri de validació <https://seu.tarrega.cat>

Metadades Origen: Origen administració Estat d'elaboració: Original



s'especifica en la taula d'assaigs i de quantificació dels mateixos.

- Assaigs:

A la relació següent s'especifiquen els controls a efectuar a la recepció de conductors de coure o alumini i les normes aplicables en cada cas: - Rigidesa dielèctrica (REBT) - Resistència d'aïllament (REBT) - Resistència elèctrica dels conductors (UNE 20003 / UNE 21022/1M) - Control dimensional (Documentació del fabricant) - Extinció de flama (UNE-EN 50266) - Densitat de fums (UNE-EN 50268 / UNE 21123) - Despreniment d'halògens (UNE-EN 50267-2-1 / UNE 21123 / UNE 2110022)

A la següent taula s'especifica el nombre de controls a efectuar. Els assaigs especificats (*) seran exigibles segons criteri de la DF quan les exigències del lloc ho determini i les característiques dels conductors corresponguin a l'assaig especificat. - Rigidesa dielèctrica: 100% (exigit al fabricant) - Resistència d'aïllament: 100% (exigit al fabricant) - Resistència elèctrica: 100% (exigit al fabricant) - Extinció de flama: 1 assaig per tipus (*) (exigit al fabricant) i 1 assaig per tipus (*) (exigit a recepció) - Densitat de fums: 1 assaig per tipus (*) (exigit al fabricant) i 1 assaig per tipus (*) (exigit a recepció) - Despreniment d'halògens: 1 assaig per tipus (*) (exigit al fabricant) i 1 assaig per tipus (*) (exigit a recepció)

Per tipus s'entén aquells conductors amb característiques iguals.

Els assaigs exigits a recepció podran ésser els realitzats pel fabricant sempre que hi hagi una supervisió per part de la DF o empresa especialitzada.

CRITERIS DE PRESA DE MOSTRES:

Per a la realització dels assaigs, s'escollirà aleatòriament una bovina del lot d'entrega, a excepció dels assaigs de rutina que es realitzaran a totes les bobines.

INTERPRETACIÓ DE RESULTATS I ACTUACIONS EN CAS D'INCOMPLIMENT:

Es realitzarà un control extensiu de la partida objecte de control, i segons criteri de la DF, podrà ésser acceptada o rebutjada tota o part del material que la compona.

Per tal de validar aquest document consulti la següent adreça:

Codi Segur de Validació	e53f5fa36ee34b3aa72427b30ca242bb001
Uri de validació	https://seu.tarrega.cat
Metadades	Origen: Origen administració Estat d'elaboració: Original



4. PRESSUPOST

Per tal de validar aquest document consulti la següent adreça:

Codi Segur de Validació	e53f5fa36ee34b3aa72427b30ca242bb001
Url de validació	https://seu.tarrega.cat
Metadades	Origen: Origen administració Estat d'elaboració: Original



1. QUADRE DE PREUS N°1-2

Per tal de validar aquest document consulti la següent adreça:

Codi Segur de Validació	e53f5fa36ee34b3aa72427b30ca242bb001
Url de validació	https://seu.tarrega.cat
Metadades	Origen: Origen administració Estat d'elaboració: Original



QUADRE DE PREUS NÚMERO 1

Data: 09/05/24

Pàg.: 1

CAMI ORDINAL	CODI	UA	DESCRIPCIÓ	PREU
01.01.001	INSPEC	u	Inspecció d'escales existents (MIL CINQ-CENTS EUROS)	1.500,00 €
01.02.001	P214T-4RQC	m2	Enderroc de paredó de ceràmica 10-20 cm de gruix, amb mitjans manuals i càrrega manual de runa sobre camió o contenidor (VUIT EUROS AMB QUARANTA-VUIT CÈNTIMS)	8,48 €
01.02.002	P2142-4RMM	m2	Arrencada d'enrajolat en parament vertical, amb mitjans manuals i càrrega manual de runa sobre camió o contenidor (ONZE EUROS AMB QUINZE CÈNTIMS)	11,15 €
01.02.003	P2140-H8DU	u	Desmuntatge de fulla de porta interior de fusta de 2 m2 de superfície, com a màxim, amb recuperació de ferramentes, amb mitjans manuals, aplec de material per a la seva reutilització o restauració i carrega de runa sobre camió o contenidor (VINT-I-QUATRE EUROS AMB CINQ CÈNTIMS)	24,05 €
01.02.004	P2140-4RRM	u	Arrencada de full i bastiment de balconera amb mitjans manuals i càrrega manual sobre camió o contenidor (VINT-I-QUATRE EUROS AMB VINT-I-QUATRE CÈNTIMS)	24,24 €
01.02.005	P2140-4RRL	u	Arrencada de full i bastiment de finestra amb mitjans manuals i càrrega manual sobre camió o contenidor (VINT-I-QUATRE EUROS AMB VINT-I-QUATRE CÈNTIMS)	24,24 €
01.03.001	P89I-4V8T	m2	Pintat de parament vertical de guix, amb pintura plàstica amb acabat llis, amb una capa segelladora i dues d'acabat (DOTZE EUROS AMB NORANTA-NOU CÈNTIMS)	12,99 €
01.03.002	P89I-4V8R	m2	Pintat de parament horitzontal de guix, amb pintura plàstica amb acabat llis, amb una capa segelladora i dues d'acabat (DOTZE EUROS AMB NORANTA-NOU CÈNTIMS)	12,99 €
01.03.003	P653-8I93	m2	Envà de plaques de guix laminat format per estructura doble normal amb perfil·leria de planxa d'acer galvanitzat, amb un gruix total de l'envà de 121 mm, muntants cada 400 mm de 48 mm d'amplària i canals de 48 mm d'amplària, 1 placa amb duresa superficial (I) de 12,5 mm de guix en cada cara, fixades mecànicament (QUARANTA-VUIT EUROS AMB NOU CÈNTIMS)	48,09 €
01.04.001	P811-3FBV	m2	Arrebossat a bona vista sobre parament vertical interior, a 3,00 m d'alçària, com a màxim, amb morter de ciment per a ús corrent (GP), de designació CSII-W0, segons UNE-EN 998-1, remolinat (VINT-I-DOS EUROS AMB NORANTA-DOS CÈNTIMS)	22,92 €
01.04.002	P9D5-362O	m2	Paviment interior, de rajola de gres extruït esmaltat, grup Al/Alla (UNE-EN 14411), de forma rectangular o quadrada, preu alt, de 16 a 25 peces/m2, Indeterminat col·locades amb adhesiu per a rajola ceràmica C1 (UNE-EN 12004) i rejuntat amb beurada CG1 (UNE-EN 13888) (TRENTA-SET EUROS AMB QUARANTA-CINC CÈNTIMS)	37,45 €
01.04.003	P824-3RDI	m2	Enrajolat de parament vertical interior a una alçària <= 3 m amb rajola de gres porcellànic premat sense esmaltar ni polir de forma rectangular o quadrada, de 6 a 15 peces/m2, preu alt, grup B1a (UNE-EN 14411), col·locades amb adhesiu per a rajola ceràmica C2 TE (UNE-EN 12004) i rejuntat amb beurada CG2 (UNE-EN 13888) (QUARANTA-UN EUROS AMB SEIXANTA-NOU CÈNTIMS)	41,69 €

Per tal de validar aquest document consulti la següent adreça:

Codi Segur de Validació e53f5fa36ee34b3aa72427b30ca242bb001

Uri de validació <https://seu.tarrega.cat>

Metadades Origen: Origen administració Estat d'elaboració: Original



QUADRE DE PREUS NÚMERO 1

Data: 09/05/24

Pàg.: 2

CAMI ORDINAL	CODI	UA	DESCRIPCIÓ	PREU
01.04.004	TERRASSA	pa	Treballs d'adequació de la terrassa existent (SET-CENTS EUROS)	700,00 €
01.05.001	PAQB-B6P6	u	Porta block de fulles batents de fusta per a interior, batent, de 35 mm de gruix, amb una llum de pas de 80 cm d'amplària i 210 cm d'alçària, per a un gruix de bastiment de 10 cm, com a màxim, acabat HPL, amb fulla cares llises de tauler aglomerat hidròfug xapat, galzes i tapajunts de MDF xapat, ribet de goma, ferrament de penjar, pany de cop, amb joc de manetes, acer inoxidable 1.4301 (AISI 304), amb placa petita, de preu alt (TRES-CENTS SEIXANTA-DOS EUROS AMB SEIXANTA-DOS CÈNTIMS)	362,62 €
01.05.002	B01AJ01	u	Subministrament i col·locació de balconera de fusta practicable de dues fulles amb vidre de càmera de 4+16+6 baix emisiu, amb tapajunts de 70mm. Mida 1150x2400 (MIL DOS-CENTS NORANTA-TRES EUROS AMB VUITANTA CÈNTIMS)	1.293,80 €
01.05.003	B03	u	Subministrament i col·locació de balconera de fusta practicable de dues fulles amb vidre de càmera 4+16+6 baix emisiu, amb tapajunts recte de 70 mm Mida: 1050x2400 (MIL DOS-CENTS SEIXANTA-SIS EUROS AMB TRENTA CÈNTIMS)	1.266,30 €
01.05.004	B04	u	Subministrament i col·locació de balconera de fusta practicable de dues fulles amb vidre de càmera de 4+16+6 baix emisiu, amb tapajunts recte de 70 mm Mida: 1200x2400 (MIL DOS-CENTS NORANTA-TRES EUROS AMB VUITANTA CÈNTIMS)	1.293,80 €
01.05.005	B05AJ01	u	Subministrament i col·locació de balconera de fusta practicable de dues fulles amb vidre de càmera 4+16+6 baix emisiu, amb tapajunts recte de 70 mm Mida: 1220x2220 (MIL DOS-CENTS SETANTA-CINC EUROS AMB DOTZE CÈNTIMS)	1.275,12 €
01.05.006	B07	u	Subministrament i col·locació de balconera de fusta practicable de dues fulles amb vidre de càmera de 4+16+6 baix emisiu, amb tapajunts recte de 70 mm Mida: 1000x1920 (MIL CENT VINT-I-UN EUROS AMB VINT-I-QUATRE CÈNTIMS)	1.121,24 €
01.05.007	B08	u	Subministrament i col·locació de balconera de fusta practicable d'una fulla amb vidre de càmera de 4+16+6 baix emisiu, amb tapajunts recte de 70 mm Mida: 730x2220 (NOU-CENTS VINT-I-QUATRE EUROS AMB SIS CÈNTIMS)	924,06 €
01.05.008	B09AJ01	u	Subministrament i col·locació de finestra de fusta practicable de dues fulles amb vidre de càmera de 4+16+6 baix emisiu, amb tapajunts recte de 70 mm Mida: 1500x1300 (MIL SET EUROS AMB CINC CÈNTIMS)	1.007,05 €
01.05.009	B10	u	Subministrament i col·locació de finestra de fusta oscil·lobatent d'un full amb vidre de càmera de 4+16+6 baix emisiu, amb tapajunts recte de 70 mm Mida: 900x1000 (SET-CENTS TRES EUROS AMB TRENTA-NOU CÈNTIMS)	703,39 €
01.05.010	B11	u	Subministrament i col·locació de balconera de fusta practicable de dues fulles amb vidre de càmera de 4+16+6 baix emisiu, amb tapajunts recte de 70 mm Mida: 1130x1920 (MIL CENT SETANTA-CINC EUROS AMB SETANTA-QUATRE	1.175,74 €

Per tal de validar aquest document consulti la següent adreça:

Codi Segur de Validació e53f5fa36ee34b3aa72427b30ca242bb001

Url de validació <https://seu.tarrega.cat>

Metadades Origen: Origen administració Estat d'elaboració: Original



QUADRE DE PREUS NÚMERO 1

Data: 09/05/24

Pàg.: 3

CAMI ORDINAL	CODI	UA	DESCRIPCIÓ	PREU
			CÈNTIMS)	
01.05.011	B12	u	Subministrament i col·locació de balconera de fusta practicable de dues fulles amb vidre de càmera de 4+16+6 baix emissiu de la serie , amb tapajuntes recte de 70 mm Mida; 1050x1920 (MIL CENT QUARANTA-CINC EUROS AMB SEIXANTA-QUATRE CÈNTIMS)	1.145,64 €
01.05.012	PAN0-36U8	u	Bastiment de base de 3/4 per a porta de fusta per a una llum de bastiment de 80 cm d'amplària i 200 cm d'alçària (VINT-I-VUIT EUROS AMB QUARANTA-TRES CÈNTIMS)	28,43 €
01.05.013	PAN6-BFX5	u	Caixa i bastiment de base per a porta corredissa encastada d'acer galvanitzat, d'1 fulla de 80x 210 cm de llum de pas, per a acabat amb plaques de guix laminat, muntada (CENT VUITANTA EUROS AMB SIS CÈNTIMS)	180,06 €
01.05.014	PAQA-BG5P	u	Fulla per a porta corredissa encastada amb una llum de pas de 80x 210 cm, de cares llises, acabat superficial ambde DM lacat, ferratges de preu mitjà i folrat del bastiment de base amb fusta del mateix tipus, fixada a les guies de la caixa encastada (CENT SETANTA-UN EUROS AMB QUARANTA-CINC CÈNTIMS)	171,45 €
01.06.001	MULTI	u	Instal·lació i subministre de bomba de calor MUNDOCLIMA 2X1 (2.5+2.5) per despatx 5 i sala emmagatzematge i la maquina exterior situada a la planta primera amb una potencia total de 5kw (DOS MIL DOS-CENTS SETANTA-SET EUROS AMB TRENTA-UN CÈNTIMS)	2.277,31 €
01.06.002	MULTI2	u	Instal·lació i subministre de bomba de calor MUNDOCLIMA 2X1 (3.5+2.5) per despatx 3 i 4 i la maquina exterior situada a la planta primera amb una potencia total de 5 kw (DOS MIL TRES-CENTS TRENTA-SIS EUROS AMB TRETZE CÈNTIMS)	2.336,13 €
01.06.003	AJUDA	u	Ajudes ram de paleta (MIL EUROS)	1.000,00 €
01.07.001	INSTAL2	u	Nova linia electrica desde maquines exteriors a bombes de calor (CINC-CENTS EUROS)	500,00 €
01.07.002	PUNTS	u	Punts de treball; Inclou 2 punts vermells (sai) 2 punts blancs (endoll normal) i 2 punts de xarxa. En total 18 punts de treball. A més a més 3 punts de xarxa per a impressores, 3 punts per a projectors, 3 punts de xarxa per wifi i 9 punts blancs (endolls normals). Cada punt de treball estara format per: 1 Tapa doble rj45 Keystone Polar 1 Schuko doble raptor rojo 1 Schuko doble raptor polar 1 Puesto de trabajo 3 columnas superficie polar 2 Conector RJ-45 Hembra Cat.6 Utp tipo 3m 180° (grimpat) (SEIXANTA-UN EUROS)	61,00 €
01.07.003	PP72-67AS	u	Armari rack metàl·lic mural per a sistemes de transmissió de veu, dades i imatge, amb bastidor tipus rack 19", de 18 unitats d'alçària, de 600x500 mm (amplària x fondària), porta de vidre securitzat amb pany i clau, col·locat sobre el sòcol (CINC-CENTS NORANTA-NOU EUROS AMB SETANTA-NOU	599,79 €

Per tal de validar aquest document consulti la següent adreça:

Codi Segur de Validació e53f5fa36ee34b3aa72427b30ca242bb001

Uri de validació <https://seu.tarrega.cat>

Metadades Origen: Origen administració Estat d'elaboració: Original



QUADRE DE PREUS NÚMERO 1

Data: 09/05/24

Pàg.: 4

CAMI ORDINAL	CODI	UA	DESCRIPCIÓ	PREU
			CÈNTIMS)	
01.07.004	PG2N-EUFX	m	Tub corbable corrugat de PVC, de 50 mm de diàmetre nominal, aïllant i no propagador de la flama, resistència a l'impacte de 3 J, resistència a compressió de 250 N, muntat com a canalització soterrada (DOS EUROS AMB VINT-I-TRES CÈNTIMS)	2,23 €
01.07.005	PG25-MADA	m	Canal aïllant de PVC, amb 1 tapa per a distribució, de 40x40 mm, amb 1 compartiment, de color gris, resistència a la penetració d'objectes sòlids IP4X, protecció mecànica contra impactes IK10, no propagador de la flama, obertura de la tapa amb eina especial, de temperatura de servei de -5°C a +60°C, d'acord amb la norma UNE-EN 50085-2-1, en façana (DEU EUROS AMB NORANTA-NOU CÈNTIMS)	10,99 €
01.07.006	PG04-61UL	u	Quadre de comandament i protecció de l'interior de l'habitatge, per a instal·lació d'electrificació bàsica amb 5 circuits, amb interruptor automàtic magnetotèrmic tipus ICP-M de 20 A d'intensitat nominal, interruptor diferencial de 25 A d'intensitat nominal i interruptors de protecció magnetotèrmica a cada circuit, col·locat en caixa de dotze mòduls de material autoextingible, amb porta, encastada, inclou l'obertura de regates i formació de petits encastaments, tub de PVC de DN 32 mm, connexió amb el comptador amb conductors de coure H07V-R de 16 mm ² de secció, i cablejat intern de la caixa amb conductor de coure H07V-R de 6 mm ² de secció (TRES-CENTS CATORZE EUROS AMB QUARANTA-TRES CÈNTIMS)	314,43 €
01.07.007	PG10-DB3I	u	Armari metàl·lic des de 300x400x180 fins a 500x600x180 mm, per a servei interior, encastat (CENT QUATRE EUROS AMB VINT-I-UN CÈNTIMS)	104,21 €
01.07.008	PG45-HAJE	u	Interruptor magnetotèrmic-diferencial de 40 A d'intensitat nominal, unipolar més neutre (I+n), tipus pia, corba C, de 4500 A de poder de curt circuit, amb sensibilitat de 0,3 A, i fixat a pressió (CENT VUITANTA-VUIT EUROS AMB NORANTA CÈNTIMS)	188,90 €
01.07.009	CABLERJ45	ml	Subministre i col·locació de cable de xarxa de 4 parells categoria 6 U/FTP DCA 305m (DOS EUROS AMB QUATRE CÈNTIMS)	2,04 €
01.07.010	PG47-ELP6	u	Interruptor automàtic magnetotèrmic d'1 A d'intensitat nominal, tipus PIA corba C, unipolar (1P), de 10000 A de poder de tall segons UNE-EN 60898 i de 15 kA de poder de tall segons UNE-EN 60947-2, d'1 mòdul DIN de 18 mm d'amplària, muntat en perfil DIN (TRENTA-DOS EUROS AMB VUITANTA-TRES CÈNTIMS)	32,83 €
01.07.011	CABLEH07Z1	ml	Cable elèctric H07Z1-K CPR 2,5 (UN EUROS AMB QUARANTA-QUATRE CÈNTIMS)	1,44 €
01.07.012	CABLEILU	pa	Cable elèctric il·luminació (CINC-CENTS EUROS)	500,00 €
01.07.013	PH21-AZOZ	u	Llum decoratiu encastable tipus downlight amb leds amb una vida útil de 25000 h, de forma circular orientable, 12 W de potència, òptica d'alumini especular amb UGR =22, eficàcia lluminosa de 35 lm/W, amb equip elèctric no regulable, aïllament classe II, cos d'alumini i grau de	40,11 €

Per tal de validar aquest document consulti la següent adreça:

Codi Segur de Validació e53f5fa36ee34b3aa72427b30ca242bb001

Uri de validació <https://seu.tarrega.cat>

Metadades Origen: Origen administració Estat d'elaboració: Original



QUADRE DE PREUS NÚMERO 1

Data: 09/05/24

Pàg.: 5

CAMI ORDINAL	CODI	UA	DESCRIPCIÓ	PREU
			protecció IP20, encastat (QUARANTA EUROS AMB ONZE CÈNTIMS)	
01.07.014	PH23-I0Y5	u	Llumenera decorativa modular d'alumini, de 120x30 cm, de 36 W de potència de la llumenera, 3600 lm de flux lluminós, protecció IP20, no regulable, de temperatura de color 6500 K, encastada (CENT VINT EUROS AMB SETANTA CÈNTIMS)	120,70 €
01.07.015	PH15-39P6	u	Llumenera decorativa amb xassís de planxa d'acer esmaltat i difusor de cubeta de plàstic, amb 4 tubs (monotub) de fluorescència T26/G13 de 36W, (4 tubs (monotub) x 36W), amb reactància ferromagnètica AF, instal·lada suspesa (DOS-CENTS VINT EUROS AMB NORANTA-UN CÈNTIMS)	220,91 €
01.08.001	PJ41-HA1Q	u	Barra mural recta per a bany adaptat, de 800 mm de llargària i 35 mm de D, de tub d'alumini recobert de niló, col·locat amb fixacions mecàniques (NORANTA-TRES EUROS AMB SETANTA-NOU CÈNTIMS)	93,79 €
01.08.002	PJ40-HA29	u	Tovalloler en forma de cercol, d'acer inoxidable, col·locat amb fixacions mecàniques (VINT-I-TRES EUROS AMB SEIXANTA-SET CÈNTIMS)	23,67 €
01.08.003	PJ1X1-HBU4	u	Desmuntatge d'aixetes, desguàs i sífo de lavabo o bidet substituït i muntatge sobre el nou element, amb substitució de junts i maniguets, connexió a la xarxa d'alimentació i evacuació i càrrega manual de runa i material sobrant sobre contenidor (CINQUANTA-DOS EUROS AMB NORANTA-TRES CÈNTIMS)	52,93 €
01.08.004	PJ11C-3CVX	u	Inodor de porcellana esmaltada, de sortida vertical, amb seient i tapa, de color blanc, preu alt, col·locat sobre el paviment i connectat a la xarxa d'evacuació (DOS-CENTS SETZE EUROS AMB TRETZE CÈNTIMS)	216,13 €
01.08.005	PJ117-3BM5	u	Lavabo mural de porcellana esmaltada, raconer, de costat < 38 cm, de color blanc i preu mitjà, col·locat amb suports murals (CENT UN EUROS AMB DOTZE CÈNTIMS)	101,12 €
01.08.006	PQU8-65LV	u	Mirall de lluna incolora de 3 mm de gruix, col·locat adherit sobre tauler de fusta (CINQUANTA-NOU EUROS AMB SEIXANTA-DOS CÈNTIMS)	59,62 €
01.08.007	PAL	u	Petit material de fontaneria (CINC-CENTS EUROS)	500,00 €
01.09.001	P2R5-DT1E	m3	Transport de residus a instal·lació autoritzada de gestió de residus, amb camió de 12 t i temps d'espera per a la càrrega a màquina, amb un recorregut de més de 5 i fins a 10 km (SIS EUROS AMB CINQUANTA-SET CÈNTIMS)	6,57 €
01.09.002	P2RA-EU5N	m3	Disposició controlada en centre de reciclatge de residus barrejats no perillosos amb una densitat 0,17 t/m3, procedents de construcció o demolició, amb codi 17 09 04 segons la Llista Europea de Residus (DISSET EUROS)	17,00 €
01.10.001	SEG	pa	Estudi de seguretat i salut (MIL EUROS)	1.000,00 €

Per tal de validar aquest document consulti la següent adreça:

Codi Segur de Validació e53f5fa36ee34b3aa72427b30ca242bb001

Uri de validació <https://seu.tarrega.cat>

Metadades Origen: Origen administració Estat d'elaboració: Original



QUADRE DE PREUS NÚMERO 2

Data: 09/05/24

Pàg.: 1

CAMÍ ORDINAL	CODI	UA	DESCRIPCIÓ	PREU	
01.01.001	INSPEC	u	Inspecció d'escapes existents	1.500,00	€
			Sense descomposició	1.500,00000	€
01.02.001	P214T-4RQ	m2	Enderroc de paredó de ceràmica 10-20 cm de gruix, amb mitjans manuals i càrrega manual de runa sobre camió o contenidor	8,48	€
			Altres conceptes	8,48000	€
01.02.002	P2142-4RM	m2	Arrencada d'enrajolat en parament vertical, amb mitjans manuals i càrrega manual de runa sobre camió o contenidor	11,15	€
			Altres conceptes	11,15000	€
01.02.003	P2140-H8D	u	Desmuntatge de fulla de porta interior de fusta de 2 m2 de superfície, com a màxim, amb recuperació de ferramentes, amb mitjans manuals, aplec de material per a la seva reutilització o restauració i carrega de runa sobre camió o contenidor	24,05	€
			Altres conceptes	24,05000	€
01.02.004	P2140-4RR	u	Arrencada de full i bastiment de balconera amb mitjans manuals i càrrega manual sobre camió o contenidor	24,24	€
			Altres conceptes	24,24000	€
01.02.005	P2140-4RRL	u	Arrencada de full i bastiment de finestra amb mitjans manuals i càrrega manual sobre camió o contenidor	24,24	€
			Altres conceptes	24,24000	€
01.03.001	P891-4V8T	m2	Pintat de parament vertical de guix, amb pintura plàstica amb acabat llís, amb una capa segelladora i dues d'acabat	12,99	€
	B896-HYAR	kg	Pintura plàstica, per a interiors	1,36048	€
	B8ZM-0P35	kg	Segelladora	0,67014	€
			Altres conceptes	10,95938	€
01.03.002	P891-4V8R	m2	Pintat de parament horitzontal de guix, amb pintura plàstica amb acabat llís, amb una capa segelladora i dues d'acabat	12,99	€
	B896-HYAR	kg	Pintura plàstica, per a interiors	1,36048	€
	B8ZM-0P35	kg	Segelladora	0,67014	€
			Altres conceptes	10,95938	€
01.03.003	P653-8I93	m2	Envà de plaques de guix laminat format per estructura doble normal amb perfil·leria de planxa d'acer galvanitzat, amb un gruix total de l'envà de 121 mm, muntants cada 400 mm de 48 mm d'amplària i canals de 48 mm d'amplària, 1 placa amb duresa superficial (I) de 12,5 mm de gruix en cada cara, fixades mecànicament	48,09	€
	B0AO-07II	u	Tac de niló de 6 a 8 mm, amb vis	2,52000	€
	B0AQ-07EX	cu	Visos, d'acer galvanitzats	0,53100	€
	B0AQ-07G	cu	Visos per a plaques de guix laminat	4,79220	€
	B6B0-1BTM	m	Banda acústica autoadhesiva fins a 50 mm d'amplària per a junts	0,67680	€
	B7J1-0SL0	m	Cinta de paper resistent per a junts de plaques de guix laminat	0,16000	€
	B7J6-0GSL	kg	Massilla per a junts de plaques de cartró-guix	1,09600	€
	B0CC0-21	m2	Placa de guix laminat amb duresa superficial (I) i gruix 12,5 mm,	22,98960	€

Per tal de validar aquest document consulti la següent adreça:

Codi Segur de Validació e53f5fa36ee34b3aa72427b30ca242bb001

Uri de validació <https://seu.tarrega.cat>

Metadades Origen: Origen administració Estat d'elaboració: Original



QUADRE DE PREUS NÚMERO 2

Data: 09/05/24

Pàg.: 2

CAMÍ ORDINAL	CODI	UA	DESCRIPCIÓ	PREU	
	B6B1-0KK3	m	Canal de planxa d'acer galvanitzat, en paraments horitzontals a	2,13465	€
	B6B1-0KK7	m	Muntant de planxa d'acer galvanitzat, en paraments verticals a	8,08500	€
			Altres conceptes	5,10475	€
01.04.001	P811-3FBV	m2	Arrebossat a bona vista sobre parament vertical interior, a 3,00 m d'alçària, com a màxim, amb morter de ciment per a ús corrent (GP), de designació CSII-W0, segons UNE-EN 998-1, remolinat	22,92	€
	B011-05ME	m3	Aigua	0,01150	€
	B811-1ZW	t	Morter de ciment per a ús corrent (GP), de designació CSII-W0, s	0,97542	€
			Altres conceptes	21,93308	€
01.04.002	P9D5-362O	m2	Paviment interior, de rajola de gres extruït esmaltat, grup AI/Alla (UNE-EN 14411), de forma rectangular o quadrada, preu alt, de 16 a 25 peces/m2, Indeterminat col·locades amb adhesiu per a rajola ceràmica C1 (UNE-EN 12004) i rejuntat amb beurada CG1 (UNE-EN 13888)	37,45	€
	B0FG2-0G	m2	Rajola de gres extruït esmaltat de forma rectangular o quadrada	16,08540	€
	B053-1VF8	kg	Material per a rejuntat de rajoles ceràmiques CG1 segons norm	0,48450	€
	B094-06TJ	kg	Adhesiu cimentós tipus C1 Indeterminat segons norma UNE-EN 1	2,17109	€
			Altres conceptes	18,70901	€
01.04.003	P824-3RDI	m2	Enrajolat de parament vertical interior a una alçària <= 3 m amb rajola de gres porcellànic premsat sense esmaltar ni polir de forma rectangular o quadrada, de 6 a 15 peces/m2, preu alt, grup Bla (UNE-EN 14411), col·locades amb adhesiu per a rajola ceràmica C2 TE (UNE-EN 12004) i rejuntat amb beurada CG2 (UNE-EN 13888)	41,69	€
	B094-06TL	kg	Adhesiu cimentós tipus C2 TE segons norma UNE-EN 12004	4,16738	€
	B053-1VF9	kg	Material per a rejuntat de rajoles ceràmiques CG2 segons norm	0,63450	€
	B0FG2-0G	m2	Rajola de gres porcellànic premsat sense esmaltar ni polir de for	23,39700	€
			Altres conceptes	13,49112	€
01.04.004	TERRASSA	pa	Treballs d'adequació de la terrassa existent	700,00	€
			Sense descomposició	700,00000	€
01.05.001	PAQB-B6P6u		Porta block de fulles batents de fusta per a interior, batent, de 35 mm de gruix, amb una llum de pas de 80 cm d'amplària i 210 cm d'alçària, per a un gruix de bastiment de 10 cm, com a màxim, acabat HPL, amb fulla cares llises de tauler aglomerat hidròfug xapat, galzes i tapajunts de MDF xapat, ribet de goma, ferramenta de penjar, pany de cop, amb joc de manetes, acer inoxidable 1.4301 (AISI 304), amb placa petita, de preu alt	362,62	€
	BAZ4-2PZ2	u	Joc de manetes, acer inoxidable 1.4301 (AISI 304), amb placa p	28,84000	€
	BAQ8-2P6X	u	Porta block de fulles batents de fusta per a interior, batent, de 35	301,46000	€
			Altres conceptes	32,32000	€
01.05.002	B01AJ01	u	Subministrament i col·locació de balconera de fusta practicable de dues fulles amb vidre de càmera de 4+16+6 baix emisiu, amb tapajunts de 70mm. Mida 1150x2400	1.293,80	€
			Sense descomposició	1.293,80000	€
01.05.003	B03	u	Subministrament i col·locació de balconera de fusta practicable de dues fulles amb vidre de càmera 4+16+6 baix emisiu, amb tapajunts	1.266,30	€

Per tal de validar aquest document consulti la següent adreça:

Codi Segur de Validació e53f5fa36ee34b3aa72427b30ca242bb001

Uri de validació <https://seu.tarrega.cat>

Metadades Origen: Origen administració Estat d'elaboració: Original



QUADRE DE PREUS NÚMERO 2

Data: 09/05/24

Pàg.: 3

CAMÍ ORDINAL CODI	UA	DESCRIPCIÓ	PREU	
		recte de 70 mm Mida: 1050x2400		
			Sense descomposició	1.266,30000 €
01.05.004	B04	u	Subministrament i col·locació de balconera de fusta practicable de dues fulles amb vidre de càmera de 4+16+6 baix emissiu, amb tapajuntes recte de 70 mm Mida; 1200x2400	1.293,80 €
			Sense descomposició	1.293,80000 €
01.05.005	B05AJ01	u	Subministrament i col·locació de balconera de fusta practicable de dues fulles amb vidre de càmera 4+16+6 baix emissiu, amb tapajuntes recte de 70 mm Mida; 1220x2220	1.275,12 €
			Sense descomposició	1.275,12000 €
01.05.006	B07	u	Subministrament i col·locació de balconera de fusta practicable de dues fulles amb vidre de càmera de 4+16+6 baix emissiu, amb tapajuntes recte de 70 mm Mida; 1000x1920	1.121,24 €
			Sense descomposició	1.121,24000 €
01.05.007	B08	u	Subministrament i col·locació de balconera de fusta practicable d'una fulla amb vidre de càmera de 4+16+6 baix emissiu, amb tapajuntes recte de 70 mm Mida; 730x2220	924,06 €
			Sense descomposició	924,06000 €
01.05.008	B09AJ01	u	Subministrament i col·locació de finestra de fusta practicable de dues fulles amb vidre de càmera de 4+16+6 baix emissiu, amb tapajuntes recte de 70 mm Mida; 1500x1300	1.007,05 €
			Sense descomposició	1.007,05000 €
01.05.009	B10	u	Subministrament i col·locació de finestra de fusta oscil·lobatent d'un full amb vidre de càmera de 4+16+6 baix emissiu, amb tapajuntes recte de 70 mm Mida; 900x1000	703,39 €
			Sense descomposició	703,39000 €
01.05.010	B11	u	Subministrament i col·locació de balconera de fusta practicable de dues fulles amb vidre de càmera de 4+16+6 baix emissiu, amb tapajuntes recte de 70 mm Mida; 1130x1920	1.175,74 €
			Sense descomposició	1.175,74000 €
01.05.011	B12	u	Subministrament i col·locació de balconera de fusta practicable de dues fulles amb vidre de càmera de 4+16+6 baix emissiu de la serie , amb tapajuntes recte de 70 mm Mida; 1050x1920	1.145,64 €
			Sense descomposició	1.145,64000 €
01.05.012	PAN0-36U8	u	Bastiment de base de 3/4 per a porta de fusta per a una llum de bastiment de 80 cm d'amplària i 200 cm d'alçària	28,43 €
	BAN1-0TZW	u	Bastiment de base de 3/4 per a porta de fusta, per a una llum d	28,43000 €
			Altres conceptes	0,00000 €
01.05.013	PAN6-BFX5	u	Caixa i bastiment de base per a porta corredissa encastada d'acer galvanitzat, d'1 fulla de 80x 210 cm de llum de pas, per a acabat amb plaques de guix laminat, muntada	180,06 €
	BAN7-2PYB	u	Caixa i bastiment de base per a porta corredissa encastada d'a	167,53000 €
			Altres conceptes	12,53000 €
01.05.014	PAQA-BG5	u	Fulla per a porta corredissa encastada amb una llum de pas de 80x 210 cm, de cares llises, acabat superficial ambde DM lacat, ferratges de preu mitjà i folrat del bastiment de base amb fusta del mateix tipus, fixada a les guies de la caixa encastada	171,45 €

Per tal de validar aquest document consulti la següent adreça:

Codi Segur de Validació e53f5fa36ee34b3aa72427b30ca242bb001

Uri de validació <https://seu.tarrega.cat>

Metadades Origen: Origen administració Estat d'elaboració: Original



QUADRE DE PREUS NÚMERO 2

Data: 09/05/24

Pàg.: 4

CAMÍ ORDINAL	CODI	UA	DESCRIPCIÓ	PREU	
	BAS0-0ZFS	u	Ferramenta per a porta d'interior d'una fulla corredissa, de preu	8,24000	€
	BAQ7-2Q2	u	Fulla per a porta interior de 40 mm de gruix, per a una llum de 80	62,67000	€
	BAZ2-2QCS	u	Galze per a porta corredissa encastada per a una llum de pas d	74,43000	€
			Altres conceptes	26,11000	€
01.06.001	MULTI	u	Instal·lació i subministre de bomba de calor MUNDOCLIMA 2X1 (2.5+2.5) per despatx 5 i sala emmagatzematge i la maquina exterior situada a la planta primera amb una potencia total de 5kw	2.277,31	€
			Sense descomposició	2.277,31000	€
01.06.002	MULTI2	u	Instal·lació i subministre de bomba de calor MUNDOCLIMA 2X1 (3.5+2.5) per despatx 3 i 4 i la maquina exterior situada a la planta primera amb una potencia total de 5 kw	2.336,13	€
			Sense descomposició	2.336,13000	€
01.06.003	AJUDA	u	Ajudes ram de paletaria	1.000,00	€
			Sense descomposició	1.000,00000	€
01.07.001	INSTAL2	u	Nova linia electrica desde maquines exteriors a bombes de calor	500,00	€
			Sense descomposició	500,00000	€
01.07.002	PUNTS	u	Punts de treball; Inclou 2 punts vermells (sai) 2 punts blancs (endoll normal) i 2 punts de xarxa. En total 18 punts de treball. A més a més 3 punts de xarxa per a impressores, 3 punts per a projectors, 3 punts de xarxa per wifi i 9 punts blancs (endolls normals).	61,00	€
			Cada punt de treball estara format per: 1 Tapa doble rj45 Keystone Polar 1 Schuko doble raptor rojo 1 Schuko doble raptor polar 1 Puesto de trabajo 3 columnas superficie polar 2 Conector RJ-45 Hembra Cat.6 Utp tipo 3m 180° (grimpat)		
			Sense descomposició	61,00000	€
01.07.003	PP72-67AS	u	Armari rack metàl·lic mural per a sistemes de transmissió de veu, dades i imatge, amb bastidor tipus rack 19", de 18 unitats d'alçària, de 600x500 mm (amplària x fondària), porta de vidre securitzat amb pany i clau, col·locat sobre el sòcol	599,79	€
	BP74-1AM2	u	Armari rack metàl·lic mural per a sistemes de transmissió de veu,	485,86000	€
	BP7N-1YBM	u	Sòcol per a armari VDI, de planxa d'acer lacat, de mides 600x50	78,94000	€
			Altres conceptes	34,99000	€
01.07.004	PG2N-EUFX	m	Tub corbable corrugat de PVC, de 50 mm de diàmetre nominal, aïllant i no propagador de la flama, resistència a l'impacte de 3 J, resistència a compressió de 250 N, muntat com a canalització soterrada	2,23	€
	BG2Q-1KT	m	Tub corbable corrugat de PVC, de 50 mm de diàmetre nominal,	0,96900	€
			Altres conceptes	1,26100	€
01.07.005	PG25-MAD	m	Canal aïllant de PVC, amb 1 tapa per a distribució, de 40x40 mm, amb 1 compartiment, de color gris, resistència a la penetració d'objectes sòlids IP4X, protecció mecànica contra impactes IK10, no propagador de la flama, obertura de la tapa amb eina especial, de temperatura de servei de -5°C a +60°C, d'acord amb la norma UNE-EN 50085-2-1, en façana	10,99	€
	BG23-2IXP	m	Canal aïllant de PVC, amb 1 tapa per a distribució, de 40x40 m	4,69200	€

Per tal de validar aquest document consulti la següent adreça:

Codi Segur de Validació e53f5fa36ee34b3aa72427b30ca242bb001

Uri de validació <https://seu.tarrega.cat>

Metadades Origen: Origen administració Estat d'elaboració: Original



QUADRE DE PREUS NÚMERO 2

Data: 09/05/24

Pàg.: 5

CAMI ORDINAL CODI	UA	DESCRIPCIÓ	PREU	
	BGWG-MY m	Part proporcional d'accessoris de canal de PVC de 40 mm d'am	1,15000	€
		Altres conceptes	5,14800	€
01.07.006	PG04-61UL u	Quadre de comandament i protecció de l'interior de l'habitatge, per a instal·lació d'electrificació bàsica amb 5 circuits, amb interruptor automàtic magnetotèrmic tipus ICP-M de 20 A d'intensitat nominal, interruptor diferencial de 25 A d'intensitat nominal i interruptors de protecció magnetotèrmica a cada circuit, col·locat en caixa de dotze mòduls de material autoextingible, amb porta, encastada, inclou l'obertura de regates i formació de petits encastaments, tub de PVC de DN 32 mm, connexió amb el comptador amb conductors de coure H07V-R de 16 mm ² de secció, i cablejat intern de la caixa amb conductor de coure H07V-R de 6 mm ² de secció	314,43	€
		Altres conceptes	314,43000	€
01.07.007	PG10-DB3I u	Armari metàl·lic des de 300x400x180 fins a 500x600x180 mm, per a servei interior, encastat	104,21	€
	BG10-0G4F u	Armari metàl·lic des de 300x400x180 fins a 500x600x180 mm, per	83,21000	€
	BGW0-095 u	Part proporcional d'accessoris per a armaris metàl·lics	4,49000	€
		Altres conceptes	16,51000	€
01.07.008	PG45-HAJE u	Interruptor magnetotèrmic-diferencial de 40 A d'intensitat nominal, unipolar més neutre (I+n), tipus pia, corba C, de 4500 A de poder de curt circuit, amb sensibilitat de 0,3 A, i fixat a pressió	188,90	€
	BG4D-H5RT u	Interruptor magnetotèrmic-diferencial de 40 A d'intensitat nomin	172,91000	€
	BGWD-H4N u	Part proporcional d'accessoris per a interruptors magnetotèrmics	0,34000	€
		Altres conceptes	15,65000	€
01.07.009	CABLERJ45 ml	Subministre i col·locació de cable de xarxa de 4 parells categoria 6 U/FTP DCA 305m	2,04	€
		Altres conceptes	2,04000	€
01.07.010	PG47-ELP6 u	Interruptor automàtic magnetotèrmic d'1 A d'intensitat nominal, tipus PIA corba C, unipolar (1P), de 10000 A de poder de tall segons UNE-EN 60898 i de 15 kA de poder de tall segons UNE-EN 60947-2, d'1 mòdul DIN de 18 mm d'amplària, muntat en perfil DIN	32,83	€
	BG49-188H u	Interruptor automàtic magnetotèrmic d'1 A d'intensitat nominal,	22,69000	€
	BGWD-0AS u	Part proporcional d'accessoris per a interruptors magnetotèrmics	0,49000	€
		Altres conceptes	9,65000	€
01.07.011	CABLEH07Z ml	Cable elèctric H07Z1-K CPR 2,5	1,44	€
		Altres conceptes	1,44000	€
01.07.012	CABLEILU pa	Cable elèctric il·luminació	500,00	€
		Sense descomposició	500,00000	€
01.07.013	PH21-AZOZ u	Llum decoratiu encastable tipus downlight amb leds amb una vida útil de 25000 h, de forma circular orientable, 12 W de potència, òptica d'alumini especular amb UGR =22, eficàcia lluminosa de 35 lm/W, amb equip elèctric no regulable, aïllament classe II, cos d'alumini i grau de protecció IP20, encastat	40,11	€
	BH20-2LV3 u	Llum decoratiu encastable tipus downlight amb leds amb una vi	23,38000	€
		Altres conceptes	16,73000	€

Per tal de validar aquest document consulti la següent adreça:

Codi Segur de Validació e53f5fa36ee34b3aa72427b30ca242bb001

Uri de validació <https://seu.tarrega.cat>

Metadades Origen: Origen administració Estat d'elaboració: Original



QUADRE DE PREUS NÚMERO 2

Data: 09/05/24

Pàg.: 6

CAMÍ ORDINAL	CODI	UA	DESCRIPCIÓ	PREU	
01.07.014	PH23-I0Y5	u	Llumenera decorativa modular d'alumini, de 120x30 cm, de 36 W de potència de la llumenera, 3600 lm de flux lluminós, protecció IP20, no regulable, de temperatura de color 6500 K, encastada	120,70	€
	BH22-I0Y6	u	Llumenera decorativa modular d'alumini, de 120x30 cm, de 36	103,97000	€
			Altres conceptes	16,73000	€
01.07.015	PH15-39P6	u	Llumenera decorativa amb xassís de planxa d'acer esmaltat i difusor de cubeta de plàstic, amb 4 tubs (monotub) de fluorescència T26/G13 de 36W, (4 tubs (monotub) x 36W), amb reactància ferromagnètica AF, instal·lada suspesa	220,91	€
	BH14-0GC	u	Llumenera decorativa per a muntar superficialment amb xassís	158,37000	€
	BHU6-1JZ0	u	Làmpada fluorescent tubular del tipus T26/G13 de 36 W, llum de	30,72000	€
	BHW1-0E6	u	Part proporcional d'accessoris de llums decoratius amb tubs fluo	0,60000	€
			Altres conceptes	31,22000	€
01.08.001	PJ41-HA1Q	u	Barra mural recta per a bany adaptat, de 800 mm de llargària i 35 mm de D, de tub d'alumini recobert de niló, col·locat amb fixacions mecàniques	93,79	€
	BJ4Z-H68R	u	Barra mural recta per a bany adaptat, de 800 mm de llargària i	86,53000	€
			Altres conceptes	7,26000	€
01.08.002	PJ40-HA29	u	Tovalloler en forma de cercol, d'acer inoxidable, col·locat amb fixacions mecàniques	23,67	€
	BJ4Z-H68V	u	Tovalloler en forma de cercol, d'acer inoxidable	16,41000	€
			Altres conceptes	7,26000	€
01.08.003	PJ1X1-HBU	u	Desmuntatge d'aixetes, desguàs i sifó de lavabo o bidet substituït i muntatge sobre el nou element, amb substitució de junts i maniguets, connexió a la xarxa d'alimentació i evacuació i càrrega manual de runa i material sobrant sobre contenidor	52,93	€
	B61Z-H6AK	u	Junts per a vàlvula de desguàs recte de lavabo, bidet o aiguera	0,97000	€
	B61Z-H6AR	u	Connexió flexible integrada per a aixetes de lavabo, bidet o aig	6,94000	€
			Altres conceptes	45,02000	€
01.08.004	PJ11C-3CV	u	Inodor de porcellana esmaltada, de sortida vertical, amb seient i tapa, de color blanc, preu alt, col·locat sobre el paviment i connectat a la xarxa d'evacuació	216,13	€
	B7JE-0GTM	dm	Massilla per a segellats, d'aplicació amb pistola, de base silicon	0,29628	€
	BJ11C-0Q6	u	Inodor per a col·locar sobre el paviment de porcellana esmaltada	179,03000	€
			Altres conceptes	36,80372	€
01.08.005	PJ117-3BM	u	Lavabo mural de porcellana esmaltada, raconer, de costat < 38 cm, de color blanc i preu mitjà, col·locat amb suports murals	101,12	€
	B7JE-0GTM	dm	Massilla per a segellats, d'aplicació amb pistola, de base silicon	0,61725	€
	BJ115-0QD	u	Lavabo mural de porcellana esmaltada, raconer, de costat < 38	89,46000	€
			Altres conceptes	11,04275	€
01.08.006	PQU8-65LV	u	Mirall de lluna incolora de 3 mm de gruix, col·locat adherit sobre tauler de fusta	59,62	€

Per tal de validar aquest document consulti la següent adreça:

Codi Segur de Validació e53f5fa36ee34b3aa72427b30ca242bb001

Uri de validació <https://seu.tarrega.cat>

Metadades Origen: Origen administració Estat d'elaboració: Original



QUADRE DE PREUS NÚMERO 2

Data: 09/05/24

Pàg.: 7

CAMÍ ORDINAL	CODI	UA	DESCRIPCIÓ	PREU	
	BC1K-0WN	m2	Mirall de lluna incolora de gruix 3 mm, per a seguretat i salut	30,29000	€
			Altres conceptes	29,33000	€
01.08.007	PAL	u	Petit material de fontaneria	500,00	€
			Sense descomposició	500,00000	€
01.09.001	P2R5-DT1E	m3	Transport de residus a instal·lació autoritzada de gestió de residus, amb camió de 12 t i temps d'espera per a la càrrega a màquina, amb un recorregut de més de 5 i fins a 10 km	6,57	€
			Altres conceptes	6,57000	€
01.09.002	P2RA-EU5N	m3	Disposició controlada en centre de reciclatge de residus barrejats no perillosos amb una densitat 0,17 t/m3, procedents de construcció o demolició, amb codi 17 09 04 segons la Llista Europea de Residus	17,00	€
	B2RA-28TO	t	Disposició controlada en centre de reciclatge de residus barreja	17,00000	€
			Altres conceptes	0,00000	€
01.10.001	SEG	pa	Estudi de seguretat i salut	1.000,00	€
			Sense descomposició	1.000,00000	€

Per tal de validar aquest document consulti la següent adreça:

Codi Segur de Validació e53f5fa36ee34b3aa72427b30ca242bb001

Uri de validació <https://seu.tarrega.cat>

Metadades Origen: Origen administració Estat d'elaboració: Original



2. JUSTIFICACIÓ DE PREUS

Per tal de validar aquest document consulti la següent adreça:

Codi Segur de Validació	e53f5fa36ee34b3aa72427b30ca242bb001
Url de validació	https://seu.tarrega.cat
Metadades	Origen: Origen administració Estat d'elaboració: Original



JUSTIFICACIÓ DE PREUS

Data: 09/05/24

Pàg.: 1

MÀ D'OBRA

CODI	UA	DESCRIPCIÓ	PREU
A01-FEP3	h	Ajudant col·locador	17,07 €
A01-FEP6	h	Ajudant fuster	25,60 €
A01-FEP9	h	Ajudant pintor	25,40 €
A01-FEPD	h	Ajudant electricista	25,36 €
A01-FEPE	h	Ajudant lampista	25,36 €
A01-FEPH	h	Ajudant muntador	25,40 €
A0D-0007	h	Manobre	23,88 €
A0F-000D	h	Oficial 1a col·locador	28,61 €
A0F-000E	h	Oficial 1a electricista	29,57 €
A0F-000K	h	Oficial 1a fuster	19,95 €
A0F-000N	h	Oficial 1a lampista	29,57 €
A0F-000R	h	Oficial 1a muntador	20,57 €
A0F-000T	h	Oficial 1a paleta	28,61 €
A0F-000V	h	Oficial 1a pintor	28,61 €
A0F-0015	h	Oficial 1a per a seguretat i salut	28,61 €

Per tal de validar aquest document consulti la següent adreça:

Codi Segur de Validació e53f5fa36ee34b3aa72427b30ca242bb001

Url de validació <https://seu.tarrega.cat>

Metadades Origen: Origen administració Estat d'elaboració: Original



JUSTIFICACIÓ DE PREUS

Data: 09/05/24

Pàg.: 2

MAQUINÀRIA

CODI	UA	DESCRIPCIÓ	PREU
C154-003M	h	Camió per a transport de 12 t	51,73 €
C17A-00JL	h	Mesclador continu per a morter preparat en sacs	1,42 €

Per tal de validar aquest document consulti la següent adreça:

Codi Segur de Validació e53f5fa36ee34b3aa72427b30ca242bb001

Url de validació <https://seu.tarrega.cat>

Metadades Origen: Origen administració Estat d'elaboració: Original



JUSTIFICACIÓ DE PREUS

Data: 09/05/24

Pàg.: 3

MATERIALS

CODI	UA	DESCRIPCIÓ	PREU
B011-05ME	m3	Aigua	1,62 €
B053-1VF8	kg	Material per a rejuntat de rajoles ceràmiques CG1 segons norma UNE-EN 13888, de color	0,34 €
B053-1VF9	kg	Material per a rejuntat de rajoles ceràmiques CG2 segons norma UNE-EN 13888, de color	0,90 €
B059-06FN	kg	Guix de designació C6/20/2, segons la norma UNE-EN 13279-1	0,18 €
B059-06FO	kg	Guix de designació B1/20/2, segons la norma UNE-EN 13279-1	0,18 €
B094-06TJ	kg	Adhesiu cimentós tipus C1 Indeterminat segons norma UNE-EN 12004	0,31 €
B094-06TL	kg	Adhesiu cimentós tipus C2 TE segons norma UNE-EN 12004	0,85 €
B0AO-07II	u	Tac de niló de 6 a 8 mm, amb vis	0,21 €
B0AQ-07EX	cu	Visos, d'acer galvanitzats	3,54 €
B0AQ-07GR	cu	Visos per a plaques de guix laminat	11,41 €
B0CC0-21OZ	m2	Placa de guix laminat amb duresa superficial (I) i gruix 12,5 mm, amb vora afinada (BA), segons la norma UNE-EN 520	11,16 €
B0FG2-0GNP	m2	Rajola de gres extruït esmaltat de forma rectangular o quadrada, de 16 a 25 peces/m2, preu alt, grup A1-A11a (UNE-EN 14411)	15,77 €
B0FG2-0GOX	m2	Rajola de gres porcellànic premsat sense esmaltar ni polir de forma rectangular o quadrada, de 6 a 15 peces/m2, preu alt, grup B1a (UNE-EN 14411)	21,27 €
B2RA-28TO	t	Disposició controlada en centre de reciclatge de residus barrejats no perillosos amb una densitat 0,17 t/m3, procedents de construcció o demolició, amb codi 17 09 04 segons la Llista Europea de Residus	100,00 €
B61Z-H6AK	u	Junts per a vàlvula de desgüàs recte de lavabo, bidet o aigüera	0,97 €
B61Z-H6AR	u	Connexió flexible integrada per a aixetes de lavabo, bidet o aigüera	6,94 €
B6B0-1BTM	m	Banda acústica autoadhesiva fins a 50 mm d'amplària per a junts de plaques de guix laminat	0,72 €
B6B1-0KK3	m	Canal de planxa d'acer galvanitzat, en paraments horitzontals amb perfils 48 mm d'amplària	1,07 €
B6B1-0KK7	m	Muntant de planxa d'acer galvanitzat, en paraments verticals amb perfils 48 mm d'amplària	1,10 €
B7J1-0SL0	m	Cinta de paper resistent per a junts de plaques de guix laminat	0,04 €
B7J6-0GSL	kg	Massilla per a junt de plaques de cartró-guix	1,37 €

Per tal de validar aquest document consulti la següent adreça:

Codi Segur de Validació e53f5fa36ee34b3aa72427b30ca242bb001

Uri de validació <https://seu.tarrega.cat>

Metadades Origen: Origen administració Estat d'elaboració: Original



JUSTIFICACIÓ DE PREUS

Data: 09/05/24

Pàg.: 4

MATERIALS

CODI	UA	DESCRIPCIÓ	PREU
B7JE-0GTM	dm3	Massilla per a segellats, d'aplicació amb pistola, de base silicona neutra monocomponent	24,69 €
B811-1ZWW	t	Morter de ciment per a ús corrent (GP), de designació CSII-W0, segons UNE-EN 998-1, en sacs	42,97 €
B896-HYAR	kg	Pintura plàstica, per a interiors	3,42 €
B8ZM-0P35	kg	Segelladora	4,38 €
BAN1-0TZW	u	Bastiment de base de 3/4 per a porta de fusta, per a una llum de bastiment de 80 cm d'amplària i de 200 cm d'alçària	28,43 €
BAN7-2PYB	u	Caixa i bastiment de base per a porta corredissa encastada d'acer galvanitzat, d'1 fulla de 80x 210 cm de llum de pas, per a acabat amb plaques de guix laminat	167,53 €
BAQ7-2Q2E	u	Fulla per a porta interior de 40 mm de gruix, per a una llum de 80x 210 cm, de cares llises amb acabat lacat	62,67 €
BAQ8-2P6X	u	Porta block de fulles batents de fusta per a interior, batent, de 35 mm de gruix, amb una llum de pas de 80 cm d'amplària i 210 cm d'alçària, per a un gruix de bastiment de 10 cm, com a màxim, acabat HPL, amb fulla cares llises de tauler aglomerat hidròfug xapat, galzes i tapajunts de MDF xapat, ribet de goma, ferrament de penjar, pany de cop	301,46 €
BAS0-0ZFS	u	Ferramenta per a porta d'interior d'una fulla corredissa, de preu mitjà	8,24 €
BAZ2-2QCS	u	Galze per a porta corredissa encastada per a una llum de pas de 80x 210cm, de DM lacat, per a 1 fulla	74,43 €
BAZ4-2PZ2	u	Joc de manetes, acer inoxidable 1.4301 (AISI 304), amb placa petita, de preu alt	28,84 €
BC1K-0WNU	m2	Mirall de lluna incolora de gruix 3 mm, per a seguretat i salut	30,29 €
BG10-0G4F	u	Armari metàl·lic des de 300x400x180 fins a 500x600x180 mm, per a servei interior	83,21 €
BG18-0BX3	u	Caixa per a quadre de comandament i protecció, de material autoextingible, amb porta, amb dotze mòduls i per a encastar	20,39 €
BG23-2IXP	m	Canal aïllant de PVC, amb 1 tapa per a distribució, de 40x40 mm, amb 1 compartiment com a màxim, de color gris, protecció mecànica contra impactes IK10, no propagador de la flama, obertura de la tapa amb eina especial, de temperatura de servei de -5°C a +60°C, d'acord amb la norma UNE-EN 50085-2-1	4,60 €
BG2Q-1KSW	m	Tub flexible corrugat de PVC, de 32 mm de diàmetre nominal, aïllant i no propagador de la flama, resistència a l'impacte d'1 J, resistència a compressió de 320 N i una rigidesa dielèctrica de 2000 V	0,63 €

Per tal de validar aquest document consulti la següent adreça:

Codi Segur de Validació e53f5fa36ee34b3aa72427b30ca242bb001

Uri de validació <https://seu.tarrega.cat>

Metadades Origen: Origen administració Estat d'elaboració: Original



JUSTIFICACIÓ DE PREUS

Data: 09/05/24

Pàg.: 5

MATERIALS

CODI	UA	DESCRIPCIÓ	PREU
BG2Q-1KTN	m	Tub corbable corrugat de PVC, de 50 mm de diàmetre nominal, aïllant i no propagador de la flama, resistència a l'impacte de 3 J, resistència a compressió de 250 N, per a canalitzacions soterrades	0,95 €
BG35-06E4	m	Cable amb conductor de coure de tensió assignada inferior o igual a 450/750 V, de designació H07V-R, construcció segons norma UNE-EN 50525-2-31, unipolar, de secció 1x6 mm ² , amb aïllament de PVC, classe de reacció al foc Eca segons la norma UNE-EN 50575	1,12 €
BG35-06E5	m	Cable amb conductor de coure de tensió assignada inferior o igual a 450/750 V, de designació H07V-R, construcció segons norma UNE-EN 50525-2-31, unipolar, de secció 1x16 mm ² , amb aïllament de PVC, classe de reacció al foc Eca segons la norma UNE-EN 50575	2,97 €
BG46-19RA	u	Interruptor automàtic magnetotèrmic, de 20 A d'intensitat nominal, tipus ICP-M, bipolar (2P), de 6000 A de poder de tall segons UNE 20317, de 2 mòduls DIN de 18 mm d'amplària, per a muntar en perfil DIN	35,65 €
BG49-188H	u	Interruptor automàtic magnetotèrmic d'1 A d'intensitat nominal, tipus PIA corba C, unipolar (1P), de 10000 A de poder de tall segons UNE-EN 60898 i de 15 kA de poder de tall segons UNE-EN 60947-2, d'1 mòdul DIN de 18 mm d'amplària, per a muntar en perfil DIN	22,69 €
BG49-189P	u	Interruptor automàtic magnetotèrmic de 10 A d'intensitat nominal, tipus PIA corba C, bipolar (2P), de 6000 A de poder de tall segons UNE-EN 60898, de 2 mòduls DIN de 18 mm d'amplària, per a muntar en perfil DIN	13,43 €
BG49-18GI	u	Interruptor automàtic magnetotèrmic de 16 A d'intensitat nominal, tipus PIA corba C, bipolar (2P), de 6000 A de poder de tall segons UNE-EN 60898, de 2 mòduls DIN de 18 mm d'amplària, per a muntar en perfil DIN	13,65 €
BG49-18JN	u	Interruptor automàtic magnetotèrmic de 20 A d'intensitat nominal, tipus PIA corba C, bipolar (2P), de 6000 A de poder de tall segons UNE-EN 60898, de 2 mòduls DIN de 18 mm d'amplària, per a muntar en perfil DIN	14,02 €
BG49-18K1	u	Interruptor automàtic magnetotèrmic de 25 A d'intensitat nominal, tipus PIA corba C, bipolar (2P), de 6000 A de poder de tall segons UNE-EN 60898, de 2 mòduls DIN de 18 mm d'amplària, per a muntar en perfil DIN	14,32 €
BG4D-H5RT	u	Interruptor magnetotèrmic-diferencial de 40 A d'intensitat nominal, unipolar més neutre (I+n), tipus pia, corba C, de 4500 A de poder de curt circuit, amb sensibilitat de 0,3 A, i fixat a pressió	172,91 €

Per tal de validar aquest document consulti la següent adreça:

Codi Segur de Validació e53f5fa36ee34b3aa72427b30ca242bb001

Uri de validació <https://seu.tarrega.cat>

Metadades Origen: Origen administració Estat d'elaboració: Original



JUSTIFICACIÓ DE PREUS

Data: 09/05/24

Pàg.: 6

MATERIALS

CODI	UA	DESCRIPCIÓ	PREU
BG4L-09Y1	u	Interruptor diferencial de la classe AC, gamma residencial, de 25 A d'intensitat nominal, bipolar (2P), de 0,03 A de sensibilitat, de desconexió fix instantani, amb botó de test incorporat i indicador mecànic de defecte, construït segons les especificacions de la norma UNE-EN 61008-1, de 2 mòduls DIN de 18 mm d'amplària, per a muntar en perfil DIN	28,79 €
BGW0-0950	u	Part proporcional d'accessoris per a armaris metàl·lics	4,49 €
BGWD-0AS2	u	Part proporcional d'accessoris per a interruptors magnetotèrmics	0,49 €
BGWD-0AS3	u	Part proporcional d'accessoris per a interruptors diferencials	0,44 €
BGWD-H4NP	u	Part proporcional d'accessoris per a interruptors magnetotèrmics-diferencials	0,34 €
BGWG-MYCP	m	Part proporcional d'accessoris de canal de PVC de 40 mm d'amplària, de 40 mm d'alçària, de color gris	1,15 €
BH14-0GC0	u	Llumenera decorativa per a muntar superficialment amb xassis de planxa d'acer esmaltat i difusor de cubeta de plàstic, per a 4 tubs (monotub) de fluorescència T26/G13 de 36 W, amb reactància ferromagnètica AF	158,37 €
BH20-2LV3	u	Llum decoratiu encastable tipus downlight amb leds amb una vida útil de 25000 h, de forma circular orientable, 12 W de potència, òptica d'alumini especular amb UGR= 22, eficàcia lluminosa de 35 lm/W, amb equip elèctric no regulable, aïllament classe II, cos d'alumini i grau de protecció IP20	23,38 €
BH22-10Y6	u	Llumenera decorativa modular d'alumini, de 120x30 cm, de 36 W de potència de la llumenera, 3600 lm de flux lluminós, protecció IP20, no regulable, de temperatura de color 6500 K	103,97 €
BHU6-1JZ0	u	Làmpada fluorescent tubular del tipus T26/G13 de 36 W, llum de color estàndard i un índex de rendiment del color de 70 a 85	7,68 €
BHW1-0E6Q	u	Part proporcional d'accessoris de llums decoratius amb tubs fluorescents, muntats superficialment	0,60 €
BJ115-0QDB	u	Lavabo mural de porcellana esmaltada, raconer, de costat < 38 cm, de color blanc i preu mitjà	89,46 €
BJ11C-0Q6Z	u	Inodor per a col·locar sobre el paviment de porcellana esmaltada, de sortida vertical, amb seient i tapa, color blanc i preu alt	179,03 €
BJ4Z-H68R	u	Barra mural recta per a bany adaptat, de 800 mm de llargària i 35 mm de D, de tub d'alumini recobert de niló	86,53 €
BJ4Z-H68V	u	Tovalloler en forma de cercol, d'acer inoxidable	16,41 €

Per tal de validar aquest document consulti la següent adreça:

Codi Segur de Validació e53f5fa36ee34b3aa72427b30ca242bb001

Uri de validació <https://seu.tarrega.cat>

Metadades Origen: Origen administració Estat d'elaboració: Original



JUSTIFICACIÓ DE PREUS

Data: 09/05/24

Pàg.: 7

MATERIALS

CODI	UA	DESCRIPCIÓ	PREU
BP74-1AM2	u	Armari rack metàl·lic mural per a sistemes de transmissió de veu, dades i imatge, amb bastidor tipus rack 19", de 18 unitats d'alçària, de 600x500 mm (amplària x fondària), porta de vidre securitzat amb pany i clau	485,86 €
BP7N-1YBM	u	Sòcol per a armari VDI, de planxa d'acer lacat, de mides 600x500 mm (amplària x fondària), i 100 mm d'alçària	78,94 €

Per tal de validar aquest document consulti la següent adreça:

Codi Segur de Validació e53f5fa36ee34b3aa72427b30ca242bb001

Url de validació <https://seu.tarrega.cat>

Metadades Origen: Origen administració Estat d'elaboració: Original



JUSTIFICACIÓ DE PREUS

Data: 09/05/24

Pàg.: 8

PARTIDES D'OBRA

NÚM	CODI	UA	DESCRIPCIÓ				PREU
	PG1A-DGLR	u	Caixa per a quadre de comandaments i protecció, de material autoextingible, amb porta, per a dotze mòduls i encastada	Rend.: 1,000			25,45 €
				Unitats	Preu €	Parcial	Import
	Mà d'obra:						
	A01-FEPD	h	Ajudant electricista	0,080 /R x	25,36000 =	2,02880	
	A0F-000E	h	Oficial 1a electricista	0,100 /R x	29,57000 =	2,95700	
					Subtotal...	4,98580	4,98580
	Materials:						
	BG18-0BX3	u	Caixa per a quadre de comandament i protecció, de material autoextingible, amb porta, amb dotze mòduls i per a encastar	1,000 x	20,39000 =	20,39000	
					Subtotal...	20,39000	20,39000
					DESPESES AUXILIARS 1,50%		0,07479
					COST DIRECTE		25,45059
					DESPESES INDIRECTES 0,00%		
					COST EXECUCIÓ MATERIAL		25,45059
	PG2N-EUJP	m	Tub flexible corrugat de PVC, de 32 mm de diàmetre nominal, aïllant i no propagador de la flama, resistència a l'impacte d'1 J, resistència a compressió de 320 N i una rigidesa dielèctrica de 2000 V, muntat encastat	Rend.: 1,000			1,64 €
				Unitats	Preu €	Parcial	Import
	Mà d'obra:						
	A01-FEPD	h	Ajudant electricista	0,020 /R x	25,36000 =	0,50720	
	A0F-000E	h	Oficial 1a electricista	0,016 /R x	29,57000 =	0,47312	
					Subtotal...	0,98032	0,98032
	Materials:						
	BG2Q-1KSW	m	Tub flexible corrugat de PVC, de 32 mm de diàmetre nominal, aïllant i no propagador de la flama, resistència a l'impacte d'1 J, resistència a compressió de 320 N i una rigidesa dielèctrica de 2000 V	1,020 x	0,63000 =	0,64260	
					Subtotal...	0,64260	0,64260
					DESPESES AUXILIARS 1,50%		0,01470
					COST DIRECTE		1,63762
					DESPESES INDIRECTES 0,00%		
					COST EXECUCIÓ MATERIAL		1,63762
	PG35-DYDL	m	Cable amb conductor de coure de tensió assignada inferior o igual a 450/750 V, de designació H07V-R, construcció segons norma UNE-EN 50525-2-31, unipolar, de secció 1x6 mm ² , amb aïllament de PVC, classe de reacció al foc Eca segons la norma UNE-EN 50575, col·locat en tub	Rend.: 1,000			3,37 €
				Unitats	Preu €	Parcial	Import
	Mà d'obra:						
	A01-FEPD	h	Ajudant electricista	0,040 /R x	25,36000 =	1,01440	

Per tal de validar aquest document consulti la següent adreça:

Codi Segur de Validació e53f5fa36ee34b3aa72427b30ca242bb001

Uri de validació <https://seu.tarrega.cat>

Metadades Origen: Origen administració Estat d'elaboració: Original



JUSTIFICACIÓ DE PREUS

Data: 09/05/24

Pàg.: 9

PARTIDES D'OBRA

NÚM	CODI	UA	DESCRIPCIÓ			PREU	
	A0F-000E	h	Oficial 1a electricista	0,040 /R x	29,57000 =	1,18280	
					Subtotal...	2,19720	
						2,19720	
			Materials:				
	BG35-06E4	m	Cable amb conductor de coure de tensió assignada inferior o igual a 450/750 V, de designació H07V-R, construcció segons norma UNE-EN 50525-2-31, unipolar, de secció 1x6 mm2, amb aïllament de PVC, classe de reacció al foc Eca segons la norma UNE-EN 50575	1,020 x	1,12000 =	1,14240	
					Subtotal...	1,14240	
						1,14240	
					DESPESES AUXILIARS 1,50%	0,03296	
					COST DIRECTE	3,37256	
					DESPESES INDIRECTES 0,00%		
					COST EXECUCIÓ MATERIAL	3,37256	
					Rend.: 1,000	5,82 €	
	PG35-DYDZ	m	Cable amb conductor de coure de tensió assignada inferior o igual a 450/750 V, de designació H07V-R, construcció segons norma UNE-EN 50525-2-31, unipolar, de secció 1x16 mm2, amb aïllament de PVC, classe de reacció al foc Eca segons la norma UNE-EN 50575, col·locat en tub				
				Unitats	Preu €	Parcial	Import
			Mà d'obra:				
	A01-FEPD	h	Ajudant electricista	0,050 /R x	25,36000 =	1,26800	
	A0F-000E	h	Oficial 1a electricista	0,050 /R x	29,57000 =	1,47850	
					Subtotal...	2,74650	
						2,74650	
			Materials:				
	BG35-06E5	m	Cable amb conductor de coure de tensió assignada inferior o igual a 450/750 V, de designació H07V-R, construcció segons norma UNE-EN 50525-2-31, unipolar, de secció 1x16 mm2, amb aïllament de PVC, classe de reacció al foc Eca segons la norma UNE-EN 50575	1,020 x	2,97000 =	3,02940	
					Subtotal...	3,02940	
						3,02940	
					DESPESES AUXILIARS 1,50%	0,04120	
					COST DIRECTE	5,81710	
					DESPESES INDIRECTES 0,00%		
					COST EXECUCIÓ MATERIAL	5,81710	
					Rend.: 1,000	25,07 €	
	PG47-EOH2	u	Interruptor automàtic magnetotèrmic de 10 A d'intensitat nominal, tipus PIA corba C, bipolar (2P), de 6000 A de poder de tall segons UNE-EN 60898, de 2 mòduls DIN de 18 mm d'amplària, muntat en perfil DIN				
				Unitats	Preu €	Parcial	Import
			Mà d'obra:				
	A01-FEPD	h	Ajudant electricista	0,200 /R x	25,36000 =	5,07200	
	A0F-000E	h	Oficial 1a electricista	0,200 /R x	29,57000 =	5,91400	
					Subtotal...	10,98600	
						10,98600	

Per tal de validar aquest document consulti la següent adreça:

Codi Segur de Validació e53f5fa36ee34b3aa72427b30ca242bb001

Uri de validació <https://seu.tarrega.cat>

Metadades Origen: Origen administració Estat d'elaboració: Original



JUSTIFICACIÓ DE PREUS

Data: 09/05/24

Pàg.: 10

PARTIDES D'OBRA

NÚM	CODI	UA	DESCRIPCIÓ			PREU
Materials:						
BG49-189P		u	Interrupctor automàtic magnetotèrmic de 10 A d'intensitat nominal, tipus PIA corba C, bipolar (2P), de 6000 A de poder de tall segons UNE-EN 60898, de 2 mòduls DIN de 18 mm d'amplària, per a muntar en perfil DIN	1,000	x	13,43000 = 13,43000
BGWD-0AS2		u	Part proporcional d'accessoris per a interruptors magnetotèrmics	1,000	x	0,49000 = 0,49000
Subtotal...						13,92000 13,92000
DESPESES AUXILIARS 1,50%						0,16479
COST DIRECTE						25,07079
DESPESES INDIRECTES 0,00%						
COST EXECUCIÓ MATERIAL						25,07079
PG47-EOH4		u	Interrupctor automàtic magnetotèrmic de 16 A d'intensitat nominal, tipus PIA corba C, bipolar (2P), de 6000 A de poder de tall segons UNE-EN 60898, de 2 mòduls DIN de 18 mm d'amplària, muntat en perfil DIN	Rend.: 1,000		25,29 €
Mà d'obra:						
A01-FEPD		h	Ajudant electricista	0,200	/R x	25,36000 = 5,07200
A0F-000E		h	Oficial 1a electricista	0,200	/R x	29,57000 = 5,91400
Subtotal...						10,98600 10,98600
Materials:						
BG49-18GI		u	Interrupctor automàtic magnetotèrmic de 16 A d'intensitat nominal, tipus PIA corba C, bipolar (2P), de 6000 A de poder de tall segons UNE-EN 60898, de 2 mòduls DIN de 18 mm d'amplària, per a muntar en perfil DIN	1,000	x	13,65000 = 13,65000
BGWD-0AS2		u	Part proporcional d'accessoris per a interruptors magnetotèrmics	1,000	x	0,49000 = 0,49000
Subtotal...						14,14000 14,14000
DESPESES AUXILIARS 1,50%						0,16479
COST DIRECTE						25,29079
DESPESES INDIRECTES 0,00%						
COST EXECUCIÓ MATERIAL						25,29079
PG47-EOH6		u	Interrupctor automàtic magnetotèrmic de 20 A d'intensitat nominal, tipus PIA corba C, bipolar (2P), de 6000 A de poder de tall segons UNE-EN 60898, de 2 mòduls DIN de 18 mm d'amplària, muntat en perfil DIN	Rend.: 1,000		25,66 €
Mà d'obra:						
A01-FEPD		h	Ajudant electricista	0,200	/R x	25,36000 = 5,07200
A0F-000E		h	Oficial 1a electricista	0,200	/R x	29,57000 = 5,91400
Subtotal...						10,98600 10,98600
Materials:						

Per tal de validar aquest document consulti la següent adreça:

Codi Segur de Validació e53f5fa36ee34b3aa72427b30ca242bb001

Uri de validació <https://seu.tarrega.cat>

Metadades Origen: Origen administració Estat d'elaboració: Original



JUSTIFICACIÓ DE PREUS

Data: 09/05/24

Pàg.: 11

PARTIDES D'OBRA

NÚM	CODI	UA	DESCRIPCIÓ				PREU	
	BG49-18JN	u	Interruptor automàtic magnetotèrmic de 20 A d'intensitat nominal, tipus PIA corba C, bipolar (2P), de 6000 A de poder de tall segons UNE-EN 60898, de 2 mòduls DIN de 18 mm d'amplària, per a muntar en perfil DIN	1,000	x	14,02000 =	14,02000	
	BGWD-0AS2	u	Part proporcional d'accessoris per a interruptors magnetotèrmics	1,000	x	0,49000 =	0,49000	
						Subtotal...	14,51000	
						DESPESES AUXILIARS 1,50%	0,16479	
						COST DIRECTE	25,66079	
						DESPESES INDIRECTES 0,00%		
						COST EXECUCIÓ MATERIAL	25,66079	
						Rend.: 1,000	25,96 €	
	PG47-EOH8	u	Interruptor automàtic magnetotèrmic de 25 A d'intensitat nominal, tipus PIA corba C, bipolar (2P), de 6000 A de poder de tall segons UNE-EN 60898, de 2 mòduls DIN de 18 mm d'amplària, muntat en perfil DIN					
	Mà d'obra:			Unitats		Preu €	Parcial	Import
	A01-FEPD	h	Ajudant electricista	0,200	/R x	25,36000 =	5,07200	
	A0F-000E	h	Oficial 1a electricista	0,200	/R x	29,57000 =	5,91400	
						Subtotal...	10,98600	10,98600
	Materials:							
	BG49-18K1	u	Interruptor automàtic magnetotèrmic de 25 A d'intensitat nominal, tipus PIA corba C, bipolar (2P), de 6000 A de poder de tall segons UNE-EN 60898, de 2 mòduls DIN de 18 mm d'amplària, per a muntar en perfil DIN	1,000	x	14,32000 =	14,32000	
	BGWD-0AS2	u	Part proporcional d'accessoris per a interruptors magnetotèrmics	1,000	x	0,49000 =	0,49000	
						Subtotal...	14,81000	
						DESPESES AUXILIARS 1,50%	0,16479	
						COST DIRECTE	25,96079	
						DESPESES INDIRECTES 0,00%		
						COST EXECUCIÓ MATERIAL	25,96079	
						Rend.: 1,000	47,29 €	
	PG48-EQBX	u	Interruptor automàtic magnetotèrmic de 20 A d'intensitat nominal, tipus ICP-M, bipolar (2P), de 6000 A de poder de tall segons UNE 20317, de 2 mòduls DIN de 18 mm d'amplària, muntat en perfil DIN					
	Mà d'obra:			Unitats		Preu €	Parcial	Import
	A01-FEPD	h	Ajudant electricista	0,200	/R x	25,36000 =	5,07200	
	A0F-000E	h	Oficial 1a electricista	0,200	/R x	29,57000 =	5,91400	
						Subtotal...	10,98600	10,98600
	Materials:							

Per tal de validar aquest document consulti la següent adreça:

Codi Segur de Validació e53f5fa36ee34b3aa72427b30ca242bb001

Uri de validació <https://seu.tarrega.cat>

Metadades Origen: Origen administració Estat d'elaboració: Original



JUSTIFICACIÓ DE PREUS

Data: 09/05/24

Pàg.: 12

PARTIDES D'OBRA

NÚM	CODI	UA	DESCRIPCIÓ				PREU
	BG46-19RA	u	Interruptor automàtic magnetotèrmic, de 20 A d'intensitat nominal, tipus ICP-M, bipolar (2P), de 6000 A de poder de tall segons UNE 20317, de 2 mòduls DIN de 18 mm d'amplària, per a muntar en perfil DIN	1,000	x	35,65000 =	35,65000
	BGWD-0AS2	u	Part proporcional d'accessoris per a interruptors magnetotèrmics	1,000	x	0,49000 =	0,49000
						Subtotal...	36,14000
						DESPESES AUXILIARS 1,50%	0,16479
						COST DIRECTE	47,29079
						DESPESES INDIRECTES 0,00%	
						COST EXECUCIÓ MATERIAL	47,29079
	PG4B-DX37	u	Interruptor diferencial de la classe AC, gamma residencial, de 25 A d'intensitat nominal, bipolar (2P), de sensibilitat 0,03 A, de desconnexió fix instantani, amb botó de test incorporat i indicador mecànic de defecte, construït segons les especificacions de la norma UNE-EN 61008-1, de 2 mòduls DIN de 18 mm d'amplària, muntat en perfil DIN			Rend.: 1,000	44,88 €
	Mà d'obra:			Unitats		Preu €	Parcial
	A01-FEPD	h	Ajudant electricista	0,200	/R x	25,36000 =	5,07200
	A0F-000E	h	Oficial 1a electricista	0,350	/R x	29,57000 =	10,34950
						Subtotal...	15,42150
	Materials:						
	BG4L-09YI	u	Interruptor diferencial de la classe AC, gamma residencial, de 25 A d'intensitat nominal, bipolar (2P), de 0,03 A de sensibilitat, de desconnexió fix instantani, amb botó de test incorporat i indicador mecànic de defecte, construït segons les especificacions de la norma UNE-EN 61008-1, de 2 mòduls DIN de 18 mm d'amplària, per a muntar en perfil DIN	1,000	x	28,79000 =	28,79000
	BGWD-0AS3	u	Part proporcional d'accessoris per a interruptors diferencials	1,000	x	0,44000 =	0,44000
						Subtotal...	29,23000
						DESPESES AUXILIARS 1,50%	0,23132
						COST DIRECTE	44,88282
						DESPESES INDIRECTES 0,00%	
						COST EXECUCIÓ MATERIAL	44,88282
	PY04-5T84	u	Formació d'encast per a petits elements a paret de maó massís, amb mitjans manuals, i collat amb guix B1 i acabat lliscat amb guix C6			Rend.: 1,000	12,69 €
	Mà d'obra:			Unitats		Preu €	Parcial
	A0D-0007	h	Manobre	0,220	/R x	23,88000 =	5,25360
	A0F-000T	h	Oficial 1a paleta	0,250	/R x	28,61000 =	7,15250
						Subtotal...	12,40610
	Materials:						

Per tal de validar aquest document consulti la següent adreça:

Codi Segur de Validació e53f5fa36ee34b3aa72427b30ca242bb001

Url de validació <https://seu.tarrega.cat>

Metadades Origen: Origen administració Estat d'elaboració: Original



JUSTIFICACIÓ DE PREUS

Data: 09/05/24

Pàg.: 13

PARTIDES D'OBRA

NÚM	CODI	UA	DESCRIPCIÓ				PREU
	B011-05ME	m3	Aigua	0,001	x	1,62000 =	0,00162
	B059-06FN	kg	Guix de designació C6/20/2, segons la norma UNE-EN 13279-1	0,00505	x	0,18000 =	0,00091
	B059-06FO	kg	Guix de designació B1/20/2, segons la norma UNE-EN 13279-1	0,505	x	0,18000 =	0,09090
						Subtotal...	0,09343
						DESPESES AUXILIARS 1,50%	0,18609
						COST DIRECTE	12,68562
						DESPESES INDIRECTES 0,00%	
						COST EXECUCIÓ MATERIAL	12,68562
	PY05-5CIV	m	Obertura de regata en paret de maó massís, amb mitjans manuals i tapada amb guix B1 i acabat lliscat amb guix C6			Rend.: 1,000	10,10 €
	Mà d'obra:			Unitats		Preu €	Parcial
	A0D-0007	h	Manobre	0,250	/R x	23,88000 =	5,97000
	A0F-000T	h	Oficial 1a paleta	0,120	/R x	28,61000 =	3,43320
						Subtotal...	9,40320
	Materials:						
	B011-05ME	m3	Aigua	0,002	x	1,62000 =	0,00324
	B059-06FN	kg	Guix de designació C6/20/2, segons la norma UNE-EN 13279-1	0,0404	x	0,18000 =	0,00727
	B059-06FO	kg	Guix de designació B1/20/2, segons la norma UNE-EN 13279-1	3,030	x	0,18000 =	0,54540
						Subtotal...	0,55591
						DESPESES AUXILIARS 1,50%	0,14105
						COST DIRECTE	10,10016
						DESPESES INDIRECTES 0,00%	
						COST EXECUCIÓ MATERIAL	10,10016
P- 1	AJUDA	u	Ajudes ram de paleta			Rend.: 1,000	1.000,00 €
P- 2	B03	u	Subministrament i col·locació de balconera de fusta practicable de dues fulles amb vidre de càmera 4+16+6 baix emisiu, amb tapajuntes recte de 70 mm Mida: 1050x2400			Rend.: 1,000	1.266,30 €
P- 3	B04	u	Subministrament i col·locació de balconera de fusta practicable de dues fulles amb vidre de càmera de 4+16+6 baix emisiu, amb tapajuntes recte de 70 mm Mida: 1200x2400			Rend.: 1,000	1.293,80 €

Per tal de validar aquest document consulti la següent adreça:

Codi Segur de Validació e53f5fa36ee34b3aa72427b30ca242bb001

Url de validació <https://seu.tarrega.cat>

Metadades Origen: Origen administració Estat d'elaboració: Original



JUSTIFICACIÓ DE PREUS

Data: 09/05/24

Pàg.: 14

PARTIDES D'OBRA

NÚM	CODI	UA	DESCRIPCIÓ	Rend.: 1,000	PREU		
P- 4	B07	u	Subministrament i col·locació de balconera de fusta practicable de dues fulles amb vidre de càmera de 4+16+6 baix emissiu, amb tapajuntes recte de 70 mm Mida; 1000x1920		1.121,24 €		
P- 5	B08	u	Subministrament i col·locació de balconera de fusta practicable d'una fulla amb vidre de càmera de 4+16+6 baix emissiu, amb tapajuntes recte de 70 mm Mida; 730x2220		924,06 €		
P- 6	B01AJ01	u	Subministrament i col·locació de balconera de fusta practicable de dues fulles amb vidre de càmera de 4+16+6 baix emissiu, amb tapajuntes de 70mm. Mida 1150x2400		1.293,80 €		
P- 7	B05AJ01	u	Subministrament i col·locació de balconera de fusta practicable de dues fulles amb vidre de càmera 4+16+6 baix emissiu, amb tapajuntes recte de 70 mm Mida; 1220x2220		1.275,12 €		
P- 8	B09AJ01	u	Subministrament i col·locació de finestra de fusta practicable de dues fulles amb vidre de càmera de 4+16+6 baix emissiu, amb tapajuntes recte de 70 mm Mida; 1500x1300		1.007,05 €		
P- 9	B10	u	Subministrament i col·locació de finestra de fusta oscil·lobatent d'un full amb vidre de càmera de 4+16+6 baix emissiu, amb tapajuntes recte de 70 mm Mida; 900x1000		703,39 €		
P- 10	B11	u	Subministrament i col·locació de balconera de fusta practicable de dues fulles amb vidre de càmera de 4+16+6 baix emissiu, amb tapajuntes recte de 70 mm Mida; 1130x1920		1.175,74 €		
P- 11	B12	u	Subministrament i col·locació de balconera de fusta practicable de dues fulles amb vidre de càmera de 4+16+6 baix emissiu de la serie , amb tapajuntes recte de 70 mm Mida; 1050x1920		1.145,64 €		
P- 12	CABLEILU	pa	Cable elèctric il·luminació		500,00 €		
P- 13	CABLERJ45	ml	Subministre i col·locació de cable de xarxa de 4 parells categoria 6 U/FTP DCA 305m		2,04 €		
	Mà d'obra:			Unitats	Preu €	Parcial	Import
	A01-FEPH	h	Ajudant muntador	0,030 /R x	25,40000 =	0,76200	
	A0F-000R	h	Oficial 1a muntador	0,030 /R x	20,57000 =	0,61710	
					Subtotal...	1,37910	1,37910
	Altres:						
	RJ45C6	m	Cable c6 u/utp dca 305m rj45	1,000 x	0,66000 =	0,66000	

Per tal de validar aquest document consulti la següent adreça:

Codi Segur de Validació e53f5fa36ee34b3aa72427b30ca242bb001

Uri de validació <https://seu.tarrega.cat>

Metadades Origen: Origen administració Estat d'elaboració: Original



JUSTIFICACIÓ DE PREUS

Data: 09/05/24

Pàg.: 15

PARTIDES D'OBRA

NÚM	CODI	UA	DESCRIPCIÓ			PREU	
				Subtotal...	0,66000	0,66000	
				COST DIRECTE		2,03910	
				DESPESES INDIRECTES 0,00%			
				COST EXECUCIÓ MATERIAL		2,03910	
P- 14	CABLEH07Z1	ml	Cable elèctric H07Z1-K CPR 2,5	Rend.: 1,000		1,44 €	
				Unitats	Preu €	Parcial	Import
	Mà d'obra:						
	A01-FEPD	h	Ajudant electricista	0,012 /R x	25,36000 =	0,30432	
	A0F-000E	h	Oficial 1a electricista	0,012 /R x	29,57000 =	0,35484	
				Subtotal...		0,65916	0,65916
	Altres:						
	BG35-06F2	ml	Cable H07Z1-K CPR 2.5	1,000 x	0,78000 =	0,78000	
				Subtotal...		0,78000	0,78000
				COST DIRECTE		1,43916	
				DESPESES INDIRECTES 0,00%			
				COST EXECUCIÓ MATERIAL		1,43916	
P- 15	INSPEC	u	Inspecció d'escales existents	Rend.: 1,000			1.500,00 €
P- 16	INSTAL2	u	Nova línia elèctrica desde màquines exteriors a bombes de calor	Rend.: 1,000			500,00 €
P- 17	MULTI	u	Instal·lació i subministre de bomba de calor MUNDOCLIMA 2X1 (2.5+2.5) per despatx 5 i sala emmagatzematge i la màquina exterior situada a la planta primera amb una potencia total de 5kw	Rend.: 1,000			2.277,31 €
P- 18	MULTI2	u	Instal·lació i subministre de bomba de calor MUNDOCLIMA 2X1 (3.5+2.5) per despatx 3 i 4 i la màquina exterior situada a la planta primera amb una potencia total de 5 kw	Rend.: 1,000			2.336,13 €
P- 19	P2140-4RRL	u	Arrencada de full i bastiment de finestra amb mitjans manuals i càrrega manual sobre camió o contenidor	Rend.: 1,000			24,24 €
				Unitats	Preu €	Parcial	Import
	Mà d'obra:						
	A0D-0007	h	Manobre	1,000 /R x	23,88000 =	23,88000	
				Subtotal...		23,88000	23,88000

Per tal de validar aquest document consulti la següent adreça:

Codi Segur de Validació e53f5fa36ee34b3aa72427b30ca242bb001

Url de validació <https://seu.tarrega.cat>

Metadades Origen: Origen administració Estat d'elaboració: Original



JUSTIFICACIÓ DE PREUS

Data: 09/05/24

Pàg.: 16

PARTIDES D'OBRA

NÚM	CODI	UA	DESCRIPCIÓ		PREU		
				DESPESES AUXILIARS 1,50%	0,35820		
				COST DIRECTE	24,23820		
				DESPESES INDIRECTES 0,00%			
				COST EXECUCIÓ MATERIAL	24,23820		
P- 20	P2140-4RRM	u	Arrencada de full i bastiment de balconera amb mitjans manuals i càrrega manual sobre camió o contenidor	Rend.: 1,000	24,24 €		
	Mà d'obra:			Unitats	Preu €	Parcial	Import
	A0D-0007	h	Manobre	1,000 /R x	23,88000 =	23,88000	
				Subtotal...		23,88000	23,88000
				DESPESES AUXILIARS 1,50%	0,35820		
				COST DIRECTE	24,23820		
				DESPESES INDIRECTES 0,00%			
				COST EXECUCIÓ MATERIAL	24,23820		
P- 21	P2140-H8DU	u	Desmuntatge de fulla de porta interior de fusta de 2 m2 de superfície, com a màxim, amb recuperació de ferramentes, amb mitjans manuals, aplec de material per a la seva reutilització o restauració i càrrega de runa sobre camió o contenidor	Rend.: 1,000	24,05 €		
	Mà d'obra:			Unitats	Preu €	Parcial	Import
	A0D-0007	h	Manobre	0,700 /R x	23,88000 =	16,71600	
	A0F-000K	h	Oficial 1a fuster	0,350 /R x	19,95000 =	6,98250	
				Subtotal...		23,69850	23,69850
				DESPESES AUXILIARS 1,50%	0,35548		
				COST DIRECTE	24,05398		
				DESPESES INDIRECTES 0,00%			
				COST EXECUCIÓ MATERIAL	24,05398		
P- 22	P2142-4RMM	m2	Arrencada d'enrajolat en parament vertical, amb mitjans manuals i càrrega manual de runa sobre camió o contenidor	Rend.: 1,000	11,15 €		
	Mà d'obra:			Unitats	Preu €	Parcial	Import
	A0D-0007	h	Manobre	0,460 /R x	23,88000 =	10,98480	
				Subtotal...		10,98480	10,98480
				DESPESES AUXILIARS 1,50%	0,16477		
				COST DIRECTE	11,14957		
				DESPESES INDIRECTES 0,00%			

Per tal de validar aquest document consulti la següent adreça:

Codi Segur de Validació e53f5fa36ee34b3aa72427b30ca242bb001

Uri de validació <https://seu.tarrega.cat>

Metadades Origen: Origen administració Estat d'elaboració: Original



JUSTIFICACIÓ DE PREUS

Data: 09/05/24

Pàg.: 17

PARTIDES D'OBRA

NÚM	CODI	UA	DESCRIPCIÓ	COST EXECUCIÓ MATERIAL			PREU
							11,14957
P- 23	P214T-4RQC	m2	Enderroc de paredó de ceràmica 10-20 cm de gruix, amb mitjans manuals i càrrega manual de runa sobre camió o contenidor	Rend.: 1,000			8,48 €
	Mà d'obra:			Unitats	Preu €	Parcial	Import
	A0D-0007	h	Manobre	0,350 /R x	23,88000 =	8,35800	
				Subtotal...		8,35800	8,35800
				DESPESES AUXILIARS 1,50%			0,12537
				COST DIRECTE			8,48337
				DESPESES INDIRECTES 0,00%			
				COST EXECUCIÓ MATERIAL			8,48337
P- 24	P2R5-DT1E	m3	Transport de residus a instal·lació autoritzada de gestió de residus, amb camió de 12 t i temps d'espera per a la càrrega a màquina, amb un recorregut de més de 5 i fins a 10 km	Rend.: 1,000			6,57 €
	Maquinària:			Unitats	Preu €	Parcial	Import
	C154-003M	h	Camió per a transport de 12 t	0,127 /R x	51,73000 =	6,56971	
				Subtotal...		6,56971	6,56971
				COST DIRECTE			6,56971
				DESPESES INDIRECTES 0,00%			
				COST EXECUCIÓ MATERIAL			6,56971
P- 25	P2RA-EU5N	m3	Disposició controlada en centre de reciclatge de residus barrejats no perillosos amb una densitat 0,17 t/m3, procedents de construcció o demolició, amb codi 17 09 04 segons la Llista Europea de Residus	Rend.: 1,000			17,00 €
	Materials:			Unitats	Preu €	Parcial	Import
	B2RA-28TO	t	Disposició controlada en centre de reciclatge de residus barrejats no perillosos amb una densitat 0,17 t/m3, procedents de construcció o demolició, amb codi 17 09 04 segons la Llista Europea de Residus	0,170 x	100,00000 =	17,00000	
				Subtotal...		17,00000	17,00000
				COST DIRECTE			17,00000
				DESPESES INDIRECTES 0,00%			
				COST EXECUCIÓ MATERIAL			17,00000

Per tal de validar aquest document consulti la següent adreça:

Codi Segur de Validació e53f5fa36ee34b3aa72427b30ca242bb001

Url de validació <https://seu.tarrega.cat>

Metadades Origen: Origen administració Estat d'elaboració: Original



JUSTIFICACIÓ DE PREUS

Data: 09/05/24

Pàg.: 18

PARTIDES D'OBRA

NÚM	CODI	UA	DESCRIPCIÓ				PREU
P- 26	P653-8I93	m2	Envà de plaques de guix laminat format per estructura doble normal amb perfil·leria de planxa d'acer galvanitzat, amb un gruix total de l'envà de 121 mm, muntants cada 400 mm de 48 mm d'amplària i canals de 48 mm d'amplària, 1 placa amb duresa superficial (I) de 12,5 mm de gruix en cada cara, fixades mecànicament	Rend.: 1,000			48,09 €
	Mà d'obra:			Unitats	Preu €	Parcial	Import
	A01-FEP3	h	Ajudant col·locador	0,110 /R x	17,07000 =	1,87770	
	A0F-000D	h	Oficial 1a col·locador	0,110 /R x	28,61000 =	3,14710	
					Subtotal...	5,02480	5,02480
	Materials:						
	B0AO-07II	u	Tac de niló de 6 a 8 mm, amb vis	12,000 x	0,21000 =	2,52000	
	B0AQ-07EX	cu	Visos, d'acer galvanitzats	0,150 x	3,54000 =	0,53100	
	B0AQ-07GR	cu	Visos per a plaques de guix laminat	0,420 x	11,41000 =	4,79220	
	B0CC0-21OZ	m2	Placa de guix laminat amb duresa superficial (I) i gruix 12,5 mm, amb vora afinada (BA), segons la norma UNE-EN 520	2,060 x	11,16000 =	22,98960	
	B6B0-1BTM	m	Banda acústica autoadhesiva fins a 50 mm d'amplària per a junts de plaques de guix laminat	0,940 x	0,72000 =	0,67680	
	B6B1-0KK3	m	Canal de planxa d'acer galvanitzat, en paraments horitzontals amb perfils 48 mm d'amplària	1,995 x	1,07000 =	2,13465	
	B6B1-0KK7	m	Muntant de planxa d'acer galvanitzat, en paraments verticals amb perfils 48 mm d'amplària	7,350 x	1,10000 =	8,08500	
	B7J1-0SL0	m	Cinta de paper resistent per a junts de plaques de guix laminat	4,000 x	0,04000 =	0,16000	
	B7J6-0GSL	kg	Massilla per a junt de plaques de cartró-guix	0,800 x	1,37000 =	1,09600	
					Subtotal...	42,98525	42,98525
					DESPESES AUXILIARS 1,50%		0,07537
					COST DIRECTE		48,08542
					DESPESES INDIRECTES 0,00%		
					COST EXECUCIÓ MATERIAL		48,08542
P- 27	P811-3FBV	m2	Arrebossat a bona vista sobre parament vertical interior, a 3,00 m d'alçària, com a màxim, amb morter de ciment per a ús corrent (GP), de designació CSII-W0, segons UNE-EN 998-1, remolinat	Rend.: 1,000			22,92 €
	Mà d'obra:			Unitats	Preu €	Parcial	Import
	A0D-0007	h	Manobre	0,275 /R x	23,88000 =	6,56700	
	A0F-000T	h	Oficial 1a paleta	0,506 /R x	28,61000 =	14,47666	
					Subtotal...	21,04366	21,04366
	Maquinària:						
	C17A-00JL	h	Mesclador continu per a morter preparat en sacs	0,253 /R x	1,42000 =	0,35926	
					Subtotal...	0,35926	0,35926
	Materials:						
	B011-05ME	m3	Aigua	0,0071 x	1,62000 =	0,01150	

Per tal de validar aquest document consulti la següent adreça:

Codi Segur de Validació e53f5fa36ee34b3aa72427b30ca242bb001

Uri de validació <https://seu.tarrega.cat>

Metadades Origen: Origen administració Estat d'elaboració: Original



JUSTIFICACIÓ DE PREUS

Data: 09/05/24

Pàg.: 19

PARTIDES D'OBRA

NÚM	CODI	UA	DESCRIPCIÓ				PREU	
	B811-1ZWW	t	Morter de ciment per a ús corrent (GP), de designació CSII-W0, segons UNE-EN 998-1, en sacs	0,0227	x	42,97000 =	0,97542	
						Subtotal...	0,98692 0,98692	
						DESPESES AUXILIARS 2,50%	0,52609	
						COST DIRECTE	22,91593	
						DESPESES INDIRECTES 0,00%		
						COST EXECUCIÓ MATERIAL	22,91593	
P- 28	P824-3RDI	m2	Enrajolat de parament vertical interior a una alçària <= 3 m amb rajola de gres porcellànic premstat sense esmaltar ni polir de forma rectangular o quadrada, de 6 a 15 peces/m2, preu alt, grup Bla (UNE-EN 14411), col·locades amb adhesiu per a rajola ceràmica C2 TE (UNE-EN 12004) i rejuntat amb beurada CG2 (UNE-EN 13888)			Rend.: 1,000	41,69 €	
				Unitats		Preu €	Parcial	Import
	Mà d'obra:							
	A0D-0007	h	Manobre	0,120	/R x	23,88000 =	2,86560	
	A0F-000D	h	Oficial 1a col·locador	0,360	/R x	28,61000 =	10,29960	
						Subtotal...	13,16520	13,16520
	Materials:							
	B053-1VF9	kg	Material per a rejuntat de rajoles ceràmiques CG2 segons norma UNE-EN 13888, de color	0,705	x	0,90000 =	0,63450	
	B094-06TL	kg	Adhesiu cimentós tipus C2 TE segons norma UNE-EN 12004	4,9028	x	0,85000 =	4,16738	
	B0FG2-0GOX	m2	Rajola de gres porcellànic premstat sense esmaltar ni polir de forma rectangular o quadrada, de 6 a 15 peces/m2, preu alt, grup Bla (UNE-EN 14411)	1,100	x	21,27000 =	23,39700	
						Subtotal...	28,19888	28,19888
						DESPESES AUXILIARS 2,50%	0,32913	
						COST DIRECTE	41,69321	
						DESPESES INDIRECTES 0,00%		
						COST EXECUCIÓ MATERIAL	41,69321	
P- 29	P89I-4V8R	m2	Pintat de parament horitzontal de guix, amb pintura plàstica amb acabat llis, amb una capa segelladora i dues d'acabat			Rend.: 1,000	12,99 €	
				Unitats		Preu €	Parcial	Import
	Mà d'obra:							
	A01-FEP9	h	Ajudant pintor	0,200	/R x	25,40000 =	5,08000	
	A0F-000V	h	Oficial 1a pintor	0,200	/R x	28,61000 =	5,72200	
						Subtotal...	10,80200	10,80200
	Materials:							
	B896-HYAR	kg	Pintura plàstica, per a interiors	0,3978	x	3,42000 =	1,36048	
	B8ZM-0P35	kg	Segelladora	0,153	x	4,38000 =	0,67014	
						Subtotal...	2,03062	2,03062

Per tal de validar aquest document consulti la següent adreça:

Codi Segur de Validació e53f5fa36ee34b3aa72427b30ca242bb001

Uri de validació <https://seu.tarrega.cat>

Metadades Origen: Origen administració Estat d'elaboració: Original



JUSTIFICACIÓ DE PREUS

Data: 09/05/24

Pàg.: 20

PARTIDES D'OBRA

NÚM	CODI	UA	DESCRIPCIÓ	PREU				
				DESPESES AUXILIARS	1,50%		0,16203	
				COST DIRECTE			12,99465	
				DESPESES INDIRECTES	0,00%			
				COST EXECUCIÓ MATERIAL			12,99465	
P- 30	P89I-4V8T	m2	Pintat de parament vertical de guix, amb pintura plàstica amb acabat llis, amb una capa segelladora i dues d'acabat	Rend.: 1,000				12,99 €
	Mà d'obra:			Unitats	Preu €	Parcial	Import	
	A01-FEP9	h	Ajudant pintor	0,200 /R x	25,40000 =	5,08000		
	A0F-000V	h	Oficial 1a pintor	0,200 /R x	28,61000 =	5,72200		
					Subtotal...	10,80200	10,80200	
	Materials:							
	B896-HYAR	kg	Pintura plàstica, per a interiors	0,3978 x	3,42000 =	1,36048		
	B8ZM-0P35	kg	Segelladora	0,153 x	4,38000 =	0,67014		
					Subtotal...	2,03062	2,03062	
				DESPESES AUXILIARS	1,50%		0,16203	
				COST DIRECTE			12,99465	
				DESPESES INDIRECTES	0,00%			
				COST EXECUCIÓ MATERIAL			12,99465	
P- 31	P9D5-3620	m2	Paviment interior, de rajola de gres extruït esmaltat, grup AI/Alla (UNE-EN 14411), de forma rectangular o quadrada, preu alt, de 16 a 25 peces/m2, Indeterminat col·locades amb adhesiu per a rajola ceràmica C1 (UNE-EN 12004) i rejuntat amb beurada CG1 (UNE-EN 13888)	Rend.: 1,000				37,45 €
	Mà d'obra:			Unitats	Preu €	Parcial	Import	
	A01-FEP3	h	Ajudant col·locador	0,200 /R x	17,07000 =	3,41400		
	A0D-0007	h	Manobre	0,030 /R x	23,88000 =	0,71640		
	A0F-000D	h	Oficial 1a col·locador	0,500 /R x	28,61000 =	14,30500		
					Subtotal...	18,43540	18,43540	
	Materials:							
	B053-1VF8	kg	Material per a rejuntat de rajoles ceràmiques CG1 segons norma UNE-EN 13888, de color	1,425 x	0,34000 =	0,48450		
	B094-06TJ	kg	Adhesiu cimentós tipus C1 Indeterminat segons norma UNE-EN 12004	7,0035 x	0,31000 =	2,17109		
	B0FG2-0GNP	m2	Rajola de gres extruït esmaltat de forma rectangular o quadrada, de 16 a 25 peces/m2, preu alt, grup AI-Alla (UNE-EN 14411)	1,020 x	15,77000 =	16,08540		
					Subtotal...	18,74099	18,74099	

Per tal de validar aquest document consulti la següent adreça:

Codi Segur de Validació e53f5fa36ee34b3aa72427b30ca242bb001

Uri de validació <https://seu.tarrega.cat>

Metadades Origen: Origen administració Estat d'elaboració: Original



JUSTIFICACIÓ DE PREUS

Data: 09/05/24

Pàg.: 21

PARTIDES D'OBRA

NÚM	CODI	UA	DESCRIPCIÓ	PREU
			DESPESES AUXILIARS 1,50%	0,27653
			COST DIRECTE	37,45292
			DESPESES INDIRECTES 0,00%	
			COST EXECUCIÓ MATERIAL	37,45292
P- 32	PAL	u	Petit material de fontaneria	Rend.: 1,000 500,00 €
P- 33	PAN0-36U8	u	Bastiment de base de 3/4 per a porta de fusta per a una llum de bastiment de 80 cm d'amplària i 200 cm d'alçària	Rend.: 1,000 28,43 €
	Materials:			Unitats Preu € Parcial Import
	BAN1-0TZW	u	Bastiment de base de 3/4 per a porta de fusta, per a una llum de bastiment de 80 cm d'amplària i de 200 cm d'alçària	1,000 x 28,43000 = 28,43000
			Subtotal...	28,43000 28,43000
			COST DIRECTE	28,43000
			DESPESES INDIRECTES 0,00%	
			COST EXECUCIÓ MATERIAL	28,43000
P- 34	PAN6-BFX5	u	Caixa i bastiment de base per a porta corredissa encastada d'acer galvanitzat, d'1 fulla de 80x 210 cm de llum de pas, per a acabat amb plaques de guix laminat, muntada	Rend.: 1,000 180,06 €
	Mà d'obra:			Unitats Preu € Parcial Import
	A0F-000R	h	Oficial 1a muntador	0,600 /R x 20,57000 = 12,34200
			Subtotal...	12,34200 12,34200
	Materials:			Unitats Preu € Parcial Import
	BAN7-2PYB	u	Caixa i bastiment de base per a porta corredissa encastada d'acer galvanitzat, d'1 fulla de 80x 210 cm de llum de pas, per a acabat amb plaques de guix laminat	1,000 x 167,53000 = 167,53000
			Subtotal...	167,53000 167,53000
			DESPESES AUXILIARS 1,50%	0,18513
			COST DIRECTE	180,05713
			DESPESES INDIRECTES 0,00%	
			COST EXECUCIÓ MATERIAL	180,05713

Per tal de validar aquest document consulti la següent adreça:

Codi Segur de Validació e53f5fa36ee34b3aa72427b30ca242bb001

Uri de validació <https://seu.tarrega.cat>

Metadades Origen: Origen administració Estat d'elaboració: Original



JUSTIFICACIÓ DE PREUS

Data: 09/05/24

Pàg.: 22

PARTIDES D'OBRA

NÚM	CODI	UA	DESCRIPCIÓ	PREU
P- 35	PAQA-BG5P	u	Fulla per a porta corredissa encastada amb una llum de pas de 80x 210 cm, de cares llises, acabat superficial ambde DM lacat, ferratges de preu mitjà i folrat del bastiment de base amb fusta del mateix tipus, fixada a les guies de la caixa encastada	Rend.: 1,000 171,45 €
	Mà d'obra:			Unitats Preu € Parcial Import
	A01-FEP6	h	Ajudant fuster	0,060 /R x 25,60000 = 1,53600
	A0F-000K	h	Oficial 1a fuster	1,200 /R x 19,95000 = 23,94000
				Subtotal... 25,47600 25,47600
	Materials:			
	BAQ7-2Q2E	u	Fulla per a porta interior de 40 mm de gruix, per a una llum de 80x 210 cm, de cares llises amb acabat lacat	1,000 x 62,67000 = 62,67000
	BAS0-0ZFS	u	Ferramenta per a porta d'interior d'una fulla corredissa, de preu mitjà	1,000 x 8,24000 = 8,24000
	BAZ2-2QCS	u	Galze per a porta corredissa encastada per a una llum de pas de 80x 210cm, de DM lacat, per a 1 fulla	1,000 x 74,43000 = 74,43000
				Subtotal... 145,34000 145,34000
			DESPESES AUXILIARS 2,50%	0,63690
			COST DIRECTE	171,45290
			DESPESES INDIRECTES 0,00%	
			COST EXECUCIÓ MATERIAL	171,45290
P- 36	PAQB-B6P6	u	Porta block de fulles batents de fusta per a interior, batent, de 35 mm de gruix, amb una llum de pas de 80 cm d'amplària i 210 cm d'alçària, per a un gruix de bastiment de 10 cm, com a màxim, acabat HPL, amb fulla cares llises de tauler aglomerat hidròfug xapat, galzes i tapajunts de MDF xapat, ribet de goma, ferramenta de penjar, pany de cop, amb joc de manetes, acer inoxidable 1.4301 (AISI 304), amb placa petita, de preu alt	Rend.: 1,000 362,62 €
	Mà d'obra:			Unitats Preu € Parcial Import
	A01-FEP6	h	Ajudant fuster	0,075 /R x 25,60000 = 1,92000
	A0F-000K	h	Oficial 1a fuster	1,500 /R x 19,95000 = 29,92500
				Subtotal... 31,84500 31,84500
	Materials:			
	BAQ8-2P6X	u	Porta block de fulles batents de fusta per a interior, batent, de 35 mm de gruix, amb una llum de pas de 80 cm d'amplària i 210 cm d'alçària, per a un gruix de bastiment de 10 cm, com a màxim, acabat HPL, amb fulla cares llises de tauler aglomerat hidròfug xapat, galzes i tapajunts de MDF xapat, ribet de goma, ferramenta de penjar, pany de cop	1,000 x 301,46000 = 301,46000
	BAZ4-2PZ2	u	Joc de manetes, acer inoxidable 1.4301 (AISI 304), amb placa petita, de preu alt	1,000 x 28,84000 = 28,84000
				Subtotal... 330,30000 330,30000

Per tal de validar aquest document consulti la següent adreça:

Codi Segur de Validació e53f5fa36ee34b3aa72427b30ca242bb001

Uri de validació <https://seu.tarrega.cat>

Metadades Origen: Origen administració Estat d'elaboració: Original



JUSTIFICACIÓ DE PREUS

Data: 09/05/24

Pàg.: 23

PARTIDES D'OBRA

NÚM	CODI	UA	DESCRIPCIÓ	PREU
			DESPESES AUXILIARS 1,50%	0,47768
			COST DIRECTE	362,62268
			DESPESES INDIRECTES 0,00%	
			COST EXECUCIÓ MATERIAL	362,62268

P- 37 PG04-61UL u Quadre de comandament i protecció de l'interior de l'habitatge, per a instal·lació d'electrificació bàsica amb 5 circuits, amb interruptor automàtic magnetotèrmic tipus ICP-M de 20 A d'intensitat nominal, interruptor diferencial de 25 A d'intensitat nominal i interruptors de protecció magnetotèrmica a cada circuit, col·locat en caixa de dotze mòduls de material autoextingible, amb porta, encastada, inclou l'obertura de regates i formació de petits encastaments, tub de PVC de DN 32 mm, connexió amb el comptador amb conductors de coure H07V-R de 16 mm2 de secció, i cablejat intern de la caixa amb conductor de coure H07V-R de 6 mm2 de secció **Rend.: 1,000 314,43 €**

Partides d'obra:			Unitats	Preu €	Parcial	Import
PG1A-DGLR	u	Caixa per a quadre de comandaments i protecció, de material autoextingible, amb porta, per a dotze mòduls i encastada	1,000	x 25,45059 =	25,45059	
PG2N-EUJP	m	Tub flexible corrugat de PVC, de 32 mm de diàmetre nominal, aïllant i no propagador de la flama, resistència a l'impacte d'1 J, resistència a compressió de 320 N i una rigidesa dielèctrica de 2000 V, muntat encastat	1,000	x 1,63762 =	1,63762	
PG35-DYDL	m	Cable amb conductor de coure de tensió assignada inferior o igual a 450/750 V, de designació H07V-R, construcció segons norma UNE-EN 50525-2-31, unipolar, de secció 1x6 mm2, amb aïllament de PVC, classe de reacció al foc Eca segons la norma UNE-EN 50575, col·locat en tub	2,000	x 3,37256 =	6,74512	
PG35-DYDZ	m	Cable amb conductor de coure de tensió assignada inferior o igual a 450/750 V, de designació H07V-R, construcció segons norma UNE-EN 50525-2-31, unipolar, de secció 1x16 mm2, amb aïllament de PVC, classe de reacció al foc Eca segons la norma UNE-EN 50575, col·locat en tub	3,000	x 5,81710 =	17,45130	
PG47-EOH2	u	Interruptor automàtic magnetotèrmic de 10 A d'intensitat nominal, tipus PIA corba C, bipolar (2P), de 6000 A de poder de tall segons UNE-EN 60898, de 2 mòduls DIN de 18 mm d'amplària, muntat en perfil DIN	1,000	x 25,07079 =	25,07079	
PG47-EOH4	u	Interruptor automàtic magnetotèrmic de 16 A d'intensitat nominal, tipus PIA corba C, bipolar (2P), de 6000 A de poder de tall segons UNE-EN 60898, de 2 mòduls DIN de 18 mm d'amplària, muntat en perfil DIN	2,000	x 25,29079 =	50,58158	
PG47-EOH6	u	Interruptor automàtic magnetotèrmic de 20 A d'intensitat nominal, tipus PIA corba C, bipolar (2P), de 6000 A de poder de tall segons UNE-EN 60898, de 2 mòduls DIN de 18 mm d'amplària, muntat en perfil DIN	1,000	x 25,66079 =	25,66079	

Per tal de validar aquest document consulti la següent adreça:

Codi Segur de Validació e53f5fa36ee34b3aa72427b30ca242bb001

Uri de validació <https://seu.tarrega.cat>

Metadades Origen: Origen administració Estat d'elaboració: Original



JUSTIFICACIÓ DE PREUS

Data: 09/05/24

Pàg.: 24

PARTIDES D'OBRA

NÚM	CODI	UA	DESCRIPCIÓ				PREU	
	PG47-EOH8	u	Interruptor automàtic magnetotèrmic de 25 A d'intensitat nominal, tipus PIA corba C, bipolar (2P), de 6000 A de poder de tall segons UNE-EN 60898, de 2 mòduls DIN de 18 mm d'amplària, muntat en perfil DIN	2,000	x	25,96079 =	51,92158	
	PG48-EQBX	u	Interruptor automàtic magnetotèrmic de 20 A d'intensitat nominal, tipus ICP-M, bipolar (2P), de 6000 A de poder de tall segons UNE 20317, de 2 mòduls DIN de 18 mm d'amplària, muntat en perfil DIN	1,000	x	47,29079 =	47,29079	
	PG4B-DX37	u	Interruptor diferencial de la classe AC, gamma residencial, de 25 A d'intensitat nominal, bipolar (2P), de sensibilitat 0,03 A, de desconexió fix instantani, amb botó de test incorporat i indicador mecànic de defecte, construït segons les especificacions de la norma UNE-EN 61008-1, de 2 mòduls DIN de 18 mm d'amplària, muntat en perfil DIN	1,000	x	44,88282 =	44,88282	
	PY04-5T84	u	Formació d'encast per a petits elements a paret de maó massís, amb mitjans manuals, i collat amb guix B1 i acabat lliscat amb guix C6	1,000	x	12,68562 =	12,68562	
	PY05-5CIV	m	Obertura de regata en paret de maó massís, amb mitjans manuals i tapada amb guix B1 i acabat lliscat amb guix C6	0,500	x	10,10016 =	5,05008	
Subtotal...							314,42868	314,42868
COST DIRECTE								314,42868
DESPESES INDIRECTES 0,00%								
COST EXECUCIÓ MATERIAL								314,42868
P- 38	PG10-DB3I	u	Armari metàl·lic des de 300x400x180 fins a 500x600x180 mm, per a servei interior, encastat	Rend.: 1,000			104,21 €	
	Mà d'obra:			Unitats		Preu €	Parcial	Import
	A01-FEPD	h	Ajudant electricista	0,350	/R x	25,36000 =	8,87600	
	A0F-000E	h	Oficial 1a electricista	0,250	/R x	29,57000 =	7,39250	
Subtotal...							16,26850	16,26850
	Materials:							
	BG10-0G4F	u	Armari metàl·lic des de 300x400x180 fins a 500x600x180 mm, per a servei interior	1,000	x	83,21000 =	83,21000	
	BGW0-0950	u	Part proporcional d'accessoris per a armaris metàl·lics	1,000	x	4,49000 =	4,49000	
Subtotal...							87,70000	87,70000
DESPESES AUXILIARS 1,50%								0,24403
COST DIRECTE								104,21253
DESPESES INDIRECTES 0,00%								
COST EXECUCIÓ MATERIAL								104,21253

Per tal de validar aquest document consulti la següent adreça:

Codi Segur de Validació e53f5fa36ee34b3aa72427b30ca242bb001

Uri de validació <https://seu.tarrega.cat>

Metadades Origen: Origen administració Estat d'elaboració: Original



JUSTIFICACIÓ DE PREUS

Data: 09/05/24

Pàg.: 25

PARTIDES D'OBRA

NÚM	CODI	UA	DESCRIPCIÓ	PREU
P- 39	PG25-MADA	m	Canal aïllant de PVC, amb 1 tapa per a distribució, de 40x40 mm, amb 1 compartiment, de color gris, resistència a la penetració d'objectes sòlids IP4X, protecció mecànica contra impactes IK10, no propagador de la flama, obertura de la tapa amb eina especial, de temperatura de servei de -5°C a +60°C, d'acord amb la norma UNE-EN 50085-2-1, en façana	Rend.: 1,000 10,99 €
	Mà d'obra:			Unitats Preu € Parcial Import
	A01-FEPD	h	Ajudant electricista	0,060 /R x 25,36000 = 1,52160
	A0F-000E	h	Oficial 1a electricista	0,120 /R x 29,57000 = 3,54840
				Subtotal... 5,07000 5,07000
	Materials:			
	BG23-2IXP	m	Canal aïllant de PVC, amb 1 tapa per a distribució, de 40x40 mm, amb 1 compartiment com a màxim, de color gris, protecció mecànica contra impactes IK10, no propagador de la flama, obertura de la tapa amb eina especial, de temperatura de servei de -5°C a +60°C, d'acord amb la norma UNE-EN 50085-2-1	1,020 x 4,60000 = 4,69200
	BGWG-MYCP	m	Part proporcional d'accessoris de canal de PVC de 40 mm d'amplària, de 40 mm d'alçària, de color gris	1,000 x 1,15000 = 1,15000
				Subtotal... 5,84200 5,84200
				DESPESES AUXILIARS 1,50% 0,07605
				COST DIRECTE 10,98805
				DESPESES INDIRECTES 0,00%
				COST EXECUCIÓ MATERIAL 10,98805
P- 40	PG2N-EUFX	m	Tub corbable corrugat de PVC, de 50 mm de diàmetre nominal, aïllant i no propagador de la flama, resistència a l'impacte de 3 J, resistència a compressió de 250 N, muntat com a canalització soterrada	Rend.: 1,000 2,23 €
	Mà d'obra:			Unitats Preu € Parcial Import
	A01-FEPD	h	Ajudant electricista	0,020 /R x 25,36000 = 0,50720
	A0F-000E	h	Oficial 1a electricista	0,025 /R x 29,57000 = 0,73925
				Subtotal... 1,24645 1,24645
	Materials:			
	BG2Q-1KTN	m	Tub corbable corrugat de PVC, de 50 mm de diàmetre nominal, aïllant i no propagador de la flama, resistència a l'impacte de 3 J, resistència a compressió de 250 N, per a canalitzacions soterrades	1,020 x 0,95000 = 0,96900
				Subtotal... 0,96900 0,96900
				DESPESES AUXILIARS 1,50% 0,01870
				COST DIRECTE 2,23415
				DESPESES INDIRECTES 0,00%
				COST EXECUCIÓ MATERIAL 2,23415

Per tal de validar aquest document consulti la següent adreça:

Codi Segur de Validació e53f5fa36ee34b3aa72427b30ca242bb001

Uri de validació <https://seu.tarrega.cat>

Metadades Origen: Origen administració Estat d'elaboració: Original



JUSTIFICACIÓ DE PREUS

Data: 09/05/24

Pàg.: 26

PARTIDES D'OBRA

NÚM	CODI	UA	DESCRIPCIÓ			PREU	
P- 41	PG45-HAJE	u	Interruptor magnetotèrmic-diferencial de 40 A d'intensitat nominal, unipolar més neutre (I+n), tipus pia, corba C, de 4500 A de poder de curt circuit, amb sensibilitat de 0,3 A, i fixat a pressió	Rend.: 1,000		188,90 €	
	Mà d'obra:			Unitats	Preu €	Parcial	Import
	A01-FEPD	h	Ajudant electricista	0,200 /R x	25,36000 =	5,07200	
	A0F-000E	h	Oficial 1a electricista	0,350 /R x	29,57000 =	10,34950	
					Subtotal...	15,42150	15,42150
	Materials:						
	BG4D-H5RT	u	Interruptor magnetotèrmic-diferencial de 40 A d'intensitat nominal, unipolar més neutre (I+n), tipus pia, corba C, de 4500 A de poder de curt circuit, amb sensibilitat de 0,3 A, i fixat a pressió	1,000 x	172,91000 =	172,91000	
	BGWD-H4NP	u	Part proporcional d'accessoris per a interruptors magnetotèrmics-diferencials	1,000 x	0,34000 =	0,34000	
					Subtotal...	173,25000	173,25000
					DESPESES AUXILIARS 1,50%		0,23132
					COST DIRECTE		188,90282
					DESPESES INDIRECTES 0,00%		
					COST EXECUCIÓ MATERIAL		188,90282
P- 42	PG47-ELP6	u	Interruptor automàtic magnetotèrmic d'1 A d'intensitat nominal, tipus PIA corba C, unipolar (1P), de 10000 A de poder de tall segons UNE-EN 60898 i de 15 kA de poder de tall segons UNE-EN 60947-2, d'1 mòdul DIN de 18 mm d'amplària, muntat en perfil DIN	Rend.: 1,000		32,83 €	
	Mà d'obra:			Unitats	Preu €	Parcial	Import
	A01-FEPD	h	Ajudant electricista	0,200 /R x	25,36000 =	5,07200	
	A0F-000E	h	Oficial 1a electricista	0,150 /R x	29,57000 =	4,43550	
					Subtotal...	9,50750	9,50750
	Materials:						
	BG49-188H	u	Interruptor automàtic magnetotèrmic d'1 A d'intensitat nominal, tipus PIA corba C, unipolar (1P), de 10000 A de poder de tall segons UNE-EN 60898 i de 15 kA de poder de tall segons UNE-EN 60947-2, d'1 mòdul DIN de 18 mm d'amplària, per a muntar en perfil DIN	1,000 x	22,69000 =	22,69000	
	BGWD-0AS2	u	Part proporcional d'accessoris per a interruptors magnetotèrmics	1,000 x	0,49000 =	0,49000	
					Subtotal...	23,18000	23,18000
					DESPESES AUXILIARS 1,50%		0,14261
					COST DIRECTE		32,83011
					DESPESES INDIRECTES 0,00%		
					COST EXECUCIÓ MATERIAL		32,83011

Per tal de validar aquest document consulti la següent adreça:

Codi Segur de Validació e53f5fa36ee34b3aa72427b30ca242bb001

Uri de validació <https://seu.tarrega.cat>

Metadades Origen: Origen administració Estat d'elaboració: Original



JUSTIFICACIÓ DE PREUS

Data: 09/05/24

Pàg.: 27

PARTIDES D'OBRA

NÚM	CODI	UA	DESCRIPCIÓ			PREU	
P- 43	PH15-39P6	u	Llumenera decorativa amb xassis de planxa d'acer esmaltat i difusor de cubeta de plàstic, amb 4 tubs (monotub) de fluorescència T26/G13 de 36W, (4 tubs (monotub) x 36W), amb reactància ferromagnètica AF, instal·lada suspesa	Rend.: 1,000		220,91 €	
	Mà d'obra:			Unitats	Preu €	Parcial	Import
	A01-FEPD	h	Ajudant electricista	0,560 /R x	25,36000 =	14,20160	
	A0F-000E	h	Oficial 1a electricista	0,560 /R x	29,57000 =	16,55920	
					Subtotal...	30,76080	30,76080
	Materials:						
	BH14-0GC0	u	Llumenera decorativa per a muntar superficialment amb xassis de planxa d'acer esmaltat i difusor de cubeta de plàstic, per a 4 tubs (monotub) de fluorescència T26/G13 de 36 W, amb reactància ferromagnètica AF	1,000 x	158,37000 =	158,37000	
	BHU6-1JZ0	u	Làmpada fluorescent tubular del tipus T26/G13 de 36 W, llum de color estàndard i un índex de rendiment del color de 70 a 85	4,000 x	7,68000 =	30,72000	
	BHW1-0E6Q	u	Part proporcional d'accessoris de llums decoratius amb tubs fluorescents, muntats superficialment	1,000 x	0,60000 =	0,60000	
					Subtotal...	189,69000	189,69000
					DESPESES AUXILIARS 1,50%		0,46141
					COST DIRECTE		220,91221
					DESPESES INDIRECTES 0,00%		
					COST EXECUCIÓ MATERIAL		220,91221
P- 44	PH21-AZ0Z	u	Llum decoratiu encastable tipus downlight amb leds amb una vida útil de 25000 h, de forma circular orientable, 12 W de potència, òptica d'alumini especular amb UGR =22, eficàcia lluminosa de 35 lm/W, amb equip elèctric no regulable, aïllament classe II, cos d'alumini i grau de protecció IP20, encastat	Rend.: 1,000		40,11 €	
	Mà d'obra:			Unitats	Preu €	Parcial	Import
	A01-FEPD	h	Ajudant electricista	0,300 /R x	25,36000 =	7,60800	
	A0F-000E	h	Oficial 1a electricista	0,300 /R x	29,57000 =	8,87100	
					Subtotal...	16,47900	16,47900
	Materials:						
	BH20-2LV3	u	Llum decoratiu encastable tipus downlight amb leds amb una vida útil de 25000 h, de forma circular orientable, 12 W de potència, òptica d'alumini especular amb UGR= 22, eficàcia lluminosa de 35 lm/W, amb equip elèctric no regulable, aïllament classe II, cos d'alumini i grau de protecció IP20	1,000 x	23,38000 =	23,38000	
					Subtotal...	23,38000	23,38000
					DESPESES AUXILIARS 1,50%		0,24719
					COST DIRECTE		40,10619
					DESPESES INDIRECTES 0,00%		

Per tal de validar aquest document consulti la següent adreça:

Codi Segur de Validació e53f5fa36ee34b3aa72427b30ca242bb001

Uri de validació <https://seu.tarrega.cat>

Metadades Origen: Origen administració Estat d'elaboració: Original



JUSTIFICACIÓ DE PREUS

Data: 09/05/24

Pàg.: 28

PARTIDES D'OBRA

NÚM	CODI	UA	DESCRIPCIÓ	COST EXECUCIÓ MATERIAL			PREU
							40,10619
P- 45	PH23-I0Y5	u	Llumenera decorativa modular d'alumini, de 120x30 cm, de 36 W de potència de la llumenera, 3600 lm de flux lluminós, protecció IP20, no regulable, de temperatura de color 6500 K, encastada				Rend.: 1,000 120,70 €
	Mà d'obra:			Unitats	Preu €	Parcial	Import
	A01-FEPD	h	Ajudant electricista	0,300 /R x	25,36000 =	7,60800	
	A0F-000E	h	Oficial 1a electricista	0,300 /R x	29,57000 =	8,87100	
					Subtotal...	16,47900	16,47900
	Materials:						
	BH22-I0Y6	u	Llumenera decorativa modular d'alumini, de 120x30 cm, de 36 W de potència de la llumenera, 3600 lm de flux lluminós, protecció IP20, no regulable, de temperatura de color 6500 K	1,000 x	103,97000 =	103,97000	
					Subtotal...	103,97000	103,97000
					DESPESES AUXILIARS 1,50%		0,24719
					COST DIRECTE		120,69619
					DESPESES INDIRECTES 0,00%		
					COST EXECUCIÓ MATERIAL		120,69619
P- 46	PJ117-3BM5	u	Lavabo mural de porcellana esmaltada, raconer, de costat < 38 cm, de color blanc i preu mitjà, col·locat amb suports murals				Rend.: 1,000 101,12 €
	Mà d'obra:			Unitats	Preu €	Parcial	Import
	A01-FEPE	h	Ajudant lampista	0,075 /R x	25,36000 =	1,90200	
	A0F-000N	h	Oficial 1a lampista	0,300 /R x	29,57000 =	8,87100	
					Subtotal...	10,77300	10,77300
	Materials:						
	B7JE-0GTM	dm3	Massilla per a segellats, d'aplicació amb pistola, de base silicona neutra monocomponent	0,025 x	24,69000 =	0,61725	
	BJ115-0QDB	u	Lavabo mural de porcellana esmaltada, raconer, de costat < 38 cm, de color blanc i preu mitjà	1,000 x	89,46000 =	89,46000	
					Subtotal...	90,07725	90,07725
					DESPESES AUXILIARS 2,50%		0,26933
					COST DIRECTE		101,11958
					DESPESES INDIRECTES 0,00%		
					COST EXECUCIÓ MATERIAL		101,11958
P- 47	PJ11C-3CVX	u	Inodor de porcellana esmaltada, de sortida vertical, amb seient i tapa, de color blanc, preu alt, col·locat sobre el paviment i connectat a la xarxa d'evacuació				Rend.: 1,000 216,13 €
				Unitats	Preu €	Parcial	Import

Per tal de validar aquest document consulti la següent adreça:

Codi Segur de Validació e53f5fa36ee34b3aa72427b30ca242bb001

Uri de validació <https://seu.tarrega.cat>

Metadades Origen: Origen administració Estat d'elaboració: Original



JUSTIFICACIÓ DE PREUS

Data: 09/05/24

Pàg.: 29

PARTIDES D'OBRA

NÚM	CODI	UA	DESCRIPCIÓ			PREU	
Mà d'obra:							
	A01-FEPE	h	Ajudant lampista	0,250 /R x	25,36000 =	6,34000	
	A0F-000N	h	Oficial 1a lampista	1,000 /R x	29,57000 =	29,57000	
					Subtotal...	35,91000	35,91000
Materials:							
	B7JE-0GTM	dm3	Massilla per a segellats, d'aplicació amb pistola, de base silicona neutra monocomponent	0,012 x	24,69000 =	0,29628	
	BJ11C-0Q6Z	u	Inodor per a col·locar sobre el paviment de porcellana esmaltada, de sortida vertical, amb seient i tapa, color blanc i preu alt	1,000 x	179,03000 =	179,03000	
					Subtotal...	179,32628	179,32628
					DESPESES AUXILIARS	2,50%	0,89775
					COST DIRECTE		216,13403
					DESPESES INDIRECTES	0,00%	
					COST EXECUCIÓ MATERIAL		216,13403
P- 48	PJ1X1-HBU4	u	Desmuntatge d'aixetes, desguàs i sífo de lavabo o bidet substituït i muntatge sobre el nou element, amb substitució de junts i maniguets, connexió a la xarxa d'alimentació i evacuació i càrrega manual de runa i material sobrant sobre contenidor	Rend.: 1,000		52,93 €	
Mà d'obra:							
	A0F-000N	h	Oficial 1a lampista	1,500 /R x	29,57000 =	44,35500	
					Subtotal...	44,35500	44,35500
Materials:							
	B61Z-H6AK	u	Junts per a vàlvula de desguàs recte de lavabo, bidet o aigüera	1,000 x	0,97000 =	0,97000	
	B61Z-H6AR	u	Connexió flexible integrada per a aixetes de lavabo, bidet o aigüera	1,000 x	6,94000 =	6,94000	
					Subtotal...	7,91000	7,91000
					DESPESES AUXILIARS	1,50%	0,66533
					COST DIRECTE		52,93033
					DESPESES INDIRECTES	0,00%	
					COST EXECUCIÓ MATERIAL		52,93033
P- 49	PJ40-HA29	u	Tovalloler en forma de cercol, d'acer inoxidable, col·locat amb fixacions mecàniques	Rend.: 1,000		23,67 €	
Mà d'obra:							
	A0F-000D	h	Oficial 1a col·locador	0,250 /R x	28,61000 =	7,15250	
					Subtotal...	7,15250	7,15250
Materials:							
	BJ4Z-H68V	u	Tovalloler en forma de cercol, d'acer inoxidable	1,000 x	16,41000 =	16,41000	
					Subtotal...	16,41000	16,41000

Per tal de validar aquest document consulti la següent adreça:

Codi Segur de Validació e53f5fa36ee34b3aa72427b30ca242bb001

Uri de validació <https://seu.tarrega.cat>

Metadades Origen: Origen administració Estat d'elaboració: Original



JUSTIFICACIÓ DE PREUS

Data: 09/05/24

Pàg.: 30

PARTIDES D'OBRA

NÚM	CODI	UA	DESCRIPCIÓ		PREU		
				DESPESES AUXILIARS 1,50%	0,10729		
				COST DIRECTE	23,66979		
				DESPESES INDIRECTES 0,00%			
				COST EXECUCIÓ MATERIAL	23,66979		
P- 50	PJ41-HA1Q	u	Barra mural recta per a bany adaptat, de 800 mm de llargària i 35 mm de D, de tub d'alumini recobert de nilò, col·locat amb fixacions mecàniques	Rend.: 1,000	93,79 €		
	Mà d'obra:			Unitats	Preu €	Parcial	Import
	A0F-000D	h	Oficial 1a col·locador	0,250 /R x	28,61000 =	7,15250	
					Subtotal...	7,15250	7,15250
	Materials:						
	BJ4Z-H68R	u	Barra mural recta per a bany adaptat, de 800 mm de llargària i 35 mm de D, de tub d'alumini recobert de nilò	1,000 x	86,53000 =	86,53000	
					Subtotal...	86,53000	86,53000
				DESPESES AUXILIARS 1,50%	0,10729		
				COST DIRECTE	93,78979		
				DESPESES INDIRECTES 0,00%			
				COST EXECUCIÓ MATERIAL	93,78979		
P- 51	PP72-67AS	u	Armari rack metàl·lic mural per a sistemes de transmissió de veu, dades i imatge, amb bastidor tipus rack 19", de 18 unitats d'alçària, de 600x500 mm (amplària x fondària), porta de vidre securitzat amb pany i clau, col·locat sobre el sòcol	Rend.: 1,000	599,79 €		
	Mà d'obra:			Unitats	Preu €	Parcial	Import
	A01-FEPH	h	Ajudant muntador	0,750 /R x	25,40000 =	19,05000	
	A0F-000R	h	Oficial 1a muntador	0,750 /R x	20,57000 =	15,42750	
					Subtotal...	34,47750	34,47750
	Materials:						
	BP74-1AM2	u	Armari rack metàl·lic mural per a sistemes de transmissió de veu, dades i imatge, amb bastidor tipus rack 19", de 18 unitats d'alçària, de 600x500 mm (amplària x fondària), porta de vidre securitzat amb pany i clau	1,000 x	485,86000 =	485,86000	
	BP7N-1YBM	u	Sòcol per a armari VDI, de planxa d'acer lacat, de mides 600x500 mm (amplària x fondària), i 100 mm d'alçària	1,000 x	78,94000 =	78,94000	
					Subtotal...	564,80000	564,80000
				DESPESES AUXILIARS 1,50%	0,51716		
				COST DIRECTE	599,79466		
				DESPESES INDIRECTES 0,00%			

Per tal de validar aquest document consulti la següent adreça:

Codi Segur de Validació e53f5fa36ee34b3aa72427b30ca242bb001

Uri de validació <https://seu.tarrega.cat>

Metadades Origen: Origen administració Estat d'elaboració: Original



JUSTIFICACIÓ DE PREUS

Data: 09/05/24

Pàg.: 31

PARTIDES D'OBRA

NÚM	CODI	UA	DESCRIPCIÓ	COST EXECUCIÓ MATERIAL			PREU
							599,79466
P- 52	PQU8-65LV	u	Mirall de lluna incolora de 3 mm de gruix, col·locat adherit sobre tauler de fusta	Rend.: 1,000			59,62 €
	Mà d'obra:			Unitats	Preu €	Parcial	Import
	A0F-0015	h	Oficial 1a per a seguretat i salut	1,000	/R x 28,61000 =	28,61000	
					Subtotal...	28,61000	28,61000
	Materials:						
	BC1K-0WNU	m2	Mirall de lluna incolora de gruix 3 mm, per a seguretat i salut	1,000	x 30,29000 =	30,29000	
					Subtotal...	30,29000	30,29000
					DESPESES AUXILIARS 2,50%		0,71525
					COST DIRECTE		59,61525
					DESPESES INDIRECTES 0,00%		
					COST EXECUCIÓ MATERIAL		59,61525
P- 53	PUNTS	u	Punts de treball; Inclou 2 punts vermells (sai) 2 punts blancs (endoll normal) i 2 punts de xarxa. En total 18 punts de treball. A més a més 3 punts de xarxa per a impressores, 3 punts per a projectors, 3 punts de xarxa per wifi i 9 punts blancs (endolls normals). Cada punt de treball estara format per: 1 Tapa doble rj45 Keystone Polar 1 Schuko doble raptor rojo 1 Schuko doble raptor polar 1 Puesto de trabajo 3 columnas superficie polar 2 Conector RJ-45 Hembra Cat.6 Utp tipo 3m 180° (grimpat)	Rend.: 1,000			61,00 €
P- 54	SEG	pa	Estudi de seguretat i salut	Rend.: 1,000			1.000,00 €
P- 55	TERRASSA	pa	Treballs d'adequació de la terrassa existent	Rend.: 1,000			700,00 €

Per tal de validar aquest document consulti la següent adreça:

Codi Segur de Validació e53f5fa36ee34b3aa72427b30ca242bb001

Uri de validació <https://seu.tarrega.cat>

Metadades Origen: Origen administració Estat d'elaboració: Original



JUSTIFICACIÓ DE PREUS

Data: 09/05/24

Pàg.: 32

ALTRES

CODI	UA	DESCRIPCIÓ	PREU
BG35-06F2	ml	Cable H07Z1-K CPR 2.5	0,78 €
RJ45C6	m	Cable c6 u/utp dca 305m rj45	0,66 €

Per tal de validar aquest document consulti la següent adreça:

Codi Segur de Validació e53f5fa36ee34b3aa72427b30ca242bb001

Url de validació <https://seu.tarrega.cat>

Metadades Origen: Origen administració Estat d'elaboració: Original



3. AMIDAMENTS

Per tal de validar aquest document consulti la següent adreça:

Codi Segur de Validació	e53f5fa36ee34b3aa72427b30ca242bb001
Url de validació	https://seu.tarrega.cat
Metadades	Origen: Origen administració Estat d'elaboració: Original



PRESSUPOST

Data: 09/05/24

Pàg.: 1

Obra 01 PRESSUPOST 2024_008 CASA CULTURA

Capítol 01 TREBALLS PREVIS

1 **INSPEC** u Inspecció d'escales existents

Comentari	Tipus	[D]	[E]	[F]	PARCIAL	TOTAL	PREU	IMPORT
						1,000	1.500,0	1.500,00

TOTAL 01 .01 TREBALLS PREVIS 1.500,00

Obra 01 PRESSUPOST 2024_008 CASA CULTURA

Capítol 02 DEMOLICIONS I ENDERROCS

1 **P214T-4RQC** m2 Enderroc de paredó de ceràmica 10-20 cm de gruix, amb mitjans manuals i càrrega manual de runa sobre camió o contenidor

Comentari	Tipus	[C]	[D]	[E]	[F]	PARCIAL	TOTAL	PREU	IMPORT
1 Wc planta primera		2,750	3,000			8,250	8,250	8,48	69,96

2 **P2142-4RM** m2 Arrencada d'enrajolat en parament vertical, amb mitjans manuals i càrrega manual de runa sobre camió o contenidor

Comentari	Tipus	[C]	[D]	[E]	[F]	PARCIAL	TOTAL	PREU	IMPORT
1 wc planta primera		15,000	3,000			45,000			
3 wc planta segona		9,600	2,500			24,000	69,000	11,15	769,35

3 **P2140-H8DU** u Desmuntatge de fulla de porta interior de fusta de 2 m2 de superfície, com a màxim, amb recuperació de ferramentes, amb mitjans manuals, aplec de material per a la seva reutilització o restauració i carrega de runa sobre camió o contenidor

Comentari	Tipus	[C]	[D]	[E]	[F]	PARCIAL	TOTAL	PREU	IMPORT
1 Planta segona		7,000				7,000	7,000	24,05	168,35

4 **P2140-4RRM** u Arrencada de full i bastiment de balconera amb mitjans manuals i càrrega manual sobre camió o contenidor

Comentari	Tipus	[C]	[D]	[E]	[F]	PARCIAL	TOTAL	PREU	IMPORT
1 P.primera + P.segona		11,000				11,000	11,000	24,24	266,64

5 **P2140-4RRL** u Arrencada de full i bastiment de finestra amb mitjans manuals i càrrega manual sobre camió o contenidor

Comentari	Tipus	[C]	[D]	[E]	[F]	PARCIAL	TOTAL	PREU	IMPORT
1 P.primera+P.segona		2,000				2,000	2,000	24,24	48,48

TOTAL 01 .02 DEMOLICIONS I ENDERROCS 1.322,78

EUR

Per tal de validar aquest document consulti la següent adreça:

Codi Segur de Validació e53f5fa36ee34b3aa72427b30ca242bb001

Uri de validació <https://seu.tarrega.cat>

Metadades Origen: Origen administració Estat d'elaboració: Original



PRESSUPOST

Obra 01 PRESSUPOST 2024_008 CASA CULTURA
 Capítol 03 REVESTIMENTS

1 **P891-4V8T** m2 Pintat de parament vertical de guix, amb pintura plàstica amb acabat llis, amb una capa segelladora i dues d'acabat

	Comentari	Tipus	[C]	[D]	[E]	[F]	PARCIAL	TOTAL	PREU	IMPORT
1	Planta primera									
2	Sala juntes i biblioteca		33,000	3,000			99,000			
3	Sala exposicions		45,000	3,000			135,000			
4	Enva pladur		6,800	2,000	3,000		40,800			
5	Planta segona									
6	Despatx 1		19,000	2,500			47,500			
7	Despatx 2		23,200	2,500			58,000			
8	Despatx 3		19,180	2,500			47,950			
9	Despatx 4		16,320	2,500			40,800			
10	Despatx 5		14,770	2,500			36,925			
11	Sala emmagatzematge		17,780	2,500			44,450			
13	Passadís		27,170	2,500			67,925			
15	Planta baixa		50,000	3,000			150,000			
16	Escala		18,620	12,000			223,440			
								991,790	12,99	12.883,35

2 **P891-4V8R** m2 Pintat de parament horitzontal de guix, amb pintura plàstica amb acabat llis, amb una capa segelladora i dues d'acabat

	Comentari	Tipus	[C]	[D]	[E]	[F]	PARCIAL	TOTAL	PREU	IMPORT
1	Planta primera		121,620				121,620			
2	Planta segona		124,440				124,440			
								246,060	12,99	3.196,32

3 **P653-8I93** m2 Envà de plaques de guix laminat format per estructura doble normal amb perfil·leria de planxa d'acer galvanitzat, amb un gruix total de l'envà de 121 mm, muntants cada 400 mm de 48 mm d'amplària i canals de 48 mm d'amplària, 1 placa amb duresa superficial (I) de 12,5 mm de guix en cada cara, fixades mecànicament

	Comentari	Tipus	[C]	[D]	[E]	[F]	PARCIAL	TOTAL	PREU	IMPORT
1	Tapar forat Planta segona		1,600	2,100			3,360			
2	Enva planta primera		6,800	3,000			20,400			
								23,760	48,09	1.142,62

TOTAL 01 .03 REVESTIMENTS 17.222,29

Obra 01 PRESSUPOST 2024_008 CASA CULTURA
 Capítol 04 BANYS I TERRASSA

EUR

Per tal de validar aquest document consulti la següent adreça:

Codi Segur de Validació e53f5fa36ee34b3aa72427b30ca242bb001

Uri de validació <https://seu.tarrega.cat>

Metadades Origen: Origen administració Estat d'elaboració: Original



PRESSUPOST

- 1 **P811-3FBV** m2 Arrebossat a bona vista sobre parament vertical interior, a 3,00 m d'alçària, com a màxim, amb morter de ciment per a ús corrent (GP), de designació CSII-W0, segons UNE-EN 998-1, remolinat

	Comentari	Tipus	[C]	[D]	[E]	[F]	PARCIAL	TOTAL	PREU	IMPORT
1	Planta primera wc		15,000	3,000			45,000			
2	Planta segona wc		9,600	2,500			24,000			
								69,000	22,92	1.581,48

- 2 **P9D5-362O** m2 Paviment interior, de rajola de gres extruït esmaltat, grup AI/AIIa (UNE-EN 14411), de forma rectangular o quadrada, preu alt, de 16 a 25 peces/m2, Indeterminat col·locades amb adhesiu per a rajola ceràmica C1 (UNE-EN 12004) i rejuntat amb beurada CG1 (UNE-EN 13888)

	Comentari	Tipus	[C]	[D]	[E]	[F]	PARCIAL	TOTAL	PREU	IMPORT
1	Planta primera wc		6,500				6,500			
2	Planta segona wc		5,500				5,500			
								12,000	37,45	449,40

- 3 **P824-3RDI** m2 Enrajolat de parament vertical interior a una alçària <= 3 m amb rajola de gres porcellànic premat sense esmaltar ni polir de forma rectangular o quadrada, de 6 a 15 peces/m2, preu alt, grup BIa (UNE-EN 14411), col·locades amb adhesiu per a rajola ceràmica C2 TE (UNE-EN 12004) i rejuntat amb beurada CG2 (UNE-EN 13888)

	Comentari	Tipus	[C]	[D]	[E]	[F]	PARCIAL	TOTAL	PREU	IMPORT
1	Planta primera wc		15,000	3,000	1,000		45,000			
3	Planta segona wc		9,600	2,500	1,000		24,000			
								69,000	41,69	2.876,61

- 4 **TERRASSA** pa Treballs d'adequació de la terrassa existent

	Comentari	Tipus	[C]	[D]	[E]	[F]	PARCIAL	TOTAL	PREU	IMPORT
1	Terrassa planta primera		1,000				1,000			
								1,000	700,00	700,00

TOTAL 01.04 BANYS I TERRASSA 5.607,49

- Obra 01 PRESSUPOST 2024_008 CASA CULTURA
- Capítol 05 TANCAMENTS I DIVISÒRIES PRACTICABLES

- 1 **PAQB-B6P6** u Porta block de fulles batents de fusta per a interior, batent, de 35 mm de gruix, amb una llum de pas de 80 cm d'amplària i 210 cm d'alçària, per a un gruix de bastiment de 10 cm, com a màxim, acabat HPL, amb fulla cares llises de tauler aglomerat hidròfug xapat, galzes i tapajunts de MDF xapat, ribet de goma, ferramenta de penjar, pany de cop, amb joc de manetes, acer inoxidable 1.4301 (AISI 304), amb placa petita, de preu alt

	Comentari	Tipus	[C]	[D]	[E]	[F]	PARCIAL	TOTAL	PREU	IMPORT
1	Planta segona		7,000				7,000			
2	Planta primera		1,000				1,000			
								8,000	362,62	2.900,96

EUR

Per tal de validar aquest document consulti la següent adreça:

Codi Segur de Validació e53f5fa36ee34b3aa72427b30ca242bb001

Uri de validació <https://seu.tarrega.cat>

Metadades Origen: Origen administració Estat d'elaboració: Original



PRESSUPOST

- 2 **B01AJ01** u Subministrament i col·locació de balconera de fusta practicable de dues fulles amb vidre de càmera de 4+16+6 baix emissiu, amb tapajuntes de 70mm. Mida 1150x2400

Comentari	Tipus	[D]	[E]	[F]	PARCIAL	TOTAL	PREU	IMPORT
						1,000	1.293,8	1.293,80

- 3 **B03** u Subministrament i col·locació de balconera de fusta practicable de dues fulles amb vidre de càmera 4+16+6 baix emissiu, amb tapajuntes recte de 70 mm Mida: 1050x2400

Comentari	Tipus	[D]	[E]	[F]	PARCIAL	TOTAL	PREU	IMPORT
						1,000	1.266,3	1.266,30

- 4 **B04** u Subministrament i col·locació de balconera de fusta practicable de dues fulles amb vidre de càmera de 4+16+6 baix emissiu, amb tapajuntes recte de 70 mm Mida: 1200x2400

Comentari	Tipus	[D]	[E]	[F]	PARCIAL	TOTAL	PREU	IMPORT
						1,000	1.293,8	1.293,80

- 5 **B05AJ01** u Subministrament i col·locació de balconera de fusta practicable de dues fulles amb vidre de càmera 4+16+6 baix emissiu, amb tapajuntes recte de 70 mm Mida: 1220x2220

Comentari	Tipus	[D]	[E]	[F]	PARCIAL	TOTAL	PREU	IMPORT
						3,000	1.275,1	3.825,36

- 6 **B07** u Subministrament i col·locació de balconera de fusta practicable de dues fulles amb vidre de càmera de 4+16+6 baix emissiu, amb tapajuntes recte de 70 mm Mida: 1000x1920

Comentari	Tipus	[D]	[E]	[F]	PARCIAL	TOTAL	PREU	IMPORT
						2,000	1.121,2	2.242,48

- 7 **B08** u Subministrament i col·locació de balconera de fusta practicable d'una fulla amb vidre de càmera de 4+16+6 baix emissiu, amb tapajuntes recte de 70 mm Mida: 730x2220

Comentari	Tipus	[D]	[E]	[F]	PARCIAL	TOTAL	PREU	IMPORT
						1,000	924,06	924,06

- 8 **B09AJ01** u Subministrament i col·locació de finestra de fusta practicable de dues fulles amb vidre de càmera de 4+16+6 baix emissiu, amb tapajuntes recte de 70 mm Mida: 1500x1300

Comentari	Tipus	[D]	[E]	[F]	PARCIAL	TOTAL	PREU	IMPORT
						1,000	1.007,0	1.007,05

- 9 **B10** u Subministrament i col·locació de finestra de fusta oscil·lobatent d'un full amb vidre de càmera de 4+16+6 baix emissiu, amb tapajuntes recte de 70 mm Mida: 900x1000

Comentari	Tipus	[D]	[E]	[F]	PARCIAL	TOTAL	PREU	IMPORT
						1,000	703,39	703,39

- 10 **B11** u Subministrament i col·locació de balconera de fusta practicable de dues fulles amb vidre de càmera de 4+16+6 baix emissiu, amb tapajuntes recte de 70 mm Mida: 1130x1920

Comentari	Tipus	[D]	[E]	[F]	PARCIAL	TOTAL	PREU	IMPORT
						1,000	1.175,7	1.175,74

EUR

Per tal de validar aquest document consulti la següent adreça:

Codi Segur de Validació e53f5fa36ee34b3aa72427b30ca242bb001

Url de validació <https://seu.tarrega.cat>

Metadades Origen: Origen administració Estat d'elaboració: Original



PRESSUPOST

- 11 **B12** u Subministrament i col·locació de balconera de fusta practicable de dues fulles amb vidre de càmera de 4+16+6 baix emissiu de la serie , amb tapajuntes recte de 70 mm Mida; 1050x1920

Comentari	Tipus	[D]	[E]	[F]	PARCIAL	TOTAL	PREU	IMPORT
						1,000	1.145,6	1.145,64

- 12 **PAN0-36U8** u Bastiment de base de 3/4 per a porta de fusta per a una llum de bastiment de 80 cm d'amplària i 200 cm d'alçària

Comentari	Tipus	[C]	[D]	[E]	[F]	PARCIAL	TOTAL	PREU	IMPORT
1 Planta segona(portes despatxs+wc) i Planta primera		8,000				8,000			
							8,000	28,43	227,44

- 13 **PAN6-BFX5** u Caixa i bastiment de base per a porta corredissa encastada d'acer galvanitzat, d'1 fulla de 80x 210 cm de llum de pas, per a acabat amb plaques de guix laminat, muntada

Comentari	Tipus	[C]	[D]	[E]	[F]	PARCIAL	TOTAL	PREU	IMPORT
1 Planta primera wc		2,000				2,000			
							2,000	180,06	360,12

- 14 **PAQA-BG5P** u Fulla per a porta corredissa encastada amb una llum de pas de 80x 210 cm, de cares llises, acabat superficial ambde DM lacat, ferratges de preu mitjà i folrat del bastiment de base amb fusta del mateix tipus, fixada a les guies de la caixa encastada

Comentari	Tipus	[C]	[D]	[E]	[F]	PARCIAL	TOTAL	PREU	IMPORT
1 Planta primera wc		2,000				2,000			
							2,000	171,45	342,90

TOTAL 01 .05 TANCAMENTS I DIVISÒRIES PRACTICABLES 18.709,04

- Obra 01 PRESSUPOST 2024_008 CASA CULTURA
- Capítol 06 INSTAL·LACIÓ DE CLIMATITZACIÓ

- 1 **MULTI** u Instal·lació i subministre de bomba de calor MUNDOCLIMA 2X1 (2.5+2.5) per despatx 5 i sala emmagatzematge i la maquina exterior situada a la planta primera amb una potencia total de 5kw

Comentari	Tipus	[D]	[E]	[F]	PARCIAL	TOTAL	PREU	IMPORT
						1,000	2.277,3	2.277,31

- 2 **MULTI2** u Instal·lació i subministre de bomba de calor MUNDOCLIMA 2X1 (3.5+2.5) per despatx 3 i 4 i la maquina exterior situada a la planta primera amb una potencia total de 5 kw

Comentari	Tipus	[D]	[E]	[F]	PARCIAL	TOTAL	PREU	IMPORT
						1,000	2.336,1	2.336,13

- 3 **AJUDA** u Ajudes ram de paletaeria

Comentari	Tipus	[C]	[D]	[E]	[F]	PARCIAL	TOTAL	PREU	IMPORT
1 Forats instal·lacions façana per MUNDOCLIMA		1,000				1,000			

EUR

Per tal de validar aquest document consulti la següent adreça:	
Codi Segur de Validació	e53f5fa36ee34b3aa72427b30ca242bb001
Uri de validació	https://seu.tarrega.cat
Metadades	Origen: Origen administració Estat d'elaboració: Original



PRESSUPOST

Data: 09/05/24

Pàg.: 6

							1,000	1.000,0	1.000,00
TOTAL 01 .06 INSTAL·LACIÓ DE CLIMATITZACIÓ									5.613,44

Obra 01 PRESSUPOST 2024_008 CASA CULTURA
 Capítol 07 INSTAL·LACIÓ ELECTRICA

1 **INSTAL2** u Nova línia elèctrica desde maquines exteriors a bombes de calor

Comentari	Tipus	[D]	[E]	[F]	PARCIAL	TOTAL	PREU	IMPORT
						1,000	500,00	500,00

2 **PUNTS** u Punts de treball; Inclou 2 punts vermells (sai) 2 punts blancs (endoll normal) i 2 punts de xarxa. En total 18 punts de treball. A més a més 3 punts de xarxa per a impressores, 3 punts per a projectors, 3 punts de xarxa per wifi i 9 punts blancs (endolls normals).

Cada punt de treball estara format per:
 1 Tapa doble rj45 Keystone Polar
 1 Schuko doble raptor rojo
 1 Schuko doble raptor polar
 1 Puesto de trabajo 3 columnas superficie polar
 2 Conector RJ-45 Hembra Cat.6 Utp tipo 3m 180° (grimpat)

Comentari	Tipus	[C]	[D]	[E]	[F]	PARCIAL	TOTAL	PREU	IMPORT
1 Punts de treball		18,000				18,000			
2 Punts impressores		3,000				3,000			
3 Punts projectors		3,000				3,000			
4 Punts wifi		3,000				3,000			
							27,000	61,00	1.647,00

3 **PP72-67AS** u Armari rack metàl·lic mural per a sistemes de transmissió de veu, dades i imatge, amb bastidor tipus rack 19", de 18 unitats d'alçària, de 600x500 mm (amplària x fondària), porta de vidre securitzat amb pany i clau, col·locat sobre el sòcol

Comentari	Tipus	[C]	[D]	[E]	[F]	PARCIAL	TOTAL	PREU	IMPORT
1 Planta baixa		1,000				1,000			
							1,000	599,79	599,79

4 **PG2N-EUFX** m Tub corbable corrugat de PVC, de 50 mm de diàmetre nominal, aïllant i no propagador de la flama, resistència a l'impacte de 3 J, resistència a compressió de 250 N, muntat com a canalització soterrada

Comentari	Tipus	[C]	[D]	[E]	[F]	PARCIAL	TOTAL	PREU	IMPORT
1 Tub corrugat per instal·lacions		450,000				450,000			
2							450,000	2,23	1.003,50

5 **PG25-MADA** m Canal aïllant de PVC, amb 1 tapa per a distribució, de 40x40 mm, amb 1 compartiment, de color gris, resistència a la penetració d'objectes sòlids IP4X, protecció mecànica contra impactes IK10, no propagador de la flama, obertura de la tapa amb eina especial, de temperatura de servei de -5°C a +60°C, d'acord amb la norma UNE-EN 50085-2-1, en façana

Comentari	Tipus	[C]	[D]	[E]	[F]	PARCIAL	TOTAL	PREU	IMPORT

EUR

Per tal de validar aquest document consulti la següent adreça:	
Codi Segur de Validació	e53f5fa36ee34b3aa72427b30ca242bb001
Uri de validació	https://seu.tarrega.cat
Metadades	Origen: Origen administració Estat d'elaboració: Original



PRESSUPOST

Data: 09/05/24

Pàg.: 7

1	Canaleta per instal·lacions		200,000				200,000			
							200,000	10,99	2.198,00	

- 6 **PG04-61UL** u Quadre de comandament i protecció de l'interior de l'habitatge, per a instal·lació d'electrificació bàsica amb 5 circuits, amb interruptor automàtic magnetotèrmic tipus ICP-M de 20 A d'intensitat nominal, interruptor diferencial de 25 A d'intensitat nominal i interruptors de protecció magnetotèrmica a cada circuit, col·locat en caixa de dotze mòduls de material autoextingible, amb porta, encastada, inclou l'obertura de regates i formació de petits encastaments, tub de PVC de DN 32 mm, connexió amb el comptador amb conductors de coure H07V-R de 16 mm² de secció, i cablejat intern de la caixa amb conductor de coure H07V-R de 6 mm² de secció

	Comentari	Tipus	[C]	[D]	[E]	[F]	PARCIAL	TOTAL	PREU	IMPORT
1	Quadre general de distribució en PB		1,000				1,000			
2	Quadre planta primera		1,000				1,000			
3	Quadre planta segona		1,000				1,000			
4	Quadre planta baixa		1,000				1,000			
							4,000	314,43	1.257,72	

- 7 **PG10-DB3I** u Armari metàl·lic des de 300x400x180 fins a 500x600x180 mm, per a servei interior, encastat

	Comentari	Tipus	[C]	[D]	[E]	[F]	PARCIAL	TOTAL	PREU	IMPORT
1	Plana baixa per quadre general		1,000				1,000			
							1,000	104,21	104,21	

- 8 **PG45-HAJE** u Interruptor magnetotèrmic-diferencial de 40 A d'intensitat nominal, unipolar més neutre (I+n), tipus pia, corba C, de 4500 A de poder de curt circuit, amb sensibilitat de 0,3 A, i fixat a pressió

	Comentari	Tipus	[C]	[D]	[E]	[F]	PARCIAL	TOTAL	PREU	IMPORT
1	Planta baixa		1,000				1,000			
2	Planta primera		1,000				1,000			
3	Planta segona		1,000				1,000			
							3,000	188,90	566,70	

- 9 **CABLERJ45** ml Subministre i col·locació de cable de xarxa de 4 parells categoria 6 U/FTP DCA 305m

	Comentari	Tipus	[C]	[D]	[E]	[F]	PARCIAL	TOTAL	PREU	IMPORT
1	Punts de xarxa tot l'edifici									
2	51 punts x 28 = 1428 ml									
3	1428/3.2 =		446,250				446,250			
4										
							446,250	2,04	910,35	

- 10 **PG47-ELP6** u Interruptor automàtic magnetotèrmic d'1 A d'intensitat nominal, tipus PIA corba C, unipolar (1P), de 10000 A de poder de tall segons UNE-EN 60898 i de 15 kA de poder de tall segons

EUR

Per tal de validar aquest document consulti la següent adreça:	
Codi Segur de Validació	e53f5fa36ee34b3aa72427b30ca242bb001
Uri de validació	https://seu.tarrega.cat
Metadades	Origen: Origen administració Estat d'elaboració: Original



PRESSUPOST

UNE-EN 60947-2, d'1 mòdul DIN de 18 mm d'amplària, muntat en perfil DIN

	Comentari	Tipus	[C]	[D]	[E]	[F]	PARCIAL	TOTAL	PREU	IMPORT
1	Planta baixa		1,000				1,000			
2	Planta primera		1,000				1,000			
3	Planta segona		1,000				1,000			
4										
								3,000	32,83	98,49

11 **CABLEH07Z1** ml Cable elèctric H07Z1-K CPR 2,5

	Comentari	Tipus	[C]	[D]	[E]	[F]	PARCIAL	TOTAL	PREU	IMPORT
1	Planta baixa (2 punts de treball)		3,000	13,000			39,000			
2	Planta primera (13 punts de treball)		25,000	35,000			875,000			
3	Planta segona (13 punts de treball)		24,000	50,000			1.200,000			
								2.114,000	1,44	3.044,16

12 **CABLEILU** pa Cable elèctric il·luminació

	Comentari	Tipus	[C]	[D]	[E]	[F]	PARCIAL	TOTAL	PREU	IMPORT
								1,000	500,00	500,00

13 **PH21-AZ0Z** u Llum decoratiu encastable tipus downlight amb leds amb una vida útil de 25000 h, de forma circular orientable, 12 W de potència, òptica d'alumini especular amb UGR =22, eficàcia lluminosa de 35 lm/W, amb equip elèctric no regulable, aïllament classe II, cos d'alumini i grau de protecció IP20, encastat

	Comentari	Tipus	[C]	[D]	[E]	[F]	PARCIAL	TOTAL	PREU	IMPORT
1	Planta primera		2,000				2,000			
2	Planta segona		7,000				7,000			
								9,000	40,11	360,99

14 **PH23-IOY5** u Llumenera decorativa modular d'alumini, de 120x30 cm, de 36 W de potència de la llumenera, 3600 lm de flux lluminós, protecció IP20, no regulable, de temperatura de color 6500 K, encastada

	Comentari	Tipus	[C]	[D]	[E]	[F]	PARCIAL	TOTAL	PREU	IMPORT
1	Planta primera		4,000				4,000			
2	Planta segona		8,000				8,000			
								12,000	120,70	1.448,40

15 **PH15-39P6** u Llumenera decorativa amb xassís de planxa d'acer esmaltat i difusor de cubeta de plàstic, amb 4 tubs (monotub) de fluorescència T26/G13 de 36W, (4 tubs (monotub) x 36W), amb reactància ferromagnètica AF, instal·lada suspesa

	Comentari	Tipus	[C]	[D]	[E]	[F]	PARCIAL	TOTAL	PREU	IMPORT
1	Planta baixa		1,000				1,000			

EUR

Per tal de validar aquest document consulti la següent adreça:	
Codi Segur de Validació	e53f5fa36ee34b3aa72427b30ca242bb001
Uri de validació	https://seu.tarrega.cat
Metadades	Origen: Origen administració Estat d'elaboració: Original



PRESSUPOST

Data: 09/05/24

Pàg.: 9

2	Planta primera		4,000			4,000			
							5,000	220,91	1.104,55
TOTAL 01 .07 INSTAL·LACIÓ ELECTRICA							15.343,86		

Obra 01 PRESSUPOST 2024_008 CASA CULTURA
 Capítol 08 FONTANERIA

- 1 **PJ41-HA1Q** u Barra mural recta per a bany adaptat, de 800 mm de llargària i 35 mm de D, de tub d'alumini recobert de niló, col·locat amb fixacions mecàniques

	Comentari	Tipus	[C]	[D]	[E]	[F]	PARCIAL	TOTAL	PREU	IMPORT
1	P.primera		2,000				2,000			
2	P.segona		2,000				2,000			
							4,000	93,79	375,16	

- 2 **PJ40-HA29** u Tovalloler en forma de cèrcol, d'acer inoxidable, col·locat amb fixacions mecàniques

	Comentari	Tipus	[C]	[D]	[E]	[F]	PARCIAL	TOTAL	PREU	IMPORT
1	P.primera		1,000				1,000			
2	P.segona		1,000				1,000			
							2,000	23,67	47,34	

- 3 **PJ1X1-HBU4** u Desmuntatge d'aixetes, desguàs i sifó de lavabo o bidet substituït i muntatge sobre el nou element, amb substitució de junts i maniguets, connexió a la xarxa d'alimentació i evacuació i càrrega manual de runa i material sobrant sobre contenidor

	Comentari	Tipus	[C]	[D]	[E]	[F]	PARCIAL	TOTAL	PREU	IMPORT
							6,000	52,93	317,58	

- 4 **PJ11C-3CVX** u Inodor de porcellana esmaltada, de sortida vertical, amb seient i tapa, de color blanc, preu alt, col·locat sobre el paviment i connectat a la xarxa d'evacuació

	Comentari	Tipus	[C]	[D]	[E]	[F]	PARCIAL	TOTAL	PREU	IMPORT
1	Planta primera		1,000				1,000			
2	Planta segona		1,000				1,000			
							2,000	216,13	432,26	

- 5 **PJ117-3BM5** u Lavabo mural de porcellana esmaltada, raconer, de costat < 38 cm, de color blanc i preu mitjà, col·locat amb suports murals

	Comentari	Tipus	[C]	[D]	[E]	[F]	PARCIAL	TOTAL	PREU	IMPORT
1	Planta primera		2,000				2,000			
2	Planta segona		1,000				1,000			
							3,000	101,12	303,36	

- 6 **PQU8-65LV** u Mirall de lluna incolora de 3 mm de gruix, col·locat adherit sobre tauler de fusta

	Comentari	Tipus	[C]	[D]	[E]	[F]	PARCIAL	TOTAL	PREU	IMPORT
1	wc planta primera		1,000				1,000			

EUR

Per tal de validar aquest document consulti la següent adreça:

Codi Segur de Validació e53f5fa36ee34b3aa72427b30ca242bb001

Url de validació <https://seu.tarrega.cat>

Metadades Origen: Origen administració Estat d'elaboració: Original



PRESSUPOST

Data: 09/05/24

Pàg.: 10

2	wc planta segona		1,000				1,000			
							2,000	59,62	119,24	

7 **PAL** u Petit material de fontaneria

Comentari	Tipus	[D]	[E]	[F]	PARCIAL	TOTAL	PREU	IMPORT
						1,000	500,00	500,00

TOTAL 01.08 FONTANERIA 2.094,94

Obra 01 PRESSUPOST 2024_008 CASA CULTURA
 Capítol 09 GESTIÓ DE RESIDUS

1 **P2R5-DT1E** m3 Transport de residus a instal·lació autoritzada de gestió de residus, amb camió de 12 t i temps d'espera per a la càrrega a màquina, amb un recorregut de més de 5 i fins a 10 km

Comentari	Tipus	[C]	[D]	[E]	[F]	PARCIAL	TOTAL	PREU	IMPORT
1 Runes demolicions varies		6,000	5,000	1,000		30,000			
3									
4							30,000	6,57	197,10

2 **P2RA-EU5N** m3 Disposició controlada en centre de reciclatge de residus barrejats no perillosos amb una densitat 0,17 t/m3, procedents de construcció o demolició, amb codi 17 09 04 segons la Llista Europea de Residus

Comentari	Tipus	[C]	[D]	[E]	[F]	PARCIAL	TOTAL	PREU	IMPORT
1 Runes demolicions varies		6,000	5,000	1,000		30,000			
2							30,000	17,00	510,00

TOTAL 01.09 GESTIÓ DE RESIDUS 707,10

Obra 01 PRESSUPOST 2024_008 CASA CULTURA
 Capítol 10 DIVERSOS

1 **SEG** pa Estudi de seguretat i salut

Comentari	Tipus	[D]	[E]	[F]	PARCIAL	TOTAL	PREU	IMPORT
						1,000	1.000,0	1.000,00

TOTAL 01.10 DIVERSOS 1.000,00

EUR

Per tal de validar aquest document consulti la següent adreça:

Codi Segur de Validació e53f5fa36ee34b3aa72427b30ca242bb001

Url de validació <https://seu.tarrega.cat>

Metadades Origen: Origen administració Estat d'elaboració: Original



4. PRESSUPOST

Per tal de validar aquest document consulti la següent adreça:	
Codi Segur de Validació	e53f5fa36ee34b3aa72427b30ca242bb001
Url de validació	https://seu.tarrega.cat
Metadades	Origen: Origen administració Estat d'elaboració: Original



PRESSUPOST

Data: 09/05/24

Pàg.: 1

Obra 01 Pressupost 2024_008 CASA CULTURA
 Capítol 01 TREBALLS PREVIS

NUM.CODI	UA	DESCRIPCIÓ	PREU	AMIDAMENT	IMPORT	
1	INSPEC	u	Inspecció d'escalles existents (P - 15)	1,500,00	1,000	1.500,00
TOTAL Capítol			01.01		1.500,00	

Obra 01 Pressupost 2024_008 CASA CULTURA
 Capítol 02 DEMOLICIONS I ENDERROCS

NUM.CODI	UA	DESCRIPCIÓ	PREU	AMIDAMENT	IMPORT	
1	P214T-4RQC	m2	Enderroc de paredó de ceràmica 10-20 cm de gruix, amb mitjans manuals i càrrega manual de runa sobre camió o contenidor (P - 23)	8,48	8,250	69,96
2	P2142-4RMM	m2	Arrencada d'enrajolat en parament vertical, amb mitjans manuals i càrrega manual de runa sobre camió o contenidor (P - 22)	11,15	69,000	769,35
3	P2140-H8DU	u	Desmuntatge de fulla de porta interior de fusta de 2 m2 de superfície, com a màxim, amb recuperació de ferramentes, amb mitjans manuals, aplec de material per a la seva reutilització o restauració i carrega de runa sobre camió o contenidor (P - 21)	24,05	7,000	168,35
4	P2140-4RRM	u	Arrencada de full i bastiment de balconera amb mitjans manuals i càrrega manual sobre camió o contenidor (P - 20)	24,24	11,000	266,64
5	P2140-4RRL	u	Arrencada de full i bastiment de finestra amb mitjans manuals i càrrega manual sobre camió o contenidor (P - 19)	24,24	2,000	48,48
TOTAL Capítol			01.02		1.322,78	

Obra 01 Pressupost 2024_008 CASA CULTURA
 Capítol 03 REVESTIMENTS

NUM.CODI	UA	DESCRIPCIÓ	PREU	AMIDAMENT	IMPORT	
1	P89I-4V8T	m2	Pintat de parament vertical de guix, amb pintura plàstica amb acabat llis, amb una capa segelladora i dues d'acabat (P - 30)	12,99	991,790	12.883,35
2	P89I-4V8R	m2	Pintat de parament horitzontal de guix, amb pintura plàstica amb acabat llis, amb una capa segelladora i dues d'acabat (P - 29)	12,99	246,060	3.196,32
3	P653-8I93	m2	Envà de plaques de guix laminat format per estructura doble normal amb perfilera de planxa d'acer galvanitzat, amb un gruix total de l'envà de 121 mm, muntants cada 400 mm de 48 mm d'amplària i canals de 48 mm d'amplària, 1 placa amb duresa superficial (I) de 12,5 mm de gruix en cada cara, fixades mecànicament (P - 26)	48,09	23,760	1.142,62
TOTAL Capítol			01.03		17.222,29	

Obra 01 Pressupost 2024_008 CASA CULTURA
 Capítol 04 BANYS I TERRASSA

EUR

Per tal de validar aquest document consulti la següent adreça:

Codi Segur de Validació e53f5fa36ee34b3aa72427b30ca242bb001

Uri de validació <https://seu.tarrega.cat>

Metadades Origen: Origen administració Estat d'elaboració: Original



PRESSUPOST

Data: 09/05/24

Pàg.: 2

NUM.CODI	UA	DESCRIPCIÓ	PREU	AMIDAMENT	IMPORT	
1	P811-3FBV	m2	Arrebossat a bona vista sobre parament vertical interior, a 3,00 m d'alçària, com a màxim, amb morter de ciment per a ús corrent (GP), de designació CSII-W0, segons UNE-EN 998-1, remolinat (P - 27)	22,92	69,000	1.581,48
2	P9D5-362O	m2	Paviment interior, de rajola de gres extruït esmaltat, grup Al/Alla (UNE-EN 14411), de forma rectangular o quadrada, preu alt, de 16 a 25 peces/m2, Indeterminat col·locades amb adhesiu per a rajola ceràmica C1 (UNE-EN 12004) i rejuntat amb beurada CG1 (UNE-EN 13888) (P - 31)	37,45	12,000	449,40
3	P824-3RDI	m2	Enrajolat de parament vertical interior a una alçària <= 3 m amb rajola de gres porcellànic premat sense esmaltar ni polir de forma rectangular o quadrada, de 6 a 15 peces/m2, preu alt, grup Bla (UNE-EN 14411), col·locades amb adhesiu per a rajola ceràmica C2 TE (UNE-EN 12004) i rejuntat amb beurada CG2 (UNE-EN 13888) (P - 28)	41,69	69,000	2.876,61
4	TERRASSA	pa	Treballs d'adequació de la terrassa existent (P - 55)	700,00	1,000	700,00
TOTAL Capítol			01.04		5.607,49	

Obra	01	Pressupost 2024_008 CASA CULTURA
Capítol	05	TANCAMENTS I DIVISIÓRIES PRACTICABLES

NUM.CODI	UA	DESCRIPCIÓ	PREU	AMIDAMENT	IMPORT	
1	PAQB-B6P6	u	Porta block de fulles batents de fusta per a interior, batent, de 35 mm de gruix, amb una llum de pas de 80 cm d'amplària i 210 cm d'alçària, per a un gruix de bastiment de 10 cm, com a màxim, acabat HPL, amb fulla cares llises de tauler aglomerat hidròfug xapat, galzes i tapajunts de MDF xapat, ribet de goma, ferramenta de penjar, pany de cop, amb joc de manetes, acer inoxidable 1.4301 (AISI 304), amb placa petita, de preu alt (P - 36)	362,62	8,000	2.900,96
2	B01AJ01	u	Subministrament i col·locació de balconera de fusta practicable de dues fulles amb vidre de càmera de 4+16+6 baix emisiu, amb tapajuntes de 70mm. Mida 1150x2400 (P - 6)	1.293,80	1,000	1.293,80
3	B03	u	Subministrament i col·locació de balconera de fusta practicable de dues fulles amb vidre de càmera 4+16+6 baix emisiu, amb tapajuntes recte de 70 mm Mida: 1050x2400 (P - 2)	1.266,30	1,000	1.266,30
4	B04	u	Subministrament i col·locació de balconera de fusta practicable de dues fulles amb vidre de càmera de 4+16+6 baix emisiu, amb tapajuntes recte de 70 mm Mida: 1200x2400 (P - 3)	1.293,80	1,000	1.293,80
5	B05AJ01	u	Subministrament i col·locació de balconera de fusta practicable de dues fulles amb vidre de càmera 4+16+6 baix emisiu, amb tapajuntes recte de 70 mm Mida: 1220x2220 (P - 7)	1.275,12	3,000	3.825,36
6	B07	u	Subministrament i col·locació de balconera de fusta practicable de dues fulles amb vidre de càmera de 4+16+6 baix emisiu, amb tapajuntes recte de 70 mm Mida: 1000x1920 (P - 4)	1.121,24	2,000	2.242,48
7	B08	u	Subministrament i col·locació de balconera de fusta practicable d'una fulla amb vidre de càmera de	924,06	1,000	924,06

EUR

Per tal de validar aquest document consulti la següent adreça:	
Codi Segur de Validació	e53f5fa36ee34b3aa72427b30ca242bb001
Uri de validació	https://seu.tarrega.cat
Metadades	Origen: Origen administració Estat d'elaboració: Original



PRESSUPOST

Data: 09/05/24

Pàg.: 3

8	B09AJ01	u	4+16+6 baix emissiu, amb tapajuntes recte de 70 mm Mida; 730x2220 (P - 5) Subministrament i col·locació de finestra de fusta practicable de dues fulles amb vidre de càmera de 4+16+6 baix emissiu, amb tapajuntes recte de 70 mm Mida; 1500x1300 (P - 8)	1.007,05	1,000	1.007,05
9	B10	u	Subministrament i col·locació de finestra de fusta oscil·lobatent d'un full amb vidre de càmera de 4+16+6 baix emissiu, amb tapajuntes recte de 70 mm Mida; 900x1000 (P - 9)	703,39	1,000	703,39
10	B11	u	Subministrament i col·locació de balconera de fusta practicable de dues fulles amb vidre de càmera de 4+16+6 baix emissiu, amb tapajuntes recte de 70 mm Mida; 1130x1920 (P - 10)	1.175,74	1,000	1.175,74
11	B12	u	Subministrament i col·locació de balconera de fusta practicable de dues fulles amb vidre de càmera de 4+16+6 baix emissiu de la serie , amb tapajuntes recte de 70 mm Mida; 1050x1920 (P - 11)	1.145,64	1,000	1.145,64
12	PAN0-36U8	u	Bastiment de base de 3/4 per a porta de fusta per a una llum de bastiment de 80 cm d'amplària i 200 cm d'alçària (P - 33)	28,43	8,000	227,44
13	PAN6-BFX5	u	Caixa i bastiment de base per a porta corredissa encastada d'acer galvanitzat, d'1 fulla de 80x 210 cm de llum de pas, per a acabat amb plaques de guix laminat, muntada (P - 34)	180,06	2,000	360,12
14	PAQA-BG5P	u	Fulla per a porta corredissa encastada amb una llum de pas de 80x 210 cm, de cares llises, acabat superficial ambde DM lacat, ferratges de preu mitjà i folrat del bastiment de base amb fusta del mateix tipus, fixada a les guies de la caixa encastada (P - 35)	171,45	2,000	342,90

TOTAL	Capítol	01.05	18.709,04
--------------	----------------	--------------	------------------

Obra 01 Pressupost 2024_008 CASA CULTURA
 Capítol 06 INSTAL·LACIÓ DE CLIMATITZACIÓ

NUM.CODI	UA	DESCRIPCIÓ	PREU	AMIDAMENT	IMPORT	
1	MULTI	u	Instal·lació i subministre de bomba de calor MUNDOCLIMA 2X1 (2.5+2.5) per despatx 5 i sala emmagatzematge i la maquina exterior situada a la planta primera amb una potencia total de 5kw (P - 17)	2.277,31	1,000	2.277,31
2	MULTI2	u	Instal·lació i subministre de bomba de calor MUNDOCLIMA 2X1 (3.5+2.5) per despatx 3 i 4 i la maquina exterior situada a la planta primera amb una potencia total de 5 kw (P - 18)	2.336,13	1,000	2.336,13
3	AJUDA	u	Ajudes ram de paletaria (P - 1)	1.000,00	1,000	1.000,00

TOTAL	Capítol	01.06	5.613,44
--------------	----------------	--------------	-----------------

Obra 01 Pressupost 2024_008 CASA CULTURA
 Capítol 07 INSTAL·LACIÓ ELECTRICA

NUM.CODI	UA	DESCRIPCIÓ	PREU	AMIDAMENT	IMPORT	
1	INSTAL2	u	Nova linia electrica desde maquines exteriors a bombes de calor (P - 16)	500,00	1,000	500,00

EUR

Per tal de validar aquest document consulti la següent adreça:

Codi Segur de Validació e53f5fa36ee34b3aa72427b30ca242bb001

Uri de validació <https://seu.tarrega.cat>

Metadades Origen: Origen administració Estat d'elaboració: Original



PRESSUPOST

Data: 09/05/24

Pàg.: 4

2	PUNTS	u	Punts de treball; Inclou 2 punts vermells (sai) 2 punts blancs (endoll normal) i 2 punts de xarxa. En total 18 punts de treball. A més a més 3 punts de xarxa per a impressores, 3 punts per a projectors, 3 punts de xarxa per wifi i 9 punts blancs (endolls normals).	61,00	27,000	1.647,00
			Cada punt de treball estara format per: 1 Tapa doble rj45 Keystone Polar 1 Schuko doble raptor rojo 1 Schuko doble raptor polar 1 Puesto de trabajo 3 columnas superficie polar 2 Conector RJ-45 Hembra Cat.6 Utp tipo 3m 180° (grimpat) (P - 53)			
3	PP72-67AS	u	Armari rack metàl·lic mural per a sistemes de transmissió de veu, dades i imatge, amb bastidor tipus rack 19'', de 18 unitats d'alçària, de 600x500 mm (amplària x fondària), porta de vidre securitzat amb pany i clau, col·locat sobre el sòcol (P - 51)	599,79	1,000	599,79
4	PG2N-EUFX	m	Tub corbable corrugat de PVC, de 50 mm de diàmetre nominal, aïllant i no propagador de la flama, resistència a l'impacte de 3 J, resistència a compressió de 250 N, muntat com a canalització soterrada (P - 40)	2,23	450,000	1.003,50
5	PG25-MADA	m	Canal aïllant de PVC, amb 1 tapa per a distribució, de 40x40 mm, amb 1 compartiment, de color gris, resistència a la penetració d'objectes sòlids IP4X, protecció mecànica contra impactes IK10, no propagador de la flama, obertura de la tapa amb eina especial, de temperatura de servei de -5°C a +60°C, d'acord amb la norma UNE-EN 50085-2-1, en façana (P - 39)	10,99	200,000	2.198,00
6	PG04-61UL	u	Quadre de comandament i protecció de l'interior de l'habitatge, per a instal·lació d'electrificació bàsica amb 5 circuits, amb interruptor automàtic magnetotèrmic tipus ICP-M de 20 A d'intensitat nominal, interruptor diferencial de 25 A d'intensitat nominal i interruptors de protecció magnetotèrmica a cada circuit, col·locat en caixa de dotze mòduls de material autoextingible, amb porta, encastada, inclou l'obertura de regates i formació de petits encastaments, tub de PVC de DN 32 mm, connexió amb el comptador amb conductors de coure H07V-R de 16 mm ² de secció, i cablejat intern de la caixa amb conductor de coure H07V-R de 6 mm ² de secció (P - 37)	314,43	4,000	1.257,72
7	PG10-DB3I	u	Armari metàl·lic des de 300x400x180 fins a 500x600x180 mm, per a servei interior, encastat (P - 38)	104,21	1,000	104,21
8	PG45-HAJE	u	Interruptor magnetotèrmic-diferencial de 40 A d'intensitat nominal, unipolar més neutre (I+n), tipus pia, corba C, de 4500 A de poder de curt circuit, amb sensibilitat de 0,3 A, i fixat a pressió (P - 41)	188,90	3,000	566,70
9	CABLERJ45	ml	Subministre i col·locació de cable de xarxa de 4 parells categoria 6 U/FTP DCA 305m (P - 13)	2,04	446,250	910,35
10	PG47-ELP6	u	Interruptor automàtic magnetotèrmic d'1 A d'intensitat nominal, tipus PIA corba C, unipolar (1P), de 10000 A de poder de tall segons UNE-EN 60898 i de 15 kA de poder de tall segons UNE-EN 60947-2, d'1 mòdul DIN de 18 mm d'amplària, muntat en perfil DIN (P - 42)	32,83	3,000	98,49
11	CABLEH07Z1	ml	Cable elèctric H07Z1-K CPR 2,5 (P - 14)	1,44	2.114,000	3.044,16

EUR

Per tal de validar aquest document consulti la següent adreça:

Codi Segur de Validació e53f5fa36ee34b3aa72427b30ca242bb001

Uri de validació <https://seu.tarrega.cat>

Metadades Origen: Origen administració Estat d'elaboració: Original



PRESSUPOST

Data: 09/05/24

Pàg.: 5

12	CABLEILU	pa	Cable elèctric il·luminació (P - 12)	500,00	1,000	500,00
13	PH21-AZOO	u	Llum decoratiu encastrable tipus downlight amb leds amb una vida útil de 25000 h, de forma circular orientable, 12 W de potència, òptica d'alumini especular amb UGR =22, eficàcia lluminosa de 35 lm/W, amb equip elèctric no regulable, aïllament classe II, cos d'alumini i grau de protecció IP20, encastrat (P - 44)	40,11	9,000	360,99
14	PH23-I0Y5	u	Llumenera decorativa modular d'alumini, de 120x30 cm, de 36 W de potència de la llumenera, 3600 lm de flux lluminós, protecció IP20, no regulable, de temperatura de color 6500 K, encastrada (P - 45)	120,70	12,000	1.448,40
15	PH15-39P6	u	Llumenera decorativa amb xassís de planxa d'acer esmaltat i difusor de cubeta de plàstic, amb 4 tubs (monotub) de fluorescència T26/G13 de 36W, (4 tubs (monotub) x 36W), amb reactància ferromagnètica AF, instal·lada suspesa (P - 43)	220,91	5,000	1.104,55

TOTAL	Capítol	01.07	15.343,86
--------------	----------------	--------------	------------------

Obra	01	Pressupost 2024_008 CASA CULTURA
Capítol	08	FONTANERIA

NUM.CODI	UA	DESCRIPCIÓ	PREU	AMIDAMENT	IMPORT	
1	PJ41-HA1Q	u	Barra mural recta per a bany adaptat, de 800 mm de llargària i 35 mm de D, de tub d'alumini recobert de niló, col·locat amb fixacions mecàniques (P - 50)	93,79	4,000	375,16
2	PJ40-HA29	u	Tovalloler en forma de cèrcol, d'acer inoxidable, col·locat amb fixacions mecàniques (P - 49)	23,67	2,000	47,34
3	PJ1X1-HBU4	u	Desmuntatge d'aixetes, desguàs i sifó de lavabo o bidet substituït i muntatge sobre el nou element, amb substitució de junts i maniguets, connexió a la xarxa d'alimentació i evacuació i càrrega manual de runa i material sobrant sobre contenidor (P - 48)	52,93	6,000	317,58
4	PJ11C-3CVX	u	Inodor de porcellana esmaltada, de sortida vertical, amb seient i tapa, de color blanc, preu alt, col·locat sobre el paviment i connectat a la xarxa d'evacuació (P - 47)	216,13	2,000	432,26
5	PJ117-3BM5	u	Lavabo mural de porcellana esmaltada, raconer, de costat < 38 cm, de color blanc i preu mitjà, col·locat amb suports murals (P - 46)	101,12	3,000	303,36
6	PQU8-65LV	u	Mirall de lluna incolora de 3 mm de gruix, col·locat adherit sobre tauler de fusta (P - 52)	59,62	2,000	119,24
7	PAL	u	Petit material de fontaneria (P - 32)	500,00	1,000	500,00

TOTAL	Capítol	01.08	2.094,94
--------------	----------------	--------------	-----------------

Obra	01	Pressupost 2024_008 CASA CULTURA
Capítol	09	GESTIÓ DE RESIDUS

NUM.CODI	UA	DESCRIPCIÓ	PREU	AMIDAMENT	IMPORT	
1	P2R5-DT1E	m3	Transport de residus a instal·lació autoritzada de gestió de residus, amb camió de 12 t i temps d'espera per a la càrrega a màquina, amb un recorregut de més de 5 i fins a 10 km (P - 24)	6,57	30,000	197,10
2	P2RA-EU5N	m3	Disposició controlada en centre de reciclatge de residus barrejats no perillosos amb una densitat 0,17 t/m3, procedents de construcció o demolició, amb	17,00	30,000	510,00

EUR

Per tal de validar aquest document consulti la següent adreça:

Codi Segur de Validació e53f5fa36ee34b3aa72427b30ca242bb001

Url de validació <https://seu.tarrega.cat>

Metadades Origen: Origen administració Estat d'elaboració: Original



PRESSUPOST

Data: 09/05/24

Pàg.: 6

codi 17 09 04 segons la Llista Europea de Residus (P - 25)

TOTAL	Capítol	01.09			707,10
Obra	01	Pressupost 2024_008 CASA CULTURA			
Capítol	10	DIVERSOS			
NUM.CODI	UA	DESCRIPCIÓ	PREU	AMIDAMENT	IMPORT
1	SEG	pa Estudi de seguretat i salut (P - 54)	1.000,00	1,000	1.000,00
TOTAL	Capítol	01.10			1.000,00

EUR

Per tal de validar aquest document consulti la següent adreça:

Codi Segur de Validació	e53f5fa36ee34b3aa72427b30ca242bb001
Uri de validació	https://seu.tarrega.cat
Metadades	Origen: Origen administració Estat d'elaboració: Original



5. RESUM PRESSUPOST

Per tal de validar aquest document consulti la següent adreça:

Codi Segur de Validació	e53f5fa36ee34b3aa72427b30ca242bb001
Uri de validació	https://seu.tarrega.cat
Metadades	Origen: Origen administració Estat d'elaboració: Original



RESUM DE PRESSUPOST

Data: 09/05/24

Pàg.: 1

NIVELL 2: Capítol			Import
Capítol	01.01	TREBALLS PREVIS	1.500,00
Capítol	01.02	DEMOLICIONS I ENDERROCS	1.322,78
Capítol	01.03	REVESTIMENTS	17.222,29
Capítol	01.04	BANYS I TERRASSA	5.607,49
Capítol	01.05	TANCAMENTS I DIVISÒRIES PRACTICABLES	18.709,04
Capítol	01.06	INSTAL·LACIÓ DE CLIMATITZACIÓ	5.613,44
Capítol	01.07	INSTAL·LACIÓ ELECTRICA	15.343,86
Capítol	01.08	FONTANERIA	2.094,94
Capítol	01.09	GESTIÓ DE RESIDUS	707,10
Capítol	01.10	DIVERSOS	1.000,00
Obra	01	Pressupost 2024_008 CASA CULTURA	69.120,94
			69.120,94

NIVELL 1: Obra			Import
Obra	01	Pressupost 2024_008 CASA CULTURA	69.120,94
			69.120,94

euros

Per tal de validar aquest document consulti la següent adreça:

Codi Segur de Validació e53f5fa36ee34b3aa72427b30ca242bb001

Uri de validació <https://seu.tarrega.cat>

Metadades Origen: Origen administració Estat d'elaboració: Original



6. ÚLTIM FULL

Per tal de validar aquest document consulti la següent adreça:

Codi Segur de Validació	e53f5fa36ee34b3aa72427b30ca242bb001
Url de validació	https://seu.tarrega.cat
Metadades	Origen: Origen administració Estat d'elaboració: Original



PRESSUPOST D'EXECUCIÓ PER CONTRACTE

Pàg. 1

PRESSUPOST D'EXECUCIÓ MATERIAL.....	69.120,94
13 % Despeses generals SOBRE 69.120,94.....	8.985,72
6 % Beneficis industrials SOBRE 69.120,94.....	4.147,26
Subtotal	82.253,92
21 % IVA SOBRE 82.253,92.....	17.273,32
TOTAL PRESSUPOST PER CONTRACTE	€ 99.527,24

Aquest pressupost d'execució per contracte puja a

NORANTA-NOU MIL CINC-CENTS VINT-I-SET EUROS AMB VINT-I-QUATRE CÈNTIMS

Per tal de validar aquest document consulti la següent adreça:

Codi Segur de Validació	e53f5fa36ee34b3aa72427b30ca242bb001
Uri de validació	https://seu.tarrega.cat
Metadades	Origen: Origen administració Estat d'elaboració: Original

