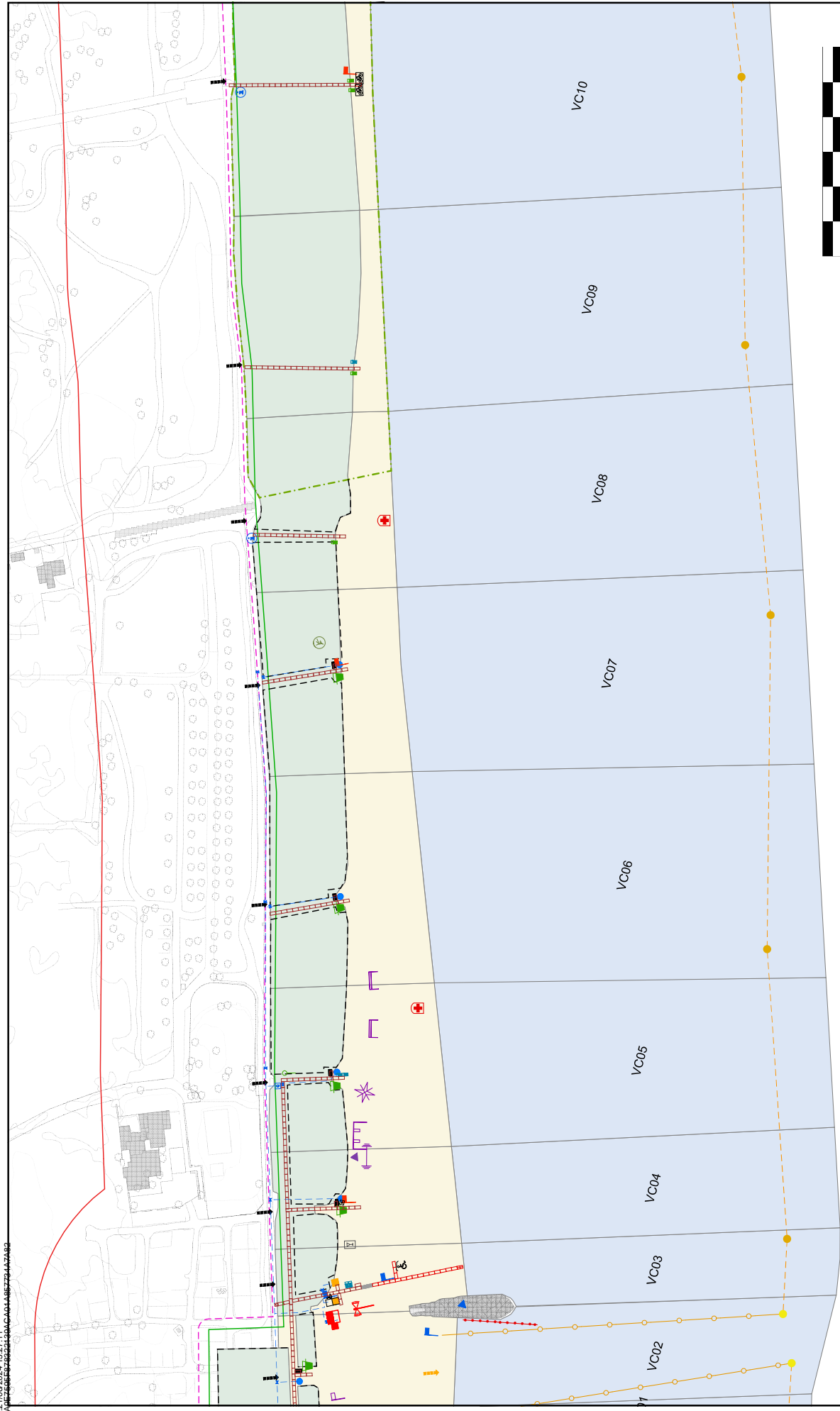





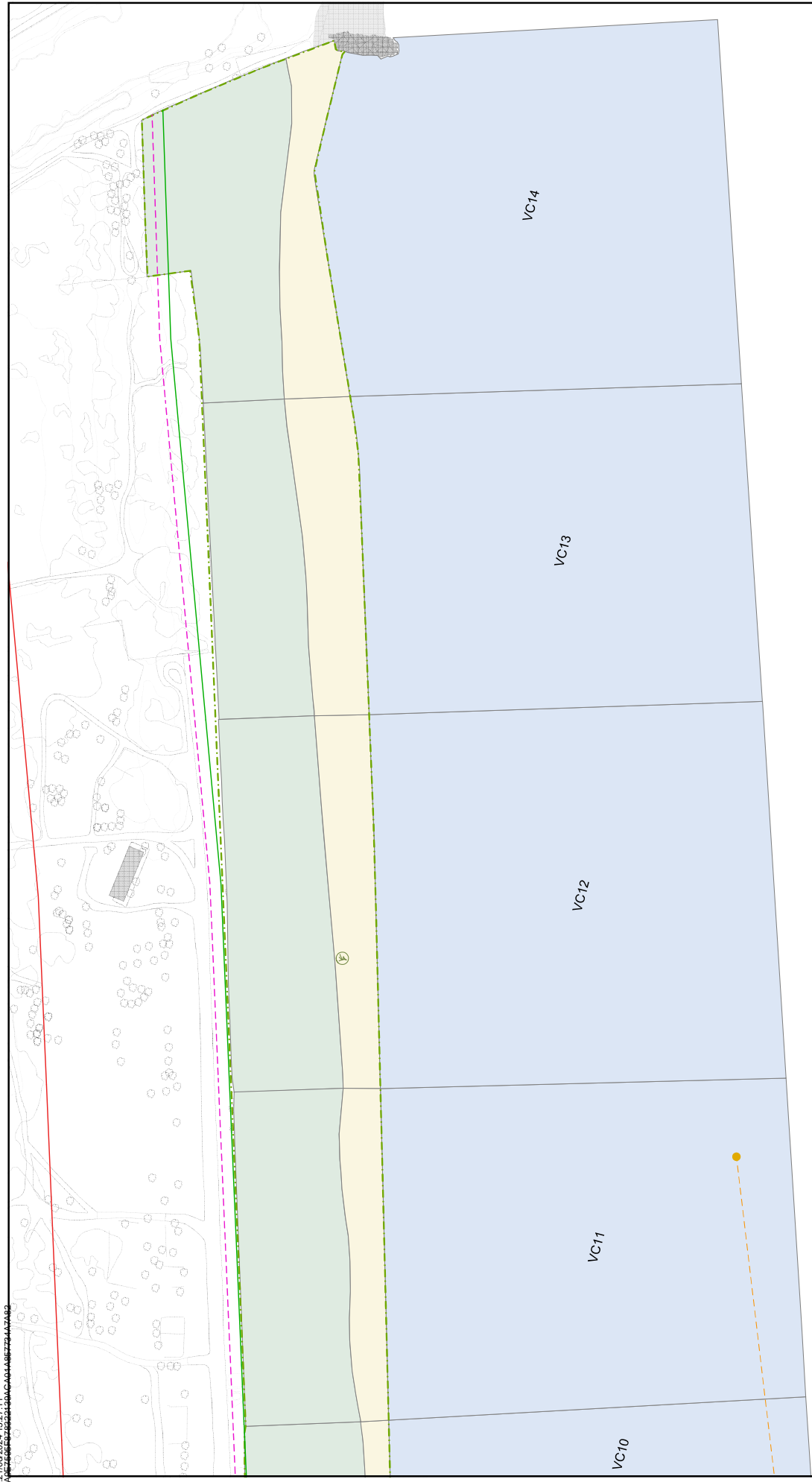
	DIRECCIÓ DE SERVEIS DE L'ESPAI PÚBLIC SERVEI DE GESTIÓ PARCS I PLATGES	SITUACIÓ D'EQUIPAMENTS I SERVEIS A LES PLATGES DE L'AMB	Gavà		Temporada Alta 2023
--	---	---	------	--	------------------------





 <b>AMB</b> <b>Platges</b>	DIRECCIÓ DE SERVEIS DE L'ESPAI PÚBLIC SERVEI DE GESTIÓ PARCS I PLATGES	SITUACIÓ D'EQUIPAMENTS I SERVEIS A LES PLATGES DE L'AMB	Viladecans	Temporada Alta 2023
---	---	---	------------	------------------------





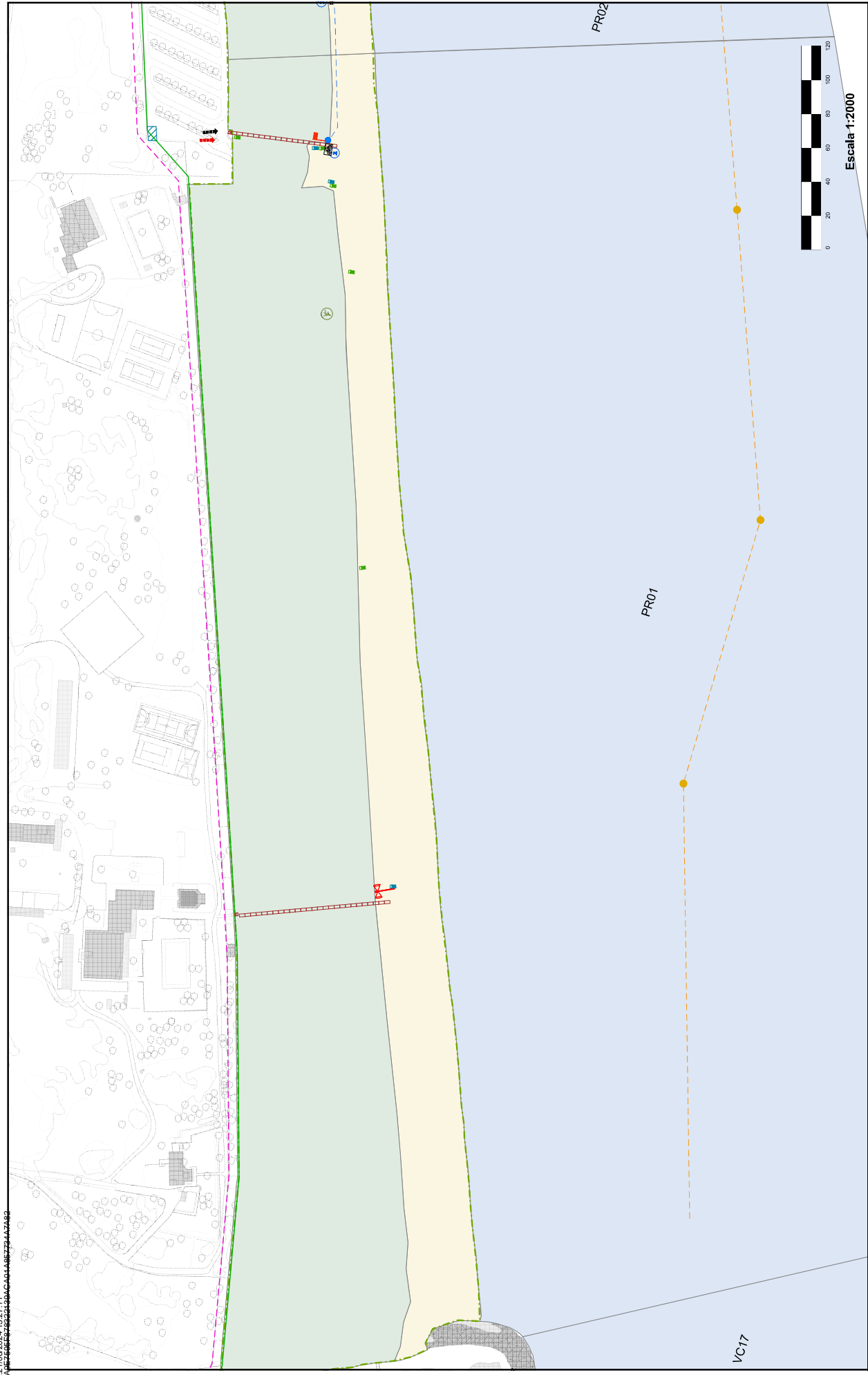
	DIRECCIÓ DE SERVEIS DE L'ESPAI PÚBLIC SERVEI DE GESTIÓ PARCS I PLATGES	SITUACIÓ D'EQUIPAMENTS I SERVEIS A LES PLATGES DE L'AMB	Viladecans	Temporada Alta 2023
--	---	---	------------	------------------------





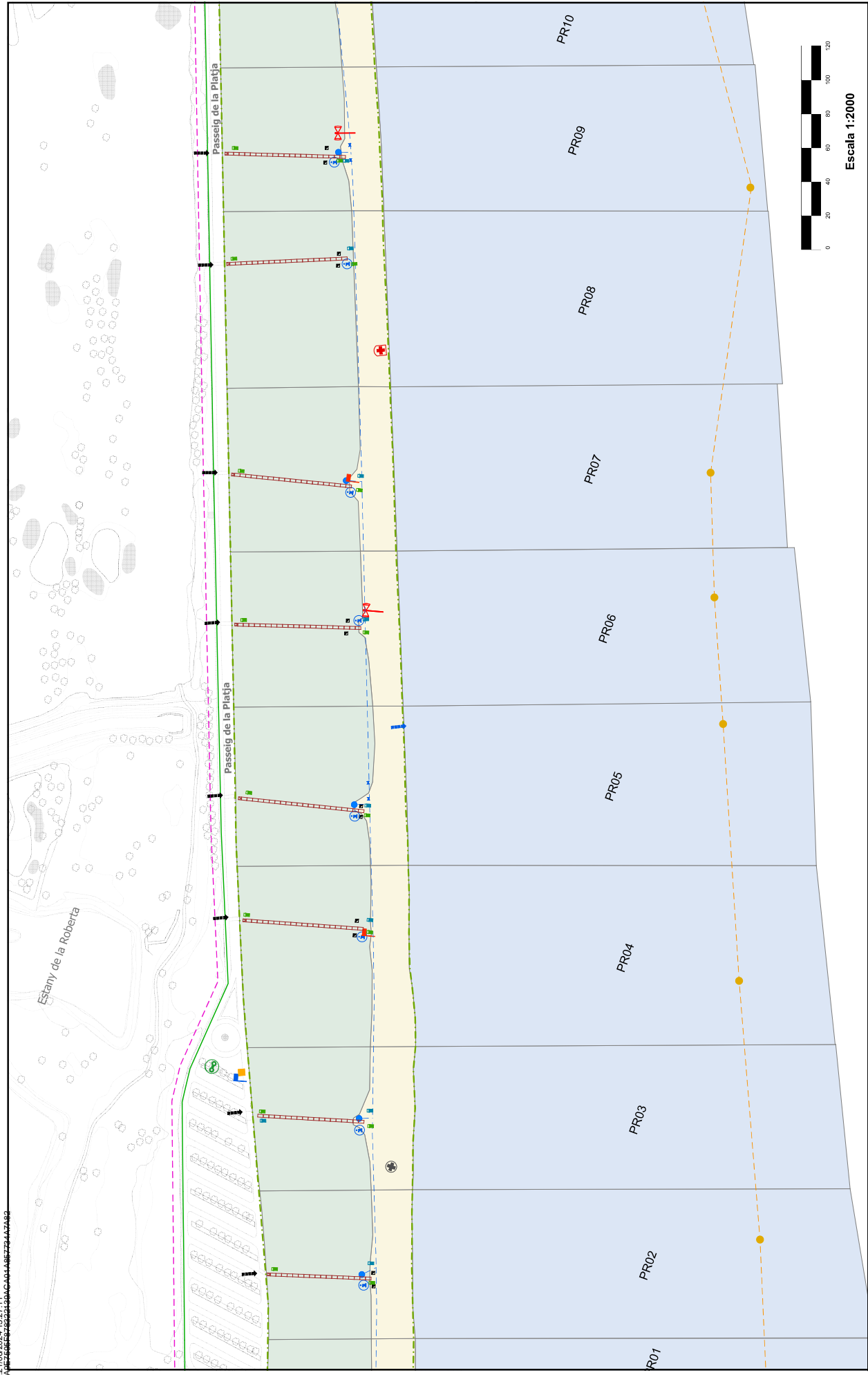
	DIRECCIÓ DE SERVEIS DE L'ESPAI PÚBLIC SERVEI DE GESTIÓ PARCS I PLATGES	SITUACIÓ D'EQUIPAMENTS I SERVEIS A LES PLATGES DE L'AMB	Viladecans	Temporada Alta 2023
--	---	---	------------	------------------------





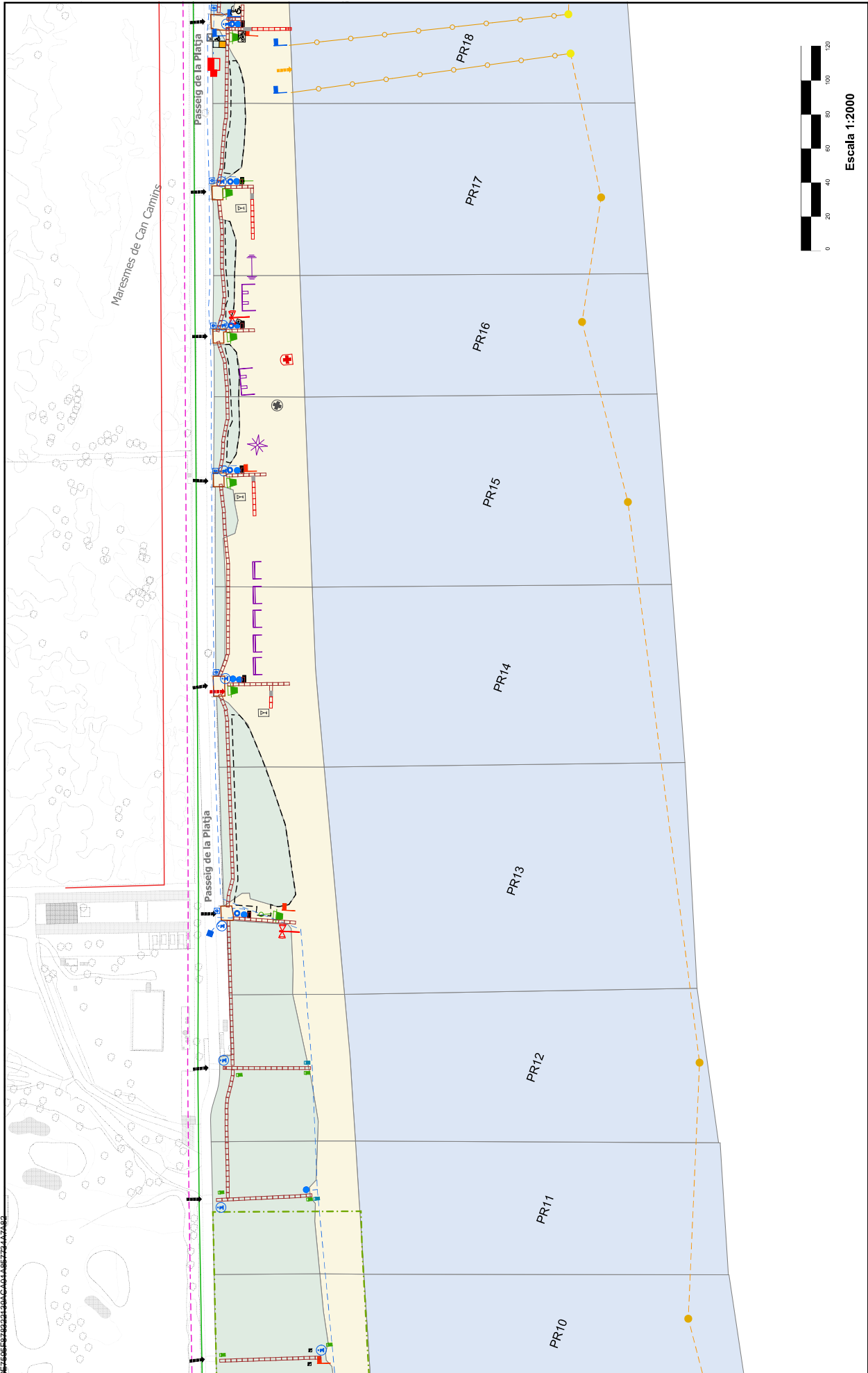
	DIRECCIÓ DE SERVEIS DE L'ESPAI PÚBLIC SERVEI DE GESTIÓ PARCS I PLATGES	SITUACIÓ D'EQUIPAMENTS I SERVEIS A LES PLATGES DE L'AMB	El Prat de Llobregat	Temporada Alta 2023
--	---	---	----------------------	------------------------






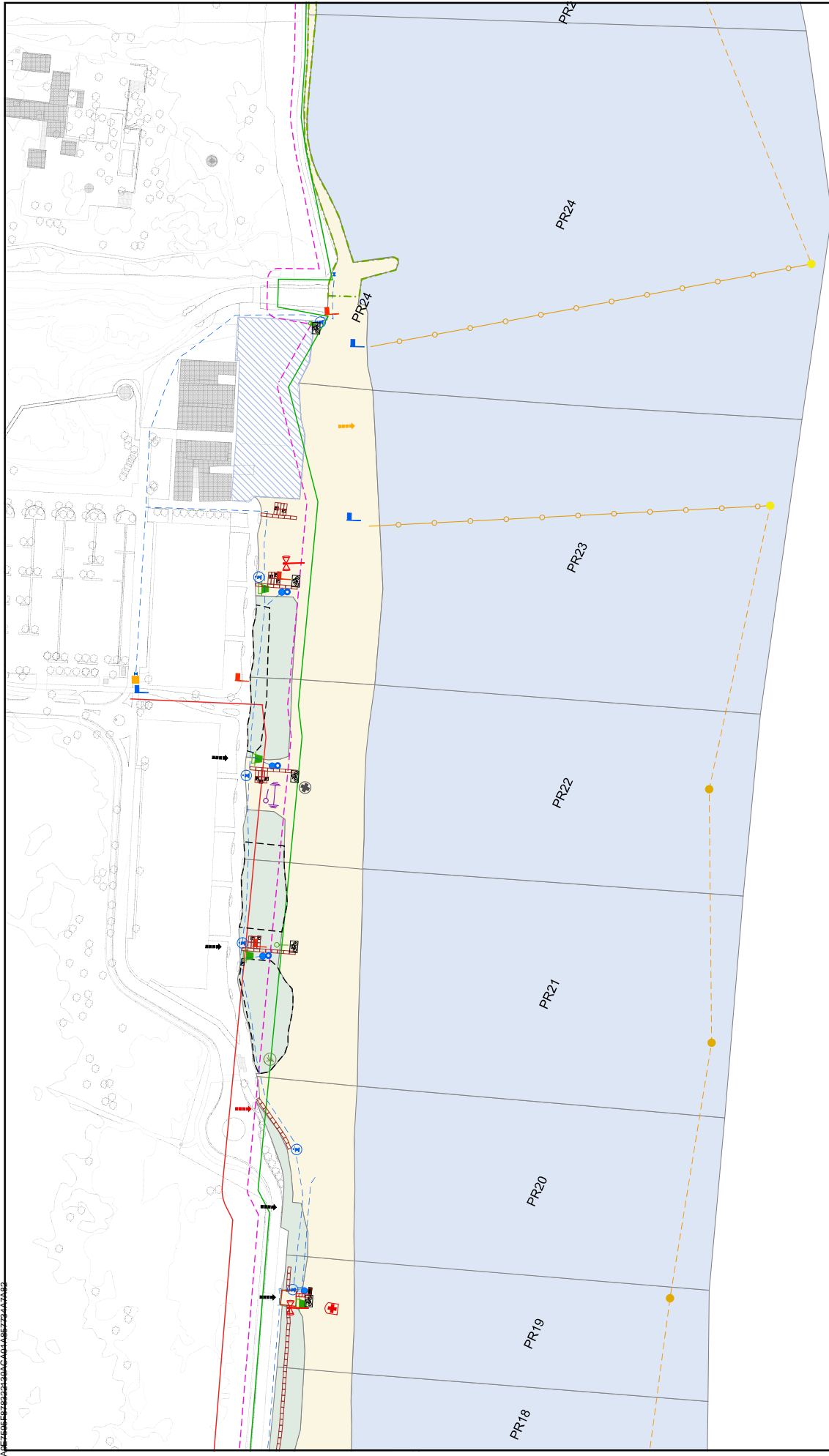
	DIRECCIÓ DE SERVEIS DE L'ESPAI PÚBLIC SERVEI DE GESTIÓ PARCS I PLATGES	SITUACIÓ D'EQUIPAMENTS I SERVEIS A LES PLATGES DE L'AMB	El Prat de Llobregat	Temporada Alta 2023
--	---	---	----------------------	------------------------





	DIRECCIÓ DE SERVEIS DE L'ESPAI PÚBLIC SERVEI DE GESTIÓ PARCS I PLATGES	SITUACIÓ D'EQUIPAMENTS I SERVEIS A LES PLATGES DE L'AMB	El Prat de Llobregat		Temporada Alta 2023
--	---	---	----------------------	--	------------------------

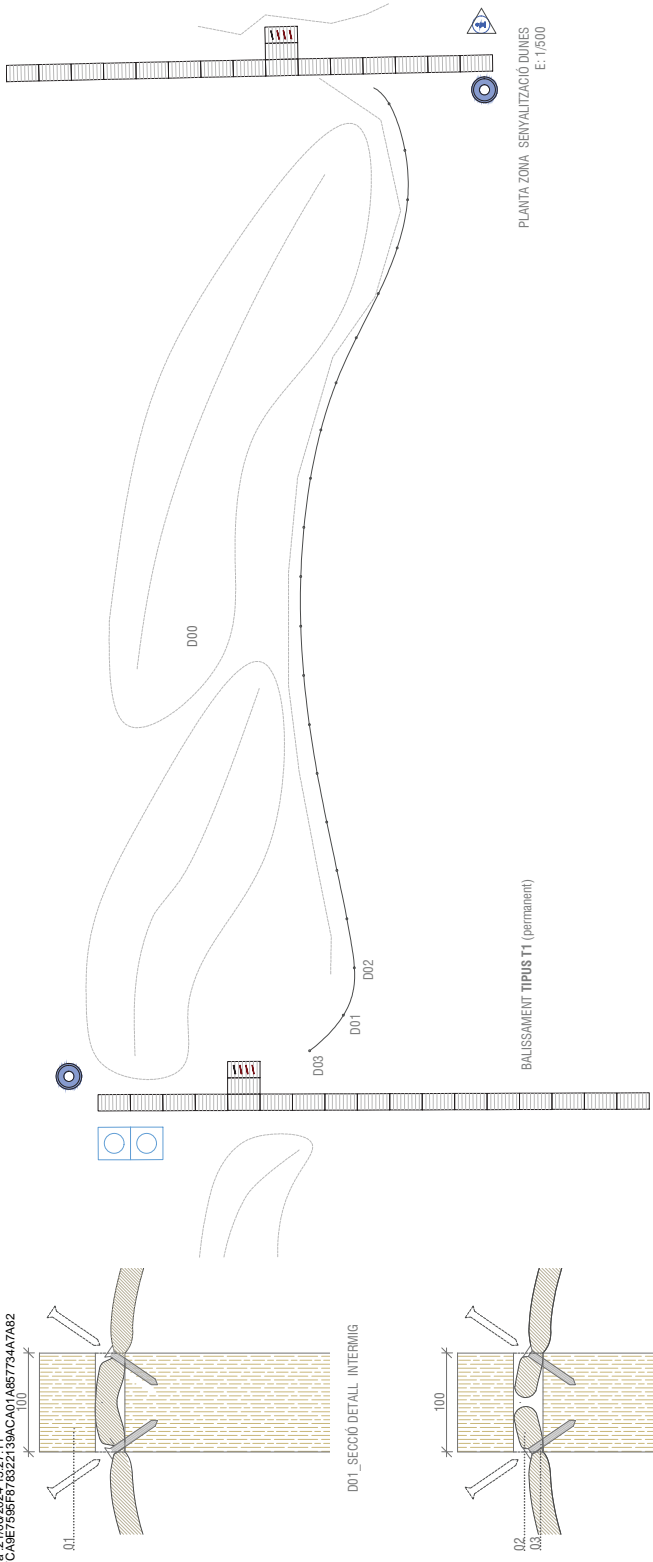




	DIRECCIÓ DE SERVEIS DE L'ESPAI PÚBLIC SERVEI DE GESTIÓ PARCS I PLATGES	SITUACIÓ D'EQUIPAMENTS I SERVEIS A LES PLATGES DE L'AMB	El Prat de Llobregat	Temporada Alta 2023
---	---	---	----------------------	------------------------







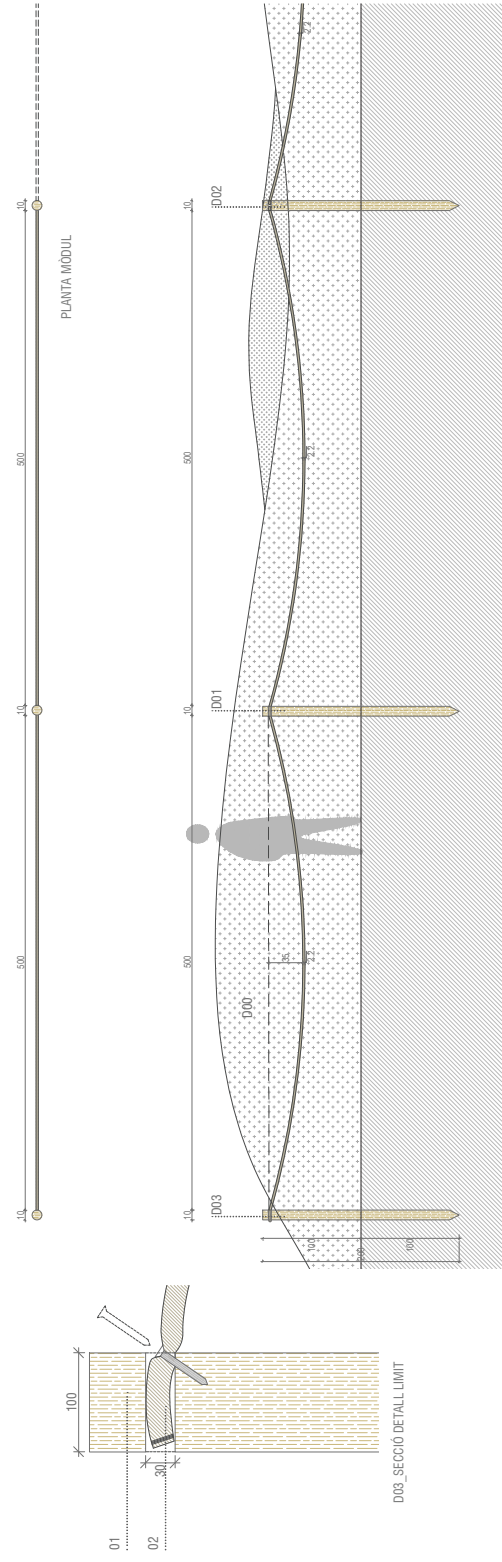
Aquest element de balissament té la funció de delimitar i senyalitzar el contorn de les dunes que es formen a les platges, per tal de protegir i garantir la seva conservació.

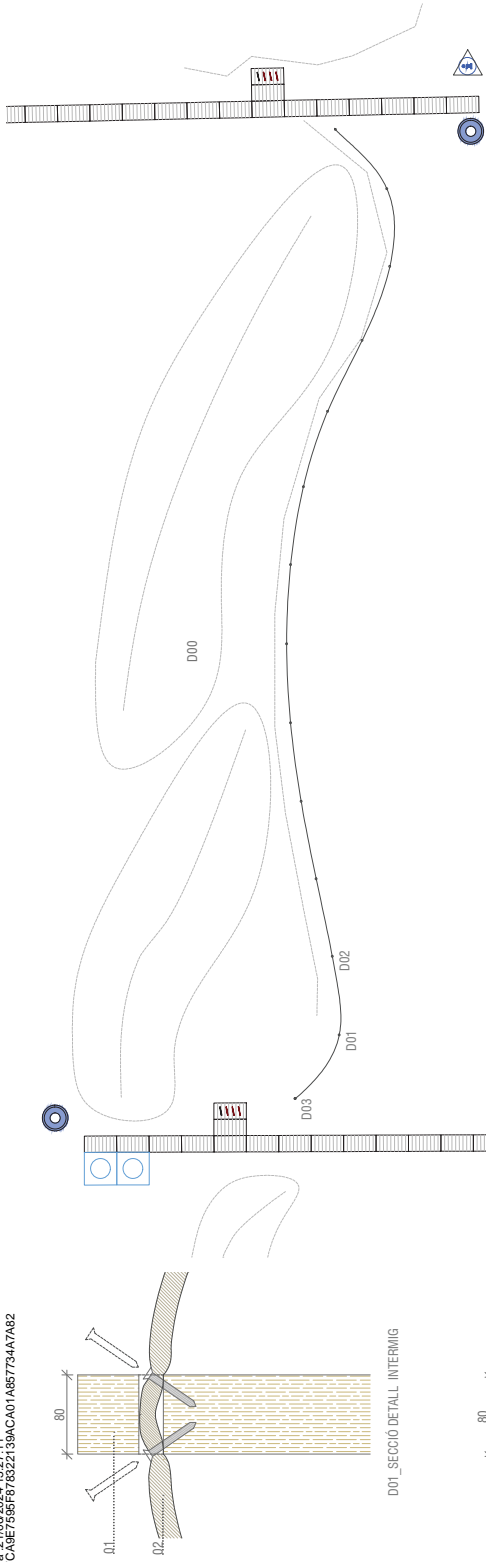
Aquests elements van clavats 1m a la sora per garantir la seva estabilitat. Si el creixement de la duna és més de 0.5m en alçada, els pals hauran de elevar-se per mantenir l'alçada de protecció.

Balissament tipus T1 format per:

1. Estacades de fusta de secció circular de 2m de longitud i Ø100cm, de pi de flandes tractat a autocou, col·locades cada 5m i encastades 1m a la sora. Les estacades s'agrupen de tres en tres mitjançant la corda d'unió que les travessa, i posteriorment es van encadenant entre elles.
2. Corda trenada de poliester beige de 2,2cm de secció i 10.4m de llarg, fixada a les estacades mitjançant cargols inox A2 70 x 6 mm.
3. Carapçol d'acer inoxidable A2 70 x 6 mm que travessa la corda i evita que llisqui pel forat de l'estaca.

TIPOLOGIA DE BALISSAMENT SEGONS ZONA				
Model	Secció estaca	Distància entre estacades	Secció corda	Implantació
T1	Ø100cm 100cm	5m 8m	22mm 10mm	Tancament permanent Tancament temporal





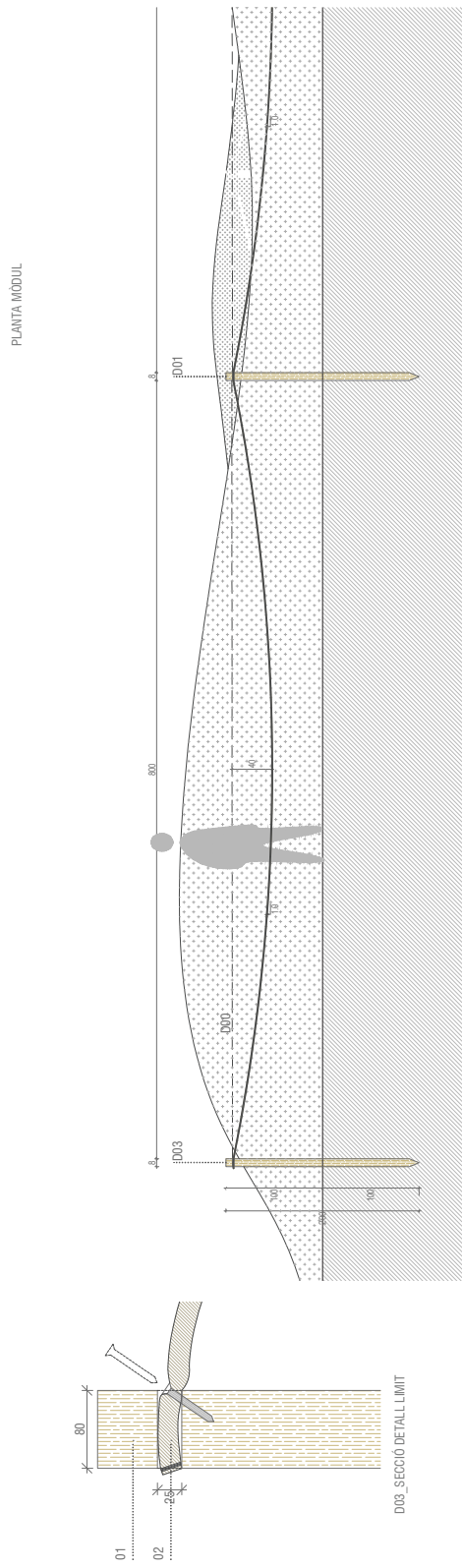
Aquest element de balissament té la funció de delimitar i senyalitzar el contorn de les dunes que es formen a les platges, per tal de protegir i garantir la seva conservació.

Aquest model, més lleuger que el permanent, s'utilitza per zones que requereixen d'un tancament temporal de protecció o estiguin en zones exposades a l'acció del mar, minimitzant el seu manteniment.

Balissament tipus T2 format per:

1. Estakes de fusta de secció circular de 1,5m de longitud i Ø8cm, de pi de flandes tractat a autoclau, col·locades cada 5m i encastades 0,5m a la sorra. Les estakes s'agrupen de tres en tres mitjançant la corda d'unió que les travessa i, posteriorment es van encadenant entre elles.
2. Corda trenada de poliestèr blanc de 1,0cm de secció, fixada a les estakes mitjançant carropis Inox A2 70 x 6 mm.
3. Carropi d'acer inoxidable A2 70 x 6 mm que travessa la corda i evita que llisqui pel forat de l'estaca.

TIPOLOGIA DE BALISSAMENT SEGONS ZONA				
Model	Secció estaca	Distància entre estakes	Secció corda	Implantació
T1	Ø10cm	5m	22mm	Tancament permanent
T2	Ø8cm	8m	10mm	Tancament temporal



PROTECCIÓ DUNAR TEMPORAL

CÀTELEG DE MOBILIARI DE LES PLATGES METROPOLITANES 2022



AUTORS  
 COL·LABORADORS  
 AMB, Mònica Martínez Lapata  
 Francesc Ribera Utrera

Edició 2015  
 Actualització 2018  
 A02.2  
 ESCALA: A3 1:50  
 COTEREN: 0m, 20m, 40m, 60m, 80m, 100m, 200m

