

**EXPEDIENT CB SU 0270 2024.**

**CONTRACTE BASAT EN L'ACORD MARC (PO SU 0070 2020 – LOT 1 “EQUIPAMENT CUINES, CAFETERIES I OFFICES”) PER AL SUBMINISTRAMENT D'EQUIPAMENTS I MAQUINÀRIA NECESSÀRIA PEL FUNCIONAMENT DELS OFFICES DEL CENTRE PENITENCIARI PONENT.**

**PLEC DE PRESCRIPCIONS TÈCNIQUES.**

---

**Índex de clàusules:**

Primera. Criteri general i objecte del contracte

Segona. Característiques tècniques. Documentació a lliurar

Tercera. Subministraments i Instal·lació d'equips i posada en marxa

**Índex d'Annexos:**

Annex núm.1: Característiques tècniques dels articles

Annex núm.2: Adreça dels centres penitenciaris

Annex núm.3: Informe No Conformitat

Annex núm.4: Planells provisionals dels offices

## **EXPEDIENT CB SU 0270 2024.**

**CONTRACTE BASAT EN L'ACORD MARC (PO SU 0070 2020 – LOT 1 "EQUIPAMENT CUINES, CAFETERIES I OFFICES") PER AL SUBMINISTRAMENT D'EQUIPAMENTS I MAQUINÀRIA NECESSÀRIA PEL FUNCIONAMENT DELS OFFICES DEL CENTRE PENITENCIARI PONENT.**

### **PLEC DE PRESCRIPCIONS TÈCNIQUES.**

---

#### **Primera. Criteri general i objecte del contracte**

L'objecte d'aquest contracte és el subministrament, distribució, muntatge i posada en funcionament de diferent tipus de maquinària industrial i de mobiliari per l'equipament de diferents espais dels offices del centre penitenciar de Ponent a Lleida, segons consta a l'**Annex núm.1** d'aquest Plec.

Els diferents espais dels offices són els següents:

- Mòdul 1-2
- Mòdul 3
- Mòdul 4
- Mòdul 5
- Mòdul 6
- Mòdul 7
- Mòdul 8 – Dones
- Mòdul 9 – Ingressos
- Mòdul 10 – Infermeria
- Mòdul 10 – Psiquiatria
- Centre Obert

Aquest subministrament comprendrà també, sempre que s'escaigui el següent:

- Subministrament dels equipaments i elements, instal·lació i posada en marxa en funció de l'execució de les obres d'adequació en els offices, que es realitzarà per fases.
- El subministrament i instal·lació ha de respondre a la modalitat clau en mà. L'empresa contractista realitzarà la planificació, desenvolupament, gestió, execució fins el lliurament de la maquinària completament instal·lada i en perfecte funcionament, incloent tots els arranjaments, instal·lacions i legalitzacions necessàries.
- Coordinació amb la Direcció d'Ocupació i la Direcció del Serveis Exteriors del CIRE per determinar les diferents entregues i instal·lacions, segons calendari de les obres.
- Coordinació amb les empreses que realitzin les instal·lacions.
- L'empresa contractista posarà a disposició una persona, responsable tècnic que durà el projecte, i al qual el personal del CIRE li podrà adreçar totes les consultes.
- Assessorament al personal del CIRE en el seu ús, neteja i manteniment.
- Reparació o substitució dels equips que s'hagin espatllat o avariats durant el període de la garantia legal posterior a la compra. La garantia també inclourà els següents conceptes:
  - Peces de recanvi.
  - Mà d'obra.
  - Desplaçaments.
- Guarda i custòdia dels equipaments si la realització de les obres no està finalitzada en el moment de l'entrega.
- S'entendran incloses totes les tasques necessàries per al muntatge del mobiliari, maquinària i equipament objecte d'aquesta licitació, a excepció de les línies general d'electricitat, gas, aire, etc.

- L'entrega i posada en marxa dels equipaments haurà de ser aprovada pel personal de la Direcció d'Ocupació del CIRE una vegada realitzats tots els repassos i neteja necessaris.
- El subministrament de l'equipament es guiarà per la documentació presentada en aquesta licitació (plecs, visita obligatòria, visita de replanteig, etc.) i se seguiran en tot moment amb la màxima precisió possible. En cas de dubtes d'interpretació, manca d'informació, o qualsevol altre problema, es consultarà al personal del CIRE, que aclarirà els possibles dubtes.
- Resten explícitament prohibits els canvis, les millores o les modificacions a realitzar en els equipaments sense l'ordre, el consentiment, o el vistiplau explícit i per escrit de la Direcció corresponent del CIRE.
- En tot moment es seguiran les normes vigents en matèria de seguretat i salut en el treball i seran a càrrec del/dels contractista/es tots els elements necessaris per a evitar accidents, tant als espais destinats als equipaments com a la via pública o veïns.
- Tota la maquinària i/o equipament a subministrar s'ha d'encabir amb les instal·lacions, espais i potències actuals. En el cas de no ajustar-s'hi, les modificacions a realitzar aniran per compte i càrrec de l'empresa contractista.
- En tots aquells articles que continguin la definició "element neutre" s'ha d'entendre que correspon a una superfície llisa en la qual no es preveu la instal·lació de cap element.
- Tots els articles que portin una composició d'acer inoxidable i on no es detalli el tipus i característiques d'aquest, s'ha d'entendre, per estar destinat a espais d'alta concentració d'humitat com la cuina, offices, cafeteries, etc., que serà del tipus 18/10. En els casos que la partida contempli un aparell del mateix material es farà amb el mateix acabat que aquest.
- La valoració tècnica dels articles subministrats es farà tenint en compte, a part del compliment amb les prescripcions detallades en aquest plec, la seva funcionalitat, rendiment i adequació a l'espai. I per valorar tots aquests aspectes, **la visita prèvia serà obligatòria**.
- Els licitadors disposaran d'un termini que s'indicarà oportunament en la publicació d'aquesta licitació per a realitzar consultes de caire tècnic i que seran respostes abans del termini de presentació d'ofertes.

Totes les despeses relatives a aquestes obligacions contractuals aniran a càrrec de l'empresa adjudicatària.

## **Segona. Característiques tècniques i documentació a lliurar**

**2.1 Característiques tècniques:** Les característiques tècniques dels equips ofertats s'ajustaran a les detallades a l'**Annex núm. 1** d'aquest Plec. Les empreses contractistes poden millorar aquestes característiques tècniques i/o prestacions, **sempre i quan no impliqui un increment en les mesures exteriors dels equips ofertats**. Qualsevol referència a marca o model de la maquinària es fa de forma orientativa però els licitadors podran ofertar qualsevol altra d'equivalents característiques i que compleixi amb els requeriments establerts.

Tots els articles a lliurar per part de l'empresa adjudicatària hauran de complir amb la normativa vigent, especialment la corresponent al Ministeri de Sanitat i Consum, així com la que sigui d'aplicació en matèria de medi ambient i riscos laborals.

**2.2. Visita prèvia obligatòria:** Abans de presentar les ofertes econòmiques, serà obligatori realitzar una visita dels espais dels offices al centre penitenciari Ponent. Aquesta visita es comunicarà a l'anunci de licitació publicat a la Plataforma de contractació de la Generalitat de Catalunya.

**2.3 Visita contractista:** Abans de procedir al subministrament i instal·lació dels articles objecte d'aquesta licitació, i amb posterioritat a la resolució de l'expedient, l'empresa contractista haurà de fer una visita de replanteig dels espais on s'han d'ubicar la maquinària i equipament per tal de comprovar in situ l'estat vigent de les instal·lacions, realitzar presa de mides (sobretot del mobiliari) i conèixer els accessos (i les seves dimensions) al centre i als espais, per evitar d'aquesta forma, imprevistos en els subministraments i/o instal·lacions.

**2.4 Visita de replanteig equipaments per a les instal·lacions:** Abans de procedir al subministrament dels equipaments, es realitzarà una tercera visita per tal d'ubicar la situació exacta de les escomeses necessàries per cada equip ofertat. Aquesta ha de ser a l'inici de l'actuació en cada mòdul, per tal de que els instal·ladors puguin fer la seva feina. Donat que la obra es realitzarà en 3 fases, és possible que sigui necessària més d'una visita. D'aquesta visita es derivarà un plànol i acta de replanteig d'escomeses, amb la situació totalment acotada, que hauran de signar tant l'empresa contractista com l'empresa que realitzi les instal·lacions. Cap plànol ni fitxa de característiques, pot contradir el que es defineixi en aquest document.

Si durant la visita de replanteig, existeix alguna modificació dels usos dels diferents espais objectes de la licitació, i com a conseqüència d'això, no es realitzés la reforma d'algun dels espais destinats a offices, els equipaments i maquinària referents a aquest espai no quedaran inclosos en l'execució dels subministraments establerts. D'igual manera, si d'aquestes modificacions s'afegeix algun espai més a reformar, s'hauria d'incloure els equipaments i maquinària necessària.

**2.5 Documentació a lliurar:** Les empreses licitadores, durant el procés de licitació, hauran d'aportar obligatòriament una fitxa tècnica dels articles objecte del contracte, emesa pel fabricant. Quedaran excloses les empreses licitadores que presentin fitxes tècniques en què l'article a lliurar no compleixi les característiques mínimes exigides.

L'empresa adjudicatària haurà de facilitar al CIRE, en el moment del subministrament, tota la documentació del fabricant (manual de funcionament de l'equip, documentació tècnica, garantia, homologació, marcatge CE, etc.).

### **Tercera. Subministrament i instal·lació d'equips i posada en marxa**

**3.1. Instal·lació, muntatge i prova final:** L'empresa adjudicatària haurà de procedir al muntatge, instal·lació i prova final dels subministraments adjudicats **en funció de l'execució de les obres d'arranjament dels espais.**

Totes les feines relatives al muntatge dels equipaments així com la ubicació aniran al seu càrrec i estaran supervisades per personal del CIRE i del destinatari dels bens objecte de la licitació.

**L'empresa adjudicatària haurà de tenir disponible tot l'equipament per procedir al muntatge, instal·lació, com a màxim a finals del mes juliol de 2024.**

La temporalització del muntatge (en tres fases com a mínim) es coordinarà amb totes les parts implicades de tal forma que la seva realització pertorbi el menys possible les funcions a realitzar a les dependències del centre penitenciari.

Totes les despeses ocasionades per les tasques de muntatge aniran a càrrec de l'empresa adjudicatària.

La instal·lació i posada en funcionament de la maquinària i altres complements objecte d'aquest contracte, es farà per part de l'empresa adjudicatària i aniran al seu càrrec tot els

elements i materials necessaris per a procedir a la connexió de la maquinària a les instal·lacions prèviament realitzades.

L'empresa adjudicatària haurà de procedir al muntatge i instal·lació de tots els elements d'acord amb les instruccions que rebran per part de la Direcció d'Ocupació del CIRE, amb la qual s'hauran de coordinar en tot moment. Tots els elements necessaris per a procedir a la instal·lació de la maquinària, anirà a càrrec de l'empresa adjudicatària i aquesta haurà de distribuir igualment el petit material o maquinària objecte de la licitació.

Tots els béns, equips i materials objecte d'aquest contracte, podran ser inspeccionats i examinats per tècnics del CIRE en qualsevol moment del procés de fabricació.

El CIRE tindrà el dret de rebutjar qualsevol part del subministrament que no compleixi les especificacions tècniques adjudicatàries i sol·licitar la seva reposició o reparació, si això fos suficient.

El subministrament es considerarà complert quan s'hagi donat conformitat als béns, equips i materials subministrats i s'hagin recepcionat, supervisat i realitzat les proves de funcionament pertinents per part del CIRE.

Les proves de funcionament es portaran a terme en una data immediatament anterior a la posada en funcionament de les dependències en què s'ubicarà l'objecte del contracte.

Tan bon punt l'empresa adjudicatària hagi esmenat tots els defectes coneguts i aquesta consideri completat el subministrament i la seva instal·lació, avisarà al CIRE per tal que en el termini màxim de 10 dies naturals, es procedeixi al lliurament de la corresponent certificació de conformitat i a la formalització de l'acta de recepció, sempre que aquest organisme consideri que tot s'ajusta al contingut d'aquest Plec.

L'accés al centre penitenciari de Ponent, les condicions de mobilitat dins el recinte penitenciari i les normes de comportament dels operaris que l'empresa adjudicatària destinarà al compliment de l'objecte del contracte, s'hauran de fer d'acord amb el protocol d'actuació que els serà lliurat en el moment de la signatura del contracte. Aquest requeriment constitueix una condició especial d'execució del contracte.

**3.2 Subministrament:** Els articles a subministrar per part de l'empresa adjudicatària es lliuraran al centre penitenciari Ponent. L'adreça i les persones de contacte es troben relacionats a l'**Annex núm.2** d'aquest Plec.

Els subministrament dels articles es farà tenint en compte les diferents fases d'adequació dels espais.

El personal tècnic del CIRE es reserva el dret (en el marc del seu Pla de Control de Proveïdors) d'inspeccionar les condicions del vehicle i de l'estat de l'emballatge i estiba de la mercaderia i en el seu cas rebutjar el producte no conforme. Exemples de les comprovacions:

- Vigilància dels articles recepcionats (característiques tècniques segons l'oferta de l'empresa adjudicatària).
- Comprovacions en quant a l'etiquetatge i la documentació correcta.
- Comprovacions de correspondència amb la comanda (quantitat).
- Es vigilarà el bon estat dels embalatges.
- Es verificarà que els equips i estris són nous i es troben nets i sense cops.

Si el subministrament s'ha efectuat amb plena satisfacció dels responsables del CIRE, la mercaderia serà definitivament acceptada.

Si l'encarregat de la recepció per part del CIRE no troba conforme les característiques o condicions dels estris o equips subministrats donarà les instruccions oportunes per tal de procedir a la seva devolució. Les devolucions no tindran cap cost pel CIRE.

El personal del CIRE indicarà a l'albarà d'entrega el motiu de la devolució de la mercaderia i comunicarà al responsable del magatzem subministrador corresponent verbalment i via correu electrònic la incidència o no conformitat.

El personal del centre penitenciari Ponent informaran al responsable del contracte de la incidència o no conformitat per tal que el personal tècnic demani a l'empresa adjudicatària responsabilitats segons el procediment de gestió de no conformitats de l'**Annex núm.3** del present Plec.

L'empresa adjudicatària disposarà del material necessari, eines, maquinària, vehicles, aparells de mesura i neteja, aparells d'elevació, etc., per poder executar els lliuraments i instal·lacions demanades en aquest Plec i d'aquelles derivades de les seves obligacions per al compliment de l'objecte del contracte.

L'empresa adjudicatària haurà de disposar de totes les eines necessàries per a la realització del subministrament descrit en aquest Plec i aniran al seu càrrec també les despeses dels mitjans materials complementaris que siguin necessaris (eines, vehicles, maquinària, etc.) així com de la seva conservació i manteniment. El CIRE no es farà responsable de la pèrdua d'aquestes eines. L'empresa adjudicatària seguirà els protocols de seguretat establerts al centre penitenciari Ponent pel que fa al control i inventari de les eines i materials.

**3.3 Servei post-venda i assistència tècnica:** Durant el període de garantia, l'empresa adjudicatària del present contracte, es personarà en els espais destinats a la maquinària objecte d'aquest contracte per tal de resoldre les incidències que puguin sorgir, en **un termini màxim de 48 hores des de la notificació de la incidència**.




En cas que l'avaria d'algun equipament o maquinària requereixi una actuació de reparació fora del recinte del centre penitenciari Ponent, l'empresa adjudicatària resta obligada, durant el període de garantia, a posar els mitjans necessaris per al seu trasllat a un taller especialitzat. Aquests mitjans i trasllats no constituiran cap despesa addicional pel CIRE. Si un dels equips objecte de manteniment ha de ser retirat al taller per a la seva reparació i és del tot imprescindible per la producció, independentment del lot, l'empresa adjudicatària procurarà la seva substitució per un d'iguals o similar característiques mentre duri la reparació, sense cap cost addicional pel CIRE.







L'empresa adjudicatària garantirà durant **el període mínim que indiqui la normativa vigent, una continuïtat de peces de recanvi** per a la maquinària adjudicada i **un estoc permanent de peces de recanvi** de totes les unitats lliurades amb la finalitat de minimitzar al màxim el temps d'espera en les reparacions.

**ANNEX NÚM. 1**

**PLEC DE PRESCRIPCIONS TÈCNIQUES DEL CONTRACTE BASAT EN L'ACORD MARC (PO SU 0070 2022 – LOT 1 "EQUIPAMENT CUINES, CAFETERIES I OFFICES") PER AL SUBMINISTRAMENT D'EQUIPAMENTS I MAQUINÀRIA NECESSÀRIA PEL FUNCIONAMENT DELS OFFICES DEL CENTRE PENITENCIARI PONENT – EXPEDIENT PO SU 0270 2024.**








**CARACTERÍSTIQUES TÈCNIQUES DE LA MAQUINÀRIA.**




UBICACIÓ	UN.	DESCRIPCIÓ	IMATGE
M1-2	1	MOBLE BANY MARIA amb reserva inferior (aire forçat) SEC. El moble és accessible per tots els costats, podent-se acoblar corre-safates als laterals llargs. Escalfament sense necessitat d'utilitzar aigua, resistència blindada protegida mitjançant reixeta d'acer inoxidable. Cuba embotida amb cantonades arrodonides per facilitar-ne la neteja. Amb capacitat en cubetes GN 1/1 de 150 mm de profunditat de 4 cubetes. La regulació i el control de la temperatura del bany Maria es realitza mitjançant termòstat i termòmetre analògic. Temperatura de treball de 30°C a 90°C. Pilot indicador de funcionament. Potes robustes amb peus regulables. Construcció interior i exterior amb acer inoxidable AISI-304 18/10. Dotació de cubetes no inclosa. Mides 1600 ample x 700 fons x 850 alt mm - 4 Cubetes. Amb reserva inferior. Potència: 4500. Tensió: 230-400/3/50-60 Hz. Sense elements de protecció a la part superior, com ara vidres protectors, llum o escalfor.	
M1-2	1	DESCALCIFICADOR corresponent a les necessitats del rentavaixelles que s'instal·li. Sistema volumètric Vàlvula electrònica de fàcil programació. Mides 244x420x559mm. Potència: 4w. Cabddal aigua: mínim 0,1m3/hora, màxim 1,3m3/hora, treball 0,9m3/hora. Pressió aigua: 2,5 a 8 bar. Connexió xarxa de sanejament.	
M1-2	1	RENTAMANS de peu d'acer inoxidable. Mides 400x400x850mm. Sistema push i cany giratori. Polsador de genoll. Pre-barreja aigua calenta - aigua freda amb vàlvules de retenció. Es subministra amb sifó i la mànega per connectar el coll de cigne per-mesclador.	

M1-2	1	<p>RENTAVAIXELLES OBERTURA FRONTAL amb bomba <b>per a l'esbandit, de desguàs</b>, que garanteix un perfecte resultat higiènic amb un cycle d'esbandit complet lineal a 80° C. (EFFI-RINSE). Model amb control i comandament i sistema per omplir termostàtica. Obertura de la porta: 380 mm. Alçada útil interna de 360 mm. Ha d'admetre safates GN-1/1. Cistella de 500x500mm. Cicles de rentat de 90", 120" i 180". Producció teòrica màxima de 40 cistelles/hora. Tanc de 20 litres de volum, amb resistència d'escalfament de 2,8 kW. Calderí de 6 litres de volum. Bomba de rentat de 600 W. Baix consum d'aigua al cycle d'esbandida. Esbandit amb sistema termostop. Instal·lació monofàsica Multipower, amb escalfament en el calderí que es pot seleccionar en el moment de la seva instal·lació, de 2,8 / 3,7 kW. Multi voltatge: Permet connectar la màquina a una xarxa amb tensió monofàsica o trifàsica. Mides exteriors : 580x650x820 mm. Les mides de la pica i el rentavaixelles s'adequaran mútuament per la seva instal·lació conjunta. Ha d'admetre safates GN-1/1. - Dotació: 1 cistella base. 1 cistella per a plats i dos cistelles per als coberts.</p>	
M1-2	1	<p>PICA amb bastidor amb dues cubetes i escorredor. Quatre potes regulables en alçada, amb peto posterior soldat, que permeten la col·locació del rentaplats frontal descrit. Les cubes incorporen vàlvules de desguàs. Aixeta monomando 2 aigües amb palanca no manual. Cany giratori longitud 250mm. Incloses les claus de pas i adaptació a la pica. Mides màximes (a confirmar a obra per fabricant i instal·lador): 1800x700x850 mm. Les mides de la pica i el rentavaixelles s'adequaran mútuament per la seva instal·lació conjunta.</p>	
M1-2	1	<p>INSECTOCUCTOR. Atrapa insectes compacte amb carcassa robusta d'estructura de metall, amb un manteniment senzill amb el reemplaçament de les plaques adhesives i tubs de llum UV. Per a un màxim 100 m2.</p>	
M1-2	1	<p>CARRO "Camarera" de 3 prestatgeries i construcció d'acer inoxidable. Format per tres prestatges muntades sobre suports tubulars. Proveït de 4 rodes giratòries de 120mm de diàmetre, amb els seus corresponents para-xocs de goma especial no marcat. Dimensions 1000x600x975mm.</p>	
M1-2	1	<p>TAULA DE TREBALL MURAL construït en acer inoxidable, en acabat setinat. Proveïda d'omegues de reforç longitudinals a la part inferior del taulell i d'un xassis que garantitzi estabilitat al moment de treballar sobre la taula. Taulell frontal de 50mm i cantoneres arrodonides. Estructura sòlida i robusta. Inclou potes d'acer inoxidable regulables en alçada. Prestatge interior amb reforç central. Mides (a confirmar a obra per subministrador i instal·lador) 1600x700x850mm.</p>	
M1-2	1	<p>PASSAPLATS de 1600 ample x 350 fons mm GN 4/1. Acer inoxidable AISI 304 setinat. Conformat per tres tubs horitzontals de diàmetre 25mm soldats a cartelas de subjecció a paret.</p>	
















M3	1	<p>MOBLE BANY MARIA amb reserva inferior (aire forçat) SEC. El moble és accessible per tots els costats, podent-se acoblar corre-safates als laterals llargs. Escalfament sense necessitat d'utilitzar aigua, resistència blindada protegida mitjançant reixeta d'acer inoxidable. Cuba embotida amb cantonades arrodonides per facilitar-ne la neteja. Amb capacitat en cubetes GN 1/1 de 150mm de profunditat de 4 cubetes. La regulació i el control de la temperatura del bany Maria es realitza mitjançant termòstat i termòmetre analògic. Temperatura de treball de 30°C a 90°C. Pilot indicador de funcionament. Potes robustes amb peus regulables. Construcció interior i exterior amb acer inoxidable AISI-304 18/10. Dotació de cubetes no inclosa. Mides 1600x700x850 mm - 4 Cubetes. Amb reserva inferior. Potència: 4500 Tensió: 230-400/3/50-60 Hz. Sense elements de protecció a la part superior, com ara vidres protectors, llum o escalfor.</p>	
M3	1	<p>DESCALCIFICADOR corresponent a les necessitats del rentavaixelles que s'instal·li. Sistema volumètric Vàlvula electrònica de fàcil programació. Mides 244x420x559mm. Potència: 4w. Cabdal aigua: mínim 0,1m3/hora, màxim 1,3m3/hora, treball 0,9m3/hora. Pressió aigua: 2,5 a 8 bar. Connexió xarxa de sanejament.</p>	
M3	1	<p>RENTAMANS de peu d'acer inoxidable. Mides 400x400x850 mm. Sistema push i cany giratori Polsador de genoll. Pre-mesclar aigua calenta - aigua freda amb vàlvules de retenció. Es subministra amb sifó i la mànega per connectar el coll de cigne per-mesclador.</p>	
M3	1	<p>RENTAVAIXELLES CAPOTA amb construcció en acer inoxidable. Obertura de capota de 440mm que permet la introducció de recipients de gran mida. Sense bomba d'esbandit. Mida de la cistella 500x500mm. Capota compensada amb sistema d'ansa i moll. Doble sistema de rentat y esbandit giratoris superiors i inferiors en acer inoxidable. Bomba de rentat de 750w que proporciona gran cabdal d'aigua. Resistències blindades d'acer inoxidable. Multi voltatge, permet connectar la màquina a una xarxa amb tensió monofàsica o trifàsica. Safates. Filtre d'acer inoxidable AISI 304 a la cuba de rentat. Cuba de rentat embotida que permet un important estalvi d'aigua i energia. Recuperador d'escalfor opcional, que recull i condensa els vapors produïts durant el rentat i esbandit. Millora la eficiència energètica. Alçada interna útil de 380mm, permet introduir safates GN-1/1. Dimensions màximes 755x850x1480mm. Potència 6,75/11,25 Kw. Producció de 40 cistelles hora, 720 plats hora i 1440 gots per hora. Capacitat del tanc 33 litres, capacitat del calderí 9 litres, i consum d'aigua per esbandit i cicle de 2,4 litres. Amb cistelles per gots, plats, coberts i safates (34x34 cm). Connexió aigua descalcificada.</p>	

M3	1	PICA DE GRAN CAPACITAT amb aigüera d'una gama de gran capacitat. Aixeta dutxa monomando amb 2 aigües. Cany giratori longitud adaptat per la pica. Inclou les claus de pas i adaptació a la pica. Taulell de profunditat 700mm con aigüera amb "peto" posterior de 100mm d'alçada i frontal de 50mm d'alçada totalment soldat. Fabricats totalment en acer inoxidable AISI-304 18/10. Mides (a confirmar a obra per fabricant e instal·lador) 1400x700x850mm. 2 Cubetes amb bastidor incorporat. Cubes de gran capacitat per al rentat de grans utensilis amb protecció insonoritzant. Cada cuba incorpora la vàlvula de desaigües i el tub del "rebosadero".	
M3	1	INSECTOCUCTOR. Atrapa insectes compacte amb carcassa robusta d'estructura de metall, amb un manteniment senzill amb el reemplaçament de les plaques adhesives i tubs de llum UV. Per a un màxim 100m2.	
M3	1	CARRO "Camarera" de 3 prestatgeries construcció d'acer inoxidable. Format per tres prestatges muntats sobre suports tubulars. Proveït de 4 rodes giratòries de 120mm de diàmetre, amb els seus corresponents para-xocs de goma especial no marcat. Dimensions 1000x600x975 mm.	
M3	1	TAULA DE TREBALL MURAL en acer inoxidable, en acabat setinat. Proveïdes d'omegues de reforç longitudinals a la part inferior del taulell i d'un xassís que garantitzi estabilitat al moment de treballar sobre la taula. Taulell frontal de 50mm i cantoneres arrodonides. Estructura sòlida i robusta. Inclou potes d'acer inoxidable regulables en alçada. Prestatge interior amb reforç central. Mides (a confirmar a obra per subministrador i instal·lador) 2400x700x850mm.	
M3	1	PASSAPLATS de 1600 ample x 350 fons mm GN 4/1. Acer inoxidable AISI 304 setinat. Conformat per tres tubs horitzontals de diàmetre 25mm soldats a cartelas de subjecció a paret.	
M4	1	MOBLE BANY MARIA amb reserva inferior (aire forçat) SEC El moble és accessible per tots els costats, podent-se acoblar corre-safates als laterals llargs. Escalfament sense necessitat d'utilitzar aigua, resistència blindada protegida mitjançant reixeta d'acer inoxidable. Cuba embotida amb cantonades arrodonides per facilitar-ne la neteja. Amb capacitat en cubetes GN 1/1 de 150mm de profunditat de 4 cubetes. La regulació i el control de la temperatura del bany Maria es realitza mitjançant termòstat i termòmetre analògic. Temperatura de treball de 30°C a 90°C. Pilot indicador de funcionament. Potes robustes amb peus regulables. Construcció interior i exterior amb acer inoxidable AISI-304 18/10. Dotació de cubetes no inclosa. Mides 1600x700x850mm - 4 Cubetes. Amb reserva inferior. Potència: 4500 Tensió: 230-400/3/50-60 Hz. Sense elements de protecció a la part superior, com ara vidres protectors, llum o escalfor.	
M4	1	DESCALCIFICADOR corresponent a les necessitats del rentavaixelles que s'instal·li. Sistema volumètric Vàlvula electrònica de fàcil programació. Mides 244x420x559mm. Potència: 4w. Cabddal aigua: mínim 0,1m3/hora, màxim 1,3m3/hora, treball 0,9m3/hora. Pressió aigua: 2,5 a 8 bar. Connexió xarxa de sanejament.	

M4	1	RENTAMANS de peu d'acer inoxidable. Mides 400x400x850mm. Sistema push i cany giratori Polsador de genoll. Pre-mesclar aigua calenta - aigua freda amb vàlvules de retenció. Se subministra amb sifó i la mànega per connectar el coll de cigne pre-mesclador.	
M4	1	RENTAVAIXELLES CAPOTA, construcció en acer inoxidable. Obertura de capota de 440mm que permet la introducció de recipients de gran mida. Sense bomba d'esbandit. Mida de la cistella 500x500 mm. Capota compensada amb sistema d'ansa i moll. Doble sistema de rentat i esbandit giratoris superiors i inferiors en acer inoxidable. Bomba de rentat de 750w que proporciona gran capsal d'aigua. Resistències blindades d'acer inoxidable. Multi voltatge, permet connectar la màquina a una xarxa amb tensió monofàsica o trifàsica. Safates. Filtre d'acer inoxidable AISI 304 a la cuba de rentat. Cuba de rentat embotida que permet un important estalvi d'aigua i energia. Recuperador d'escalfor opcional, que recull i condensa els vapors produïts durant el rentat i esbandit. Millora la eficiència energètica. Alçada interna útil de 380mm, permet introduir safates GN-1/1. Dimensions màximes 755x850x1480mm. Potència 6,75/11,25 Kw. Producció de 40 cistelles hora, 720 plats hora i 1440 gots per hora. Capacitat del tanc 33 litres, capacitat del calderí 9 litres, i consum d'aigua per esbandit i cicle de 2,4 litres. Amb cistelles per gots, plats, coberts i safates (34 x 34 cm). Connexió aigua descalcificada.	
M4	1	PICA DE GRAN CAPACITAT. Aigüera d'una gama de gran capacitat. Aixeta dutxa monomando amb 2 aigües. Cany giratori longitud adaptat per la pica. Incloses les claus de pas i adaptació a la pica. Tauler de profunditat 700mm con aigüera amb "peto" posterior de 100mm d'alçada i frontal de 50mm d'alçada. Totalment soldat. Fabricats totalment en acer inoxidable AISI-304 18/10. Mides (a confirmar a obra per fabricant e instal·lador) 1400x700x850mm. 2 Cubetes amb bastidor incorporat. Cubes de gran capacitat per al rentat de grans utensilis amb protecció insonoritzant. Cada cuba incorpora la vàlvula de desaigües i el tub del "rebosadero"	
M4	1	INSECTOCUCTOR. Atrapa insectes compacte amb carcassa robusta d'estructura de metall, amb un manteniment senzill amb el reemplaçament de les plaques adhesives i tubs de llum UV. Per a un màxim 100m2.	
M4	1	CARRO "Camarera" de 3 prestatgeries construcció d'acer inoxidable. Format per tres prestatges muntades sobre suports tubulars. Proveït de 4 rodes giratòries de 120mm de diàmetre, amb els seus corresponents para-xocs de goma especial no marcat. Dimensions 1000x600x975mm.	
M4	1	PASSAPLATS. Mides: 1600 ample x 350 fons mm GN 4/1. Acer inoxidable AISI 304 setinat. Conformat per tres tubs horitzontals de diàmetre 25mm soldats a cartelas de subjecció a paret.	

M5	1	<p>MOBLE BANY MARIA amb reserva inferior (aire forçat) SEC El moble és accessible per tots els costats, podent-se acoblar corre-safates als laterals llargs. Escalfament sense necessitat d'utilitzar aigua, resistència blindada protegida mitjançant reixeta d'acer inoxidable. Cuba embotida amb cantonades arrodonides per facilitar-ne la neteja. Amb capacitat en cubetes GN 1/1 de 150mm de profunditat de 4 cubetes. La regulació i el control de la temperatura del bany Maria es realitza mitjançant termòstat i termòmetre analògic. Temperatura de treball de 30°C a 90°C. Pilot indicador de funcionament. Potes robustes amb peus regulables. Construcció interior i exterior amb acer inoxidable AISI-304 18/10. Dotació de cubetes no inclosa. Mides 1600x700x850mm - 4 Cubetes. Amb reserva inferior. Potència: 4500. Tensió: 230-400/3/50-60 Hz. Sense elements de protecció a la part superior, com ara vidres protectors, llum o escalfor.</p>	
M5	1	<p>DESCALCIFICADOR corresponent a les necessitats del rentavaixelles que s'instal·li. Sistema volumètric Vàlvula electrònica de fàcil programació. Mides 244x420x559mm. Potència: 4w. Cabdal aigua: mínim 0,1m3/hora, màxim 1,3m3/hora, treball 0,9m3/hora. Pressió aigua: 2,5 a 8 bar. Connexió xarxa de sanejament.</p>	
M5	1	<p>RENTAMANS de peu d'acer inoxidable. Mides 400x400x850 mm. Sistema push i cany giratori Polsador de genoll. Pre-mesclar aigua calenta - aigua freda amb vàlvules de retenció. Es subministra amb sifó i la mànega per connectar el coll de cigne pre-mesclador.</p>	
M5	1	<p>RENTAVAIXELLES CAPOTA construcció en acer inoxidable. Obertura de capota de 440mm que permet la introducció de recipients de gran mida. Sense bomba d'esbandit. Mida de la cistella 500x500mm. Capota compensada amb sistema de nansa i moll. Doble sistema de rentat y esbandit giratoris superiors i inferiors en acer inoxidable. Bomba de rentat de 750w que proporciona gran cabdal d'aigua. Resistències blindades d'acer inoxidable. Multi voltatge, permet connectar la màquina a una xarxa amb tensió monofàsica o trifàsica. Safates. Filtre d'acer inoxidable AISI 304 a la cuba de rentat. Cuba de rentat embotida que permet un important estalvi d'aigua i energia. Recuperador d'escalfor opcional, que recull i condensa els vapors produïts durant el rentat i esbandit. Millora la eficiència energètica. Alçada interna útil de 380mm, permet introduir safates GN-1/1. Dimensions màximes 755x850x1480mm. Potència 6,75/11,25 Kw. Producció de 40 cistelles hora, 720 plats hora i 1440 gots per hora. Capacitat del tanc 33 litres, Capacitat del calderí 9 litres, i consum d'aigua per esbandit i cicle de 2,4 litres. Amb cistelles per gots, plats, coberts i safates (34x34cm). Connexió aigua descalcificada.</p>	







M5	1	PICA DE GRAN CAPACITAT amb aigüera d'una gama de gran capacitat. Aixeta dutxa monomando amb 2 aigües. Cany giratori longitud adaptat per la pica. Incloues les claus de pas i adaptació a la pica. Taulell de profunditat 700mm con aigüera amb "peto" posterior de 100mm d'alçada i frontal de 50mm d'alçada Totalment soldat. Fabricats totalment en acer inoxidable AISI-304 18/10. Mides (a confirmar a obra per fabricant e instal·lador) 1400x700x850mm. 2 Cubetes amb bastidor incorporat. Cubes de gran capacitat per al rentat de grans utensilis amb protecció insonoritzant. Cada cuba incorpora la vàlvula de desaigües i el tub del "rebosadero".	
M5	1	INSECTOCUCTOR. Atrapa insectes compacte amb carcassa robusta d'estructura de metall, amb un manteniment senzill amb el reemplaçament de les plaques adhesives i tubs de llum UV. Per a un màxim 100m2	
M5	1	CARRO "Camarera" de 3 prestatgeries construcció d'acer inoxidable. Format per tres prestatges muntats sobre suports tubulars. Proveït de 4 rodes giratòries de 120mm de diàmetre, amb els seus corresponents para-xocs de goma especial no marcat. Dimensions 1000x600x975mm.	
M5	1	TAULA DE TREBALL MURAL construït en acer inoxidable, en acabat setinat. Proveïdes d'omegues de reforç longitudinals a la part inferior del taulell i d'un xassís que garantitzi estabilitat al moment de treballar sobre la taula. Taulell frontal de 50mm i cantoneres arrodonides. Estructura sòlida i robusta. Inclouen potes d'acer inoxidable i han de ser regulables en alçada. Prestatge interior amb reforç central. Mides (a confirmar a obra per subministrador i instal·lador) 2400x700x850mm.	
M5	1	PASSAPLATS de 1600 ample x 350 fons mm GN 4/1. Acer inoxidable AISI 304 setinat. Conformat per tres tubs horitzontals de diàmetre 25mm soldats a cartelas de subjecció a paret.	
M6	1	MOBLE BANY MARIA amb reserva inferior (aire forçat) SEC El moble és accessible per tots els costats, podent-se acoblar corre-safates als laterals llargs. Escalfament sense necessitat d'utilitzar aigua, resistència blindada protegida mitjançant reixeta d'acer inoxidable. Cuba embotida amb cantonades arrodonides per facilitar-ne la neteja. Amb capacitat en cubetes GN 1/1 de 150mm de profunditat de 4 cubetes. La regulació i el control de la temperatura del bany maria es realitza mitjançant termòstat i termòmetre analògic. Temperatura de treball de 30°C a 90°C. Pilot indicador de funcionament. Potes robustes amb peus regulables. Construcció interior i exterior amb acer inoxidable AISI-304 18/10. Dotació de cubetes no inclosa. Mides 1600x700x850mm - 4 Cubetes. Amb reserva inferior. Potència: 4500. Tensió: 230-400/3/50-60 Hz. Sense elements de protecció a la part superior, com ara vidres protectors, llum o escalfor.	
M6	1	DESCALCIFICADOR corresponent a les necessitats del rentavaixelles que s'instal·li. Sistema volumètric Vàlvula electrònica de fàcil programació. Mides 244x420x559mm. Potència: 4w. Cabddal aigua: mínim 0,1m3/hora, màxim 1,3m3/hora, treball 0,9m3/hora. Pressió aigua: 2,5 a 8 bar. Connexió xarxa de sanejament.	

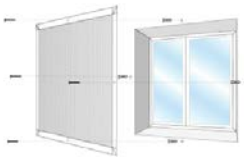




M6	1	<p>RENTAVAIXELLES CAPOTA en acer inoxidable. Obertura de capota de 440mm que permet la introducció de recipients de gran mida. Sense bomba d'esbandit. Mida de la cistella 500x500mm. Capota compensada amb sistema de nansa i moll. Doble sistema de rentat y esbandit giratoris superiors i inferiors en acer inoxidable. Bomba de rentat de 750w que proporciona gran cabdal d'aigua. Resistències blindades d'acer inoxidable. Multi voltatge, permet connectar la màquina a una xarxa amb tensió monofàsica o trifàsica. Safates. Filtre d'acer inoxidable AISI 304 a la cuba de rentat. Cuba de rentat embotida que permet un important estalvi d'aigua i energia. Recuperador d'escalfor opcional, que recull i condensa els vapors produïts durant el rentat i esbandit. Millora la eficiència energètica. Alçada interna útil de 380mm, permet introduir safates GN-1/1. Dimensions màximes 755x850x1480mm. Potència 6,75/11,25 Kw. Producció de 40 cistelles hora, 720 plats hora i 1440 gots per hora. Capacitat del tanc 33 litres, Capacitat del calderí 9 litres, i consum d'aigua per esbandit i cicle de 2,4 litres. Amb cistelles per gots, plats, coberts i safates (34x34cm). Connexió aigua descalcificada.</p>	
M6	1	<p>PICA DE GRAN CAPACITAT amb aigüera d'una gama de gran capacitat. Aixeta dutxa monomando amb 2 aigües. Cany giratori longitud adaptat per la pica. Incloses les claus de pas i adaptació a la pica. Taulell de profunditat 700mm con aigüera amb "peto" posterior de 100mm d'alçada i frontal de 50mm d'alçada Totalment soldat. Fabricats totalment en acer inoxidable AISI-304 18/10. Mides (a confirmar a obra per fabricant e instal·lador) 1400x700x850mm. 2 Cubetes amb bastidor incorporat. Cubes de gran capacitat per al rentat de grans utensilis amb protecció insonoritzant. Cada cuba incorpora la vàlvula de desaigües i el tub del "rebosadero".</p>	
M6	1	<p>INSECTOCUCTOR. Atrapa insectes compacte amb carcassa robusta d'estructura de metall, amb un manteniment senzill amb el reemplaçament de les plaques adhesives i tubs de llum UV. Per a un màxim 100m2.</p>	
M6	1	<p>CARRO "Camarera" de 3 prestatgeries d'acer inoxidable. Format per tres prestatges muntats sobre suports tubulars. Proveït de 4 rodes giratòries de 120mm de diàmetre, amb els seus corresponents para-xocs de goma especial no marcat. Dimensions 1000x600x975mm.</p>	
M6	2	<p>MOSQUITERES. Dimensions a peu d'obra.</p>	
M6	1	<p>PASSAPLATS de 1600 ample x 350 fons mm GN 4/1. Acer inoxidable AISI 304 setinat. Conformat per tres tubs horitzontals de diàmetre 25mm soldats a cartelas de subjecció a paret.</p>	






M7	1	<p>MOBLE BANY MARIA amb reserva inferior (aire forçat) SEC El moble és accessible per tots els costats, podent-se acoblar corre-safates als laterals llargs. Escalfament sense necessitat d'utilitzar aigua, resistència blindada protegida mitjançant reixeta d'acer inoxidable. Cuba embotida amb cantonades arrodonides per facilitar-ne la neteja. Amb capacitat en cubetes GN 1/1 de 150mm de profunditat de 4 cubetes. La regulació i el control de la temperatura del bany Maria es realitza mitjançant termòstat i termòmetre analògic. Temperatura de treball de 30°C a 90°C. Pilot indicador de funcionament. Potes robustes amb peus regulables. Construcció interior i exterior amb acer inoxidable AISI-304 18/10. Dotació de cubetes no inclosa. Mides 1600x700x850mm - 4 Cubetes. Amb reserva inferior. Potència: 4500 Tensió: 230-400/3/50-60 Hz. Sense elements de protecció a la part superior, com ara vidres protectors, llum o escalfor.</p>	
M7	1	<p>DESCALCIFICADOR corresponent a les necessitats del rentavaixelles que s'instal·li. Sistema volumètric Vàlvula electrònica de fàcil programació. Mides 244x420x559mm. Potència: 4w. Cabdal aigua: mínim 0,1m3/hora, màxim 1,3m3/hora, treball 0,9m3/hora. Pressió aigua: 2,5 a 8 bar. Connexió xarxa de sanejament.</p>	
M7	1	<p>RENTAVAIXELLES CAPOTA en acer inoxidable. Obertura de capota de 440mm que permet la introducció de recipients de gran mida. Sense bomba d'esbandit. Mida de la cistella 500x500mm. Capota compensada amb sistema de nansa i moll. Doble sistema de rentat i esbandit giratoris superiors i inferiors en acer inoxidable. Bomba de rentat de 750w que proporciona gran cabdal d'aigua. Resistències blindades d'acer inoxidable. Multi voltatge, permet connectar la màquina a una xarxa amb tensió monofàsica o trifàsica. Safates. Filtre d'acer inoxidable AISI 304 a la cuba de rentat. Cuba de rentat embotida que permet un important estalvi d'aigua i energia. Recuperador d'escalfor opcional, que recull i condensa els vapors produïts durant el rentat i esbandit. Millora la eficiència energètica. Alçada interna útil de 380mm, permet introduir safates GN-1/1. Dimensions màximes 755x850x1480mm. Potència 6,75/11,25 Kw. Producció de 40 cistelles hora, 720 plats hora i 1440 gots per hora. Capacitat del tanc 33 litres, Capacitat del calderí 9 litres, i consum d'aigua per esbandit i cicle de 2,4 litres. Amb cistelles per gots, plats, coberts i safates (34 x 34 cm). Connexió aigua descalcificada.</p>	
M7	1	<p>PICA doble seno, aixeta monomando 2 aigües amb accionament no manual, preferentment de pedal. Cany giratori. Incloses les claus de pas i adaptació a la pica. Mida màxima (a confirmar a obra per subministrador i instal·lador) 1250 x700x850mm.</p>	
M7	1	<p>INSECTOCUCTOR. Atrapa insectes compacte amb carcassa robusta d'estructura de metall, amb un manteniment senzill amb el reemplaçament de les plaques adhesives i tubs de llum UV. Per a un màxim 100m2.</p>	





M7	1	CARRO "Camarera" de 3 prestatgeries construcció d'acer inoxidable. Format per tres prestatges muntats sobre suports tubulars. Proveït de 4 rodes giratòries de 120mm de diàmetre, amb els seus corresponents para-xocs de goma especial no marcat. Dimensions 1000x600x975mm.	
M7	1	TAULA DE TREBALL MURAL en acer inoxidable, en acabat setinat. Proveïdes d'omegues de reforç longitudinals a la part inferior del taulell i d'un xassís que garantitzi estabilitat al moment de treballar sobre la taula. Taulell frontal de 50mm i cantoneres arrodonides. Estructura sòlida i robusta. Inclou potes d'acer inoxidable regulables en alçada. Prestatge interior amb reforç central. Mides (a confirmar a obra per subministrador i instal·lador) 2400x700x850mm.	
M7	2	MOSQUITERES. Dimensions a peu d'obra.	
M7	1	PASSAPLATS de 1600 ample x 350 fons mm GN 4/1. Acer inoxidable AISI 304 setinat. Conformat per tres tubs horitzontals de diàmetre 25mm soldats a cartelas de subjecció a paret.	
M8-DONES	1	MOBLE BANY MARIA amb reserva inferior (aire forçat) SEC El moble és accessible per tots els costats, podent-se acoblar corre-safates als laterals llargs. Escalfament sense necessitat d'utilitzar aigua, resistència blindada protegida mitjançant reixeta d'acer inoxidable. Cuba embotida amb cantonades arrodonides per facilitar-ne la neteja. Amb capacitat en cubetes GN 1/1 de 150 mm de profunditat de 4 cubetes. La regulació i el control de la temperatura del bany Maria es realitza mitjançant termòstat i termòmetre analògic. Temperatura de treball de 30°C a 90°C. Pilot indicador de funcionament. Potes robustes amb peus regulables. Construcció interior i exterior amb acer inoxidable AISI-304 18/10. Dotació de cubetes no inclosa. Mides 1600x700x850mm - 4 Cubetes. Amb reserva inferior. Potència: 4500 Tensió: 230-400/3/50-60 Hz. Sense elements de protecció a la part superior, com ara vidres protectors, llum o escalfor.	
M8-DONES	1	DESCALCIFICADOR corresponent a les necessitats del rentavaixelles que s'instal·li. Sistema volumètric Vàlvula electrònica de fàcil programació. Mides 244x420x559mm. Potència: 4w. Cabdal aigua: mínim 0,1m3/hora, màxim 1,3m3/hora, treball 0,9m3/hora. Pressió aigua: 2,5 a 8 bar. Connexió xarxa de sanejament.	



M8-DONES	1	<p>RENTAVAIXELLES CAPOTA en acer inoxidable. Obertura de capota de 440mm que permet la introducció de recipients de gran mida. Sense bomba d'esbandit. Mida de la cistella 500x500mm. Capota compensada amb sistema d'ansa i moll. Doble sistema de rentat y esbandit giratoris superiors i inferiors en acer inoxidable. Bomba de rentat de 750 w que proporciona gran cabdal d'aigua. Resistències blindades d'acer inoxidable. Multi voltatge, permet connectar la màquina a una xarxa amb tensió monofàsica o trifàsica. Safates Filtre d'acer inoxidable AISI 304 a la cuba de rentat. Cuba de rentat embotida que permet un important estalvi d'aigua i energia. Recuperador d'escalfor opcional, que recull i condensa els vapors produïts durant el rentat i esbandit. Millora la eficiència energètica. Alçada interna útil de 380mm, permet introduir safates GN-1/1. Dimensions màximes 755x850x1480mm. Potència 6,75/11,25 Kw. Producció de 40 cistelles hora, 720 plats hora i 1440 gots per hora. Capacitat del tanc 33 litres, Capacitat del calderí 9 litres, i consum d'aigua per esbandit i cicle de 2,4 litres. Amb cistelles per gots, plats, coberts i safates (34x34cm). Connexió aigua descalcificada.</p>	
M8-DONES	1	<p>PICA DE GRAN CAPACITAT amb aigüera d'una gama de gran capacitat. Aixeta dutxa monomando amb 2 aigües. Cany giratori longitud adaptat per la pica. Incloses les claus de pas i adaptació a la pica. Taulell de profunditat 700mm con aigüera amb "peto" posterior de 100mm d'alçada i frontal de 50mm d'alçada Totalment soldat. Fabricats totalment en acer inoxidable AISI-304 18/10. Mides (a confirmar a obra per fabricant e instal·lador) 1400x700x850mm. 2 Cubetes amb bastidor incorporat. Cubes de gran capacitat per al rentat de grans utensilis amb protecció insonoritzant. Cada cuba incorpora la vàlvula de desaigües i el tub del "rebosadero".</p>	
M8-DONES	1	<p>RENTAMANS de peu d'acer inoxidable. Mides 400x400x850mm. Sistema push i cany giratori Polsador de genoll. Pre-mesclar aigua calenta - aigua freda amb vàlvules de retenció. Se subministra amb sifó i la mànega per connectar el coll de cigne per-mesclador.</p>	
M8-DONES	1	<p>INSECTOCUCTOR. Atrapa insectes compacte amb carcassa robusta d'estructura de metall, amb un manteniment senzill amb el reemplaçament de les plaques adhesives i tubs de llum UV. Per a un màxim 100m2.</p>	
M8-DONES	1	<p>CARRO "Camarera" de 3 prestatgeries construcció d'acer inoxidable. Format per tres prestatges muntats sobre suports tubulars. Proveït de 4 rodes giratòries de 120mm de diàmetre, amb els seus corresponents para-xocs de goma especial no marcat. Dimensions 1000x600x975.</p>	
M8-DONES	1	<p>TAULA DE TREBALL MURAL en acer inoxidable, en acabat setinat. Proveïdes d'omegues de reforç longitudinals a la part inferior del taulell i d'un xassís que garantitzi estabilitat al moment de treballar sobre la taula. Taulell frontal de 50mm i cantoneres arrodonides. Estructura sòlida i robusta. Inclouen potes d'acer inoxidable i han de ser regulables en alçada. Prestatge interior amb reforç central. Mides (a confirmar a obra per subministrador i instal·lador) 2400x700x850mm.</p>	

M8-DONES	1	MOSQUITERES. Dimensions a peu d'obra.	
M9-INGRESSOS	1	PICA doble seno, aixeta monomando 2 aigües amb accionament no manual, preferentment de pedal. Cany giratori. Incloses les claus de pas i adaptació a la pica. Mida màxima (a confirmar a obra per subministrador i instal·lador) 1250x700x850mm.	
M9-INGRESSOS	1	ARMARI CALENT AMB RODES, capacitat per 10 GN-2/1. Separació entre guies de 60 mm. Doble paret amb aïllament de poliuretà injectat ecològic, lliure de CFC amb una densitat de 40 kg/m <sup>3</sup> . Amb aquest aïllament s'aconsegueix una menor pèrdua de calor i un important estalvi d'energia. Dotats de 4 rodes giratòries insonoritzades, de Ø 160mm, 2 d'elles amb fre, amb para-xocs de goma especial no marcant a tota la base del carro. Calefacció mitjançant resistències i aire forçat. Sistema de nanses horitzontals per al seu òptim desplaçament. Incorporen cubetes, amb sistema anti-onas, on es deposita aigua per la creació d'humitat. Termòstat de control de 0°C a 90°C i termòmetre exterior. Bisagres dotades amb mecanisme de tanca automàtic; quan la porta està en una posició menor a un angle de 90° es tanca totalment, evitant pèrdua de temperatura i aconseguint un estalvi d'energia. Tancament amb claus. Carros d'acer inoxidable AISI-304 (18/10). Dotació de prestatges de varilla y recipients Gastronorm no inclosa. Voltaje: 230 V - 1+N - 50/60 Hz. Mides: 760x840x1160mm. Potencia elèctrica: 13,3 A i 3'1 KW.	
M9-INGRESSOS	1	INSECTOCUCTOR. Atrapa insectes compacte amb carcassa robusta d'estructura de metall, amb un manteniment senzill amb el reemplaçament de les plaques adhesives i tubs de llum UV. Per a un màxim 100m <sup>2</sup> .	
M9-INGRESSOS	1	CARRO "Camarera" de 3 prestatgeries construcció d'acer inoxidable. Format per tres prestatges muntats sobre suports tubulars. Proveït de 4 rodes giratòries de 120mm de diàmetre, amb els seus corresponents para-xocs de goma especial no marcat. Dimensions 1000x600x975mm.	
M9-INGRESSOS	2	MOSQUITERES. Dimensions a peu d'obra.	

<p>M-10 INFIRMERIA A</p>	<p>1</p>	<p>ARMARI CALENT AMB RODES, capacitat per 10 GN-2/1. Separació entre guies de 60 mm. Doble paret amb aïllament de poliuretà injectat ecològic, lliure de CFC amb una densitat de 40 kg/m<sup>3</sup>. Amb aquest aïllament s'aconsegueix una menor pèrdua de calor i un important estalvi d'energia. Dotats de 4 rodes giratòries insonoritzades, de Ø 160mm, 2 d'elles amb fre, amb para-xocs de goma especial no marcant a tota la base del carro. Calefacció mitjançant resistències i aire forçat. Sistema de nanses horitzontals per al seu òptim desplaçament. Incorporen cubetes, amb sistema anti-onas, on es deposita aigua per la creació d'humitat. Termòstat de control de 0°C a 90°C i termòmetre exterior. Bisagres dotades amb mecanisme de tanca automàtic; quan la porta està en una posició menor a un angle de 90° es tanca totalment, evitant pèrdua de temperatura i aconseguint un estalvi d'energia. Tancament amb claus. Carros d'acer inoxidable AISI-304 (18/10). Dotació de prestatges de varilla y recipients Gastronorm no inclosa. Voltaje: 230 V - 1+N - 50/60 Hz. Mides: 760x840x1160mm. Potencia elèctrica: 13,3 A i 3'1 KW.</p>	
<p>M-10 INFIRMERIA A</p>	<p>1</p>	<p>INSECTOCUCTOR. Atrapa insectes compacte amb carcassa robusta d'estructura de metall, amb un manteniment senzill amb el reemplaçament de les plaques adhesives i tubs de llum UV. Per a un màxim 100m<sup>2</sup>.</p>	
<p>M-10 INFIRMERIA A</p>	<p>1</p>	<p>DESCALCIFICADOR corresponent a les necessitats del rentavaixelles que s'instal·li. Sistema volumètric Vàlvula electrònica de fàcil programació. Mides 244x420x559mm. Potència: 4w. Cabdal aigua: mínim 0,1m<sup>3</sup>/hora, màxim 1,3m<sup>3</sup>/hora, treball 0,9m<sup>3</sup>/hora. Pressió aigua: 2,5 a 8 bar. Connexió xarxa de sanejament.</p>	
<p>M-10 INFIRMERIA A</p>	<p>1</p>	<p>RENTAVAIXELLES OBERTURA FRONTAL amb bomba p <b>per a l'esbandit, de desguàs,</b> que garantida un perfecte resultat higiènic amb un cicle d'esbandit complet lineal a 80°C (EFFI-RINSE). Model amb control i comandament i sistema per omplir termostàtica. Obertura de la porta: 380mm. Alçada útil interna de 360mm. Ha d'admetre safates GN-1/1. Cistella de 500x500. Cicles de rentat de 90", 120" i 180". Producció teòrica màxima de 40 cistelles/hora. Tanc de 20 litres de volum, amb resistència d'escalfament de 2,8 kW. Calderí de 7 litres de volum. Bomba de rentat de 600 W. Consum d'aigua per cicle de 2,4 litres. Esbandit amb sistema termostop. Instal·lació monofàsica Multipower, amb escalfament en el calderí que es pot seleccionar en el moment de la seva instal·lació, de 2,8 / 3,7 kW. Multi voltatge: Permet connectar la màquina a una xarxa amb tensió monofàsica o trifàsica. Mides exteriors 580x650x820mm. Però s'ha de adaptar a les mides del moble existent. Ha d'admetre safates GN-1/1. Mides 600x600x830. Dotació: 1 cistella base. 1 cistella per a plats i dos cistelles per als coberts.</p>	
<p>M-10 INFIRMERIA A</p>	<p>1</p>	<p>MOSQUITERES. Dimensions a peu d'obra.</p>	

M-10 PSIQUIATRI A	1	PICA doble seno, aixeta monomando 2 aigües amb accionament no manual, preferentment de pedal. Cany giratori. Incloses les claus de pas i adaptació a la pica. Mida màxima (a confirmar a obra per subministrador i instal·lador) 1250x700x850mm.	
M-10 PSIQUIATRI A	1	CARRO "Camarera" de 3 prestatgeries construcció d'acer inoxidable. Format per tres prestatges muntats sobre suports tubulars. Proveït de 4 rodes giratòries de 120mm de diàmetre, amb els seus corresponents para-xocs de goma especial no marcat. Dimensions 1000x600x975mm.	
M-10 PSIQUIATRI A	1	INSECTOCUCTOR. Atrapa insectes compacte amb carcassa robusta d'estructura de metall, amb un manteniment senzill amb el reemplaçament de les plaques adhesives i tubs de llum UV. Per a un màxim 100m2.	
CO	1	INSECTOCUCTOR. Atrapa insectes compacte amb carcassa robusta d'estructura de metall, amb un manteniment senzill amb el reemplaçament de les plaques adhesives i tubs de llum UV. Per a un màxim 100m2.	

## ANNEX NÚM.2

**PLEC DE PRESCRIPCIONS TÈCNIQUES DEL CONTRACTE BASAT EN L'ACORD MARC (PO SU 0070 2022 – LOT 1 "EQUIPAMENT CUINES, CAFETERIES I OFFICES") PER AL SUBMINISTRAMENT D'EQUIPAMENTS I MAQUINÀRIA NECESSÀRIA PEL FUNCIONAMENT DELS OFFICES DEL CENTRE PENITENCIARI PONENT – EXPEDIENT PO SU 0270 2024.**

### **ADRECES DELS CENTRES PENITENCIARIS I PERSONES DE CONTACTE.**

---

#### **CENTRE PENITENCIARI PONENT**

C/ Victòria Kent, s/n  
25071 Lleida

Persona responsable dels tallers: Marc Ródemas (mrodenas@gencat.cat / 649 858 020)

Cap de cuina: Manuel Baena (mbaenag@gencat.cat / 637 364 951)

Horari de descàrrega: de 9 a 13 hores.

Tel. 973 245 650 / Fax. 973 221 286

**MOLT IMPORTANT:** abans del lliurament del material, l'empresa de transport ha de facilitar al centre corresponent mitjançant correu electrònic les dades del xofer que realitzarà la descàrrega indicant **nom, DNI, data de naixement, model del vehicle i matrícula**. **Caldrà rebre l'aprovació i confirmació per part del centre per tal de pactar la data de lliurament/instal·lació.**

**Amb caràcter general, i per a la totalitat dels centres, les persones de contacte dels Serveis Centrals del CIRE seran:**

Sra. Celeste Alonso Llamas

[celestefonso@gencat.cat](mailto:celestefonso@gencat.cat) / 93 857 39 16 - 667 512 460

Sra. Olaya Sánchez Calvo

[osanchezca@gencat.cat](mailto:osanchezca@gencat.cat) / 93 857 39 19

Sra. Susana Martín Escribano

[susana.martine@gencat.cat](mailto:susana.martine@gencat.cat) / 677 649 489

Gisela Gil Gill

[ggilgil@gencat.cat](mailto:ggilgil@gencat.cat) / 675 35 75 97

**ANNEX NÚM.3**

**PLEC DE PRESCRIPCIONS TÈCNIQUES DEL CONTRACTE BASAT EN L'ACORD MARC (PO SU 0070 2022 – LOT 1 "EQUIPAMENT CUINES, CAFETERIES I OFFICES") PER AL SUBMINISTRAMENT D'EQUIPAMENTS I MAQUINÀRIA NECESSÀRIA PEL FUNCIONAMENT DELS OFFICES DEL CENTRE PENITENCIARI PONENT-EXPEDIENT PO SU 0270 2024.**

**INFORME NO CONFORMITAT.**

CODI	DATA			
		Interna: <input type="checkbox"/>	Proveïdor: <input checked="" type="checkbox"/>	<input type="text" value="Nom del Proveïdor"/>
Client: <input type="checkbox"/>				
<b>DESCRIPCIÓ DE LA NO CONFORMITAT:</b>				
TRACTAMENT DEL PRODUCTE NO CONFORME/ DE LA NO CONFORMITAT		RESP.	DATA PREVISTA	EXECUCIÓ
Avaluació, Reprocessat?				
[1]				
[2]				
[3]				
<b>REVISIÓ DE LA CORRECCIÓ</b>				
[1]				
[2]				
[3]				
ANÀLISI DE LES CAUSES		RETIRADA/REPROCESSAT?		
		<input type="checkbox"/> SI <input type="checkbox"/> NO		
		QUANTITAT:		
		LOTS:		
		Responsible:		
		COST DE LA NC		
		<input type="checkbox"/> SI <input type="checkbox"/> NO		
		COST:		
ACCIONS CORRECTIVES/PREVENTIVES		RESP.	DATA PREVISTA	EXECUCIÓ
[1]				
[2]				
[3]				
[4]				
[5]				
<b>VALORACIÓ DE L'EFICÀCIA DE LES MESURES CORRECTIVES</b>				

<b>Observacions, seguiment:</b>	
<b>Conclusions:</b>  EFICAÇ <input type="checkbox"/> SI <input type="checkbox"/> NO	<b>DATA TANCAMENT:</b>  <b>Responsable:</b>
<b>Annexes</b>  Fotografies, documentació interna i externa	

<b>IMATGE 1</b>	<b>IMATGE 2</b>
<b>IMATGE 3</b>	<b>IMATGE 4</b>

Responsable Vigilància: