



Generalitat de Catalunya  
Departament d'Educació  
Serveis Territorials a Lleida

PROJECTE BÀSIC I D'EXECUCIÓ DE MILLORA DELS SERVEIS  
HIGIÈNICS A L'ESCOLA DE MASSALCOREIG (25003111)

ARQUITECTE POL SOLÉ GORGUES

DATA ABRIL DE 2024

EXPEDIENT ED-2024-644

# ÍNDIX

---

## 1. MEMÒRIA

- 1.1 - Identificació i objecte del projecte
- 1.2 - Agents dels projecte
- 1.3 – Descripció de les obres
- 1.4 – Relació de superfícies
- 1.5 – Compliment de la normativa
- 1.6 – Pressupost
- 1.7 – Termini d'execució

## 2. ANNEXOS

- 2.1 – Estudi bàsic de seguretat i salut
- 2.2 – Normativa d'aplicació
- 2.3 – Estudi de la gestió de residus
- 2.4 – Control de qualitat
- 2.5 – Instruccions d'ús i manteniment
- 2.6 – Compliment del CTE

## 3. AMIDAMENTS I PRESSUPOST

- 3.1 – Quadre de preus número 1
- 3.2 – Quadre de preus número 2
- 3.3 – Justificació de preus
- 3.4 – Amidaments
- 3.5 – Pressupost
- 3.6 – Resum del pressupost

## 4. PLEC DE CONDICIONS

## 5. PLÀNOLS

**MEMÒRIA**

# 1. MEMÒRIA

## 1.1 - Identificació i objecte del projecte

Objecte de l'encàrrec: projecte bàsic i d'execució millora dels serveis higiènics a l'escola de Massalcoreig

Emplaçament: Carrer Calvari nº0, 25184 Massalcoreig

Codi de centre: 25003111

Telèfon: 973 79 35 96

## 1.2 - Agents dels projecte

Promotor      Nom: Generalitat de Catalunya, Departament d'Educació

                  Serveis Territorials a Lleida

                  CIF: S-0811001-G

                  Adreça: Carrer Pica d'Estats nº2, 25006

Arquitecte    Nom: Pol Solé Gorgues

                  NIF: 47698081-Z

                  Nº col·legiat: 67788/4

                  Adreça: C/ Joc de la Bola 24 1-2 25003 Lleida

                  Telèfon: 626 60 95 57

                  Mail: psole@coac.net

## 1.3 – Descripció de les obres

El present projecte recull les obres necessàries que s'han de realitzar per a la millora dels serveis higiènics que hi ha actualment a l'escola de Massalcoreig. Es tracta d'una construcció d'una sola planta adjunta a l'edifici principal on s'hi troben els serveis higiènics de primària i del professorat de l'escola. No hi ha aïllaments, presenta problemes d'humitats i les instal·lacions existents no es troben en bones condicions. Es per aquest motiu que es pretén enderrocar aquesta construcció de planta baixa i tornar-la a construir, de la mateixa amplada, però amb menys longitud, i fer les instal·lacions que li afecten totes noves.

S'aprofitarà la nova teulada per continuar-la i així crear una zona porxada a la façana sud de l'edifici principal per tal de protegir les aules de cicle infantil del sol i tenir una zona d'ombra al pati.

A continuació es detallen les tasques a realitzar:

### 1.3.1 – Moviment de terres

S'excavaran les rases i pous per a la xarxa de sanejament i pels pilars del porxo, es carregaran i es transportaran a una instal·lació autoritzada de gestió de residus.

### 1.3.2 – Enderrocs

S'enderrocarà la construcció existent de planta baixa adjunta a l'edifici principal menys la part de la sala de calderes. S'enderrocarà la coberta existent inclinada formada per bigueta prefabricada de formigó, encadellat ceràmic i teula ceràmica, s'enderrocaran les parets de tancament i els envans interiors, s'arrancaran totes les instal·lacions i es demolirà la solera de formigó i el paviment existent.

Tots els materials procedents dels enderroc es classificaran, transportaran i dipositaran a instal·lació autoritzada de gestió de residus.

### 1.3.3 – Estructura

L'edifici ja disposa d'una fonamentació i el pes de la nova estructura serà menor que l'existent. Sobre la fonamentació existent es formarà una llosa de formigó HA -25/B/20/XC2 de 15 cm de gruix abocat amb bomba i armada amb malla electrosoldada d'acer AP500T de Ø8 mm i de 15x15 cm amb un cercol perimetral d'acer AP500SD en barres corrugades B500SD format per 2 Ø16 sup, 2 Ø16 inf i e Ø8/20.

L'estructura vertical serà a base de paret estructural de maó ceràmic de 14 cm de gruix i coronat amb un cercol perimetral de 14x23 cm de formigó HA-25/B/20/XC2 abocat amb bomba i armat amb acer AP500SD en barres corrugades B500SD format per 2 Ø12 sup, 2 Ø12 inf i e Ø8/20.

L'estructura de la coberta inclinada serà mitjançant corretges d'acer S235JRC de perfil conformat en fred de la sèrie Z de 200 mm d'altura i 3 mm de gruix amb una capa d'imprimació antioxidant i pintades amb pintura ignífuga.

L'estructura del porxo inclinat serà mitjançant pilars d'acer S275JR rodons 80.4 plens de formigó fins a 50 cm sobre la cota del paviment exterior, bigues d'acer S275JR IPE180 i biguetes d'acer S275JR IPE120 amb una capa d'imprimació antioxidant i pintades a l'esmalt sintètic.

Tant la llosa com el cercol de formigó aniran connectats a l'estructura de l'edifici principal mitjançant connectors d'acer AP500SD en barres corrugades B500SD de Ø10.

#### 1.3.4 – Paleteria

Els envans interiors seran ceràmics de 7 cm de gruix i la coberta dels serveis higiènics i del porxo serà de panell sandvitx de 10 cm de gruix amb aïllament de poliisocianurat (PIR) amb la cara exterior nervada i la cara interior grecada, galvanitzat en calent i prelacat en ambdues cares.

#### 1.3.5 – Revestiments

El nou paviment dins de l'àmbit d'actuació serà de rajola porcellànica antilliscant de grau 2, format 60x60 cm de colors grisos formant aigües.

El sòcol serà ceràmic de 10 cm d'altura i del mateix color que el paviment.

L'interior dels banys anirà enrajolat amb rajola blanca de 20x20 cm fins a l'altura del fals sostre 250 cm.

Les divisòries de les cabines del banys seran a base de tauler de resines fenòliques HPL de 13 mm amb ferramentes d'acer inox.

Al passadís hi haurà un arrimador ventilat fins una alçada de 150 cm i fins al fals sostre anirà enguixat i pintat. Per davant de l'arrimador hi passarà un sòcol ceràmic del mateix acabat que el paviment.

El fals sostre serà registrable format per panells de 60x60 cm amb acabat hidròfug.

L'exterior de l'edifici anirà arrebossat i pintat.

La nova zona de pati degut a la construcció serà de dimensions més reduïdes que l'estat actual anirà amb paviment de sauló de 10 cm sobre un geotèxtil.

#### 1.3.6 – Fusteries

**Fusteries interiors:** amb acabat melamínic de 5 mm i ferratges d'alumini. Disposaran de topalls i retenidors per evitar els pinçaments dels dits dels alumnes. Les portes de les cabines dels banys seran a base de tauler de resines fenòliques HPL de 13 mm amb ferramentes d'acer inox i sistema de passador interior practicable des de l'exterior. Aquestes divisòries aniran des del terra fins al sostre.

**Fusteries exteriors:** finestres i balconera batents d'alumini lacat blanc amb trencament de pont tèrmic i vidre aïllant i de seguretat 4+4/10/4+4. En el cas dels banys, els vidres seran translúcids i les finestres portaran limitador d'obertura.

#### 1.3.7 – Sanitaris

Es col·locaran els inodors i els lavabos amb totes els seus accessoris i connexions a les xarxes d'instal·lacions. Les aixetes seran de pulsació suau, temporitzada i portaran un allargador de 8 cm.

#### 1.3.8 – Instal·lacions

**Xarxa de sanejament:** amb tub de PVC-U de paret estructurada per a unió elàstica amb anella elastomèrica. Anirà enterrada sobre 10 cm de formigó i 20 cm de sorra. Connexions interiors amb pericó sifònic de PVC i es farà una nova arqueta de connexionat.

Les aigües pluvials es recolliran amb canals i baixants de planxa d'alumini extrusionat fins a la nova arqueta o fins a connexió existent. Fins a 2 m del terra els baixants tindran un gruix de 2 mm.

**Baixa tensió:** la nova instal·lació serà vista i amb els mateixos models que els existents. La nova il·luminació serà tipus LED encastada a fals sostre i el bany de infantil disposarà de sistema de detector de presència.

**Fontaneria:** la xarxa de fontaneria serà a base de tub de polietilè reticulat de 20 mm de diàmetre nominal exterior i 1,9 mm de gruix. El nou edifici no disposarà d'aigua calenta.

**Calefacció:** s'instal·laran radiadors tovallolers elèctrics de tub d'acer amb termòstat programable en el bany dels alumnes i en el bany de minusvàlids.

**Ventilació:** s'instal·larà un sistema d'extracció mecànica en els banys i la sala de neteja encastat al fals sostre registrable i amb reixa al carrer amb un sistema d'obertura lligat a la il·luminació del l'interior de cada estança, inclòs les cabines del bany.

## 1.4 – Relació de superfícies

### 1.4.1 – Superfícies útils estat actual:

Bany 1	7,39 m <sup>2</sup>
Bany 2	9,40 m <sup>2</sup>
Bany 3	6,93 m <sup>2</sup>
Passadís	13,01 m <sup>2</sup>
<b>TOTAL</b>	<b>36,73 m<sup>2</sup></b>

### 1.4.2 – Superfícies útils estat reformat:

Bany minusvàlids	4,07 m <sup>2</sup>
Sala neteja	2,10 m <sup>2</sup>
Bany primària	11,02 m <sup>2</sup>
Passadís	7,64 m <sup>2</sup>
<b>TOTAL</b>	<b>24,83 m<sup>2</sup></b>

### 1.4.3 – Superfícies enderroc i obra nova:

Superfícies a enderroc:	Escola: 35,64 m <sup>2</sup>
	Porxo: 1,15 m <sup>2</sup>
Superfícies obra nova:	Escola: 21,45 m <sup>2</sup>
	Porxo: 38,15 m <sup>2</sup>

## 1.5 – Compliment de la normativa

### 1.5.1 – Justificació del compliment de la normativa urbanística

Segons les Normes de Planejament Urbanístic dels Municipis de Ponent, l'emplaçament objecte d'aquest projecte es troba catalogat com a Sistema d'Equipaments Comunitaris E1, Docent. Aquesta clau regula les condicions d'ordenació i edificació en els termes següents (art. 28):

*L'edificabilitat neta tendirà a ser la resultant de considerar les possibilitats edificatòries de les zones confrontants i l'índex d'edificabilitat referida a les zones de l'entorn. Excepcionalment es permetrà edificabilitats superior quan es justifiqui la seva necessitat com en el cas d'ampliació del programa funcional.*

*L'edificació s'ha d'ajustar a les necessitats funcionals dels diferents equipaments, al paisatge, a l'organització general del teixit urbà en què se situen i a les condicions ambientals del municipi. Les condicions de l'edificació s'adaptaran, en el possible, a aquelles que siguin d'aplicació a la zona contigua on se situa. En el cas que l'equipament sigui contigu a dues zones diferents, s'ha d'adoptar les condicions de menys impacte per l'entorn immediat. S'ha de prestar especial atenció en la utilització de materials de la zona, a les condicions estètiques de l'edificació, al tractament de l'espai no edificat de la parcel·la i al tipus de tanca.*

Les actuacions contemplades al projecte compleixen els paràmetres descrits anteriorment.

### 1.5.2 – Requisits mínims per les característiques de l'obra

L'obra projectada proporcionarà unes prestacions de funcionalitat, seguretat i habitabilitat que garantiran les exigències bàsiques del CTE, en relació amb els requisits bàsics de la LOE, així com també donen resposta a la resta de normativa d'aplicació. A continuació es defineixen els requisits generals a complimentar en el conjunt de la zona d'actuació, que depenen de les seves característiques, ubicació i que s'agrupen de la següent manera:

Funcionalitat:	Utilització Accessibilitat
Seguretat:	Estructural d'Utilització En cas d'incendi
Habitabilitat:	Salubritat Altres aspectes funcionals dels elements constructius o de les instal·lacions per un ús satisfactori de l'edifici



## Condicions de funcionalitat de l'edifici

El projecte incorpora unes condicions d'accessibilitat que compleixen la Llei 18/2007 del Dret de l'habitatge, el Codi d'Accessibilitat de Catalunya (D. 209/2023) i el DB SUA Seguretat d'Utilització i Accessibilitat de manera que es satisfà el requisit bàsic d'accessibilitat establert a la LOE. Tot l'espai disposa d'un itinerari al mateix nivell que l'edificació existent des d'on es tindrà accés.

## Seguretat d'Utilització

Les condicions de seguretat d'utilització de la zona adequada compleixen les exigències bàsiques SUA del CTE per tal de garantir l'ús de les construccions en condicions segures i evitar, el màxim possible, els accidents i danys als usuaris. Aquestes exigències es satisfan adoptant solucions tècniques basades en el Document Bàsic de Seguretat d'utilització, DB SU.

## Seguretat en cas d'incendi

Les condicions de seguretat en cas d'incendi de l'edifici projectat compleixen les exigències bàsiques SI del CTE. Aquestes exigències es satisfan adoptant solucions tècniques basades en el Document Bàsic de Seguretat en cas d'incendi.

Segons el Document Bàsic SI del Codi Tècnic de l'Edificació les diferents activitat incloses en el projecte disposen dels següents usos:

*- Equipament*

## Salubritat

L'edifici projectat dona resposta a les exigències bàsiques de salubritat (HS) garantint la protecció contra la humitat (que afecta bàsicament al disseny dels tancaments), garantint la qualitat de l'aire interior i de l'entorn exterior i disposant de xarxa d'evacuació d'aigües pluvials.

## Estalvi d'energia

Les condicions d'estalvi d'energia de les solucions adoptades en el projecte compleixen les exigències bàsiques del CTE DB HE que li són d'aplicació i s'adjunta Fitxa HE1 i l'informe de verificació.

## Seguretat Estructural

L'estructura projectada compleix el requisit de seguretat estructural donant compliment a les exigències bàsiques SE1: Resistència i estabilitat i SE2 Aptitud al servei, els termes de l'art. 10 del CTE.

Igualment es dona compliment a l'exigència bàsica SI6: Resistència estructural a l'incendi amb els paràmetres establerts a:

*- DB SI 6. Resistència al foc de l'estructura*

El període de servei previst pels elements de l'estructura és l'establert en el CTE i s'han seguit les prescripcions de durabilitat que s'hi estableixen pels diferents materials estructurals emprats. Els elements estructurals reemplaçables (baranes, recolzament d'instal·lacions, etc), que no formen part de l'estructura principal, poden tenir una vida útil inferior que es valorarà segons les inspeccions prescrites en el manual d'ús i manteniment i el pla de manteniment.

Per garantir la resistència i l'estabilitat de l'estructura s'ha fet la comprovació estructural mitjançant el càlcul pel mètode dels Estats Límit:

- Estats Límit Últims
- Estat Límit de Servei
- Estat Límit de Durabilitat

Comprovant que, considerant els valors de les accions, de les característiques dels materials i de les dades geomètriques (tots ells afectats pels corresponents coeficients parcials de seguretat) la resposta estructural no és inferior a l'efecte de les accions aplicades amb l'índex de fiabilitat suficient per cadascuna de les situacions de projecte considerades, que són:

- Situacions persistents, que corresponen a les condicions d'ús normal de l'estructura
- Situacions transitòries són les que es produeixen durant la construcció o reparació de l'estructura
- Situacions accidentals, que corresponen a condicions excepcionals

Per obtenir els valors de càlcul de l'efecte de les accions s'han tingut en compte les accions especificades en aquest apartat amb les combinacions d'accions i els coeficients que s'especifiquen a continuació.

- per situacions persistents o transitòries,

$$\sum_{j \geq 1} \gamma_{G,j} * G_{k,j} + \gamma_{Q,1} * Q_{k,1} + \sum_{i > 1} \gamma_{Q,i} * \psi_{0,i} * Q_{k,i}$$

- per situacions extraordinàries,

$$\sum_{j \geq 1} \gamma_{G,j} * G_{k,j} + A_d + \gamma_{Q,1} * \psi_{1,1} * Q_{k,1} + \sum_{i > 1} \gamma_{Q,i} * \psi_{2,i} * Q_{k,i}$$

$\gamma_G$ : coeficient parcial d'una acció permanent

$\gamma_Q$ : coeficient parcial per a una acció variable

$G_k$ : valor característic d'una acció permanent

$Q_k$ : valor característic d'una acció variable simple

$A_d$ : valor de càlcul d'una acció accidental

$\psi_{0,1,2}$ : coeficients de simultaneïtat

Els valors dels coeficients de simultaneïtat corresponen també als definits en el DB SE i són els següents:

Coeficients de simultaneïtat	Categoria	$\psi_0$	$\psi_1$	$\psi_2$
Sobrecàrrega superficial d'ús				
Zones residencials	A	0,7	0,5	0,3
Zones comercials	D	0,7	0,7	0,6
Zones de tràfic i aparcament vehicles lleugers (pes total < 30 kN)	E	0,7	0,7	0,6
Cobertes transitables	F	0,7	0,5	0,6
Cobertes accessibles només per a conservació	G	0	0	0
Neu				
per a alçades ≤ 1000 m		0,5	0,2	0
Vent		0,6	0,5	0
Accions variables del terreny		0,7	0,7	0,7

El període de servei previst pels elements de l'estructura principal és l'establert en el CTE i s'han seguit les prescripcions de durabilitat que s'hi estableixen pels diferents materials estructurals emprats.

Els elements estructurals reemplaçables (baranes, recolzament d'instal·lacions, etc), que no formen part de l'estructura principal, poden tenir una vida útil inferior que es valorarà segons les inspeccions prescrites en el manual d'ús i manteniment i el pla de manteniment.

Accions:

Càrregues permanents (G)

- Pesos propis (Els valors dels pesos propis es poden extreure del Catàleg d'Elements Constructius, o de catàlegs comercials, tenint en compte la configuració de les diferents solucions)

<b>Materials:</b>	<b>kN/m<sup>3</sup></b>
Formigó armat	25,0
Formigó en massa	23,0
Morter de ciment	19,0
Morter de pendents d'àrids lleugers	9,0
Totxo calat	15,0
Totxana	12,0
Acer estructural	78,5
<b>Revestiments:</b>	<b>kN/m<sup>2</sup></b>
Enguixat	0,15
Arrebossat	0,20
<b>Elements constructius superficials</b>	<b>kN/m<sup>2</sup></b>
Forjat unidireccional, bigueta i cassetó , 25+5cm de cantell	5,50
Llosa d'escala de 18cm	4,50
Llosa voladís de 20cm	5,00
Llosa massissa de 20cm (coberta)	5,00
Teulada de teula ceràmica	0,70
Paviment de gres extruït col·locat amb morter adhesiu	0,60
Cel ras de guix	0,20
Envans de maó fins a 7cm de gruix	1,00
<b>Elements constructius lineals (alçada entre plantes= 2,55m)</b>	<b>kN/ml</b>
Compartimentacions de totxo calat de 14 + aïllaments + acabats	5,60
Compartimentacions de totxo calat de 14 + maó foradat de 7 + acabats	6,45
Compartimentacions de maó foradat de 7 + totxana de 9 + acabats	5,00
Façana (totxo calat+aïllament+envà de 4, arrebossat exterior i enguixat interior)	7,00
Mitgera (totxo calat de 14 +placa de guix)	5,60
<b>Total pesos propis considerats per planta</b>	<b>kN/m<sup>2</sup></b>
Sostre planta soterrani ús habitatge	7,30
Sostre planta soterrani ús comercial	6,70
Sostre planta soterrani coberta plana	7,50
Sostre planta baixa zones interiors habitatge	7,30
Sostre planta baixa - balcó	6,40
Sostre planta primera zones interiors habitatge	7,30
Sostre planta primera - balcó	6,40
Sostre planta segona zones interiors habitatge	7,30
Sostre planta segona – coberta plana	7,50
Sostre planta sotacoberta	6,70

- Accions del terreny

Es consideren les empentes del terreny segons les característiques que s'esmenten a en el present projecte.

Càrregues Variables (Q)

- Sobrecàrregues d'ús

Categoria d'ús		Subcategories d'ús		Càrrega uniforme* (kN/m <sup>2</sup> )	Càrrega concentrada* (kN)
A	Zones residencials	A1	Habitatges	2,0	2,0
		A2	Trasters i magatzem d'escombraries	3,0	2,0
D	Zones comercials	D1	Locals comercials	5,0	4,0
E	Zones de tràfic i aparcament per a vehicles lleugers (pes total < 30 kN)			2,0	2 x 10,0 *
F	Cobertes transitables accessibles només privadament			2,0 **	2,0
G	Cobertes accessibles només per a conservació	G1	Cobertes amb inclinació < 20°	1,0	2,0

\* En el cas E (zones de trànsit i d'aparcament) les dues càrregues concentrades s'apliquen simultàniament amb la càrrega uniforme i separades 1,80m. En la resta de casos l'aplicació de la càrrega uniforme i de la càrrega concentrada es fa de manera independent i no simultània.

\*\* Es considera convenient augmentar la càrrega uniforme establerta en el DB SE AE de 1 kN/m<sup>2</sup> a 2 kN/m<sup>2</sup>

- Reducció de sobrecàrregues

No s'ha fet reducció de sobrecàrregues en els elements estructurals, ni verticals ni horitzontals.

- Accions tèrmiques

No s'han tingut en compte efectes tèrmics en l'estructura principal ja que no existeixen elements continus de més de 40 m i per tant no és necessari.

- Sísmica

L'acceleració sísmica bàsica de l'emplaçament és  $a_b / g = 0,04$  i l'edifici es classifica com d'importància normal.

Per tant en aquest cas, segons la NCSE-02, aquest edifici segons la seva altura, el front de façana i amb estructura de pòrtics arriostrats amb característiques de resistència i rigidesa similars en les dues direccions queda exempt del seu compliment.

El càlcul de la resistència al foc de l'estructura s'ha fet pels mètodes simplificats proposats pel DB SI.

Amb aquests mètodes simplificats no es necessari tenir en compte les accions indirectes derivades de l'incendi i per tant les accions aplicades en cas d'incendi són les mateixes que en situació permanent afectades amb els coeficients de simultaneïtat i de seguretat aplicables en la situació extraordinària d'incendi i que s'especifiquen en aquest apartat.

En aquest projecte no és necessari preveure càrregues específiques per a la intervenció dels bombers.

- Coeficients parcials de seguretat de les accions geotècniques

Els coeficients de seguretat emprats en el càlcul de la fonamentació s'ajusten a les prescripcions del DB SE C i són els següents:

Situació de dimensionat	Tipus	Materials		Accions	
		$\gamma_R$	$\gamma_M$	$\gamma_E$	$\gamma_F$
Persistent o transitòria	Esfondrament	3,0	1,0	1,0	1,0
	Estabilitat global	1,0	1,8	1,0	1,0
	Lliscament	1,5	1,0	1,0	1,0
	Bolc:				
	Accions estabilitzadores	1,0	1,0	0,9	1,0
Acciones desestabilitzadores	1,0	1,0	1,8	1,0	
Extraordinària	Esfondrament	2,0	1,0	1,0	1,0
	Estabilitat global	1,0	1,2	1,0	1,0
	Lliscament	1,1	1,0	1,0	1,0
	Bolc:				
	Accions estabilitzadores	1,0	1,0	0,9	1,0
Acciones desestabilitzadores	1,0	1,0	1,2	1,0	

$\gamma_R$  : coeficient parcial per a la resistència del terreny

$\gamma_M$  : coeficient parcial per a les propietats dels materials, incloses les del terreny

$\gamma_E$  : coeficient parcial per a l'efecte de les accions

$\gamma_F$  : coeficient parcial per a les accions

Els coeficients corresponents a la capacitat estructural dels elements de fonamentació i contenció són els establerts per Código Estructural i s'especifiquen a continuació:

#### Durabilitat

Atès a les característiques del terreny i de l'ambient i segons la classificació d'exposició ambiental de l'estructura del Código Estructural, les sabates i els murs de contenció tenen una classe general d'exposició: XC2, sense cap classe d'exposició específica.

#### Materials

- El formigó dels elements de fonamentació i contenció, en concordança amb el tipus d'exposició a l'ambient de l'estructura i amb el càlcul estructural, serà:

- HA-25/B/20/XC2
- nivell de control: estadístic

- L'acer d'armar serà:

- barres corrugades: B500S
- malles electrosoldades: B500T

Coeficients parcials de seguretat ( $\gamma$ ) per a les accions en Estats Límit Últims		
Situació de projecte:	Formigó	Acer d'armar
Permanent o transitòria	1,5	1,15
Accidental	1,3	1,0

(\*) Aquests valors dels coeficients parcials de seguretat del formigó i de l'acer corresponen a les desviacions geomètriques màximes definides en el Código Estructural

## Gestió de residus

S'adjunta estudi de la gestió de residus de la construcció de l'edifici donant compliment al Decret 89/210 de la Gestió de Residus i Real Decreto 105/2018 Regulador de la producció i gestió dels residus de la construcció i enderroc.

### 1.6 – Pressupost

PRESSUPOST D'EXECUCIÓ MATERIAL	71.517,65 €
13% DESPESES GENERALS	9.297,29 €
6% BENEFICI INDUSTRIAL	4.291,06 €
SUBTOTAL	85.106,00 €
21% IVA	17.872,26 €
<b>TOTAL PRESSUPOST CONTRACTE</b>	<b>102.978,26 €</b>

*\*L'import del pressupost d'execució material corresponent a les actuacions per a la supressió de barreres arquitectòniques del bany adaptat es de: 2.742,25 €*

### 1.7 – Termini d'execució

El termini d'execució de les obres esmentades en el present projecte i modificacions que afectin fins un 10% del volum d'obra es de **92 dies** de la formalització del contracte.

Cal informar el centre docent amb temps de la planificació prevista, treballant sempre amb la màxima cura i seguretat. L'adjudicatari de les obres haurà de complir estrictament amb els terminis fixats en el contracta sota penalitats diàries per incompliment d'aquests terminis.

Massalcoreig, abril de 2024

L'arquitecte:



Pol Solé Gorgues

**ANNEXOS**

ESTUDI BÀSIC DE SEGURETAT I SALUT



## DADES DE L'OBRA

---

Tipus d'obra:

Projecte bàsic i d'execució de millora dels serveis higiènics a l'Escola de Massalcoreig

---

Emplaçament:

Carrer Calvari nº0, 25184 Massalcoreig

---

Promotor:

Generalitat de Catalunya, Departament d'Educació, Serveis Territorials a Lleida

---

Arquitecte/s autor/s del Projecte d'execució:

Pol Solé Gorgues

---

Tècnic redactor de l'Estudi Bàsic de Seguretat i Salut:

Pol Solé Gorgues

---

# COMPLIMENT DEL RD 1627/97 SOBRE "DISPOSICIONS MÍNIMES DE SEGURETAT I SALUT A LES OBRES DE CONSTRUCCIÓ"

## 1. INTRODUCCIÓ

Aquest Estudi Bàsic de Seguretat i Salut estableix, durant l'execució d'aquesta obra, les previsions respecte a la prevenció de riscos d'accidents i malalties professionals, així com informació útil per efectuar en el seu dia, en les degudes condicions de seguretat i salut, els previsible treballs de manteniment posteriors.

Permet donar unes directrius bàsiques a l'empresa constructora per dur a terme les seves obligacions en el terreny de la prevenció de riscos professionals, facilitant el seu desenvolupament i d'acord amb el Reial Decret 1627/1997 pel qual s'estableixen les 'disposicions mínimes de seguretat i de salut a les obres de construcció'.

En base a l'art. 7è d'aquest Reial Decret, i en aplicació d'aquest Estudi Bàsic de Seguretat i Salut, el contractista ha d'elaborar un Pla de Seguretat i Salut en el treball en el qual s'analitzin, estudiïn, desenvolupin i complementin les previsions contingudes en el present document.

El Pla de Seguretat i Salut haurà de ser aprovat abans de l'inici de l'obra pel Coordinador de Seguretat i Salut durant l'execució de l'obra o, quan no sigui necessari, per la Direcció Facultativa. En cas d'obres de les Administracions Públiques s'haurà de sotmetre a l'aprovació d'aquesta Administració.

Cal recordar l'obligatorietat de que a cada centre de treball hi hagi un Llibre d'Incidències pel seguiment del Pla de S i S. Les anotacions fetes al Llibre d'Incidències hauran de posar-se en coneixement de la Inspecció de Treball i Seguretat Social en el termini de 24 hores, quan es produeixin repeticions de la incidència.

Segons l'art. 15è del Reial Decret, els contractistes i sots-contractistes hauran de garantir que els treballadors rebin la informació adequada de totes les mesures de seguretat i salut a l'obra.

La comunicació d'obertura del centre de treball a l'autoritat laboral competent haurà d'incloure el Pla de Seguretat i Salut, s'haurà de fer prèviament a l'inici d'obra i la presentaran únicament els empresaris que tinguin la consideració de contractistes.

El Coordinador de Seguretat i Salut durant l'execució de l'obra o qualsevol integrant de la Direcció Facultativa, en cas d'apreciar un risc greu imminent per a la seguretat dels treballadors, podrà aturar l'obra parcialment o totalment, comunicant-ho a la Inspecció de Treball i Seguretat Social, al contractista, sots-contractistes i representants dels treballadors.

Les responsabilitats dels coordinadors, de la Direcció Facultativa i del promotor no eximiran de les seves responsabilitats als contractistes i als sots-contractistes (art. 11è).

## 2. PRINCIPIS GENERALS APLICABLES DURANT L'EXECUCIÓ DE L'OBRA

En base als principis d'acció preventiva establerts a l'article 15è de la Llei 31/95 de "prevenció de riscos laborals", l'empresari aplicarà les mesures que integren el deure general de prevenció, d'acord amb els següents principis generals:

- Evitar riscos
- Avaluar els riscos que no es puguin evitar
- Combatre els riscos a l'origen
- Adaptar el treball a la persona, en particular en el que respecta a la concepció dels llocs de treball, l'elecció dels equips i els mètodes de treball i de producció, per tal de reduir el treball monòton i repetitiu, i reduir els efectes del mateix a la salut
- Tenir en compte l'evolució de la tècnica
- Substituir allò que és perillós per allò que tingui poc o cap perill
- Planificar la prevenció, buscant un conjunt coherent que integri la tècnica, l'organització i les condicions del treball, les relacions socials i la influència dels factors ambientals en el treball
- Adoptar mesures que posin per davant la protecció col·lectiva a la individual
- Donar les degudes instruccions als treballadors

En conseqüència i per tal de donar compliment a aquests principis generals, tal i com estableix l'article 10 del RD 1627/1997, durant l'execució de l'obra es vetllarà per:

- El manteniment de l'obra en bon estat d'ordre i neteja
- L'elecció de l'emplaçament dels llocs i àrees de treball, tenint en compte les seves condicions d'accés i la determinació de les vies o zones de desplaçament o circulació
- La manipulació dels diferents materials i la utilització dels mitjans auxiliars
- El manteniment, el control previ a la posada en servei i el control periòdic de les Instal·lacions i dispositius necessaris per a l'execució de l'obra, amb objecte de corregir els defectes que poguessin afectar a la seguretat i salut dels treballadors.
- La delimitació i condicionament de les zones d'emmagatzematge i dipòsit dels diferents materials, en particular si es tracta de matèries i substàncies perilloses
- La recollida dels materials perillosos utilitzats
- L'emmagatzematge i l'eliminació o evacuació de residus i runes
- L'adaptació en funció de l'evolució de l'obra del període de temps efectiu que s'haurà de dedicar a les diferents feines o fases del treball
- La cooperació entre els contractistes, sots-contractistes i treballadors autònoms
- Les interaccions i incompatibilitats amb qualsevol altre tipus de feina o activitat que es realitzi a l'obra o prop de l'obra

L'empresari tindrà en consideració les capacitats professionals dels treballadors en matèria de seguretat i salut en el moment d'encomanar les feines.

L'empresari adoptarà les mesures necessàries per garantir que només els treballadors que hagin rebut informació i formació suficient i adequada puguin accedir a les zones de risc greu i específic.

L'efectivitat de les mesures preventives haurà de preveure les distraccions i imprudències no temeràries que pugués cometre el treballador. Cal tenir en compte els riscos addicionals que poguessin implicar determinades mesures preventives, que només podran adoptar-se quan els riscos que generin siguin substancialment menors dels que es volen reduir i no existeixin alternatives preventives més segures.

Podran concertar operacions d'assegurances que tinguin com a finalitat garantir, com a àmbit de cobertura, la previsió de riscos derivats del treball de l'empresa respecte dels seus treballadors, dels treballadors autònoms respecte d'ells mateixos i de les societats cooperatives respecte els socis, l'activitat dels quals consisteixi en la prestació del seu treball personal.

En compliment del deure de protecció dels treballadors, l'empresari garantirà que cada treballador rebi una formació teòrica i practica que sigui suficient i adequada en matèria preventiva. Aquesta formació cal centrar-la en el lloc de treball o funció concreta que dugui a terme el treballador, i per tant, l'obliga a complir les mesures de prevenció adoptades.

En funció de la formació rebuda, i seguint la informació i instruccions del contractista, els treballadors han de:

- Fer servir adequadament les màquines, aparells, eines, equips de transport i tots els mitjans amb els que desenvolupin la seva activitat.
- Utilitzar adequadament els mitjans i equips de protecció facilitats per el contractista
- No posar fora de funcionament i utilitzar correctament els dispositius de seguretat existents o que s'instal·lin als mitjans o als llocs de treball
- Informar d'immediat al seu cap superior i als treballadors designats per realitzar activitats de prevenció i protecció de qualsevol situació que, al seu entendre, porti un risc per la seguretat i salut dels treballadors.
- Cooperar amb el contractista per que pugui garantir unes condicions de treball segures i que no comportin riscos per la seguretat i salut dels treballadors.

### 3. IDENTIFICACIÓ DELS RISCOS

Sense perjudici de les disposicions mínimes de Seguretat i Salut aplicables a l'obra establertes a l'annex IV del RD 1627/1997, s'enumeren a continuació els riscos particulars de diferents treballs d'obra, tot i considerant que alguns d'ells es poden donar durant tot el procés d'execució de l'obra o bé ser aplicables a altres feines.

#### Mitjans i maquinaria

- Atropellaments, topades amb altres vehicles, atrapades
- Interferències amb instal·lacions d'ús públic (aigua, llum, gas, clavegueram,...)
- Desplom i/o caiguda de maquinària d'obra (sitges, grues...)
- Riscos derivats del funcionament de grues
- Caiguda de la càrrega transportada
- Generació excessiva de pols o emanació de gasos tòxics
- Caigudes des de punts alts i/o des d'elements provisionals d'accés (escales, plataformes)
- Cops i ensopegades
- Caiguda de materials, rebots
- Ambient excessivament sorollós
- Contactes elèctrics directes o indirectes
- Accidents derivats de condicions atmosfèriques

#### Treballs previs

- Interferències amb instal·lacions d'ús públic (aigua, llum, gas, clavegueram,...)
- Caigudes des de punts alts i/o des d'elements provisionals d'accés (escales, plataformes)
- Cops i ensopegades
- Caiguda de materials, rebots
- Sobre esforços per postures incorrectes
- Bolcada de piles de materials
- Riscos derivats de l'emmagatzematge de materials (temperatura, humitat, reaccions químiques)

## Enderrocs

- Interferències amb instal·lacions d'ús públic (aigua, llum, gas, clavegueram,...)
- Generació excessiva de pols o emanació de gasos tòxics
- Projecció de partícules durant els treballs
- Caigudes des de punts alts i/o des d'elements provisionals d'accés (escales, plataformes)
- Contactes amb materials agressius
- Risc derivat de la utilització de soldadura i tall oxiacetilènic
- Talls i punxades
- Cops i ensopegades
- Caiguda de materials, rebots
- Ambient excessivament sorollós
- Fallida de l'estructura
- Sobre esforços per postures incorrectes
- Acumulació i baixada de runes
- Altres

## Moviments de terres i excavacions

- Interferències amb instal·lacions d'ús públic (aigua, llum, gas, clavegueram,...)
- Generació excessiva de pols o emanació de gasos tòxics
- Caigudes des de punts alts i/o des d'elements provisionals d'accés (escales, plataformes)
- Cops i ensopegades
- Despreniment i/o esllavissament de terres i/o roques
- Caiguda de materials, rebots
- Ambient excessivament sorollós
- Desplom i/o caiguda de les murs de contenció, pous i rases
- Desplom i/o caiguda de les edificacions veïnes
- Accidents derivats de condicions atmosfèriques
- Sobre esforços per postures incorrectes
- Riscos derivats del desconeixement del sòl a excavar
- Altres

## Fonaments

- Interferències amb instal·lacions d'ús públic (aigua, llum, gas, clavegueram,...)
- Projecció de partícules durant els treballs
- Caigudes des de punts alts i/o des d'elements provisionals d'accés (escales, plataformes)
- Contactes amb materials agressius
- Risc derivat de la utilització de soldadura i tall oxiacetilènic
- Talls i punxades
- Cops i ensopegades
- Caiguda de materials, rebots
- Ambient excessivament sorollós
- Desplom i/o caiguda de les murs de contenció, pous i rases
- Desplom i/o caiguda de les edificacions veïnes
- Despreniment i/o esllavissament de terres i/o roques
- Contactes elèctrics directes o indirectes
- Sobre esforços per postures incorrectes
- Fallides d'encofrats
- Fallides de recalços
- Generació excessiva de pols o emanació de gasos tòxics
- Bolcada de piles de material
- Riscos derivats de l'emmagatzematge de materials (temperatura, humitat, reaccions químiques)
- Altres

## Estructura

- Interferències amb instal·lacions d'ús públic (aigua, llum, gas, clavegueram,...)
- Projecció de partícules durant els treballs
- Caigudes des de punts alts i/o des d'elements provisionals d'accés (escales, plataformes)
- Contactes amb materials agressius
- Risc derivat de la utilització de soldadura i tall oxiacetilènic
- Talls i punxades
- Cops i ensopegades
- Caiguda de materials, rebots
- Ambient excessivament sorollós
- Contactes elèctrics directes o indirectes
- Sobre esforços per postures incorrectes
- Fallides d'encofrats
- Generació excessiva de pols o emanació de gasos tòxics
- Bolcada de piles de material
- Riscos derivats de l'emmagatzematge de materials (temperatura, humitat, reaccions químiques)
- Riscos derivats de l'accés a les plantes
- Riscos derivats de la pujada i recepció dels materials
- Altres

## Ram de paleta

- Interferències amb instal·lacions d'ús públic (aigua, llum, gas, clavegueram,...)
- Generació excessiva de pols o emanació de gasos tòxics
- Projecció de partícules durant els treballs
- Caigudes des de punts alts i/o des d'elements provisionals d'accés (escales, plataformes)
- Contactes amb materials agressius
- Risc derivat de la utilització de soldadura i tall oxiacetilènic
- Talls i punxades
- Cops i ensopegades
- Caiguda de materials, rebots
- Ambient excessivament sorollós
- Sobre esforços per postures incorrectes
- Bolcada de piles de material
- Riscos derivats de l'emmagatzematge de materials (temperatura, humitat, reaccions químiques)
- Altres

## Revestiments i acabats

- Generació excessiva de pols o emanació de gasos tòxics
- Projecció de partícules durant els treballs
- Caigudes des de punts alts i/o des d'elements provisionals d'accés (escales, plataformes)
- Contactes amb materials agressius
- Talls i punxades
- Cops i ensopegades
- Caiguda de materials, rebots
- Sobre esforços per postures incorrectes
- Bolcada de piles de material
- Riscos derivats de l'emmagatzematge de materials (temperatura, humitat, reaccions químiques)
- Riscos derivats per repassos d'obra realitzats amb equips i proteccions inadequades
- Altres

## Instal·lacions

- Interferències amb instal·lacions de subministrament públic (aigua, llum, gas...)
- Caigudes des de punts alts i/o des d'elements provisionals d'accés (escales, plataformes)
- Talls i punxades
- Cops i ensopegades
- Caiguda de materials, rebots
- Emanacions de gasos en obertures de pous morts
- Contactes elèctrics directes o indirectes
- Sobre-esforços per postures incorrectes
- Caigudes de pals i antenes
- Riscos derivats per repassos d'obra realitzats amb equips i proteccions inadequades
- Altres

## 4. RELACIÓ DE TREBALLS MÉS HABITUALS QUE REPRESENTEN RISCOS ESPECIALS I QUE COMPORTEN L'ADOPCIÓ DE MESURES DE PREVENCIÓ I PROTECCIÓ ESPECÍFIQUES I PARTICULARS DURANT L'EXECUCIÓ DE L'OBRA.

(Annex II del RD 1627/1997))

- Treballs amb riscos especialment greus de quedar soterrat, enfonsament o caiguda d'altura, per les particulars característiques de l'activitat desenvolupada, els procediments aplicats o l'entorn del lloc de treball
- Treballs en els quals l'exposició a agents químics o biològics suposi un risc d'especial gravetat, o pels quals la vigilància específica de la salut dels treballadors sigui legalment exigible
- Treballs amb exposició a radiacions ionitzants pels quals la normativa específica obligui a la delimitació de zones controlades o vigilades
- Treballs en la proximitat de línies elèctriques d'alta tensió
- Treballs que exposin a risc d'ofegament per immersió
- Obres d'excavació de túnels, pous i altres treballs que suposin moviments de terres subterranis
- Treballs realitzats en immersió amb equip subaquàtic
- Treballs realitzats en cambres d'aire comprimit
- Treballs que impliquin l'ús d'explosius
- Treballs que requereixin muntar o desmuntar elements prefabricats pesats

## 5. MESURES DE PREVENCIÓ I PROTECCIÓ

- Com a criteri general primaran les proteccions col·lectives en front de les individuals.
- S'hauran de mantenir en bon estat de conservació els medis auxiliars, la maquinària i les eines de treball.
- Els medis de protecció, tant col·lectiva com individual, hauran d'estar homologats segons la normativa vigent.
- Així mateix, les mesures relacionades s'hauran de tenir en compte per als previsibles treballs posteriors (reparació, manteniment, substitució, etc.)

### Mesures de protecció col·lectiva

- Organització i planificació dels treballs per evitar interferències entre les diferents feines i circulacions dins l'obra
- Senyalització de les zones de perill
- Preveure el sistema de circulació de vehicles i la seva senyalització, tant a l'interior de l'obra com en relació amb els vials exteriors
- Limitar una zona lliure a l'entorn de la zona excavada pel pas de maquinària
- Immobilització de camions mitjançant falques i/o topalls durant les tasques de càrrega i descàrrega
- Respectar les distàncies de seguretat amb les instal·lacions existents

- Mantenir les instal·lacions amb les seves proteccions aïllants operatives
- Fonamentar correctament la maquinària d'obra
- Muntatge de grues fet per una empresa especialitzada, amb revisions periòdiques, control de la càrrega màxima, delimitació del radi d'acció, frenada, blocatge, etc.
- Revisió periòdica i manteniment de maquinària i equips d'obra
- Establir un sistema de rec que impedeixi l'emissió de pols en gran quantitat
- Comprovar l'adequació de les solucions d'execució a l'estat real dels elements existents (subsòl, edificacions veïnes)
- Comprovació dels estintolaments, de les condicions dels estrebats i de les pantalles de protecció de les rases
- Utilització de paviments antilliscants.
- Col·locació de baranes de protecció en llocs amb perill de caiguda.
- Diferenciació de les mesures de protecció contra caiguda utilitzades en funció de si es protegeixen les persones, o als operaris i tercers de la caiguda d'objectes i materials
- Col·locació de xarxes en forats horitzontals
- Protecció de forats i façanes per evitar la caiguda d'objectes (xarxes, lones)
- Ús de canalitzacions d'evacuació de runes, correctament instal·lades
- Ús d'escales de mà, plataformes de treball i bastides homologades
- Col·locació de plataformes de recepció de materials en plantes altes
- Instal·lació de serveis sanitaris

## Mesures de protecció individual

- Utilització de caretes i ulleres homologades contra la pols i/o projecció de partícules
- Utilització de calçat de seguretat
- Utilització de casc homologat
- A totes les zones elevades on no hi hagi sistemes fixes de protecció o de protecció col·lectiva, caldrà establir punts d'ancoratge segurs per poder subjectar-hi el cinturó de seguretat homologat, la utilització del qual serà obligatòria. L'accés a les zones descrites i als equips només està autoritzat als operaris amb formació i capacitat suficient.
- Utilització de guants homologats per evitar el contacte directe amb materials agressius i minimitzar el risc de talls i punxades
- Utilització de protectors auditius homologats en ambients excessivament sorollosos
- Utilització de mandils
- Sistemes de subjecció permanent i de vigilància duta a terme per més d'un operari en els treballs amb perill d'intoxicació. Utilització d'equips de subministrament d'aire

## Mesures de protecció a tercers

- Previsió de la tanca, la senyalització i l'enllumenat de l'obra en funció del lloc on està situada l'obra (entorn urbà, urbanització, camp obert). En cas que el tancament envaeixi la calçada s'ha de preveure un sistema de protecció pel pas de vianants i / o vehicles. El tancament ha d'impedir que persones alienes a l'obra puguin accedir a la mateixa
- Preveure el sistema de circulació de vehicles tant a l'interior de l'obra com en relació amb els vials exteriors
- Immobilització de maquinària rodada mitjançant falques i/o topalls durant les tasques de càrrega i descàrrega
- Comprovació de l'adequació de les solucions d'execució i preventives a l'estat real dels elements (subsòl, edificacions veïnes)
- Protecció de forats i façanes per evitar la caiguda d'objectes (xarxes, lones)

## Prevenió del covid-19

Arran de la pandèmia de la malaltia COVID-19 es dona les recomanacions següents per tal d'evitar el contagi dins de l'obra:

- L'empresa ha de tenir un protocol d'actuació de prevenció del contagi i n'informarà els treballadors i els farà lliurament d'aquest, dins de la formació obligatòria sobre seguretat i salut que han de rebre.
- Caldrà disposar d'una zona dotada d'aigua, sabó i paper assecat per a la rentada de mans i/o solució hidroalcohòlica per a la seva desinfecció (sempre que pugui disposar-se de la mateixa).



- Cal incrementar la freqüència de neteja i desinfecció de les eines de treball manuals, mitjans d'obra, materials i bastides que siguin d'ús compartit.
- Quan es tingui coneixement que al centre de treball un treballador que conviu o ha conviscut amb una persona que ha contret la infecció pel coronavirus o que estigués aïllada preventivament, desenvolupa símptomes respiratoris propis d'aquesta malaltia (tos, sensació de falta d'aire, etc.) o té febre, es procedirà al seu aïllament i avis als telèfons d'emergència sanitàries, aplicant-se rigorosament les recomanacions i requeriments de les Autoritat sanitària i el servei de prevenció de l'empresa.
- Les tasques han d'organitzar-se de manera que els subministraments de material i/o suport siguin puntuals i en la mesura del possible en franges horàries que permetin mantenir les distàncies de seguretat advertides per l'Autoritat sanitària. Per a això, el constructor revisarà, i si escau, reorganitzarà la planificació de treballs previstos per a identificar les tasques en les quals, per la seva pròpia naturalesa, no permetin als treballadors mantenir les distàncies de seguretat. En aquestes, s'utilitzaran els EPIs necessaris per a evitar el contagi, havent de ser al protocol d'actuació del constructor o annex al Pla de Seguretat i Salut.

## 6. PRIMERS AUXILIS

Es disposarà d'una farmaciola amb el contingut de material especificat a la normativa vigent. S'informarà a l'inici de l'obra, de la situació dels diferents centres mèdics als quals s'hauran de traslladar els accidentats. És convenient disposar a l'obra i en lloc ben visible, d'una llista amb els telèfons i adreces dels centres assignats per a urgències, ambulàncies, taxis, etc. per garantir el ràpid trasllat dels possibles accidentats.

## 7. PLA DE SEGURETAT

En compliment de l'article 7 del Reial decret 1627/1997, de 24 d'octubre de 1997, cada contractista elaborarà un pla de seguretat y salut i adaptarà aquest estudi bàsic de seguretat i salut als seus mitjans i mètodes d'execució.

Cada pla de seguretat i salut haurà de ser aprovat, abans de l'inici de les obres, pel coordinador en matèria de seguretat i salut en execució d'obra.

Aquest pla de seguretat i salut es farà arribar als interessats, segons estableix el Reial decret 1627/97, amb la finalitat que puguin presentar els suggeriments i les alternatives que els semblin oportuns.

El pla de seguretat i salut, juntament amb l'aprovació del coordinador, l'enviarà el contractista als serveis territorials de Treball de la Generalitat, de Lleida amb la comunicació d'obertura de centre de treball, com es preceptiu.

Qualsevol modificació que introdueixi el contractista en el pla de seguretat i salut, de resultes de les alteracions i incidències que puguin produir-se en el decurs de l'execució de l'obra o bé per variacions en el projecte d'execució que ha servit de base per elaborar aquest estudi bàsic de seguretat i salut, requerirà l'aprovació del coordinador.

Massalcoreig, abril de 2024

L'arquitecte:



Pol Solé Gorgues

NORMATIVA DE SEURETAT I SALUT

DISPOSICIONES MÍNIMAS DE SEGURIDAD Y DE SALUD QUE DEBEN APLICARSE EN LAS OBRAS DE CONSTRUCCIÓN TEMPORALES O MÓVILES	Directiva 92/57/CEE 24 Junio (DOCE: 26/08/92)
DISPOSICIONES MÍNIMAS DE SEGURIDAD Y DE SALUD EN LAS OBRAS DE CONSTRUCCIÓN	RD 1627/1997. 24 octubre (BOE 25/10/97) Transposició de la Directiva 92/57/CEE
LEY DE PREVENCIÓN DE RIESGOS LABORALES	Ley 31/1995. 8 noviembre (BOE: 10/11/95)
REFORMA DEL MARCO NORMATIVO DE LA PREVENCIÓN DE RIESGOS LABORALES	Ley 54/2003. 12 diciembre (BOE 13/12/2003)
REGLAMENTO DE LOS SERVICIOS DE PREVENCIÓN	RD 39/1997, 17 de enero i les seves modificacions (BOE: 31/01/97)
MODIFICACIÓN RD 39/1997; RD 1109/2007, Y EL RD 1627/1997	RD 337/2010 (BOE 23/3/2010)
REQUISITOS Y DATOS QUE DEBEN REUNIR LAS COMUNICACIONES DE APERTURA O DE REANUDACIÓN DE ACTIVIDADES EN LOS CENTROS DE TRABAJO	Orden TIN/1071/2010 (BOE 1/5/2010)
DISPOSICIONES MÍNIMAS DE SEGURIDAD Y SALUD PARA LA UTILIZACIÓN POR LOS TRABAJADORES DE LOS EQUIPOS DE TRABAJO EN MATERIA DE TRABAJOS TEMPORALES EN ALTURA	RD 2177/2004, de 12 de novembre (BOE: 13/11/2004)
DISPOSICIONES MÍNIMAS EN MATERIA DE SEÑALIZACIÓN, DE SEGURIDAD Y SALUD EN EL TRABAJO	RD 485/1997. 14 abril (BOE: 23/04/1997)
DISPOSICIONES MÍNIMAS DE SEGURIDAD Y SALUD EN LOS LUGARES DE TRABAJO En el capítol 1 exclou les obres de construcció, però el RD 1627/1997 l'esmenta en quant a escales de mà. Modifica i deroga alguns capítols de la "Ordenanza de Seguridad e Higiene en el trabajo" (O. 09/03/1971)	RD 486/1997, 14 de abril (BOE: 23/04/1997)
LEY REGULADORA DE LA SUBCONTRATACIÓN EN EL SECTOR DE LA CONSTRUCCIÓN	LEY 32/2006 (BOE 19/10/2006)
MODIFICACION DEL RD 39/1997, POR EL QUE SE APRUEBA EL REGLAMENTO DE LOS SERVICIOS DE PREVENCIÓN Y EL RD 1627/97, POR EL QUE SE ESTABLECEN LAS DISPOSICIONES MÍNIMAS DE SEGURIDAD Y SALUD EN LAS OBRAS DE CONSTRUCCIÓN	RD 604 / 2006 (BOE 29/05/2006)
DISPOSICIONES MÍNIMAS DE SEGURIDAD I SALUD APLICABLES A LOS TRABAJOS CON RIESGO DE AMIANTO	RD 396/2006 (BOE 11/04/2006)
PROTECCIÓN DE LA SALUD Y SEGURIDAD DE LOS TRABAJADORES CONTRA LOS RIESGOS RELACIONADOS CON LA EXPOSICIÓN AL RUIDO	RD 286/2006 (BOE: 11/03/2006)
DISPOSICIONES MÍNIMAS DE SEGURIDAD Y SALUD RELATIVAS A LA MANIPULACIÓN MANUAL DE CARGAS QUE ENTRAÑE RIESGOS, EN PARTICULAR DORSO LUMBARES, PARA LOS TRABAJADORES	RD 487/1997 (BOE 23/04/1997)

DISPOSICIONES MÍNIMAS DE SEGURIDAD Y SALUD RELATIVAS AL TRABAJO CON EQUIPOS QUE INCLUYEN PANTALLAS DE VISUALIZACIÓN	RD 488/1997. (BOE: 23/04/97)
PROTECCIÓN DE LOS TRABAJADORES CONTRA LOS RIESGOS RELACIONADOS CON LA EXPOSICIÓN A AGENTES BIOLÓGICOS DURANTE EL TRABAJO	RD 664/1997. (BOE: 24/05/97)
PROTECCIÓN DE LOS TRABAJADORES CONTRA LOS RIESGOS RELACIONADOS CON LA EXPOSICIÓN A AGENTES CANCERÍGENOS DURANTE EL TRABAJO	RD 665/1997 (BOE: 24/05/97)
DISPOSICIONES MÍNIMAS DE SEGURIDAD Y SALUD, RELATIVAS A LA UTILIZACIÓN POR LOS TRABAJADORES DE EQUIPOS DE PROTECCIÓN INDIVIDUAL	RD 773/1997. (BOE: 12/06/97)
DISPOSICIONES MÍNIMAS DE SEGURIDAD Y SALUD PARA LA UTILIZACIÓN POR LOS TRABAJADORES DE LOS EQUIPOS DE TRABAJO	RD 1215/1997. (BOE: 07/08/97)
PROTECCIÓN CONTRA RIESGO ELÉCTRICO	RD 614/2001 (BOE: 21/06/01)
PROTECCION DE LA SALUD Y SEGURIDAD DE LOS TRABAJADORES CONTRA LOS RIESGOS RELACIONADOS CON LA EXPOSICION A AGENTES QUIMICOS DURANTE EL TRABAJO	RD 374/2001 (BOE: 01/05/2001). mods posteriors (30/05/2001)
REGLAMENTO DE SEGURIDAD E HIGIENE DEL TRABAJO EN LA INDUSTRIA DE LA CONSTRUCCIÓN	O. de 20 de mayo de 1952 (BOE: 15/06/52) i les seves modificacions posteriors
DISTÀNCIES REGLAMENTÀRIES D'OBRES I CONSTRUCCIONS A LÍNIES ELÈCTRIQUES	R. 04/11/1988 (DOGC 1075, 30/11/1988)
ORDENANZA DEL TRABAJO PARA LAS INDUSTRIAS DE LA CONSTRUCCIÓN, VIDRIO Y CERÁMICA	O. de 28 de agosto de 1970. ART. 1º A 4º, 183º A 291º Y ANEXOS I Y II (BOE: 05/09/70; 09/09/70) correcció d'errades: BOE: 17/10/70
SEÑALIZACIÓN, BALIZAMIENTO, LIMPIEZA Y TERMINACIÓN DE OBRAS FIJAS EN VÍAS FUERA DE POBLADO	O. de 31 de agosto de 1987 (BOE: 18/09/87)
INSTRUCCIÓN TÉCNICA COMPLEMENTARIA MIE-AEM 2 DEL REGLAMENTO DE APARATOS DE ELEVACIÓN Y MANUTENCIÓN REFERENTE A GRÚAS-TORRE DESMONTABLES PARA OBRAS.	RD 836/2003. 27 juny, (BOE: 17/07/03). vigent a partir del 17 d'octubre de 2003. (deroga la O. de 28 de junio de 1988 (BOE: 07/07/88) i la modificació: O. de 16 de abril de 1990 (BOE: 24/04/90))
ORDENANZA GENERAL DE SEGURIDAD E HIGIENE EN EL TRABAJO	O. de 9 de marzo DE 1971 (BOE: 16 I 17/03/71) correcció d'errades (BOE: 06/04/71) modificació: (BOE: 02/11/89) derogats alguns capítols per: LEY 31/1995, RD 485/1997, RD 486/1997, RD 664/1997, RD 665/1997, RD 773/1997 I RD 1215/1997
S'APROVA EL MODEL DE LLIBRE D'INCIDÈNCIES EN OBRES DE CONSTRUCCIÓ	O. de 12 de gener de 1998 (DOGC: 27/01/98)

## EQUIPS DE PROTECCIÓ INDIVIDUAL

---

CASCOS NO METALICOS

R. de 14 de diciembre de 1974 (BOE: 30/12/74):  
N.R. MT-1

---

PROTECTORES AUDITIVOS

(BOE: 01/09/75): N.R. MT-2

---

PANTALLAS PARA SOLDADORES

(BOE: 02/09/75): N.R. MT-3: modificació:  
BOE: 24/10/75

---

GUANTES AISLANTES DE ELECTRICIDAD

(BOE: 03/09/75): N.R. MT-4 modificació: BOE:  
25/10/75

---

BANQUETAS AISLANTES DE MANIOBRAS

(BOE: 05/09/75): N.R. MT-6 modificació:  
BOE: 28/10/75

---

EQUIPOS DE PROTECCIÓN PERSONAL DE VIAS RESPIRATORIAS. NORMAS COMUNES  
Y ADAPTADORES FACIALES

(BOE: 06/09/75): N.R. MT-7 modificació: BOE:  
29/10/75

---

EQUIPOS DE PROTECCIÓN PERSONAL DE VIAS RESPIRATORIAS: FILTROS  
MECÁNICOS

(BOE: 08/09/75): N.R. MT-8 modificació: BOE:  
30/10/75

---

EQUIPOS DE PROTECCIÓN PERSONAL DE VIAS RESPIRATORIAS: MASCARILLAS  
AUTOFILTRANTES

(BOE: 09/09/75): N.R. MT-9 modificació: BOE:  
31/10/75

---

EQUIPOS DE PROTECCIÓN PERSONAL DE VIAS RESPIRATORIAS: FILTROS QUÍMICOS  
Y MIXTOS CONTRA AMONIACO

(BOE: 10/09/75): N.R. MT-10 modificació: BOE:  
01/11/75

---

NORMATIVA D'APLICACIÓ

El Decret 462/1971 del *Ministerio de la Vivienda* (BOE: 24/3/71): "*Normas sobre redacción de proyectos y dirección de obras de edificación*", estableix que en la memòria i en el plec de prescripcions tècniques particulars de qualsevol projecte d'edificació es faci constar expressament l'observança de les *normas de la presidencia del gobierno* i les del *ministerio de la vivienda* sobre la construcció vigents.

És per això convenient que en la memòria figuri un paràgraf que faci al·lusió a l'esmentat decret i especifiqui que en el projecte s'han observat les normes vigents aplicables sobre construcció.

Així mateix, en el plec de prescripcions tècniques particulars s'inclourà una relació de les normes vigents aplicables sobre construcció i es remarcarà que en l'execució de l'obra s'observaran les mateixes.

El marc normatiu actual de l'edificació es basa en la Llei d'Ordenació de l'Edificació, que es desplega amb el Codi tècnic de l'Edificació, CTE, i es complementa amb la resta de reglaments i disposicions d'àmbit estatal, autonòmic i local. També, cal tenir present que, en molts casos, el text legal remet a altres normes, com UNE-EN, UNE, CEI, CEN.

Paral·lelament, per garantir les exigències de qualitat de l'edificació, les característiques tècniques dels productes, equips i sistemes que s'incorporin amb caràcter permanent als edificis, hauran de dur el marcatge CE, de conformitat amb el Reglament (UE) 305/2011 pel qual s'estableixen condicions harmonitzades per a la comercialització de productes de construcció, i els Reglaments que el complementen.

En aquest document d'ajuda la normativa tècnica s'ha estructurat en relació als capítols del projecte per facilitar la seva aplicació. S'ordena en aspectes generals, requisits generals de l'edifici, sistemes constructius i, finalment, documentació complementària del projecte com la certificació energètica o el control de qualitat. S'identifica en color negre la normativa d'àmbit estatal, en color vermell la normativa de l'àmbit català i en color blau es preveuen les possibles ordenances i disposicions municipals.

Aquesta relació de normativa tècnica té caràcter genèric i caldrà adequar-la i completar-la en cada projecte en funció del seu abast i dels usos previstos.

#### Nota:

*Color negre: legislació d'àmbit estatal*

*Color granate: legislació d'àmbit autonòmic*

*Color blau: legislació d'àmbit municipal*

## Normativa tècnica general d'Edificació

### Aspectes generals

#### Ley de Ordenación de la Edificación, LOE

Ley 38/1999 (BOE: 06/11/99) i les seves posteriors modificacions

#### Código Técnico de la Edificación, CTE

RD 314/2006, de 17 de març de 2006 (BOE 28/03/2006), modificat per RD 1371/2007 (BOE 23/10/2007) i per RD 1675/2008 (BOE 18/10/2008), i les seves correccions d'errades (BOE 20/12/2007 i 25/01/2008)

Orden VIV 984/2009 (BOE 23/4/2009), i la seva correcció d'errades (BOE 23/09/2009)

RD 173/2010 pel qual es modifica el Codi Tècnic de l'Edificació, en matèria d'accessibilitat i no discriminació a persones amb discapacitat (BOE 11/03/2010)

Ley 8/2013 (BOE 27/6/2013)

Orden FOM/ 1635/2013, d'actualització del DB HE (BOE 12/09/2013) amb correcció d'errades (BOE 08/11/2013)

Orden FOM/588/2017, pel la qual es modifica el DB HE i el DB HS (BOE 23/06/2017)

RD 732/2019, de 20 de desembre de 2019, pel qual es modifica el Codi Tècnic de l'Edificació (BOE 27/12/2019)

RD 450/2022, de 14 de juny de 2022, pel qual es modifica el Codi Tècnic de l'Edificació (BOE 15/06/2022)

#### Reglamento Europeo de Productos de Construcción (marcatge CE dels productes, equips i sistemes)

Reglamento (UE) 305/2011, i les seves posteriors modificacions

#### Normas para la redacción de proyectos y dirección de obras de edificación

D 462/1971 (BOE: 24/3/71) i la seva posterior modificació

#### Normas sobre el libro de Ordenes y asistencias en obras de edificación

O 9/6/1971 (BOE: 17/6/71) i les seves posteriors modificacions

#### Certificado final de dirección de obras

D 462/1971 (BOE: 24/3/71) i la seva posterior modificació

## REQUISITS BÀSICS DE QUALITAT DE L'EDIFICACIÓ

### Ús de l'edifici

#### Habitatge

##### Llei de l'habitatge

Llei 18/2007 (DOGC: 9/1/2008) i correcció errades (DOGC 7/2/2008) i les seves posteriors modificacions

##### Condicions mínimes d'habitabilitat dels habitatges i la cèdula d'habitabilitat

D 141/2012 (DOGC 2/11/2012) i la seva posterior modificació

##### Acreditació de determinats requisits prèviament a l'inici de la construcció dels habitatges

D 282/91 (DOGC:15/01/92)

#### Altres usos

##### Segons reglamentacions específiques

### Accessibilitat

#### Condiciones básicas de accesibilidad y no discriminación de las personas con discapacidad para el acceso y utilización de los espacios públicos urbanizados y edificaciones

RD 505/2007 (BOE 113 de l'11/5/2007) i la seva posterior modificació

#### CTE Part I Exigències bàsiques de seguretat d'utilització i accessibilitat, SUA

##### CTE DB Document Bàsic SUA Seguretat d'utilització i accessibilitat

RD 314/2006 (BOE 28/03/2006) i les seves posteriors modificacions

##### Llei d'accessibilitat

Llei 13/2014 (DOGC 4/11/2014) i la seva posterior modificació

##### Codi d'accessibilitat de Catalunya, de desplegament de la Llei 20/91

D 135/95 (DOGC 24/3/95) i les seves posteriors modificacions

## Seguretat estructural

**CTE Part I Exigències bàsiques de Seguretat Estructural, SE**

**CTE DB SE Document Bàsic Seguretat Estructural, Bases de càlcul**

**CTE DB SE AE Document Bàsic Accions a l'edificació**

RD 314/2006 (BOE 28/03/2006) i les seves posteriors modificacions

## Seguretat en cas d'incendi

**CTE Part I Exigències bàsiques de seguretat en cas d'incendi, SI**

**CTE DB SI Document Bàsic Seguretat en cas d'Incendi**

RD 314/2006 (BOE 28/03/2006) i les seves posteriors modificacions

**Reglamento de seguridad en caso de incendios en establecimientos industriales, RSCIEI**

RD 2267/2004, (BOE: 17/12/2004) i les seves posteriors modificacions

**Prevenió i seguretat en matèria d'incendis en establiments, activitats, infraestructures i edificis.**

Llei 3/2010 del 18 de febrer (DOGC: 10.03.10) i les seves posteriors modificacions

**Instruccions tècniques complementàries, SPs (DOGC 25/10/2012)**

**Ordenança Municipal de protecció en cas d'incendi de Barcelona, OMCPi 2008** (només per projectes a Barcelona)

## Seguretat d'utilització i accessibilitat

**CTE Part I Exigències bàsiques de seguretat d'utilització i accessibilitat, SUA**

**CTE DB SUA Document Bàsic Seguretat d'Utilització i Accessibilitat**

**SUA-1 Seguretat enfront al risc de caigudes**

**SUA-2 Seguretat enfront al risc d'impacte o enganxades**

**SUA-3 Seguretat enfront al risc "d'aprisionament"**

**SUA-5 Seguretat enfront al risc causat per situacions d'alta ocupació**

**SUA-6 Seguretat enfront al risc d'ofegament**

**SUA-7 Seguretat enfront al risc causat per vehicles en moviment**

**SUA-8 Seguretat enfront al risc causat pel llamp**

**SUA-9 Accessibilitat**

RD 314/2006 (BOE 28/03/2006) i les seves posteriors modificacions

## Salubritat

**CTE Part I Exigències bàsiques d'Habitabilitat Salubritat, HS**

**CTE DB HS Document Bàsic Salubritat**

**HS 1 Protecció enfront de la humitat**

**HS 2 Recollida i evacuació de residus**

**HS 3 Qualitat de l'aire interior**

**HS 4 Subministrament d'aigua**

**HS 5 Evacuació d'aigües**

**HS 6 Protecció contra l'exposició al radó**

RD 314/2006 (BOE 28/03/2006) i les seves posteriors modificacions

**Es regula l'adopció de criteris ambientals i d'ecoeficiència en els edificis**

D 21/2006 (DOGC: 16/02/2006) I D 111/2009 (DOGC:16/7/2009)



## Protecció enfront del soroll

**CTE Part I Exigències bàsiques d'Habitabilitat Protecció davant del soroll, HR**

**CTE DB HR Document Bàsic Protecció davant del soroll**

RD 314/2006 (BOE 28/03/2006) i les seves posteriors modificacions

**Ley del ruido**

Ley 37/2003 (BOE 276, 18.11.2003) i la seva posterior modificació

**Zonificación acústica, objetivos de calidad y emisiones acústicas**

RD 1367/2007 (BOE 23/10/2007) i la seva posterior modificació

**Llei de protecció contra la contaminació acústica**

Llei 16/2002 (DOGC 3675, 11.07.2002) i la seva posterior modificació

**Reglament de la Llei 16/2002 de protecció contra la contaminació acústica**

Decret 176/2009 (DOGC 5506, 16.11.2009) i les seves posteriors modificacions

**Es regula l'adopció de criteris ambientals i d'ecoeficiència en els edificis**

D 21/2006 (DOGC: 16/02/2006) i D 111/2009 (DOGC:16/7/2009)

**Ordenances municipals**

## Estalvi d'energia

**CTE Part I Exigències bàsiques d'estalvi d'energia, HE**

**CTE DB HE Document Bàsic Estalvi d'Energia**

**HE-0 Limitació del consum energètic**

**HE-1 Condicions per al control de la demanda energètica**

**HE-2 Condicions de les instal·lacions tèrmiques**

**HE-3 Condicions de les instal·lacions d'il·luminació**

**HE-4 Contribució mínima d'energia renovable per cobrir la demanda d'ACS**

**HE-5 Generació mínima d'energia elèctrica procedent de fonts renovables**

**HE-6 Dotacions mínimes per a la infraestructura de recàrrega de vehicles elèctrics**

RD 314/2006 (BOE 28/03/2006) i les seves posteriors modificacions.

**Es regula l'adopció de criteris ambientals i d'ecoeficiència en els edificis**

D 21/2006 (DOGC: 16/02/2006) i D 111/2009 (DOGC:16/7/2009)

# NORMATIVA DELS SISTEMES CONSTRUCTIUS DE L'EDIFICI

## Sistemes estructurals

**CTE DB SE Document Bàsic Seguretat Estructural, Bases de càlcul**

**CTE DB SE AE Document Bàsic Accions a l'edificació**

**CTE DB SE C Document Bàsic Fonaments**

**CTE DB SE A Document Bàsic Acer**

**CTE DB SE M Document Bàsic Fusta**

**CTE DB SE F Document Bàsic Fàbrica**

**CTE DB SI 6 Resistència al foc de l'estructura i Annexes C, D, E, F**

RD 314/2006 (BOE 28/03/2006) i les seves posteriors modificacions.

**NCSE-02 Norma de Construcción Sismorresistente. Parte general y edificación**

RD 997/2002, de 27 de setembre (BOE: 11/10/02)

**CE Codi Estructural**

RD 470/2021, de 29 de juny, pel qual s'aprova el Codi Estructural

**NRE-AEOR-93 Norma reglamentària d'edificació sobre accions en l'edificació en les obres de rehabilitació estructural dels sostres d'edificis d'habitatges**

O 18/1/94 (DOGC: 28/1/94)

## Sistemes constructius

**CTE DB HS 1 Protecció enfront de la humitat**

**CTE DB HS 6 Protecció contra l'exposició al radó**

**CTE DB HR Protecció davant del soroll**

**CTE DB HE 1 Condicions per al control de la demanda energètica**

**CTE DB SE AE Accions en l'edificació**

**CTE DB SE F Fàbrica i altres**

**CTE DB SI Seguretat en cas d'incendi, SI 1 i SI 2, Annex F**

**CTE DB SUA Seguretat d'Utilització i Accessibilitat, SUA 1 i SUA 2**

RD 314/2006 (BOE 28/03/2006) i les seves posteriors modificacions.

**Codi d'accessibilitat de Catalunya, de desplegament de la Llei 20/91**

D 135/95 (DOGC: 24/3/95) i les seves posteriors modificacions.

**Es regula l'adopció de criteris ambientals i d'ecoeficiència en els edificis**

D 21/2006 (DOGC: 16/02/2006) i D 111/2009 (DOGC:16/7/2009)

### Instal·lacions d'ascensors

---

**CTE DB SUA 9 Seguretat d'utilització i accessibilitat** (*ascensor accessible*)

RD 173/2010 (BOE 11.03.2010)

**Codi d'Accessibilitat de Catalunya, de desplegament de la Llei 20/91** (*ascensor adaptat i practicable*)

D 135/95 (DOGC 24/3/95) i les seves posteriors modificacions

**CTE DB SI 4 Seguretat en cas d'incendi. Instal·lacions de protecció en cas d'incendi** (*ascensor d'emergència*)

RD 173/2010 (BOE 11.03.2010)

**Requisitos esenciales de seguridad para la comercialización de ascensores y componentes de seguridad de ascensores**

RD 203/2016 (BOE: 25/5/2016)

**Reglamento de aparatos de elevación y su mantenimiento. Instrucciones Técnicas Complementarias**

RD 2291/85 (BOE: 11/12/85) i les seves posteriors modificacions

**Instrucción Técnica Complementaria AEM 1 "Ascensores" del Reglamento de aparatos de elevación y mantenimiento,**

RD 88/2013 (BOE 22/2/2013) i les seves posteriors modificacions

**Prescripciones para el incremento de la seguridad del parque de ascensores existentes**

RD 57/2005 (BOE: 4/2/2005) i la seva posterior modificació

**Normes per a la comercialització i posada en servei de les màquines**

RD 1644/08 de 10 d'octubre (BOE 11.10.08) i la seva posterior modificació

**Se autoriza la instalación de ascensores sin cuarto de máquinas**

Resolución 3/4/97 (BOE: 23/4/97) i la seva posterior modificació

**Se autoriza la instalación de ascensores con máquinas en foso**

Resolución 10/09/98 (BOE: 25/9/98)

**S'aprova el procediment administratiu per a la posada en servei de noves instal·lacions d'ascensors en edificis existents sense espai lliure de seguretat o refugi en els extrems del recorregut**

Instrucció 8/05 (DGEMSI 07/07/2005)

**Aplicació a Catalunya del Reial Decret 88/2013, de 8 de febrer, pel qual s'aprova la Instrucció tècnica complementària AEM 1 "Ascensores" del Reglament d'aparells d'elevació i manteniment, aprovat pel RD 2291/1985, de 8 de novembre**

Ordre EMO/254/2013 (DOGC 23/10/2013)

## Instal·lacions de recollida i evacuació de residus

---

### CTE DB HS 2 Recollida i evacuació de residus

RD 314/2006 (BOE 28/03/2006) i les seves posteriors modificacions

#### Ordenances municipals

## Instal·lacions d'aigua

---

### CTE DB HS 4 Subministrament d'aigua

RD 314/2006 (BOE 28/03/2006) i les seves posteriors modificacions

### Criterios sanitarios del agua de consumo humano

RD 140/2003 (BOE 21/02/2003) i les seves posteriors modificacions

### Criterios higiénico-sanitarios para la prevención y control de la legionelosis

RD 865/2003 (BOE 18/07/2003) i la seva posterior modificació

### Reglamento d'equips a pressió. Instruccions tècniques complementàries

RD 809/2021, de 21 de setembre (BOE 11/10/2021)

### Es regula l'adopció de criteris ambientals i d'ecoeficiència en els edificis

D 21/2006 (DOGC 16/02/2006) i D111/2009 (DOGC:16/7/2009)

### Condicions higienicosanitàries per a la prevenció i el control de la legionel·losi

D 352/2004 (DOGC 29/07/2004)

**Mesures de foment per a l'estalvi d'aigua en determinats edificis i habitatges** (d'aplicació obligatòria als edificis destinats a serveis públics de la Generalitat de Catalunya, així com en els habitatges finançats amb ajuts atorgats o gestionats per la Generalitat de Catalunya)

D 202/98 (DOGC 06/08/98)

#### Ordenances municipals

### Instal·lacions d'aigua calenta sanitària

#### CTE DB HS 4 Subministrament d'aigua

RD 314/2006 (BOE 28/03/2006) i les seves posteriors modificacions

#### CTE DB HE 4 Contribució mínima d'energia renovable per cobrir la demanda d'ACS

RD 314/2006 (BOE 28/03/2006) i les seves posteriors modificacions

#### RITE Reglamento de Instalaciones Térmicas en los Edificios

RD 1027/2007 (BOE: 29/8/2007) i les seves posteriors modificacions

#### Criterios higiénico-sanitarios para la prevención y control de la legionelosis

RD 865/2003 (BOE 18/07/2003) i la seva posterior modificació

#### Es regula l'adopció de criteris ambientals i d'ecoeficiència en els edificis

D 21/2006 (DOGC 16/02/2006) i D111/2009 (DOGC:16/7/2009)

## Instal·lacions d'evacuació

---

### CTE DB HS 5 Evacuació d'aigües

RD 314/2006 (BOE 28/03/2006) i les seves posteriors modificacions

### Es regula l'adopció de criteris ambientals i d'ecoeficiència en els edificis

D 21/2006 (DOGC 16/02/2006) i D111/2009 (DOGC:16/7/2009)

#### Ordenances municipals

## Instal·lacions de protecció contra el radó

---

### CTE DB HS 6 Protecció contra l'exposició al radó

RD 732/2019, de 20 de desembre de 2019, pel qual es modifica el Codi Tècnic de l'Edificació (BOE 27/12/2019).

## Instal·lacions tèrmiques

---

### CTE DB HE 2 Condicions de les instal·lacions tèrmiques (remet al RITE)

RD 314/2006 (BOE 28/03/2006) i les seves posteriors modificacions.

### RITE Reglamento de Instalaciones Térmicas en los Edificios

RD 1027/2007 (BOE: 29/8/2007) i les seves posteriors modificacions

### Requisitos de diseño ecológico aplicables als productes relacionats con la energia

RD 187/2011 (BOE: 3/3/2011)

### Criterios higiénico-sanitarios para la prevención y control de la legionelosis

RD 865/2003 (BOE 18/07/2003) i la seva posterior modificació

### Reglamento de equipos a presión. Instrucciones técnicas complementarias

RD 809/2021, de 21 de setembre (BOE 11/10/2021)

### Condicions higienicosanitàries per a la prevenció i el control de la legionel·losi

D 352/2004 (DOGC 29/07/2004)

### Ordenances municipals

## Instal·lacions de ventilació

---

### CTE DB HS 3 Qualitat de l'aire interior

RD 314/2006 (BOE 28/03/2006) i les seves posteriors modificacions.

### RITE Reglamento de Instalaciones Térmicas en los Edificios

RD 1027/2007 (BOE: 29/8/2007) i les seves posteriors modificacions

### CTE DB SI 3.7 Control de fums

RD 314/2006 (BOE 28/03/2006) i les seves posteriors modificacions.

### Reglamento de seguridad en caso de incendios en establecimientos industriales, RSCIEI

RD 2267/2004, (BOE: 17/12/2004) i les seves posteriors modificacions

### Ordenances municipals

## Instal·lacions de combustibles

---

### Gas natural i GLP

#### Reglamento técnico de distribución y utilización de combustibles gaseosos y sus instrucciones técnicas complementarias.

ITC-ICG 03 Instalaciones de almacenamiento de gases licuados del petróleo (GLP) en depósitos fijos

ITC-ICG 06 Instalaciones de almacenamiento de gases licuados del petróleo (GLP) para uso propio

ITC-ICG 07 Instalaciones receptoras de combustibles gaseosos

RD 919/2006 (BOE: 4/9/2006) i les seves posteriors modificacions

#### Reglamento general del servicio público de gases combustibles

D 2913/1973 (BOE: 21/11/73) i les seves posteriors modificacions, derogat en tot allò que contradiguin o s'oposin al que es disposa al "Reglamento técnico de distribución y utilización de combustibles gaseosos y sus instrucciones técnicas complementarias", aprovat pel RD 919/2006

#### Reglamento de redes y acometidas de combustibles gaseosos e instrucciones

O 18/11/74 (BOE: 6/12/74) i les seves posteriors modificacions, derogat en tot allò que contradiguin o s'oposin al que es disposa al "Reglamento técnico de distribución y utilización de combustibles gaseosos y sus instrucciones técnicas complementarias", aprovat pel RD 919/2006

## Gas-oil

---

### Instrucción Técnica Complementaria MI-IP-03 "Instalaciones Petrolíferas para uso propio"

RD 1523/1999 (BOE: 22/10/1999) i la seva posterior modificació

RD 1427/1997 (BOE: 23/10/1997) i les seves posteriors modificacions

## Instal·lacions d'electricitat

---

### REBT Reglamento electrotécnico para baja tensión. Instrucciones Técnicas Complementarias

RD 842/2002 (BOE 18/09/02) i les seves posteriors modificacions

### Instrucción Técnica complementaria (ITC) BT 52 "Instalaciones con fines especiales. Infraestructura para la recarga de vehículos eléctricos", del Reglamento electrotécnico de baja tensión, y se modifican otras instrucciones técnicas complementarias del mismo.

RD 1053/2014 (BOE 31/12/2014) i la seva posterior modificació

### CTE DB HE-5 Generació mínima d'energia elèctrica

RD 314/2006 (BOE 28/03/2006) i les seves posteriors modificacions.

### Actividades de transporte, distribución, comercialización, suministro y procedimientos de autorización de instalaciones de energía eléctrica

RD 1955/2000 (BOE: 27/12/2000) i les seves posteriors modificacions. Obligació de centre de transformació, distàncies línies elèctriques

### Reglamento de condiciones técnicas y garantías de seguridad en líneas eléctricas de alta tensión y sus instrucciones técnicas complementarias, ITC-LAT 01 a 09

RD 223/2008 (BOE: 19/3/2008) i les seves posteriors modificacions

### Reglamento sobre condiciones técnicas y garantías de seguridad en centrales eléctricas y centros de transformación

RD 337/2014 (BOE: 9/6/2014) i les seves posteriors modificacions

### Normas sobre ventilación y acceso de ciertos centros de transformación

Resolució 19/6/1984 (BOE: 26/6/84)

### Conexión a red de instalaciones de producción de energía eléctrica de pequeña potencia

RD 1699/2011 (BOE: 8/12/2011) i les seves posteriors modificacions

### Procediment administratiu aplicable a les instal·lacions solars fotovoltaïques connectades a la xarxa elèctrica

D 352/2001, de 18 de setembre (DOGC 02.01.02)

### Normes Tècniques particulars de FECSA-ENDESA relatives a les instal·lacions de xarxa i a les instal·lacions d'enllaç

Resolució ECF/4548/2006 (DOGC 22/2/2007)

### Especificacions particulars i projectes tipus d'Endesa Distribució Eléctrica, SLU.

Resolució de 5 de desembre de 2018 de la Direcció General d'Energia i Mines (BOE: 28/12/2018)

### Procediment a seguir en les inspeccions a realitzar pels organismes de control que afecten a les instal·lacions en ús no inscrites al Registre d'instal·lacions tècniques de seguretat industrial de Catalunya (RITSIC)

Instrucció 1/2015, de 12 de març de la Direcció General d'Energia i Mines

### Certificat sobre compliment de les distàncies reglamentàries d'obres i construccions a línies elèctriques

Resolució 4/11/1988 (DOGC 30/11/1988)

### Condicions i procediment a seguir per fer modificacions en instal·lacions d'enllaç elèctriques de baixa tensió

Instrucció 3/2014, de 20 de març, de la Direcció General d'Energia i Mines

## Vehicle elèctric

### HE-6 Dotacions mínimes per a la infraestructura de recàrrega de vehicles elèctrics

RD 450/2022 (BOE 15/06/2022)

### Instrucción Técnica complementaria (ITC) BT 52 "Instalaciones con fines especiales. Infraestructura para la recarga de vehículos eléctricos", del Reglamento electrotécnico de baja tensión, y se modifican otras instrucciones técnicas complementarias del mismo.

RD 1053/2014 (BOE 31/12/2014) i la seva posterior modificació

## Instal·lacions fotovoltaïques

---

### **REBT Reglamento electrotécnico para baja tensión. Instrucciones Técnicas Complementarias**

RD 842/2002 (BOE 18/09/02) i les seves posteriors modificacions

### **Condicions administratives, tècniques i econòmiques de l'autoconsum d'energia elèctrica**

RD 244/2019 d'autoconsum (BOE 06/04/2019) i les seves posteriors modificacions

### **Ordenances municipals**

## Instal·lacions d'il·luminació

---

### **CTE DB HE-3 Condicions de les instal·lacions d'il·luminació**

RD 314/2006 (BOE 28/03/2006) i les seves posteriors modificacions.

### **CTE DB SUA-4 Seguretat enfront al risc causat per il·luminació inadequada**

RD 314/2006 (BOE 28/03/2006) i les seves posteriors modificacions.

### **REBT ITC-28 Instal·lacions en locals de pública concurrència**

RD 842/2002 (BOE 18/09/02) i les seves posteriors modificacions

### **Llei d'ordenació ambiental de l'enllumenament per a la protecció del medi nocturn**

Llei 6/2001 (DOGC 12/6/2001) i les seves posteriors modificacions

## Instal·lacions de telecomunicacions

---

### **Infraestructuras comunes en los edificios para el acceso a los servicios de telecomunicación**

RD Ley 1/98 de 27 de febrero (BOE: 28/02/98) i les seves posteriors modificacions

### **Reglamento regulador de las infraestructuras comunes de telecomunicaciones para el acceso a los servicios de telecomunicación en el interior de las edificaciones**

RD 346/2011 (BOE 1/04/2011) i les seves posteriors modificacions

### **Orden ITC/1644/2011, por la que se desarrolla el reglamento regulador de las infraestructuras comunes de telecomunicaciones para el acceso a los servicios de telecomunicación en el interior de las edificaciones, aprobado por el RD 346/2011**

ITC/1644/2011, de 10 de juny. (BOE 16/6/2011) i les seves posteriors modificacions

### **Procedimiento a seguir en las instalaciones colectivas de recepción de televisión en el proceso de su adecuación para la recepción de TDT y se modifican determinados aspectos administrativos y técnicos de las infraestructuras comunes de telecomunicación en el interior de los edificios**

Ordre ITC/1077/2006 (BOE: 13/4/2006)

## Instal·lacions de protecció contra incendis

---

### **RIPCI Reglamento de Instalaciones de Protección Contra Incendios**

RD 513/2017 (BOE 12/6/2017) i les seves posteriors modificacions

### **CTE DB SI 4 Instal·lacions de protecció en cas d'incendi**

RD 314/2006 (BOE 28/03/2006) i les seves posteriors modificacions.

### **Reglamento de seguridad en caso de incendios en establecimientos industriales, RSCIEI**

RD 2267/2004, (BOE: 17/12/2004) i les seves posteriors modificacions

## Instal·lacions de protecció al llamp

---

### **CTE DB SUA-8 i Annex B Seguretat enfront al risc causat per l'acció del llamp**

RD 314/2006 (BOE 28/03/2006) i les seves posteriors modificacions.

## Certificació energètica dels edificis

### Procedimiento Básico para la certificación energética de los edificios

Real Decreto 390/2021 (BOE 02/06/2021)

## Control de qualitat

### Marc general

#### Código Técnico de la Edificación, CTE

RD 314/2006 (BOE 28/03/2006) i les seves posteriors modificacions.

#### CE Código Estructural. Capítulo 5. Bases generales para la gestión de la calidad de las estructuras

RD 470/2021, de 29 de juny (BOE 10/08/2021)

#### Control de qualitat en l'edificació d'habitatges

D 375/1988 (DOGC: 28/12/88) i les seves posteriors modificacions

### Normatives de productes, equips i sistemes (no exhaustiu)

#### Disposiciones para la libre circulación de los productos de construcción

Reglamento (UE) 305/2011 (DOUE: 04/04/2011) i les seves posteriors modificacions

#### Clasificación de los productos de construcción y de los elementos constructivos en función de sus propiedades de reacción y de resistencia frente al fuego

RD 842/2013 (BOE: 23/11/2013)

#### UC-85 recomanacions sobre l'ús de cendres volants en el formigó

O 12/4/1985 (DOGC: 3/5/85)

#### RC-16 Instrucción para la recepción de cementos

RD 256/2016 (BOE: 25/6/2016)

#### Criteris d'utilització en l'obra pública de determinats productes utilitzats en l'edificació

R 22/6/1998 (DOGC 3/8/98)

## Gestió de residus de construcció i enderross

#### Regulador de la producción y gestión de los residuos de construcción y demolición

RD 105/2008, d'1 de febrer (BOE 13/02/2008)

#### Programa de Prevención y Gestión de Residuos y Recursos de Catalunya (PRECAT 20)

RD 210/2018, del 6 d'abril (BOE 16/4/2018) i les seves posteriors modificacions

#### Residuos y suelos contaminados para una economía circular

Llei 7/2022, de 8 d'abril (BOE 09/04/2022)

#### Normas generales de valorización de materiales naturales excavados para su utilización en operaciones de relleno y obras distintas a aquellas en las que se generaron

Orden APM/1007/2017, de 10 d'octubre (BOE 21/10/2017)

#### Text refós de la Llei reguladora dels residus

Decret Legislatiu 1/2009, de 21 de juliol (DOGC 28/7/2009) i les seves posteriors modificacions

#### Programa de gestió de residus de la construcció de Catalunya (PROGROC), es regula la producció i gestió de residus de la construcció i demolició, i el cànon sobre la deposició controlada dels residus de la construcció.

D 89/2010, 26 juliol, (DOGC 6/07/2010) i les seves posteriors modificacions



## Llibre de l'edifici

### **Ley de Ordenación de la Edificación, LOE**

Llei 38/1999 (BOE 06/11/99) i les seves posteriors modificacions

### **Código Técnico de la Edificación, CTE**

RD 314/2006 (BOE 28/03/2006) i les seves posteriors modificacions

### **Llibre de l'edifici per a edificis d'habitatge**

D 67/2015 (DOGC 7/8/2015)

ESTUDI DE LA GESTIÓ DE RESIDUS

## ESTUDI DE GESTIÓ DE RESIDUS

## Enderroc, Rehabilitació, Ampliació

REAL DECRETO 210/2018, Programa de prevenció i gestió de residus i recursos de Catalunya (PRECAT20)

tipus  
quantitats  
codificació

REAL DECRETO 105/2008, Regulador de la producció i gestió de residus de construcció i enderroc

DECRET 89/2010 (derogat parcialment i modificat), pel que s'aprova el Programa de gestió de residus de la construcció de Catalunya (PROGROC), es regula la producció i gestió dels residus de la construcció i demolició, i el cànon sobre la deposició controlada dels residus de la construcció.

DECRET 21/2006 Adopció de criteris ambientals i d'ecoeficiència als edificis

### IDENTIFICACIÓ DE L'EDIFICI

Obra:	Millora del servei higiènic a l'escola de Massalcoreig		
Situació:	Carrer del Calvari nº0		
Municipi:	Massalcoreig	Comarca:	Segrià

### AVALUACIÓ I CARACTERÍSTIQUES DELS RESIDUS

#### Materials d'excavació (es considerin o no residus, mesurats sense esponjament)

Codificació residus LER	Pes	Volum
Ordre MAM/304/2002		
grava i sorra compacta	24,54	12,27
grava i sorra solta	0,00	0,00
argiles	0,00	0,00
terra vegetal	0,00	0,00
pedraplè	0,00	0,00
terres contaminades 170503	0,00	0,00
altres	0,00	0,00
<b>totals d'excavació</b>	<b>24,54 t</b>	<b>12,27 m<sup>3</sup></b>

#### Destí de les terres i materials d'excavació

Els materials d'excavació que es reutilitzen a la mateixa obra o en una altra d'autoritzada, no es consideren residu sempre que el seu nou ús pugui ser acreditat. En una mateixa obra poden coexistir terres reutilitzades i terres portades a abocador	no es considera residu:		és residu:	
	reutilització		a l'abocador	
	mateixa obra	altra obra		
	NO		NO	SI

#### Residus d'enderroc

Codificació residus LER	Pes/m <sup>2</sup> (tones/m <sup>2</sup> )	Pes (tones)	Volum aparent/m <sup>2</sup> (m <sup>3</sup> /m <sup>2</sup> )	Volum aparent (m <sup>3</sup> )
Ordre MAM/304/2002				
obra de fàbrica 170102	0,542	40,098	0,512	26,644
formigó 170101	0,084	0,000	0,062	0,000
petris 170107	0,052	8,305	0,082	6,304
metalls 170407	0,004	0,000	0,001	0,000
fustes 170201	0,023	0,000	0,066	0,000
vidre 170202	0,001	0,053	0,004	0,002
plàstics 170203	0,004	0,000	0,004	0,000
guixos 170802	0,027	0,000	0,004	0,000
betums 170302	0,009	0,000	0,001	0,000
fibrociment 170605	0,010	0,000	0,018	0,000
definir altres:	-	0,000	-	0,000
altre material 1	0,000	0,000	0,000	0,000
altre material 2	0,000	0,000	0,000	0,000
<b>totals d'enderroc</b>	<b>0,7556</b>	<b>48,46 t</b>	<b>0,7544</b>	<b>32,95 m<sup>3</sup></b>

#### Residus de construcció

Codificació res	Pes/m <sup>2</sup> (tones/m <sup>2</sup> )	Pes (tones)	Volum aparent/m <sup>2</sup> (m <sup>3</sup> /m <sup>2</sup> )	Volum aparent (m <sup>3</sup> )
Ordre MAM/304/2002				
sobrants d'execució	0,0500	1,9121	0,0896	1,9942
obra de fàbrica 170102	0,0150	0,8156	0,0407	0,9061
formigó 170101	0,0320	0,8118	0,0261	0,5800
petris 170107	0,0020	0,1750	0,0118	0,2627
guixos 170802	0,0039	0,0874	0,0097	0,2164
altres	0,0010	0,0223	0,0013	0,0289
embalatges	0,0380	0,0950	0,0285	0,6352
fustes 170201	0,0285	0,0269	0,0045	0,1002
plàstics 170203	0,0061	0,0352	0,0104	0,2304
paper i cartró 170904	0,0030	0,0185	0,0119	0,2645
metalls 170407	0,0004	0,0145	0,0018	0,0401
<b>totals de construcció</b>	<b>0,1000</b>	<b>2,01 t</b>	<b>0,1000</b>	<b>2,63 m<sup>3</sup></b>

### INVENTARI DE RESIDUS PERILLOSO.

Dins l'obra s'han detectat aquests residus perillosos, els quals es separaran i gestionaran per separat per evitar que contaminin altres residus

Materials de construcció que contenen amiant	-	altres	especificar	-
Residus que contenen hidrocarburs	-		especificar	-
Residus que contenen PCB	-		especificar	-
Terres contaminades	-		especificar	-

## MINIMITZACIÓ

PROJECTE. durant l'elaboració del projecte s'han pres les següents mesures per tal de minimitzar els residus		
1.- S'ha previst reutilitzar en obra parts dels materials que es retiren		-
2.- S'han optimitzat les seccions resistents de pilars, jàsseres, parets, fonaments, etc.		si
3.- L'adequació de l'edifici al terreny, genera un equilibri de moviments de terres		si
4.- El sistema constructiu és industrialitzat i prefabricat, es munta en obra sense generar gairebé residus		si
5.-		-
6.-		-
OBRA. a l'obra es duran a terme les accions següents		
1.- Emmagatzematge adient de materials i productes		si
2.- Conservació de materials i productes dins el seu embalatge original fins al moment de la seva utilització		si
3.- Els materials granulars (graves, sorres, etc.) es dipositaran en contenidors rígids o sobre superfícies dures		si
4.-		-
5.-		-
6.-		-
ELEMENTS DE CONSTRUCCIÓ REUTILITZABLES		
fusta en bigues reutilitzables	0,00 t	0,00 m <sup>3</sup>
fusta en llates, tarimes, parquetes reutilitzables o reciclables	0,00 t	0,00 m <sup>3</sup>
acer en perfils reutilitzables	0,00 t	0,00 m <sup>3</sup>
altres :	0,00 t	0,00 m <sup>3</sup>
Total d'elements reutilitzables	0,00 t	0,00 m <sup>3</sup>

## GESTIÓ (obra)

Terres				
Excavació / Mov. terres	Volum m <sup>3</sup> (+20%)	Reutilització (m <sup>3</sup> )		Terres per a l'abocador volum aparent (m <sup>3</sup> )
		a la mateixa obra	a altra autoritzada	
grava i sorra compacta	14,7	0,00	0,00	14,73
grava i sorra solta	0,0	0,00	0,00	0,00
argiles	0,0	0,00	0,00	0,00
terra vegetal	0,0	0,00	0,00	0,00
pearapie	0,0	0,00	0,00	0,00
aïres	0,0	0,00	0,00	0,00
terres contaminades	0,0	0,00	0,00	0,00
<b>Total</b>	<b>14,7</b>	<b>0,00</b>	<b>0,00</b>	<b>14,73</b>

## SEPARACIÓ DE RESIDUS A OBRA. Cal separar individualitzadament en les fraccions següents si la generació per cadascú d'ells a l'obra supera les quantitats que segueixen

R.D. 105/2008	tones	Projecte	cal separar	tipus de residu
Formigó	80	0,81	no	inert
Maons, teules i ceràmics	40	40,91	si	inert
Metalls	2	0,01	no	no especial
Fusta	1	0,03	no	no especial
Vidres	1	0,05	no	no especial
Plàstics	0,50	0,02	no	no especial
Paper i cartró	0,50	0,02	no	no especial
Especials*	inapreciable	inapreciable	si	especial

\* Dins els residus especials hi ha inclosos els envasos que contenen restes de matèries perilloses, vernissos, pintures, disolvents, desencofrants, etc... i els materials que hagin estat contaminats per aquests. Tot i ser difícilment quantificables, estan presents a l'obra i es separaran i tractaran a part de la resta de residus

Malgrat no ser obligada per tots els tipus de residus, s'han previst operacions de destrua i recollida selectiva dels residus a l'obra en contenidors o espais reservats pels següents residus

	R.D. 105/2008	projecte*
Inerts		
Contenidor per Formigó	no	si
Contenidor per Ceràmics (maons,teules...)	si	si
No especials		
Contenidor per Metalls	no	no
Contenidor per Fustes	no	no
Contenidor per Plàstics	no	no
Contenidor per Vidre	no	no
Contenidor per Paper i cartró	no	no
Contenidor per Guixos i altres no especials	no	no
Especials		
Perilloses (un contenidor per cada tipus de residu especial)	si	si

\* A la cel·la **projecte** apareixen per defecte les dades del R.D. 105/2008. Es permet la possibilitat d'incrementar les fraccions que se separen, per poder-ne millorar la gestió, però **en cap cas es permet no separar si el R.D. ho obliga.**

**ESTUDI DE GESTIÓ DE RESIDUS**
**Enderroc, Rehabilitació, Ampliació**

 gestió fora obra  
 pressupost

**GESTIÓ (fora obra) els residus es gestionaran fora d'obra a:**

Degut a la manca d'espai, les operacions de separació de residus les realitzarà fora de l'obra un gestor autoritzat			
		-	
Instal·lacions de reciclatge i/o valorització			
		-	
Dipòsit autoritzat de terres, enderroc i runes de la construcció			
		-	
Tipus de residu i Nom, adreça i codi de gestor del residu			
tipus de residu	gestor	adreça	codi del gestor
El propi de l'obra	El que pertoca		

**PRESSUPOST**

S'ha considerat pel càlcul del pressupost estimatiu:	Costos*
Les previsions de separació de l'apartat de gestió i:	Classificació a obra: entre <b>12-16 €/m³</b>
Un esponjament mig de tot tipus de residu del 35%	Transport: entre <b>5-8 €/m³</b> (mínim 100 €)
La distància mitjana a l'abocador: 15 Km	Abocador: runa neta (separada): entre <b>4-10 €/m³</b>
Els residus especials i perillosos en bidons de 200 l.	Abocador: runa bruta (barrejat): entre <b>15-25 €/m³</b>
Contenidors de 5 m³ per a cada tipus de residu	Especials**: <b>num. transports</b> a 200 €/ transport
Lloguer de contenidors inclòs en el preu	Gestor terres: entre <b>5-15 €/m³</b>
La gestió de terres inclou la seva caracterització***	Gestor terres contaminades: entre <b>70-90 €/m³</b>

\* Els preus recollits per l'OCT s'han obtingut dels abocadors i valoritzadors de Catalunya, que han subministrat dades (2008-2009)

\*\* Malgrat ser de difícil quantificació, sempre hi haurà residus especials a obra, per tant sempre caldrà una previsió de nombre de transports per la seva correcta gestió

\*\*\* La caracterització de terres o de qualsevol residu, permet saber amb exactitud quins elements contaminants o no, i amb quines proporcions hi són presents (dins el cost s'ha previst una caracterització, independentment del volum de terres. Cost de cada caracterització 1.000 euros)

RESIDU	Volum	Classificació	Transport	Valoritzador / Abocador	
Excavació	m³ (+20%)	12,00 €/m³	5,00 €/m³	5,00 €/m³	70,00 €/m³
Terres	14,73	1318,41	100,00	132,67	
Terres contaminades	0,00	-	-		0,00
				runa neta	runa bruta
Construcció	m³ (+35%)			4,00 €/m³	15,00 €/m³
Formigó	0,78	9,40	3,91	3,13	-
Maons i ceràmics	37,19	446,31	185,96	148,77	-
Petrís barrejats	8,86	-	44,32	-	132,97
Metalls	0,05	-	0,27	-	0,81
Fusta	0,14	-	0,68	-	2,03
Vidres	0,00	-	100,00	-	0,04
Plàstics	0,31	-	1,56	-	4,67
Paper i cartró	0,36	-	1,79	-	5,36
Guixos i no especials	0,33	-	1,66	-	4,97
Altres	0,00	0,00	-	-	-
Perillosos Especials	0,00	0,00			0,00

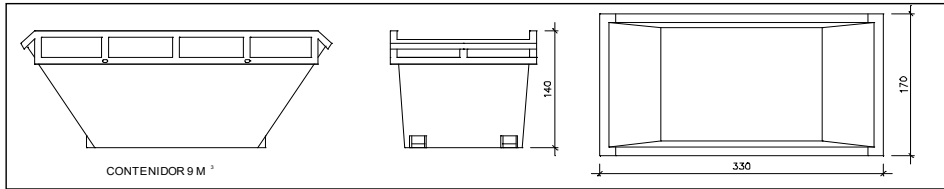
48,03      455,71      440,14      284,57      150,84

Elements Auxiliars	
Casetes d'emmagatzematge	0,00
Compactadores	0,00
Matxucadora de petrís	0,00
Altres tipus de contenidors (per contenir líquids, beurades de formigó, etc.)	0,00
	0,00
	0,00

 El pressupost estimatiu de la gestió de residus és de : **1.331,27 €**

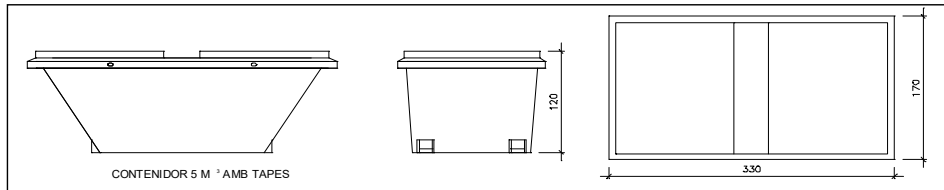
 El volum dels residus és de : **62,76 m³**
**El pressupost de la gestió de residus és de : 2.405,64 euros**

DOCUMENTACIÓ GRÀFICA. INSTAL·LACIONS PREVISTES : TIPUS I DIMENSIONS DE CONTENIDORS DE RESIDUS PER OBRES



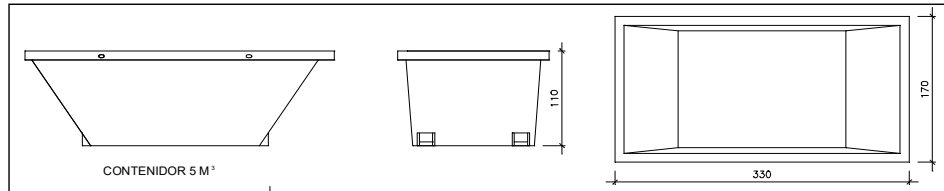
Contenedor 9 m<sup>3</sup>. Apte per a formigó, ceràmics, petris i fusta

unitats	1
---------	---



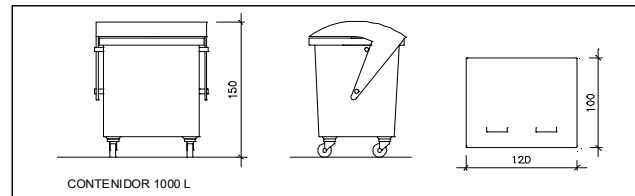
Contenedor 5 m<sup>3</sup>. Apte per a plàstics, paper i cartró, metalls i fusta

unitats	-
---------	---



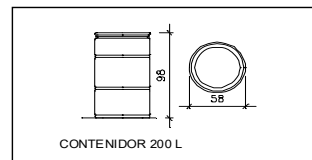
Contenedor 5 m<sup>3</sup>. Apte per a formigó, ceràmics, petris, fusta i metalls

unitats	1
---------	---



Contenedor 1000 L. Apte per a paper i cartró, plàstics

unitats	-
---------	---



Bidó 200 L. Apte per a residus especials

unitats	-
---------	---

El **Reial Decret 105/2008**, estableix que cal facilitar plànols de les instal·lacions previstes per a emmagatzematge, maneig, separació i altres operacions de gestió dels residus dins l'obra, si s'escau.

Donada la tipologia del projecte i per tal de no duplicar informació, aquests plànols d'instal·lacions previstes són a:

Estudi de Seguretat i Salut	-
Annex 1 d'aquest Estudi de Gestió de Residus	-

Posteriorment aquests plànols poden ser objecte d'adaptació a les característiques particulars de l'obra i els seus sistemes d'execució, previ acord de la direcció facultativa.

A més dels elements descrits, tal i com consta al pressupost, a l'obra hi haurà altres instal·lacions com :

Casetes d'emmagatzematge	-
Compactadores	-
Matxucadora de petris	-
Altres tipus de contenidors (per contenir líquids, beurades de formigó, etc..)	-
	-
	-

Les operacions destinades a la tria, classificació, transport i disposició dels residus generats a obra, s'ajustaran al que determina el Pla de Gestió de Residus elaborat per el Contractista, aprovat per la Direcció Facultativa i acceptat per la Propietat.

Aquest Pla ha estat elaborat en base a l'Estudi de Gestió de Residus, que s'inclou al projecte.

Si degut a modificacions en l'execució de l'obra o d'altres, cal fer modificacions a la gestió en obra dels residus, aquestes modificacions es documentaran per escrit i seran aprovades si s'escau per la Direcció Facultativa i se'n donarà comunicació per a la seva acceptació a la Propietat.

**ESTUDI DE GESTIÓ DE RESIDUS**

**Enderroc, Rehabilitació,  
Ampliació**  
dipòsit

**IMPORT A DIPOSITAR DAVANT DEL GESTOR DE RESIDUS COM A GARANTIA DE LA GESTIÓ DE RESIDUS**

**DIPÒSIT SEGONS REAL DECRETO 210/2018**

Per les característiques del projecte, de com s'executarà l'obra i donades les operacions de minimització abans descrites, el càlcul inicial de generació de residus, a efectes del càlcul del dipòsit, s'estima que es podrà reduir en un percentatge del:

	Previsió inicial de l'Estudi	% de reducció per minimització	Previsió final de l'Estudi
Total excavació (tones)	24,54 T		<b>29,45 T</b>
Total construcció i enderroc (tones)	50,46 T	0,00 %	<b>50,46 T</b>

<b>Càlcul del dipòsit</b>			
Residu d'excavació */ **	29,45 T	11 euros/T	323,95 euros
Residu de construcció i enderroc **	50,41 T	11 euros/T	554,51 euros
<b>PES TOTAL DELS RESIDUS</b>			<b>79,9 Tones</b>
<b>Total dipòsit ***</b>			<b>878,46 euros</b>

\* Es recorda que les **terres i pedres d'excavació que es reutilitzin** en la mateixa obra o en una altra d'autoritzada **no es consièrent residu** i per tant **NO** s'han d'incloure en el càlcul del dipòsit.

\*\*Trasvassar les dades dels totals d' excavació i construcció de la Previsió final de L'Estudi (apartat superior)

\*\*\*Dipòsit mínim 150€



CONTROL DE QUALITAT

El contingut del Pla de Control segons el CTE és el següent:

1.- Prescripcions sobre els materials. (CONTROL DE RECEPCIÓ EN OBRA)

- Característiques tècniques que han de reunir els productes, equips i sistemes que s'utilitzin en les obres, així com els condicionants del seu subministrament, recepció i conservació, emmagatzematge i manipulació, les garanties de qualitat i el control de recepció que s'hagi de realitzar incloent el mostreig del producte, els assaigs a realitzar, els criteris d'acceptació i rebuig, i les accions a adoptar i els criteris d'ús, conservació i manteniment.

2.- Prescripcions en quan a l'execució per unitats d'obra. (CONTROL D'EXECUCIÓ)

- Característiques tècniques de cada unitat d'obra indicant el seu procés d'execució, normes d'aplicació, condicions que han de complir-se abans de la seva realització, toleràncies admissibles, condicions d'acabat, conservació i manteniment, control d'execució, assaigs i proves, garanties de qualitat, criteris d'acceptació i rebuig.

3.- Prescripcions sobre verificacions en l'edifici acabat. (CONTROL DE L'OBRA ACABADA)

- S'indicaran les verificacions i proves de servei que s'hagin de realitzar per comprovar les prestacions finals de l'edifici.

Així doncs, podem dir que el Pla de Control de Materials i Execució d'obra ha de generar diversos tipus de controls, que són els següents:

A) Pels materials.

A1.- INSPECCIONS: Controls de recepció en obra de productes, equips i sistemes.

Tenen per objecte comprovar que les característiques tècniques dels productes, equips i sistemes subministrats satisfan el que s'exigeix en projecte.

Es faran a partir de:

- El control de la documentació dels subministrament, que com a mínim contindrà els següents documents:
  - Documents d'origen, full de subministrament i etiquetat.
  - Certificat de garantia del fabricant
  - Documents de conformitat o autoritzacions administratives, inclòs el marcat CE.
- El control mitjançant distintius de qualitat o avaluacions tècniques d'idoneïtat.

A2. ASSAIGS: Comprovació de característiques de materials segons el que estableix la reglamentació vigent. S'efectuarà d'acord amb els criteris establerts en el projecte o indicats per la DF.

B) Unitats d'obra.

B1. VERIFICACIONS. Operacions de control d'execució d'unitats d'obra. Es comprovarà l'adequació i conformitat amb el projecte.

B2. PROVES DE SERVEI. Assaigs de funcionament de sistemes complets d'obra, un cop finalitzada aquesta. Seran les previstes en projecte o les ordenades per la DF i exigides per la legislació aplicable.

Passem tot seguit a enumerar les proves i controls mínimes que caldrà realitzar per tal de complir amb el que estableix el CTE en relació al Control de Materials i Execució, així com amb el Decret 375/88 de la Generalitat de Catalunya. En el Plec de Condicions es detallen amb més concreció els controls a realitzar.

## **LLISTAT MÍNIM DE PROVES I CONTROLS A REALITZAR.**

### **1. SUBSISTEMA MOVIMENT DE TERRES.**

**- Excavació:**

- Control de moviments de l'excavació.
- Control del material de replè i del grau de compactat.

**- Gestió de l'aigua:**

- Control del nivell freàtic.
- Anàlisi de les inestabilitats de les estructures soterrades a causa trencaments hidràulics.

**- Millora o reforç del terreny:**

- Control de las propietats del terreny posteriorment a la millora.

**- Ancoratges al terreny:**

- Segons norma UNE EN 1537:2001

### **2. SUBSISTEMA SOTA-RASSANT FONAMENTS.**

#### **2.1.- DADES PREVIES I DE MATERIALS.**

- Estudi geotècnic.
- Anàlisi de les aigües, sempre que hi hagi indici que aquestes puguin ser àcides, salines o d'agressivitat potencial.
- Control geomètric del replanteig i nivell de la fonamentació. Fixació de les toleràncies segons DB SE C "Seguridad Estructural Cimientos".
- Control del formigó armat segons Código Estructural y DB SE C Seguridad Estructural Cimientos". (Veure apartat 3)
- Control de fabricació i transport del formigó armat. (Veure apartat 3)

### **3. SUBSISTEMA ESTRUCTURES DE FORMIGÓ ARMAT. EHE.**

#### **3.1 CONTROL DE MATERIALS**

##### **Control dels components del formigó segons Codigo Estructural, la Instrucció per a la Recepció de Ciments, els Segells de Control o Marques de Qualitat i el Plec de Prescripcions Tècniques Particulars:**

- Ciment (Decret 375/88 de la Generalitat)
- Aigua per pastar (Decret 375/88 de la Generalitat)
- Àrids (Decret 375/88 de la Generalitat)
- Altres components (abans de l'inici de l'obra)
  - o Additius per a formigó (Decret 375/88 de la Generalitat)
  - o Addicions per elaborar formigó: Cendres volants (Decret 375/88 de la Generalitat)
  - o Addicions per elaborar formigó: Fum de sílice (Decret 375/88 de la Generalitat)
  
- Pel formigó fet en obra (Decret 375/88 de la Generalitat)

##### **Control de qualitat del formigó segons Codigo Estructural i el Plec de Prescripcions Tècniques Particulars:**

- Resistència (Decret 375/88 de la Generalitat)
- Consistència (Decret 375/88 de la Generalitat)
- Durabilitat (Decret 375/88 de la Generalitat)
- Pel formigó fet en obra (Decret 375/88 de la Generalitat)

##### **Assaigs de control del formigó:**

- (Decret 375/88 de la Generalitat)
- Modalitat 1: Control a nivell reduït
- Modalitat 2: Control al 100 %
- Modalitat 3: Control estadístic del formigó
- Assaigs d'informació complementaria (en els casos contemplats per la EHE en els articles 72º i 75º i en 88.5, o quan així s'indiqui en el Plec de Prescripcions Tècniques Particulars).
  
- Pel formigó fet en obra (Decret 375/88 de la Generalitat)

##### **Control de qualitat de l'acer:**

- (Decret 375/88 de la Generalitat)
- Control a nivell reduït:
  - Només per armadures passives.
- Control a nivell normal:
  - S'ha de realitzar tant per armadures actives com a passives.
  - És l'únic vàlid per a formigó pretesat.
  - Tant per productes certificats com pels que no ho siguin, els resultats de control de l'acer han de ser coneguts abans de formigonar.
- Comprovació de soldabilitat:
  - En el cas d'existir empalmes per soldadura

##### **Altres controls:**

- Control de dispositius d'ancoratge i empalmes de soldadures posttesades.
- Control de les beines i accessoris per les armadures de pretesat.
- Control dels equips de tesat.
- Control dels productes d'injecció.

### 3.2 CONTROL DE LA EXECUCIÓ

#### **Nivells del control de l'execució:**

(Decret 375/88 de la Generalitat)

- Control d'execució a **nivell reduït**:
  - Una inspecció per cada lot en que s'ha dividit l'obra.
- Control de recepció a **nivell normal**:
  - Existència de control extern.
  - Dues inspeccions per cada lot en que s'ha dividit l'obra.
- Control d'execució a **nivell intens**:
  - Sistema de qualitat propi del constructor.
  - Existència de control extern.
  - Tres inspeccions per lot en que s'ha dividit l'obra.

#### **Fixació de toleràncies d'execució.**

#### **Altres controls:**

- Control del tesa de les armadures actives.
- Control d'execució de la injecció.
- Assaigs d'informació complementària de l'estructura (proves de càrrega i d'altres assaigs no destructius)

### 4. SUBSISTEMA DE SOSTRES PREFABRICATS (Decret 375/88 de la Generalitat)

#### **Control de la qualitat de la documentació del projecte:**

El projecte defineix i justifica la solució estructural aportada.

#### **Control de qualitat dels materials:**

(Decret 375/88 de la Generalitat)

- Certificat de qualitat de biguetes, entrebigat i del conjunt del sistema.

#### **Recepció de materials:**

(Decret 375/88 de la Generalitat)

- Control de la correspondència entre la comanda i el subministrament mitjançant la comprovació de l'albarà.
- Comprovació de l'autorització d'ús per cada sistema de sostre.
- Es sol·licitarà, per cada sistema de sostre, la justificació documental del fabricant que justifiqui l'autorització d'ús. No caldrà fer aquesta comprovació si el sistema de sostre té un distintiu de qualitat oficialment reconegut.
- Control del gravat del codi d'identificació de cada bigueta.
- Control del bon estat aparent de les peces d'entrebigat.
- Verificacions de les característiques geomètriques reflectides en l'autorització d'ús.
- Comprovació de la compatibilitat entre biguetes i peces d'entrebigat.

**Control de qualitat de muntatge i execució:**  
(Decret 375/88 de la Generalitat)

- Control de l'apuntament
- Control de col·locació de les biguetes i revoltos
- Control de la col·locació de les armadures
- Control de l'abocat, compactació i curat del formigó
- Control del desapuntament

**Control de qualitat de l'obra acabada**  
(Decret 375/88 de la Generalitat)

- Control de nivells i replanteig
- Control de fletxes, contrafletxes i toleràncies.

**5. SUBSISTEMA ESTRUCTURES D'ACER. DB SE A.**

**Control de la qualitat de la documentació del projecte:**

- El projecte defineix i justifica la solució estructural aportada.

**Control de qualitat dels materials:**  
(Decret 375/88 de la Generalitat)

- Certificat de qualitat del material.
- Procediment de control mitjançant assaigs per materials que presentin característiques no avalades pel certificat de qualitat.
- Procediment de control mitjançant l'aplicació de normes o recomanacions de prestigi reconegut per materials singulars.

**Control de qualitat de la fabricació:**  
(Decret 375/88 de la Generalitat)

- Control de la documentació de taller segons la documentació del projecte, que ha d'incloure:
  - Memòria de fabricació
  - Plànols de taller
  - Pla de punts d'inspecció
- Control de qualitat de la fabricació:
  - Ordre de les operacions i utilització d'eines adequades
  - Qualificació del personal
  - Sistema de traçat adient

**Control de qualitat de muntatge:**

- Control de qualitat de la documentació de muntatge:
  - Memòria de muntatge
  - Plans de muntatge
  - Pla de punts d'inspecció
- Control de qualitat del muntatge

## 6. SUBSISTEMA ESTRUCTURES D'OBRA DE FÀBRICA

### Recepció de materials:

(Decret 375/88 de la Generalitat)

- Peces:
  - Declaració del fabricant sobre la resistència i la categoria (categoria I o categoria II) de las peces.
- Sorres
- Ciments i cal
- Morters secs preparats i formigons preparats
- Comprovació de dosificació y resistència

### Control de fàbrica:

(Decret 375/88 de la Generalitat)

- Tres categories d'execució:
  - Categoria A: peces i morter amb certificació d'especificacions, fàbrica amb assaigs previs i control diari d'execució.
  - Categoria B: peces (llevat succió, retracció i expansió per humitat) i morter amb certificació d'especificacions i control diari d'execució.
  - Categoria C: no compleix algun dels requisits de B.

### Morters i formigons de replè

(Decret 375/88 de la Generalitat)

- Control de dosificació, barreja i posada en obra

### Armadura:

(Decret 375/88 de la Generalitat)

- Control de recepció i posada en obra

### Protecció de fàbriques en execució:

(Decret 375/88 de la Generalitat)

- Protecció contra danys físics
- Protecció de la coronació
- Manteniment de la humitat
- Protecció contra gelades
- Trava temporal
- Limitació de l'alçada d'execució per dia

## 7. SUBSISTEMA ESTRUCTURES DE FUSTA

### Subministrament i recepció dels productes:

- Identificació del subministrament amb caràcter general:
  - Nom i adreça de l'empresa subministradora i del taller de serrat o fàbrica.
  - Data i quantitat del subministra
  - Certificat d'origen i distintiu de qualitat del producte
- Identificació del subministra amb caràcter específic:
  - Fusta serrada:
    - a) Espècie botànica i classe resistent.
    - b) Dimensions nominals
    - c) Contingut d'humitat
  - Tauler:
    - a) Tipus de tauler estructural.
    - b) Dimensions nominals
- Element estructural de fusta encolada:

- a) Tipus d'element estructural i classe resistent
- b) Dimensions nominals
- c) Marcat
- Elements realitzats a taller:
  - a) Tipus d'element estructural i declaració de capacitat portant, indicant condicions de recolzament
  - b) Dimensions nominals
- Fusta i productes de la fusta tractats amb elements protectors:
  - a) Certificat del tractament aplicat, espècie de la fusta, protector emprat i núm. de registre, mètode d'aplicació, categoria del risc cobert, data del tractament, precaucions en front a mecanitzacions posteriors i informacions complementàries.
- Elements mecànics de fixació:
  - a) Tipus de fixació
  - b) Resistència a tracció de l'acer
  - c) Protecció front a la corrosió
  - d) Dimensions nominals
  - e) Declaració de valors característics de resistència a l'aixafament i moment plàstic per a unions fusta-fusta, fusta-tauler i fusta-acer.

**Control de recepció en obra:**

- Comprovacions amb caràcter general:
  - Aspecte general del subministrament
  - Identificació del producte
- Comprovacions amb caràcter específic:
  - Fusta serrada
    - a) Espècie botànica
    - b) Classe resistent
    - c) Toleràncies en les dimensions
    - d) Contingut d'humitat
  - Taulers:
    - a) Propietats de resistència, rigidesa y densitat
    - b) Toleràncies en les dimensions
  - Elements estructurals de fusta laminada encolada:
    - a) Classe resistent
    - b) Toleràncies en les dimensions
  - Altres elements estructurals realitzats en taller:
    - a) Tipus
    - b) Propietats
    - c) Toleràncies dimensionals
    - d) Planeïtat
    - e) Contrafletxes
  - Fusta i productes derivats de la fusta tractats amb productes protectors:
    - a) Certificació del tractament
  - Elements mecànics de fixació:
    - a) Certificació del material
    - b) Tractament de protecció
- Criteri de no acceptació del producte



## 8. TANCAMENTS I PARTICIONS

### **Control de qualitat de la documentació del projecte:**

- El projecte defineix i justifica la solució de l'aïllament aportada.

### **Subministra i recepció de productes:**

- Es comprovarà la existència de marcat CE.

### **Control d'execució en obra:**

- Execució d'acord amb les especificacions de projecte.
- Es tindrà cura en les trobades dels diferents elements i, especialment, a la execució dels possibles punts tèrmics integrats en els tancaments.
- Posada en obra d'aïllaments tèrmics (posició, dimensions i tractament de punts singulars)
- Posició i garantia de continuïtat en la col·locació de la barrera de vapor.
- Fixació d'elements de fusteria per a garantir la estanqueïtat al pas d'aire i l'aigua.

## 9. INSTAL·LACIONS DE PROTECCIÓ I AÏLLAMENTS CONTRA INCENDIS

### **Control de qualitat de la documentació del projecte:**

(Decret 375/88 de la Generalitat)

- El projecte defineix i justifica la solució de protecció contra incendis aportada, justificant de manera expressa el compliment del "Documento Básico DB SI Seguridad en Caso de Incendio".

### **Subministra i recepció de productes:**

(Decret 375/88 de la Generalitat)

- Es comprovarà la existència de marcat CE.
- Els productes s'ajustaran a les especificacions del projecte que aplicarà el que es recull en el "REAL DECRETO 312/2005", de 18 de març, pel què s'aprova la classificació dels productes de construcció i dels elements constructius en funció de les seves propietats de reacció i de resistència front al foc.

### **Control d'execució en obra:**

(Decret 375/88 de la Generalitat)

- Execució d'acord a les especificacions de projecte.
- Verificació de les dades de la central de detecció d'incendis.
- Comprovar característiques dels detectors, polsadors i elements de la instal·lació, així com la seva ubicació i muntatge.
- Comprovar instal·lació i traçat de línies elèctriques, comprovant la seva alineació i subjecció.
- Verificar la xarxa de canonades d'alimentació als equips de manega i sprinklers: característiques i muntatge.
- Comprovar equips de manegues i sprinklers: característiques, ubicació y muntatge.
- Prova hidràulica de la xarxa de manegues i sprinklers.
- Prova de funcionament dels detectors i de la central.
- Comprovar funcionament del bus de comunicació amb el lloc central.

## **10. SUBSISTEMES D'AILLAMENTS TÈRMICS I ACÚSTICS**

(Decret 375/88 de la Generalitat)

### **Subministrament i recepció de productes:**

- Etiqueta identificativa indicant la classe de producte, el tipus i els espessors.
- Els materials avalats per Segells o Marques de Qualitat haurien de tenir la garantia per part del fabricant del compliment mínimes exigides pel CTE.
- Les fibres minerals duren el segell INCE i ASTM-C-167 indicant les seves característiques dimensionals i la seva densitat aparent.

### **Control d'execució en obra:**

- Execució d'acord a les especificacions de projecte.
- Tots els elements s'ajustaran al descrit en el DB HE 1.
- L'element haurà d'anar protegit.
- Caldrà evitar el pont tèrmic/acústic.
- Control de la ventilació de la cambra si n'hi hagués.

## **11. SUBSISTEMES DE PROTECCIÓ FRONT A LA HUMITAT**

### **Control de qualitat de la documentació del projecte:**

- El projecte defineix i justifica la solució d'aïllament aportada.

### **Subministrament i recepció de productes:**

- Es comprovarà l'existència de marcat CE.

### **Control d'execució en obra:**

- Execució d'acord a les especificacions de projecte.
- Tots els elements s'ajustaran al descrit en el DB HS "Salubridad", en la secció HS 1 "Protección frente a la Humedad".
- Es realitzaran proves d'estanqueïtat en la coberta.

## **12. SUBSISTEMA CONTROL AMBIENTAL. INSTAL·LACIONS TÈRMiques DE CALEFACCIÓ**

### **Control de qualitat de la documentació del projecte:**

- El projecte defineix i justifica la solució d'aïllament aportada, justificant de manera expressa el compliment del "Reglamento de Instalaciones Térmicas (RITE)".

### **Subministra i recepció de productes:**

- Es comprovarà la existència de marcat CE.

### **Control d'execució en obra:**

- Execució d'acord a les especificacions de projecte.
- Muntatge de canonada i passatubs segons especificacions.
- Característiques i muntatge dels conductes d'evacuació de fums.
- Característiques i muntatge de les calderes.
- Característiques i muntatge dels terminals.
- Característiques i muntatge dels termòstats.
- Proves parcials d'estanqueïtat de zones ocultes. La pressió de prova no ha de variar, al menys, en 4 hores.
- Prova final d'estanqueïtat (caldera connexionada i connectada a la xarxa de fontaneria). La pressió de prova no ha de variar, al menys, en 4 hores.

### **13. SUBSISTEMA DE CONTROL AMBIENTAL. INSTAL·LACIONS DE CLIMATITZACIÓ**

#### **Control de qualitat de la documentació del projecte:**

- El projecte defineix i justifica la solució de climatització aportada.

#### **Subministrament i recepció de productes:**

- Es comprovarà la existència de marcat CE.

#### **Control d'execució en obra:**

- Execució d'acord a les especificacions de projecte.
- Replanteig i ubicació de maquines.
- Replanteig i traçat de canonades i conductes.
- Verificar característiques de maquines climatitzadores, fan-coils i refredadores.
- Comprovar muntatge canonades i conductes, i alineació i distància entre suports.
- Verificar característiques i muntatge dels elements de control.
- Proves de pressió hidràulica.
- Aïllament en canonades, comprovació de gruixos i característiques del material d'aïllament.
- Prova de xarxes de desguàs de climatitzadors i fan-coils.
- Connexió a quadres elèctrics.
- Proves de funcionament (hidràulica i aire).
- Proves de funcionament elèctric.

### **14. SUBSISTEMA SUMINISTRES. INSTAL·LACIONS DE FONTANERIA**

#### **Control de qualitat de la documentació del projecte:**

- El projecte defineix i justifica la solució de fontaneria aportada.

#### **Subministrament i recepció de productes:**

- Es comprovarà l'existència de marcat CE.

#### **Control d'execució en obra:**

- Execució d'acord a les especificacions de projecte.
- Punt de connexió amb la xarxa general i escomesa
- Instal·lació general interior: característiques de canonades i de vàlvules.
- Protecció i aïllament de canonades tant encastades com vistes.
- Proves de les instal·lacions:
  - Prova de resistència mecànica i estanqueïtat parcial. La pressió de prova no ha variar en, al menys, 4 hores.
  - Prova d'estanqueïtat i de resistència mecànica global. La pressió de prova no ha variar en, al menys, 4 hores.
  - Proves particulars en las instal·lacions de Aigua Calent Sanitària:
    - a) Mesura de cabdal i temperatura en els punts d'aigua
    - b) Obtenció del cabdal exigít a la temperatura fixada un cop obertes les aixetes estimades en funcionament simultani.
    - c) Temps de sortida de l'aigua a la temperatura de funcionament.
    - d) Mesura de temperatures a la xarxa.
    - e) Amb l'acumulador a regim comprovació de les temperatures del mateix, en la seva sortida i en les aixetes.
- Identificació d'aparells sanitaris i aixetes.
- Col·locació d'aparells sanitaris (es comprovarà l'anivellació, la subjecció i la connexió).
- Funcionament d'aparells sanitaris i aixetes (es comprovarà les aixetes, les cisternes i el funcionament dels desguassos).
- Prova final de tota la instal·lació durant 24 hores.

## **15. SUBSISTEMA SUMINISTRES. INSTAL·LACIONS DE GAS**

### **Control de qualitat de la documentació del projecte:**

- El projecte defineix i justifica la solució de gas aportada.

### **Subministra i recepció de productes:**

- Es comprovarà la existència de marcat CE.

### **Control d'execució en obra:**

- Execució d'acord a las especificacions de projecte.
- Canonada d'escomesa a l'armari de regulació (diàmetre i estanqueïtat).
- Passos de murs y forjats (col·locació de passatubs i vaines).
- Verificació de l'armari de comptadores (dimensiones, ventilació, etc.).
- Distribució interior canonada.
- Distribució exterior canonada.
- Vàlvules i característiques de muntatge.
- Prova d'estanqueïtat i resistència mecànica.

## **16. SUBSISTEMA EVAQUÛACIÓ. INSTAL·LACIONS DE SANEJAMENT**

### **Control de qualitat de la documentació del projecte:**

- El projecte defineix i justifica la solució de les instal·lacions d'evacuació d'aigües residuals.

### **Subministrament i recepció de productes:**

- Es comprovarà la existència de marcat CE.

### **Control d'execució en obra:**

- Execució de acord a las especificacions de projecte.
- Comprovació de vàlvules de desguàs.
- Comprovació de muntatge dels sifons individuals i pots sifònics.
- Comprovació de muntatge de canals i embornals.
- Comprovació del pendent dels canals.
- Verificar execució de xarxes de petita evacuació.
- Comprovació de baixants i xarxa de ventilació.
- Verificació de la xarxa horitzontal penjada i la soterrada (arquetes i pous).
- Verificació dels dipòsits de recepció i d'elevació i control.
- Prova estanqueïtat parcial.
- Prova d'estanquitat total.
- Prova amb aigua.
- Prova amb aire.
- Prova amb fum.

## **17. SUBSISTEMA EVAQUÛACIÓ. INSTAL·LACIONS D'EXTRACCIÓ DE FUMS I GASOS.**

### **Control de qualitat de la documentació del projecte:**

- El projecte defineix i justifica la solució d'extracció aportada.

### **Subministrament i recepció de productes:**

- Es comprovarà l'existència de marcat CE.

### **Control d'execució en obra:**

- Execució d'acord a les especificacions de projecte.
- Comprovació de ventiladors, característiques i ubicació.
- Comprovació de muntatge de conductes i reixes.
- Proves d'estanqueïtat d'unions de conductes.
- Prova de mesura d'aire.
- Proves afegides a realitzar en el sistema d'extracció de garatges:

- Ubicació de central de detecció de CO en el sistema de extracció dels garatges.
- Comprovació de muntatge i accionament front la presència de fum.
- Proves i posada en marxa (manual i automàtica).

## **18. SUBSISTEMA CONNEXIONS. INSTAL·LACIONS ELÈCTRIQUES**

### **Control de qualitat de la documentació del projecte:**

- El projecte defineix i justifica la solució elèctrica aportada, justificant de manera expressa el compliment del "Reglamento Electrotécnico de Baja Tensión i de les Instruccions Tècniques Complementàries.

### **Subministrament i recepció de productes:**

- Es comprovarà l'existència de marcat CE.

### **Control d'execució en obra:**

- Execució d'acord a les especificacions de projecte.
- Verificar característiques de caixa transformador: envans, fonamentació-recolzaments, terres, etc.
- Traçat i muntatges de línies repartidores: secció del cable i muntatge de safates i suports.
- Situació de punts i mecanismes.
- Traçat de rases i caixes en la instal·lació encastada.
- Subjecció de cables i senyalització de circuits.
- Caract. i situació equips enllumenat i mecanismes (marca, model i potència).
- Muntatge de mecanismes (verificació de fixació i anivellament)
- Verificar la situació dels quadres i del muntatge de la xarxa de veu i dades.
- Control de troncals i de mecanismes de la xarxa de veu i dades.
- Quadres generals:
  - Aspecte exterior i interior.
  - Dimensions.
  - Característiques tècniques dels components del quadre interruptors, automàtics, diferencials, relès, etc.)
  - Fixació d'elements i connexionat.
- Identificació i senyalització o etiquetat de circuits i les seves proteccions.
- Conexionat de circuits exteriors a quadres.
- Proves de funcionament:
  - Comprovació de la resistència de la xarxa de terra.
  - Comprovació d'automàtics.
  - Encès de l'enllumenat.
  - Circuit de força.
  - Comprovació de la resta de circuits de la instal·lació enllestida.

## **19. SUBSISTEMA D'ENERGIES RENOVABLES. INSTAL·LACIONS DE A.C.S. AMB PANNELLS SOLARS**

### **Control de qualitat de la documentació del projecte:**

- El projecte defineix i justifica la solució de generació de aigua calent sanitària (ACS) amb pannells solars.

### **Subministra i recepció de productes:**

- Es comprovarà la existència de marcat CE.

### **Control d'execució en obra:**

- Execució de acord a las especificacions de projecte.
- La instal·lació s'ajustarà al que es descriu en la "Sección HE 4 Contribución Solar Mínima de Agua Caliente Sanitaria".


INSTRUCCIONS D'ÚS I MANTENIMENT

**Detall**

Projecte: Millora dels serveis higiènics a l'Escola de Massalcoreig

<b>Emplaçament</b>	
Adreça: Carrer del Calvari nº0	
Codi Postal: 25184	Municipi: Massalcoreig
Urbanització:	Parcel·la:

<b>Promotor</b>	
Nom: Generalitat de Catalunya, Departament d'Educació, Serveis Territorials a Lleida	DNI/NIF: S-0811001-G
Adreça: Carrer Pica d'Estats nº2	
Codi Postal: 25006	Municipi: Lleida

<b>Autor/s projecte</b>	
Nom: Pol Splé Gorgues	Núm. col.: 67788/4
L'arquitecte/es: 	
Lloc i data:	Massalcoreig, abril de 2024

## Introducció

Amb la finalitat de garantir la seguretat de les persones, el benestar de la societat i la protecció del medi ambient, l'edificació ha de rebre un ús i un manteniment adequats per conservar i garantir les condicions inicials de seguretat, habitabilitat i funcionalitat exigides normativament. Cal per tant que els seus usuaris, siguin o no propietaris, respectin les instruccions d'ús i manteniment que s'especifiquen a continuació.

L'ús incorrecte i/o la no realització de les operacions de manteniment previst a l'edifici pot comportar:

- La pèrdua de les garanties i assegurances atorgades a l'edificació.
- L'envelliment prematur de l'edifici, amb la conseqüent depreciació del seu valor patrimonial, funcional i estètic.
- Aparicions de deficiències que poden generar situacions de risc als propis usuaris de l'edifici o a tercers amb la corresponent responsabilitat civil.
- La reducció de les despeses en reparacions en ser molt menys costosa la intervenció sobre una deficiència detectada a temps, mitjançant unes revisions periòdiques.
- Una davallada en el rendiment de les instal·lacions amb els conseqüents augments de consums d'energia i de contaminació atmosfèrica.
- La pèrdua de seguretat de les instal·lacions que pot comportar la seva interrupció o clausura.

L'obligatorietat de conservar i mantenir els edificis està reflectida en diverses normatives, entre les que es destaquen:

- Codi Civil.
- Codi Civil de Catalunya
- Llei d'Ordenació de l'edificació, Llei 38/1999 de 5 novembre.
- Codi Tècnic de l'Edificació, Reial Decret 314/2006 de 17 de març.
- Llei de l'Habitatge 24/1991 de 29 de novembre.
- Legislacions urbanístiques estatals i autonòmiques.
- Legislacions sobre els Règims de propietat.
- Ordenances municipals.
- Reglamentacions tècniques.

### Sobre les instruccions d'ús i manteniment

Les instruccions d'ús i manteniment formaran part de la documentació de l'obra executada que, juntament amb el projecte – el qual incorporarà les modificacions degudament aprovades –, el Pla de manteniment, l'acta de recepció de l'obra i la relació dels agents que han intervingut en el procés edificatori, conformaran el contingut bàsic del Llibre de l'Edifici. Aquest llibre serà lliurat pel promotor als propietaris i usuaris, els quals estaran obligats a rebre'l, conservar-lo i transmetre'l.

#### Instruccions d'ús:

Les instruccions d'ús inclouen totes aquelles normes que han de seguir els usuaris – siguin o no propietaris – per desenvolupar a l'edifici, o a les seves diverses zones, les activitats previstes per a les quals va ser projectat i construït.

Els usos previstos a l'edifici són els següents:

<b>Ús principal:</b>	<b>Situació:</b>
Docent	Planta baixa i primera
<b>Usos subsidiaris:</b>	<b>Situació:</b>



### **Instruccions de manteniment:**

Les instruccions de manteniment contenen les actuacions preventives bàsiques i genèriques que cal realitzar a l'edifici perquè conservi les seves prestacions inicials de seguretat, habitabilitat i funcionalitat.

L'adaptació a l'edifici en concret de les instruccions de manteniment quedaran recollides en el Pla de manteniment. Aquest formarà part del Llibre de l'edifici i incorporarà la corresponent programació i concreció de les operacions preventives a executar, la seva periodicitat i els subjectes que les han de realitzar, tot d'acord amb les disposicions legals aplicables i les prescripcions dels tècnics redactors del mateix. Els propietaris i usuaris de l'edifici deuran portar a terme el Pla de manteniment de l'edifici encarregant a un tècnic competent les operacions programades pel seu manteniment.

Al llarg de la vida útil de l'edifici s'anirà recollint tota la documentació relativa a les operacions efectuades pel seu manteniment així com totes les diferents intervencions realitzades, ja siguin de reparació, reforma o rehabilitació. Tota aquesta documentació esmentada s'anirà consignant al Llibre de l'Edifici.

A continuació es relacionen els diferents sistemes que componen l'edificació fent una relació de les seves instruccions d'ús i manteniment específiques.

## **Fonaments – Elements de contenció**

---

### **I.- Instruccions d'ús:**

#### **Condicions d'ús:**

La fonamentació de l'edifici pot transmetre al terreny una càrrega limitada. Per no alterar la seva seguretat estructural i la seva estanquitat cal que es mantinguin les condicions de càrrega i de salubritat previstes per a les quals s'ha construït l'edifici.

#### **Intervencions durant la vida útil de l'edifici:**

En el cas d'intervencions que impliquin la reforma, reparació o rehabilitació dels fonaments i/o dels elements de contenció de terres, caldrà el consentiment de la propietat o del seu representant, el projecte d'un tècnic competent, el compliment de les normatives vigents i la corresponent llicència municipal.

#### **Incidències extraordinàries:**

- Les fuites de la xarxa d'aigua o de la xarxa de clavegueram s'han de reparar immediatament. L'acció continuada de l'aigua pot lesionar la fonamentació i/o modificar les condicions resistents del subsòl.
- Les alteracions dels terrenys propis (plantació d'arbres, moviments de terres, entre d'altres) o de terrenys veïns (noves construccions, túnels i carreteres, entre d'altres) poden afectar les condicions de treball dels fonaments i dels elements de contenció de terres.
- Si es detecten lesions (oxidacions, desprendiments, humitats, esquerdes, etc.) en algun element vist de la fonamentació, de contenció de terres, o element constructiu directament relacionat, s'ha d'avisar als responsables del manteniment de l'edifici perquè prenguin les mesures adients.

### **II.- Instruccions de manteniment:**

Els diferents components de la fonamentació tindran un manteniment periòdic d'acord amb el Pla de manteniment.

De forma general, es tindran en consideració les següents operacions:

- Inspeccions tècniques dels fonaments i dels elements de contenció.
- Revisions del correcte funcionament dels murs de contenció enterrats d'acord amb el grau de impermeabilització exigida.

## Estructura

### I.- Instruccions d'ús:

#### Condicions d'ús:

L'estructura pot resistir una càrrega limitada d'acord amb el seu ús previst en el projecte. Per no alterar el seu comportament i les seves prestacions de seguretat cal que no es facin modificacions, canvis d'ús i que es mantinguin les condicions previstes de càrrega i de protecció al foc per a les quals s'ha construït l'edifici.

Aquesta prescripció inclou evitar, entre d'altres, la realització de regates o obertures de forats en parets de càrrega o en altres elements estructurals, la sobreposició de paviments pesants sobre els existents (augment de les càrregues permanents), la incorporació d'elements pesants (entre d'altres: caixes fortes, jardineres, piscines, dipòsits i escultures), i la creació d'altells o l'obertura de forats en sostres per intercomunicació entre plantes.

Les sobrecàrregues d'ús dels sostres s'han calculat en funció de l'ús previst a les diferents zones de l'edifici i no poden superar els valors següents:

Categoria d'ús		Subcategoria d'ús		Càrrega uniforme kN/m <sup>2</sup> -(Kg/m <sup>2</sup> )	Càrrega concentrada kN - (Kg)	Càrrega lineal kN/m-(Kg/m)
A	Zones residencials	A1	Habitatges i zones d'habitacions en hospitals i hotels	2 - (200)	2 - (200)	-
			Zones d'accés i evacuació (escales, replans i portals)	3 - (300)	-	-
			Baranes, força horitzontal aplicada a 1,20m d'alçada o sobre la vora superior de l'element si està a menys altura	-	-	0,8 - (80)
		A2	Trasters	3 - (300)	2 - (200)	-
			Zones d'accés i evacuació (escales, replans i portals)	4 - (400)	-	-
			Baranes, força horitzontal aplicada a 1,20m d'alçada o sobre la vora superior de l'element si està a menys altura	-	-	0,8 - (80)
B	Zones administratives	Zones administratives	2 - (200)	2 - (200)	-	
		Zones d'accés i evacuació (escales, replans i portals)	3 - (300)	-	-	
		Baranes, força horitzontal aplicada a 1,20m d'alçada o sobre la vora superior de l'element si està a menys altura	-	-	0,8 - (80)	
C	Zones de reunió (llevat les superfícies corresponents als usos A,B i D)	C1	Zones amb taules i cadires	3- (300)	4- (400)	-
			Baranes, força horitzontal aplicada a 1,20m d'alçada o sobre la vora superior de l'element si està a menys altura	-	-	0,8 - (80)
		C2	Zones amb seients fixes	4 - (400)	4 - (400)	-
			Baranes, força horitzontal aplicada a 1,20m d'alçada o sobre la vora superior de l'element si està a menys altura	-	-	0,8 - (80)
		C3	Zones sense obstacles que impedeixin el lliure moviment de les persones com vestíbuls d'edificis públics, administratius, hotels, sales d'exposicions en museus, etc.	5 - (500)	4- (400)	-
			Baranes, força horitzontal aplicada a 1,20m d'alçada o sobre la vora superior de l'element si està a menys altura	-	-	1,6 - (160)
		C4	Zones destinades a gimnàs o activitats físiques	5- (500)	7- (700)	-
Baranes, força horitzontal aplicada a 1,20m d'alçada o sobre la vora superior de l'element si està a menys altura	-		-	1,6 - (160)		
C5	Zones d'aglomeració (sales de concert, estadis, etc.)	5- (500)	4 - (400)	-		
	Baranes, força horitzontal aplicada a 1,20m d'alçada o sobre la vora superior de l'element si està a menys altura	-	-	3 - (300)		
D	Zones comercials	D1	Locals comercials	5- (500)	4 - (400)	-
		D2	Supermercats, hipermercats o grans superfícies	5- (700)	7 - (500)	-
E	Zones tràfic i aparcament per a vehicles lleugers (pes total <30kN -3.000Kg)	Zones tràfic i aparcament per a vehicles lleugers (pes total <30kN -3.000Kg)		2 - (200)	20 - (2.000)	-
		Baranes, força horitzontal aplicada a 1,20m d'alçada o sobre la vora superior de l'element si està a menys altura		-	-	1,6 - (160)
F	Cobertes accessibles d'ús solament privadament	Cobertes accessibles d'ús solament privadament		1- (100)	2 - (200)	-
		Baranes, força horitzontal aplicada a 1,20m d'alçada o sobre la vora superior de l'element si està a menys altura		-	-	1,6 - (160)
G	Cobertes accessibles exclusives per conservació	G1	Cobertes amb inclinació inferior a 20°	1- (100)	2- (200)	-
		G2	Cobertes amb inclinació superior a 40°	0	2 - (200)	-
		Baranes, força horitzontal aplicada a 1,20m d'alçada o sobre la vora superior de l'element si està a menys altura		-	-	0,8 - (80)
Balcons volats per tots els usos (s'especificarà la sobrecàrrega d'ús corresponent a la categoria d'ús amb la que es comuniqui i la càrrega vertical a la vora)				.....	-	2 - (200)
Porxos, voreres i espais de trànsit sobre un element portant o un terreny que dona empentes sobre altres elements estructurals		zones privades		1- (100)	-	-
		zones públiques		3 - (300)	-	-
Magatzem (s'haurà d'especificar la sobrecàrrega mitjana i, si s'escau, la distribució de la càrrega de les diferents zones i col·locar una placa amb el valor adoptat)				.....	-	-
Biblioteca (s'haurà d'especificar la sobrecàrrega mitjana i, si s'escau, la distribució de la càrrega de les diferents zones i col·locar una placa amb el valor adoptat)				.....	-	-
S'han reduït sobrecàrregues d'acord amb els valors del Document Bàsic SE-AE del CTE ?					SI	NO

Característiques de vehicles especials:

Les accions permanents, les deformacions admeses - incloses, si s'escau, les del terreny - així com els coeficients de seguretat i, les reduccions de sobrecàrregues adoptades estan contemplades en la memòria d'estructures del projecte.

### Intervencions durant la vida útil de l'edifici:

En el cas d'intervencions que impliquin la reforma, reparació o rehabilitació de l'estructura, caldrà el consentiment de la propietat o del seu representant, el projecte d'un tècnic competent, el compliment de les normatives vigents i la corresponent llicència municipal.

Per a les reposicions dels elements que tinguin una durada més curta que la pròpia estructura (recolzaments, juntes, drenatges, pintures, proteccions, etc.) i amb la finalitat de no alterar les prestacions inicials s'utilitzaran productes d'iguals o similars característiques als originals.

### Neteja:

En cas de desenvolupar treballs de neteja o protecció, s'analitzarà l'efecte que puguin tenir els productes emprats sobre els elements estructurals afectats. En qualsevol cas, s'adoptaran les instruccions d'ús i manteniment donades pel fabricant.

### Incidències extraordinàries:

- Els degoters de les cobertes, les fuites de la xarxa d'aigua o de la xarxa de desguàs s'han de reparar immediatament. L'acció continuada de l'aigua pot lesionar l'estructura.
- S'avisarà als responsables del manteniment de l'edifici si es detecten lesions (oxidacions, desprendiments, humitats, esquerdes, etc.) en els elements estructurals, en les seves proteccions o en els components que suporta (envans, paviments, obertures, entre d'altres) perquè prenguin les mesures oportunes.

## II.- Instruccions de manteniment:

Els diferents components de l'estructura tindran un manteniment periòdic d'acord amb el Pla de manteniment.

De forma general, es tindran en consideració les següents operacions:

- Inspeccions tècniques de l'estructura.
- Revisions i/o reposicions dels elements que tinguin una durada més curta que la pròpia estructura (recolzaments, juntes, drenatges, pintures, proteccions, etc.).

## Cobertes

---

### I.- Instruccions d'ús:

#### Condicions d'ús:

Tipus de coberta i ús :	Situació:
Coberta inclinada	Planta baixa

Les cobertes s'utilitzaran exclusivament per a l'ús previst en el projecte, mantenint les prestacions de seguretat i salubritat específiques per a les quals s'ha construït l'edifici.

A les cobertes en general no està permesa la col·locació d'elements aliens que puguin representar una alteració del seu sistema d'estanquitat vers l'aigua i del seu comportament tèrmic o acústic, o una disminució de la seva seguretat enfront les caigudes.

Als terrats, les terrasses o balcons - tant comuns com privatis - no està permesa la formació de coberts, emmagatzematge de materials, grans jardineres, mobles, etc., que puguin representar una sobrecàrrega excessiva per a l'estructura. Les jardineres i torretes tindran per sota un espai de ventilació que pugui facilitar la correcta evacuació de les aigües pluvials i evitar l'acumulació de brutícia i d'humitats. No es premés l'abocament als desguassos de productes químics agressius com olis, dissolvents, lleixius, benzines, etc.

### **Intervencions durant la vida útil de l'edifici:**

En el cas d'intervencions que impliquin la reforma, reparació o rehabilitació de les cobertes, caldrà el consentiment de la propietat o del seu representant, la supervisió d'un tècnic competent, el compliment de les normatives vigents i la corresponent llicència municipal.

Si a la coberta s'instal·len noves antenes, equips d'aire condicionat, tendals, tanques o, en general, aparells que requereixen ser fixats, caldrà consultar a un tècnic competent per tal que la subjecció no afecti al sistema d'impermeabilització, a les baranes o les xemeneies. Sí, a més a més, aquestes noves instal·lacions necessiten un manteniment periòdic caldrà preveure, al seu voltant, els mitjans i les proteccions adequades per tal de garantir la seguretat i d'evitar desperfectes durant les operacions de manteniment.

Per a les reposicions dels elements que tinguin una durada més curta que la pròpia coberta (juntres, proteccions, etc.), s'utilitzaran productes idèntics als existents o d'equivalents característiques que no alterin les seves prestacions inicials.

### **Neteja:**

Les cobertes s'han de mantenir netes i lliures d'herbes.

### **Incidències extraordinàries:**

- Si s'observen lesions (degoters i humitats) en els sostres sotacoberta caldrà avisar als responsables del manteniment de l'edifici perquè prenguin ràpidament les mesures oportunes. Els degoters afecten a curt termini a l'habitabilitat de la zona afectada i a mig termini poden afectar a la seguretat de l'estructura.
- Després de grans xàfecs, vendavals, pedregades i nevades, etc. caldrà:
  - Comprovar que les ventilacions de la coberta no quedin obstruïdes i estiguin en bon estat.
  - Revisar i netejar la coberta i comprovar desguassos i morrions.
  - No llençar la neu de les cobertes al carrer.
  - Comprovar les fixacions dels elements ubicats a les cobertes (antena TV, tendals, xemeneies, etc.) i l'estat dels elements singulars de la coberta (lluernes, claraboies, entre d'altres).

## **II.- Instruccions de manteniment:**

Els diferents components de les cobertes i els seus elements singulars (xemeneies, lluernes, badalots, etc.) tindran un manteniment periòdic d'acord amb el Pla de manteniment.

De forma general, es tindran en consideració les següents operacions:

- Inspeccions tècniques de la coberta.
- Revisions de l'estat de conservació de la teulada o de la protecció de la impermeabilització.
- Revisions de l'estat de conservació dels punts singulars (juntres de dilatació, trobades amb paraments verticals, buneres o canals, ràfecs, sobreexidors, ancoratges d'elements, elements passants, obertures i accessos, careners, aiguafons o claraboies, entre d'altres).

## **Façanes**

---

### **I.- Instruccions d'ús:**

#### **Condicions d'ús:**

Les façanes s'utilitzaran exclusivament per a l'ús previst en el projecte, mantenint les prestacions de seguretat i salubritat específiques per a les quals s'ha construït l'edifici. A aquest efecte les mitgeres i els tancaments dels patis tindran la mateixa consideració.

A les façanes no està permès realitzar modificacions o col·locar elements aliens que puguin representar l'alteració de la seva configuració arquitectònica, del seu sistema d'estanquitat vers l'aigua, del seu comportament tèrmic o acústic, o una disminució de la seva seguretat enfront les caigudes.

Així doncs no es poden efectuar noves obertures, ni col·locar elements aliens (tancaments de terrasses i porxos, tendals, aparells d'aire condicionat, rètols o antenes, etc.) o substituir elements de característiques diferents als originals (fusteries, reixes, tendals, etc.).

Les terrasses o balcons tindran les mateixes condicions d'ús que les cobertes. Les plantes s'han de regar vigilant no crear regalims d'aigua que caiguin al carrer i evitant d'embrutar els revestiments de la façana o bé malmetre els seus elements metàl·lics. No es pot estendre roba a les façanes exteriors a no ser que hi hagi un lloc específic per fer-ho.

#### **Intervencions durant la vida útil de l'edifici:**

En el cas d'intervencions que impliquin la reforma, reparació o rehabilitació de les façanes, caldrà el consentiment de la propietat o del seu representant, la supervisió d'un tècnic competent, el compliment de les normatives vigents i la corresponent llicència municipal.

Per a les reposicions dels elements que tinguin una durada més curta que la pròpia façana (juntres, proteccions, etc.) o dels tancaments de vidre, s'utilitzaran productes idèntics als existents o de característiques equivalents que no alterin les seves prestacions de seguretat i habitabilitat inicials.

#### **Neteja:**

Les fusteries, els bastiments i els vidres s'han de netejar amb aigua tèbia o amb productes específics, excloent els abrasius. En cas de desenvolupar altres treballs de neteja i/o protecció, s'analitzarà l'efecte que puguin tenir els productes sobre els elements de la façana. En qualsevol cas sempre s'adoptaran les instruccions d'ús i manteniment donades pel fabricant.

#### **Incidències extraordinàries:**

- Els desprendiments d'elements de la façana són un risc tant pels usuaris com pels vianants. És responsabilitat de l'usuari que quan hi hagi símptomes de degradacions, bufats i/o elements trencats a les façanes, avisar urgentment als responsables del manteniment de l'edifici perquè es prenguin les mesures oportunes. En cas de perill imminent cal avisar al Servei de Bombers.
- Abans de grans xàfecs, vendavals, pedregades i/o nevades caldrà:
  - Tancar portes i finestres.
  - Plegar i desmuntar els tendals.
  - Treure de llocs exposats les torretes i altres objectes que puguin caure al buit.
  - Si s'escau, subjectar les persianes.
- Després de grans xàfecs, vendavals, pedregades i/o nevades caldrà:
  - Inspeccionar i netejar les terrasses i comprovar desguassos i morrions.
  - Comprovar fixacions dels elements de les terrasses o balcons (torretes, tendals, persianes, entre d'altres).
  - No llençar la neu de les terrasses o dels balcons al carrer.

## **II.- Instruccions de manteniment:**

Els diferents components de les façanes tindran un manteniment periòdic d'acord amb el Pla de manteniment.

De forma general, es tindran en consideració les següents operacions:

- Inspeccions tècniques de les façanes.
- Revisions de l'estat de conservació dels revestiments.
- Revisions de l'estat de conservació dels punts singulars (juntres de dilatació, trobades amb fonaments, forjats, pilars, cambres ventilades, fusteries, ampits, baranes, remats, ancoratges, ràfecs o cornises, entre d'altres).

## **Instal·lació d'aigua**

---

### **I.- Instruccions d'ús:**

#### **Condicions d'ús:**

La instal·lació d'aigua s'utilitzarà exclusivament per a l'ús projectat, mantenint les prestacions de salubritat, de funcionalitat i d'estalvi específiques per a les quals s'ha dissenyat la instal·lació.

<b>Tipus de subministrament:</b>
<b>Municipal</b>
<b>Situació clau general de l'edifici:</b>
<b>Planta baixa</b>

Els armaris o cambres de comptadors o les sales de màquines no han de tenir cap element aliè a la instal·lació, s'han de netejar periòdicament i comprovar que no hi manqui aigua en els sifons dels desguassos. Aquests recintes estan tancats amb clau i són d'accés restringit al personal de la companyia de subministrament, a l'empresa que faci el manteniment i, en cas d'urgència, al responsable designat per la propietat.

Es recomana tancar la clau de pas del local, habitatge o zona en cas d'absència prolongada. Els tubs d'aigua vistos no s'han de fer servir com a connexió a terra dels aparells elèctrics ni tampoc per a penjar-hi objectes.

A fi d'aconseguir el màxim estalvi d'aigua possible cal:

- Evitar el degoteig de les aixetes, ja que poden suposar un malbaratament d'aigua diari de fins a 15 litres d'aigua per aixeta.
- Racionalitzar el consum de l'aigua fent un bon ús d'ella i aprofitant, mantenint i millorant, si s'escau, els mecanismes i sistemes instal·lats per el seu estalvi: limitadors de cabals en aixetes, mecanismes de doble descàrrega o descàrrega interrompible a les cisternes dels inodors o, si s'escau, aixetes de lavabos i dutxes temporitzades.

#### **Intervencions durant la vida útil de l'edifici:**

En el cas d'intervencions que impliquin la reforma, reparació o rehabilitació que afectin les instal·lacions comunes d'aigua, caldrà el consentiment de la propietat o del seu representant, el compliment de les normatives vigents, les prescripcions de la companyia de subministrament i l'execució d'un instal·lador especialitzat (o bé una empresa autoritzada si la companyia d'aigües del municipi així ho especifica).

#### **Neteja:**

Si una xarxa d'aigua pel consum humà queda fora de servei més de 6 mesos es tancarà la seva connexió i es procedirà al seu buidat. Per posar-la de nou en servei s'haurà de netejar.

#### **Incidències extraordinàries:**

- Si es detecten fuites d'aigua a la xarxa comunitària d'aigua s'ha d'avisar ràpidament als responsables del manteniment de l'edifici perquè facin les mesures correctores adients. Les fuites d'aigua s'han de reparar immediatament per operaris competents, ja que l'acció continuada de l'aigua pot malmetre l'estructura. Si aquestes afecten al subsòl poden lesionar la fonamentació i/o modificar les condicions resistents del terreny.
- En cas d'una fuga d'aigua o d'una inundació caldrà:
  - Tancar la clau de pas de l'aigua de la zona afectada.
  - Desconnectar l'electricitat.
  - Recollir tota l'aigua.
  - Comprovar l'abast de les possibles lesions causades tant al propi habitatge, local o zona com a les veïnes.
  - Fer reparar l'avaría.
  - Avisar a la companyia d'assegurances pels desperfectes ocasionats a propis i a tercers.
- En cas de temperatures sota zero, cal fer córrer l'aigua per les canonades per evitar que es glacin.

## **II.- Instruccions de manteniment:**

Els diferents components de xarxa d'aigua tindran un manteniment periòdic d'acord amb el Pla de manteniment.

De forma general, es tindran en consideració les següents operacions:

- Revisió i neteja de cambres o armaris de comptadors i sales de màquines.
- Els grups de pressió dels sistemes de sobre-elevació d'aigua i/o els sistemes de tractament d'aigua es mantindran segons les instruccions d'ús i manteniment donades pel fabricant.
- Revisions, neteges i desinfeccions de les instal·lacions d'aigua freda pel consum humà i de l'aigua calenta sanitària.
- Revisions, neteges i desinfeccions de sistemes d'aigua climatitzada amb hidromassatge d'ús col·lectiu (piscines, jacuzzis, banyeres terapèutiques o d'hidromassatge i d'altres).

## Instal·lació d'electricitat

---

### I.- Instruccions d'ús:

#### Condicions d'ús:

La instal·lació d'electricitat s'utilitzarà exclusivament per a l'ús projectat, mantenint-se les prestacions de seguretat i de funcionalitat específiques per a les quals s'ha dissenyat la instal·lació.

<b>Situació caixa general de protecció de l'edifici:</b>	
Façana	
<b>Tipus comptadors:</b>	<b>Situació:</b>
Estandar	Planta baixa

Pel correcte funcionament i manteniment de les condicions de seguretat de la instal·lació no es pot consumir una potència elèctrica superior a la contractada. Caldrà doncs considerar la potència de cada aparell instal·lat donada pel fabricant per no sobrepassar – de forma simultània - la potència màxima admesa per la instal·lació.

Els armaris o cambres de comptadors d'electricitat no han de tenir cap element aliè a la instal·lació. Aquests recintes estan tancats amb clau i són d'accés restringit al personal de la companyia de subministrament, a l'empresa que faci el manteniment i, en cas d'urgència, al responsable designat per la propietat. En el cas de l'existència a l'edifici d'un Centre de Transformació de l'empresa de subministrament, l'accés al local on estigui ubicat serà exclusiu del personal de la mateixa.

El quadre de dispositius de comandament i protecció de l'habitatge, local o zona es compon bàsicament pels dispositius de comandament i protecció següents :

- L'ICP (Interrupcion de Control de Potència) és un dispositiu per controlar que la potència realment demandada pel consumidor no sobrepassi la contractada.
- L'IGA (Interrupcion General Automàtic) es un mecanisme que permet el seu accionament manual i que està dotat d'elements de protecció contra sobrecàrregues i curtcircuits.
- L'ID (Interrupcion Diferencial) es un dispositiu destinat a la protecció contra contactes indirectes de tots els circuits (protegeix contra les fuites accidentals de corrent): Periòdicament s'ha de comprovar si l'interruptor diferencial desconnecta la instal·lació.
- Cada circuit de la distribució interior té assignat un petit interruptor automàtic o interruptor omnipolar magneto tèrmics que el protegeix contra els curts circuits i les sobrecàrregues.

Per a qualsevol manipulació de la instal·lació es desconnectarà el circuit corresponent.

Les males connexions originen sobre-escalfaments o espurnes que poden generar un incendi. La desconnexió d'aparells s'ha de fer estirant de l'endoll, mai del cable.

#### Intervencions durant la vida útil de l'edifici:

En el cas d'intervencions que impliquin la reforma, reparació o rehabilitació de les instal·lacions elèctriques comunes, caldrà el consentiment de la propietat o del seu representant, el compliment de les normatives vigents, les prescripcions de la companyia de subministrament i la seva execució per part d'un instal·lador autoritzat.

A les cambres de bany, vestuaris, etc., s'han de respectar els volums de protecció normatius respecte dutxes i banyeres i no instal·lar ni mecanismes ni d'altres aparells fixos que modifiquin les distàncies mínimes de seguretat.

#### Neteja:

Per a la neteja de làmpades i lluminàries es desconnectarà l'interruptor magneto tèrmic del circuit corresponent.

#### Incidències extraordinàries:

- Si s'observen deficiències en la xarxa (mecanismes i/o registres desprotegits, làmpades foses en zones d'ús comú, etc.) s'ha d'avisar als responsables de manteniment per tal de que es facin urgentment les mesures oportunes.
- Cal desconnectar immediatament la instal·lació elèctrica en cas de fuga d'aigua, gas o un altre tipus de combustible.

## **II.- Instruccions de manteniment:**

Els diferents components de xarxa d'electricitat tindran un manteniment periòdic d'acord amb el Pla de manteniment.

De forma general, es tindran en consideració les següents operacions:

- Revisió i neteja de cambres o armaris de comptadors.
- Depenent de l'ús i de la potència instal·lada, s'haurà de revisar periòdicament la instal·lació.

Si no es fa el manteniment o la instal·lació presenta deficiències importants, l'empresa subministradora o la que desenvolupi les inspeccions de manteniment estan obligades a tallar el subministrament per la perillositat potencial de la instal·lació.

Tots els aparells connectats s'han d'utilitzar i revisar periòdicament seguint les instruccions de manteniment facilitades pels fabricants.

## **Instal·lació de desguàs**

---

### **I.- Instruccions d'ús:**

#### **Condicions d'ús:**

La instal·lació de desguàs s'utilitzarà exclusivament per a l'ús projectat, mantenint les prestacions de salubritat i de funcionalitat específiques per a les quals s'ha dissenyat la instal·lació.

L'inodor no es pot utilitzar com a abocador d'escombraries on llençar elements (bosses, plàstics, gomes, compreses, draps, fulles d'afaitar, bastonets, etc.) i líquids (greixos, olis, benzines, líquids inflamables, etc.) que puguin generar obstruccions i desperfectes en els tubs de la xarxa de desguàs.

En general per desobstruir inodors i desguassos, en general, no es poden utilitzar àcids o productes que els perjudiquin ni objectes punxeguts que poden perforar-los.

#### **Intervencions durant la vida útil de l'edifici:**

En el cas d'intervencions que impliquin la reforma, reparació o rehabilitació de la xarxa de desguàs, caldrà el consentiment de la propietat o del seu representant, el compliment de les normatives vigents, i l'execució d'una empresa especialitzada.

#### **Neteja:**

Els sifons dels aparells sanitaris o de les buneres sifòniques de les terrasses s'han de netejar i, per evitar mals olors, comprovar que no hi manca aigua.

#### **Incidències extraordinàries:**

- Si es detecten mals olors (que no s'han pogut eliminar omplint d'aigua els sifons dels aparells sanitaris o de les buneres de les terrasses), o pèrdues en la xarxa de desguàs vertical i horitzontal, s'ha d'avisar als responsables del manteniment de l'edifici perquè prenguin les mesures correctores adients. Les fuites de la xarxa de desguàs s'han de reparar immediatament per operaris competents, ja que l'acció continuada de l'aigua pot malmetre l'estructura, la fonamentació i/o modificar les condicions resistents del subsòl.
- Quan s'observin obstruccions o disminució apreciable del cabal d'evacuació es revisaran els sifons i les vàlvules.
- Les alteracions dels terrenys propis (plantació d'arbres, moviments de terres, entre d'altres) i/o veïns (noves construccions, túnels i carreteres, entre d'altres) poden afectar els esorrentius del terreny i per tant el sistema de desguàs.

## **II.- Instruccions de manteniment:**

Els diferents components de xarxa de clavegueram tindran un manteniment periòdic d'acord amb el Pla de manteniment. De forma general, es tindran en consideració les següents operacions:

- Revisió de la instal·lació.
- Neteja d'arquetes.
- Revisió i neteja d'elements especials: separadors de greix, separadors de fangs i/o pous i bombes d'elevació



## Instal·lació de calefacció

---

### I.- Instruccions d'ús:

#### Condicions d'ús:

La instal·lació de calefacció s'utilitzarà exclusivament per a l'ús projectat, mantenint les prestacions específiques de salubritat, de funcionalitat, de seguretat i d'estalvi energètic per a les quals s'ha dissenyat la instal·lació.

Tipus de calefacció:
Radiadors elèctrics

Per optimitzar la despesa energètica de la instal·lació cal controlar amb programadors i termòstats les temperatures de l'ambient a escalfar en funció de la seva ocupació, de l'ús previst i de la seva freqüència.

Les sales de calderes no han de tenir cap element aliè a la instal·lació, s'han de netejar periòdicament i comprovar que no hi manqui aigua en els sifons dels desguassos. Aquests recintes estan tancats amb clau i són d'accés restringit al personal de la companyia de subministrament, a l'empresa que faci el manteniment i, en cas d'urgència, al responsable designat per la propietat.

#### Intervencions durant la vida útil de l'edifici:

En el cas d'intervencions que impliquin la reforma, reparació o rehabilitació de la instal·lació de calefacció comunitària, caldrà el consentiment de la propietat o del seu representant, el compliment de les normatives vigents i la seva execució per part d'una empresa autoritzada.

#### Neteja:

La pols dels radiadors o estufes es netejaran amb aspirador o amb un raspall especial, sempre d'acord amb les instruccions del fabricant.

#### Incidències extraordinàries:

- Si s'observen fuites d'aigua als aparells o a la xarxa, o altres deficiències en el funcionament de la instal·lació comunitària s'ha d'avisar als responsables de manteniment de l'edifici perquè es facin les actuacions oportunes.

### II.- Instruccions de manteniment:

Els diferents components de la instal·lació de calefacció tindran un manteniment periòdic d'acord amb el Pla de manteniment.

De forma general, es tindran en consideració les següents operacions:

- Revisió i neteja de les sales de màquines.
- Inspecció de la instal·lació comunitària de l'edifici.

## Instal·lació de protecció contra incendis

---

### I.- Instruccions d'ús:

#### Condicions d'ús:

Les instal·lacions i aparells de protecció contra incendis s'utilitzaran exclusivament per a l'ús projectat, mantenint les prestacions de seguretat específiques per a les quals s'ha dissenyat la instal·lació.

Sistema o aparells instal·lats:	Situació:
Llum emergència	Damunt portes bany i passadís

No es pot modificar la situació dels elements de protecció d'incendis ni dificultar la seva accessibilitat i visibilitat. En els espais d'evacuació no es col·locaran objectes que puguin obstaculitzar la sortida.

En cas d'incendi – sempre que no posi en perill la seva integritat física i la de possibles tercers – es pot utilitzar els mitjans manuals de protecció contra incendis que estiguin a l'abast depenent del tipus d'edifici i l'ús previst . Aquests poden ser

tant els d'alarma (polsadors d'alarma) com els d'extinció (extintors i manegues). Tots els extintors porten les seves instruccions d'ús impreses.

#### **Intervencions durant la vida útil de l'edifici:**

En el cas d'intervencions que impliquin la reforma, reparació o rehabilitació de la instal·lació de protecció contra incendis, caldrà el consentiment de la propietat o del seu representant, el compliment de les normatives vigents i la seva execució per part d'un instal·lador autoritzat.

#### **Incidències extraordinàries:**

- Després d'haver utilitzat els mitjans d'extinció caldrà avisar a l'empresa de manteniment perquè es facin les revisions corresponents als mitjans utilitzats i es restitueixin al seu correcte estat.
- En cas d'una emergència (incendi, inundació, explosions, accidents, etc.) cal mantenir la calma i actuar en funció de les possibilitats personals i no efectuar accions que puguin posar en perill la integritat física de propis i tercers, tot adoptant les mesures genèriques donades en el punt 6 "Zones d'ús comú " i, si s'escau, les dels protocols recollits en el Pla d'emergència de l'edifici.

### **II.- Instruccions de manteniment:**

Els diferents components de la instal·lació de protecció contra incendis tindran un manteniment periòdic d'acord amb el Pla de manteniment.

De forma general, es tindran en consideració les següents operacions:

- Revisió dels aparells o sistemes instal·lats.

En cas d'incendi, la manca de manteniment de les instal·lacions de protecció contra incendis comportarà tant la pèrdua de les garanties de l'assegurança així com la responsabilitat civil de la propietat pels possibles danys personals i materials causats pel sinistre.

## **Instal·lació de ventilació**

---

### **I.- Instruccions d'ús:**

#### **Condicions d'ús:**

La instal·lació de ventilació s'utilitzarà exclusivament per a l'ús projectat, mantenint les prestacions específiques de salubritat per a les quals s'ha dissenyat la instal·lació.

<b>Sistema o aparells instal·lats:</b>	<b>Situació:</b>
Extracció mecànica	Bany i sala neteja

No és permès connectar en els conductes d'admissió o extracció de la instal·lació de ventilació les extraccions de fums d'altres aparells (calderes, cuines, etc.).

No es poden tapar les reixetes de ventilació de les portes i finestres.

#### **Intervencions durant la vida útil de l'edifici:**

En el cas d'intervencions que impliquin la reforma, reparació o rehabilitació de la instal·lació de ventilació, caldrà el consentiment de la propietat o del seu representant, el compliment de les normatives vigents i la seva execució per part d'un instal·lador especialitzat.

### **II.- Instruccions de manteniment:**

Els diferents components de la instal·lació de ventilació tindran un manteniment periòdic d'acord amb el Pla de manteniment.

De forma general, es tindran en consideració les següents operacions:

- Netejes i revisions de conductes, aspiradors, extractors i filtres.
- Revisió sistemes de comandament i control.

COMPLIMENT DEL CTE

**ÀMBIT D'APLICACIÓ** (art. 2 de la Part I del CTE)

Façanes	✓
Mitgeres descobertes	

**DEFINICIÓ DEL GRAU D'IMPERMEABILITAT DE LES FAÇANES**

Zona Pluviomètrica <a href="#">Taula 5</a>	II	III	IV ✓	V	<b>Grau d'impermeabilitat</b>	
Zona eòlica	Tot Catalunya és zona eòlica C					✓
Altura de coronació de la façana sobre el terreny (m)	≤ 15 ✓	16-40	41-100			2
Classe d'entorn <a href="#">Taula 6</a>		E0	E1	✓		

**CONDICIONS DE LES SOLUCIONS CONSTRUCTIVES**

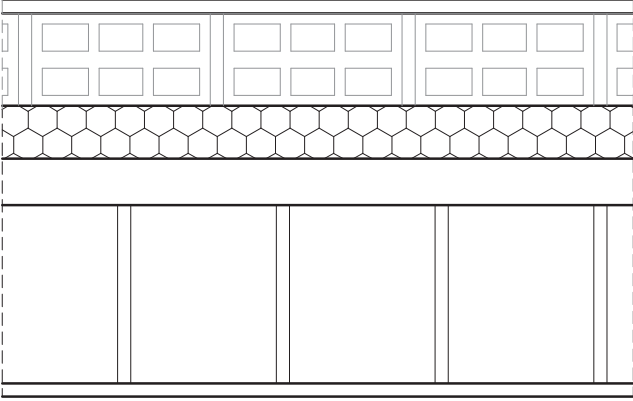
<b>FAÇANA CARA VISTA</b>	<b>Amb cambra d'aire</b>	Ventilada	<b>Grau ≤ 5</b>	B3+C1		
		No ventilada	<b>Grau ≤ 2</b>	B1+C1+J1+N1	C1+H1+J2+N2	
			<b>Grau ≤ 3</b>	B1+C1+H1+J2+N2	B2+C1+J1+N1	
			<b>Grau ≤ 4</b>	B2+C1+H1+J2+N2		
			<b>Grau ≤ 5</b>	B3+C1		
	<b>Sense cambra d'aire</b>	<b>Grau ≤ 2</b>	B1+C1+J1+N1	C1+H1+J2+N2		
		<b>Grau ≤ 3</b>	B1+C1+H1+J2+N2			
		<b>Grau ≤ 5</b>	B3+C1			
<b>FAÇANA AMB REVESTIMENT CONTINU</b>	<b>Amb cambra d'aire</b>	Ventilada	<b>Grau ≤ 5</b>	B3+C1		
		No ventilada	aïllament no hidròfil a l'exterior del full principal	<b>Grau ≤ 4</b>	R1+B2+C1	
			<b>Grau ≤ 5</b>	B3+C1		
			aïllament situat a la cambra d'aire	<b>Grau ≤ 4</b>	R1+B2+C1	
		<b>Grau ≤ 5</b>	B3+C1			
	<b>Sense cambra d'aire</b>	aïllament no hidròfil a l'exterior del full principal	<b>Grau ≤ 4</b>	R1+B2+C1		
		<b>Grau ≤ 5</b>	R3+C1			
		aïllament a l'interior del full principal	<b>Grau ≤ 2</b>	R1+C1		
		<b>Grau ≤ 3</b>	R1+B1+C1			
		<b>Grau ≤ 5</b>	R3+C1		B3+C1	
<b>FAÇANA AMB REVESTIMENT DISCONTINU</b>	<b>Amb cambra d'aire</b>	Ventilada	aïllament no hidròfil a l'exterior del full principal	<b>Grau ≤ 5</b>	B3+C1	
			aïllament situat a la cambra d'aire	<b>Grau ≤ 4</b>	R2+C1	
		<b>Grau ≤ 5</b>	R3+C1	R2+B1+C1	B3+C1	
		No ventilada	<b>Grau ≤ 4</b>	R1+B2+C1		
	<b>Grau ≤ 5</b>		R2+B1+C1			
	<b>Sense cambra d'aire</b>		<b>Grau ≤ 5</b>	R3+C1	R2+B1+C1	B3+C1

**CONDICIONS DELS PUNTS SINGULARS**

Les característiques dels punts singulars de les façanes es correspondran amb les especificacions de l'apartat 2.3.3 del DB HS 1 i es reflecteixen als plànols, amidaments o plec de condicions segons correspongui.	✓
--	---

# FITXA DB HS 1 PROTECCIÓ ENFRONT DE LA HUMITAT

## Disseny de façanes

Façana amb revestiment continu amb cambra d'aire no ventilada aïllament situat a l'interior del full principal	R1+B2+C1	Grau d'impermeabilització $\leq 4$
	R1	✓
<p><b>Revestiment exterior de resistència mitja a la filtració</b></p> <ul style="list-style-type: none"> <li>- Revestiment continu:</li> <li style="padding-left: 20px;">Gruix entre 10-15mm o acabat amb una capa plàstica prima</li> <li style="padding-left: 20px;">Adherència al suport suficient per garantir la seva estabilitat</li> <li style="padding-left: 20px;">Permeabilitat al vapor suficient per evitar el seu deteriorament com a conseqüència d'una acumulació de vapor entre ell i el full principal</li> <li style="padding-left: 20px;">Adaptació als moviments del suport i comportament acceptable enfront a la fissuració</li> </ul>		
<p><b>Full principal: fàbrica presa amb morter. La fàbrica pot ser dels tipus següents:</b></p> <ul style="list-style-type: none"> <li>- Fàbrica de mig peu de maó ceràmic</li> <li style="padding-left: 20px;">La succió del maó ha de ser <math>\leq 0,45 \text{ g}/(\text{cm}^2 \cdot \text{min})</math></li> <li>- Fàbrica de bloc ceràmic de 12 cm de gruix.</li> <li>- Fàbrica de bloc de formigó de 12 cm de gruix mínim</li> </ul> <p>El bloc de formigó ha de ser tractat a l'autoclaou o tenir una absorció <math>\leq 0,32 \text{ g}/\text{cm}^3</math>. En el cas de blocs de formigó vistos, el valor mig del coeficient de succió dels blocs ha de ser <math>\leq 5 \text{ g}/(\text{cm}^2 \cdot \text{min})</math> per a un temps de 10 min i el valor individual del coeficient ha de ser <math>\leq 7 \text{ g}/(\text{cm}^2 \cdot \text{min})</math></p> <ul style="list-style-type: none"> <li>- Fàbrica de pedra natural de 12 cm de gruix mínim.</li> </ul>		
<p style="text-align: center;">C1</p>		
<p><b>Barrera contra la penetració d'aigua de resistència alta a la filtració</b></p> <ul style="list-style-type: none"> <li>- Cambra d'aire sense ventilar i aïllament no hidròfil col·locat a la cara interior del full principal, situant-se la cambra per l'exterior de l'aïllament</li> <li>- Aïllament no hidròfil col·locat a la cara interior de la cambra d'aire</li> </ul>		
<p style="text-align: center;">B2</p>		
		✓

Ref. del projecte: **Escola Massalcoreig****HS 1 PROTECCIÓ ENFRONT A LA HUMITAT****Exigències bàsiques HS 1: Protecció enfront la humitat (art. 13.1 Part I CTE)**

"Es limitarà el risc previsible de presència inadequada d'aigua o humitat en l'interior dels edificis i en els seus tancaments com a conseqüència de l'aigua provinent de precipitacions atmosfèriques, d'escorrentius, del terreny o de condensacions, disposant de mitjans que impedeixin la seva penetració o, si s'escau, permetin la seva evacuació sense la producció de danys."

**MURS**

Coeficient de permeabilitat del terreny <sup>(1)</sup> $K_s$ (cm/s)	$\geq 10^{-2}$	$10^{-5} < K_s < 10^{-2}$	✓	$\leq 10^{-5}$		<b>Grau d'impermeabilitat</b> <sup>(3)</sup>	1
Presència d'aigua <sup>(2)</sup> Taula 2	Alta	Mitja		Baixa	✓		

**TERRES**

Coeficient de permeabilitat del terreny <sup>(1)</sup> $K_s$ (cm/s)	$> 10^{-5}$	✓	$\leq 10^{-5}$		<b>Grau d'impermeabilitat</b> <sup>(4)</sup>	2
Presència d'aigua <sup>(2)</sup> Taula 2	Alta	Mitja	Baixa	✓		

**FAÇANES**

Zona Pluviomètrica <sup>(5)</sup> Taula 5		II	III	IV	✓	V	<b>Grau d'impermeabilitat</b> <sup>(7)</sup>	2	
Zona eòlica	Tot Catalunya és zona eòlica C								✓
Altura de coronació de la façana sobre el terreny (m)	$\leq 15$	✓	16-40		41-100				
Classe d'entorn <sup>(6)</sup> Taula 6	E0				E1	✓			

**COBERTES**

Les condicions de les solucions constructives disposaran dels elements relacionats a l'apartat 2.4.2 del DB HS 1	✓
--	---

Els punts singulars dels murs, terres, façanes i cobertes es resoldran d'acord a les condicions dels apartats 2.1.3, 2.2.3, 2.3.3, 2.4.4 del DB HS 1 respectivament.

✓

Ref. del projecte: **Escola Massalcoreig****HS 2 RECOLLIDA I EVACUACIÓ DE RESIDUS**

Per al dimensionament i ubicació dels elements veure fitxa DB HS 2

**Exigències bàsiques HS 2: Recollida i evacuació de residus (art.13.2 Part I CTE)**

*"Els edificis disposaran d'espais i mitjans per extreure els residus ordinaris generats en ells d'acord amb el sistema públic de recollida, de manera que es faciliti l'adequada separació en origen dels esmentats residus, la recollida selectiva dels mateixos i la seva posterior gestió."*

Edificis d'habitatges	Espais comuns de l'edifici		Interior de l'habitatge	
	En funció del sistema de recollida municipal →	Previsió de magatzem o espai de reserva	Espai d'emmagatzematge immediat	
	Porta a porta	L'edifici disposa d'un magatzem de contenidors	Els habitatges disposen en el seu interior d'espais per emmagatzemar les cinc fraccions dels residus ordinaris.	
	Contenidors de la brossa al carrer	L'edifici té un espai de reserva		
Edificis d'altres usos	S'aporta estudi específic adoptant criteris anàlegs als establerts en el DB HS 2			

Ref. del projecte:

**HS 3 QUALITAT DE L'AIRE INTERIOR****Exigències bàsiques HS 3: Qualitat de l'aire interior (art.13.3 Part I CTE)**

"Els edificis disposaran de mitjans perquè els seus recintes es puguin ventilar adequadament, eliminant els contaminants que es produeixen de manera habitual durant l'ús normal dels edificis, de forma que s'aporti un cabal suficient d'aire exterior i es garanteixi l'extracció i expulsió de l'aire viciat pels contaminants.

Per tal de limitar el risc de contaminació de l'aire interior dels edificis i de l'entorn exterior de façanes i patis, l'evacuació dels productes de la combustió de les instal·lacions tèrmiques es produirà, amb caràcter general, per la coberta de l'edifici, amb independència del tipus de combustible i de l'aparell que s'utilitzi, d'acord amb la reglamentació específica sobre instal·lacions tèrmiques."

**I. VENTILACIÓ:**

<b>HABITATGES</b> <b>(Locals habitables) <sup>(1)</sup></b>	<p><b>Ventilació general <sup>(2)</sup></b> sistema: híbrid, o bé mecànic</p> <p><b>Àmbit:</b> Conjunt de l'habitatge (locals habitables)</p> <ul style="list-style-type: none"> <li>- S'aportará un cabal d'aire exterior suficient per assolir que en cada local la concentració mitja anual de CO<sub>2</sub> sigui &lt; 900 ppm i que l'acumulat anual de CO<sub>2</sub> que excedeixi 1.600 ppm sigui &lt; 500.000 ppm·h, en ambdós casos amb les condicions de disseny de l'Apèndix C <sup>(3)</sup> del DB HS3.</li> <li>- El cabal d'aire exterior aportat serà suficient per a eliminar els contaminants no directament relacionats amb la presència humana. Aquesta condició es considera satisfeta amb l'establiment d'un cabal mínim d'1,5 l/s per local habitable en els períodes de no ocupació.</li> </ul> <p>Les dues condicions anteriors es consideren satisfetes establint una ventilació de cabal constant amb els valors de la Taula 2.1 (cabals mínims en funció del nombre de dormitoris (<b>D</b>) de l'habitatge).</p> <p>Taula 2.1 DB HS 3 Cabals mínims per a ventilació de cabal constant en locals habitables</p> <table border="1"> <thead> <tr> <th rowspan="2">Cabals mínims <sup>(4)</sup></th> <th rowspan="2"></th> <th colspan="3">Habitatge amb:</th> </tr> <tr> <th>0 - 1 D</th> <th>2 D</th> <th>≥ 3 D</th> </tr> </thead> <tbody> <tr> <td rowspan="2">Admissió d'aire des de l'espai exterior <sup>(5)</sup></td> <td>Dormitoris - 1 de principal:</td> <td>8 l/s</td> <td>8 l/s</td> <td>8 l/s</td> </tr> <tr> <td>- altres dormitoris:</td> <td>-</td> <td>4 l/s</td> <td>4 l/s</td> </tr> <tr> <td></td> <td>Sales d'estar i menjadors:</td> <td>6 l/s</td> <td>8 l/s</td> <td>10 l/s</td> </tr> <tr> <td rowspan="2">Extracció d'aire viciat <sup>(6)</sup></td> <td>Locals humits Mínim per local:</td> <td>6 l/s</td> <td>7 l/s</td> <td>8 l/s</td> </tr> <tr> <td>Habitatge Mínim en total:</td> <td>12 l/s</td> <td>24 l/s</td> <td>33 l/s</td> </tr> </tbody> </table> <p>(L'Apèndix C del DB HS 3 determina un escenari de funcionament teòric de l'habitatge per tal que es pugui complir l'exigència de forma alternativa als valors de la Taula.)</p> <p><b>Ventilació addicional</b></p> <ul style="list-style-type: none"> <li>- Es disposará d'un sistema que permeti extreure els contaminants que es produeixen durant l'ús de l'aparell de cocció de la cuina, de forma independent de la ventilació general dels locals habitables.</li> </ul> <p><b>Àmbit:</b> Cuina      <b>Cabal mínim de 50 l/s:</b> Extracció mecànica de bafs i contaminants de la cocció <sup>(6)(7)</sup></p> <p><b>Ventilació complementària</b></p> <p><b>Àmbit:</b> Sala d'estar, menjador, dormitoris i cuina.      <b>Elements:</b> Finestres o portes exteriors practicables <sup>(5)</sup></p> <p><b>Superfície practicable ≥ 1/20</b> de la superfície útil de l'estança.</p>	Cabals mínims <sup>(4)</sup>		Habitatge amb:			0 - 1 D	2 D	≥ 3 D	Admissió d'aire des de l'espai exterior <sup>(5)</sup>	Dormitoris - 1 de principal:	8 l/s	8 l/s	8 l/s	- altres dormitoris:	-	4 l/s	4 l/s		Sales d'estar i menjadors:	6 l/s	8 l/s	10 l/s	Extracció d'aire viciat <sup>(6)</sup>	Locals humits Mínim per local:	6 l/s	7 l/s	8 l/s	Habitatge Mínim en total:	12 l/s	24 l/s	33 l/s	<input type="checkbox"/>
Cabals mínims <sup>(4)</sup>				Habitatge amb:																													
		0 - 1 D	2 D	≥ 3 D																													
Admissió d'aire des de l'espai exterior <sup>(5)</sup>	Dormitoris - 1 de principal:	8 l/s	8 l/s	8 l/s																													
	- altres dormitoris:	-	4 l/s	4 l/s																													
	Sales d'estar i menjadors:	6 l/s	8 l/s	10 l/s																													
Extracció d'aire viciat <sup>(6)</sup>	Locals humits Mínim per local:	6 l/s	7 l/s	8 l/s																													
	Habitatge Mínim en total:	12 l/s	24 l/s	33 l/s																													
<b>Locals no habitables</b> - Magatzem de residus - Trasters - Aparcaments	<ul style="list-style-type: none"> <li>- L'aportació de cabal d'aire exterior serà suficient per a eliminar els contaminants propis de l'ús de cada local (humitats, olors, compostos orgànics i, en els aparcaments, monòxid de carboni i òxids de nitrogen).</li> </ul> <p>El sistema de ventilació serà capaç d'establir, almenys, els cabals de la Taula 2.2 mitjançant una ventilació de cabal constant o variable <sup>(8)</sup>:</p> <p>Taula 2.2 DB HS 3 Cabals de ventilació mínims en locals no habitables</p> <table border="1"> <thead> <tr> <th>Cabal mínim:</th> <th><input type="checkbox"/> <b>MAGATZEM DE RESIDUS</b> En edificis d'habitatge <sup>(9)</sup></th> <th><input type="checkbox"/> <b>TRASTERS</b> En edificis d'habitatge</th> <th><input type="checkbox"/> <b>APARCAMENTS</b></th> </tr> </thead> <tbody> <tr> <td></td> <td><b>10 l/s m<sup>2</sup></b></td> <td><b>0,7 l/s m<sup>2</sup></b></td> <td><b>120 l/s plaça</b></td> </tr> <tr> <td>Sistema de ventilació: <sup>(5)(6)</sup></td> <td>Natural, Híbrid, o bé Mecànic</td> <td>Natural, Híbrid, o bé Mecànic</td> <td>Natural, o bé Mecànic</td> </tr> </tbody> </table>	Cabal mínim:	<input type="checkbox"/> <b>MAGATZEM DE RESIDUS</b> En edificis d'habitatge <sup>(9)</sup>	<input type="checkbox"/> <b>TRASTERS</b> En edificis d'habitatge	<input type="checkbox"/> <b>APARCAMENTS</b>		<b>10 l/s m<sup>2</sup></b>	<b>0,7 l/s m<sup>2</sup></b>	<b>120 l/s plaça</b>	Sistema de ventilació: <sup>(5)(6)</sup>	Natural, Híbrid, o bé Mecànic	Natural, Híbrid, o bé Mecànic	Natural, o bé Mecànic	<input type="checkbox"/>																			
Cabal mínim:	<input type="checkbox"/> <b>MAGATZEM DE RESIDUS</b> En edificis d'habitatge <sup>(9)</sup>	<input type="checkbox"/> <b>TRASTERS</b> En edificis d'habitatge	<input type="checkbox"/> <b>APARCAMENTS</b>																														
	<b>10 l/s m<sup>2</sup></b>	<b>0,7 l/s m<sup>2</sup></b>	<b>120 l/s plaça</b>																														
Sistema de ventilació: <sup>(5)(6)</sup>	Natural, Híbrid, o bé Mecànic	Natural, Híbrid, o bé Mecànic	Natural, o bé Mecànic																														
<b>Locals d'altres tipus</b>	- Cal observar les condicions establertes pel RITE.	<input type="checkbox"/>																															

**II. EVACUACIÓ DELS PRODUCTES DE LA COMBUSTIÓ DE LES INSTAL·LACIONS TÈRMiques, exigències:**Es produirà amb caràcter general per la coberta de l'edifici i d'acord a la reglamentació específica sobre instal·lacions tèrmiques <sup>(10)</sup>



#### notes:

- (1) Es consideren locals habitables: habitacions i estances (dormitoris, menjadors, biblioteques, sales d'estar, etc.), cuines, cambres higièniques, passadissos i distribuïdors interiors.
- (2) Sistema de ventilació general: l'aire circularà des dels locals secs (obertures d'admissió) als humits (obertures d'extracció).
- (3) *Apèndix C: Condicions de disseny per a la determinació del cabal de ventilació dels locals habitables dels habitatges.*
- (4) Criteris per a l'aplicació de la Taula 2.1: *Cabals mínims per a ventilació de cabal constant en locals habitables.*
  - Locals secs:** p.e: dormitoris, sales d'estar i menjadors.
    - Per als locals no recollits a la Taula amb usos semblants a sales d'estar i menjadors (p.e: sala de jocs, despatxos...), els cabals de ventilació s'assimilaran als de sales d'estar i menjadors.
    - Als locals secs destinats a varis usos se'ls aplicarà el cabal corresponent a l'ús pel qual resulti un major cabal de ventilació.
  - Locals humits:** p.e: cambres higièniques i cuines.
    - Quan en un mateix local es donin usos propis de local sec i humit, cada zona haurà de dotar-se amb el seu cabal corresponent.

Pel que fa als valors de cabals d'admissió i extracció, es recorda, que una vegada assignats els valors mínims de la Taula caldrà ajustar-los per tal de garantir l'equilibri de cabals.
- (5) En general, les característiques dels espais exteriors venen definides per les normatives d'habitabilitat d'àmbit català o bé municipal. En absència d'aquestes, les condicions dels espais exteriors, a aquests efectes, seran les definides en el DB HS 3, apartat 3.2.1:
  - Els espais exteriors i els patis han de permetre que en la seva planta es pugui inscriure un cercle de diàmetre  $D \geq H/3$ , sent H l'altura del tancament més baix dels que els delimiten i  $D \geq 3$  m.
- (6) L'**expulsió de l'aire viciat** s'ha de fer al final del conducte d'extracció, després de l'aspirador:
  - Per sobre de la coberta de l'edifici si es tracta d'un sistema híbrid: 1 m com a mínim; 2 m si és transitable; superar l'altura de qualsevol obstacle que estigui a una distància entre 2 i 10 m de l'expulsió i/o 1,3 vegades l'altura de qualsevol obstacle que estigui a una distància  $\leq 2$  m.
  - Separada: 3 m com a mínim de qualsevol element d'entrada d'aire (obertura d'admissió, porta exterior o finestra, boca d'admissió) i de qualsevol punt on hi puguin haver persones de forma habitual.
- (7) L'apartat 3.1.1.3 del CTE DB HS 3 permet fer l'extracció mecànica de l'aparell de coccio amb conductes individuals o col·lectius i el D.141/2012 *Condicions mínimes d'habitabilitat* estableix que l'extracció de les cuines es farà amb conductes fins a la coberta de l'edifici.
- (8) La ventilació de cabal variable estarà controlada mitjançant detectors de presència, detectors de contaminants, programació temporal o un altre tipus de sistema.
- (9) Si en el projecte només es contempla l'espai de reserva per al magatzem de residus, caldrà tenir en compte la previsió del sistema de ventilació.
- (10) **Reglamentació específica sobre instal·lacions tèrmiques:** Reglament d'instal·lacions tèrmiques en els edificis, RITE (RD. 1027/2007), Reglament de combustibles gasosos (RD. 919/2006) i algunes Ordenances municipals.

Ref. del projecte: Escola Massalcoreig

**HS 4 SUBMINISTRAMENT D'AIGUA****Exigències bàsiques HS 4 Subministrament d'aigua (art. 13.4 Part I CTE)**

"Els edificis disposaran de mitjans adequats per subministrar a l'equipament higiènic previst d'aigua apta per al consum de forma sostenible, aportant cabals suficient per al seu funcionament, sense alteració de les propietats d'aptitud per al consum i impedit els possibles retorns que puguin contaminar la xarxa, incorporant mitjans que permetin l'estalvi i el control del cabal de l'aigua.

Els equips de producció d'aigua calenta dotats de sistemes d'acumulació i els punts terminals d'utilització tindran unes característiques tal que evitin el desenvolupament de gèrmens patògens."

<b>PROPIETATS DE LA INSTAL·LACIÓ</b>	<b>Qualitat de l'aigua</b>	<ul style="list-style-type: none"> <li>→ L'aigua de la instal·lació complirà els paràmetres de la legislació vigent per a aigua de consum humà.</li> <li>→ Els materials de la instal·lació garantirán la qualitat de l'aigua subministrada, la seva compatibilitat amb el tipus d'aigua i amb els diferents elements de la instal·lació a més de no disminuir la vida útil de la instal·lació.</li> <li>→ El disseny de la instal·lació de subministrament d'aigua evitarà el desenvolupament de gèrmens patògens.</li> </ul>	✓	
	<b>Protecció contra retorns</b>	<b>Sistemes antiretorn:</b>	→ Se'n disposaran per tal d'evitar la inversió del sentit del flux de l'aigua	✓
		<b>S'establiran discontinuïtats entre:</b>	<ul style="list-style-type: none"> <li>→ Instal·lacions de subministrament d'aigua i altres instal·lacions d'aigua amb diferent origen que no sigui la xarxa pública</li> <li>→ Instal·lacions de subministrament d'aigua i instal·lacions d'evacuació</li> <li>→ Instal·lacions de subministrament d'aigua i l'arribada de l'aigua als aparells i equips de la instal·lació</li> </ul>	
		<b>Buidat de la xarxa:</b>	→ Qualsevol tram de la xarxa s'ha de poder buidar pel que els sistemes antiretorn es combinaran amb les claus de buidat	
	<b>Condicions mínimes de subministrament als punts de consum</b>	<b>Cabals instantanis mínims:</b>	<b>Aigua Freda</b>	✓
			<ul style="list-style-type: none"> <li>q ≥ 0,04l/s → urinaris amb cisterna</li> <li>q ≥ 0,05l/s → "pileta" de rentamans</li> <li>q ≥ 0,10l/s → rentamans, bidet, inodor</li> <li>q ≥ 0,15l/s → urinaris temporitzat, rentavaixelles, aixeta aïllada</li> <li>q ≥ 0,20l/s → dutxa, banyera &lt; 1,40m, aigüera i rentadora domèstica, safareig, aixeta garatge, abocador</li> <li>q ≥ 0,25l/s → rentavaixelles industrial (20 serveis)</li> <li>q ≥ 0,30l/s → banyera ≥ 1,40m, aigüera no domèstica</li> <li>q ≥ 0,60l/s → rentadora industrial (8kg)</li> </ul>	
			<b>Aigua Calenta (ACS)</b>	
	<b>Pressió:</b>	<ul style="list-style-type: none"> <li>→ <b>Pressió mínima:</b> Aixetes, en general → P ≥ 100kPa</li> <li>Escalfadors i fluxors → P ≥ 150kPa</li> <li>→ <b>Pressió màxima:</b> Qualsevol punt de consum → P ≤ 500kPa</li> </ul>		
	<b>Temperatura d'ACS:</b>	→ Estarà compresa entre 50°C i 65°C (No és d'aplicació a les instal·lacions d'ús exclusiu habitatge)		
<b>Manteniment</b>	<b>Dimensions dels locals</b>	→ Els locals on s'instal·lin equips i elements de la instal·lació que requereixin manteniment tindran les dimensions adequades per poder realitzar-lo correctament. (No és d'aplicació als habitatges unifamiliars aïllats o adossats)	✓	
	<b>Accessibilitat de la instal·lació</b>	→ Per tal de garantir el manteniment i reparació de la instal·lació, les canonades estaran a la vista, s'ubicaran en forats o "patinets" registrables, o bé disposaran d'arquetes o registres. (Si es possible també s'aplicarà a les instal·lacions particulars)		
<b>SENYALITZACIÓ</b>	<b>Aigua no apta per al consum</b>	<b>Identificació</b>	→ Es senyalitzaran de forma fàcil i inequívoca les canonades, els punts terminals i les aixetes de les instal·lacions que subministrin aigua no apta per al consum.	
<b>ESTALVI D'AIGUA</b>	<b>Paràmetres a considerar</b>	<b>Comptatge</b>	→ Cal disposar d'un comptador d'aigua freda i d'aigua calenta per a cada unitat de consum individualitzable.	
		<b>Xarxa de retorn d'ACS</b>	→ La instal·lació d'ACS disposarà d'una xarxa de retorn quan des del punt de producció fins al punt de consum més allunyat la longitud de la canonada sigui > 15m	
		<b>Dispositius d'estalvi d'aigua</b>	→ A les cambres humides dels edificis o zones de pública concurrència les aixetes dels rentamans i les cisternes dels inodors en disposaran.	

Ref. del projecte: Escola Massalcoreig

**HS 5 EVACUACIÓ D'AIGÜES****Exigències bàsiques HS 5 Evacuació d'aigües (art.13.5 Part I CTE)**

"Els edificis disposaran de mitjans adequats per a extreure les aigües residuals generades en ells de forma independent o conjunta amb les precipitacions atmosfèriques i amb els escorrentius".

PROPIETATS DE LA INSTAL·LACIÓ	Objecte		
		→ La instal·lació evacuarà únicament les aigües residuals i pluvials, no podent-se utilitzar per a l'evacuació d'altre tipus de residus. → S'evitarà el pas d'aires mefítics als locals ocupats mitjançant la utilització de tancaments hidràulics.	✓
	Ventilació	→ Es disposarà de sistema de ventilació que permeti l'evacuació dels gasos mefítics i garanteixi el correcte funcionament dels tancaments hidràulics.	✓
	Traçat	→ El traçat de les canonades serà el més senzill possible, amb distàncies i pendents que facilitin l'evacuació dels residus i seran autonetejables. S'evitarà la retenció d'aigües en el seu interior.	✓
	Dimensionat	→ Els diàmetres de les canonades seran els adients per a transportar els cabals previsibles en condicions segures.	✓
	Manteniment	→ Les xarxes de canonades es dissenyaran de forma que siguin accessibles per al seu manteniment i reparació, per a la qual cosa han de disposar-se a la vista o allotjades en forats o "patinets" registrables, o bé disposaran arquetes o registres.	✓

Referència de projecte: [referència de projecte](#)

## DADES

Municipi<sup>(\*)</sup>: **Massalcoreig**

Zona: **ZONA I**

<sup>(\*)</sup>Relació de municipis inclosos a l'apèndix B del DB HS-6. Als municipis no inclosos en aquest apèndix no els hi és d'aplicació.

Tipus d'intervenció<sup>(1)</sup>:

- Obra nova
  Edifici existent
- Ampliació
  Reforma
- Canvi d'ús
  Característic
- Parcial

¿Es disposa de mesures de la mitjana anual de concentració de radó? <sup>(2)</sup>

- Sí
  No

Les solucions que **caldrà adoptar al projecte** corresponen a municipis situats a la **ZONA I**.

## EXIGÈNCIA

A l'interior dels locals habitables, es limitarà el risc d'exposició dels usuaris a concentracions inadequades de radó procedent del terreny per sota del nivell de referència de **300 Bq/m<sup>3</sup>** (mitjana anual de concentració de radó).

S'adoptarà una de les següents solucions o altres que proporcionin un nivell de protecció igual o superior:

- |                                     |                |                      |                |  |
|-------------------------------------|----------------|----------------------|----------------|--|
| <input checked="" type="checkbox"/> | <b>ZONA I</b>  | Barrera de protecció | <b>o bé</b>    | Cambra d'aire ventilada                  |
| <input type="checkbox"/>            | <b>ZONA II</b> | Barrera de protecció | <b>i també</b> | Espai de contenció ventilat              |
|                                     |                |                      | <b>o bé</b>    | Sistema de despressurització del terreny |

(1) El DB HS 6 no serà d'aplicació:

- als locals no habitables,
- als locals habitables que estiguin separats de forma efectiva del terreny a través d'espais oberts on el nivell de ventilació sigui equivalent al de l'ambient exterior.

(2) En el cas que es disposi de mesures prèvies a la intervenció en l'edifici existent, caldrà indicar el valor més alt de la mitjana d'exposició al radó de totes les zones de mostreig, establertes segons apèndix C del DB HS 6.

Referència de projecte: [Escola Massalcoreig](#)

**TIPUS D'INTERVENCIÓ <sup>(a)</sup>**

- Edifici de nova construcció
- Intervenció en edificis existents
  - Canvi d'ús característic de l'edifici: → Les condicions del DB HE-3 s'apliquen a les instal·lacions d'il·luminació interiors de tot l'edifici.
  - Intervencions amb una superfície útil total final > 1.000m<sup>2</sup> (incloses les parts ampliades, si s'escau), en les que es renovi més del 25% de la sup. il·luminada: → Les condicions del DB HE-3 s'apliquen a les instal·lacions d'il·luminació interiors de tot l'edifici.
  - Renovacions o ampliacions d'una part de la instal·lació: → S'adequarà la part de la instal·lació renovada o ampliada perquè es compleixin els valors d'eficiència energètica límit (VEEIl<sub>lim</sub>), en funció de l'activitat.  
Es disposaran sistemes de regulació i control quan la renovació afecti a zones de l'edifici on el DB les prescriu.
  - Canvis d'activitat en una zona de l'edifici: → S'adequarà la instal·lació d'aquesta zona quan la nova activitat suposi un valor més baix del valor VEEI límit, respecte al de l'activitat inicial.

**CARACTERITZACIÓ DE L'EXIGÈNCIA**

Els edificis disposaran d'instal·lacions d'il·luminació adequades a les necessitats dels seus usuaris i eficaces energèticament. Aquestes instal·lacions disposaran d'un sistema de control que permeti ajustar l'encesa a la ocupació real de la zona i d'un sistema de regulació que optimitzi l'aprofitament de la llum natural, en les zones que es reuneixin unes determinades condicions.

**QUANTIFICACIÓ DE LES EXIGÈNCIES**

**Eficiència energètica de la instal·lació**

El valor límit d'eficiència energètica de la instal·lació (VEEI) no superarà el valor límit establert (VEEIl<sub>lim</sub>):

**VEEIl<sub>lim</sub>**: valor límit d'eficiència energètica de la instal·lació (W/m<sup>2</sup> · 100 lux) (Taula 3.1 HE3)

<input type="checkbox"/> administratiu en general		<input type="checkbox"/> estacions de transport <sup>(6)</sup>	
<input type="checkbox"/> andanes d'estacions de transport	<b>3</b>	<input type="checkbox"/> supermercats, hipermercats i grans magatzems	<b>5</b>
<input type="checkbox"/> pavellons d'exposicions o fires		<input type="checkbox"/> biblioteques, museus i galeries d'art	
<input type="checkbox"/> sales de diagnòstic <sup>(1)</sup>	<b>3,5</b>	<input type="checkbox"/> zones comunes en edificis no residencials	<b>6</b>
<input type="checkbox"/> aules i laboratoris <sup>(2)</sup>		<input type="checkbox"/> centres comercials (s'exclou les botigues) <sup>(7)</sup>	
<input type="checkbox"/> habitacions d'hospital <sup>(3)</sup>		<input type="checkbox"/> hostaleria i restauració <sup>(8)</sup>	
<input type="checkbox"/> recintes interiors no descrits en aquest llistat		<input type="checkbox"/> religions en general	
<input checked="" type="checkbox"/> zones comunes <sup>(4)</sup>	<b>4</b>	<input type="checkbox"/> sales d'actes, auditoris i sales d'ús múltiple i convencions; sales d'oci o espectacle, sales de reunions i sales de conferències <sup>(9)</sup>	<b>8</b>
<input type="checkbox"/> magatzems, arxius, sales tècniques i cuines		<input type="checkbox"/> botigues i petit comerç <sup>(10)</sup>	
<input type="checkbox"/> aparcaments		<input type="checkbox"/> habitacions d'hotels, hostals, etc.	<b>10</b>
<input type="checkbox"/> espais esportius <sup>(5)</sup>		<input type="checkbox"/> locals amb nivell d'il·luminació > 600 lux	<b>2,5</b>

**Notes**

- (a) **S'exclouen de l'àmbit d'aplicació general: interiors dels habitatges;** construccions provisionals amb un període d'utilització previst ≤ 2 anys; edificis industrials, de la defensa i agrícoles o parts dels mateixos; edificis aïllats amb sup. útil total <50m<sup>2</sup>; edificis històrics protegits; enllumenats d'emergència

**Potència instal·lada**

La potència total de les làmpades i equips auxiliars ( $P_{TOT}$ ) per superfície il·luminada ( $S_{TOT}$ ) no superarà els següents valors màxims:

Potència màxima per superfície il·luminada (W/m <sup>2</sup> )	Usos	Il·luminància mitja al pla horitzontal (lux)	$P_{TOT,lm}/S_{TOT}$ (W/m <sup>2</sup> )
(Taula 3.2 HE3)	<input type="checkbox"/> aparcament	-	<b>5</b>
	<input checked="" type="checkbox"/> altres usos	<input checked="" type="checkbox"/> ≤ 600	<b>10</b>
		<input type="checkbox"/> > 600	<b>25</b>

**Sistemes de control i regulació**

Les instal·lacions d'il·luminació de cada zona disposaran de:

- un sistema d'encesa i apagada manual extern al quadre elèctric, i
- un sistema d'enceses per horari centralitzat en cada quadre elèctric

Per a **zones d'ús esporàdic** <sup>(b)</sup> aquests sistemes es podran substituir per:

- un control d'encesa i apagada per sistema de detecció de presència temporitzat, **o bé**
- un sistema de temporització mitjançant polsador

**Sistemes d'aprofitament de la llum natural** <sup>(c) (d)</sup>

S'instal·laran sistemes que regulin el nivell d'il·luminació automàticament i de forma proporcional a l'aportació de llum natural:

- en les lluminàries situades sota una lluernia
- en les lluminàries situades a menys de 5m d'una finestra

**Notes**

Les notes numèriques que a continuació es relacionen, es corresponen a les mateixes de la taula 3.1 del DB-HE-3. S'ha optat per no modificar la numeració per facilitar-ne la identificació en el DB.

- (1) Inclou la instal·lació d'il·luminació de sales de examen general, sales d'emergència, sales d'escàner i radiologia, sales d'examen ocular i auditiu i sales de tractament. Queden exclosos locals tals com sales d'operació, quiròfans, unitats de cures intensives, dentista, sales de descontaminació, sales d'autòpsies i mortuoris i altres sales que, per la seva activitat, es puguin considerar com a sales especials.
  - (2) Inclou la instal·lació d'il·luminació de l'aula i les pissarres de les aules d'ensenyament, aules de pràctica d'ordinador, música, laboratoris de llenguatge, aules de dibuix tècnic, aules de pràctiques i laboratoris, manualitats, tallers d'ensenyament i aules d'art, aules de preparació i tallers, aules comuns d'estudi i aules de reunió, aules de classes nocturnes i educació d'adults, sales de lectura, llars d'infants, sales de joc de llars d'infants i sala de manualitats.
  - (3) Inclou la instal·lació d'il·luminació interior de l'habitació i el bany, formada per la il·luminació general, il·luminació de lectura i il·luminació per a exàmens simples.
  - (4) Espais utilitzats per qualsevol persona o usuari tals com rebedors, vestíbuls, passadissos, escales, espais de trànsit de persones, lavabos públics, etc.
  - (5) Inclou les instal·lacions d'il·luminació del terreny de joc i de les grades d'espais esportius, tant per a activitats d'entrenament com de competició, però no inclou les instal·lacions d'il·luminació necessàries per a les retransmissions televisades. Les grades seran assimilables a zones comunes.
  - (6) Espais destinats al trànsit de viatgers tals com rebedors de terminals, sales d'arribades i sortides de passatgers, sales de recollida d'equipatges, àrees de connexió, d'ascensors, "àrees de mostradores de taquillas", facturació i informació, àrees d'espera, sales de consigna, etc.
  - (7) Inclou els espais de rebedor, recepció, passadissos, escales, vestuaris i lavabos dels centres comercials.
  - (8) Inclou els espais destinats a les activitats pròpies dels serveis al públic tals com rebedor, recepció, restaurant, bar, menjador, auto-servei, passadissos, escales, vestuaris, serveis, lavabos, etc.
  - (9) En el cas de cinemes, teatres, sales de concerts, etc. s'exclou la il·luminació amb finalitats d'espectacle, incloent la representació i l'escenari.
  - (10) El terme botiga es refereix tant al petit comerç independent com a la part d'ús comercial que no és d'ús comú en centres comercials.
- (b) Es consideren zones d'ús esporàdic els lavabos, passadissos, zones de trànsit, aparcaments, etc.
- (c) **S'exclouen de l'aplicació d'aquesta exigència** les zones comunes en edificis residencials, habitacions d'hospital, habitacions d'hotels, hostals, etc., així com botigues i petit comerç.
- (d) Serà d'aplicació en zones amb tancaments de vidre a l'exterior, a patis o a atris, siguin coberts o descoberts quan a més de complir la relació  $T (Aw/A) > 0,11$  també es donin determinades condicions entre l'edifici projectat, l'obstacle exterior, la superfície vidrada d'entrada de llum i les superfícies interiors del local; condicions recollides en l'apartat 3.4 del DB.  
 $T (Aw/A)$ : on  $T$  és el coeficient de transmissió lluminosa del vidre de la finestra,  $T_c$  el coeficient de transmissió lluminosa del tancament del pati,  $Aw$  l'àrea del vidre de la finestra i  $A$  l'àrea total de la façana de la zona (veure DB HE-3 ap. 2.3b)



**FITXA D'APLICACIÓ CTE. Condicions de protecció contra incendis**

RD 314/2006, de 17 de març, pel qual s'aprova el Codi Tècnic de l'Edificació. RD 1371/2007, de 19 d'octubre, pel qual es modifica el RD 314/2006. BOE n° 22 de 25/01/2008 Correcció d'errors i errades del RD 314/2006. ORDEN VIV/984/2009, de 15 d'abril, per la qual es modifiquen determinats documents bàsics del Codi Tècnic de l'Edificació. RD 173/2010, de 19 de febrer, pel qual es modifica el Codi Tècnic de l'Edificació, en matèria d'accessibilitat i no discriminació de les persones amb discapacitat.

**EDIFICIS D'ÚS DOCENT**  
**Data 17/12/2010**

<b>AMBIT</b>	<p>Edifici, establiment o zona destinada a docència, en qualsevol dels seus nivells: escoles infantils, centres d'ensenyament primari, secundari, universitari o formació professional.</p> <p>Els establiment docents que no tinguin la característica pròpia (activitat en aules d'elevada ocupació) s'assimilaran a altres usos.</p>
--------------	---

**1. ACCESSIBILITAT PER A BOMBERS (DB SI 5)**

<b>ENTORN</b>	<p>Els edificis amb alçada d'evacuació &gt; 9 m han de disposar d'un espai de maniobra amb les següents condicions:</p> <p>Amplada mínima lliure: 5 m</p> <p>Alçada lliure: la de l'edifici</p> <p>Separació màxima del vehicle a la façana de l'edifici:</p> <ul style="list-style-type: none"> <li>- Edificis fins 15 m d'alçada d'evacuació: 23 m</li> <li>- Edificis entre 15 i 20 m d'alçada d'evacuació: 18 m</li> <li>- Edificis de més de 20 m d'alçada d'evacuació: 10 m</li> </ul> <p>Distància màxima fins els accessos a l'edifici necessaris per poder arribar fins a totes les seves zones: 30 m</p> <p>Pendent màxima: 10%</p> <p>Resistència al punxonament : 100kN sobre 20 cm Ø</p>
	<p>Vials d'accés per als bombers</p> <p>Els vials d'aproximació han de complir les següents condicions:</p> <p>Amplada mínima lliure: 3.5 m</p> <p>Alçada mínima lliure: 4.5 m</p> <p>Capacitat portant del vial: 20 kN/m<sup>2</sup></p>
	<p>Forats en façana</p> <p>Condicions que han de complir els forats en façana:</p> <p>Facilitar l'accés en façana a cada una de les plantes de l'edifici, l'alçada d'ampit respecte el nivell de planta a la que s'accedeix ≤ 1.20 m.</p> <p>Dimensions horitzontals i verticals han de ser almenys 0.80 m i 1.20 m. Distància màxima entre eixos verticals de 2 forats consecutius ≤ 25 m.</p>

**2. LÍMITS A L'EXTENSIÓ DE L'INCENDI (DB SI 1, 2, 6)**

**2.1. Estructura: descripció i grau d'estabilitat al foc (forjats, bigues, suports i demés elements estructurals)**

Requeriments a garantir en funció de: - l'alçada d'evacuació de l'edifici (h) - situació de plantes sobre rasant o plantes soterrani.	Alçada d'evacuació de l'edifici (h)			
	Plantes soterrani	Plantes sobre rasant		
		h ≤ 15m	h ≤ 28m	h > 28m
Estructura general	R-120	R-60	R-90	R-120
En escales protegides	▪ R-30. (no s'exigeix R a escales especialment protegides)			
Vestíbul d'independència	▪ Pareds EI 120 i portes amb la quarta part de la resistència al foc de l'element compartidor i com a mínim EI <sub>2</sub> 30-C5			
Cobertes lleugeres (G <sub>k</sub> ≤ 1kN/m <sup>2</sup> ) i els seus suports	▪ R- 30 en cobertes lleugeres no previstes per evacuació d'ocupants i amb h < 28 m sobre rasant			
Estructura sustentant d'elements tèxtils (carpes)	▪ R30 (excepte quan l'element s'acrediti de classe M2 i que a l'assaig es perfora).			

**2.2. Resistència al foc de les parets mitgeres, consideració de mur tallafoc**

Elements verticals separadors amb d'altres edificis	▪ EI-120																													
<b>FAÇANES</b>	A la trobada amb elements que compartimenten sectors d'incendi, zones de risc especial alt o escales protegides o passadissos protegits.	<ul style="list-style-type: none"> <li>• El 60 en una franja de 1.00 m d'alçada per evitar propagació vertical.</li> <li>• El 60 en una distància D en projecció horitzontal, en funció de l'angle α format pel pla de les façanes (taula punt 1.2 SI 2). En edificis diferents veïns, cada edifici complirà el 50% de D.</li> <li>• Materials que ocupen més del 10 %, classe B s3 d2 fins a 3,5 m d'alçada com a mínim i tota la façana quan tingui més de 18 m d'alçada.</li> </ul>																												
<b>COBERTES</b>	A la trobada amb elements que compartimenten sectors d'incendi o zones de risc especial alt	<ul style="list-style-type: none"> <li>• Recrescut de 0.60 m per sobre de coberta; o bé: franja REI 60 de 0.50 m d'amplada mesurada des de l'edifici adjacent i franja de 1.00 m d'amplada situada sobre la trobada amb la coberta.</li> <li>• Especificacions de distància entre elements amb EI &lt; 60 en funció de la seva separació:</li> </ul> <table border="1" style="width: 100%; border-collapse: collapse;"> <tr> <td>Horitzontal (m)</td> <td>&gt;2,5</td> <td>2,00</td> <td>1,75</td> <td>1,50</td> <td>1,25</td> <td>1,00</td> <td>0,75</td> <td>0,50</td> <td>0</td> </tr> <tr> <td>Vertical (m)</td> <td>0</td> <td>1,00</td> <td>1,50</td> <td>2,00</td> <td>2,50</td> <td>3,00</td> <td>3,50</td> <td>4,00</td> <td>5,00</td> </tr> </table>									Horitzontal (m)	>2,5	2,00	1,75	1,50	1,25	1,00	0,75	0,50	0	Vertical (m)	0	1,00	1,50	2,00	2,50	3,00	3,50	4,00	5,00
Horitzontal (m)	>2,5	2,00	1,75	1,50	1,25	1,00	0,75	0,50	0																					
Vertical (m)	0	1,00	1,50	2,00	2,50	3,00	3,50	4,00	5,00																					



**FITXA D'APLICACIÓ CTE. Condicions de protecció contra incendis**

RD 314/2006, de 17 de març, pel qual s'aprova el Codi Tècnic de l'Edificació. RD 1371/2007, de 19 d'octubre, pel qual es modifica el RD 314/2006. BOE nº 22 de 25/01/2008 Correcció d'errors i errades del RD 314/2006. ORDEN VIV/984/2009, de 15 d'abril, per la qual es modifiquen determinats documents bàsics del Codi Tècnic de l'Edificació. RD 173/2010, de 19 de febrer, pel qual es modifica el Codi Tècnic de l'Edificació, en matèria d'accessibilitat i no discriminació de les persones amb discapacitat.

**EDIFICIS D'ÚS DOCENT**  
**Data 17/12/2010**

Materials de revestiment o acabat exterior, lluernaris, claraboies, ventilacions...	<ul style="list-style-type: none"> <li>Reacció Broof (t1) quan ocupin més del 10% del revestiment o acabat exterior de les zones a menys de 5 m de la projecció vertical de façana la resistència al foc de la qual no sigui com a mínim EI 60, incloent la cara superior dels voladissos amb sortint superior a 1m; també lluernaris, elements d'iluminació o ventilació.</li> </ul>
---	---

**2.3. Sectors d'incendi : superfícies, resistència al foc del elements sectoritzadors**

Sectors d'incendi	<ul style="list-style-type: none"> <li>L'establiment respecte la resta de l'edifici.</li> <li>Zones d'allotjament (dormitoris) de S &gt; 500 m<sup>2</sup></li> <li>Zones d'usos subsidiaris:           <ul style="list-style-type: none"> <li>Residencial Habitatge (en tot cas)</li> <li>Administratiu i/o Comercial &gt; 500 m<sup>2</sup></li> <li>Pública Concurrencia i ocupació &gt; 500 persones</li> <li>Aparcament &gt; 100 m<sup>2</sup> (en tot cas si és robotitzat)</li> </ul> </li> <li>S ≤ 4000 m<sup>2</sup> (8000 m<sup>2</sup> amb protecció per instal·lació automàtica d'extinció).</li> </ul> <p><b>Excepcions:</b></p> <ul style="list-style-type: none"> <li>Establiment ≤ 500 m<sup>2</sup> : NO cal sector independent en edificis d'ús <i>Residencial Habitatge</i>.</li> <li>Sense limitació de superfície en una sola planta i/o en sectors de risc mínim.</li> </ul>																
Requeriments a garantir en funció de: - l'alçada d'evacuació de l'edifici (h) - situació de plantes sobre rasant o plantes soterrani.	<b>Alçada d'evacuació de l'edifici (h)</b>																
	<table border="1" style="width: 100%;"> <tr> <th rowspan="2">Plantes soterrani</th> <th colspan="3">Plantes sobre rasant</th> </tr> <tr> <th>h ≤ 15m</th> <th>15 &lt; h ≤ 28m</th> <th>h &gt; 28m</th> </tr> </table>	Plantes soterrani	Plantes sobre rasant			h ≤ 15m	15 < h ≤ 28m	h > 28m									
Plantes soterrani	Plantes sobre rasant																
	h ≤ 15m	15 < h ≤ 28m	h > 28m														
Elements separadors de sectors <sup>(1)</sup>	EI 120	EI 60	EI 90	EI 120													
Sector de risc mínim <sup>(2)</sup>	no s'admet	EI 120															
Portes de pas entre sectors	<ul style="list-style-type: none"> <li>El<sub>2</sub> t - C5, t es la meitat del temps de resistència al foc demanat a la paret a la que es trobi, o be la quarta part quan el pas es realitzi a través d'un vestíbul previ i de dues portes</li> </ul>																
Elements d'evacuació protegits	Escala protegida i especialment protegida	Compartiment EI 120; portes EI <sub>2</sub> 60-C5; tapes EI 60.															
	Vestíbul d'independència	Compartiment EI 120 i portes amb la quarta part de la resistència al foc de l'element compartidor i com a mínim EI <sub>2</sub> 30-C5.															
	Ventilació o control de fums	<ul style="list-style-type: none"> <li>Finestres o forats oberts a l'exterior de s ≥ 1 m<sup>2</sup> a cada planta</li> <li>Per un sistema de pressió diferencial</li> <li>Per conductes</li> </ul>															
	Finestres o forats en façana	Distància d'elements EI < 60 en funció de l'angle α de façanes: <table border="1" style="width: 100%;"> <tr> <td>α (°)</td> <td>0</td> <td>45</td> <td>60</td> <td>90</td> <td>135</td> <td>180</td> </tr> <tr> <td>D (m)</td> <td>3,00</td> <td>2,75</td> <td>2,50</td> <td>2,00</td> <td>1,25</td> <td>0,50</td> </tr> </table>			α (°)	0	45	60	90	135	180	D (m)	3,00	2,75	2,50	2,00	1,25
α (°)	0	45	60	90	135	180											
D (m)	3,00	2,75	2,50	2,00	1,25	0,50											
Ascensors que comuniquen plantes de sectors diferents i no estan continguts en escales protegides.	Tots els accessos seran per portes E 30, o per vestíbuls d'independència amb una porta EI <sub>2</sub> 30-C5, exceptuant quan es considerin dos sectors i l'inferior sigui de risc mínim o disposi de portes E 30 o vestíbul d'independència amb una porta EI <sub>2</sub> 30-C5, el sector superior s'eximeix de les esmentades mesures. <b>Obligat vestíbul d'independència en accessos a recintes de risc especial.</b>																
Cambres, patis o conductes que travessen elements de compartimentació	Tancament o barrera interior d'almenys la mateixa resistència al foc exigible a l'element travessat. Tapes de registre amb el 50% de la resistència al foc del tancament. Els conductes no estancs es limiten a 3 plantes i 10 m de desenvolupament vertical on els elements no siguin B-s3,d2; B <sub>L</sub> -s3,d2 o millor. Cal garantir la EI en els passos d'instal·lacions, excepte quan la secció de pas < 50 cm <sup>2</sup> .																

**2.4. Locals de risc especial (\*) : condicions d'aplicació**

<b>LOCALS DE RISC ESPECIAL</b>		RISC BAIX	RISC MIG	RISC ALT
	Elements estructurals	R 90	R 120	R 180
	Parets i sostres	EI 90	EI 120	EI 180
	Vestíbul d'independència	-	SI	SI
	Portes d'entrada	EI <sub>2</sub> 45-C5	EI <sub>2</sub> 30-C5 (les dues)	EI <sub>2</sub> 45-C5 (les dues)
	Revestiment parets i sostres	B-s1,d0	B-s1,d0	B-s1,d0
	Revestiment terres	B <sub>FL</sub> -s1	B <sub>FL</sub> -s1	B <sub>FL</sub> -s1





**FITXA D'APLICACIÓ CTE. Condicions de protecció contra incendis**

RD 314/2006, de 17 de març, pel qual s'aprova el Codi Tècnic de l'Edificació. RD 1371/2007, de 19 d'octubre, pel qual es modifica el RD 314/2006. BOE n° 22 de 25/01/2008 Correcció d'errors i errades del RD 314/2006. ORDEN VIV/984/2009, de 15 d'abril, per la qual es modifiquen determinats documents bàsics del Codi Tècnic de l'Edificació. RD 173/2010, de 19 de febrer, pel qual es modifica el Codi Tècnic de l'Edificació, en matèria d'accessibilitat i no discriminació de les persones amb discapacitat.

**EDIFICIS D'ÚS DOCENT**  
**Data 17/12/2010**

2.5. Reacció al foc dels materials					
MATERIALS DE REVESTIMENT	En recintes protegits	Terres	C <sub>FL</sub> -s1		
		Parets i sostres	B-s1, d0		
	En recorreguts normals	Terres	E <sub>FL</sub>		
		Parets i sostres	C-s2, d0		
		Tancaments formats per elements tèxtils (carpes i/o lones): M2 conforme a UNE 23727:1990			
	En falsos sostres o terres elevats o aquells que, sent estancs, continguin instal·lacions susceptibles d'iniciar o propagar un incendi	Terres	B <sub>FL</sub> -s2		
Parets i sostres		B-s3, d0			
COMPONENTS ELÈCTRICS		Segons reglament específic			
3. CONDICIONS D'EVACUACIÓ D'OCUPANTS (DB SI 3, DB SUA 1 a 5)					
OCUPACIÓ	Densitat d'ocupació (persones per unitat de superfície útil)	<ul style="list-style-type: none"> <li>1 persona / 1,5 m<sup>2</sup> en aules (excepte escoles infantils).</li> <li>1 persona / 2 m<sup>2</sup> en aules d'escoles infantils i sales lectura de biblioteques.</li> <li>1 persona / 3 m<sup>2</sup> en lavabos de planta</li> <li>1 persona / 5 m<sup>2</sup> en locals diferents a l'aula (laboratori, taller, gimnàs, sala de dibuix, etc.)</li> <li>1 persona / 10 m<sup>2</sup> en el conjunt de la planta o de l'edifici.</li> <li>1 persona / 40 m<sup>2</sup> en arxius i magatzems.</li> </ul>			
	Zones d'ocupació nul·la	<ul style="list-style-type: none"> <li>Zones d'ocupació ocasional i zones accessibles únicament a efectes de manteniment (sala de màquines, locals per material de neteja).</li> </ul>			
ESPAI EXTERIOR SEGUR		<ul style="list-style-type: none"> <li>S &gt; 0,50 m<sup>2</sup>/ persona, en un radi de 0,1 P m (P = número d'ocupants previstos per la sortida; no necessari si P &lt; 50).</li> <li>A més de 15 m de la façana en espais no comunicats amb la xarxa viària o altres espais oberts.</li> <li>Permet la dissipació de calor i fums; accessible per bombers.</li> <li>Pot ser la coberta d'edifici estructuralment independent del edifici que hi surt sempre que l'incendi no pugi afectar ambdós edificis.</li> </ul>			
3.1. Elements d'evacuació					
PORTES PASSOS	Dimensionat	<ul style="list-style-type: none"> <li>Capacitat: A ≥ P / 200</li> <li>Amplada ≥ 0.80m (tota fulla de porta no pot ser menor que 0.60m, ni superar 1.23m).</li> </ul>			
	Característiques	<ul style="list-style-type: none"> <li>Abatibles d'eix vertical i fàcilment operables si P &gt; 50 persones.</li> <li>Obertura en sentit d'evacuació si P &gt; 100 persones o bé és en un recinte d'ocupació &gt; 50.</li> <li>Les portes giratòries han de tenir portes abatibles d'obertura manual al seu costat.</li> <li>Les portes automàtiques han d'assegurar que en cas de fallada resten obertes.</li> </ul>			
PASSADISSOS I RAMPES		Capacitat: A ≥ P / 200	Passadís protegit <ul style="list-style-type: none"> <li>P ≤ 3 S + 200 A</li> <li>Amplada mínima 1,00 m (1,20 m en escoles infantils i centres de primària) (0.80 m si P ≤ 10 persones, usuaris habituals)</li> </ul>		
		Amplada ≥ 1 m (0.80 m si P ≤ 10 persones habituals)			
		Rampes per més de 10 persones: longitud ≤ 15 m i pendent ≤ 12%			
		Excepcions per a itineraris accessibles:			
		Longitud rampa	< 3 m	< 6 m	En la resta de casos
		Pendent rampa	≤ 10%	≤ 8%	≤ 6%
ESCALES	Tipologia	No protegides	Protegides	Especialment protegides	
	Evacuació descendent	Per h ≤ 14 m	Per h ≤ 28 m	S'admet en tot cas	
		A ≥ P / 160		E ≤ 3 S + 160 A <sub>s</sub>	
		Amplada mínima segons n° de persones:		0,80 si P ≤ 25 persones 0,90 si P ≤ 50 persones 1,00 si P ≤ 100 persones 1,10 si P > 100 persones	
Evacuació ascendent	Per h ≤ 2.80 m Per P ≤ 100 fins h ≤ 6 m	S'admet en tot cas			



**FITXA D'APLICACIÓ CTE. Condicions de protecció contra incendis**

RD 314/2006, de 17 de març, pel qual s'aprova el Codi Tècnic de l'Edificació. RD 1371/2007, de 19 d'octubre, pel qual es modifica el RD 314/2006. BOE n° 22 de 25/01/2008 Correcció d'errors i errades del RD 314/2006. ORDEN VIV/984/2009, de 15 d'abril, per la qual es modifiquen determinats documents bàsics del Codi Tècnic de l'Edificació. RD 173/2010, de 19 de febrer, pel qual es modifica el Codi Tècnic de l'Edificació, en matèria d'accessibilitat i no discriminació de les persones amb discapacitat.

**EDIFICIS D'ÚS DOCENT**  
**Data 17/12/2010**

		$A \geq P / (160 - 10 h)$	$E \leq 3 S + 160 A_s$
		Amplada mínima segons nº de persones:	
		0,80 si $P \leq 25$ persones	
		0,90 si $P \leq 50$ persones	
		1,00 si $P \leq 100$ persones	
		1,10 si $P > 100$ persones	
Vestíbul d'independència	No es demana	No es demana	Des de zones de circulació. Espai lliure $\geq 0,5$ m
Tramades	<ul style="list-style-type: none"> <li>Altura salvada <math>\leq 3.20</math> m (<math>\leq 2,10</math> m en escoles infantils i centres de primària).</li> <li><math>\geq 3</math> esglaons (excepte en zones d'ús restringit).</li> <li>En escoles infantils i centres de primària o secundària no es permeten tramades corbes.</li> </ul>		
Esglaons H = petjada C = altura	$540 \text{ mm} \leq 2C + H \leq 700 \text{ mm}$ $H \geq 280 \text{ mm}$ ; C en tramades rectes o corbes compresa entre 130 y 185 mm (170 mm en infantil, primària i secundària) Per evacuació ascendent: amb davanter i sense volada. (Tramades corbes i escales d'accés restringit a SU 1)		
Passamans	<ul style="list-style-type: none"> <li>A un costat per alçada <math>&gt; 555</math> mm.</li> <li>Als 2 costats si amplada lliure d'escala <math>\geq 1.20</math> m.</li> <li>Ha de tenir passamà intermedi si amplada lliure <math>&gt; 4,00</math> m.</li> </ul>		
<b>ELEMENTS A L'AIRE LLIURE</b>	PASSOS i RAMPES	Capacitat: $A \geq P / 600$	-Quan aquests elements condueixin a espais interiors, es dimensionaran com elements interiors, excepte: -Quan siguin escales o passadissos protegits que només serveixin per evacuar les zones a l'aire lliure i condueixin directament a sortides d'edifici -Quan discorrin per un espai amb seguretat equivalent a la d'un sector de risc mínim
	ESCALES	Capacitat: $A \geq P / 480$	
<b>3.2. Recorreguts d'evacuació</b>			
<b>COMPATIBILITAT</b> Per establiments de $S > 1500\text{m}^2$ integrats en edifici d'altre ús	<ul style="list-style-type: none"> <li>sortides i recorreguts (no d'emergència) fins a un espai exterior segur independents de la resta de l'edifici.</li> <li>Sortides d'emergència compatibles però accessibles per <i>vestíbul d'independència</i>.</li> </ul>		
Altura ascendent màxima	<ul style="list-style-type: none"> <li>1m per escola infantil i ensenyament primari fins a sortida de planta</li> <li>2m per escola infantil i ensenyament primari fins espai exterior segur</li> <li>Per altres, 4m fins sortida de planta i 6m fins espai exterior segur</li> </ul> Excepcions: <ul style="list-style-type: none"> <li>Zones d'ocupació nul·la</li> <li>Zones ocupades únicament per personal de manteniment o control de serveis.</li> </ul>		
Nombre de sortides i recorreguts* màxims (* Els recorreguts es poden augmentar un 25 % si el sector disposa d'extinció automàtica)	1 sortida	<ul style="list-style-type: none"> <li>Ocupació <math>\leq 100</math> persones (en escoles infantils, primària i secundària <math>&lt; 50</math> alumnes)</li> <li>Recorreguts <math>\leq 25</math> m (*31,2m) o bé <math>\leq 50</math> m (*62,5m) si ocupació <math>&lt; 25</math> persones i sortida directa a espai exterior segur o espai a l'aire lliure amb risc d'incendi irrellevant (terrassa, coberta edifici...)</li> <li>Altura d'evacuació descendent <math>&lt; 28</math> m</li> <li>Altura d'evacuació ascendent <math>&lt; 10</math> m</li> <li>No hi ha recorreguts per més de 50 persones on l'evacuació ascendent sigui <math>&gt; 2</math> m</li> </ul>	
	Més d'una sortida	Recorreguts d'evacuació: <ul style="list-style-type: none"> <li>En plantes d'infantil i primària <math>&lt; 35</math> m (*43,7m).</li> <li>En espais a l'aire lliure sense risc d'incendi (terrasses, cobertes...) <math>&lt; 75</math> m.</li> <li>En altres: <math>&lt; 50</math> m (* 62,5m).</li> <li>Longitud sense alternativa: longitud màxima admissible en cas d'una única sortida</li> </ul>	
	Més d'una sortida d'edifici	<ul style="list-style-type: none"> <li>Quan calgui per l'ocupació de planta o bé per tenir més d'una escala descendent o més d'una escala ascendent.</li> </ul>	
	Locals de risc especial	<ul style="list-style-type: none"> <li>Recorreguts evacuació <math>\leq 25</math> m (* 31,2m)</li> </ul>	



**FITXA D'APLICACIÓ CTE. Condicions de protecció contra incendis**

RD 314/2006, de 17 de març, pel qual s'aprova el Codi Tècnic de l'Edificació. RD 1371/2007, de 19 d'octubre, pel qual es modifica el RD 314/2006. BOE n° 22 de 25/01/2008 Correcció d'errors i errades del RD 314/2006. ORDEN VIV/984/2009, de 15 d'abril, per la qual es modifiquen determinats documents bàsics del Codi Tècnic de l'Edificació. RD 173/2010, de 19 de febrer, pel qual es modifica el Codi Tècnic de l'Edificació, en matèria d'accessibilitat i no discriminació de les persones amb discapacitat.

**EDIFICIS D'ÚS DOCENT**  
**Data 17/12/2010**

Desembarcament d'escales a planta baixa	<ul style="list-style-type: none"> <li>- Ocupació afegida d'escala: Persones <math>\leq</math> 160A</li> <li>- En escales protegides: recorregut <math>&lt;</math>15m fins <i>sortida d'edifici</i> (no s'aplica en zona de risc mínim)</li> </ul>	
<b>3.3. Senyalització i enllumenat d'emergència</b>		
Senyalització	<ul style="list-style-type: none"> <li>- <b>SORTIDA:</b> En recintes <math>&gt;</math> 50 m<sup>2</sup></li> <li>- <b>SORTIDA D'EMERGÈNCIA:</b> totes</li> <li>- <b>RECORREGUTS:</b> davant la sortida de recintes <math>&gt;</math> 100 persones i en tot canvi de direcció.</li> </ul>	
Característiques dels senyals UNE 23-034	Visibles amb fallada del subministrament d'il·luminació normal	Per fotoluminescència, segons UNE 23-035-4:2003 1:2003, UNE 23035-2:2003 i UNE 23035-4:2003 i el seu manteniment segons UNE 23035-3:2003
Enllumenat d'emergència	<ul style="list-style-type: none"> <li>- En tots els recorreguts d'evacuació</li> <li>- En tots els recintes d'ocupació <math>&gt;</math> 100 persones</li> </ul>	
Senyalització itineraris accessibles	<ul style="list-style-type: none"> <li>- La senyalització dels mitjans d'evacuació anirà acompanyada del SIA (Símbol Internacional d'Accessibilitat per a la mobilitat).</li> <li>- Els itineraris que condueixin a una zona de refugi o a un sector d'incendi alternatiu previst per a l'evacuació de persones amb discapacitat s'acompanyaran, a més a més, del rètol "ZONA DE REFUGI".</li> </ul>	
<b>3.4. Evacuació de persones amb discapacitat en cas d'incendi</b>		
Evacuació	<ul style="list-style-type: none"> <li>- En edificis amb <math>h &gt;</math>14 m, tota planta (excepte ocupació nul·la) que no disposi de sortida d'edifici accessible, caldrà:           <ul style="list-style-type: none"> <li>▪ un pas cap a un <b>sector d'incendi alternatiu</b> mitjançant sortida de planta accessible, o bé</li> <li>▪ una <b>zona de refugi</b> amb:               <ul style="list-style-type: none"> <li>- 1 plaça per a usuari amb cadira de rodes per cada 100 ocupants.</li> <li>- 1 plaça per a usuari amb mobilitat reduïda per cada 33 ocupants.</li> </ul> </li> </ul> </li> </ul>	
Itineraris accessibles	La comunicació entre una <b>zona accessible</b> i una <b>sortida d'edifici</b> , una <b>zona de refugi</b> o un <b>sector d'incendi alternatiu</b> s'efectuarà a través d'un itinerari accessible.	
<b>4. RECURSOS PER A LA LLUITA CONTRA INCENDIS (DB SI 4)</b>		
<b>4.1. Detecció i alarma</b>		
Detecció d'incendi	<ul style="list-style-type: none"> <li>- Per <math>Sc &gt;</math> 5000 m<sup>2</sup>.</li> <li>- Per <math>Sc &gt;</math> 2.000 m<sup>2</sup> en locals de RISC ALT.</li> </ul>	
Alarma <sup>(3)</sup>	Per $Sc >$ 1000 m <sup>2</sup> .	
<b>4.2. Mitjans d'extinció</b>		
Hidrants exteriors <sup>(4)</sup>	1 hidrant per $Sc$ compresa entre 5000 m <sup>2</sup> i 10000 m <sup>2</sup> . 1 hidrant més per cada 10000 m <sup>2</sup> més o fracció. Sempre hidrants per $h$ descendent $>$ 28 m o $h$ ascendent $>$ 6 m.	
Extintors	<b>Capacitat 21A-113B</b>	<ul style="list-style-type: none"> <li>- En cada planta: a 15 m de recorregut,</li> <li>- En zones de risc especial <sup>(5)</sup></li> </ul>
Columna seca	Per $h >$ 24 m.	
Boques d'incendi equipades	<ul style="list-style-type: none"> <li>- Per <math>Sc &gt;</math> 2000 m<sup>2</sup> (BIE-25)</li> <li>- En zones de RISC ALT per combustibles sòlids (BIE-45)</li> </ul>	
Instal·lació automàtica d'extinció	<ul style="list-style-type: none"> <li>- Per <math>h &gt;</math> 80 m.</li> <li>- En cuines amb potència instal·lada <math>\geq</math> 50kW</li> <li>- En centres de transformació de RISC ALT</li> </ul>	
Control de fums d'incendi	En atris d'ocupació i/o sortida per $>$ 500 persones	
Ascensor d'emergència <sup>(6)</sup>	Per $h >$ 28 m. (1 ascensor accessible per cada 1.000 ocupants o fracció)	
Senyalització de mitjans manuals p.c.i. UNE 23-033-1	Visibles permanentment; característiques com a 3.3	

**Notes:**

- (1) Considerant l'acció del foc a l'interior del sector excepte en els sectors de risc mínim.  
 (2) Sector de risc mínim: a) estar destinat exclusivament a circulació i no constitueix sector sota rasant; b)  $Q \leq 40 \text{ MJ/m}^2$  en el conjunt del sector i  $Q \leq 50 \text{ MJ/m}^2$  en qualsevol dels recintes continguts en el sector, considerant la càrrega de foc aportada, tan pels elements constructius com pel contingut propi de l'activitat; c) estar separat de qualsevol altra zona de l'edifici que no tingui la consideració de sector de risc mínim mitjançant elements EI 120 i la comunicació amb aquestes zones es fa a través de vestíbuls d'independència; d) tenir resolta l'evacuació, des de tots els punts, mitjançant sortides directes a espai exterior segur.



**FITXA D'APLICACIÓ CTE. Condicions de protecció contra incendis**

RD 314/2006, de 17 de març, pel qual s'aprova el Codi Tècnic de l'Edificació. RD 1371/2007, de 19 d'octubre, pel qual es modifica el RD 314/2006. BOE n° 22 de 25/01/2008 Correcció d'errors i errades del RD 314/2006. ORDEN VIV/984/2009, de 15 d'abril, per la qual es modifiquen determinats documents bàsics del Codi Tècnic de l'Edificació. RD 173/2010, de 19 de febrer, pel qual es modifica el Codi Tècnic de l'Edificació, en matèria d'accessibilitat i no discriminació de les persones amb discapacitat.

**EDIFICIS D'ÚS DOCENT**  
**Data 17/12/2010**

- (3) El sistema d'alarma transmetrà senyals visuals a més de les acústiques.  
 (4) L'hidrant en via pública ha d'estar a <100m de la façana accessible i pot estar connectat a la xarxa pública d'abastament d'aigua.  
 (5) Un extintor a l'exterior del local o zona i pròxim a la porta d'accés (pot servir a diversos locals). Dins el local o zona s'instal·laran els que calgui per cobrir en recorregut real (inclòs el de l'exterior): a) <15m en risc mig o baix; b) <10m en risc alt.  
 (6) Les característiques de l'ascensor d'emergència s'inclouen a l'annex SI A de terminologia.

<b>(*) Classificació dels locals i zones de risc especial integrats en edificis (s'exclouen els equips situats a la coberta)</b>			
	RISC BAIX	RISC MIG	RISC ALT
Tallers de manteniment, Magatzems d'elements combustibles (mobiliari, teles, neteja, etc.) Arxius de documents, dipòsits de llibres, etc.	100<V ≤200 m <sup>3</sup>	200<V ≤400 m <sup>3</sup>	V>400 m <sup>3</sup>
Magatzem de residus	5<S ≤15 m <sup>2</sup>	15<S ≤30 m <sup>2</sup>	S>30 m <sup>2</sup>
Aparcament de vehicles d'una viv. unif. o bé la S no superi els 100 m <sup>2</sup>	En tot cas	-----	-----
Cuines* segons potència instal·lada (1 kW/litre d'oli) Veure condicions particulars de campanes, conductes, filtres i ventiladors	20<P ≤30 kW	30<P ≤50 kW	P>50 kW
Bugaderies. Vestuaris de personal. Camerinos (excepte sup.WC)	20<S ≤100 m <sup>2</sup>	100<S ≤200 m <sup>2</sup>	S>200 m <sup>2</sup>
Sales de calderes segons potència útil nominal (P)	70<P ≤200 kW	200<P ≤600 kW	P>600 kW
Sales de màquines en instal·lacions de clima (segons RITE)	En tot cas	-----	-----
Sales de maquinària frigorífica a base d'amoniac	-----	En tot cas	-----
Sales de maquinària frigorífica a base d'halogenats	P ≤400 kW	P>400 kW	-----
Magatzem per combustible sòlid de calefacció	S ≤3 m <sup>2</sup>	S>3 m <sup>2</sup>	-----
Local de comptadors d'electricitat i de quadre generals de distribució	En tot cas	-----	-----
Centre de transformació amb aïllament dielèctric sec o de líquid amb punt d'inflamació > 300 °C	En tot cas	-----	-----
Centre de transformació amb dielèctric de punt d'inflamació ≤300 °C - per potència instal·lada P total: - per potència instal·lada en cada transformador:	P ≤2520 kVA P ≤630 kVA	2520<P ≤4000 kVA 630<P ≤1000 kVA	P>4000 kVA P>1000 kVA
Sala de màquines d'ascensor	En tot cas	-----	-----
Sala de grups electrògens	En tot cas	-----	-----

\* Les cuines no tindran la consideració de local de risc especial en cas que disposin d'un sistema d'extinció automàtica, sigui quina sigui la potència instal·lada.

Referència de projecte: [Escola Massalcoreig](#)

**DADES**

Tipus d'intervenció:  **Canvi d'ús diferent al d'habitatge:**  Total de l'edifici  Parcial

**Reforma** que renova:  **> 25% envoltant tèrmica final**  **≤ 25% envoltant tèrmica final**

Creació o reforma de particions interiors que delimiten unitats d'ús

Ús de l'edifici / entitat: **Docent** **Compacitat<sup>(1)</sup>:** **0,56** m³/m²

Zona climàtica hivern:  A  B  C  D  E

**EXIGÈNCIES**

**Condicions de l'envoltant tèrmica**

Verificació de l'exigència mitjançant:

**Transmitància tèrmica dels elements de l'envoltant (U)**

Transmitància tèrmica dels elements:	U element W/m²K	Transmitància tèrmica màxima, W/m²K				
		Zona climàtica d'hivern				
		<input type="checkbox"/> A	<input type="checkbox"/> B	<input checked="" type="checkbox"/> C	<input type="checkbox"/> D	<input type="checkbox"/> E
- Murs i terres en contacte amb l'aire exterior (U <sub>M</sub> , U <sub>S</sub> )	0,49	≤ 0,70	0,56	0,49	0,41	0,37
- Cobertes en contacte amb l'aire exterior (U <sub>C</sub> )	0,23	≤ 0,50	0,44	0,40	0,35	0,33
- Murs, terres i cobertes en contacte amb espais no habitables o amb el terreny (U <sub>T</sub> ) Mitgeres o particions interiors que pertanyin a l'envoltant tèrmica (U <sub>MD</sub> )	0,70	≤ 0,80	0,75	0,70	0,65	0,59
- Obertures (U <sub>H</sub> )* (conjunt de marc, vidre i, si escau, caixa de persiana)	1,40	≤ 2,70	2,30	2,10	1,80	1,80
- Portes amb superfície semitransparent ≤ 50%		≤		5,70		

\* Els buits amb ús d'aparador en activitats comercials poden incrementar el valor d'U<sub>H</sub> en un 50%.

**Coefficient global de transmissió de calor de l'envoltant (K)<sup>(2)</sup> o Limitació de la demanda (D)**

Coefficients global de transmissió de l'envoltant:	K envoltant W/m²K	Coefficients global de transmissió màxim*, W/m²K				
		Zona climàtica d'hivern				
		<input type="checkbox"/> A	<input type="checkbox"/> B	<input checked="" type="checkbox"/> C	<input type="checkbox"/> D	<input type="checkbox"/> E
- Envoltant tèrmica	0,40	≤		0,65		

\* Els valors límit per compacitats intermèdies (1 < V/A < 4) s'obtenen per interpolació.

No s'aplica la limitació del *Coefficient global de transmissió de l'envoltant* (K) atès que la Demanda de calefacció i la de refrigeració són inferiors al valor límit **15 kWh/m²·any**.

**Control solar de l'envoltant (Q<sub>sol;jul</sub>)<sup>(3)</sup>**

El paràmetre de control solar (Q<sub>sol;jul</sub>) de:

l'edifici = 3,53 kWh/m²·mes ≤ al valor límit Q<sub>sol;jul,lim</sub> = 4 kWh/m²·mes.

**EXIGÈNCIES**

**Permeabilitat a l'aire de les obertures de l'envolupant (Q<sub>100</sub>)**

Permeabilitat a l'aire de les obertures:	Q <sub>100</sub> obertures m <sup>3</sup> /h·m <sup>2</sup>	Permeabilitat a l'aire màxima, m <sup>3</sup> /h·m <sup>2</sup>				
		Zona climàtica d'hivern				
		<input type="checkbox"/> A	<input type="checkbox"/> B	<input checked="" type="checkbox"/> C	<input type="checkbox"/> D	<input type="checkbox"/> E
- Obertures de l'envolupant	9	≤ 27	27	9	9	9

La permeabilitat del buit s'obindrà tenint en compte, si escau, el calaix de persiana.

**Limitació de descompensacions**

Transmitància tèrmica de les particions interiors:	U element W/m <sup>2</sup> K	Transmitància tèrmica màxima, W/m <sup>2</sup> K				
		Zona climàtica d'hivern				
		<input type="checkbox"/> A	<input type="checkbox"/> B	<input checked="" type="checkbox"/> C	<input type="checkbox"/> D	<input type="checkbox"/> E
- Particions entre unitats del mateix ús	horitzontals	≤ 1,80	1,55	1,35	1,20	1,00
	verticals	≤ 1,40	1,20	1,20	1,20	1,00
- Particions entre unitats de diferent ús, i entre unitats d'ús i zones comunes	horitzontals i verticals	≤ 1,25	1,10	0,95	0,85	0,70

**Limitació de condensacions, si escau**

Verificació de l'exigència mitjançant:

- (1) **Compacitat (V/A)**, en m<sup>3</sup>/m<sup>2</sup>: relació entre el volum tancat per l'envolupant tèrmica i la suma de les superfícies d'intercanvi tèrmic amb l'aire exterior o el terreny. (veure Annex A: Terminologia DB HE)
- (2) **Coefficient global de transmissió de calor de l'envolupant (K)**, en W/m<sup>2</sup>·K: valor mitjà del coeficient de transmissió de calor per a la superfície d'intercanvi tèrmic de l'envolupant. Té en consideració els elements en contacte amb el terreny i amb l'ambient exterior, inclosos el seus ponts tèrmics. (veure Annex A: Terminologia DB HE)
- (3) **Control solar de l'envolupant (q<sub>sol,jul</sub>)**, en kWh/m<sup>2</sup>·mes: relació entre els guanys solars durant el mes de juliol a través de les obertures de l'envolupant amb les proteccions solars mòbils activades, i la superfície útil habitable dels espais inclosos dins l'envolupant tèrmica. Per a edificis d'ús diferent al d'habitatge el valor límit q<sub>sol,jul,lim</sub> = 4 kWh/m<sup>2</sup>·mes. (veure Annex A: Terminologia DB HE)

## Intervenciones en edificios existentes con renovación de más del 25% de la envolvente térmica final del edificio, o con cambio de uso característico

### IDENTIFICACIÓN DEL EDIFICIO O DE LA PARTE OBJETO DEL PROYECTO:

Nombre del edificio	Massalcoreig		
Dirección	Carrer Calvari nº0		
Municipio	Massalcoreig	Código Postal	25184
Provincia	Lleida	Comunidad Autónoma	Cataluña
Zona climática	C3	Año construcción	2024
Normativa vigente (construcción / rehabilitación)	CTE 2013		
Referencia/s catastral/es	9630706BF7993S0001RU		

### Tipo de edificio o parte del edificio que se certifica:

<input type="radio"/> Edificio de nueva construcción	<input checked="" type="radio"/> Edificio Existente
<input type="radio"/> Vivienda <ul style="list-style-type: none"> <li><input type="radio"/> Unifamiliar</li> <li><input type="radio"/> Bloque <ul style="list-style-type: none"> <li><input type="radio"/> Bloque completo</li> <li><input type="radio"/> Vivienda individual</li> </ul> </li> </ul>	<input checked="" type="radio"/> Terciario <ul style="list-style-type: none"> <li><input checked="" type="radio"/> Edificio completo <ul style="list-style-type: none"> <li><input type="radio"/> Local</li> </ul> </li> </ul>

#### Edificio Existente

- Ampliación
  - Ampliación de más del 10% de la superficie
  - Ampliación de menos del 10% de la superficie
- Cambio de uso característico
- Reforma
  - Reforma de las instalaciones térmicas
  - Reforma de la envolvente térmica
    - Reforma de más del 25% de la envolvente
    - Reforma de menos del 25% de la envolvente

### Características del edificio o parte del edificio que se certifica:

¿Existen persianas?	No
---------------------	----

### DATOS DEL TÉCNICO VERIFICADOR:

Nombre y Apellidos	Pol Solé Gorgues	NIF(NIE)	47698081Z
Razón social	-	NIF	-
Domicilio	Carre Joc de la Bola nº24 1-2		
Municipio	Lleida	Código Postal	25003
Provincia	Lleida	Comunidad Autónoma	Cataluña
e-mail:	psole@coac.net	Teléfono	626609557
Titulación habilitante según normativa vigente	Arquitecte		
Procedimiento de cálculo utilizado y versión:	CEXv2.3		

El técnico abajo firmante declara responsablemente que ha realizado el cálculo de la comprobación de los aspectos recogidos en este informe según lo indicado en las secciones HE0 y HE1 del CTE y en los 'Documentos de apoyo para la aplicación del DB HE' en función de los datos ciertos que ha definido del edificio o parte del mismo objeto de este análisis.

Fecha: 30/4/2024

Firma del técnico verificador

Cálculo realizado según lo recogido en la sección HE del CTE



## ANEXO I

### Comprobación de la sección HE0: LIMITACIÓN DEL CONSUMO ENERGÉTICO

**Edificio excluido del ámbito de aplicación de la sección HE0**





## ANEXO II

### Comprobación de la sección HE1: CONDICIONES PARA EL CONTROL DE LA DEMANDA ENERGÉTICA

#### 1. CUANTIFICACIÓN DE LA EXIGENCIA

##### 1.1 Transmitancia de la envolvente térmica

La transmitancia térmica (U) de cada elemento perteneciente a la envolvente térmica no superará el valor límite ( $U_{lim}$ ) de la tabla 3.1.1.a de la sección HE1 del CTE.

En el caso de reformas, el valor límite ( $U_{lim}$ ) de la tabla 3.1.1.a-HE1 será únicamente a aquellos elementos de la envolvente térmica que se sustituya, incorporen, o modifiquen sustancialmente o que vean modificadas sus condiciones interiores o exteriores como resultado de la intervención, cuando estas supongan un incremento de las necesidades energéticas del edificio.

Se podrán superar los valores de la tabla 3.1.1.a-HE1 cuando el coeficiente de transmisión de calor (K) obtenido considerando la transmitancia térmica final de los elementos afectados no supere el obtenido aplicandolos valores de la tabla

##### Cerramientos opacos

	U(W/m <sup>2</sup> K)	U <sub>límite</sub> (W/m <sup>2</sup> K)	Cumple
Façana Est	0.49	0.49	Sí
Façana Sud	0.49	0.49	Sí
Façana Oest	0.49	0.49	Sí
Mitgera Oest	0.0	0.7	Sí
Mitgera Nord	0.0	0.7	Sí
Coberta	0.23	0.4	Sí
Solera	0.29	0.7	Sí

##### Huecos

	U(W/m <sup>2</sup> K)	U <sub>límite</sub> (W/m <sup>2</sup> K)	Cumple
--	-----------------------	--	--------

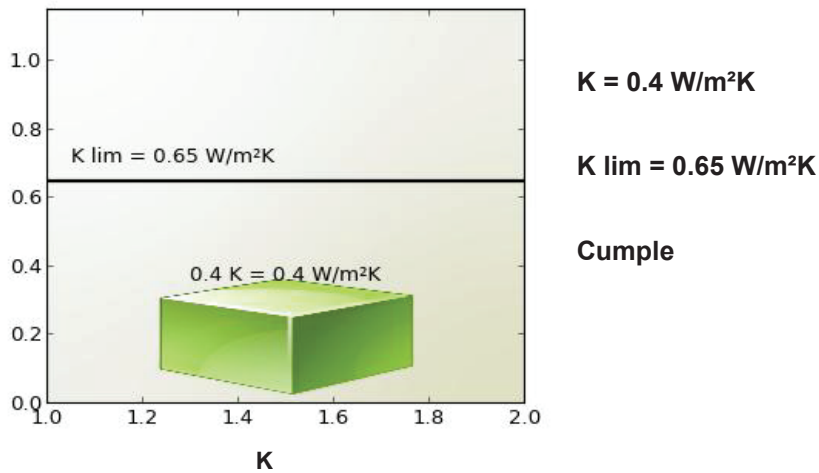
## 1.2 Coeficiente global de transmisión de calor

El coeficiente global de la transmisión de calor a través de la envolvente térmica (K) del edificio, o parte del mismo, con uso distinto residencial privado, no superará el valor límite ( $K_{lim}$ ) obtenido de la tabla 3.1.1.c-HE1

Los valores límite de las compacidades intermedias ( $1 < V/A < 4$ ) se obtienen por interpolación.

Compacidad [m]	0.56
----------------	------

Las unidades de uso con actividad comercial cuya compacidad V/A sea mayor que 5 se eximen del cumplimiento de la tabla 3.1.1.c-HE1.



Siendo:

K: coeficiente global de transmisión de calor de la envolvente térmica o parte del mismo.


$k_{lim}$ : valor límite coeficiente global de transmisión de calor de la envolvente térmica o parte del mismo expresado en W/m²K.

Los elementos con soluciones constructivas diseñadas para reducir la demanda energética, tales como invernaderos adosados, muros parietodinámicos cuyas prestaciones o comportamiento térmicos no se describen adecuadamente mediante la transmitancia térmica, están excluidos de las comprobaciones relativas a la transmitancia térmica (U) y no se contabilizan para el coeficiente global de transmisión de calor (K).

### 1.3 Control solar

En el caso de edificios nuevos y ampliaciones, cambios de uso o reformas en las que se renueve más del 25% de la superficie total de la envolvente térmica final del edificio, el parámetro de control solar ( $q_{sol;jul}$ ) no superará el valor límite de la tabla 3.1.2-HE1.

Este parámetro cuantifica una prestación del edificio que consiste en su capacidad para bloquear la radiación solar y presupone la activación completa de los dispositivos de sombra móviles. Sin embargo, debe tenerse en cuenta que para el cálculo del consumo energético del edificio, el valor efectivo del control solar dependerá en menor medida de la eficacia de las protecciones solares móviles, debido al régimen efectivo de activación y desactivación de las mismas y más del resto de elementos que intervienen en el control solar (sombras fijas, características de los huecos...) que deben, por tanto proyectarse adecuadamente.



**qsol;jul: 3.53 kWh/m²mes**

**qsol;jul lim 4.0 kWh/m²mes**

**Cumple**

Siendo:

$q_{sol;jul}$ : parámetro de control solar

$q_{sol;jul}$  valor límite del parámetro de control solar expresado en kWh/m²mes.

## 2. JUSTIFICACIÓN DEL CUMPLIMIENTO DE LA EXIGENCIA

En este apartado se describen las características energéticas del edificio, envolvente térmica, instalaciones, condiciones de funcionamiento y ocupación y demás datos utilizados para la comprobación del cumplimiento del edificio según el CTE 2019.

### 2.a. Definición de la zona climática de la localidad en la que se ubica el edificio, de acuerdo a la zonificación establecida en la sección HE 1

Localidad	Massalcoreig
Zona climática según el DB HE1	C3

### 2.b. Descripción geométrica, constructiva y de usos del edificio: orientación, definición de la envolvente térmica, otros elementos afectados por la comprobación de la limitación de descompensaciones en edificios de uso residencial privado, distribución y usos de los espacios

Superficie habitable [m <sup>2</sup> ]	17.19
--	-------



### Cerramientos opacos

Nombre	Tipo	Superficie (m <sup>2</sup> )	U (W/m <sup>2</sup> K)
Façana Est	Fachada	21.45	0.49
Façana Sud	Fachada	6.9	0.49
Façana Oest	Fachada	5.98	0.49
Mitgera Oest	Fachada	16.15	0.0
Mitgera Nord	Fachada	6.67	0.0
Coberta	Cubierta	21.19	0.23
Solera	Suelo	21.19	0.29

### Huecos y lucernarios

Nombre	Tipo	Superficie (m <sup>2</sup> )	U (W/m <sup>2</sup> K)	Factor solar
F1	Conocido	0.36	1.4	0.61

## Verificación de requisitos de CTE-HE0 y HE1

Nombre	Tipo	Superficie (m <sup>2</sup> )	U (W/m <sup>2</sup> K)	Factor solar
F2	Conocido	0.36	1.4	0.61
F3	Conocido	0.36	1.4	0.61
F4	Conocido	0.36	1.4	0.61

### 2.c. Condiciones de funcionamiento y ocupación

Superficie (m <sup>2</sup> )	Perfil de uso
17.19	Intensidad Alta - 8h

### 2.d. Procedimiento empleado para el cálculo de la demanda energética y el consumo energético

Procedimiento utilizado y versión	
	CEXv2.3

### 2.e. Demanda energética

Nombre	kWh/m <sup>2</sup> año
Demanda de calefacción	50.0
Demanda de refrigeración	4.41
Demanda de ACS	212.77

### 3. DATOS PARA EL CÁLCULO DE LA DEMANDA

#### 3.1 SOLICITACIONES EXTERIORES

Se consideran solicitudes exteriores las acciones del clima sobre el edificio, tomando como zona climática la de referencia a la localidad según el CTE 2019.

#### 3.2 SOLICITACIONES INTERIORES Y CONDICIONES OPERACIONALES

Las solicitudes interiores son las cargas térmicas generadas en el interior del edificio debido a los aportes de energía de los ocupantes, equipos e iluminación.

Las condiciones operacionales se definen por los siguientes parámetros que se recogen en los perfiles de uso del Apéndice D del DB HE del CTE 2019.

- a) Temperatura de consigna de calefacción
- b) Temperatura de consigna de refrigeración
- c) Carga interna debida a la ocupación
- d) Carga interna debida a la iluminación
- e) Carga interna debida a los equipos.

Se especifica el nivel de ventilación de cálculo para los espacios habitables y no habitables.

#### 4. PROCEDIMIENTO DE CÁLCULO DE LA DEMANDA

El procedimiento de cálculo utilizado ha sido CEXv2.3

El procedimiento de cálculo permite determinar la demanda energética de calefacción y refrigeración necesaria para mantener el edificio por periodo de un año en las condiciones operacionales definidas en el apartado 4.2 de la sección HE1 del CTE cuando este se somete a las solicitaciones interiores y exteriores descritas en los apartados 4.1 y 4.2 del mismo documento. El procedimiento de cálculo puede emplear simulación mediante un modelo térmico del edificio o métodos simplificados equivalentes.

El procedimiento de cálculo permite obtener separadamente la demanda energética de calefacción y de refrigeración.

##### 4.1 CARACTERÍSTICAS DEL PROCEDIMIENTO DE CÁLCULO

El procedimiento de cálculo considera los siguientes aspectos:

- a) El diseño, emplazamiento y orientación del edificio
- b) La evolución hora a hora en régimen transitorio del proceso térmico
- c) El acoplamiento térmico entre zonas adyacentes del edificio a distintas temperaturas
- d) Las solicitaciones interiores, solicitaciones exteriores y condiciones operacionales especificadas en los apartados 4.1 y 4.2 de la sección HE1 del CTE.
- e) Las ganancias y pérdidas de energía por conducción a través de la envolvente térmica del edificio, compuesta por los cerramientos opacos, los huecos y los puentes térmicos, con consideración de la inercia térmica de los materiales
- f) Las ganancias y pérdidas producidas por la radiación solar al atravesar los elementos transparentes o semitransparentes y las relacionadas con el calentamiento de los elementos opacos de la envolvente térmica considerando las propiedades de los elementos, su orientación e inclinación y las sombras propias del edificio u otros obstáculos que puedan bloquear dicha radiación.
- g) Las ganancias y pérdidas producidas por el intercambio de aire con el exterior debido a ventilación e infiltraciones teniendo en cuenta las exigencias de calidad del aire de los distintos espacios y las estrategias de control empleadas.

##### 4.2 MODELO DEL EDIFICIO

###### 4.2.1 Envolvente térmica del edificio

Son todos los cerramientos que delimitan los espacios habitables con el aire exterior, el terreno u otro edificio, y por todas las particiones interiores que delimitan los espacios habitables con espacios no habitables en contacto con el ambiente exterior.

###### 4.2.2 Cerramientos opacos

Se han definido las características geométricas de los cerramientos de espacios habitables y no habitables, así como de particiones interiores que estén en contacto con el aire o el terreno o se consideren adiabáticos a efectos de cálculo.

Se han definido los parámetros de los cerramientos, definiendo sus prestaciones térmicas, espesor, densidad, conductividad y calor específico de las capas.

Se han tenido en cuenta las sombras que pueden arrojar los obstáculos en los cerramientos exteriores.

###### 4.2.3 Huecos



## Verificación de requisitos de CTE-HE0 y HE1

---

Se han definido características geométricas de huecos y protecciones solares, sean fijas o móviles y otros elementos que puedan producir sombras o disminuir la captación solar de los huecos.

Se ha definido transmitancia térmica del vidrio y el marco, la superficie de ambos, el factor solar del vidrio y la absorptividad de la cara exterior del marco.

Se ha considerado la permeabilidad al aire de los huecos para el conjunto de marco vidrio.

Se ha tenido en cuenta las sombras que pueden arrojar los obstáculos de fachada, incluyendo retranqueos, voladizos, toldos, salientes laterales o cualquier elemento de control solar.

### 4.2.4 Puentes térmicos

Se han considerado los puentes térmicos lineales del edificio, caracterizados mediante su tipo, la transmitancia térmica lineal, obtenida en relación con los cerramientos contiguos y su longitud.

*El presente documento, tiene naturaleza meramente informativa, el contenido que aparece en el mismo, es consecuencia de los datos proporcionados por el usuario, la información contenida en el mismo tiene carácter meramente orientativo y en ningún caso es de naturaleza vinculante, por ello SAINT-GOBAIN ISOVER IBÉRICA S.L. así como cualquiera de las restantes empresas que formen parte del mismo grupo empresarial de aquella, declinan cualquier responsabilidad, en particular por daños indirectos, lucro cesante, salvo en casos de fraude o dolo imputable, y no garantizan el contenido de este documento en cuanto a su exactitud, fiabilidad exhaustividad. Cualquier uso que pueda hacerse de dicha información es responsabilidad exclusiva del usuario.*

Ref. del projecte Escola Massalcoreig

NECESSITAT DE LA INSTAL·LACIÓ

<b>NO</b> és necessària doncs:	* La freqüència esperada d'impactes (Ne) és inferior o igual al risc admissible de l'edifici (Na) → <b>Ne ≤ Na</b>	✓	<b>Ne = 0,001434</b> <b>Na = 0,011000</b>
<b>SÍ</b> és necessària doncs:	* La freqüència esperada d'impactes (Ne) és superior al risc admissible de l'edifici (Na) → <b>Ne &gt; Na</b>		
	* Edificis amb <b>altura &gt; 43m</b>		
	* Edificis en els que es <b>manipulin substàncies tòxiques</b> , radioactives, altament inflamables o explosives.		

PROCEDIMENT DE VERIFICACIÓ

<b>Ne</b> <b>FREQÜÈNCIA ESPERADA D'IMPACTES DE L'EDIFICI</b>	▷ <b>N<sub>g</sub></b> : (núm. impactes / any km <sup>2</sup> ) Densitat d'impactes sobre el terreny	<b>Municipi:</b> N <sub>g</sub> impactes / any km <sup>2</sup> :	<b>Massalcoreig</b> <b>3,00</b>	
	▷ <b>A<sub>e</sub></b> : (m <sup>2</sup> ) Superfície de captura equivalent de l'edifici aïllat	es delimita per una línia traçada a una distància 3H de cada un dels punts del perímetre de l'edifici, sent H l'alçada de l'edifici en el punt del perímetre considerat		
	▷ <b>C<sub>1</sub></b> : Coeficient relacionat amb l'entorn	* edifici proper a altres edificis o arbres de la mateixa alçada o més alts →	<b>C<sub>1</sub> = 0,50</b>	✓
		* edifici rodejat d'altres edificis més baixos →	<b>C<sub>1</sub> = 0,75</b>	
		* edifici aïllat →	<b>C<sub>1</sub> = 1,00</b>	
	* edifici situat a dalt d'un turó →	<b>C<sub>1</sub> = 2,00</b>		
<b>N<sub>e</sub> = N<sub>g</sub> × A<sub>e</sub> × C<sub>1</sub> × 10<sup>-6</sup> = 3,00 × 956,00 × 0,50 × 10<sup>-6</sup></b>		<b>N<sub>e</sub> = 0,001434 impactes /any</b>		

<b>Na</b> <b>RISC ADMISSIBLE DE L'EDIFICI</b>	▷ <b>C<sub>2</sub></b> : coeficient segons tipus de <b>construcció</b>	<b>Estructura metàl·lica i coberta:</b>		<b>Estructura formigó i coberta:</b>		<b>Estructura fusta i coberta:</b>		
		metàl·lica	<b>C<sub>2</sub> = 0,50</b>	✓	metàl·lica	<b>C<sub>2</sub> = 1,00</b>	metàl·lica	<b>C<sub>2</sub> = 2,00</b>
		formigó	<b>C<sub>2</sub> = 1,00</b>		formigó	<b>C<sub>2</sub> = 1,00</b>	formigó	<b>C<sub>2</sub> = 2,50</b>
		fusta	<b>C<sub>2</sub> = 2,00</b>		fusta	<b>C<sub>2</sub> = 2,50</b>	fusta	<b>C<sub>2</sub> = 3,00</b>
	▷ <b>C<sub>3</sub></b> : coeficient segons el <b>contingut</b> de l'edifici	* edifici amb contingut inflamable →				<b>C<sub>3</sub> = 3,00</b>		
		* edifici amb altres continguts →				<b>C<sub>3</sub> = 1,00</b>		✓
	▷ <b>C<sub>4</sub></b> : coeficient segons l' <b>ús</b> de l'edifici	* edifici no ocupat normalment →				<b>C<sub>4</sub> = 0,5</b>		
	* edifici de pública concurrència, sanitari, comercial, docent				<b>C<sub>4</sub> = 3,00</b>			
	* resta d'edificis →				<b>C<sub>4</sub> = 1,00</b>		✓	
▷ <b>C<sub>5</sub></b> : necessitats de <b>continuitat de les activitats</b> que es desenvolupen en l'edifici	* edificis en els que el seu deteriorament pugui interrompre algun servei imprescindible (hospitals, bombers,...) →				<b>C<sub>5</sub> = 5,00</b>			
	* edificis en els que el seu deteriorament ocasiona impactes ambientals greus →				<b>C<sub>5</sub> = 5,00</b>			
	* resta d'edificis →				<b>C<sub>5</sub> = 1,00</b>		✓	
<b>N<sub>a</sub> = <math>\frac{5,5}{C_2 \times C_3 \times C_4 \times C_5} 10^{-3} = \frac{5,5}{0,50 \times 1,00 \times 1,00 \times 1,00} 10^{-3}</math></b>						<b>N<sub>a</sub> = 0,011000</b>		

Determinació de l'Eficiència, E, de la instal·lació de protecció al llamp:

<b>INSTAL·LACIÓ DE PROTECCIÓ AL LLAMP</b>	<b>EFICIÈNCIA DE LA INSTAL·LACIÓ, E</b>		$E \geq 1 - \frac{N_a}{N_e} = 1$	<b>E ≥</b>
	<b>NIVELL DE PROTECCIÓ DE LA INSTAL·LACIÓ</b> segons el valor de la eficiència mínima de la instal·lació, E  El valor del nivell de protecció de la instal·lació condiona les característiques dels sistemes externs de protecció contra el llamp.	<b>4</b>	<b>0 ≤ E &lt; 0,80</b>	→ la instal·lació de protecció contra el llamp <b>no és obligatòria</b>
<b>3</b>		<b>0,80 ≤ E &lt; 0,95</b>		
<b>2</b>		<b>0,95 ≤ E &lt; 0,98</b>		
<b>1</b>		<b>E ≥ 0,98</b>	→ la instal·lació de protecció contra el llamp <b>és obligatòria</b>	
		* Edificis amb <b>altura &gt; 43m</b>		
		* Edificis en els que es <b>manipulin substàncies tòxiques</b> , radioactives, altament inflamables o explosives.		

L'edifici **No** disposarà d'un sistema de protecció al llamp

**IDENTIFICACIÓ DEL PROJECTE I DE L'EDIFICI**

Referència de projecte: **Millora dels serveis higiènics de l'Escola de Massalcoreig**

Municipi: **Massalcoreig**

Número de plantes sobre rasant: **1 planta**

**CARACTERÍSTIQUES DE LA CONSTRUCCIÓ**

Classificació de l'edifici en funció de la seva importància: (Article 1.2.2)	Moderada	Normal	✓ Especial
	Edificis amb probabilitat menyspreable de què la seva destrucció per un terratrèmol pugui ocasionar víctimes, interrompre un servei primari o produir danys econòmics significatius a tercers.	Edificis la destrucció dels quals per un terratrèmol pugui ocasionar víctimes, interrompre un servei per a la col·lectivitat, o produir importants pèrdues econòmiques, sense que en cap cas es tracti d'un servei imprescindible ni pugui donar lloc a efectes catastròfics.	Edificis la destrucció dels quals per un terratrèmol pugui interrompre un servei imprescindible o donar lloc a efectes catastròfics. En aquest grup s'inclouen les construccions que així es considerin en el planejament urbanístic i documents públics anàlegs, així com en reglamentacions més específiques

Acceleració bàsica  $a_b$ :<sup>(1)(2)</sup> En funció del municipi d'acord a l'annex I de l'NCSE-02  $a_b / g < 0,04$   $a_b / g = 0,04$

Acceleració de càlcul  $a_c$ :  
(Només en edificis d'importància normal o especial i amb  $a_b \geq 0,04g$ )

**Coefficient del tipus de sòl C:**<sup>(3)</sup>  
S'adoptarà com a valor de C el valor mig dels 30 primers metres sota la superfície obtingut en ponderar els coeficients  $C_i$  de cada estrat del terreny amb el seu gruix  $e_i$ , en metres.

$$C = \frac{\sum C_i \cdot e_i}{30} = \text{[ ]}$$

Coefficient de risc $\rho$	Coefficient d'amplificació del terreny S
Edificis d'importància normal $\rho = 1,0$	Si $\rho \cdot a_b \leq 0,1 g \rightarrow S = C / 1,25$
Coefficient de risc $\rho$	Si $0,1 g < \rho \cdot a_b < 0,4 g \rightarrow S = \frac{C}{1,25} + 3,33 \cdot (\rho \cdot \frac{a_b}{g} - 0,1) \cdot (1 - \frac{C}{1,25})$
Edificis d'importància especial $\rho = 1,3$	Si $0,4 g \leq \rho \cdot a_b \rightarrow S = 1,0$
	$S = \text{[ ]}$

<sup>(4)</sup>  $a_c / g = S \cdot \rho \cdot a_b / g = \text{[ ]}$

Tipus d'estructura:<sup>(1)(4)(5)</sup> **parets de gero amb corretges metàl·liques i coberta lleugera**

**CRITERIS D'APLICACIÓ DE LA NORMA**

Edificis d'importància moderada	No cal aplicar l'NCSE-02	
$a_b < 0,04g$	No cal aplicar l'NCSE-02	
$0,04 g \leq a_b < 0,08g$ <sup>(2)</sup>	Cal aplicar l'NCSE-02	
	Excepció: <b>No és d'aplicació l'NCSE-02</b> en edificis de normal importància sempre que: <ul style="list-style-type: none"> <li>- Es disposi d'una estructura de pòrtics arriostrats<sup>(5)</sup>, amb característiques de resistència i rigidesa similars en les dues direccions, per resistir esforços horitzontals en qualsevol direcció i</li> <li>- No es fonamenti l'edifici sobre terrenys potencialment inestables.</li> </ul> En cap cas aquesta excepció serà d'aplicació en edificis de més de 7 plantes si l'acceleració sísmica de càlcul $a_c \geq 0,08g$	✓
$a_b \geq 0,08g$ <sup>(1)</sup>	Cal aplicar l'NCSE-02 sense excepcions	

Per tant, **NO CAL APLICAR LA NORMA NCSE-02**

**ÉS D'APLICACIÓ LA NORMA NCSE-02.**<sup>(6)</sup>

**Notes:**

- Les edificacions de fàbrica de maó, de blocs de morter, o similars, si  $0,08g \leq a_b < 0,12g$  tindran 4 plantes com a màxim. I si  $a_b \geq 0,12g$  en tindran, com a màxim, 2. (art. 1.2.3)
- Quan  $a_b \geq 0,04g$  no s'executaran estructures de paredat, tàpia o tova.
- Coefficient del terreny C:** En funció del tipus de terreny:  
 Terreny I (Roca compacta, sòl cimentat o granular molt dens): C= 1.  
 Terreny II (Roca molt fracturada, sòls granulars densos o cohesius durs): C= 1,3.  
 Terreny III (Sòl granular de compacitat mitja, o sòl cohesiu de consistència ferma o molt ferma): C= 1,6.  
 Terreny IV (Sòl granular solt, o sòl cohesiu tou): C= 2.
- Les estructures de murs de fàbrica, si  $0,08g \leq a_c \leq 0,12g$ , l'alçada màxima serà de 4 plantes. I si  $a_c > 0,12g$  l'alçada màxima serà de 2 plantes. (art. 4.4.1)
- En el cas d'estructures de pòrtics és important fer constar si estan ben arriostrats. L'existència d'una capa superior armada, monolítica i enllaçada a l'estructura en la totalitat de la superfície de cada planta permet considerar els pòrtics com ben arriostrats entre si en totes les direccions (d'acord als comentaris de l'NCSE-02 C.1.2.3).
- Les intervencions en els edificis existents no poden minvar les condicions inicials de seguretat enfront del sísmic

Ref. del projecte: **Escola Massalcoreig**

## AMBIT D'APLICACIÓ

Nova construcció	Ampliació <sup>(1)</sup>	✓	Reforma <sup>(2)</sup>	Rehabilitació	Canvi d'ús <sup>(3)</sup>
<b>CONJUNT EDIFICI</b>	1	<b>ENVOLVENT</b> (pell de l'edifici)			✓
	2	<b>EDIFICI</b>	2.1	Circulació exterior vinculada exclusivament a l'accés a l'edifici	✓
			2.2	INTERIOR DE L'HABITATGE (Annex A "Terminologia" del DB SUA s'especifica que és <b>ús restringit</b> )	✓
	3	<b>INSTAL·LACIÓ DE PROTECCIÓ AL LLAMP</b> → <b>Veure fitxa específica SUA-8</b>			
4	<b>USOS</b> associats a l'habitatge:	Petits Recintes → aparcament i trasters → <b>Veure document annex</b>			
		APARCAMENT exclusiu unifamiliar → <b>NO</b> és d'aplicació el <b>DB SUA-7</b> (Risc causat per vehicles en moviment)			
		PISCINA exclusiva unifamiliar → <b>NO</b> és d'aplicació el <b>DB SUA-6</b> (Risc d'ofegament)			

<b>1</b>	<b>ENVOLVENT</b> (pell de l'edifici)	Contemplat en projecte		
<b>BARRERES DE PROTECCIÓ, Característiques</b>	SUA1	▶ <b>ALTURA</b> de les barreres (h), segons desnivell ( $\Delta H$ ) a protegir:	- $\Delta H \leq 0,55m \rightarrow$ <b>No cal barrera de protecció</b>	✓
			- $0,55m < \Delta H \leq 6m \rightarrow h \geq 0,90m$	
			- $\Delta H > 6m \rightarrow h \geq 1,10m$	
		▶ <b>CONFIGURACIÓ</b>	No són escalables <sup>(4)</sup> i es limita la mida de les obertures al pas d'una esfera de $\varnothing < 0,10m$ <sup>(5)</sup>	
	▶ <b>RESISTENCIA</b> de les barreres de protecció	* Resistiran una força horitzontal $q_k \geq 0,8 \text{ kN/m}$ <sup>(6)</sup>		✓
* Cobertes accessibles només per a conservació → força horitzontal $q_k \geq 0,8 \text{ kN/m}$ <sup>(6)</sup>				
* Cobertes transitables accessibles només privadament → força horitzontal $q_k \geq 1,6 \text{ kN/m}$ <sup>(6)</sup>				
<b>SUPERFÍCIES DE VIDRE EXTERIOR</b>	SUA1	▶ <b>NETEJA</b> En vidres transparents, a una alçada > 6m sobre rasant, cal garantir-la mitjançant:	* Vidres practicables o fàcilment desmuntables, <b>o bé</b>	✓
			* Es permet la neteja des de l'interior en les següents condicions: - es garanteix l'accessibilitat de les superfícies de vidre <sup>(7)</sup> - vidres reversibles: dispositiu de bloqueig amb posició invertida	
	SUA2	▶ <b>PROTECCIÓ A IMPACTES</b> Identificar les àrees de risc d'impacte -a les portes i paraments fixes <sup>(8)</sup> - i protegir-les, mitjançant:	* Disposició de barreres de protecció que n'impedeixin l'impacte, <b>o bé</b>	
		* Resistir, sense trencar, un nivell d'impacte -x (y) z- <sup>(9)</sup> en funció del desnivell ( $\Delta H$ ) existent entre els dos costats de la superfície de vidre:	$\Delta H < 0,55m \rightarrow$ classe "1,2 ó 3 (B ó C) qualsevol" <sup>(9)</sup>	
			$0,55m \leq \Delta H \leq 12m \rightarrow$ classe "qualsevol (B ó C) 1 ó 2" <sup>(9)</sup>	✓
			$\Delta H > 12m \rightarrow$ classe "qualsevol (B ó C) 1" <sup>(9)</sup>	
<b>ELEMENTS PRACTICABLES</b>	SUA2	▶ <b>PROTECCIÓ A IMPACTES I ENGANXADES</b>	* Portes de vianants automàtiques: - tindran marcatge CE - compliran les condicions de seguretat d'utilització que es fixin en la seva reglamentació específica	
			* Portes corredisses d'accionament manual → es garanteix distància $\geq 0,20m$ a qualsevol element fix	✓
			* Elements d'obertura i tancament automàtic → disposaran de dispositius adequats al tipus d'accionament, compliran amb les especificacions tècniques pròpies i tindran marcatge CE	

<b>2. EDIFICI</b>	<b>2.1. Circulació EXTERIOR</b>	Contemplat en projecte			
<b>CONDICIONS GENERALS</b>	SUA1	▶ <b>DESNIVELLS</b>	* $\leq 0,55m$	→ <b>No cal barrera de protecció</b>	✓
			* $> 0,55m$	→ <b>PROTECCIÓ</b> dels desnivells col·locant una <b>barrera de protecció, o bé</b> → La disposició constructiva fa molt improbable la caiguda	
	SUA1	▶ <b>BARRERES DE PROTECCIÓ dels desnivells</b>	* <b>Altura i configuració</b> de les barreres de protecció → es garanteixen els mateixos valors definits a l'apartat de l'envolvent		✓
			* <b>Resistència:</b>	- <b>Circulació de persones:</b> força horitzontal $q_k \geq 0,8 \text{ kN/m}$	✓
				- <b>Circulació de persones i vehicles:</b> força horitzontal $q_k \geq 1,6 \text{ kN/m}$	
	SUA2	▶ <b>CONFIGURACIÓ DELS ESPAIS DE CIRCULACIÓ: protecció a impactes</b>	* Elements fixes que sobresurtin de les façanes: altura de col·locació $\geq 2,10m$		
		* Altura lliure de pas → $\geq 2,10m$ ; portes → $\geq 2,00m$		✓	
		* Protecció dels elements volats d'altura < 2m limitant-ne l'accés a ells			
SUA2	▶ <b>ELEMENTS PRACTICABLES: protecció a impactes i enganxades</b>	* <b>Portes corredisses d'accionament manual, portes de vianants automàtiques i elements d'obertura i tancament automàtic</b> → es garanteixen els mateixos paràmetres definits a l'apartat de l'envolvent			
SUA4	▶ <b>IL·LUMINACIÓ</b>	<b>Enllumenat normal en zones de circulació</b> vinculades a l'accés → il·luminància, <b>E <math>\geq 20 \text{ lux}</math></b> (valors mesurats a nivell de terra i factor d'uniformitat mig $\geq 40\%$ )			
<b>CONDICIONS PARTICULARS</b>	SUA1	Es garantiran els mateixos paràmetres que a les escales de interior			✓
	SUA4	▶ <b>IL·LUMINACIÓ</b>	* <b>Enllumenat normal en escales</b> vinculades a l'accés → il·luminància, <b>E <math>\geq 20 \text{ lux}</math></b> (valors mesurats a nivell de terra i factor d'uniformitat mig $\geq 40\%$ )		
▪ <b>RAMPES</b>	No hi ha especificacions				

CTE RD 31/4/2006 i posteriors modificacions (inclou RD 732/2019)  
 © Col·legi d' Arquitectes de Catalunya 2020. Aquest document és per a ús exclusiu dels arquitectes col·legiats autoritzats pel COAC. Qualsevol reproducció, transformació, difusió, comunicació o utilització no autoritzada expressament, serà objecte de les accions legals escalents, d' acord amb la legislació sobre propietat intel·lectual

<b>2. EDIFICI</b>	<b>2.2. Interior</b>	Contemplat en projecte
-------------------	----------------------	------------------------

<b>DESNIVELLS interiors</b> <small>(Balcons i finestres ja contemplats a l'envolvent)</small>	SUA1	* $\leq 0,55m$	→ no cal barrera de protecció	✓
		* $> 0,55m$	→ <b>PROTECCIÓ</b> dels desnivells col·locant una <b>barrera de protecció</b> , o bé → La disposició constructiva fa molt improbable la caiguda	

<b>BARRERES DE PROTECCIÓ</b>	SUA1	▶ <b>ALTURA</b> de les barreres (h) en funció del desnivell ( $\Delta H$ ) a protegir:	* $0,55m < \Delta H \leq 6m \rightarrow h \geq 0,90m$ * $\Delta H > 6m \rightarrow h \geq 1,10m$ * $\Delta H > 6m$ i ull d'escala d'amplada $< 0,40m \rightarrow h \geq 0,90m$	
		▶ <b>CONFIGURACIÓ</b>	* no són escalables <sup>(4)</sup> i es limita la mida de les obertures al pas d'una esfera de $\varnothing < 0,10m$ <sup>(5)</sup>	
		▶ <b>RESISTENCIA</b> de les barreres de protecció → Resistiran una força horitzontal $q_k \geq 0,8$ kN/m <sup>(6)</sup>		

<b>CONDICIONS GENERALS</b>	SUA2	▶ <b>IMPACTES</b>	* Altura lliure de pas: $\geq 2,10m$ ; portes $\geq 2,00m$ * Protecció dels elements volats d'altura $< 2m$	✓
		SUA2	▶ <b>SUPERFÍCIES DE VIDRE: protecció a impactes</b> <small>Identificar les àrees de risc d'impacte a les portes i paraments fixos <sup>(8)</sup> i protegir-les, mitjançant:</small>	* Disposició de barreres de protecció que n'impedeixin l'impacte, o bé * Resistir, sense trencar, un nivell d'impacte -x (y) z- <sup>(9)</sup> en funció del desnivell ( $\Delta H$ ) existent entre els dos costats de la superfície de vidre: $\Delta H < 0,55m \rightarrow$ classe "1,2 ó 3 (B ó C) qualsevol" <sup>(9)</sup> $0,55m \leq \Delta H \leq 12m \rightarrow$ classe "qualsevol (B ó C) 1 ó 2" <sup>(9)</sup> $\Delta H > 12m \rightarrow$ classe "qualsevol (B ó C) 1" <sup>(9)</sup>
	SUA2	▶ <b>ENGANXADES</b>	* Portes corredisses d'accionament manual → es garanteix distància $\geq 0,20m$ a qualsevol element fix * Elements d'obertura i tancament automàtic → disposaran de dispositius adequats al tipus d'accionament, compliran amb les especificacions tècniques pròpies i tindran marcatge CE	✓

<b>CONDICIONS PARTICULARS</b>  • <b>ESCALES</b>	SUA1	▶ <b>Amplada dels trams:</b>	≥ 0,80m (D. 141/2012 "Condicions d'Habitabilitat" fixa una amplada $\geq 0,90m$ )	✓
		▶ <b>Graons:</b>	- frontal $\leq 0,20m$ - estesa $\geq 0,22m$ - s'admeten graons sense frontal <sup>(10)</sup>	✓
		▶ <b>Replans:</b>	→ s'admeten partits amb graons a $45^\circ$	
		▶ <b>Barreres de protecció:</b>	→ els costats oberts disposaran de baranes → configuració segons definició anterior	✓
		▶ <b>Escala de traçat corbat:</b>	* graons → el costat més estret $\geq 0,05m$ → el costat més ample $\leq 0,44m$ * mesura de l'estesa: → trams amplada $< 1m$ a l'eix → trams amplada $\geq 1m$ a 0,50m del costat més estret	

<b>• RAMPES</b>	<b>No hi ha especificacions per a l'ús restringit</b>
-----------------	---

<b>BANYS I CAMBRES HIGIÈNIQUES</b>	SUA2	▶ Dutxes i banyeres → la superfície vidrada de les seves portes i tancaments seran elements laminats o trempats que aguantin sense trencar un impacte nivell 3 <sup>(11)</sup>	
	SUA3	▶ Si tenen dispositiu de bloqueig des de l'interior disposaran d'un sistema de desbloqueig des de l'exterior	

<b>DIPÒSITS, POUS</b>	SUA6	▶ Estan equipats amb un sistema de protecció amb suficient rigidesa i resistència ▶ Disposen d'un sistema de tancament utilitzable, només, per "personal autoritzat"	
-----------------------	------	---	--

<b>LOCALS DE RISC</b>	<b>Trasters, etc. → Veure l'apartat d'usos</b>
-----------------------	--

(1)	En ampliacions d'edificis existent, aquest DB només s'aplicarà a les parts ampliades
(2)	En obres de reforma en les quals es manté l'ús, aquest DB només s'aplicarà als elements modificats per la reforma, sempre que això n'augmenti la seguretat segons DB SUA
(3)	Quan un canvi d'ús afecti només a part d'un edifici, aquest DB només s'aplicarà a la part afectada pel canvi d'ús
(4)	<b>Baranes no escalables:</b> En l'altura compresa entre 30 i 50cm sobre el nivell del terra o sobre la línia d'inclinació de l'escala no existiran punts de recolzament, inclosos sortints sensiblement horitzontals amb més de 5cm de sortint. En l'altura compresa entre 50 i 80cm sobre el nivell del terra no existiran elements sortints que tinguin una superfície sensiblement horitzontal amb més de 15cm de fondària
(5)	S'exceptuen les obertures triangulars que formen el frontal i l'estesa dels graons amb el límit inferior de les baranes, sempre que aquest estigui a $\leq 0,05m$ de la línia d'inclinació de l'escala
(6)	<b>Força horitzontal, <math>q_k</math>,</b> aplicada a 1,20m o sobre l'extrem superior de l'element, si aquest és d'alçada inferior
(7)	<b>Neteja de vidres des de l'interior:</b> tota la superfície exterior d'envidrament estarà compresa en un radi de 0,85m des d'algun punt dels costats de la zona practicable situat a una alçada $\leq 1,30m$
(8)	<b>Àrees de risc d'impacte:</b> Portes: àrea compresa entre el nivell de terra, alçada 1,50m i amplada la de la porta més o,30m per cada costat; Paraments fixos: àrea compresa entre el nivell de terra i alçada 0,90m
(9)	<b>Nivell d'impacte</b> segons norma d'assaig UNE-EN 12600:2003 "Vidrio para la edificación. Ensayo pendular. Método de ensayo al impacto y clasificación para vidrio plano", en la que es fixen 3 paràmetres diferents per classificar els vidres: $\alpha$ ( $\beta$ ) $\Phi$ - que el DB SUA anomena x (y) z. → $\beta$ ("y" segons DB SUA) indica el tipus de ruptura (A, B ó C), que la mateixa norma UNE classifica: p.ex. la ruptura tipus B és la típica del vidre laminat, tipus C del vidre trempat, etc. → $\alpha$ i $\Phi$ ("x" i "z" segons DB SUA) indiquen la classe més alta d'alçada de caiguda (1, 2 ó 3) a la qual el producte no trenca o ho fa en les condicions fixades per l'assaig. Les condicions d'assaig que s'especifiquen per a $\Phi$ ("z" segons DB SUA) són més restrictives que per a $\alpha$ ("x" segons DB SUA)
(10)	<b>Graons sense frontal (ús restringit):</b> La projecció de l'estesa es superposarà, com a mínim, 25mm. La mesura de l'estesa no inclourà la projecció vertical de l'estesa del graó superior
(11)	Classe 3, segons la norma UNE-EN 12600:2003

CTE RD 31/4/2006 i posteriors modificacions (inclou RD 732/2019)  
© Col·legi d' Arquitectes de Catalunya 2020. Aquest document és per a ús exclusiu dels arquitectes col·legiats autoritzats pel COAC. Qualsevol reproducció, transformació, difusió, comunicació o utilització no autoritzada expressament, serà objecte de les accions legals escassants, d' acord amb la legislació sobre propietat intel·lectual

**AMIDAMENTS I PRESSUPOST**

QUADRE DE PREUS NÚMERO 1

**QUADRE DE PREUS NÚMERO 1**

NÚMERO	CODI	UA	DESCRIPCIÓ	PREU
P-1	EGRP0001	u	Redacció del projecte de la instal·lació existent segons reglament de BT per la legalització de la instal·lació. Inclou inspecció prèvia, visats col·legials, taxes administratives i gestió dels expedients, despeses d'inspecció i tots els tràmits necessaris per aconseguir la corresponent acta favorable i el registre de la instal·lació (MIL TRES-CENTS NORANTA-UN EUROS AMB VUITANTA-NOU CÈNTIMS)	1.391,89 €
P-2	P2140-4RRL	u	Arrencada de full i bastiment de finestra amb mitjans manuals i càrrega manual sobre camió o contenidor (VINT-I-DOS EUROS AMB NORANTA CÈNTIMS)	22,90 €
P-3	P2140-4RRN	u	Arrencada de full i bastiment de porta interior amb mitjans manuals i càrrega manual sobre camió o contenidor (QUINZE EUROS AMB CINQUANTA-SIS CÈNTIMS)	15,56 €
P-4	P2142-4RMM	m2	Arrencada d'enrajolat en parament vertical, amb mitjans manuals i càrrega manual de runa sobre camió o contenidor (ONZE EUROS AMB QUARANTA-VUIT CÈNTIMS)	11,48 €
P-5	P2143-4RQT	m2	Enderroc de solera de formigó lleugerament armat, de fins a 15 cm de gruix, amb compressor i càrrega manual de runa sobre camió o contenidor (TRETZE EUROS AMB QUARANTA-VUIT CÈNTIMS)	13,48 €
P-6	P2143-4RR2	m2	Arrencada de paviment ceràmic, amb mitjans manuals i càrrega manual de runa sobre camió o contenidor (NOU EUROS AMB CINQUANTA-CINC CÈNTIMS)	9,55 €
P-7	P2145-4RS0	m2	Arrencada de reixa metàl·lica exterior amb mitjans manuals i càrrega manual sobre camió o contenidor (DISSET EUROS AMB CINQUANTA-QUATRE CÈNTIMS)	17,54 €
P-8	P214K-CRMZ	m2	Enderroc complet de coberta inclinada de teules ceràmiques, encadellat ceràmic i biguetes de formigó amb mitjans manuals i càrrega manual de runa sobre camió o contenidor (TRETZE EUROS AMB SETANTA-DOS CÈNTIMS)	13,72 €
P-9	P214N-52TU	m3	Enderroc de paret de maó ceràmic de 30 cm amb acabat de rajola, amb mitjans mecànics i càrrega manual i mecànica de runa sobre camió o contenidor (VINT-I-UN EUROS AMB TRENTA-VUIT CÈNTIMS)	21,38 €
P-10	P214T-4RQF	m2	Enderroc d'envà de ceràmica de 5 cm de gruix amb rajola, amb mitjans manuals i càrrega manual de runa sobre camió o contenidor (VUIT EUROS AMB SETANTA-NOU CÈNTIMS)	8,79 €
P-11	P214W-FEMK	m	Tall en paviment de formigó de 15 cm de fondària com a mínim amb màquina tallajunts amb disc de diamant per a paviment, per a delimitar la zona a demolir (DOTZE EUROS AMB VUIT CÈNTIMS)	12,08 €
P-12	P21D0-HBKG	u	Desmuntatge d'inodor, abocador o bidet, aixetes, mecanismes, desguassos i desconnexió de les xarxes d'aigua i d'evacuació, amb mitjans manuals i càrrega manual de runa sobre camió o contenidor (VINT-I-NOU EUROS AMB SETANTA-DOS CÈNTIMS)	29,72 €
P-13	P21D0-HBKH	u	Desmuntatge de lavabo o urinari, aixetes, sífo, desguassos i desconnexió de les xarxes d'aigua i d'evacuació, amb mitjans manuals i càrrega manual de runa sobre camió o contenidor (VINT-I-SET EUROS AMB VINT-I-TRES CÈNTIMS)	27,23 €



**QUADRE DE PREUS NÚMERO 1**

NÚMERO	CODI	UA	DESCRIPCIÓ	PREU
P-14	P21D3-HCLG	u	Arrencada de instal·lació d'aigua existent, amb mitjans manuals i càrrega manual de runa sobre camió o contenidor (DOS-CENTS DOTZE EUROS AMB SEIXANTA-QUATRE CÈNTIMS)	212,64 €
P-15	P21DC-HBIT	u	Arrencada de instal·lació elèctrica existent amb mitjans manuals i càrrega manual de runa sobre camió o contenidor (DOS-CENTS TRENTA-QUATRE EUROS AMB QUARANTA-TRES CÈNTIMS)	234,43 €
P-16	P21G3-DJ11	m	Demolició de claveguera de fins a 150 cm o fins a 60x90 cm, de formigó vibropressat, amb mitjans mecànics i càrrega sobre camió (QUATRE EUROS AMB SETANTA-CINC CÈNTIMS)	4,75 €
P-17	P21G3-ZJ1H	u	Demolició d'arqueta existent de formigó de 50x50x60 cm amb mitjans manuals i càrrega sobre camió o contenidor (CENT EUROS AMB NORANTA-DOS CÈNTIMS)	100,92 €
P-18	P21Z2-4RXK	m	Tall en paret d'obra ceràmica, de 6 a 8 cm de fondària, amb disc de carborúndum (VUIT EUROS AMB QUARANTA-SIS CÈNTIMS)	8,46 €
P-19	P221B-EL75	m3	Excavació de rasa i pou de fins a 2 m de fondària, en terreny compacte (SPT 20-50), realitzada amb retroexcavadora de combustible i amb les terres deixades a la vora (CINC EUROS AMB NORANTA-TRES CÈNTIMS)	5,93 €
P-20	P221K-TG43	u	Excavació de cala, per a localització de serveis, amb mitjans manuals i reblert i compactació de terres seleccionades de la pròpia excavació, sense pedres (VUITANTA-SIS EUROS AMB VUIT CÈNTIMS)	86,08 €
P-21	P2255-DPGP	m3	Rebliment i piconatge de rasa d'amplària fins a 0,6 m, amb material seleccionat de la pròpia excavació, en tongades de gruix de fins a 25 cm, utilitzant picó vibrant de combustible, amb compactació del 95% PM (VINT EUROS AMB NORANTA-TRES CÈNTIMS)	20,93 €
P-22	P2255-DPIQ	m3	Rebliment i piconatge de rasa d'amplària fins a 0,6 m, amb sorra, en tongades de gruix de més de 25 i fins a 50 cm, utilitzant picó vibrant de combustible (QUARANTA-SET EUROS AMB TRENTA-QUATRE CÈNTIMS)	47,34 €
P-23	P2R2-EU9P	m3	Classificació a peu d'obra de residus de construcció o demolició en fraccions segons REAL DECRETO 105/2008, amb mitjans manuals (VINT EUROS AMB VUITANTA-QUATRE CÈNTIMS)	20,84 €
P-24	P2R3-FIP7	m3	Transport de terres contaminades a instal·lació autoritzada de gestió de residus, amb contenidor de 5 m3 de capacitat (VINT EUROS AMB SETANTA-VUIT CÈNTIMS)	20,78 €
P-25	P2R5-DT42	m3	Transport de residus a instal·lació autoritzada de gestió de residus, amb contenidor de 9 m3 de capacitat, temps d'espera, recorregut de fins a 30 km i taxa inclosa (QUINZE EUROS AMB SETANTA-CINC CÈNTIMS)	15,75 €
P-26	P2RA-EU5J	m3	Disposició controlada en centre de reciclatge de residus de plàstic no perillosos amb una densitat 0,035 t/m3, procedents de construcció o demolició, amb codi 17 02 03 segons la Llista Europea de Residus (ZERO EUROS)	0,00 €
P-27	P2RA-EU5L	m3	Disposició controlada en centre de reciclatge de residus de paper i cartró no perillosos amb una densitat 0,04 t/m3, procedents de construcció o demolició, amb codi 15 01 01 segons la Llista Europea de Residus (ZERO EUROS)	0,00 €

**QUADRE DE PREUS NÚMERO 1**

NÚMERO	CODI	UA	DESCRIPCIÓ	PREU
P-28	P2RA-EU5R	m3	Disposició controlada en centre de reciclatge de residus de fusta no perillosos amb una densitat 0,19 t/m3, procedents de construcció o demolició, amb codi 17 02 01 segons la Llista Europea de Residus (SET EUROS AMB VINT-I-UN CÈNTIMS)	7,21 €
P-29	P2RA-EU5T	m3	Disposició controlada en centre de reciclatge de residus de metalls barrejats no perillosos amb una densitat 0,2 t/m3, procedents de construcció o demolició, amb codi 17 04 07 segons la Llista Europea de Residus (MENYS TRENTA-SET EUROS AMB VUIT CÈNTIMS)	-37,08 €
P-30	P2RA-EU61	m3	Disposició controlada en centre de reciclatge de residus de vidre inerts amb una densitat 0,7 t/m3, procedents de construcció o demolició, amb codi 17 02 02 segons la Llista Europea de Residus (ZERO EUROS)	0,00 €
P-31	P2RA-EU65	m3	Disposició controlada en dipòsit autoritzat inclòs el cànon sobre la deposició controlada dels residus de la construcció, segons la LLEI 8/2008, de residus ceràmics inerts amb una densitat 0,8 t/m3, procedents de construcció o demolició, amb codi 17 01 03 segons la Llista Europea de Residus (VUIT EUROS AMB TRES CÈNTIMS)	8,03 €
P-32	P2RA-EU6F	m3	Disposició controlada en dipòsit autoritzat inclòs el cànon sobre la deposició controlada dels residus de la construcció, segons la LLEI 8/2008, de residus de formigó inerts amb una densitat 1,45 t/m3, procedents de construcció o demolició, amb codi 17 01 01 segons la Llista Europea de Residus (ONZE EUROS AMB TRENTA-TRES CÈNTIMS)	11,33 €
P-33	P310-D51L	kg	Armadura de rases i pous AP500 SD d'acer en barres corrugades B500SD de límit elàstic >= 500 N/mm2 (TRES EUROS AMB VUITANTA-NOU CÈNTIMS)	3,89 €
P-34	P311-DQ6K	m2	Encofrat amb tauler de fusta per a rases i pous (TRENTA-UN EUROS AMB VUITANTA-DOS CÈNTIMS)	31,82 €
P-35	P312-I7UL	m3	Formigonament de rases i pous, amb formigó per armar amb additiu hidròfug HA - 25 / B / 20 / XC2 amb una quantitat de ciment de 275 kg/m3 i relació aigua ciment =< 0.6, abocat amb bomba (CENT SEIXANTA EUROS AMB SEIXANTA-QUATRE CÈNTIMS)	160,64 €
P-36	P3C0-3D8G	kg	Armadura per a lloses AP500 SD d'acer en barres corrugades B500SD de límit elàstic >= 500 N/mm2 (TRES EUROS AMB NORANTA-UN CÈNTIMS)	3,91 €
P-37	P3C1-D6W7	m2	Armadura de lloses AP500 T amb malla electrosoldada de barres corrugades d'acer ME 15x15 cm D:8-8 mm 6x2,2 m B500T UNE-EN 10080. Inclou separadors entre malles (SET EUROS AMB VUITANTA-UN CÈNTIMS)	7,81 €
P-38	P3C2-4246	m2	Encofrat amb plafons metàl·lics de lloses (TRENTA-UN EUROS AMB DEU CÈNTIMS)	31,10 €
P-39	P3C5-I7PV	m3	Formigonat de llosa amb formigó per armar amb additiu hidròfug HA - 25 / B / 20 / XC2 amb una quantitat de ciment de 275 kg/m3 i relació aigua ciment =< 0.6, abocat amb bomba (CENT SEIXANTA-TRES EUROS AMB CINQUANTA-NOU CÈNTIMS)	163,59 €
P-40	P3Z3-D53T	m2	Capa de neteja i anivellament 10 cm de gruix amb formigó de neteja, amb una dosificació de 150 kg/m3 de ciment, consistència plàstica i grandària màxima del granulat 10 mm, HL-150/P/10, abocat des de camió (DISSET EUROS AMB SETZE CÈNTIMS)	17,16 €

**QUADRE DE PREUS NÚMERO 1**

NÚMERO	CODI	UA	DESCRIPCIÓ	PREU
P-41	P442-DFYY	kg	Acer S275JR segons UNE-EN 10025-2, per a bigues formades per peça simple, en perfils laminats en calent sèrie IPN, IPE, HEB, HEA, HEM i UPN, treballat a taller i amb una capa d'imprimació antioxidant, col·locat a l'obra amb soldadura, cargols i sobre llit de formigó inclòs (CINC EUROS AMB SETZE CÈNTIMS)	5,16 €
P-42	P445-E7GM	kg	Acer S235JRC segons UNE-EN 10025-2, per a corretja formada per peça simple, en perfils conformats en fred sèrie L, U, C, Z i omega, amb una capa d'imprimació antioxidant, col·locat a l'obra amb soldadura i cargols (CINC EUROS AMB TRETZE CÈNTIMS)	5,13 €
P-43	P446-DMC6	kg	Acer S275JR segons UNE-EN 10025-2, per a elements d'ancoratge formats per peça simple, en perfils laminats en calent sèrie L, LD, T, rodó, quadrat, rectangular i planxa, treballat a taller i amb una capa d'imprimació antioxidant, col·locat a l'obra amb soldadura i amb cargols (CINC EUROS AMB DINOU CÈNTIMS)	5,19 €
P-44	P44C-DP10	kg	Acer S275JR segons UNE-EN 10025-2, per a pilars formats per peça simple, en perfils laminats en calent sèrie L, LD, T, rodó, quadrat, rectangular i planxa, treballat a taller i amb una capa d'imprimació antioxidant, col·locat a l'obra amb soldadura i cargols. Inclou també el plenat dels pilars amb formigó amb additiu hidròfug HA-25/B/20/XC2 fins a una altura de 50 cm (CINC EUROS AMB QUINZE CÈNTIMS)	5,15 €
P-45	P4531-10Z40	m3	Cèrcol de formigó armat, per a revestir amb una quantia d'encofrat 6 m <sup>2</sup> /m <sup>3</sup> , formigó formigó per armar HA - 25 / B / 20 / XC2 amb una quantitat de ciment de 275 kg/m <sup>3</sup> i relació aigua ciment =< 0.6 abocat amb bomba i armadura AP500 S d'acer en barres corrugades amb una quantia de 100 kg/m <sup>3</sup> . Inclou connectors ancorats als dos extrems per lligar el cercol amb estructura existent 4d10 de 50 cm (VUIT-CENTS NORANTA-QUATRE EUROS AMB NORANTA-NOU CÈNTIMS)	894,99 €
P-46	P45G0-MBWC	u	Formació de dau de formigó per recolzament amb formigó HA-25/B/20/XC2 amb una quantitat de ciment de 275 kg/m <sup>3</sup> i relació aigua ciment =< 0.6 i abocat manualment. Inclou formació de forat, encofrat, formigonat, arrebossat i pintat per deixar la façana igual que estava. (SEIXANTA-SET EUROS AMB VINT-I-TRES CÈNTIMS)	67,23 €
P-47	P4C3-4SK5	m2	Muntatge i desmuntatge d'apuntament de sostre a una alçària <= 3 m, amb puntal metàl·lic i tauló (VINT-I-DOS EUROS AMB NORANTA-DOS CÈNTIMS)	22,92 €
P-48	P4FD-9JN7	m	Llinda per a paret de 30 cm d'amplària amb dues biguetes de formigó pretensat de 18 cm de cantell, amb un moment flector màxim de 6,08 kN·m, reblert amb el mateix morter de la paret (VINT-I-SET EUROS AMB TRENTA CÈNTIMS)	27,30 €
P-49	P525-5RX0	m	Minvell fixat al parament, per a coberta de panell sandvitx, amb planxa de zinc preformada de 1 mm de gruix, de 50 cm de desenvolupament, col·locada amb fixacions mecàniques, segellat amb massilla de silicona neutra. Haurà de pujar mínim 25 cm i solapar mínim 10 cm (VINT-I-SIS EUROS AMB NORANTA-QUATRE CÈNTIMS)	26,94 €
P-50	P531-9SJH	m2	Coberta amb panell sandvitx de planxes d'acer amb aïllament de poliisocianurat (PIR) amb prestacions al foc millorades, amb un gruix total de 100 mm, amb la cara exterior nervada color gris i la cara interior grecada, galvanitzat en calent i prelacat en ambdues cares, gruix de les planxes (ext/int) 0.5/0,5 mm, junt longitudinal encadellat amb nervi, amb fixació oculta amb tapajunts, amb un pendent de 7 a 30%. Inclou remats frontals, laterals i posteriors amb xapa de 1 mm de gruix. Tot col·locat, acabat, provat i en correcte funcionament (SEIXANTA-SET EUROS AMB SET CÈNTIMS)	67,07 €
P-51	P5ZJ1-52E1	m	Canal exterior de secció rectangular, de planxa d'alumini extrusionat i lacat, de 1,2 mm de gruix, de 20 cm d'amplària i 60 cm de desenvolupament, col·locada a 7 m d'altura i connectada al baixant. Inclou mitjans auxiliars i sobreeixidors (TRENTA-UN EUROS AMB NORANTA-VUIT CÈNTIMS)	31,98 €

**QUADRE DE PREUS NÚMERO 1**

NÚMERO	CODI	UA	DESCRIPCIÓ	PREU
P-52	P6125-7BKC	m2	Paret ceràmica de tancament de gruix 14 cm, de maó calat R-20, tipus 'gero', de 290x140x100 mm, per a revestir, categoria I, LD, segons la norma UNE-EN 771-1, col·locat amb morter per a ram de paleta industrialitzat M 7.5 (7,5 N/mm <sup>2</sup> ) de designació (G) segons norma UNE-EN 998-2 (QUARANTA-CINC EUROS AMB SIS CÈNTIMS)	45,06 €
P-53	P6143-AWRX	m2	Envà recolzat divisor de 7 cm de gruix, de supermaó de 500x510x70 mm, LD, categoria II, segons la norma UNE-EN 771-1, per a revestir, col·locat amb morter per a ram de paleta industrialitzat M 5 (5 N/mm <sup>2</sup> ) de designació (G) segons la norma UNE-EN 998-2 (VINT-I-CINC EUROS AMB VINT-I-UN CÈNTIMS)	25,21 €
P-54	P662-6YA9	u	Subministre i col·locació de mampara divisòria entre cabines sanitàries de 130 cm de llargària i 250 cm d'alçada total, de tauler de resines fenòliques HPL de 13 mm de gruix amb acabat de color a les dues cares i perfil inox en U de 50 mm inferior, lateral i superior per a fixació dels elements (QUATRE-CENTS VUITANTA-DOS EUROS AMB VUITANTA-QUATRE CÈNTIMS)	482,84 €
P-55	P662-6YAE	u	Subministre i col·locació de mòdul frontal de cabina sanitària format per una porta practicable i lateral fix, de 110 cm d'amplària i 250 cm d'alçada total, de tauler de resines fenòliques HPL de 13 mm de gruix amb acabat de color a les dues cares amb ferramenta d'acer inoxidable, composta de 4 frontisses, 1 tirador, 1 tanca amb indicació exterior i perfil inox en U de 50 mm inferior, lateral i superior per a fixació dels elements (CINC-CENTS QUARANTA-VUIT EUROS AMB CINQUANTA-UN CÈNTIMS)	548,51 €
P-56	P6A5-DRMP	m	Reixat d'acer d'alçada 2 m amb tela metàl·lica de torsió simple amb acabat galvanitzat, de 50 mm de pas de malla i diàmetre 2,7 i 2,7 mm, pals de tub galvanitzat 50 mm col·locats cada 3 m ancorats a l'obra i part proporcional de pals per a punts singulars (QUARANTA-SIS EUROS AMB DOS CÈNTIMS)	46,02 €
P-57	P7B1-6Q3W	m2	Geotèxtil format per feltre de polipropilè no teixit lligat mecànicament de 90 a 100 g/m <sup>2</sup> , col·locat sense adherir (DOS EUROS AMB VUITANTA-DOS CÈNTIMS)	2,82 €
P-58	P7B2-5RJ6	m2	Làmina separadora de polietilè de 100 µm i 96 g/m <sup>2</sup> , col·locada no adherida (UN EUROS AMB CINQUANTA-TRES CÈNTIMS)	1,53 €
P-59	P7C22-E242	m2	Aïllament amb planxa de poliestirè expandit (EPS), de 10 mm de gruix, de 50 kPa de tensió a la compressió, de 0,25 m <sup>2</sup> -K/W de resistència tèrmica, amb una cara llisa i cantell recte, col·locades no adherides (TRES EUROS AMB SEIXANTA-CINC CÈNTIMS)	3,65 €
P-60	P7C25-DDKN	m2	Aïllament de planxa de poliestirè extruït (XPS), de 60 mm de gruix, resistència a compressió >= 500 kPa, resistència tèrmica entre 1.613 i 1,471 m <sup>2</sup> -K/W, amb la superfície llisa i cantell mitjamosa, col·locada sense adherir (DEU EUROS AMB QUARANTA-VUIT CÈNTIMS)	10,48 €
P-61	P7C40-5NYP	m2	Aïllament amb feltres de llana mineral de roca de densitat 20 a 25 kg/m <sup>3</sup> , de 60 mm de gruix amb 2 m <sup>2</sup> -K/W de resistència tèrmica i paper kraft, col·locat amb fixacions mecàniques (TRETZE EUROS AMB TRES CÈNTIMS)	13,03 €
P-62	P7D6-613L	m2	Pintat ignífug de perfils d'acer amb una capa d'imprimació per a pintura intumescent i tres capes de pintura intumescent, amb un gruix total de 1500 µm (TRENTE EUROS AMB DIVUIT CÈNTIMS)	30,18 €
P-63	P7R1-ZIZ2	m2	Barrera de protecció enfront del radó sobre forjat sanitari, en terreny amb nivell de referència d'exposició al radó 300 Bq/m <sup>3</sup> , amb complex multicapa, de 4 mm d'espessor, 0,3 kg/m <sup>2</sup> de massa superficial, format per dues làmines d'escuma de polietilè reticulat i dues làmines d'alumini, i coeficient de difusió enfront del gas radó 1x10 <sup>-13</sup> m <sup>2</sup> /s, no adherida. Col·locació en obra: amb cavallaments en la cara superior del forjat. Inclús cinta adhesiva de doble cara, per al segellat d'encavallaments. (DEU EUROS AMB NORANTA-SIS CÈNTIMS)	10,96 €

**QUADRE DE PREUS NÚMERO 1**

NÚMERO	CODI	UA	DESCRIPCIÓ	PREU
P-64	P811-3FBM	m2	Arrebossat a bona vista sobre parament vertical exterior, a 3,00 m d'alçària, com a màxim, amb morter de calç per a ús corrent (GP), de designació CSIV-W2, segons UNE-EN 998-1, remolinat i amb malla antifisures als canvis de material (VINT-I-SIS EUROS AMB QUARANTA-UN CÈNTIMS)	26,41 €
P-65	P812-6FCZ	m2	Arrebossat projectat a bona vista, sobre parament vertical interior, a 3,00 m d'alçària, com a màxim, amb morter de ciment per a ús corrent (GP), de designació CSIV-W2, segons UNE-EN 998-1, remolinat (QUINZE EUROS AMB SIS CÈNTIMS)	15,06 €
P-66	P815-3FN4	m2	Enguixat reglejat sobre parament vertical interior, a 3,00 m d'alçària, com a màxim, amb guix B1, acabat lliscat amb guix C6 segons la norma UNE-EN 13279-1 (QUINZE EUROS AMB UN CÈNTIMS)	15,01 €
P-67	P824-3R89	m2	Enrajolat de parament vertical interior a una alçària <= 3 m amb rajola blanca de 20x20 cm, grup Bla (UNE-EN 14411), col·locades amb adhesiu per a rajola ceràmica C2 TE (UNE-EN 12004) i rejuntat amb beurada CG2 (UNE-EN 13888) (TRENTA-SIS EUROS AMB SETANTA-SET CÈNTIMS)	36,77 €
P-68	P849-ZNFW	m2	Fals sostre registrable, situat a una altura menor de 3 m compost per mòduls de 600x600x200 mm amb acabat hidròfug, amb perfil·leria vista T15 i muntat amb elements de suport, vareta roscada i penjants. Inclou resolució de trobades i punts singulars, accessoris, petit material, remats, mà d'obra, tot montat, acabat i en correcte funcionament (QUARANTA EUROS AMB NORANTA-QUATRE CÈNTIMS)	40,94 €
P-69	P89C-3915	m2	Pintat de biga d'un sol perfil d'acer a l'esmalt sintètic, amb dues capes d'imprimació antioxidant i dues d'acabat (VINT-I-SIS EUROS AMB NORANTA-DOS CÈNTIMS)	26,92 €
P-70	P89C-394S	m2	Pintat de pilar d'un sol perfil d'acer a l'esmalt sintètic, amb dues capes d'imprimació antioxidant i dues d'acabat (VINT-I-SIS EUROS AMB TRES CÈNTIMS)	26,03 €
P-71	P89H-4V77	m2	Pintat de parament vertical exterior de ciment, amb pintura al silicat amb acabat llis, amb una capa de fons i dues d'acabat (DEU EUROS AMB VUITANTA-QUATRE CÈNTIMS)	10,84 €
P-72	P89I-4V8T	m2	Pintat de parament vertical de guix, amb pintura plàstica amb acabat llis, amb una capa segelladora i dues d'acabat (SIS EUROS AMB TRENTA-CINC CÈNTIMS)	6,35 €
P-73	P8E1-AERZ	m2	Arrimador ventilat d'1,5 m d'alçària, com a màxim, amb tauler de fibres de fusta i resines sintètiques fabricat per procés sec MDF, de 19 mm de gruix i >= 800 kg/m3 de densitat, per a ambient sec segons UNE-EN 622-5, reacció al foc B-s2, d0, acabat no revestit, tallat a mida, col·locat amb fixacions mecàniques sobre enlatat de fusta, separat 10 cm del paviment i coronat amb motllura de 19 mm de gruix i de 60 a 70 mm d'amplària amb els cantells arrodonits (QUARANTA-DOS EUROS AMB UN CÈNTIMS)	42,01 €
P-74	P8K9-4767	m	Escopidor de 5 cm d'amplària, amb peça de morter de ciment gris de cara vista de 300x50x30 mm, amb trencaigües col·locada amb morter mixt 1:2:10 (DIVUIT EUROS AMB DOTZE CÈNTIMS)	18,12 €
P-75	P8K9-4769	m	Escopidor de 32 cm d'amplària, amb peça de morter de ciment gris de cara vista de 300x50x30 mm, amb trencaigües col·locada amb morter mixt 1:2:10 (VINT-I-SET EUROS AMB SETANTA-CINC CÈNTIMS)	27,75 €

**QUADRE DE PREUS NÚMERO 1**

NÚMERO	CODI	UA	DESCRIPCIÓ	PREU
P-76	P8KZ-HMLO	m	Llinda de xapa lacada al forn tipus hotpint o similar, d'1 mm de gruix, 40 cm de desenvolupament amb nervis rigiditzadors, 4 plecs, trencaigües, elements de fixació i col·locada amb fixacions mecàniques i segellat (QUARANTA-CINC EUROS AMB DEU CÈNTIMS)	45,10 €
P-77	P924-DX70	m2	Subbase de 15 cm de gruix de grava de granulat reciclat de formigó de 40 a 70 mm, amb estesa i piconatge del material (NOU EUROS AMB SETANTA-VUIT CÈNTIMS)	9,78 €
P-78	P92A-DX8N	m3	Subbase de tot-u artificial, amb estesa i piconatge del material al 95% del PM (TRENTA-DOS EUROS AMB TRENTA-VUIT CÈNTIMS)	32,38 €
P-79	P936-E3FT	m3	Base de sauló, amb estesa i piconatge del material al 98 % del PM (VINT-I-NOU EUROS AMB VINT-I-NOU CÈNTIMS)	29,29 €
P-80	P93G-57Q2	m2	Recrescuda del suport de paviments, de 4 cm de gruix, amb morter de ciment 1:4 (CATORZE EUROS)	14,00 €
P-81	P9D5-366F	m2	Paviment interior porcelànic antilliscant grup 2 de 60x60 cm, de color gris, grup Al-Alla (UNE-EN 14411), col·locades amb adhesiu per a rajola ceràmica C1-E (UNE-EN 12004) i rejuntat amb beurada CG2 (UNE-EN 13888) (QUARANTA-SET EUROS AMB SEIXANTA-QUATRE CÈNTIMS)	47,64 €
P-82	P9GB-4A9A	m3	Paviment de formigó HM-30/B / 20 / I + E de consistència tova, grandària màxima del granulat 20 mm, amb >= 275 kg/m3 de ciment, apte per a classe d'exposició I + E, escampat amb transport interior mecànic, estesa i vibratge mecànic, remolinat mecànic afegint 4 kg/m2 de pols de quars color, amb dúmper de gasoil i cantell matat (CENT SEIXANTA EUROS AMB TRENTA-QUATRE CÈNTIMS)	160,34 €
P-83	P9U8-4Z9S	m	Sòcol de rajola de gres porcelànic, de 10 cm d'alçària, igual que el paviment, col·locat amb adhesiu per a rajola ceràmica C2 TE (UNE-EN 12004) i rejuntat amb beurada CG2 (UNE-EN 13888) (SETZE EUROS AMB DINOÜ CÈNTIMS)	16,19 €
P-84	PA22-5QF5	u	Porta interior de fusta de 40 mm amb acabat melamínic de 5 mm, d'una fulla batent, d'una llum de bastiment aproximada de 90x220 cm, amb bastiment per a paret de 30 cm, fulla batent, tapajunts de fusta i ferratges d'alumini, col·locada. Inclou premarcs, topall, retenedor, pany, clau mestrejada, protecció metàl·lica en maneta i part inferior, tot provat, col·locat, complint normativa d'aplicació i en funcionament (QUATRE-CENTS DISSET EUROS AMB VINT-I-TRES CÈNTIMS)	417,23 €
P-85	PA22-5QF6	u	Porta interior de fusta de 40 mm amb acabat melamínic de 5 mm, d'una fulla corredissa amb guia exterior amagada amb perfil en L mateix material i color que la porta, d'una llum de bastiment aproximada de 90x220 cm, amb bastiment per a paret de 30 cm, fulla corredissa, tapajunts de fusta i ferratges d'alumini. Inclou premarcs, topall, retenedor, protecció metàl·lica en maneta i part inferior, pany i clau mestrejada, tot provat, col·locat, complint normativa d'aplicació i en funcionament (CINC-CENTS TRETZE EUROS AMB CINQUANTA-UN CÈNTIMS)	513,51 €
P-86	PAF8-7H3H	u	Tancament exterior practicable per a un buit d'obra aproximat de 60x60 cm, d'alumini lacat de color blanc amb trencament de pont tèrmic, d'una fulla batent amb limitador d'obertura, bastiment de base de tub d'acer galvanitzat, vidre aïllant, translúcid i de seguretat amb cambra d'aire 4+4/10/4+4. Inclou la part proporcional d'ajudes de ram de paleta, així com l'aportació dels materials necessaris i de recursos humans per a la col·locació dels premarcs i d'altres elements precisos. Tot col·locat, connectat, acabat i en funcionament (CINC-CENTS CINC EUROS AMB NORANTA-SET CÈNTIMS)	505,97 €

**QUADRE DE PREUS NÚMERO 1**

NÚMERO	CODI	UA	DESCRIPCIÓ	PREU
P-87	PAFF-5TUE	u	Tancament exterior practicable per a un buit d'obra aproximat de 120x260 cm, d'alumini lacat de color blanc amb trencament de pont tèrmic, amb un fixe superior de 50 cm, un fixe lateral de 32 cm i una fulla batent de 210x90 cm, bastiment de base de tub d'acer galvanitzat, vidre aïllant i de seguretat amb cambra d'aire 4+4/10/4+4 i calaix amb tapa aïllada i persiana enrotllable amb cinta i guies. Inclou premarcs, pany, clau, topall, retenedor, mecanisme de retorn, reforç de frontisses i col·locació (MIL SET-CENTS TRENTA-QUATRE EUROS AMB TRENTA-UN CÈNTIMS)	1.734,31 €
P-88	PASS0001	u	* Les partides corresponents a la seguretat i salut i les partides del control de qualitat es consideren incorporades a les despeses indirectes assumides per l'empresa adjudicatària (ZERO EUROS)	0,00 €
P-89	PB11-DIZI	m	Passamà d'acer inoxidable austenític de designació 1.4301 (AISI 304), amb dos passamans um a 70 cm i l'altre a 95 cm, fixada mecànicament a l'obra amb tac d'acer, volandera i femella (CENT SETANTA-VUIT EUROS AMB ONZE CÈNTIMS)	178,11 €
P-90	PB70-ZC74	u	Línia d'ancoratge horitzontal permanent, de cable d'acer, amb amortidor de caigudes, de 10,50 m de longitud, composta per 1 ancoratge terminal d'aliatge d'alumini L-2653 amb tractament tèrmic T6, acabat amb pintura epoxi-polièster; 1 ancoratge terminal amb amortidor d'acer inoxidable AISI 316, acabat brillant; 1 ancoratge intermedi d'aliatge d'alumini L-2653 amb tractament tèrmic T6, acabat amb pintura epoxi-polièster; cable flexible d'acer galvanitzat, de 10 mm de diàmetre, compost per 7 cordons de 19 fils; tensor de caixa oberta, amb ull en un extrem i forquilla en l'extrem oposat; conjunt d'un subjectables i un terminal manual; protector per a cap; placa de senyalització, conjunt de dos precintes de segureta i fixacions per a la subjecció dels components de la línia d'ancoratge al suport. Inclou el certificat i la homologació de la mateixa amb la placa col·locada (MIL TRES-CENTS TRENTA-CINC EUROS AMB TRENTA-SET CÈNTIMS)	1.335,37 €
P-91	PC16-5NML	u	Mirall de lluna incolora de 5 mm de gruix, de 80x100 cm, amb trasera, col·locat fixat mecànicament sobre el parament (CENT VINT-I-SIS EUROS AMB SETANTA-CINC CÈNTIMS)	126,75 €
P-92	PD15-78QP	m	Baixant de tub d'alumini extrusionat de 0,8 mm de gruix de DN 110 mm, incloses les peces especials i fixat mecànicament amb brides. Fins a 2 m del terra el baixant tindrà un gruix de 2 mm (TRENTA-QUATRE EUROS AMB SEIXANTA-SIS CÈNTIMS)	34,66 €
P-93	PD1A-F110	m	Desguàs d'aparell sanitari amb tub de PVC-U de paret estructurada, àrea d'aplicació B segons norma UNE-EN 1453-1, classe de reacció al foc B-s1, d0 segons norma UNE-EN 13501-1, de DN 110 mm, fins a baixant, caixa o clavegueró (TRENTA EUROS AMB SETANTA-NOU CÈNTIMS)	30,79 €
P-94	PD1A-F11Q	m	Desguàs d'aparell sanitari amb tub de PVC-U de paret estructurada, àrea d'aplicació B segons norma UNE-EN 1453-1, classe de reacció al foc B-s1, d0 segons norma UNE-EN 13501-1, de DN 50 mm, fins a baixant, caixa o clavegueró (VINT EUROS AMB VUITANTA CÈNTIMS)	20,80 €
P-95	PD31-568O	u	Pericó sífonic amb tapa registrable, de 50x50x50 cm de mides interiors, amb paret de 13 cm de gruix de maó calat de 250x120x100 mm, arrebossada i lliscada per dins amb morter de ciment industrial amb additiu hidròfug M-15 formant arestes i cantonades a mitja canya, sobre solera de formigó en massa HM-30/B/20/X0+XA2 de 15 cm d'espessor, formació de pendent mínima del 2%, amb el mateix tipus de formigó i amb tapa tapa de fossa i tancament hermètic al pas dels olors mefítics. Amb els tubs fent una 'V'. Tot col·locat, connectat, provat i en funcionament (TRES-CENTS DOTZE EUROS AMB VUITANTA-SIS CÈNTIMS)	312,86 €
P-96	PD5J-43AT	m2	Làmina drenant nodular de polietilè d'alta densitat, amb nòduls de 8 mm d'alçària aproximada i una resistència a la compressió aproximada de 200 kN/m2, fixada mecànicament sobre parament vertical (CINC EUROS AMB VUITANTA-SET CÈNTIMS)	5,87 €

**QUADRE DE PREUS NÚMERO 1**

NÚMERO	CODI	UA	DESCRIPCIÓ	PREU
P-97	PD785-78QA	m	Clavegueró amb tub de PVC-U de paret estructurada per a sanejament soterrat sense pressió, superfícies interna llisa i externa llisa de tipus A1 (construcció multicapa), diàmetre nominal DN 160, classe de rigidesa anular SN 4 (rigidesa anular $\geq 4\text{kN/m}^2$ ), codi d'àrea d'aplicació U (ús en l'exterior de l'estructura dels edificis), fabricació segons norma UNE-EN 13476-2, de color taronja-marró RAL 8023, per a unió elàstica amb anella elastomèrica d'estanquitat, col·locat sobre llit de sorra de 10 cm de gruix, inclòs el rebler del recolzament del tub, amb picó vibrant de combustible (TRENTA-TRES EUROS AMB VUIT CÈNTIMS)	33,08 €
P-98	PD7E-ZZB6	u	Connexió de totes les instal·lacions de sanejament fins a xarxa existent. Inclou mà d'obra, gestió de la runa, accessoris, material, tot acabat, provat, complint normativa d'aplicació i en funcionament (TRES-CENTS NORANTA-DOS EUROS AMB SEIXANTA-UN CÈNTIMS)	392,61 €
P-99	PE44-I6TW	u	Instal·lació de sistema de ventilació interior amb reixa i motor silenciós d'aspiració interior, conductes, i reixa exterior a façana per a 7 estances humides. Inclou subministre, col·locació, instal·lació pel fals sostre, mà d'obra, accessoris, material, connexions, tot provat, complint normativa i en correcte funcionament (SET-CENTS UN EUROS AMB CINQUANTA-NOU CÈNTIMS)	701,59 €
P-100	PE73-48OP	u	Radiador tovalloler elèctric de tub d'acer, monofàsic per a 230 V de tensió, de 1000 a 1500 W de potència elèctrica, amb termosta programable i muntat superficialment. Inclou mà d'obra, accessoris, petits elements, suports, tot col·locat, connectat, provat, complint normativa d'aplicació i en funcionament. (CINC-CENTS CINQUANTA-NOU EUROS AMB DEU CÈNTIMS)	559,10 €
P-101	PG4B-ZZ35	u	Instal·lació elèctrica vista amb mateixos models que existents a partir d'instal·lació actual i segons plànols adunts, tot instal·lat, complint normativa d'aplicació i en funcionament que inclou: - 11 downlights led circulars de 30 cm de diàmetre, de 24 W encastats a fals sostre registrable. Garantint 150 lux al passadís i 200 lux a les cambres higièniques. - 1 endoll - 2 endolls per a radiadors tovallolers - 4 interruptors - 5 interruptors amb control de presència - 4 llums d'emergència - alimentació de 5 motors de ventilació amb obertura igual que la llum - metres linials de cablejat, tubs, caixes, pictogrames, regletes i tapes segons plànols adjunts - modificacions necessàries en quadre elèctric (TRES MIL TRENTA-TRES EUROS AMB SIS CÈNTIMS)	3.033,06 €
P-102	PJ07-ZZ8M	u	Instal·lació d'aigua freda amb tub polietilè reticulat de 20 mm de diàmetre nominal exterior i 1,9 mm de gruix segons plànols adjunts. Inclou armari de comptador d'aigua en façana, tots els accessoris, claus de pas, ajudes de ram de paleta, col·locació, tot conectedat, provat i en funcionament (MIL QUATRE-CENTS SEIXANTA-SET EUROS AMB VINT-I-SIS CÈNTIMS)	1.467,26 €
P-103	PJ117-3BKA	u	Lavabo amb suport de peu de porcellana esmaltada, senzill, d'amplària 53 a 75 cm, de color blanc i preu alt, col·locat sobre peu. Inclou peu, tubs, accessoris, mà d'obra, petit material, connexions, provat, acabat i en correcte funcionament (CENT SETANTA-QUATRE EUROS AMB TRETZE CÈNTIMS)	174,13 €
P-104	PJ117-3BSD	u	Lavabo de porcellana esmaltada, doble, de 90 cm d'amplària, de color blanc, col·locat sobre estructura d'acer inox feta a mida, recolzada al terra i fixada a la paret. Inclou estructura, col·locació, connexions, fixacions, accessoris, petit material, mà d'obra, tot col·locat, provat i en funcionament (QUATRE-CENTS VINT-I-DOS EUROS AMB SETANTA-UN CÈNTIMS)	422,71 €



**QUADRE DE PREUS NÚMERO 1**

NÚMERO	CODI	UA	DESCRIPCIÓ	PREU
P-105	PJ11C-3D08	u	Inodor de porcellana esmaltada, de sortida vertical, amb seient i tapa, cisterna i mecanismes de descàrrega i alimentació incorporats, de color blanc, preu alt, col·locat sobre el paviment i connectat a la xarxa d'evacuació (DOS-CENTS VUITANTA-VUIT EUROS AMB NORANTA-VUIT CÈNTIMS)	288,98 €
P-106	PJ186-3CNH	u	Abocador de porcellana esmaltada amb alimentació integrada, de color blanc, preu alt, col·locat sobre el paviment i connectat a la xarxa d'evacuació (CENT SEIXANTA-TRES EUROS AMB VINT-I-CINC CÈNTIMS)	163,25 €
P-107	PJ187-3CPJ	u	Reixa feta amb acer inoxidable i protecció de goma, muntat a abocador de gres esmaltat brillant, preu alt (CINQUANTA-NOU EUROS AMB VUITANTA-SET CÈNTIMS)	59,87 €
P-108	PJ219-3SFE	u	Aixeta de pulsació suau temporitzada per a lavabo, muntada sobre parament vertical, d'acer inox. Inclou allargador de 8 cm. Tot col·locat i en funcionament (CENT CINQUANTA-SET EUROS AMB DEU CÈNTIMS)	157,10 €
P-109	PJ21B-3D9U	u	Aixeta mescladora per a safareigs, mural, muntada superficialment, de llautó cromat, preu alt, amb entrada de 3/4'' (CENT DEU EUROS AMB TRETZE CÈNTIMS)	110,13 €
P-110	PJ41-HA21	u	Barra mural doble abatible per a bany adaptat, de 800 mm de llargària i 35 mm de d, de tub d'alumini recobert de nilò, col·locat amb fixacions mecàniques (CENT SETANTA-VUIT EUROS AMB SETANTA-VUIT CÈNTIMS)	178,78 €
P-111	PQUD-BIQX	mes	Lloguer de mòdul prefabricat per a equipament sanitari a obra amb tancaments formats per: placa de dues planxes d'acer prelacat i aïllament interior de 40mm de gruix i paviment format per tauler aglomerat hidròfug amb acabat de PVC sobre xapa galvanitzada i llana mineral de vidre o similar, instal·lació elèctrica 1 punt de llum, interruptor, endolls i protecció diferencial, equipat amb 2 inodors i lavabo col·lectiu amb 2 aixetes (NORANTA-DOS EUROS AMB SETANTA CÈNTIMS)	92,70 €
P-112	PQUD-BIR0	u	Transport, entrega, retirada, muntatge, desmuntatge, connexió i desconnexió de instal·lacions de mòdul prefabricat per a equipament sanitari a obra amb tancaments formats per: placa de dues planxes d'acer prelacat i aïllament interior de 40mm de gruix i paviment format per tauler aglomerat hidròfug amb acabat de PVC sobre xapa galvanitzada i llana mineral de vidre o similar, instal·lació elèctrica 1 punt de llum, interruptor, endolls i protecció diferencial, equipat amb 2 inodors i lavabo col·lectiu amb 2 aixetes (DOS-CENTS CINQUANTA-DOS EUROS AMB NORANTA-SIS CÈNTIMS)	252,96 €
P-113	PQZY-YJAI	mes	Lloguer, transport, muntatge, desmuntatge, connexió i desconnexió de triturador i estació de bombament sanitari, per a mòdul amb dos inodors i lavabo col·lectiu, amb vàlvula antiretorn de tipus clapeta, bomba submergible de 7,7 m³/h amb fulles i impulsió 5 m.c.a. amb potència nominal del motor de 0,47 kW, alimentació monofàsica (230V/50Hz), nivell sonor 64 dB, instal·lació superficial. Inclús accessoris, unions i peces especials per a la instal·lació de l'electrobomba (SETANTA-SET EUROS AMB TRENTA-SIS CÈNTIMS)	77,36 €

QUADRE DE PREUS NÚMERO 2

**QUADRE DE PREUS NÚMERO 2**

NÚMERO	CODI	UA	DESCRIPCIÓ	PREU
P- 1	EGRP0001	u	Redacció del projecte de la instal·lació existent segons reglament de BT per la legalització de la instal·lació. Inclou inspecció prèvia, visats col·legials, taxes administratives i gestió dels expedients, despeses d'inspecció i tots els tràmits necessaris per aconseguir la corresponent acta favorable i el registre de la instal·lació	<b>1.391,89 €</b>
			Altres conceptes	1.391,89 €
P- 2	P2140-4RRL	u	Arrencada de full i bastiment de finestra amb mitjans manuals i càrrega manual sobre camió o contenidor	<b>22,90 €</b>
			Altres conceptes	22,90 €
P- 3	P2140-4RRN	u	Arrencada de full i bastiment de porta interior amb mitjans manuals i càrrega manual sobre camió o contenidor	<b>15,56 €</b>
			Altres conceptes	15,56 €
P- 4	P2142-4RMM	m2	Arrencada d'enrajolat en parament vertical, amb mitjans manuals i càrrega manual de runa sobre camió o contenidor	<b>11,48 €</b>
			Altres conceptes	11,48 €
P- 5	P2143-4RQT	m2	Enderroc de solera de formigó lleugerament armat, de fins a 15 cm de gruix, amb compressor i càrrega manual de runa sobre camió o contenidor	<b>13,48 €</b>
			Altres conceptes	13,48 €
P- 6	P2143-4RR2	m2	Arrencada de paviment ceràmic, amb mitjans manuals i càrrega manual de runa sobre camió o contenidor	<b>9,55 €</b>
			Altres conceptes	9,55 €
P- 7	P2145-4RS0	m2	Arrencada de reixa metàl·lica exterior amb mitjans manuals i càrrega manual sobre camió o contenidor	<b>17,54 €</b>
			Altres conceptes	17,54 €
P- 8	P214K-CRMZ	m2	Enderroc complet de coberta inclinada de teules ceràmiques, encadellat ceràmic i biguetes de formigó amb mitjans manuals i càrrega manual de runa sobre camió o contenidor	<b>13,72 €</b>
			Altres conceptes	13,72 €
P- 9	P214N-52TU	m3	Enderroc de paret de maó ceràmic de 30 cm amb acabat de rajola, amb mitjans mecànics i càrrega manual i mecànica de runa sobre camió o contenidor	<b>21,38 €</b>
			Altres conceptes	21,38 €
P- 10	P214T-4RQF	m2	Enderroc d'envà de ceràmica de 5 cm de gruix amb rajola, amb mitjans manuals i càrrega manual de runa sobre camió o contenidor	<b>8,79 €</b>
			Altres conceptes	8,79 €
P- 11	P214W-FEMK	m	Tall en paviment de formigó de 15 cm de fondària com a mínim amb màquina tallajunts amb disc de diamant per a paviment, per a delimitar la zona a demolir	<b>12,08 €</b>
			Altres conceptes	12,08 €
P- 12	P21D0-HBKG	u	Desmuntatge d'inodor, abocador o bidet, aixetes, mecanismes, desguassos i desconnexió de les xarxes d'aigua i d'evacuació, amb mitjans manuals i càrrega manual de runa sobre camió o contenidor	<b>29,72 €</b>
			Altres conceptes	29,72 €
P- 13	P21D0-HBKH	u	Desmuntatge de lavabo o urinari, aixetes, sifó, desguassos i desconnexió de les xarxes d'aigua i d'evacuació, amb mitjans manuals i càrrega manual de runa sobre camió o contenidor	<b>27,23 €</b>

## QUADRE DE PREUS NÚMERO 2

NÚMERO	CODI	UA	DESCRIPCIÓ	PREU
			Altres conceptes	27,23 €
P- 14	P21D3-HCLG	u	Arrencada de instal·lació d'aigua existent, amb mitjans manuals i càrrega manual de runa sobre camió o contenidor	<b>212,64 €</b>
			Altres conceptes	212,64 €
P- 15	P21DC-HBIT	u	Arrencada de instal·lació elèctrica existent amb mitjans manuals i càrrega manual de runa sobre camió o contenidor	<b>234,43 €</b>
			Altres conceptes	234,43 €
P- 16	P21G3-DJ1I	m	Demolició de claveguera de fins a 150 cm o fins a 60x90 cm, de formigó vibropressat, amb mitjans mecànics i càrrega sobre camió	<b>4,75 €</b>
			Altres conceptes	4,75 €
P- 17	P21G3-ZJ1H	u	Demolició d'arqueta existent de formigó de 50x50x60 cm amb mitjans manuals i càrrega sobre camió o contenidor	<b>100,92 €</b>
			Altres conceptes	100,92 €
P- 18	P21Z2-4RXK	m	Tall en paret d'obra ceràmica, de 6 a 8 cm de fondària, amb disc de carborúndum	<b>8,46 €</b>
			Altres conceptes	8,46 €
P- 19	P221B-EL75	m3	Excavació de rasa i pou de fins a 2 m de fondària, en terreny compacte (SPT 20-50), realitzada amb retroexcavadora de combustible i amb les terres deixades a la vora	<b>5,93 €</b>
			Altres conceptes	5,93 €
P- 20	P221K-TG43	u	Excavació de cala, per a localització de serveis, amb mitjans manuals i reblert i compactació de terres seleccionades de la pròpia excavació, sense pedres	<b>86,08 €</b>
			Altres conceptes	86,08 €
P- 21	P2255-DPGP	m3	Rebliment i piconatge de rasa d'amplària fins a 0,6 m, amb material seleccionat de la pròpia excavació, en tongades de gruix de fins a 25 cm, utilitzant picó vibrant de combustible, amb compactació del 95% PM	<b>20,93 €</b>
			Altres conceptes	20,93 €
P- 22	P2255-DPIQ	m3	Rebliment i piconatge de rasa d'amplària fins a 0,6 m, amb sorra, en tongades de gruix de més de 25 i fins a 50 cm, utilitzant picó vibrant de combustible	<b>47,34 €</b>
	B03L-05N5		Sorra de pedrera de 0 a 3,5 mm	36,59400 €
			Altres conceptes	10,75 €
P- 23	P2R2-EU9P	m3	Classificació a peu d'obra de residus de construcció o demolició en fraccions segons REAL DECRETO 105/2008, amb mitjans manuals	<b>20,84 €</b>
			Altres conceptes	20,84 €
P- 24	P2R3-FIP7	m3	Transport de terres contaminades a instal·lació autoritzada de gestió de residus, amb contenidor de 5 m3 de capacitat	<b>20,78 €</b>
			Altres conceptes	20,78 €
P- 25	P2R5-DT42	m3	Transport de residus a instal·lació autoritzada de gestió de residus, amb contenidor de 9 m3 de capacitat, temps d'espera, recorregut de fins a 30 km i taxa inclosa	<b>15,75 €</b>
			Altres conceptes	15,75 €
P- 26	P2RA-EU5J	m3	Disposició controlada en centre de reciclatge de residus de plàstic no perillosos amb una densitat 0,035 t/m3, procedents de construcció o demolició, amb codi 17 02 03 segons la Llista Europea de Residus	<b>0,00 €</b>

**QUADRE DE PREUS NÚMERO 2**

NÚMERO	CODI	UA	DESCRIPCIÓ	PREU
P- 27	B2RA-28TU	m3	Disposició controlada en centre de reciclatge de residus de plàstic no perillosos amb una densitat 0,035 t/m3, procedents de construcció o demolició, amb codi 17 02 03 segons la Llista Europea de Residus Altres conceptes	0,00 €
	P2RA-EU5L		Disposició controlada en centre de reciclatge de residus de paper i cartró no perillosos amb una densitat 0,04 t/m3, procedents de construcció o demolició, amb codi 15 01 01 segons la Llista Europea de Residus	0,00 €
P- 28	B2RA-28UL	m3	Disposició controlada en centre de reciclatge de residus de paper i cartró no perillosos amb una densitat 0,04 t/m3, procedents de construcció o demolició, amb codi 15 01 01 segons la Llista Europea de Residus Altres conceptes	0,00 €
	P2RA-EU5R		Disposició controlada en centre de reciclatge de residus de fusta no perillosos amb una densitat 0,19 t/m3, procedents de construcció o demolició, amb codi 17 02 01 segons la Llista Europea de Residus	7,21 €
P- 29	B2RA-28TK	m3	Disposició controlada en centre de reciclatge de residus de fusta no perillosos amb una densitat 0,19 t/m3, procedents de construcció o demolició, amb codi 17 02 01 segons la Llista Europea de Residus Altres conceptes	7,00000 € 0,21 €
	P2RA-EU5T		Disposició controlada en centre de reciclatge de residus de metalls barrejats no perillosos amb una densitat 0,2 t/m3, procedents de construcció o demolició, amb codi 17 04 07 segons la Llista Europea de Residus	-37,08 €
P- 30	B2RA-28UG	m3	Disposició controlada en centre de reciclatge de residus de metalls barrejats no perillosos amb una densitat 0,2 t/m3, procedents de construcció o demolició, amb codi 17 04 07 segons la Llista Europea de Residus Altres conceptes	-36,00000 € -1,08 €
	P2RA-EU61		Disposició controlada en centre de reciclatge de residus de vidre inerts amb una densitat 0,7 t/m3, procedents de construcció o demolició, amb codi 17 02 02 segons la Llista Europea de Residus	0,00 €
P- 31	B2RA-28TW	m3	Disposició controlada en centre de reciclatge de residus de vidre inerts amb una densitat 0,7 t/m3, procedents de construcció o demolició, amb codi 17 02 02 segons la Llista Europea de Residus Altres conceptes	0,00 €
	P2RA-EU65		Disposició controlada en dipòsit autoritzat inclòs el cànon sobre la deposició controlada dels residus de la construcció, segons la LLEI 8/2008, de residus ceràmics inerts amb una densitat 0,8 t/m3, procedents de construcció o demolició, amb codi 17 01 03 segons la Llista Europea de Residus	8,03 €
P- 32	B2RA-28UO	m3	Disposició controlada en dipòsit autoritzat inclòs el cànon sobre la deposició controlada dels residus de la construcció, segons la LLEI 8/2008, de residus ceràmics inerts amb una densitat 0,8 t/m3, procedents de construcció o demolició, amb codi 17 01 03 segons la Llista Europea de Residus Altres conceptes	7,80000 € 0,23 €
	P2RA-EU6F		Disposició controlada en dipòsit autoritzat inclòs el cànon sobre la deposició controlada dels residus de la construcció, segons la LLEI 8/2008, de residus de formigó inerts amb una densitat 1,45 t/m3, procedents de construcció o demolició, amb codi 17 01 01 segons la Llista Europea de Residus	11,33 €
P- 33	B2RA-28UQ	m3	Disposició controlada en dipòsit autoritzat inclòs el cànon sobre la deposició controlada dels residus de la construcció, segons la LLEI 8/2008, de residus de formigó inerts amb una densitat 1,45 t/m3, procedents de construcció o demolició, amb codi 17 01 01 segons la Llista Europea de Residus Altres conceptes	11,00000 € 0,33 €
	P310-D51L		kg	Armadura de rases i pous AP500 SD d'acer en barres corrugades B500SD de límit elàstic >= 500 N/mm2
	B0AM-078F		Filferro recuit 1,3 mm Altres conceptes	0,00995 € 3,88 €

## QUADRE DE PREUS NÚMERO 2

NÚMERO	CODI	UA	DESCRIPCIÓ	PREU
P- 34	P311-DQ6K	m2	Encofrat amb tauler de fusta per a rases i pous	<b>31,82 €</b>
	B0AK-07AS		Clau acer	0,28369 €
	B0AM-078G		Filferro recuit 3 mm	0,18054 €
	B0D21-07OY		Tauló de fusta de pi per a 10 usos	1,31987 €
	B0D31-07P4		Llata de fusta de pi	0,40388 €
	B0D70-0CEP		Tauler elaborat amb fusta de pi, de 22 mm de gruix, per a 10 usos	2,13400 €
	B0DZ1-0ZLZ		Desencofrant	0,08190 €
			Altres conceptes	27,42 €
P- 35	P312-I7UL	m3	Formigonament de rases i pous, amb formigó per armar amb additiu hidròfug HA - 25 / B / 20 / XC2 amb una quantitat de ciment de 275 kg/m3 i relació aigua ciment =< 0.6, abocat amb bomba	<b>160,64 €</b>
	B06F2-I14N		Formigó per armar amb additiu hidròfug HA - 25 / B / 20 / XC2 amb una quantitat de ciment de 275 kg/m3 i relació aigua ciment =< 0.6	103,73000 €
			Altres conceptes	56,91 €
P- 36	P3C0-3D8G	kg	Armadura per a lloses AP500 SD d'acer en barres corrugades B500SD de límit elàstic >= 500 N/mm2	<b>3,91 €</b>
	B0AM-078F		Filferro recuit 1,3 mm	0,00995 €
			Altres conceptes	3,90 €
P- 37	P3C1-D6W7	m2	Armadura de lloses AP500 T amb malla electrosoldada de barres corrugades d'acer ME 15x15 cm D:8-8 mm 6x2,2 m B500T UNE-EN 10080. Inclou separadors entre malles	<b>7,81 €</b>
	B0AM-078F		Filferro recuit 1,3 mm	0,03978 €
	B0B8-107Y		Malla electrosoldada de barres corrugades d'acer ME 15x15 cm D:8-8 mm 6x2,2 m B500T UNE-EN 10080	5,73600 €
			Altres conceptes	2,03 €
P- 38	P3C2-4246	m2	Encofrat amb plafons metàl·lics de lloses	<b>31,10 €</b>
	B0AK-07AS		Clau acer	0,19032 €
	B0D21-07OY		Tauló de fusta de pi per a 10 usos	1,31987 €
	B0D31-07P4		Llata de fusta de pi	0,69760 €
	B0D80-0CNV		Plafó metàl·lic de 50x100 cm per a 50 usos	1,25354 €
	B0DZ1-0ZLZ		Desencofrant	0,13650 €
	B0DZ5-0F6Q		Part proporcional d'elements auxiliars per a plafons metàl·lics, de 50x100 cm	0,39000 €
			Altres conceptes	27,11 €
P- 39	P3C5-I7PV	m3	Formigonat de llosa amb formigó per armar amb additiu hidròfug HA - 25 / B / 20 / XC2 amb una quantitat de ciment de 275 kg/m3 i relació aigua ciment =< 0.6, abocat amb bomba	<b>163,59 €</b>
	B06F2-I14N		Formigó per armar amb additiu hidròfug HA - 25 / B / 20 / XC2 amb una quantitat de ciment de 275 kg/m3 i relació aigua ciment =< 0.6	99,01500 €
			Altres conceptes	64,58 €
P- 40	P3Z3-D53T	m2	Capa de neteja i anivellament 10 cm de gruix amb formigó de neteja, amb una dosificació de 150 kg/m3 de ciment, consistència plàstica i grandària màxima del granulat 10 mm, HL-150/P/10, abocat des de camió	<b>17,16 €</b>
	B067-2A9X		Formigó de neteja, amb una dosificació de 150 kg/m3 de ciment, consistència plàstica i grandària màxima del granulat 10 mm, HL-150/P/10	8,90853 €
			Altres conceptes	8,25 €
P- 41	P442-DFYY	kg	Acer S275JR segons UNE-EN 10025-2, per a bigues formades per peça simple, en perfils laminats en calent sèrie IPN, IPE, HEB, HEA, HEM i UPN, treballat a taller i amb una capa d'imprimació antioxidant, col·locat a l'obra amb soldadura, cargols i sobre llit de formigó inclòs	<b>5,16 €</b>
	B44Z-0LXO		Acer S275JR segons UNE-EN 10025-2, format per peça simple, en perfils laminats en calent sèrie IPN, IPE, HEB, HEA, HEM i UPN, treballat al taller per a col·locar amb cargols i amb una capa d'imprimació antioxidant	1,62000 €

## QUADRE DE PREUS NÚMERO 2

NÚMERO	CODI	UA	DESCRIPCIÓ	PREU
			Altres conceptes	3,54 €
P- 42	P445-E7GM	kg	Acer S235JRC segons UNE-EN 10025-2, per a corretja formada per peça simple, en perfils conformats en fred sèrie L, U, C, Z i omega, amb una capa d'imprimació antioxidant, col·locat a l'obra amb soldadura i cargols	<b>5,13 €</b>
	B44Z-0LWU		Acer S235JRC segons UNE-EN 10025-2, format per peça simple, en perfils conformats en fred sèrie L, U, C, Z i omega, tallat a mida i amb una capa d'imprimació antioxidant	1,52000 €
			Altres conceptes	3,61 €
P- 43	P446-DMC6	kg	Acer S275JR segons UNE-EN 10025-2, per a elements d'ancoratge formats per peça simple, en perfils laminats en calent sèrie L, LD, T, rodó, quadrat, rectangular i planxa, treballat a taller i amb una capa d'imprimació antioxidant, col·locat a l'obra amb soldadura i amb cargols	<b>5,19 €</b>
	B44Z-0M1J		Acer S275JR segons UNE-EN 10025-2, format per peça simple, en perfils laminats en calent sèrie L, LD, T, rodó, quadrat, rectangular i planxa, treballat al taller per a col·locar amb soldadura i amb una capa d'imprimació antioxidant	1,61000 €
			Altres conceptes	3,58 €
P- 44	P44C-DP10	kg	Acer S275JR segons UNE-EN 10025-2, per a pilars formats per peça simple, en perfils laminats en calent sèrie L, LD, T, rodó, quadrat, rectangular i planxa, treballat a taller i amb una capa d'imprimació antioxidant, col·locat a l'obra amb soldadura i cargols. Inclou també el plenat dels pilars amb formigó amb additiu hidròfug HA-25/B/20/XC2 fins a una altura de 50 cm	<b>5,15 €</b>
	B44Z-0M10		Acer S275JR segons UNE-EN 10025-2, format per peça simple, en perfils laminats en calent sèrie L, LD, T, rodó, quadrat, rectangular i planxa, treballat al taller per a col·locar amb cargols i amb una capa d'imprimació antioxidant	1,74000 €
			Altres conceptes	3,41 €
P- 45	P4531-10Z40	m3	Cèrcol de formigó armat, per a revestir amb una quantia d'encofrat 6 m2/m3, formigó formigó per armar HA - 25 / B / 20 / XC2 amb una quantitat de ciment de 275 kg/m3 i relació aigua ciment =< 0.6 abocat amb bomba i armadura AP500 S d'acer en barres corrugades amb una quantia de 100 kg/m3. Inclou connectors ancorats als dos extrems per lligar el cercol amb estructura existent 4d10 de 50 cm	<b>894,99 €</b>
			Altres conceptes	894,99 €
P- 46	P45G0-MBWC	u	Formació de dau de formigó per recolzament amb formigó HA-25/B/20/XC2 amb una quantitat de ciment de 275 kg/m3 i relació aigua ciment =< 0.6 i abocat manualment. Inclou formació de forat, encofrat, formigonat, arrebossat i pintat per deixar la façana igual que estava.	<b>67,23 €</b>
			Altres conceptes	67,23 €
P- 47	P4C3-4SK5	m2	Muntatge i desmuntatge d'apuntalament de sostre a una alçària <= 3 m, amb puntal metàl·lic i tauló	<b>22,92 €</b>
	B0AK-07AS		Clau acer	0,08467 €
	B0D21-07OY		Tauló de fusta de pi per a 10 usos	0,55000 €
	B0D62-07PL		Puntal metàl·lic i telescòpic per a 3 m d'alçària i 150 usos	0,09330 €
			Altres conceptes	22,19 €
P- 48	P4FD-9JN7	m	Llinda per a paret de 30 cm d'amplària amb dues biguetes de formigó pretesat de 18 cm de cantell, amb un moment flector màxim de 6,08 kN·m, reblert amb el mateix morter de la paret	<b>27,30 €</b>
	B4L0-0KXR		Bigueta de formigó pretesat de 17 a 18 cm d'alçària, amb armadura activa de tensió compresa entre 26 i 61 kN	18,43600 €
			Altres conceptes	8,86 €

**QUADRE DE PREUS NÚMERO 2**

NÚMERO	CODI	UA	DESCRIPCIÓ	PREU
P- 49	P525-5RX0	m	Minvell fixat al parament, per a coberta de panell sandvitx, amb planxa de zinc preformada de 1 mm de gruix, de 50 cm de desenvolupament, col·locada amb fixacions mecàniques, segellat amb massilla de silicona neutra. Haurà de pujar mínim 25 cm i solapar mínim 10 cm	<b>26,94 €</b>
			Altres conceptes	26,94 €
P- 50	P531-9SJH	m2	Coberta amb panell sandvitx de planxes d'acer amb aïllament de poliisocianurat (PIR) amb prestacions al foc millorades, amb un gruix total de 100 mm, amb la cara exterior nervada color gris i la cara interior grecada, galvanitzat en calent i prelacat en ambdues cares, gruix de les planxes (ext/int) 0.5/0,5 mm, junt longitudinal encadellat amb nervi, amb fixació oculta amb tapajunts, amb un pendent de 7 a 30%. Inclou remats frontals, laterals i posteriors amb xapa de 1 mm de gruix. Tot col·locat, acabat, provat i en correcte funcionament	<b>67,07 €</b>
	B0A5-06VX		Cargol autoroscant amb volandera	1,44000 €
	B0CH1-1ED2		Panell sandvitx amb dues planxes d'acer galvanitzat en calent i prelacat i aïllament de poliisocianurat (PIR) amb prestacions al foc millorades amb un gruix total de 100 mm, amb la cara exterior nervada i la cara interior grecada, color estàndard, diferent del blanc, gruix de les planxes (ext/int) 0.5/0,5 mm, junt longitudinal encadellat amb nervi i sistema de fixació oculta amb tapajunts, per a cobertes	48,17400 €
			Altres conceptes	17,46 €
P- 51	P5ZJ1-52E1	m	Canal exterior de secció rectangular, de planxa d'alumini extrusionat i lacat, de 1,2 mm de gruix, de 20 cm d'amplària i 60 cm de desenvolupament, col·locada a 7 m d'altura i connectada al baixant. Inclou mitjans auxiliars i sobreexidors	<b>31,98 €</b>
	B5ZJ0-0MPB		Canal exterior de secció semicircular de planxa d'acer galvanitzat i prelacat de gruix 0,5 mm, de diàmetre 155 mm i 33 cm de desenvolupament, com a màxim	13,63176 €
	B5ZJ1-0NKB		Ganxo i suport d'acer galvanitzat per a canal de planxa d'acer galvanitzat i prelacat de 0,5 mm de gruix, de D 155 mm i 33 cm de desenvolupament	14,22000 €
	B5ZZB-131H		Vis d'acer galvanitzat de 5.4x65 mm, amb junts de metall i goma i tac de niló de diàmetre 8/10 mm	1,37500 €
			Altres conceptes	2,75 €
P- 52	P6125-7BKC	m2	Paret ceràmica de tancament de gruix 14 cm, de maó calat R-20, tipus 'gero', de 290x140x100 mm, per a revestir, categoria I, LD, segons la norma UNE-EN 771-1, col·locat amb morter per a ram de paleta industrialitzat M 7.5 (7,5 N/mm2) de designació (G) segons norma UNE-EN 998-2	<b>45,06 €</b>
	B011-05ME		Aigua	0,02203 €
	B07L-1PYC		Morter per a ram de paleta, classe M 7.5 (7,5 N/mm2), a granel, de designació (G) segons norma UNE-EN 998-2	2,61440 €
	B0F1A-077X		Maó calat R-20, de 290x140x100 mm, per a revestir, categoria I, LD, segons la norma UNE-EN 771-1	4,95455 €
			Altres conceptes	37,47 €
P- 53	P6143-AWRX	m2	Envà recolzat divisor de 7 cm de gruix, de supermaó de 500x510x70 mm, LD, categoria II, segons la norma UNE-EN 771-1, per a revestir, col·locat amb morter per a ram de paleta industrialitzat M 5 (5 N/mm2) de designació (G) segons la norma UNE-EN 998-2	<b>25,21 €</b>
	B011-05ME		Aigua	0,00275 €
	B07L-1PYA		Morter per a ram de paleta, classe M 5 (5 N/mm2), a granel, de designació (G) segons norma UNE-EN 998-2	0,23479 €
	B0F18-0E2Y		Supermaó de 500x510x70 mm, per a revestir, categoria II, LD, segons la norma UNE-EN 771-1	5,56248 €
			Altres conceptes	19,41 €
P- 54	P662-6YA9	u	Subministre i col·locació de mampara divisòria entre cabines sanitàries de 130 cm de llargària i 250 cm d'alçada total, de tauler de resines fenòliques HPL de 13 mm de gruix amb acabat de color a les dues cares i perfil inox en U de 50 mm inferior, lateral i superior per a fixació dels elements	<b>482,84 €</b>



**QUADRE DE PREUS NÚMERO 2**

NÚMERO	CODI	UA	DESCRIPCIÓ	PREU
P- 55	B660-2ODW	u	Ferramenta per a mampares sintètiques per a divisòria entre cabines, composta de perfils U o L per fixació a paret o mampara i peu regulable de 15 cm alçada, d'acer inoxidable	19,02000 €
	B662-2OCY		Placa fenòlica HPL de 13 mm de gruix, amb acabat de color a les dues cares, treballada a taller per a formar divisòria entre cabines sanitàries	237,55200 €
			Altres conceptes	226,27 €
	P662-6YAE		Subministre i col·locació de mòdul frontal de cabina sanitària format per una porta practicable i lateral fix, de 110 cm d'amplària i 250 cm d'alçada total, de tauler de resines fenòliques HPL de 13 mm de gruix amb acabat de color a les dues cares amb ferramenta d'acer inoxidable, composta de 4 frontisses, 1 tirador, 1 tanca amb indicació exterior i perfil inox en U de 50 mm inferior, lateral i superior per a fixació dels elements	<b>548,51 €</b>
	B660-2ODX		Ferramenta per a mampares sintètiques per a mòdul frontal amb porta i elements fixos, composta de 3 frontisses, 1 tirador, 1 tanca amb indicació exterior, 2 peus regulables i perfil superior i suports, d'acer inoxidable	43,70000 €
P- 56	B662-2OCZ	m	Placa fenòlica HPL de 13 mm de gruix, amb acabat de color a les dues cares, treballada a taller per a formar mòdul frontal amb porta i elements fixos de cabines sanitàries	221,42000 €
			Altres conceptes	283,39 €
	P6A5-DRMP		Reixat d'acer d'alçària 2 m amb tela metàl·lica de torsió simple amb acabat galvanitzat, de 50 mm de pas de malla i diàmetre 2,7 i 2,7 mm, pals de tub galvanitzat 50 mm col·locats cada 3 m ancorats a l'obra i part proporcional de pals per a punts singulars	<b>46,02 €</b>
	B079-06TC		Morter polimèric de ciment amb resines sintètiques i fibres	4,80700 €
	B0A1-07BD		Tela metàl·lica de simple torsió de filferro galvanitzat, 2,7 mm i de 50x50 mm de pas de malla	6,32000 €
P- 57	B6A0-0KNJ	m2	Pal intermedi de tub d'acer galvanitzat, 50 mm i d'alçària 2,35 m	4,52200 €
	B6A0-0KNL		Pal per a extrems, tensors o punts singulars de tub d'acer galvanitzat, 80 mm i d'alçària 2,35 m	3,48400 €
			Altres conceptes	26,89 €
	P7B1-6Q3W		Geotèxtil format per feltre de polipropilè no teixit lligat mecànicament de 90 a 100 g/m2, col·locat sense adherir	<b>2,82 €</b>
	B7B1-0KPD		Geotèxtil format per feltre de polipropilè no teixit, lligat mecànicament de 90 a 100 g/m2	1,05600 €
P- 58		m2	Altres conceptes	1,76 €
	P7B2-5RJ6		Làmina separadora de polietilè de 100 µm i 96 g/m2, col·locada no adherida	<b>1,53 €</b>
	B775-0KR3		Vel de polietilè de gruix 100 µm i de pes 96 g/m2	0,23100 €
P- 59		m2	Altres conceptes	1,30 €
	P7C22-E242		Aïllament amb planxa de poliestirè expandit (EPS), de 10 mm de gruix, de 50 kPa de tensió a la compressió, de 0,25 m2·K/W de resistència tèrmica, amb una cara llisa i cantell recte, col·locades no adherides	<b>3,65 €</b>
	B7C26-FGSJ		Planxa de poliestirè expandit (EPS), de 10 mm de gruix, de 50 kPa de tensió a la compressió, de 0,25 m2·K/W de resistència tèrmica, amb una cara llisa i cantell recte	1,07100 €
P- 60		m2	Altres conceptes	2,58 €
	P7C25-DDKN		Aïllament de planxa de poliestirè extruït (XPS), de 60 mm de gruix, resistència a compressió >= 500 kPa, resistència tèrmica entre 1.613 i 1.471 m2·K/W, amb la superfície llisa i cantell mitjàmossa, col·locada sense adherir	<b>10,48 €</b>
	B7C25-1811		Planxa de poliestirè extruït (XPS), de 50 mm de gruix, resistència a compressió >= 500 kPa, resistència tèrmica entre 1.613 i 1.471 m2·K/W, amb la superfície llisa i cantell mitjàmossa	7,70700 €
P- 61		m2	Altres conceptes	2,77 €
	P7C40-5NYP		Aïllament amb feltres de llana mineral de roca de densitat 20 a 25 kg/m3, de 60 mm de gruix amb 2 m2·K/W de resistència tèrmica i paper kraft, col·locat amb fixacions mecàniques	<b>13,03 €</b>

**QUADRE DE PREUS NÚMERO 2**

NÚMERO	CODI	UA	DESCRIPCIÓ	PREU
	B7C90-0JBE		Feltre de llana mineral de roca de 20 a 25 kg/m <sup>3</sup> de 0,04 W/(m·K) de conductivitat tèrmica de 80 mm de gruix amb paper kraft	2,80350 €
	B7CZ2-0IR8		Tac i suport de niló per a fixar materials aïllants, de 80 mm de gruix com a màxim	1,71000 €
			Altres conceptes	8,52 €
P- 62	P7D6-613L	m2	Pintat ignífug de perfils d'acer amb una capa d'imprimació per a pintura intumescent i tres capes de pintura intumescent, amb un gruix total de 1500 µm	<b>30,18 €</b>
	B896-HYD6		Pintura intumescent	
	B8Z6-0P2I		Imprimació per a pintura intumescent	
			Altres conceptes	30,18 €
P- 63	P7R1-ZIZ2	m2	Barrera de protecció enfront del radó sobre forjat sanitari, en terreny amb nivell de referència d'exposició al radó 300 Bq/m <sup>3</sup> , amb complex multicapa, de 4 mm d'espessor, 0,3 kg/m <sup>2</sup> de massa superficial, format per dues làmines d'escuma de polietilè reticulat i dues làmines d'alumini, i coeficient de difusió enfront del gas radó 1x10 <sup>-13</sup> m <sup>2</sup> /s, no adherida. Col·locació en obra: amb cavalcaments en la cara superior del forjat. Inclús cinta adhesiva de doble cara, per al segellat d'encavallaments.	<b>10,96 €</b>
	B712-HFYQ		Làmina de betum modificat amb elastòmer, amb acabat plàstic per les dues cares, LBM (SBS) 40/P-FP amb armadura de feltre de polièster de 150 g/m <sup>2</sup> , de gruix més gran a 2 mm, amb coeficient de difusió front al gas radó menor o igual a 2 * 10 <sup>-12</sup> m <sup>2</sup> /s	9,90990 €
	B7Z0-13F3		Emulsió bituminosa, tipus ED	0,11200 €
			Altres conceptes	0,94 €
P- 64	P811-3FBM	m2	Arrebossat a bona vista sobre parament vertical exterior, a 3,00 m d'alçària, com a màxim, amb morter de calç per a ús corrent (GP), de designació CSIV-W2, segons UNE-EN 998-1, remolinat i amb malla antifisures als canvis de material	<b>26,41 €</b>
	B011-05ME		Aigua	0,01150 €
	B811-1ZYC		Mortor de calç per a ús corrent (GP), de designació CSIV-W2, segons UNE-EN 998-1, en sacs	1,20582 €
			Altres conceptes	25,19 €
P- 65	P812-6FCZ	m2	Arrebossat projectat a bona vista, sobre parament vertical interior, a 3,00 m d'alçària, com a màxim, amb morter de ciment per a ús corrent (GP), de designació CSIV-W2, segons UNE-EN 998-1, remolinat	<b>15,06 €</b>
	B011-05ME		Aigua	0,01142 €
	B811-1ZZ2		Mortor de ciment per a ús corrent (GP), de designació CSIV-W2, segons UNE-EN 998-1, en sacs	1,12631 €
			Altres conceptes	13,92 €
P- 66	P815-3FN4	m2	Enguixat reglejat sobre parament vertical interior, a 3,00 m d'alçària, com a màxim, amb guix B1, acabat lliscat amb guix C6 segons la norma UNE-EN 13279-1	<b>15,01 €</b>
	B059-06FN		Guix de designació C6/20/2, segons la norma UNE-EN 13279-1	0,13566 €
			Altres conceptes	14,87 €
P- 67	P824-3R89	m2	Enrajolat de parament vertical interior a una alçària <= 3 m amb rajola blanca de 20x20 cm, grup Bla (UNE-EN 14411), col·locades amb adhesiu per a rajola ceràmica C2 TE (UNE-EN 12004) i rejuntat amb beurada CG2 (UNE-EN 13888)	<b>36,77 €</b>
	B053-1VF9		Material per a rejuntat de rajoles ceràmiques CG2 segons norma UNE-EN 13888, de color	0,64155 €
	B094-06TL		Adhesiu cimentós tipus C2 TE segons norma UNE-EN 12004	4,70669 €
	B0FG2-0GOY		Rajola de gres porcellànic premat polit de forma rectangular o quadrada, de 6 a 15 peces/m <sup>2</sup> , preu mitjà, grup Bla (UNE-EN 14411)	16,85200 €
			Altres conceptes	14,57 €

**QUADRE DE PREUS NÚMERO 2**

NÚMERO	CODI	UA	DESCRIPCIÓ	PREU
P- 68	P849-ZNFW	m2	Fals sostre registrable, situat a una altura menor de 3 m compost per mòduls de 600x600x200 mm amb acabat hidròfug, amb perfil·leria vista T15 i muntat amb elements de suport, vareta roscada i penjants. Inclou resolució de trobades i punts singulars, accessoris, petit material, remats, mà d'obra, tot muntat, acabat i en correcte funcionament	<b>40,94 €</b>
	B848-2IUG		Estructura d'acer galvanitzat vista per a cel ras de plaques de 600x600 mm formada per perfils principals en forma de T invertida de 35 mm de base col·locats cada 1,2 m per a fixar al sostre mitjançant vareta de suspensió cada 1,2 m, i perfils secundaris formant retícula, inclòs part proporcional de perfils de remat, suspensors i fixacions, per a suportar una càrrega de fins a 14 kg	4,74830 €
	B84C-33PM		Placa de cel ras de fibres vegetals amb capa de llana mineral, amb acabat de la cara vista de fibra vegetal mitja, 600x600 mm, (25+40 mm) de gruix, amb cantell recte, amb classificació de resistència al foc B-s1, d0 Altres conceptes	27,15080 € 9,04 €
P- 69	P89C-3915	m2	Pintat de biga d'un sol perfil d'acer a l'esmalt sintètic, amb dues capes d'imprimació antioxidant i dues d'acabat	<b>26,92 €</b>
	B891-0P02		Esmalt sintètic	3,62840 €
	B8Z6-0P2D		Imprimació antioxidant Altres conceptes	4,38192 € 18,91 €
P- 70	P89C-394S	m2	Pintat de pilar d'un sol perfil d'acer a l'esmalt sintètic, amb dues capes d'imprimació antioxidant i dues d'acabat	<b>26,03 €</b>
	B891-0P02		Esmalt sintètic	3,62840 €
	B8Z6-0P2D		Imprimació antioxidant Altres conceptes	4,38192 € 18,02 €
P- 71	P89H-4V77	m2	Pintat de parament vertical exterior de ciment, amb pintura al silicat amb acabat llis, amb una capa de fons i dues d'acabat	<b>10,84 €</b>
	B015-16HS		Diluent de pintura mineral al silicat, per a interiors i exteriors	0,95100 €
	B896-HYC4 B8ZH-358R		Pintura al silicat, per a exteriors Pintura de fons al silicat, per a exteriors Altres conceptes	4,47321 € 1,94000 € 3,48 €
P- 72	P89I-4V8T	m2	Pintat de parament vertical de guix, amb pintura plàstica amb acabat llis, amb una capa segelladora i dues d'acabat	<b>6,35 €</b>
	B896-HYAR		Pintura plàstica, per a interiors	1,36048 €
	B8ZM-0P35		Segelladora Altres conceptes	0,67014 € 4,32 €
P- 73	P8E1-AERZ	m2	Arrimador ventilat d'1,5 m d'alçària, com a màxim, amb tauler de fibres de fusta i resines sintètiques fabricat per procés sec MDF, de 19 mm de gruix i >= 800 kg/m3 de densitat, per a ambient sec segons UNE-EN 622-5, reacció al foc B-s2, d0, acabat no revestit, tallat a mida, col·locat amb fixacions mecàniques sobre enllatat de fusta, separat 10 cm del paviment i coronat amb motllura de 19 mm de gruix i de 60 a 70 mm d'amplària amb els cantells arrodonits	<b>42,01 €</b>
	B0AK-07AT		Clau acer galvanitzat	0,36972 €
	B0AO-07IG		Tac de niló de 5 mm de diàmetre, com a màxim, amb vis	0,81250 €
	B0AQ-07GT		Visos per a fusta o tacs de PVC, d'acer, cadmiats	0,24300 €
	B0CU5-2G6S		Tauler de fibres de fusta i resines sintètiques fabricat per procés sec MDF, de 19 mm de gruix i >= 800 kg/m3 de densitat, per a ambient sec segons UNE-EN 622-5, reacció al foc B-s2, d0, acabat no revestit, tallat a mida	11,62000 €
	B0D31-07P4		Llata de fusta de pi	1,54207 €
	B8ZD-2GX8		Motllura de fibres de fusta i resines sintètiques fabricada per procés sec MDF, de 19 mm de gruix i de 60 a 70 mm d'amplària, densitat >= 800 kg/m3, per a ambient sec segons UNE-EN 622-5, reacció al foc B-s2, d0, acabat no revestit amb els cantells arrodonits	0,16342 €
			Altres conceptes	27,26 €

## QUADRE DE PREUS NÚMERO 2

NÚMERO	CODI	UA	DESCRIPCIÓ	PREU
P- 74	P8K9-4767	m	Escopidor de 5 cm d'amplària, amb peça de morter de ciment gris de cara vista de 300x50x30 mm, amb trencaigües col·locada amb morter mixt 1:2:10	<b>18,12 €</b>
	B0E8-084Q		Peça L de morter de ciment, de 300x200x40 mm, de cara vista, de color gris, categoria I segons la norma UNE-EN 771-3	8,55000 €
			Altres conceptes	9,57 €
P- 75	P8K9-4769	m	Escopidor de 32 cm d'amplària, amb peça de morter de ciment gris de cara vista de 300x50x30 mm, amb trencaigües col·locada amb morter mixt 1:2:10	<b>27,75 €</b>
	B0E8-084S		Peça L de morter de ciment, de 300x200x40 mm, de cara vista, de color, categoria I segons la norma UNE-EN 771-3	9,90000 €
			Altres conceptes	17,85 €
P- 76	P8KZ-HMLO	m	Llinda de xapa lacada al forn tipus hotpint o similar, d'1 mm de gruix, 40 cm de desenvolupament amb nervis rigiditzadors, 4 plecs, trencaigües, elements de fixació i col·locada amb fixacions mecàniques i segellat	<b>45,10 €</b>
	B0A5-06VX		Cargol autoroscant amb volandera	2,16000 €
	B0CHK-2OW4		Remat de planxa d'acer plegada amb acabat galvanitzat i prelacat, d'1 mm de gruix, 60 cm de desenvolupament, com a màxim, amb 5 plecs, per a escopidor	16,17210 €
	B7JE-0GTM		Massilla per a segellats, d'aplicació amb pistola, de base silicona neutra monocomponent	2,46900 €
			Altres conceptes	24,30 €
P- 77	P924-DX70	m2	Subbase de 15 cm de gruix de grava de granulat reciclat de formigó de 40 a 70 mm, amb estesa i piconatge del material	<b>9,78 €</b>
	B036-21CG		Grava de granulat reciclat de formigó de 40 a 70 mm	2,39178 €
			Altres conceptes	7,39 €
P- 78	P92A-DX8N	m3	Subbase de tot-u artificial, amb estesa i piconatge del material al 95% del PM	<b>32,38 €</b>
	B011-05ME		Aigua	0,08100 €
	B03F-05NW		Tot-u artificial	23,41400 €
			Altres conceptes	8,89 €
P- 79	P936-E3FT	m3	Base de sauló, amb estesa i piconatge del material al 98 % del PM	<b>29,29 €</b>
	B011-05ME		Aigua	0,08100 €
	B03C-05NM		Sauló sense garbellar	19,11300 €
			Altres conceptes	10,10 €
P- 80	P93G-57Q2	m2	Recrescuda del suport de paviments, de 4 cm de gruix, amb morter de ciment 1:4	<b>14,00 €</b>
	B7C24-0KLD		Planxa de poliestirè expandit (EPS) elastificat de 10 mm de gruix	0,01218 €
			Altres conceptes	13,99 €
P- 81	P9D5-366F	m2	Paviment interior porcelànic antilliscant grup 2 de 60x60 cm, de color gris, grup AI-Alla (UNE-EN 14411), col·locades amb adhesiu per a rajola ceràmica C1-E (UNE-EN 12004) i rejuntat amb beurada CG2 (UNE-EN 13888)	<b>47,64 €</b>
	B053-1VF9		Material per a rejuntat de rajoles ceràmiques CG2 segons norma UNE-EN 13888, de color	1,29675 €
	B094-06TU		Adhesiu cimentós tipus C1 E segons norma UNE-EN 12004	3,22161 €
	B0FG2-0GNU		Rajola de gres extruït esmaltat de forma rectangular o quadrada, de 16 a 25 peces/m2, preu mitjà, grup AI-Alla (UNE-EN 14411)	17,27440 €
			Altres conceptes	25,85 €
P- 82	P9GB-4A9A	m3	Paviment de formigó HM-30/B / 20 / I + E de consistència tova, grandària màxima del granulat 20 mm, amb >= 275 kg/m3 de ciment, apte per a classe d'exposició I + E, escampat amb transport interior mecànic, estesa i vibratge mecànic, remolinat mecànic afegint 4 kg/m2 de pols de quars color, amb dúmper de gasoil i cantell matat	<b>160,34 €</b>

**QUADRE DE PREUS NÚMERO 2**

NÚMERO	CODI	UA	DESCRIPCIÓ	PREU
	B06E-12GU		Formigó HM-30/B / 20 / I + E de consistència tova, grandària màxima del granulats 20 mm, amb >= 275 kg/m3 de ciment, apte per a classe d'exposició I + E	112,42350 €
	B9G3-0HRU		Pols de quars color	16,64420 €
			Altres conceptes	31,27 €
P- 83	P9U8-4Z9S	m	Sòcol de rajola de gres porcellànic, de 10 cm d'alçària, igual que el paviment, col·locat amb adhesiu per a rajola ceràmica C2 TE (UNE-EN 12004) i rejuntat amb beurada CG2 (UNE-EN 13888)	<b>16,19 €</b>
	B053-1VF9		Material per a rejuntat de rajoles ceràmiques CG2 segons norma UNE-EN 13888, de color	0,09109 €
	B094-06TL		Adhesiu cimentós tipus C2 TE segons norma UNE-EN 12004	0,50400 €
	B9U7-0JAR		Sòcol de rajola gres porcellànic premsat polit, de 10 cm d'alçària	5,06940 €
			Altres conceptes	10,53 €
P- 84	PA22-5QF5	u	Porta interior de fusta de 40 mm amb acabat melamínic de 5 mm, d'una fulla batent, d'una llum de bastiment aproximada de 90x220 cm, amb bastiment per a paret de 30 cm, fulla batent, tapajunts de fusta i ferratges d'alumini, col·locada. Inclou premarcs, topall, retenedor, pany, clau mestrejada, protecció metàl·lica en maneta i part inferior, tot provat, col·locat, complint normativa d'aplicació i en funcionament	<b>417,23 €</b>
			Altres conceptes	417,23 €
P- 85	PA22-5QF6	u	Porta interior de fusta de 40 mm amb acabat melamínic de 5 mm, d'una fulla corredissa amb guia exterior amagada amb perfil en L mateix material i color que la porta, d'una llum de bastiment aproximada de 90x220 cm, amb bastiment per a paret de 30 cm, fulla corredissa, tapajunts de fusta i ferratges d'alumini. Inclou premarcs, topall, retenedor, protecció metàl·lica en maneta i part inferior, pany i clau mestrejada, tot provat, col·locat, complint normativa d'aplicació i en funcionament	<b>513,51 €</b>
			Altres conceptes	513,51 €
P- 86	PAF8-7H3H	u	Tancament exterior practicable per a un buit d'obra aproximat de 60x60 cm, d'alumini lacat de color blanc amb trencament de pont tèrmic, d'una fulla batent amb limitador d'obertura, bastiment de base de tub d'acer galvanitzat, vidre aïllant, translúcid i de seguretat amb cambra d'aire 4+4/10/4+4. Inclou la part proporcional d'ajudes de ram de paleta, així com l'aportació dels materials necessaris i de recursos humans per a la col·locació dels premarcs i d'altres elements precisos. Tot col·locat, connectat, acabat i en funcionament	<b>505,97 €</b>
	B7JE-0GTI		Massilla per a segellats, d'aplicació amb pistola, de base poliuretà monocomponent	2,78880 €
	B7JE-0GTM		Massilla per a segellats, d'aplicació amb pistola, de base silicona neutra monocomponent	1,23450 €
	BAF4-1RR0		Finestra d'alumini lacat blanc, amb trencament de pont tèrmic, per a col·locar sobre bastiment de base, amb una fulla oscilobatent, per a un buit d'obra de 0,25 a 0,49 m2 de superfície, elaborada amb perfils de preu alt, classificació mínima 4 de permeabilitat a l'aire segons UNE-EN 12207, classificació mínima 9A d'estanquitat a l'aigua segons UNE-EN 12208 i classificació mínima C5 de resistència al vent segons UNE-EN 12210, sense persiana	173,86560 €
			Altres conceptes	328,08 €
P- 87	PAFF-5TUE	u	Tancament exterior practicable per a un buit d'obra aproximat de 120x260 cm, d'alumini lacat de color blanc amb trencament de pont tèrmic, amb un fixe superior de 50 cm, un fixe lateral de 32 cm i una fulla batent de 210x90 cm, bastiment de base de tub d'acer galvanitzat, vidre aïllant i de seguretat amb cambra d'aire 4+4/10/4+4 i calaix amb tapa aïllada i persiana enrotllable amb cinta i guies. Inclou premarcs, pany, clau, topall, retenedor, mecanisme de retorn, reforç de frontisses i col·locació	<b>1.734,31 €</b>
			Altres conceptes	1.734,31 €

## QUADRE DE PREUS NÚMERO 2

NÚMERO	CODI	UA	DESCRIPCIÓ	PREU
P- 88	PASS0001	u	* Les partides corresponents a la seguretat i salut i les partides del control de qualitat es consideren incorporades a les despeses indirectes assumides per l'empresa adjudicatària	<b>0,00 €</b>
			Sense descomposició	0,00 €
P- 89	PB11-DIZI	m	Passamà d'acer inoxidable austenític de designació 1.4301 (AISI 304), amb dos passamans um a 70 cm i l'altre a 95 cm, fixada mecànicament a l'obra amb tac d'acer, volandera i femella	<b>178,11 €</b>
	B0AP-07IX		Tac d'acer de d 10 mm, amb cargol, volandera i femella	1,20000 €
	BB11-0XQB		Barana d'acer inoxidable austenític de designació 1.4301 (AISI 304), amb passamà, travesser inferior, muntants cada 100 cm i brèndoles cada 10 cm, de 100 cm d'alçària	154,58400 €
			Altres conceptes	22,33 €
P- 90	PB70-ZC74	u	Línia d'ancoratge horitzontal permanent, de cable d'acer, amb amortidor de caigudes, de 10,50 m de longitud, composta per 1 ancoratge terminal d'aliatge d'alumini L-2653 amb tractament tèrmic T6, acabat amb pintura epoxi-polièster; 1 ancoratge terminal amb amortidor d'acer inoxidable AISI 316, acabat brillant; 1 ancoratge intermedi d'aliatge d'alumini L-2653 amb tractament tèrmic T6, acabat amb pintura epoxi-polièster; cable flexible d'acer galvanitzat, de 10 mm de diàmetre, compost per 7 cordons de 19 fils; tensor de caixa oberta, amb ull en un extrem i forquilla en l'extrem oposat; conjunt d'un subjectacables i un terminal manual; protector per a cap; placa de senyalització, conjunt de dos precintes de segureta i fixacions per a la subjecció dels components de la línia d'ancoratge al suport. Inclou el certificat i la homologació de la mateixa amb la placa col·locada	<b>1.335,37 €</b>
	B0AN-07J2		Tac químic de diàmetre 12 mm, amb cargol, volandera i femella	64,88000 €
	B147W-H5J5		Conjunt d'elements per als dos extrems d'una línia de vida horitzontal fixa, formats per dos terminals d'acer inoxidable, un d'ells amb element amortidor de caigudes, per a fixar amb cargols d'acer inoxidable, un tensor de forqueta per a regulació del cable i dos terminals de cable amb elements protector, segons UNE_EN 795/A1	331,45000 €
			Altres conceptes	939,04 €
P- 91	PC16-5NML	u	Mirall de lluna incolora de 5 mm de gruix, de 80x100 cm, amb trasera, col·locat fixat mecànicament sobre el parament	<b>126,75 €</b>
	B0A8-07MS		Grapa metàl·lica per a fixar miralls	8,42840 €
	B0AO-07IG		Tac de niló de 5 mm de diàmetre, com a màxim, amb vis	0,57200 €
	BC1K-0WNS		Mirall de lluna incolora de gruix 5 mm	50,48000 €
			Altres conceptes	67,27 €
P- 92	PD15-78QP	m	Baixant de tub d'alumini extrusionat de 0,8 mm de gruix de DN 110 mm, incloses les peces especials i fixat mecànicament amb brides. Fins a 2 m del terra el baixant tindrà un gruix de 2 mm	<b>34,66 €</b>
	BD11-0MDJ		Brida per a tub de planxa galvanitzada	4,12000 €
	BD15-0ME4		Tub de planxa galvanitzada i lacada amb unió plegada de DN 100 mm i 0,6 mm de gruix	8,75000 €
	BDW1-1C2G		Accessori per a baixant de tub de planxa galvanitzada i lacada amb unió plegada de DN 100 mm i 0,6 mm de gruix	2,98980 €
	BDY1-0LME		Element de muntatge per a baixant de tub de planxa galvanitzada i lacada amb unió plegada de DN 100 mm i 0,6 mm de gruix	0,83000 €
			Altres conceptes	17,97 €
P- 93	PD1A-F110	m	Desguàs d'aparell sanitari amb tub de PVC-U de paret estructurada, àrea d'aplicació B segons norma UNE-EN 1453-1, classe de reacció al foc B-s1, d0 segons norma UNE-EN 13501-1, de DN 110 mm, fins a baixant, caixa o clavegueró	<b>30,79 €</b>
	BD1A-1NEJ		Tub de PVC-U de paret estructurada, àrea d'aplicació B segons norma UNE-EN 1453-1, de DN 110 mm i de llargària 5 m, classe de reacció al foc B-s1, d0 segons norma UNE-EN 13501-1, per a encolar	8,57500 €
	BDW3-FFA8		Element de muntatge per a tub de PVC de D=110 mm	0,09000 €
	BDW3-FFAA		Accessori genèric per a tub de PVC de D=110 mm	5,79000 €

**QUADRE DE PREUS NÚMERO 2**

NÚMERO	CODI	UA	DESCRIPCIÓ	PREU
			Altres conceptes	16,34 €
P- 94	PD1A-F11Q	m	Desguàs d'aparell sanitari amb tub de PVC-U de paret estructurada, àrea d'aplicació B segons norma UNE-EN 1453-1, classe de reacció al foc B-s1, d0 segons norma UNE-EN 13501-1, de DN 50 mm, fins a baixant, caixa o clavegueró	<b>20,80 €</b>
	BD1A-1NEM		Tub de PVC-U de paret estructurada, àrea d'aplicació B segons norma UNE-EN 1453-1, de DN 50 mm i de llargària 5 m, classe de reacció al foc B-s1, d0 segons norma UNE-EN 13501-1, per a encolar	3,50000 €
	BDW3-FFAC		Accessoris genèrics per a tub de PVC de D=50 mm	1,24000 €
	BDW3-FFAG		Element de muntatge per a tub de PVC de D=50 mm	0,02000 €
			Altres conceptes	16,04 €
P- 95	PD31-5680	u	Pericó sífonic amb tapa registrable, de 50x50x50 cm de mides interiors, amb paret de 13 cm de gruix de maó calat de 250x120x100 mm, arrebossada i lliscada per dins amb morter de ciment industrial amb additiu hidròfug M-15 formant arestes i cantonades a mitja canya, sobre solera de formigó en massa HM-30/B/20/X0+XA2 de 15 cm d'espessor, formació de pendent mínima del 2%, amb el mateix tipus de formigó i amb tapa de fossa i tancament hermètic al pas dels olors mefítics. Amb els tubs fent una 'V'. Tot col·locat, connectat, provat i en funcionament	<b>312,86 €</b>
	B011-05ME		Aigua	0,00162 €
	B055-067M		Ciment portland amb filler calcarí CEM II/B-L 32,5 R segons UNE-EN 197-1, en sacs	0,46534 €
	B069-2A90		Formigó d'ús no estructural HNE-15/P/20 de resistència a compressió 15 N/mm <sup>2</sup> , consistència plàstica i grandària màxima del granulat 20 mm	5,57677 €
	B0F1A-074N		Maó calat, de 250x120x100 mm, per a revestir, categoria I, HD, segons la norma UNE-EN 771-1	9,35484 €
	BD34-203Z		Tapa prefabricada de formigó armat de 60x60x5 cm	16,50000 €
			Altres conceptes	280,96 €
P- 96	PD5J-43AT	m2	Làmina drenant nodular de polietilè d'alta densitat, amb nòduls de 8 mm d'alçària aproximada i una resistència a la compressió aproximada de 200 kN/m <sup>2</sup> , fixada mecànicament sobre parament vertical	<b>5,87 €</b>
	B0AO-07II		Tac de niló de 6 a 8 mm, amb vis	0,42000 €
	BD5G-0LIO		Làmina drenant nodular de polietilè d'alta densitat, amb nòduls de 8 mm d'alçària aproximada i una resistència a la compressió aproximada de 200 kN/m <sup>2</sup>	2,76100 €
			Altres conceptes	2,69 €
P- 97	PD785-78QA	m	Clavegueró amb tub de PVC-U de paret estructurada per a sanejament soterrat sense pressió, superfícies interna llisa i externa llisa de tipus A1 (construcció multicapa), diàmetre nominal DN 160, classe de rigidesa anular SN 4 (rigidesa anular >= 4kN/m <sup>2</sup> ), codi d'àrea d'aplicació U (ús en l'exterior de l'estructura dels edificis), fabricació segons norma UNE-EN 13476-2, de color taronja-marró RAL 8023, per a unió elàstica amb anella elastomèrica d'estanquitat, col·locat sobre llit de sorra de 10 cm de gruix, inclòs el rebert del recolzament del tub, amb picó vibrant de combustible	<b>33,08 €</b>
	B03L-05N5		Sorra de pedrera de 0 a 3,5 mm	3,34632 €
	BD7D-10JS		Tub de PVC-U de paret estructurada per a sanejament soterrat sense pressió, superfícies interna llisa i externa llisa de tipus A1 (construcció multicapa), diàmetre nominal DN 160, classe de rigidesa anular SN 4 (rigidesa anular >= 4kN/m <sup>2</sup> ), codi d'àrea d'aplicació U (ús en l'exterior de l'estructura dels edificis), fabricació segons norma UNE-EN 13476-2, de color taronja-marró RAL 8023, per a unió elàstica amb anella elastomèrica d'estanquitat	4,87200 €
	BDW3-FFAK		Accessoris genèrics per a tub de PVC de D=160 mm	5,88390 €
	BDW3-FFAP		Element de muntatge per a tub de PVC de D=160 mm	0,27000 €
			Altres conceptes	18,71 €
P- 98	PD7E-ZZB6	u	Connexió de totes les instal·lacions de sanejament fins a xarxa existent. Inclou mà d'obra, gestió de la runa, accessoris, material, tot acabat, provat, complint normativa d'aplicació i en funcionament	<b>392,61 €</b>

**QUADRE DE PREUS NÚMERO 2**

NÚMERO	CODI	UA	DESCRIPCIÓ	PREU
			Altres conceptes	392,61 €
P- 99	PE44-I6TW	u	Instal·lació de sistema de ventilació interior amb reixa i motor silenciosos d'aspiració interior, conductes, i reixa exterior a façana per a 7 estances humides. Inclou subministre, col·locació, instal·lació pel fals sostre, mà d'obra, accessoris, material, connexions, tot provat, complint normativa i en correcte funcionament	<b>701,59 €</b>
	BD11-0MDE		Brida per a tub de PVC de diàmetre entre 75 i 110 mm	1,07000 €
	BD1A-1NDM		Tub de PVC-U de paret massissa, àrea d'aplicació B segons norma UNE-EN 1329-1, de DN 110 mm i de llargària 3 m, classe de reacció al foc B-s1, d0 segons norma UNE-EN 13501-1, per a encolar	8,60000 €
	BDW3-FFA8		Element de muntatge per a tub de PVC de D=110 mm	0,09000 €
	BDW3-FFAA		Accessoris genèric per a tub de PVC de D=110 mm	5,79000 €
			Altres conceptes	686,04 €
P- 100	PE73-48OP	u	Radiador tovalloier elèctric de tub d'acer, monofàsic per a 230 V de tensió, de 1000 a 1500 W de potència elèctrica, amb termostat programable i muntat superficialment. Inclou mà d'obra, accessoris, petits elements, suports, tot col·locat, connectat, provat, complint normativa d'aplicació i en funcionament.	<b>559,10 €</b>
	BE73-0O05		Placa radiant elèctrica monofàsic de tub d'acer per a 230 V de tensió, de 1000 a 1500 W de potència elèctrica	521,48000 €
			Altres conceptes	37,62 €
P- 101	PG4B-ZZ35	u	Instal·lació elèctrica vista amb mateixos models que existents a partir d'instal·lació actual i segons plànols adunts, tot instal·lat, complint normativa d'aplicació i en funcionament que inclou: - 11 downlights led circulars de 30 cm de diàmetre, de 24 W encastats a fals sostre registrable. Garantint 150 lux al passadís i 200 lux a les cambres higièniques. - 1 endoll - 2 endolls per a radiadors tovalloiers - 4 interruptors - 5 interruptors amb control de presència - 4 llums d'emergència - alimentació de 5 motors de ventilació amb obertura igual que la llum - metres linials de cablejat, tubs, caixes, pictogrames, regletes i tapes segons plànols adjunts - modificacions necessàries en quadre elèctric	<b>3.033,06 €</b>
			Altres conceptes	3.033,06 €
P- 102	PJ07-ZZ8M	u	Instal·lació d'aigua freda amb tub polietilè reticulat de 20 mm de diàmetre nominal exterior i 1,9 mm de gruix segons plànols adjunts. Inclou armari de comptador d'aigua en façana, tots els accessoris, claus de pas, ajudes de ram de paleta, col·locació, tot connectat, provat i en funcionament	<b>1.467,26 €</b>
			Altres conceptes	1.467,26 €
P- 103	PJ117-3BKA	u	Lavabo amb suport de peu de porcellana esmaltada, senzill, d'amplària 53 a 75 cm, de color blanc i preu alt, col·locat sobre peu. Inclou peu, tubs, accessoris, mà d'obra, petit material, connexions, provat, acabat i en correcte funcionament	<b>174,13 €</b>
	B7JE-0GTM		Massilla per a segellats, d'aplicació amb pistola, de base silicona neutra monocomponent	0,61725 €
	BJ115-0QE2		Lavabo amb suport de peu de porcellana esmaltada, senzill, d'amplària 53 a 75 cm, de color blanc i preu alt	150,04000 €
			Altres conceptes	23,47 €
P- 104	PJ117-3BSD	u	Lavabo de porcellana esmaltada, doble, de 90 cm d'amplària, de color blanc, col·locat sobre estructura d'acer inox feta a mida, recolzada al terra i fixada a la paret. Inclou estructura, col·locació, connexions, fixacions, accessoris, petit material, mà d'obra, tot col·locat, provat i en funcionament	<b>422,71 €</b>
	B7JE-0GTM		Massilla per a segellats, d'aplicació amb pistola, de base silicona neutra monocomponent	1,11105 €



**QUADRE DE PREUS NÚMERO 2**

NÚMERO	CODI	UA	DESCRIPCIÓ	PREU
P- 105	BJ115-0QK9	u	Lavabo de gres esmaltat brillant, col·lectiu, d'amplària 110 cm, de color blanc i preu alt	223,83000 €
	BJ188-0PMX		Suport mural d'acer galvanitzat per a aigüeres, safareigs i lavabos col·lectius	56,68000 €
			Altres conceptes	141,09 €
	PJ11C-3D08		Inodor de porcellana esmaltada, de sortida vertical, amb seient i tapa, cisterna i mecanismes de descàrrega i alimentació incorporats, de color blanc, preu alt, col·locat sobre el paviment i connectat a la xarxa d'evacuació	<b>288,98 €</b>
	B7JE-0GTM		Massilla per a segellats, d'aplicació amb pistola, de base silicona neutra monocomponent	0,29628 €
P- 106	BJ11C-0Q62	u	Inodor per a col·locar sobre el paviment de porcellana esmaltada, de sortida vertical, amb seient i tapa, cisterna i mecanismes de descàrrega i alimentació incorporats, color blanc i preu alt	268,54000 €
			Altres conceptes	20,14 €
	PJ186-3CNH		Abocador de porcellana esmaltada amb alimentació integrada, de color blanc, preu alt, col·locat sobre el paviment i connectat a la xarxa d'evacuació	<b>163,25 €</b>
	B7JE-0GTM		Massilla per a segellats, d'aplicació amb pistola, de base silicona neutra monocomponent	0,37035 €
	BJ110-0PMV		Pasta per a segellar l'enllaç d'inodors, abocadors i plaques turques	1,06820 €
P- 107	BJ18A-17WK	u	Abocador de porcellana esmaltada amb alimentació integrada, de color blanc, preu alt, amb fixacions	97,04000 €
			Altres conceptes	64,77 €
	PJ187-3CPJ		Reixa feta amb acer inoxidable i protecció de goma, muntat a abocador de gres esmaltat brillant, preu alt	<b>59,87 €</b>
	BJ18B-0PN1		Reixa feta amb acer inoxidable i protecció de goma per a abocador de gres esmaltat brillant, preu alt	52,59000 €
			Altres conceptes	7,28 €
P- 108	PJ219-3SFE	u	Aixeta de pulsació suau temporitzada per a lavabo, muntada sobre parament vertical, d'acer inox. Inclou allargador de 8 cm. Tot col·locat i en funcionament	<b>157,10 €</b>
	BJ219-0RA6		Aixeta monocomandament temporitzada per a lavabo, per a muntar superficialment sobre taulell o aparell sanitari, de llautó cromat, preu alt, amb dues entrades de maniguets	150,65000 €
			Altres conceptes	6,45 €
P- 109	PJ21B-3D9U	u	Aixeta mescladora per a safareigs, mural, muntada superficialment, de llautó cromat, preu alt, amb entrada de 3/4"	<b>110,13 €</b>
	BJ21B-0R7Y		Aixeta mescladora per a safareigs, mural, per a muntar superficialment, de llautó cromat, preu alt, amb entrada de 3/4"	72,37000 €
			Altres conceptes	37,76 €
P- 110	PJ41-HA21	u	Barra mural doble abatible per a bany adaptat, de 800 mm de llargària i 35 mm de d, de tub d'alumini recobert de nilò, col·locat amb fixacions mecàniques	<b>178,78 €</b>
	BJ4Z-H68Z		Barra mural doble abatible per a bany adaptat, de 800 mm de llargària i 35 mm de D, de tub d'alumini recobert de nilò	164,53000 €
			Altres conceptes	14,25 €
P- 111	PQUD-BIQX	mes	Lloguer de mòdul prefabricat per a equipament sanitaris a obra amb tancaments formats per: placa de dues planxes d'acer prelacat i aïllament interior de 40mm de gruix i paviment format per tauler aglomerat hidròfug amb acabat de PVC sobre xapa galvanitzada i llana mineral de vidre o similar, instal·lació elèctrica 1 punt de llum, interruptor, endolls i protecció diferencial, equipat amb 2 inodors i lavabo col·lectiu amb 2 aixetes	<b>92,70 €</b>
	BQUC-2RBE		Lloguer de mòdul prefabricat per a equipament sanitaris a obra de 3,7x2,4 m amb tancaments formats per placa de dues planxes d'acer prelacat i aïllament interior de 40mm de gruix i paviment format per tauler aglomerat hidròfug amb acabat de PVC sobre xapa galvanitzada i llana mineral de vidre, instal·lació elèctrica amb 1 punt de llum, interruptor, endolls i protecció diferencial, i equipat amb 2 inodors, 2 dutxes, lavabo col·lectiu amb 2 aixetes i termos elèctric 50 litres	90,00000 €

## QUADRE DE PREUS NÚMERO 2

NÚMERO	CODI	UA	DESCRIPCIÓ	PREU
			Altres conceptes	2,70 €
P- 112	PQUD-BIRO	u	Transport, entrega, retirada, muntatge, desmuntatge, connexionat i desconnexionat de instal·lacions de mòdul prefabricat per a equipament sanitari a obra amb tancaments formats per: placa de dues planxes d'acer prelacat i aïllament interior de 40mm de gruix i paviment format per tauler aglomerat hidròfug amb acabat de PVC sobre xapa galvanitzada i llana mineral de vidre o similar, instal·lació elèctrica 1 punt de llum, interruptor, endolls i protecció diferencial, equipat amb 2 inodors i lavabo col·lectiu amb 2 aixetes	<b>252,96 €</b>
	BQUC-2RBD		Transport per entrega i retirada de mòdul prefabricat per a equipament sanitari a obra de 3,7x2,4 m amb tancaments formats per placa de dues planxes d'acer prelacat i aïllament interior de 40mm de gruix i paviment format per tauler aglomerat hidròfug amb acabat de PVC sobre xapa galvanitzada i llana mineral de vidre, instal·lació elèctrica amb 1 punt de llum, interruptor, endolls i protecció diferencial, i equipat amb 2 inodors, 2 dutxes, lavabo col·lectiu amb 2 aixetes i termos elèctric 50 litres	182,26000 €
			Altres conceptes	70,70 €
P- 113	PQZY-YJAI	mes	Lloguer, transport, muntatge, desmuntatge, connexionat i desconnexionat de triturador i estació de bombament sanitari, per a mòdul amb dos inodors i lavabo col·lectiu, amb vàlvula antiretorn de tipus clapeta, bomba submergible de 7,7 m³/h amb fulles i impulsió 5 m.c.a. amb potència nominal del motor de 0,47 kW, alimentació monofàsica (230V/50Hz), nivell sonor 64 dB, instal·lació superficial. Inclús accessoris, unions i peces especials per a la instal·lació de l'electrobomba	<b>77,36 €</b>
			Altres conceptes	77,36 €

JUSTIFICACIÓ DE PREUS

## JUSTIFICACIÓ DE PREUS

### MÀ D'OBRA

CODI	UA	DESCRIPCIÓ	PREU
A01-FEOZ	h	Ajudant encofrador	25,40 €
A01-FEP0	h	Ajudant ferrallista	25,40 €
A01-FEP1	h	Ajudant soldador	25,50 €
A01-FEP3	h	Ajudant col·locador	25,40 €
A01-FEP6	h	Ajudant fuster	25,60 €
A01-FEP9	h	Ajudant pintor	25,40 €
A01-FEPB	h	Ajudant manyà	25,50 €
A01-FEPC	h	Ajudant calefactor	25,36 €
A01-FEPD	h	Ajudant electricista	25,36 €
A01-FEPE	h	Ajudant lampista	25,36 €
A01-FEPH	h	Ajudant muntador	25,40 €
A010T000	h	Tècnic superior per l'elaboració del projecte i posterior legalització	1.000,00 €
A0D-0007	h	Manobre	23,88 €
A0D-0008	h	Manobre guixaire	23,88 €
A0D-0009	h	Manobre per a seguretat i salut	23,88 €
A0E-000A	h	Manobre especialista	24,69 €
A0F-000B	h	Oficial 1a	28,61 €
A0F-000C	h	Oficial 1a calefactor	29,57 €
A0F-000D	h	Oficial 1a col·locador	28,61 €
A0F-000E	h	Oficial 1a electricista	29,57 €
A0F-000F	h	Oficial 1a encofrador	28,61 €
A0F-000I	h	Oficial 1a ferrallista	28,61 €
A0F-000K	h	Oficial 1a fuster	29,12 €
A0F-000L	h	Oficial 1a guixaire	28,61 €
A0F-000N	h	Oficial 1a lampista	29,57 €
A0F-000P	h	Oficial 1a manyà	29,06 €
A0F-000R	h	Oficial 1a muntador	29,57 €
A0F-000S	h	Oficial 1a d'obra pública	28,61 €
A0F-000T	h	Oficial 1a paleta	28,61 €

## JUSTIFICACIÓ DE PREUS

### MÀ D'OBRA

CODI	UA	DESCRIPCIÓ	PREU
A0F-000V	h	Oficial 1a pintor	28,61 €
A0F-000Y	h	Oficial 1a soldador	29,08 €
A0F-0010	h	Oficial 1a vidrier	27,79 €

**JUSTIFICACIÓ DE PREUS**

## MAQUINÀRIA

CODI	UA	DESCRIPCIÓ	PREU
C111-0056	h	Compressor amb dos martells pneumàtics	14,32 €
C131-005G	h	Corró vibratori autopropulsat, de 12 a 14 t	76,84 €
C136-00F4	h	Motoanivelladora petita	79,25 €
C138-00KR	h	Pala carregadora sobre pneumàtics de 8 a 14 t	81,37 €
C13A-00FP	h	Picó vibrant de combustible amb placa de 30x30 cm	5,57 €
C13A-00FQ	h	Safata vibrant combustible amb placa de 60 cm	5,49 €
C13A-00FR	h	Compactador combustible duplex manual de 700 kg	7,77 €
C13C-00LP	h	Retroexcavadora sobre pneumàtics de 8 a 10 t	54,34 €
C151-002Z	h	Camió cisterna de 8 m3	56,52 €
C152-003D	h	Camió grua per a seguretat i salut	57,86 €
C15E-0062	h	Dúmper de gasoil d'11 kW, d'1,5 t de càrrega útil, amb mecanisme hidràulic	28,25 €
C172-003J	h	Camió amb bomba de formigonar	168,25 €
C175-00G6	h	Estenedora per a paviments de formigó	82,24 €
C176-00FX	h	Formigonera de 165 l	2,10 €
C178-00GF	h	Màquina tallajunts amb disc de diamant per a paviment	8,46 €
C17A-00JL	h	Mesclador continu per a morter preparat en sacs	1,42 €
C17A-00JM	h	Mesclador continu amb sitja per a morter preparat a granel	1,70 €
C1R1-00CY	m3	Subministrament de contenidor metàl·lic de 5 m3 de capacitat i recollida amb residus inerts o no especials	23,18 €
C1R1-00CZ	m3	Subministrament de contenidor metàl·lic de 9 m3 de capacitat i recollida amb residus inerts o no especials	18,29 €
C201-002N	h	Barrejadora-bombejadora per a morters i guixos projectats	5,52 €
C202-005P	h	Talladora amb disc de carborúndum	3,98 €
C206-00DW	h	Equip i elements auxiliars per a soldadura elèctrica	3,11 €
C207-00E1	h	Equip i elements auxiliars per a tall oxiacetilènic	8,09 €
C20B-00HC	h	Màquina taladradora amb broca de diamant refrigerada amb aigua per a forats de 5 a 20 cm com a màxim	8,22 €
C20L-00DO	h	Remolinador mecànic	5,86 €
CZ1T-YVVE	d	Equip depurador d'aigües residuals contaminades amb filtració en tres etapes, calibre dels filtres (5, 50 i 100 µm) amb una bomba d'11 l/min	17,50 €

## **JUSTIFICACIÓ DE PREUS**

---

### MAQUINÀRIA

<b>CODI</b>	<b>UA</b>	<b>DESCRIPCIÓ</b>	<b>PREU</b>
-------------	-----------	-------------------	-------------

---

**JUSTIFICACIÓ DE PREUS**

## MATERIALS

CODI	UA	DESCRIPCIÓ	PREU
B011-05ME	m3	Aigua	1,62 €
B015-16HS	l	Diluent de pintura mineral al silicat, per a interiors i exteriors	9,51 €
B036-21CG	t	Grava de granulat reciclat de formigó de 40 a 70 mm	13,93 €
B03C-05NM	m3	Sauló sense garbellar	16,62 €
B03F-05NW	m3	Tot-u artificial	20,36 €
B03L-05N5	t	Sorra de pedrera de 0 a 3,5 mm	20,33 €
B03L-05N7	t	Sorra de pedrera per a morters	20,78 €
B053-1VF9	kg	Material per a rejuntat de rajoles ceràmiques CG2 segons norma UNE-EN 13888, de color	0,91 €
B054-06DH	kg	Calç aèria hidratada CL 90-S, en sacs	0,30 €
B055-067M	t	Ciment portland amb filler calcarí CEM II/B-L 32,5 R segons UNE-EN 197-1, en sacs	145,42 €
B059-06FN	kg	Guix de designació C6/20/2, segons la norma UNE-EN 13279-1	0,17 €
B059-06FO	kg	Guix de designació B1/20/2, segons la norma UNE-EN 13279-1	0,17 €
B067-2A9X	m3	Formigó de neteja, amb una dosificació de 150 kg/m3 de ciment, consistència plàstica i grandària màxima del granulat 10 mm, HL-150/P/10	82,87 €
B069-2A9O	m3	Formigó d'ús no estructural HNE-15/P/20 de resistència a compressió 15 N/mm2, consistència plàstica i grandària màxima del granulat 20 mm	80,94 €
B06E-12GU	m3	Formigó HM-30/B / 20 / I + E de consistència tova, grandària màxima del granulat 20 mm, amb >= 275 kg/m3 de ciment, apte per a classe d'exposició I + E	107,07 €
B06F2-HZBD	m3	Formigó per armar HA - 25 / B / 20 / XC2 amb una quantitat de ciment de 275 kg/m3 i relació aigua ciment =< 0.6	90,68 €
B06F2-I14N	m3	Formigó per armar amb additiu hidròfug HA - 25 / B / 20 / XC2 amb una quantitat de ciment de 275 kg/m3 i relació aigua ciment =< 0.6	94,30 €
B079-06TC	kg	Morter polimèric de ciment amb resines sintètiques i fibres	1,15 €
B07L-1PYA	t	Morter per a ram de paleta, classe M 5 (5 N/mm2), a granel, de designació (G) segons norma UNE-EN 998-2	44,30 €
B07L-1PYC	t	Morter per a ram de paleta, classe M 7.5 (7,5 N/mm2), a granel, de designació (G) segons norma UNE-EN 998-2	45,46 €
B094-06TL	kg	Adhesiu cimentós tipus C2 TE segons norma UNE-EN 12004	0,96 €



**JUSTIFICACIÓ DE PREUS**

## MATERIALS

CODI	UA	DESCRIPCIÓ	PREU
B094-06TU	kg	Adhesiu cimentós tipus C1 E segons norma UNE-EN 12004	0,46 €
B0A5-06VX	u	Cargol autoroscant amb volandera	0,18 €
B0A8-07MS	cu	Grapa metàl·lica per a fixar miralls	210,71 €
B0AI-07BD	m2	Tela metàl·lica de simple torsió de filferro galvanitzat, 2,7 mm i de 50x50 mm de pas de malla	3,16 €
B0AK-07AS	kg	Clau acer	1,89 €
B0AK-07AT	kg	Clau acer galvanitzat	2,34 €
B0AM-078F	kg	Filferro recuit 1,3 mm	1,95 €
B0AM-078G	kg	Filferro recuit 3 mm	1,77 €
B0AN-07J2	u	Tac químic de diàmetre 12 mm, amb cargol, volandera i femella	8,11 €
B0AO-07IG	u	Tac de niló de 5 mm de diàmetre, com a màxim, amb vis	0,13 €
B0AO-07II	u	Tac de niló de 6 a 8 mm, amb vis	0,21 €
B0AP-07IX	u	Tac d'acer de d 10 mm, amb cargol, volandera i femella	1,20 €
B0AQ-07GT	cu	Visos per a fusta o tacs de PVC, d'acer, cadmiats	4,05 €
B0B7-106Q	kg	Acer en barres corrugades B500S de límit elàstic >= 500 N/mm2	1,03 €
B0B7-106S	kg	Acer en barres corrugades B500SD de límit elàstic >= 500 N/mm2	1,04 €
B0B8-107Y	m2	Malla electrosoldada de barres corrugades d'acer ME 15x15 cm D:8-8 mm 6x2,2 m B500T UNE-EN 10080	4,78 €
B0CH1-1ED2	m2	Panell sandvitx amb dues planxes d'acer galvanitzat en calent i prelacat i aïllament de poliisocianurat (PIR) amb prestacions al foc millorades amb un gruix total de 100 mm, amb la cara exterior nervada i la cara interior grecada, color estàndard, diferent del blanc, gruix de les planxes (ext/int) 0.5/0,5 mm, junt longitudinal encadellat amb nervi i sistema de fixació oculta amb tapajunts, per a cobertes	45,88 €
B0CHK-2OW4	m	Remat de planxa d'acer plegada amb acabat galvanitzat i prelacat, d'1 mm de gruix, 60 cm de desenvolupament, com a màxim, amb 5 plecs, per a escopidor	7,55 €
B0CU5-2G6S	m2	Tauler de fibres de fusta i resines sintètiques fabricat per procés sec MDF, de 19 mm de gruix i >= 800 kg/m3 de densitat, per a ambient sec segons UNE-EN 622-5, reacció al foc B-s2, d0, acabat no revestit, tallat a mida	11,62 €

**JUSTIFICACIÓ DE PREUS**

## MATERIALS

CODI	UA	DESCRIPCIÓ	PREU
B0D21-07OY	m	Tauló de fusta de pi per a 10 usos	0,44 €
B0D31-07P4	m3	Llata de fusta de pi	367,16 €
B0D62-07PL	cu	Puntal metàl·lic i telescòpic per a 3 m d'alçària i 150 usos	15,55 €
B0D70-0CEP	m2	Tauler elaborat amb fusta de pi, de 22 mm de gruix, per a 10 usos	1,94 €
B0D80-0CNV	m2	Plafó metàl·lic de 50x100 cm per a 50 usos	1,14 €
B0DZ1-0ZLZ	l	Desencofrant	2,73 €
B0DZ5-0F6Q	u	Part proporcional d'elements auxiliars per a plafons metàl·lics, de 50x100 cm	0,39 €
B0E8-084Q	u	Peça L de morter de ciment, de 300x200x40 mm, de cara vista, de color gris, categoria I segons la norma UNE-EN 771-3	1,71 €
B0E8-084S	u	Peça L de morter de ciment, de 300x200x40 mm, de cara vista, de color, categoria I segons la norma UNE-EN 771-3	1,98 €
B0F18-0E2Y	u	Supermaó de 500x510x70 mm, per a revestir, categoria II, LD, segons la norma UNE-EN 771-1	1,32 €
B0F1A-074N	u	Maó calat, de 250x120x100 mm, per a revestir, categoria I, HD, segons la norma UNE-EN 771-1	0,19 €
B0F1A-077X	u	Maó calat R-20, de 290x140x100 mm, per a revestir, categoria I, LD, segons la norma UNE-EN 771-1	0,15 €
B0FG2-0GNU	m2	Rajola de gres extruït esmaltat de forma rectangular o quadrada, de 16 a 25 peces/m2, preu mitjà, grup A1-A11a (UNE-EN 14411)	16,61 €
B0FG2-0GOY	m2	Rajola de gres porcellànic premsat polit de forma rectangular o quadrada, de 6 a 15 peces/m2, preu mitjà, grup B1a (UNE-EN 14411)	15,32 €
B147W-H5J5	u	Conjunt d'elements per als dos extrems d'una línia de vida horitzontal fixa, formats per dos terminals d'acer inoxidable, un d'ells amb element amortidor de caigudes, per a fixar amb cargols d'acer inoxidable, un tensor de forqueta per a regulació del cable i dos terminals de cable amb elements protector, segons UNE_EN 795/A1	331,45 €
B2RA-28TK	t	Disposició controlada en centre de reciclatge de residus de fusta no perillosos amb una densitat 0,19 t/m3, procedents de construcció o demolició, amb codi 17 02 01 segons la Llista Europea de Residus	70,00 €
B2RA-28TU	t	Disposició controlada en centre de reciclatge de residus de plàstic no perillosos amb una densitat 0,035 t/m3, procedents de construcció o demolició, amb codi 17 02 03 segons la Llista Europea de Residus	0,00 €

**JUSTIFICACIÓ DE PREUS**

## MATERIALS

CODI	UA	DESCRIPCIÓ	PREU
B2RA-28TW	t	Disposició controlada en centre de reciclatge de residus de vidre inerts amb una densitat 0,7 t/m3, procedents de construcció o demolició, amb codi 17 02 02 segons la Llista Europea de Residus	0,00 €
B2RA-28UG	t	Disposició controlada en centre de reciclatge de residus de metalls barrejats no perillosos amb una densitat 0,2 t/m3, procedents de construcció o demolició, amb codi 17 04 07 segons la Llista Europea de Residus	180,00 €
B2RA-28UL	t	Disposició controlada en centre de reciclatge de residus de paper i cartró no perillosos amb una densitat 0,04 t/m3, procedents de construcció o demolició, amb codi 15 01 01 segons la Llista Europea de Residus	0,00 €
B2RA-28UO	t	Disposició controlada en dipòsit autoritzat inclòs el cànon sobre la deposició controlada dels residus de la construcció, segons la LLEI 8/2008, de residus ceràmics inerts amb una densitat 0,8 t/m3, procedents de construcció o demolició, amb codi 17 01 03 segons la Llista Europea de Residus	13,00 €
B2RA-28UQ	t	Disposició controlada en dipòsit autoritzat inclòs el cànon sobre la deposició controlada dels residus de la construcció, segons la LLEI 8/2008, de residus de formigó inerts amb una densitat 1,45 t/m3, procedents de construcció o demolició, amb codi 17 01 01 segons la Llista Europea de Residus	11,00 €
B44Z-0LWU	kg	Acer S235JRC segons UNE-EN 10025-2, format per peça simple, en perfils conformats en fred sèrie L, U, C, Z i omega, tallat a mida i amb una capa d'imprimació antioxidant	1,52 €
B44Z-0LXO	kg	Acer S275JR segons UNE-EN 10025-2, format per peça simple, en perfils laminats en calent sèrie IPN, IPE, HEB, HEA, HEM i UPN, treballat al taller per a col·locar amb cargols i amb una capa d'imprimació antioxidant	1,62 €
B44Z-0M10	kg	Acer S275JR segons UNE-EN 10025-2, format per peça simple, en perfils laminats en calent sèrie L, LD, T, rodó, quadrat, rectangular i planxa, treballat al taller per a col·locar amb cargols i amb una capa d'imprimació antioxidant	1,74 €
B44Z-0M1J	kg	Acer S275JR segons UNE-EN 10025-2, format per peça simple, en perfils laminats en calent sèrie L, LD, T, rodó, quadrat, rectangular i planxa, treballat al taller per a col·locar amb soldadura i amb una capa d'imprimació antioxidant	1,61 €
B4L0-0KXR	m	Bigueta de formigó pretesat de 17 a 18 cm d'alçària, amb armadura activa de tensió compresa entre 26 i 61 kN	8,38 €
B5ZD0-0KW4	m	Peça per a minvell de planxa de zinc de 0,82 mm de gruix, de 45 cm de desenvolupament, com a màxim, amb 3 plects	12,48 €

**JUSTIFICACIÓ DE PREUS**

## MATERIALS

CODI	UA	DESCRIPCIÓ	PREU
B5ZJ0-0MPB	m	Canal exterior de secció semicircular de planxa d'acer galvanitzat i prelacat de gruix 0,5 mm, de diàmetre 155 mm i 33 cm de desenvolupament, com a màxim	10,49 €
B5ZJ1-0NKB	u	Ganxo i suport d'acer galvanitzat per a canal de planxa d'acer galvanitzat i prelacat de 0,5 mm de gruix, de D 155 mm i 33 cm de desenvolupament	4,74 €
B5ZZ1-131R	u	Clau d'acer galvanitzat de 3x50 mm, amb junt de plom	0,10 €
B5ZZB-131H	u	Vis d'acer galvanitzat de 5.4x65 mm, amb junts de metall i goma i tac de niló de diàmetre 8/10 mm	0,25 €
B660-2ODW	u	Ferramenta per a mampares sintètiques per a divisòria entre cabines, composta de perfils U o L per fixació a paret o mampara i peu regulable de 15 cm alçada, d'acer inoxidable	19,02 €
B660-2ODX	u	Ferramenta per a mampares sintètiques per a mòdul frontal amb porta i elements fixos, composta de 3 frontisses, 1 tirador, 1 tanca amb indicació exterior, 2 peus regulables i perfil superior i suports, d'acer inoxidable	43,70 €
B662-2OCY	m2	Placa fenòlica HPL de 13 mm de gruix, amb acabat de color a les dues cares, treballada a taller per a formar divisòria entre cabines sanitàries	84,84 €
B662-2OCZ	m2	Placa fenòlica HPL de 13 mm de gruix, amb acabat de color a les dues cares, treballada a taller per a formar mòdul frontal amb porta i elements fixos de cabines sanitàries	110,71 €
B6A0-0KNJ	u	Pal intermedi de tub d'acer galvanitzat, 50 mm i d'alçada 2,35 m	13,30 €
B6A0-0KNL	u	Pal per a extrems, tensors o punts singulars de tub d'acer galvanitzat, 80 mm i d'alçada 2,35 m	52,00 €
B712-HFYQ	m2	Làmina de betum modificat amb elastòmer, amb acabat plàstic per les dues cares, LBM (SBS) 40/P-FP amb armadura de feltre de polièster de 150 g/m2, de gruix mes gran a 2 mm, amb coeficient de difusió front al gas radó menor o igual a $2 \cdot 10^{-12}$ m2/s	8,19 €
B775-0KR3	m2	Vel de polietilè de gruix 100 µm i de pes 96 g/m2	0,21 €
B7B1-0KPD	m2	Geotèxtil format per feltre de polipropilè no teixit, lligat mecànicament de 90 a 100 g/m2	0,96 €
B7C24-0KLD	m2	Planxa de poliestirè expandit (EPS) elastificat de 10 mm de gruix	1,16 €
B7C25-1811	m2	Planxa de poliestirè extruït (XPS), de 50 mm de gruix, resistència a compressió $\geq 500$ kPa, resistència tèrmica entre 1.613 i 1.471 m2·K/W, amb la superfície llisa i cantell mitjanossa	7,34 €
B7C26-FGSJ	m2	Planxa de poliestirè expandit (EPS), de 10 mm de gruix, de 50 kPa de tensió a la compressió, de 0,25 m2·K/W de resistència tèrmica, amb una cara llisa i cantell recte	1,02 €

**JUSTIFICACIÓ DE PREUS**

## MATERIALS

CODI	UA	DESCRIPCIÓ	PREU
B7C90-0JBE	m2	Feltre de llana mineral de roca de 20 a 25 kg/m3 de 0,04 W/(m·K) de conductivitat tèrmica de 80 mm de gruix amb paper kraft	2,67 €
B7CZ2-0IR8	u	Tac i suport de niló per a fixar materials aïllants, de 80 mm de gruix com a màxim	0,57 €
B7J4-0GSI	dm3	Imprimació prèvia per a segellats de massilla de silicona neutra	26,18 €
B7JE-0GTI	dm3	Massilla per a segellats, d'aplicació amb pistola, de base poliuretà monocomponent	19,92 €
B7JE-0GTM	dm3	Massilla per a segellats, d'aplicació amb pistola, de base silicona neutra monocomponent	24,69 €
B7Z0-13F3	kg	Emulsió bituminosa, tipus ED	1,12 €
B811-1ZYC	t	Morter de calç per a ús corrent (GP), de designació CSIV-W2, segons UNE-EN 998-1, en sacs	53,12 €
B811-1ZZ2	t	Morter de ciment per a ús corrent (GP), de designació CSIV-W2, segons UNE-EN 998-1, en sacs	51,08 €
B848-2IUG	m2	Estructura d'acer galvanitzat vista per a cel ras de plaques de 600x600 mm formada per perfils principals en forma de T invertida de 35 mm de base col·locats cada 1,2 m per a fixar al sostre mitjançant vareta de suspensió cada 1,2 m, i perfils secundaris formant retícula, inclòs part proporcional de perfils de remat, suspensors i fixacions, per a suportar una càrrega de fins a 14 kg	4,61 €
B84C-33PM	m2	Placa de cel ras de fibres vegetals amb capa de llana mineral, amb acabat de la cara vista de fibra vegetal mitja, 600x600 mm, (25+40 mm) de gruix, amb cantell recte, amb classificació de resistència al foc B-s1, d0	26,36 €
B891-0P02	kg	Esmalt sintètic	13,95 €
B896-HYAR	kg	Pintura plàstica, per a interiors	3,42 €
B896-HYC4	kg	Pintura al silicat, per a exteriors	12,53 €
B896-HYD6	kg	Pintura intumescent	0,00 €
B8Z6-0P2D	kg	Imprimació antioxidant	21,48 €
B8Z6-0P2I	kg	Imprimació per a pintura intumescent	0,00 €
B8ZD-2GX8	m	Motllura de fibres de fusta i resines sintètiques fabricada per procés sec MDF, de 19 mm de gruix i de 60 a 70 mm d'amplària, densitat >= 800 kg/m3, per a ambient sec segons UNE-EN 622-5, reacció al foc B-s2, d0, acabat no revestit amb els cantells arrodonits	2,45 €
B8ZH-358R	kg	Pintura de fons al silicat, per a exteriors	9,70 €
B8ZM-0P35	kg	Segelladora	4,38 €

**JUSTIFICACIÓ DE PREUS**

## MATERIALS

CODI	UA	DESCRIPCIÓ	PREU
B9G3-0HRU	t	Pols de quars color	832,21 €
B9U7-0JAR	m	Sòcol de rajola gres porcellànic premsat polit, de 10 cm d'alçària	4,97 €
BAF4-1RR0	m2	Finestra d'alumini lacat blanc, amb trencament de pont tèrmic, per a col·locar sobre bastiment de base, amb una fulla oscilobatent, per a un buit d'obra de 0,25 a 0,49 m2 de superfície, elaborada amb perfils de preu alt, classificació mínima 4 de permeabilitat a l'aire segons UNE-EN 12207, classificació mínima 9A d'estanquitat a l'aigua segons UNE-EN 12208 i classificació mínima C5 de resistència al vent segons UNE-EN 12210, sense persiana	482,96 €
BB11-0XQB	m	Barana d'acer inoxidable austenític de designació 1.4301 (AISI 304), amb passamà, travesser inferior, muntants cada 100 cm i brèndoles cada 10 cm, de 100 cm d'alçària	257,64 €
BC1K-0WNS	m2	Mirall de lluna incolora de gruix 5 mm	50,48 €
BD11-0MDE	u	Brida per a tub de PVC de diàmetre entre 75 i 110 mm	1,07 €
BD11-0MDJ	u	Brida per a tub de planxa galvanitzada	8,24 €
BD15-0ME4	m	Tub de planxa galvanitzada i lacada amb unió plegada de DN 100 mm i 0,6 mm de gruix	6,25 €
BD1A-1NDM	m	Tub de PVC-U de paret massissa, àrea d'aplicació B segons norma UNE-EN 1329-1, de DN 110 mm i de llargària 3 m, classe de reacció al foc B-s1, d0 segons norma UNE-EN 13501-1, per a encolar	6,88 €
BD1A-1NEJ	m	Tub de PVC-U de paret estructurada, àrea d'aplicació B segons norma UNE-EN 1453-1, de DN 110 mm i de llargària 5 m, classe de reacció al foc B-s1, d0 segons norma UNE-EN 13501-1, per a encolar	6,86 €
BD1A-1NEM	m	Tub de PVC-U de paret estructurada, àrea d'aplicació B segons norma UNE-EN 1453-1, de DN 50 mm i de llargària 5 m, classe de reacció al foc B-s1, d0 segons norma UNE-EN 13501-1, per a encolar	2,80 €
BD34-203Z	u	Tapa prefabricada de formigó armat de 60x60x5 cm	16,50 €
BD5G-0LIO	m2	Làmina drenant nodular de polietilè d'alta densitat, amb nòduls de 8 mm d'alçària aproximada i una resistència a la compressió aproximada de 200 kN/m2	2,51 €
BD7D-10JS	m	Tub de PVC-U de paret estructurada per a sanejament soterrat sense pressió, superfícies interna llisa i externa llisa de tipus A1 (construcció multicapa), diàmetre nominal DN 160, classe de rigidesa anular SN 4 (rigidesa anular >= 4kN/m2), codi d'àrea d'aplicació U (ús en l'exterior de l'estructura dels edificis), fabricació segons norma UNE-EN 13476-2, de color taronja-marró RAL 8023, per a unió elàstica amb anella elastomèrica d'estanquitat	4,06 €

**JUSTIFICACIÓ DE PREUS**

## MATERIALS

CODI	UA	DESCRIPCIÓ	PREU
BDW1-1C2G	u	Accessori per a baixant de tub de planxa galvanitzada i lacada amb unió plegada de DN 100 mm i 0,6 mm de gruix	9,06 €
BDW3-FFA8	u	Element de muntatge per a tub de PVC de D=110 mm	0,09 €
BDW3-FFAA	u	Accessori genèric per a tub de PVC de D=110 mm	5,79 €
BDW3-FFAC	u	Accessori genèric per a tub de PVC de D=50 mm	1,24 €
BDW3-FFAG	u	Element de muntatge per a tub de PVC de D=50 mm	0,02 €
BDW3-FFAK	u	Accessori genèric per a tub de PVC de D=160 mm	17,83 €
BDW3-FFAP	u	Element de muntatge per a tub de PVC de D=160 mm	0,27 €
BDY1-0LME	u	Element de muntatge per a baixant de tub de planxa galvanitzada i lacada amb unió plegada de DN 100 mm i 0,6 mm de gruix	0,83 €
BE73-0005	u	Placa radiant elèctrica monofàsica de tub d'acer per a 230 V de tensió, de 1000 a 1500 W de potència elèctrica	521,48 €
BJ115-0QE2	u	Lavabo amb suport de peu de porcellana esmaltada, senzill, d'amplària 53 a 75 cm, de color blanc i preu alt	150,04 €
BJ115-0QK9	u	Lavabo de gres esmaltat brillant, col·lectiu, d'amplària 110 cm, de color blanc i preu alt	223,83 €
BJ11C-0Q62	u	Inodor per a col·locar sobre el paviment de porcellana esmaltada, de sortida vertical, amb seient i tapa, cisterna i mecanismes de descàrrega i alimentació incorporats, color blanc i preu alt	268,54 €
BJ110-0PMV	kg	Pasta per a segellar l'enllaç d'inodors, abocadors i plaques turques	4,36 €
BJ188-0PMX	u	Suport mural d'acer galvanitzat per a aigüeres, safareigs i lavabos col·lectius	28,34 €
BJ18A-17WK	u	Abocador de porcellana esmaltada amb alimentació integrada, de color blanc, preu alt, amb fixacions	97,04 €
BJ18B-0PN1	u	Reixa feta amb acer inoxidable i protecció de goma per a abocador de gres esmaltat brillant, preu alt	52,59 €
BJ219-0RA6	u	Aixeta monocomandament temporitzada per a lavabo, per a muntar superficialment sobre taulell o aparell sanitari, de llautó cromat, preu alt, amb dues entrades de maniguets	150,65 €
BJ21B-0R7Y	u	Aixeta mescladora per a safareigs, mural, per a muntar superficialment, de llautó cromat, preu alt, amb entrada de 3/4"	72,37 €
BJ4Z-H68Z	u	Barra mural doble abatible per a bany adaptat, de 800 mm de llargària i 35 mm de D, de tub d'alumini recobert de nilò	164,53 €

**JUSTIFICACIÓ DE PREUS**

## MATERIALS

CODI	UA	DESCRIPCIÓ	PREU
BQUC-2RBD	u	Transport per entrega i retirada de mòdul prefabricat per a equipament sanitaris a obra de 3,7x2,4 m amb tancaments formats per placa de dues planxes d'acer prelacat i aïllament interior de 40mm de gruix i paviment format per tauler aglomerat hidròfug amb acabat de PVC sobre xapa galvanitzada i llana mineral de vidre, instal·lació elèctrica amb 1 punt de llum, interruptor, endolls i protecció diferencial, i equipat amb 2 inodors, 2 dutxes, lavabo col·lectiu amb 2 aixetes i termos elèctric 50 litres	182,26 €
BQUC-2RBE	mes	Lloguer de mòdul prefabricat per a equipament sanitaris a obra de 3,7x2,4 m amb tancaments formats per placa de dues planxes d'acer prelacat i aïllament interior de 40mm de gruix i paviment format per tauler aglomerat hidròfug amb acabat de PVC sobre xapa galvanitzada i llana mineral de vidre, instal·lació elèctrica amb 1 punt de llum, interruptor, endolls i protecció diferencial, i equipat amb 2 inodors, 2 dutxes, lavabo col·lectiu amb 2 aixetes i termos elèctric 50 litres	60,00 €



## JUSTIFICACIÓ DE PREUS

### ELEMENTS COMPOSTOS

CODI	UA	DESCRIPCIÓ			PREU
B07F-OLT4	m3	Morter de ciment pòrtland amb filler calcari CEM II/B-L i sorra, amb 250 kg/m3 de ciment, amb una proporció en volum 1:6 i 5 N/mm2 de resistència a compressió, elaborat a l'obra	<b>Rend.: 1,000</b>		<b>96,96 €</b>
Mà d'obra:					
A0E-000A	h	Manobre especialista	Unitats	Preu €	Parcial
			1,000 /R x	24,69000 =	24,69000
					Subtotal...
					24,69000
					24,69000
Maquinària:					
C176-00FX	h	Formigonera de 165 l	Unitats	Preu €	Parcial
			0,700 /R x	2,10000 =	1,47000
					Subtotal...
					1,47000
					1,47000
Materials:					
B011-05ME	m3	Aigua	0,200 x	1,62000 =	0,32400
B03L-05N7	t	Sorra de pedrera per a morters	1,630 x	20,78000 =	33,87140
B055-067M	t	Ciment pòrtland amb filler calcari CEM II/B-L 32,5 R segons UNE-EN 197-1, en sacs	0,250 x	145,42000 =	36,35500
					Subtotal...
					70,55040
					70,55040
					DESPESES AUXILIARS 1,00%
					0,24690
					COST DIRECTE
					96,95730
					<b>COST EXECUCIÓ MATERIAL</b>
					<b>96,95730</b>
B07F-OLT5	m3	Morter de ciment pòrtland amb filler calcari CEM II/B-L i sorra, amb 380 kg/m3 de ciment, amb una proporció en volum 1:4 i 10 N/mm2 de resistència a compressió, elaborat a l'obra	<b>Rend.: 1,000</b>		<b>113,58 €</b>
Mà d'obra:					
A0E-000A	h	Manobre especialista	Unitats	Preu €	Parcial
			1,000 /R x	24,69000 =	24,69000
					Subtotal...
					24,69000
					24,69000
Maquinària:					
C176-00FX	h	Formigonera de 165 l	Unitats	Preu €	Parcial
			0,700 /R x	2,10000 =	1,47000
					Subtotal...
					1,47000
					1,47000
Materials:					
B011-05ME	m3	Aigua	0,200 x	1,62000 =	0,32400
B03L-05N7	t	Sorra de pedrera per a morters	1,520 x	20,78000 =	31,58560
B055-067M	t	Ciment pòrtland amb filler calcari CEM II/B-L 32,5 R segons UNE-EN 197-1, en sacs	0,380 x	145,42000 =	55,25960
					Subtotal...
					87,16920
					87,16920
					DESPESES AUXILIARS 1,00%
					0,24690
					COST DIRECTE
					113,57610
					<b>COST EXECUCIÓ MATERIAL</b>
					<b>113,57610</b>

## JUSTIFICACIÓ DE PREUS

### ELEMENTS COMPOSTOS

CODI	UA	DESCRIPCIÓ	Rend.: 1,000		PREU	
			Unitats	Preu €	Parcial	Import
B07F-0LT6	m3	Morter mixt de ciment pòrtland amb filler calcari CEM II/B-L, calç i sorra, amb 200 kg/m3 de ciment, amb una proporció en volum 1:2:10 i 2,5 N/mm2 de resistència a compressió, elaborat a l'obra				<b>208,91 €</b>
Mà d'obra:						
A0E-000A	h	Manobre especialista	1,050 /R x	24,69000 =	25,92450	
					Subtotal...	25,92450
Maquinària:						
C176-00FX	h	Formigonera de 165 l	0,725 /R x	2,10000 =	1,52250	
					Subtotal...	1,52250
Materials:						
B011-05ME	m3	Aigua	0,200 x	1,62000 =	0,32400	
B03L-05N7	t	Sorra de pedrera per a morters	1,530 x	20,78000 =	31,79340	
B054-06DH	kg	Calç aèria hidratada CL 90-S, en sacs	400,000 x	0,30000 =	120,00000	
B055-067M	t	Ciment pòrtland amb filler calcari CEM II/B-L 32,5 R segons UNE-EN 197-1, en sacs	0,200 x	145,42000 =	29,08400	
					Subtotal...	181,20140
					DESPESES AUXILIARS 1,00%	0,25925
					COST DIRECTE	208,90765
					<b>COST EXECUCIÓ MATERIAL</b>	<b>208,90765</b>
B07K-0LR1	m3	Pasta de guix B1				<b>161,09 €</b>
Mà d'obra:						
A0D-0008	h	Manobre guixaire	1,000 /R x	23,88000 =	23,88000	
					Subtotal...	23,88000
Materials:						
B011-05ME	m3	Aigua	0,600 x	1,62000 =	0,97200	
B059-06FO	kg	Guix de designació B1/20/2, segons la norma UNE-EN 13279-1	800,000 x	0,17000 =	136,00000	
					Subtotal...	136,97200
					DESPESES AUXILIARS 1,00%	0,23880
					COST DIRECTE	161,09080
					<b>COST EXECUCIÓ MATERIAL</b>	<b>161,09080</b>
B0B6-107E	kg	Acer en barres corrugades elaborat a l'obra i manipulat a taller B500S, de límit elàstic >= 500 N/mm2				<b>1,37 €</b>
Mà d'obra:						
A01-FEP0	h	Ajudant ferrallista	0,005 /R x	25,40000 =	0,12700	
A0F-000I	h	Oficial 1a ferrallista	0,005 /R x	28,61000 =	0,14305	
					Subtotal...	0,27005

## JUSTIFICACIÓ DE PREUS

### ELEMENTS COMPOSTOS

CODI	UA	DESCRIPCIÓ				PREU
Materials:						
B0AM-078F	kg	Filferro recuit 1,3 mm	0,0102	x	1,95000 =	0,01989
B0B7-106Q	kg	Acer en barres corrugades B500S de límit elàstic >= 500 N/mm2	1,050	x	1,03000 =	1,08150
Subtotal...						1,10139
DESPESES AUXILIARS 1,00%						0,00270
COST DIRECTE						1,37414
<b>COST EXECUCIÓ MATERIAL</b>						<b>1,37414</b>
B0B6-107I	kg	Acer en barres corrugades elaborat a l'obra i manipulats a taller B500SD, de límit elàstic >= 500 N/mm2	<b>Rend.: 1,000</b>			<b>1,38 €</b>
			Unitats	Preu €	Parcial	Import
Mà d'obra:						
A01-FEPO	h	Ajudant ferrallista	0,005	/R x	25,40000 =	0,12700
A0F-000I	h	Oficial 1a ferrallista	0,005	/R x	28,61000 =	0,14305
Subtotal...						0,27005
Materials:						
B0AM-078F	kg	Filferro recuit 1,3 mm	0,0102	x	1,95000 =	0,01989
B0B7-106S	kg	Acer en barres corrugades B500SD de límit elàstic >= 500 N/mm2	1,050	x	1,04000 =	1,09200
Subtotal...						1,11189
DESPESES AUXILIARS 1,00%						0,00270
COST DIRECTE						1,38464
<b>COST EXECUCIÓ MATERIAL</b>						<b>1,38464</b>

## JUSTIFICACIÓ DE PREUS

### PARTIDES D'OBRA

NÚM	CODI	UA	DESCRIPCIÓ	REND: 1,000		PREU	
				Unitats	Preu €	Parcial	Import
P4534-IEJ3		m3	Formigonament per a cercols, amb formigó per armar HA - 25 / B / 20 / XC2 amb una quantitat de ciment de 275 kg/m3 i relació aigua ciment =< 0.6, abocat amb bomba				<b>133,34 €</b>
Mà d'obra:							
A0D-0007		h	Manobre	0,336 /R x	23,88000 =	8,02368	
A0F-000T		h	Oficial 1a paleta	0,084 /R x	28,61000 =	2,40324	
					Subtotal...	10,42692	10,42692
Maquinària:							
C172-003J		h	Camió amb bomba de formigonar	0,140 /R x	168,25000 =	23,55500	
					Subtotal...	23,55500	23,55500
Materials:							
B06F2-HZBD		m3	Formigó per armar HA - 25 / B / 20 / XC2 amb una quantitat de ciment de 275 kg/m3 i relació aigua ciment =< 0.6	1,050 x	90,68000 =	95,21400	
					Subtotal...	95,21400	95,21400
					DESPESES AUXILIARS 2,50%		0,26067
					COST DIRECTE		129,45659
					DESPESES INDIRECTES 3,00%		3,88370
					<b>COST EXECUCIÓ MATERIAL</b>		<b>133,34029</b>
P4B4-3FRG		kg	Armadura per a cercols AP500 S d'acer en barres corrugades B500S de límit elàstic >= 500 N/mm2				<b>1,99 €</b>
Mà d'obra:							
A01-FEP0		h	Ajudant ferrallista	0,010 /R x	25,40000 =	0,25400	
A0F-000I		h	Oficial 1a ferrallista	0,010 /R x	28,61000 =	0,28610	
					Subtotal...	0,54010	0,54010
Materials:							
B0AM-078F		kg	Filferro recuit 1,3 mm	0,005 x	1,95000 =	0,00975	
B0B6-107E		kg	Acer en barres corrugades elaborat a l'obra i manipulats a taller B500S, de límit elàstic >= 500 N/mm2	1,000 x	1,37414 =	1,37414	
					Subtotal...	1,38389	1,38389
					DESPESES AUXILIARS 1,50%		0,00810
					COST DIRECTE		1,93209
					DESPESES INDIRECTES 3,00%		0,05796
					<b>COST EXECUCIÓ MATERIAL</b>		<b>1,99005</b>
P4D8-3UA9		m2	Muntatge i desmuntatge d'encofrat amb tauler de fusta de pi, per a cercols de directriu recta				<b>92,68 €</b>
Mà d'obra:							
A01-FEOZ		h	Ajudant encofrador	0,480 /R x	25,40000 =	12,19200	
A0F-000F		h	Oficial 1a encofrador	0,640 /R x	28,61000 =	18,31040	
					Subtotal...	30,50240	30,50240

## JUSTIFICACIÓ DE PREUS

### PARTIDES D'OBRA

NÚM	CODI	UA	DESCRIPCIÓ				PREU	
Materials:								
B0AK-07AS	kg		Clau acer	0,1007	x	1,89000 =	0,19032	
B0D21-07OY	m		Tauló de fusta de pi per a 10 usos	1,991	x	0,44000 =	0,87604	
B0D31-07P4	m3		Llata de fusta de pi	0,1501	x	367,16000 =	55,11072	
B0D62-07PL	cu		Puntal metàl·lic i telescòpic per a 3 m d'alçària i 150 usos	0,0201	x	15,55000 =	0,31256	
B0D70-0CEP	m2		Tauler elaborat amb fusta de pi, de 22 mm de gruix, per a 10 usos	1,1495	x	1,94000 =	2,23003	
Subtotal...							58,71967	58,71967
DESPESES AUXILIARS 2,50%							0,76256	
COST DIRECTE							89,98463	
DESPESES INDIRECTES 3,00%							2,69954	
<b>COST EXECUCIÓ MATERIAL</b>							<b>92,68417</b>	
P5ZD3-527A	m		Minvell fixat al parament, de planxa de zinc de 0,82 mm de gruix, preformada i de 45 cm de desenvolupament, col·locada amb fixacions mecàniques	<b>Rend.: 1,000</b>			<b>22,43 €</b>	
Mà d'obra:								
A0D-0007	h		Manobre	0,105	/R x	23,88000 =	2,50740	
A0F-000D	h		Oficial 1a col·locador	0,210	/R x	28,61000 =	6,00810	
Subtotal...							8,51550	8,51550
Materials:								
B5ZD0-0KW4	m		Peça per a minvell de planxa de zinc de 0,82 mm de gruix, de 45 cm de desenvolupament, com a màxim, amb 3 plecs	1,020	x	12,48000 =	12,72960	
B5ZZ1-131R	u		Clau d'acer galvanitzat de 3x50 mm, amb junt de plom	4,000	x	0,10000 =	0,40000	
Subtotal...							13,12960	13,12960
DESPESES AUXILIARS 1,50%							0,12773	
COST DIRECTE							21,77283	
DESPESES INDIRECTES 3,00%							0,65318	
<b>COST EXECUCIÓ MATERIAL</b>							<b>22,42602</b>	
P7JC-5QDG	m		Segellat de junt entre materials d'obra de 10 mm d'amplària i 5 mm de fondària, amb massilla de silicona neutra monocomponent, aplicada amb pistola manual, prèvia imprimació específica	<b>Rend.: 1,000</b>			<b>4,52 €</b>	
Mà d'obra:								
A0F-000D	h		Oficial 1a col·locador	0,100	/R x	28,61000 =	2,86100	
Subtotal...							2,86100	2,86100
Materials:								
B7J4-0GSI	dm3		Imprimació prèvia per a segellats de massilla de silicona neutra	0,0021	x	26,18000 =	0,05498	
B7JE-0GTM	dm3		Massilla per a segellats, d'aplicació amb pistola, de base silicona neutra monocomponent	0,0578	x	24,69000 =	1,42708	

## JUSTIFICACIÓ DE PREUS

### PARTIDES D'OBRA

NÚM	CODI	UA	DESCRIPCIÓ	PREU
				Subtotal... 1,48206 1,48206
				DESPESES AUXILIARS 1,50% 0,04292
				COST DIRECTE 4,38598
				DESPESES INDIRECTES 3,00% 0,13158
				<b>COST EXECUCIÓ MATERIAL 4,51755</b>
P- 1	EGRP0001	u	Redacció del projecte de la instal·lació existent segons reglament de BT per la legalització de la instal·lació. Inclou inspecció prèvia, visats col·legials, taxes administratives i gestió dels expedients, despeses d'inspecció i tots els tràmits necessaris per aconseguir la corresponent acta favorable i el registre de la instal·lació	<b>Rend.: 1,480 1.391,89 €</b>
	Mà d'obra: A010T000	h	Tècnic superior per l'elaboració del projecte i posterior legalització	Unitats Preu € Parcial Import 2,000 /R x 1.000,00000 = 1.351,35135 Subtotal... 1.351,35135 1.351,35135
				COST DIRECTE 1.351,35135
				DESPESES INDIRECTES 3,00% 40,54054
				<b>COST EXECUCIÓ MATERIAL 1.391,89189</b>
P- 2	P2140-4RRL	u	Arrencada de full i bastiment de finestra amb mitjans manuals i càrrega manual sobre camió o contenidor	<b>Rend.: 1,090 22,90 €</b>
	Mà d'obra: A0D-0007	h	Manobre	Unitats Preu € Parcial Import 1,000 /R x 23,88000 = 21,90826 Subtotal... 21,90826 21,90826
				DESPESES AUXILIARS 1,50% 0,32862
				COST DIRECTE 22,23688
				DESPESES INDIRECTES 3,00% 0,66711
				<b>COST EXECUCIÓ MATERIAL 22,90399</b>
P- 3	P2140-4RRN	u	Arrencada de full i bastiment de porta interior amb mitjans manuals i càrrega manual sobre camió o contenidor	<b>Rend.: 0,802 15,56 €</b>
	Mà d'obra: A0D-0007	h	Manobre	Unitats Preu € Parcial Import 0,500 /R x 23,88000 = 14,88778 Subtotal... 14,88778 14,88778

## JUSTIFICACIÓ DE PREUS

### PARTIDES D'OBRA

NÚM	CODI	UA	DESCRIPCIÓ	PREU
			DESPESES AUXILIARS 1,50%	0,22332
			COST DIRECTE	15,11110
			DESPESES INDIRECTES 3,00%	0,45333
			<b>COST EXECUCIÓ MATERIAL</b>	<b>15,56443</b>
P- 4	P2142-4RMM	m2	Arrencada d'enrajolat en parament vertical, amb mitjans manuals i càrrega manual de runa sobre camió o contenidor	<b>Rend.: 1,000</b> <b>11,48 €</b>
	Mà d'obra:		Unitats	Preu €
	A0D-0007	h	Manobre	Parcial
			0,460 /R x	23,88000 =
				10,98480
			Subtotal...	10,98480
			DESPESES AUXILIARS 1,50%	0,16477
			COST DIRECTE	11,14957
			DESPESES INDIRECTES 3,00%	0,33449
			<b>COST EXECUCIÓ MATERIAL</b>	<b>11,48406</b>
P- 5	P2143-4RQT	m2	Enderroc de solera de formigó lleugerament armat, de fins a 15 cm de gruix, amb compressor i càrrega manual de runa sobre camió o contenidor	<b>Rend.: 0,924</b> <b>13,48 €</b>
	Mà d'obra:		Unitats	Preu €
	A0D-0007	h	Manobre	Parcial
	A0E-000A	h	Manobre especialista	Import
			0,100 /R x	23,88000 =
			0,300 /R x	24,69000 =
				2,58442
				8,01623
			Subtotal...	10,60065
	Maquinària:		Unitats	Preu €
	C111-0056	h	Compressor amb dos martells pneumàtics	Parcial
			0,150 /R x	14,32000 =
				2,32468
			Subtotal...	2,32468
			DESPESES AUXILIARS 1,50%	0,15901
			COST DIRECTE	13,08434
			DESPESES INDIRECTES 3,00%	0,39253
			<b>COST EXECUCIÓ MATERIAL</b>	<b>13,47687</b>
P- 6	P2143-4RR2	m2	Arrencada de paviment ceràmic, amb mitjans manuals i càrrega manual de runa sobre camió o contenidor	<b>Rend.: 0,784</b> <b>9,55 €</b>
	Mà d'obra:		Unitats	Preu €
	A0D-0007	h	Manobre	Parcial
			0,300 /R x	23,88000 =
				9,13776
			Subtotal...	9,13776
			DESPESES AUXILIARS 1,50%	0,15901
			COST DIRECTE	13,08434
			DESPESES INDIRECTES 3,00%	0,39253
			<b>COST EXECUCIÓ MATERIAL</b>	<b>13,47687</b>

## JUSTIFICACIÓ DE PREUS

### PARTIDES D'OBRA

NÚM	CODI	UA	DESCRIPCIÓ				PREU
				DESPESES AUXILIARS	1,50%		0,13707
				COST DIRECTE			9,27483
				DESPESES INDIRECTES	3,00%		0,27824
				<b>COST EXECUCIÓ MATERIAL</b>			<b>9,55307</b>
P- 7	P2145-4RS0	m2	Arrencada de reixa metàl·lica exterior amb mitjans manuals i càrrega manual sobre camió o contenidor	<b>Rend.: 0,471</b>			<b>17,54 €</b>
				Unitats	Preu €	Parcial	Import
	Mà d'obra:						
	A01-FEP1	h	Ajudant soldador	0,050 /R x	25,50000 =	2,70701	
	A0D-0007	h	Manobre	0,200 /R x	23,88000 =	10,14013	
	A0F-000Y	h	Oficial 1a soldador	0,050 /R x	29,08000 =	3,08705	
					Subtotal...	15,93419	15,93419
	Maquinària:						
	C207-00E1	h	Equip i elements auxiliars per a tall oxiacetilènic	0,050 /R x	8,09000 =	0,85881	
					Subtotal...	0,85881	0,85881
				DESPESES AUXILIARS	1,50%		0,23901
				COST DIRECTE			17,03201
				DESPESES INDIRECTES	3,00%		0,51096
				<b>COST EXECUCIÓ MATERIAL</b>			<b>17,54297</b>
P- 8	P214K-CRMZ	m2	Enderroc complet de coberta inclinada de teules ceràmiques, encadellat ceràmic i biguetes de formigó amb mitjans manuals i càrrega manual de runa sobre camió o contenidor	<b>Rend.: 1,001</b>			<b>13,72 €</b>
				Unitats	Preu €	Parcial	Import
	Mà d'obra:						
	A0D-0007	h	Manobre	0,550 /R x	23,88000 =	13,12088	
					Subtotal...	13,12088	13,12088
				DESPESES AUXILIARS	1,50%		0,19681
				COST DIRECTE			13,31769
				DESPESES INDIRECTES	3,00%		0,39953
				<b>COST EXECUCIÓ MATERIAL</b>			<b>13,71722</b>
P- 9	P214N-52TU	m3	Enderroc de paret de maó ceràmic de 30 cm amb acabat de rajola, amb mitjans mecànics i càrrega manual i mecànica de runa sobre camió o contenidor	<b>Rend.: 1,048</b>			<b>21,38 €</b>
				Unitats	Preu €	Parcial	Import
	Mà d'obra:						
	A0D-0007	h	Manobre	0,400 /R x	23,88000 =	9,11450	
	A0E-000A	h	Manobre especialista	0,190 /R x	24,69000 =	4,47624	
					Subtotal...	13,59074	13,59074



## JUSTIFICACIÓ DE PREUS

### PARTIDES D'OBRA

NÚM	CODI	UA	DESCRIPCIÓ				PREU
	Maquinària:						
	C111-0056	h	Compressor amb dos martells pneumàtics	0,095 /R x	14,32000 =		1,29809
	C138-00KR	h	Pala carregadora sobre pneumàtics de 8 a 14 t	0,0729 /R x	81,37000 =		5,66018
					Subtotal...	6,95827	6,95827
					DESPESES AUXILIARS 1,50%		0,20386
					COST DIRECTE		20,75287
					DESPESES INDIRECTES 3,00%		0,62259
					<b>COST EXECUCIÓ MATERIAL</b>		<b>21,37546</b>
P- 10	P214T-4RQF	m2	Enderroc d'envà de ceràmica de 5 cm de gruix amb rajola, amb mitjans manuals i càrrega manual de runa sobre camió o contenidor	<b>Rend.: 0,824</b>			<b>8,79 €</b>
				Unitats	Preu €	Parcial	Import
	Mà d'obra:						
	A0D-0007	h	Manobre	0,290 /R x	23,88000 =	8,40437	
					Subtotal...	8,40437	8,40437
					DESPESES AUXILIARS 1,50%		0,12607
					COST DIRECTE		8,53044
					DESPESES INDIRECTES 3,00%		0,25591
					<b>COST EXECUCIÓ MATERIAL</b>		<b>8,78635</b>
P- 11	P214W-FEMK	m	Tall en paviment de formigó de 15 cm de fondària com a mínim amb màquina tallajunts amb disc de diamant per a paviment, per a delimitar la zona a demolir	<b>Rend.: 1,000</b>			<b>12,08 €</b>
				Unitats	Preu €	Parcial	Import
	Mà d'obra:						
	A0E-000A	h	Manobre especialista	0,350 /R x	24,69000 =	8,64150	
					Subtotal...	8,64150	8,64150
	Maquinària:						
	C178-00GF	h	Màquina tallajunts amb disc de diamant per a paviment	0,350 /R x	8,46000 =	2,96100	
					Subtotal...	2,96100	2,96100
					DESPESES AUXILIARS 1,50%		0,12962
					COST DIRECTE		11,73212
					DESPESES INDIRECTES 3,00%		0,35196
					<b>COST EXECUCIÓ MATERIAL</b>		<b>12,08409</b>
P- 12	P21D0-HBKG	u	Desmuntatge d'inodor, abocador o bidet, aixetes, mecanismes, desguassos i desconnexió de les xarxes d'aigua i d'evacuació, amb mitjans manuals i càrrega manual de runa sobre camió o contenidor	<b>Rend.: 1,000</b>			<b>29,72 €</b>
				Unitats	Preu €	Parcial	Import
	Mà d'obra:						

## JUSTIFICACIÓ DE PREUS

### PARTIDES D'OBRA

NÚM	CODI	UA	DESCRIPCIÓ			PREU
	A0D-0007	h	Manobre	0,200 /R x	23,88000 =	4,77600
	A0F-000N	h	Oficial 1a lampista	0,800 /R x	29,57000 =	23,65600
				Subtotal...		28,43200
				DESPESES AUXILIARS	1,50%	0,42648
				COST DIRECTE		28,85848
				DESPESES INDIRECTES	3,00%	0,86575
				<b>COST EXECUCIÓ MATERIAL</b>		<b>29,72423</b>
P- 13	P21D0-HBKH	u	Desmuntatge de lavabo o urinari, aixetes, sifó, desguassos i desconexió de les xarxes d'aigua i d'evacuació, amb mitjans manuals i càrrega manual de runa sobre camió o contenidor		<b>Rend.: 1,000</b>	<b>27,23 €</b>
	Mà d'obra:			Unitats	Preu €	Parcial
	A0D-0007	h	Manobre	0,100 /R x	23,88000 =	2,38800
	A0F-000N	h	Oficial 1a lampista	0,800 /R x	29,57000 =	23,65600
				Subtotal...		26,04400
				DESPESES AUXILIARS	1,50%	0,39066
				COST DIRECTE		26,43466
				DESPESES INDIRECTES	3,00%	0,79304
				<b>COST EXECUCIÓ MATERIAL</b>		<b>27,22770</b>
P- 14	P21D3-HCLG	u	Arrencada de instal·lació d'aigua existent, amb mitjans manuals i càrrega manual de runa sobre camió o contenidor		<b>Rend.: 0,036</b>	<b>212,64 €</b>
	Mà d'obra:			Unitats	Preu €	Parcial
	A0D-0007	h	Manobre	0,135 /R x	23,88000 =	89,55000
	A0F-000N	h	Oficial 1a lampista	0,135 /R x	29,57000 =	110,88750
				Subtotal...		200,43750
				DESPESES AUXILIARS	3,00%	6,01313
				COST DIRECTE		206,45063
				DESPESES INDIRECTES	3,00%	6,19352
				<b>COST EXECUCIÓ MATERIAL</b>		<b>212,64414</b>
P- 15	P21DC-HBIT	u	Arrencada de instal·lació elèctrica existent amb mitjans manuals i càrrega manual de runa sobre camió o contenidor		<b>Rend.: 0,006</b>	<b>234,43 €</b>
	Mà d'obra:			Unitats	Preu €	Parcial
	A0F-000E	h	Oficial 1a electricista	0,0455 /R x	29,57000 =	224,23917
				Subtotal...		224,23917

## JUSTIFICACIÓ DE PREUS

### PARTIDES D'OBRA

NÚM	CODI	UA	DESCRIPCIÓ	PREU				
				DESPESES AUXILIARS	1,50%		3,36359	
				COST DIRECTE			227,60276	
				DESPESES INDIRECTES	3,00%		6,82808	
				<b>COST EXECUCIÓ MATERIAL</b>			<b>234,43084</b>	
P- 16	P21G3-DJ11	m	Demolició de claveguera de fins a 150 cm o fins a 60x90 cm, de formigó vibropressat, amb mitjans mecànics i càrrega sobre camió	<b>Rend.: 0,566</b>				<b>4,75 €</b>
	Maquinària:			Unitats	Preu €	Parcial	Import	
	C13C-00LP	h	Retroexcavadora sobre pneumàtics de 8 a 10 t	0,048 /R x	54,34000 =	4,60834		
					Subtotal...	4,60834	4,60834	
				COST DIRECTE			4,60834	
				DESPESES INDIRECTES	3,00%		0,13825	
				<b>COST EXECUCIÓ MATERIAL</b>			<b>4,74659</b>	
P- 17	P21G3-ZJ1H	u	Demolició d'arqueta existent de formigó de 50x50x60 cm amb mitjans manuals i càrrega sobre camió o contenidor	<b>Rend.: 0,284</b>				<b>100,92 €</b>
	Mà d'obra:			Unitats	Preu €	Parcial	Import	
	A0E-000A	h	Manobre especialista	0,700 /R x	24,69000 =	60,85563		
					Subtotal...	60,85563	60,85563	
	Maquinària:							
	C111-0056	h	Compressor amb dos martells pneumàtics	0,350 /R x	14,32000 =	17,64789		
	C13C-00LP	h	Retroexcavadora sobre pneumàtics de 8 a 10 t	0,097 /R x	54,34000 =	18,55979		
					Subtotal...	36,20768	36,20768	
				DESPESES AUXILIARS	1,50%		0,91283	
				COST DIRECTE			97,97614	
				DESPESES INDIRECTES	3,00%		2,93928	
				<b>COST EXECUCIÓ MATERIAL</b>			<b>100,91543</b>	
P- 18	P21Z2-4RXK	m	Tall en paret d'obra ceràmica, de 6 a 8 cm de fondària, amb disc de carborúndum	<b>Rend.: 1,061</b>				<b>8,46 €</b>
	Mà d'obra:			Unitats	Preu €	Parcial	Import	
	A0E-000A	h	Manobre especialista	0,300 /R x	24,69000 =	6,98115		
					Subtotal...	6,98115	6,98115	
	Maquinària:							
	C202-005P	h	Talladora amb disc de carborúndum	0,300 /R x	3,98000 =	1,12535		
					Subtotal...	1,12535	1,12535	

## JUSTIFICACIÓ DE PREUS

### PARTIDES D'OBRA

NÚM	CODI	UA	DESCRIPCIÓ	PREU
			DESPESES AUXILIARS 1,50%	0,10472
			COST DIRECTE	8,21122
			DESPESES INDIRECTES 3,00%	0,24634
			<b>COST EXECUCIÓ MATERIAL</b>	<b>8,45755</b>
P- 19	P221B-EL75	m3	Excavació de rasa i pou de fins a 2 m de fondària, en terreny compacte (SPT 20-50), realitzada amb retroexcavadora de combustible i amb les terres deixades a la vora	<b>Rend.: 1,000</b> <b>5,93 €</b>
	Maquinària: C13C-00LP	h	Retroexcavadora sobre pneumàtics de 8 a 10 t	Unitats      Preu €      Parcial      Import
				0,106 /R x      54,34000 =      5,76004
			Subtotal...	5,76004      5,76004
			COST DIRECTE	5,76004
			DESPESES INDIRECTES 3,00%	0,17280
			<b>COST EXECUCIÓ MATERIAL</b>	<b>5,93284</b>
P- 20	P221K-TG43	u	Excavació de cala, per a localització de serveis, amb mitjans manuals i reblert i compactació de terres seleccionades de la pròpia excavació, sense pedres	<b>Rend.: 1,193</b> <b>86,08 €</b>
	Mà d'obra: A0D-0007	h	Manobre	Unitats      Preu €      Parcial      Import
				4,000 /R x      23,88000 =      80,06706
			Subtotal...	80,06706      80,06706
	Maquinària: C13A-00FQ	h	Safata vibrant combustible amb placa de 60 cm	Unitats      Preu €      Parcial      Import
				0,500 /R x      5,49000 =      2,30092
			Subtotal...	2,30092      2,30092
			DESPESES AUXILIARS 1,50%	1,20101
			COST DIRECTE	83,56899
			DESPESES INDIRECTES 3,00%	2,50707
			<b>COST EXECUCIÓ MATERIAL</b>	<b>86,07606</b>
P- 21	P2255-DPGP	m3	Rebliment i piconatge de rasa d'amplària fins a 0,6 m, amb material seleccionat de la pròpia excavació, en tongades de gruix de fins a 25 cm, utilitzant picó vibrant de combustible, amb compactació del 95% PM	<b>Rend.: 1,000</b> <b>20,93 €</b>
	Mà d'obra: A0E-000A	h	Manobre especialista	Unitats      Preu €      Parcial      Import
				0,450 /R x      24,69000 =      11,11050
			Subtotal...	11,11050      11,11050
	Maquinària: C13A-00FQ	h	Safata vibrant combustible amb placa de 60 cm	Unitats      Preu €      Parcial      Import
				0,450 /R x      5,49000 =      2,47050



## JUSTIFICACIÓ DE PREUS

### PARTIDES D'OBRA

NÚM	CODI	UA	DESCRIPCIÓ			PREU
	Maquinària: C1R1-00CY	m3	Subministrament de contenidor metàl·lic de 5 m3 de capacitat i recollida amb residus inerts o no especials	1,000 /R x	23,18000 =	20,17406
					Subtotal...	20,17406
						20,17406
					COST DIRECTE	20,17406
					DESPESES INDIRECTES 3,00%	0,60522
					<b>COST EXECUCIÓ MATERIAL</b>	<b>20,77928</b>
P- 25	P2R5-DT42	m3	Transport de residus a instal·lació autoritzada de gestió de residus, amb contenidor de 9 m3 de capacitat, temps d'espera, recorregut de fins a 30 km i taxa inclosa		<b>Rend.: 1,196</b>	<b>15,75 €</b>
	Maquinària: C1R1-00CZ	m3	Subministrament de contenidor metàl·lic de 9 m3 de capacitat i recollida amb residus inerts o no especials	Unitats	Preu €	Parcial
				1,000 /R x	18,29000 =	15,29264
					Subtotal...	15,29264
						15,29264
					COST DIRECTE	15,29264
					DESPESES INDIRECTES 3,00%	0,45878
					<b>COST EXECUCIÓ MATERIAL</b>	<b>15,75142</b>
P- 26	P2RA-EU5J	m3	Disposició controlada en centre de reciclatge de residus de plàstic no perillosos amb una densitat 0,035 t/m3, procedents de construcció o demolició, amb codi 17 02 03 segons la Llista Europea de Residus		<b>Rend.: 1,000</b>	<b>0,00 €</b>
	Materials: B2RA-28TU	t	Disposició controlada en centre de reciclatge de residus de plàstic no perillosos amb una densitat 0,035 t/m3, procedents de construcció o demolició, amb codi 17 02 03 segons la Llista Europea de Residus	Unitats	Preu €	Parcial
				0,035 x	=	
					Subtotal...	
					COST DIRECTE	
					DESPESES INDIRECTES 3,00%	
					<b>COST EXECUCIÓ MATERIAL</b>	
P- 27	P2RA-EU5L	m3	Disposició controlada en centre de reciclatge de residus de paper i cartró no perillosos amb una densitat 0,04 t/m3, procedents de construcció o demolició, amb codi 15 01 01 segons la Llista Europea de Residus		<b>Rend.: 1,000</b>	<b>0,00 €</b>
				Unitats	Preu €	Parcial
						Import

## JUSTIFICACIÓ DE PREUS

PARTIDES D'OBRA

NÚM	CODI	UA	DESCRIPCIÓ	PREU				
	Materials:							
	B2RA-28UL	t	Disposició controlada en centre de reciclatge de residus de paper i cartró no perillosos amb una densitat 0,04 t/m3, procedents de construcció o demolició, amb codi 15 01 01 segons la Llista Europea de Residus	0,040	x	=		
				Subtotal...				
				COST DIRECTE				
				DESPESES INDIRECTES 3,00%				
				<b>COST EXECUCIÓ MATERIAL</b>				
P- 28	P2RA-EU5R	m3	Disposició controlada en centre de reciclatge de residus de fusta no perillosos amb una densitat 0,19 t/m3, procedents de construcció o demolició, amb codi 17 02 01 segons la Llista Europea de Residus	<b>Rend.: 1,000</b>				<b>7,21 €</b>
	Materials:			Unitats	Preu €	Parcial	Import	
	B2RA-28TK	t	Disposició controlada en centre de reciclatge de residus de fusta no perillosos amb una densitat 0,19 t/m3, procedents de construcció o demolició, amb codi 17 02 01 segons la Llista Europea de Residus	0,100	x	70,00000 =	7,00000	
				Subtotal...				7,00000
				COST DIRECTE				7,00000
				DESPESES INDIRECTES 3,00%				0,21000
				<b>COST EXECUCIÓ MATERIAL</b>				<b>7,21000</b>
P- 29	P2RA-EU5T	m3	Disposició controlada en centre de reciclatge de residus de metalls barrejats no perillosos amb una densitat 0,2 t/m3, procedents de construcció o demolició, amb codi 17 04 07 segons la Llista Europea de Residus	<b>Rend.: 1,000</b>				<b>37,08 €</b>
	Materials:			Unitats	Preu €	Parcial	Import	
	B2RA-28UG	t	Disposició controlada en centre de reciclatge de residus de metalls barrejats no perillosos amb una densitat 0,2 t/m3, procedents de construcció o demolició, amb codi 17 04 07 segons la Llista Europea de Residus	0,200	x	-180,00000 =	-36,00000	
				Subtotal...				-36,00000
				COST DIRECTE				-36,00000
				DESPESES INDIRECTES 3,00%				-1,08000
				<b>COST EXECUCIÓ MATERIAL</b>				<b>-37,08000</b>

## JUSTIFICACIÓ DE PREUS

PARTIDES D'OBRA

NÚM	CODI	UA	DESCRIPCIÓ	PREU				
P- 30	P2RA-EU61	m3	Disposició controlada en centre de reciclatge de residus de vidre inerts amb una densitat 0,7 t/m3, procedents de construcció o demolició, amb codi 17 02 02 segons la Llista Europea de Residus	<b>Rend.: 1,000</b>				<b>0,00 €</b>
	Materials:			Unitats	Preu €	Parcial	Import	
	B2RA-28TW	t	Disposició controlada en centre de reciclatge de residus de vidre inerts amb una densitat 0,7 t/m3, procedents de construcció o demolició, amb codi 17 02 02 segons la Llista Europea de Residus	0,700	x	=		
				Subtotal...				
				COST DIRECTE				
				DESPESES INDIRECTES 3,00%				
				<b>COST EXECUCIÓ MATERIAL</b>				
P- 31	P2RA-EU65	m3	Disposició controlada en dipòsit autoritzat inclòs el cànon sobre la deposició controlada dels residus de la construcció, segons la LLEI 8/2008, de residus ceràmics inerts amb una densitat 0,8 t/m3, procedents de construcció o demolició, amb codi 17 01 03 segons la Llista Europea de Residus	<b>Rend.: 1,000</b>				<b>8,03 €</b>
	Materials:			Unitats	Preu €	Parcial	Import	
	B2RA-28UO	t	Disposició controlada en dipòsit autoritzat inclòs el cànon sobre la deposició controlada dels residus de la construcció, segons la LLEI 8/2008, de residus ceràmics inerts amb una densitat 0,8 t/m3, procedents de construcció o demolició, amb codi 17 01 03 segons la Llista Europea de Residus	0,600	x	13,00000 =	7,80000	
				Subtotal...			7,80000	
				COST DIRECTE			7,80000	
				DESPESES INDIRECTES 3,00%			0,23400	
				<b>COST EXECUCIÓ MATERIAL</b>			<b>8,03400</b>	
P- 32	P2RA-EU6F	m3	Disposició controlada en dipòsit autoritzat inclòs el cànon sobre la deposició controlada dels residus de la construcció, segons la LLEI 8/2008, de residus de formigó inerts amb una densitat 1,45 t/m3, procedents de construcció o demolició, amb codi 17 01 01 segons la Llista Europea de Residus	<b>Rend.: 1,000</b>				<b>11,33 €</b>
	Materials:			Unitats	Preu €	Parcial	Import	



## JUSTIFICACIÓ DE PREUS

### PARTIDES D'OBRA

NÚM	CODI	UA	DESCRIPCIÓ				PREU
	B2RA-28UQ	t	Disposició controlada en dipòsit autoritzat inclòs el cànon sobre la deposició controlada dels residus de la construcció, segons la LLEI 8/2008, de residus de formigó inerts amb una densitat 1,45 t/m3, procedents de construcció o demolició, amb codi 17 01 01 segons la Llista Europea de Residus	1,000	x	11,00000 =	11,00000
						Subtotal...	11,00000
						COST DIRECTE	11,00000
						DESPESES INDIRECTES 3,00%	0,33000
						<b>COST EXECUCIÓ MATERIAL</b>	<b>11,33000</b>
P- 33	P310-D51L	kg	Armadura de rases i pous AP500 SD d'acer en barres corrugades B500SD de límit elàstic >= 500 N/mm2	<b>Rend.: 0,160</b>			<b>3,89 €</b>
				Unitats	Preu €	Parcial	Import
Mà d'obra:							
	A01-FEP0	h	Ajudant ferrallista	0,008	/R x	25,40000 =	1,27000
	A0F-000I	h	Oficial 1a ferrallista	0,006	/R x	28,61000 =	1,07288
						Subtotal...	2,34288
Materials:							
	B0AM-078F	kg	Filferro recuit 1,3 mm	0,0051	x	1,95000 =	0,00995
	B0B6-107I	kg	Acer en barres corrugades elaborat a l'obra i manipulat a taller B500SD, de límit elàstic >= 500 N/mm2	1,000	x	1,38464 =	1,38464
						Subtotal...	1,39459
						DESPESES AUXILIARS 1,50%	0,03514
						COST DIRECTE	3,77261
						DESPESES INDIRECTES 3,00%	0,11318
						<b>COST EXECUCIÓ MATERIAL</b>	<b>3,88579</b>
P- 34	P311-DQ6K	m2	Encofrat amb tauler de fusta per a rases i pous	<b>Rend.: 0,925</b>			<b>31,82 €</b>
				Unitats	Preu €	Parcial	Import
Mà d'obra:							
	A01-FEOZ	h	Ajudant encofrador	0,500	/R x	25,40000 =	13,72973
	A0F-000F	h	Oficial 1a encofrador	0,400	/R x	28,61000 =	12,37189
						Subtotal...	26,10162
Materials:							
	B0AK-07AS	kg	Clau acer	0,1501	x	1,89000 =	0,28369
	B0AM-078G	kg	Filferro recuit 3 mm	0,102	x	1,77000 =	0,18054
	B0D21-07OY	m	Tauler de fusta de pi per a 10 usos	2,9997	x	0,44000 =	1,31987
	B0D31-07P4	m3	Llata de fusta de pi	0,0011	x	367,16000 =	0,40388
	B0D70-0CEP	m2	Tauler elaborat amb fusta de pi, de 22 mm de gruix, per a 10 usos	1,100	x	1,94000 =	2,13400
	B0DZ1-0ZLZ	l	Desencofrant	0,030	x	2,73000 =	0,08190
						Subtotal...	4,40388

## JUSTIFICACIÓ DE PREUS

PARTIDES D'OBRA

NÚM	CODI	UA	DESCRIPCIÓ	PREU			
			DESPESES AUXILIARS 1,50%	0,39152			
			COST DIRECTE	30,89702			
			DESPESES INDIRECTES 3,00%	0,92691			
			<b>COST EXECUCIÓ MATERIAL</b>	<b>31,82394</b>			
P- 35	P312-I7UL	m3	Formigonament de rases i pous, amb formigó per armar amb additiu hidròfug HA - 25 / B / 20 / XC2 amb una quantitat de ciment de 275 kg/m3 i relació aigua ciment =< 0.6, abocat amb bomba	<b>Rend.: 0,503</b> <b>160,64 €</b>			
	Mà d'obra:		Unitats	Preu €	Parcial	Import	
	A0D-0007	h	Manobre	0,300 /R x	23,88000 =	14,24254	
	A0F-000T	h	Oficial 1a paleta	0,075 /R x	28,61000 =	4,26590	
				Subtotal...		18,50844	18,50844
	Maquinària:						
	C172-003J	h	Camió amb bomba de formigonar	0,100 /R x	168,25000 =	33,44930	
				Subtotal...		33,44930	33,44930
	Materials:						
	B06F2-I14N	m3	Formigó per armar amb additiu hidròfug HA - 25 / B / 20 / XC2 amb una quantitat de ciment de 275 kg/m3 i relació aigua ciment =< 0.6	1,100 x	94,30000 =	103,73000	
				Subtotal...		103,73000	103,73000
			DESPESES AUXILIARS 1,50%			0,27763	
			COST DIRECTE			155,96537	
			DESPESES INDIRECTES 3,00%			4,67896	
			<b>COST EXECUCIÓ MATERIAL</b>			<b>160,64433</b>	
P- 36	P3C0-3D8G	kg	Armadura per a lloses AP500 SD d'acer en barres corrugades B500SD de límit elàstic >= 500 N/mm2	<b>Rend.: 0,180</b> <b>3,91 €</b>			
	Mà d'obra:		Unitats	Preu €	Parcial	Import	
	A01-FEP0	h	Ajudant ferrallista	0,010 /R x	25,40000 =	1,41111	
	A0F-000I	h	Oficial 1a ferrallista	0,006 /R x	28,61000 =	0,95367	
				Subtotal...		2,36478	2,36478
	Materials:						
	B0AM-078F	kg	Filferro recuit 1,3 mm	0,0051 x	1,95000 =	0,00995	
	B0B6-107I	kg	Acer en barres corrugades elaborat a l'obra i manipulats a taller B500SD, de límit elàstic >= 500 N/mm2	1,000 x	1,38464 =	1,38464	
				Subtotal...		1,39459	1,39459
			DESPESES AUXILIARS 1,50%			0,03547	
			COST DIRECTE			3,79484	
			DESPESES INDIRECTES 3,00%			0,11385	

## JUSTIFICACIÓ DE PREUS

PARTIDES D'OBRA

NÚM	CODI	UA	DESCRIPCIÓ	COST EXECUCIÓ MATERIAL			PREU
							<b>3,90869</b>
P- 37	P3C1-D6W7	m2	Armadura de lloses AP500 T amb malla electrosoldada de barres corrugades d'acer ME 15x15 cm D:8-8 mm 6x2,2 m B500T UNE-EN 10080. Inclou separadors entre malles		<b>Rend.: 1,000</b>		<b>7,81 €</b>
	Mà d'obra:			Unitats	Preu €	Parcial	Import
	A01-FEP0	h	Ajudant ferrallista	0,033 /R x	25,40000 =	0,83820	
	A0F-000I	h	Oficial 1a ferrallista	0,033 /R x	28,61000 =	0,94413	
					Subtotal...	1,78233	1,78233
	Materials:						
	B0AM-078F	kg	Filferro recuit 1,3 mm	0,0204 x	1,95000 =	0,03978	
	B0B8-107Y	m2	Malla electrosoldada de barres corrugades d'acer ME 15x15 cm D:8-8 mm 6x2,2 m B500T UNE-EN 10080	1,200 x	4,78000 =	5,73600	
					Subtotal...	5,77578	5,77578
					DESPESES AUXILIARS 1,50%		0,02673
					COST DIRECTE		7,58484
					DESPESES INDIRECTES 3,00%		0,22755
					<b>COST EXECUCIÓ MATERIAL</b>		<b>7,81239</b>
P- 38	P3C2-4246	m2	Encofrat amb plafons metàl·lics de lloses		<b>Rend.: 0,886</b>		<b>31,10 €</b>
	Mà d'obra:			Unitats	Preu €	Parcial	Import
	A01-FEOZ	h	Ajudant encofrador	0,450 /R x	25,40000 =	12,90068	
	A0F-000F	h	Oficial 1a encofrador	0,400 /R x	28,61000 =	12,91648	
					Subtotal...	25,81716	25,81716
	Materials:						
	B0AK-07AS	kg	Clau acer	0,1007 x	1,89000 =	0,19032	
	B0D21-07OY	m	Tauló de fusta de pi per a 10 usos	2,9997 x	0,44000 =	1,31987	
	B0D31-07P4	m3	Llata de fusta de pi	0,0019 x	367,16000 =	0,69760	
	B0D80-0CNV	m2	Plafó metàl·lic de 50x100 cm per a 50 usos	1,0996 x	1,14000 =	1,25354	
	B0DZ1-0ZLZ	l	Desencofrant	0,050 x	2,73000 =	0,13650	
	B0DZ5-0F6Q	u	Part proporcional d'elements auxiliars per a plafons metàl·lics, de 50x100 cm	1,000 x	0,39000 =	0,39000	
					Subtotal...	3,98783	3,98783
					DESPESES AUXILIARS 1,50%		0,38726
					COST DIRECTE		30,19225
					DESPESES INDIRECTES 3,00%		0,90577
					<b>COST EXECUCIÓ MATERIAL</b>		<b>31,09801</b>

## JUSTIFICACIÓ DE PREUS

### PARTIDES D'OBRA

NÚM	CODI	UA	DESCRIPCIÓ			PREU
P- 39	P3C5-I7PV	m3	Formigonat de llosa amb formigó per armar amb additiu hidròfug HA - 25 / B / 20 / XC2 amb una quantitat de ciment de 275 kg/m3 i relació aigua ciment =< 0.6, abocat amb bomba	<b>Rend.: 0,330</b>		<b>163,59 €</b>
				Unitats	Preu €	Parcial
	Mà d'obra:					Import
	A0D-0007	h	Manobre	0,144 /R x	23,88000 =	10,42036
	A0F-000T	h	Oficial 1a paleta	0,096 /R x	28,61000 =	8,32291
					Subtotal...	18,74327
	Maquinària:					18,74327
	C172-003J	h	Camió amb bomba de formigonar	0,080 /R x	168,25000 =	40,78788
					Subtotal...	40,78788
	Materials:					40,78788
	B06F2-I14N	m3	Formigó per armar amb additiu hidròfug HA - 25 / B / 20 / XC2 amb una quantitat de ciment de 275 kg/m3 i relació aigua ciment =< 0.6	1,050 x	94,30000 =	99,01500
					Subtotal...	99,01500
					DESPESES AUXILIARS 1,50%	0,28115
					COST DIRECTE	158,82730
					DESPESES INDIRECTES 3,00%	4,76482
					<b>COST EXECUCIÓ MATERIAL</b>	<b>163,59212</b>
P- 40	P3Z3-D53T	m2	Capa de neteja i anivellament 10 cm de gruix amb formigó de neteja, amb una dosificació de 150 kg/m3 de ciment, consistència plàstica i grandària màxima del granulat 10 mm, HL-150/P/10, abocat des de camió	<b>Rend.: 1,000</b>		<b>17,16 €</b>
				Unitats	Preu €	Parcial
	Mà d'obra:					Import
	A0D-0007	h	Manobre	0,200 /R x	23,88000 =	4,77600
	A0F-000T	h	Oficial 1a paleta	0,100 /R x	28,61000 =	2,86100
					Subtotal...	7,63700
	Materials:					7,63700
	B067-2A9X	m3	Formigó de neteja, amb una dosificació de 150 kg/m3 de ciment, consistència plàstica i grandària màxima del granulat 10 mm, HL-150/P/10	0,1075 x	82,87000 =	8,90853
					Subtotal...	8,90853
					DESPESES AUXILIARS 1,50%	0,11456
					COST DIRECTE	16,66009
					DESPESES INDIRECTES 3,00%	0,49980
					<b>COST EXECUCIÓ MATERIAL</b>	<b>17,15989</b>

## JUSTIFICACIÓ DE PREUS

### PARTIDES D'OBRA

NÚM	CODI	UA	DESCRIPCIÓ			PREU	
P- 41	P442-DFYY	kg	Acer S275JR segons UNE-EN 10025-2, per a bigues formades per peça simple, en perfils laminats en calent sèrie IPN, IPE, HEB, HEA, HEM i UPN, treballat a taller i amb una capa d'imprimació antioxidant, col·locat a l'obra amb soldadura, cargols i sobre llit de formigó inclòs	<b>Rend.: 0,252</b>		<b>5,16 €</b>	
	Mà d'obra:			Unitats	Preu €	Parcial	Import
	A01-FEP1	h	Ajudant soldador	0,010 /R x	25,50000 =	1,01190	
	A0F-000Y	h	Oficial 1a soldador	0,018 /R x	29,08000 =	2,07714	
					Subtotal...	3,08904	3,08904
	Maquinària:						
	C206-00DW	h	Equip i elements auxiliars per a soldadura elèctrica	0,018 /R x	3,11000 =	0,22214	
					Subtotal...	0,22214	0,22214
	Materials:						
	B44Z-0LXO	kg	Acer S275JR segons UNE-EN 10025-2, format per peça simple, en perfils laminats en calent sèrie IPN, IPE, HEB, HEA, HEM i UPN, treballat al taller per a col·locar amb cargols i amb una capa d'imprimació antioxidant	1,000 x	1,62000 =	1,62000	
					Subtotal...	1,62000	1,62000
					DESPESES AUXILIARS 2,50%		0,07723
					COST DIRECTE		5,00841
					DESPESES INDIRECTES 3,00%		0,15025
					<b>COST EXECUCIÓ MATERIAL</b>		<b>5,15866</b>
P- 42	P445-E7GM	kg	Acer S235JRC segons UNE-EN 10025-2, per a corretja formada per peça simple, en perfils conformats en fred sèrie L, U, C, Z i omega, amb una capa d'imprimació antioxidant, col·locat a l'obra amb soldadura i cargols	<b>Rend.: 0,473</b>		<b>5,13 €</b>	
	Mà d'obra:			Unitats	Preu €	Parcial	Import
	A01-FEPH	h	Ajudant muntador	0,021 /R x	25,40000 =	1,12770	
	A0F-000R	h	Oficial 1a muntador	0,036 /R x	29,57000 =	2,25057	
					Subtotal...	3,37827	3,37827
	Materials:						
	B44Z-0LWU	kg	Acer S235JRC segons UNE-EN 10025-2, format per peça simple, en perfils conformats en fred sèrie L, U, C, Z i omega, tallat a mida i amb una capa d'imprimació antioxidant	1,000 x	1,52000 =	1,52000	
					Subtotal...	1,52000	1,52000
					DESPESES AUXILIARS 2,50%		0,08446
					COST DIRECTE		4,98273
					DESPESES INDIRECTES 3,00%		0,14948
					<b>COST EXECUCIÓ MATERIAL</b>		<b>5,13221</b>

## JUSTIFICACIÓ DE PREUS

### PARTIDES D'OBRA

NÚM	CODI	UA	DESCRIPCIÓ	PREU
P- 43	P446-DMC6	kg	Acer S275JR segons UNE-EN 10025-2, per a elements d'ancoratge formats per peça simple, en perfils laminats en calent sèrie L, LD, T, rodó, quadrat, rectangular i planxa, treballat a taller i amb una capa d'imprimació antioxidant, col·locat a l'obra amb soldadura i amb cargols	<b>Rend.: 0,258</b> <b>5,19 €</b>
	Mà d'obra:			Unitats      Preu €      Parcial      Import
	A01-FEP1	h	Ajudant soldador	0,015 /R x      25,50000 =      1,48256
	A0F-000Y	h	Oficial 1a soldador	0,015 /R x      29,08000 =      1,69070
				Subtotal...      3,17326      3,17326
	Maquinària:			
	C206-00DW	h	Equip i elements auxiliars per a soldadura elèctrica	0,015 /R x      3,11000 =      0,18081
				Subtotal...      0,18081      0,18081
	Materials:			
	B44Z-0M1J	kg	Acer S275JR segons UNE-EN 10025-2, format per peça simple, en perfils laminats en calent sèrie L, LD, T, rodó, quadrat, rectangular i planxa, treballat al taller per a col·locar amb soldadura i amb una capa d'imprimació antioxidant	1,000 x      1,61000 =      1,61000
				Subtotal...      1,61000      1,61000
			DESPESES AUXILIARS 2,50%	0,07933
			COST DIRECTE	5,04340
			DESPESES INDIRECTES 3,00%	0,15130
			<b>COST EXECUCIÓ MATERIAL</b>	<b>5,19470</b>
P- 44	P44C-DP10	kg	Acer S275JR segons UNE-EN 10025-2, per a pilars formats per peça simple, en perfils laminats en calent sèrie L, LD, T, rodó, quadrat, rectangular i planxa, treballat a taller i amb una capa d'imprimació antioxidant, col·locat a l'obra amb soldadura i cargols. Inclou també el plenat dels pilars amb formigó amb additiu hidròfug HA-25/B/20/XC2 fins a una altura de 50 cm	<b>Rend.: 0,290</b> <b>5,15 €</b>
	Mà d'obra:			Unitats      Preu €      Parcial      Import
	A01-FEP1	h	Ajudant soldador	0,016 /R x      25,50000 =      1,40690
	A0F-000Y	h	Oficial 1a soldador	0,016 /R x      29,08000 =      1,60441
				Subtotal...      3,01131      3,01131
	Maquinària:			
	C206-00DW	h	Equip i elements auxiliars per a soldadura elèctrica	0,016 /R x      3,11000 =      0,17159
				Subtotal...      0,17159      0,17159
	Materials:			
	B44Z-0M10	kg	Acer S275JR segons UNE-EN 10025-2, format per peça simple, en perfils laminats en calent sèrie L, LD, T, rodó, quadrat, rectangular i planxa, treballat al taller per a col·locar amb cargols i amb una capa d'imprimació antioxidant	1,000 x      1,74000 =      1,74000

## JUSTIFICACIÓ DE PREUS

### PARTIDES D'OBRA

NÚM	CODI	UA	DESCRIPCIÓ	PREU
			Subtotal...	1,74000
				1,74000
			DESPESES AUXILIARS 2,50%	0,07528
			COST DIRECTE	4,99818
			DESPESES INDIRECTES 3,00%	0,14995
			<b>COST EXECUCIÓ MATERIAL</b>	<b>5,14813</b>
P- 45	P4531-10Z40	m3	Cèrcol de formigó armat, per a revestir amb una quantia d'encofrat 6 m2/m3, formigó formigó per armar HA - 25 / B / 20 / XC2 amb una quantitat de ciment de 275 kg/m3 i relació aigua ciment =< 0.6 abocat amb bomba i armadura AP500 S d'acer en barres corrugades amb una quantia de 100 kg/m3. Inclou connectors ancorats als dos extrems per lligar el cercol amb estructura existent 4d10 de 50 cm	<b>Rend.: 1,000</b>
				<b>894,99 €</b>
			Unitats	Preu €
			Parcial	Import
	Partides d'obra:			
	P4534-IEJ3	m3	Formigonament per a cercols, amb formigó per armar HA - 25 / B / 20 / XC2 amb una quantitat de ciment de 275 kg/m3 i relació aigua ciment =< 0.6, abocat amb bomba	1,000 x 129,45659 = 129,45659
	P4B4-3FRG	kg	Armadura per a cercols AP500 S d'acer en barres corrugades B500S de límit elàstic >= 500 N/mm2	80,000 x 1,93209 = 154,56720
	P4D8-3UA9	m2	Muntatge i desmuntatge d'encofrat amb tauler de fusta de pi, per a cercols de directriu recta	6,500 x 89,98463 = 584,90010
			Subtotal...	868,92389
				868,92389
			COST DIRECTE	868,92389
			DESPESES INDIRECTES 3,00%	26,06772
			<b>COST EXECUCIÓ MATERIAL</b>	<b>894,99161</b>
P- 46	P45G0-MBWC	u	Formació de dau de formigó per recolzament amb formigó HA-25/B/20/XC2 amb una quantitat de ciment de 275 kg/m3 i relació aigua ciment =< 0.6 i abocat manualment. Inclou formació de forat, encofrat, formigonat, arrebossat i pintat per deixar la façana igual que estava.	<b>Rend.: 1,000</b>
				<b>67,23 €</b>
			Unitats	Preu €
			Parcial	Import
	Mà d'obra:			
	A0D-0007	h	Manobre	2,052 /R x 23,88000 = 49,00176
	A0F-000T	h	Oficial 1a paleta	0,513 /R x 28,61000 = 14,67693
			Subtotal...	63,67869
				63,67869
			DESPESES AUXILIARS 2,50%	1,59197
			COST DIRECTE	65,27066
			DESPESES INDIRECTES 3,00%	1,95812
			<b>COST EXECUCIÓ MATERIAL</b>	<b>67,22878</b>

## JUSTIFICACIÓ DE PREUS

### PARTIDES D'OBRA

NÚM	CODI	UA	DESCRIPCIÓ	PREU				
P- 47	P4C3-4SK5	m2	Muntatge i desmuntatge d'apuntament de sostre a una alçària <= 3 m, amb puntal metàl·lic i tauló	<b>Rend.: 1,000</b>				<b>22,92 €</b>
				Unitats	Preu €	Parcial	Import	
	Mà d'obra:							
	A0D-0007	h	Manobre	0,400 /R x	23,88000 =	9,55200		
	A0F-000B	h	Oficial 1a	0,400 /R x	28,61000 =	11,44400		
					Subtotal...	20,99600	20,99600	
	Materials:							
	B0AK-07AS	kg	Clau acer	0,0448 x	1,89000 =	0,08467		
	B0D21-07OY	m	Tauló de fusta de pi per a 10 usos	1,250 x	0,44000 =	0,55000		
	B0D62-07PL	cu	Puntal metàl·lic i telescòpic per a 3 m d'alçària i 150 usos	0,006 x	15,55000 =	0,09330		
					Subtotal...	0,72797	0,72797	
					DESPESES AUXILIARS 2,50%		0,52490	
					COST DIRECTE		22,24887	
					DESPESES INDIRECTES 3,00%		0,66747	
					<b>COST EXECUCIÓ MATERIAL</b>		<b>22,91634</b>	
P- 48	P4FD-9JN7	m	Llinda per a paret de 30 cm d'amplària amb dues biguetes de formigó pretesat de 18 cm de cantell, amb un moment flector màxim de 6,08 kN·m, reblert amb el mateix morter de la paret	<b>Rend.: 1,000</b>				<b>27,30 €</b>
				Unitats	Preu €	Parcial	Import	
	Mà d'obra:							
	A0D-0007	h	Manobre	0,150 /R x	23,88000 =	3,58200		
	A0F-000B	h	Oficial 1a	0,150 /R x	28,61000 =	4,29150		
					Subtotal...	7,87350	7,87350	
	Materials:							
	B4L0-0KXR	m	Bigueta de formigó pretesat de 17 a 18 cm d'alçària, amb armadura activa de tensió compresa entre 26 i 61 kN	2,200 x	8,38000 =	18,43600		
					Subtotal...	18,43600	18,43600	
					DESPESES AUXILIARS 2,50%		0,19684	
					COST DIRECTE		26,50634	
					DESPESES INDIRECTES 3,00%		0,79519	
					<b>COST EXECUCIÓ MATERIAL</b>		<b>27,30153</b>	
P- 49	P525-5RX0	m	Minvell fixat al parament, per a coberta de panell sandvitx, amb planxa de zinc preformada de 1 mm de gruix, de 50 cm de desenvolupament, col·locada amb fixacions mecàniques, segellat amb massilla de silicona neutra. Haurà de pujar mínim 25 cm i solapar mínim 10 cm	<b>Rend.: 1,000</b>				<b>26,94 €</b>
				Unitats	Preu €	Parcial	Import	



## JUSTIFICACIÓ DE PREUS

### PARTIDES D'OBRA

NÚM	CODI	UA	DESCRIPCIÓ			PREU
Partides d'obra:						
	P5ZD3-527A	m	Minvell fixat al parament, de planxa de zinc de 0,82 mm de gruix, preformada i de 45 cm de desenvolupament, col·locada amb fixacions mecàniques	1,000	x	21,77283 = 21,77283
	P7JC-5QDG	m	Segellat de junt entre materials d'obra de 10 mm d'amplària i 5 mm de fondària, amb massilla de silicona neutra monocomponent, aplicada amb pistola manual, prèvia imprimació específica	1,000	x	4,38598 = 4,38598
				Subtotal...		26,15881 26,15881
				COST DIRECTE		26,15881
				DESPESES INDIRECTES 3,00%		0,78476
				<b>COST EXECUCIÓ MATERIAL</b>		<b>26,94357</b>
P- 50	P531-9SJH	m2	Coberta amb panell sandvitx de planxes d'acer amb aïllament de poliisocianurat (PIR) amb prestacions al foc millorades, amb un gruix total de 100 mm, amb la cara exterior nervada color gris i la cara interior grecada, galvanitzat en calent i prelacat en ambdues cares, gruix de les planxes (ext/int) 0.5/0,5 mm, junt longitudinal encadellat amb nervi, amb fixació oculta amb tapajunts, amb un pendent de 7 a 30%. Inclou remats frontals, laterals i posteriors amb xapa de 1 mm de gruix. Tot col·locat, acabat, provat i en correcte funcionament	<b>Rend.: 0,727</b>		<b>67,07 €</b>
Mà d'obra:						
	A01-FEPH	h	Ajudant muntador	0,200	/R x	25,40000 = 6,98762
	A0F-000R	h	Oficial 1a muntador	0,200	/R x	29,57000 = 8,13480
				Subtotal...		15,12242 15,12242
Materials:						
	BOA5-06VX	u	Cargol autoroscant amb volandera	8,000	x	0,18000 = 1,44000
	BOCH1-1ED2	m2	Panell sandvitx amb dues planxes d'acer galvanitzat en calent i prelacat i aïllament de poliisocianurat (PIR) amb prestacions al foc millorades amb un gruix total de 100 mm, amb la cara exterior nervada i la cara interior grecada, color estàndard, diferent del blanc, gruix de les planxes (ext/int) 0.5/0,5 mm, junt longitudinal encadellat amb nervi i sistema de fixació oculta amb tapajunts, per a cobertes	1,050	x	45,88000 = 48,17400
				Subtotal...		49,61400 49,61400
				DESPESES AUXILIARS 2,50%		0,37806
				COST DIRECTE		65,11448
				DESPESES INDIRECTES 3,00%		1,95343
				<b>COST EXECUCIÓ MATERIAL</b>		<b>67,06791</b>

## JUSTIFICACIÓ DE PREUS

### PARTIDES D'OBRA

NÚM	CODI	UA	DESCRIPCIÓ				PREU
P- 51	P5ZJ1-52E1	m	Canal exterior de secció rectangular, de planxa d'alumini extruccionat i lacat, de 1,2 mm de gruix, de 20 cm d'amplària i 60 cm de desenvolupament, col·locada a 7 m d'altura i connectada al baixant. Inclou mitjans auxiliars i sobreeixidors	<b>Rend.: 10,105</b>			<b>31,98 €</b>
				Unitats	Preu €	Parcial	Import
	Mà d'obra:						
	A0D-0007	h	Manobre	0,150 /R x	23,88000 =	0,35448	
	A0F-000D	h	Oficial 1a col·locador	0,300 /R x	28,61000 =	0,84938	
	A0F-000T	h	Oficial 1a paleta	0,200 /R x	28,61000 =	0,56625	
					Subtotal...	1,77011	1,77011
	Materials:						
	B5ZJ0-0MPB	m	Canal exterior de secció semicircular de planxa d'acer galvanitzat i prelacat de gruix 0,5 mm, de diàmetre 155 mm i 33 cm de desenvolupament, com a màxim	1,2995 x	10,49000 =	13,63176	
	B5ZJ1-0NKB	u	Ganxo i suport d'acer galvanitzat per a canal de planxa d'acer galvanitzat i prelacat de 0,5 mm de gruix, de D 155 mm i 33 cm de desenvolupament	3,000 x	4,74000 =	14,22000	
	B5ZZB-131H	u	Vis d'acer galvanitzat de 5.4x65 mm, amb junts de metall i goma i tac de niló de diàmetre 8/10 mm	5,500 x	0,25000 =	1,37500	
					Subtotal...	29,22676	29,22676
					DESPESES AUXILIARS 3,00%		0,05310
					COST DIRECTE		31,04997
					DESPESES INDIRECTES 3,00%		0,93150
					<b>COST EXECUCIÓ MATERIAL</b>		<b>31,98147</b>
P- 52	P6125-7BKC	m2	Paret ceràmica de tancament de gruix 14 cm, de maó calat R-20, tipus 'gero', de 290x140x100 mm, per a revestir, categoria I, LD, segons la norma UNE-EN 771-1, col·locat amb morter per a ram de paleta industrialitzat M 7.5 (7,5 N/mm2) de designació (G) segons norma UNE-EN 998-2	<b>Rend.: 1,069</b>			<b>45,06 €</b>
				Unitats	Preu €	Parcial	Import
	Mà d'obra:						
	A0D-0007	h	Manobre	0,400 /R x	23,88000 =	8,93545	
	A0E-000A	h	Manobre especialista	0,200 /R x	24,69000 =	4,61927	
	A0F-000T	h	Oficial 1a paleta	0,800 /R x	28,61000 =	21,41066	
					Subtotal...	34,96538	34,96538
	Maquinària:						
	C17A-00JM	h	Mesclador continu amb siija per a morter preparat a granel	0,200 /R x	1,70000 =	0,31805	
					Subtotal...	0,31805	0,31805
	Materials:						
	B011-05ME	m3	Aigua	0,0136 x	1,62000 =	0,02203	
	B07L-1PYC	t	Morter per a ram de paleta, classe M 7.5 (7,5 N/mm2), a granel, de designació (G) segons norma UNE-EN 998-2	0,05751 x	45,46000 =	2,61440	
	B0F1A-077X	u	Maó calat R-20, de 290x140x100 mm, per a revestir, categoria I, LD, segons la norma UNE-EN 771-1	33,0303 x	0,15000 =	4,95455	

## JUSTIFICACIÓ DE PREUS

PARTIDES D'OBRA

NÚM	CODI	UA	DESCRIPCIÓ	PREU
				Subtotal...
				7,59098
				7,59098
				DESPESES AUXILIARS 2,50%
				0,87413
				COST DIRECTE
				43,74854
				DESPESES INDIRECTES 3,00%
				1,31246
				<b>COST EXECUCIÓ MATERIAL</b>
				<b>45,06100</b>
P- 53	P6143-AWRX	m2	Envà recolzat divisori de 7 cm de gruix, de supermaó de 500x510x70 mm, LD, categoria II, segons la norma UNE-EN 771-1, per a revestir, col·locat amb morter per a ram de paleta industrialitzat M 5 (5 N/mm2) de designació (G) segons la norma UNE-EN 998-2	<b>Rend.: 0,893</b>
				<b>25,21 €</b>
				Unitats
				Preu €
				Parcial
				Import
Mà d'obra:				
A0D-0007	h	Manobre	0,180 /R x 23,88000 =	4,81344
A0E-000A	h	Manobre especialista	0,020 /R x 24,69000 =	0,55297
A0F-000T	h	Oficial 1a paleta	0,400 /R x 28,61000 =	12,81523
				Subtotal...
				18,18164
				18,18164
Maquinària:				
C17A-00JM	h	Mesclador continu amb sitja per a morter preparat a granel	0,020 /R x 1,70000 =	0,03807
				Subtotal...
				0,03807
				0,03807
Materials:				
B011-05ME	m3	Aigua	0,0017 x 1,62000 =	0,00275
B07L-1PYA	t	Morter per a ram de paleta, classe M 5 (5 N/mm2), a granel, de designació (G) segons norma UNE-EN 998-2	0,0053 x 44,30000 =	0,23479
B0F18-0E2Y	u	Supermaó de 500x510x70 mm, per a revestir, categoria II, LD, segons la norma UNE-EN 771-1	4,214 x 1,32000 =	5,56248
				Subtotal...
				5,80002
				5,80002
				DESPESES AUXILIARS 2,50%
				0,45454
				COST DIRECTE
				24,47427
				DESPESES INDIRECTES 3,00%
				0,73423
				<b>COST EXECUCIÓ MATERIAL</b>
				<b>25,20850</b>
P- 54	P662-6YA9	u	Subministre i col·locació de mampara divisòria entre cabines sanitàries de 130 cm de llargària i 250 cm d'alçada total, de tauler de resines fenòliques HPL de 13 mm de gruix amb acabat de color a les dues cares i perfil inox en U de 50 mm inferior, lateral i superior per a fixació dels elements	<b>Rend.: 0,031</b>
				<b>482,84 €</b>
				Unitats
				Preu €
				Parcial
				Import
Mà d'obra:				
A01-FEP3	h	Ajudant col·locador	0,120 /R x 25,40000 =	98,32258
A0F-000D	h	Oficial 1a col·locador	0,120 /R x 28,61000 =	110,74839
				Subtotal...
				209,07097
				209,07097

## JUSTIFICACIÓ DE PREUS

### PARTIDES D'OBRA

NÚM	CODI	UA	DESCRIPCIÓ			PREU
Materials:						
	B660-2ODW	u	Ferramenta per a mampares sintètiques per a divisòria entre cabines, composta de perfils U o L per fixació a paret o mampara i peu regulable de 15 cm alçada, d'acer inoxidable	1,000	x	19,02000 = 19,02000
	B662-2OCY	m2	Placa fenòlica HPL de 13 mm de gruix, amb acabat de color a les dues cares, treballada a taller per a formar divisòria entre cabines sanitàries	2,800	x	84,84000 = 237,55200
Subtotal...						256,57200
DESPESES AUXILIARS 1,50%						3,13606
COST DIRECTE						468,77903
DESPESES INDIRECTES 3,00%						14,06337
<b>COST EXECUCIÓ MATERIAL</b>						<b>482,84241</b>
P- 55	P662-6YAE	u	Subministre i col·locació de mòdul frontal de cabina sanitària format per una porta practicable i lateral fix, de 110 cm d'amplària i 250 cm d'alçada total, de tauler de resines fenòliques HPL de 13 mm de gruix amb acabat de color a les dues cares amb ferramenta d'acer inoxidable, composta de 4 frontisses, 1 tirador, 1 tanca amb indicació exterior i perfil inox en U de 50 mm inferior, lateral i superior per a fixació dels elements	<b>Rend.: 0,082</b>		<b>548,51 €</b>
Mà d'obra:						
	A01-FEP3	h	Ajudant col·locador	0,400	/R x	25,40000 = 123,90244
	A0F-000D	h	Oficial 1a col·locador	0,400	/R x	28,61000 = 139,56098
Subtotal...						263,46342
Materials:						
	B660-2ODX	u	Ferramenta per a mampares sintètiques per a mòdul frontal amb porta i elements fixos, composta de 3 frontisses, 1 tirador, 1 tanca amb indicació exterior, 2 peus regulables i perfil superior i suports, d'acer inoxidable	1,000	x	43,70000 = 43,70000
	B662-2OCZ	m2	Placa fenòlica HPL de 13 mm de gruix, amb acabat de color a les dues cares, treballada a taller per a formar mòdul frontal amb porta i elements fixos de cabines sanitàries	2,000	x	110,71000 = 221,42000
Subtotal...						265,12000
DESPESES AUXILIARS 1,50%						3,95195
COST DIRECTE						532,53537
DESPESES INDIRECTES 3,00%						15,97606
<b>COST EXECUCIÓ MATERIAL</b>						<b>548,51143</b>

## JUSTIFICACIÓ DE PREUS

### PARTIDES D'OBRA

NÚM	CODI	UA	DESCRIPCIÓ	Rend.: 1,000		PREU	
P- 56	P6A5-DRMP	m	Reixat d'acer d'alçària 2 m amb tela metàl·lica de torsió simple amb acabat galvanitzat, de 50 mm de pas de malla i diàmetre 2,7 i 2,7 mm, pals de tub galvanitzat 50 mm col·locats cada 3 m ancorats a l'obra i part proporcional de pals per a punts singulars			<b>46,02 €</b>	
	Mà d'obra:			Unitats	Preu €	Parcial	Import
	A01-FEPH	h	Ajudant muntador	0,400 /R x	25,40000 =	10,16000	
	A0F-000B	h	Oficial 1a	0,100 /R x	28,61000 =	2,86100	
	A0F-000R	h	Oficial 1a muntador	0,400 /R x	29,57000 =	11,82800	
					Subtotal...	24,84900	24,84900
	Maquinària:						
	C20B-00HC	h	Màquina taladradora amb broca de diamant refrigerada amb aigua per a forats de 5 a 20 cm com a màxim	0,040 /R x	8,22000 =	0,32880	
					Subtotal...	0,32880	0,32880
	Materials:						
	B079-06TC	kg	Morter polimèric de ciment amb resines sintètiques i fibres	4,180 x	1,15000 =	4,80700	
	B0AI-07BD	m2	Tela metàl·lica de simple torsió de filferro galvanitzat, 2,7 mm i de 50x50 mm de pas de malla	2,000 x	3,16000 =	6,32000	
	B6A0-0KNJ	u	Pal intermedi de tub d'acer galvanitzat, 50 mm i d'alçària 2,35 m	0,340 x	13,30000 =	4,52200	
	B6A0-0KNL	u	Pal per a extrems, tensors o punts singulars de tub d'acer galvanitzat, 80 mm i d'alçària 2,35 m	0,067 x	52,00000 =	3,48400	
					Subtotal...	19,13300	19,13300
					DESPESES AUXILIARS 1,50%		0,37274
					COST DIRECTE		44,68354
					DESPESES INDIRECTES 3,00%		1,34051
					<b>COST EXECUCIÓ MATERIAL</b>		<b>46,02404</b>
P- 57	P7B1-6Q3W	m2	Geotèxtil format per feltre de polipropilè no teixit lligat mecànicament de 90 a 100 g/m2, col·locat sense adherir				<b>2,82 €</b>
	Mà d'obra:			Unitats	Preu €	Parcial	Import
	A01-FEP3	h	Ajudant col·locador	0,020 /R x	25,40000 =	0,50800	
	A0F-000D	h	Oficial 1a col·locador	0,040 /R x	28,61000 =	1,14440	
					Subtotal...	1,65240	1,65240
	Materials:						
	B7B1-0KPD	m2	Geotèxtil format per feltre de polipropilè no teixit, lligat mecànicament de 90 a 100 g/m2	1,100 x	0,96000 =	1,05600	
					Subtotal...	1,05600	1,05600
					DESPESES AUXILIARS 1,50%		0,02479
					COST DIRECTE		2,73319
					DESPESES INDIRECTES 3,00%		0,08200

## JUSTIFICACIÓ DE PREUS

PARTIDES D'OBRA

NÚM	CODI	UA	DESCRIPCIÓ	COST EXECUCIÓ MATERIAL			PREU
							<b>2,81518</b>
P- 58	P7B2-5RJ6	m2	Làmina separadora de polietilè de 100 µm i 96 g/m2, col·locada no adherida	<b>Rend.: 1,000</b>			<b>1,53 €</b>
				Unitats	Preu €	Parcial	Import
	Mà d'obra:						
	A01-FEP3	h	Ajudant col·locador	0,015 /R x	25,40000 =	0,38100	
	A0F-000D	h	Oficial 1a col·locador	0,030 /R x	28,61000 =	0,85830	
					Subtotal...	1,23930	1,23930
	Materials:						
	B775-0KR3	m2	Vel de polietilè de gruix 100 µm i de pes 96 g/m2	1,100 x	0,21000 =	0,23100	
					Subtotal...	0,23100	0,23100
					DESPESES AUXILIARS 1,50%		0,01859
					COST DIRECTE		1,48889
					DESPESES INDIRECTES 3,00%		0,04467
					<b>COST EXECUCIÓ MATERIAL</b>		<b>1,53356</b>
P- 59	P7C22-E242	m2	Aïllament amb planxa de poliestirè expandit (EPS), de 10 mm de gruix, de 50 kPa de tensió a la compressió, de 0,25 m2·K/W de resistència tèrmica, amb una cara llisa i cantell recte, col·locades no adherides	<b>Rend.: 1,000</b>			<b>3,65 €</b>
				Unitats	Preu €	Parcial	Import
	Mà d'obra:						
	A0D-0007	h	Manobre	0,030 /R x	23,88000 =	0,71640	
	A0F-000T	h	Oficial 1a paleta	0,060 /R x	28,61000 =	1,71660	
					Subtotal...	2,43300	2,43300
	Materials:						
	B7C26-FGSJ	m2	Planxa de poliestirè expandit (EPS), de 10 mm de gruix, de 50 kPa de tensió a la compressió, de 0,25 m2·K/W de resistència tèrmica, amb una cara llisa i cantell recte	1,050 x	1,02000 =	1,07100	
					Subtotal...	1,07100	1,07100
					DESPESES AUXILIARS 1,50%		0,03650
					COST DIRECTE		3,54050
					DESPESES INDIRECTES 3,00%		0,10621
					<b>COST EXECUCIÓ MATERIAL</b>		<b>3,64671</b>
P- 60	P7C25-DDKN	m2	Aïllament de planxa de poliestirè extruït (XPS), de 60 mm de gruix, resistència a compressió >= 500 kPa, resistència tèrmica entre 1,613 i 1,471 m2·K/W, amb la superfície llisa i cantell mitjàmossa, col·locada sense adherir	<b>Rend.: 1,000</b>			<b>10,48 €</b>
				Unitats	Preu €	Parcial	Import
	Mà d'obra:						

## JUSTIFICACIÓ DE PREUS

### PARTIDES D'OBRA

NÚM	CODI	UA	DESCRIPCIÓ			PREU
	A0D-0007	h	Manobre	0,030	/R x 23,88000 =	0,71640
	A0F-000T	h	Oficial 1a paleta	0,060	/R x 28,61000 =	1,71660
					Subtotal...	2,43300
						2,43300
	Materials:					
	B7C25-1811	m2	Planxa de poliestirè extruït (XPS), de 50 mm de gruix, resistència a compressió >= 500 kPa, resistència tèrmica entre 1.613 i 1,471 m <sup>2</sup> ·K/W, amb la superfície llisa i cantell mitjamosa	1,050	x 7,34000 =	7,70700
					Subtotal...	7,70700
					DESPESES AUXILIARS 1,50%	0,03650
					COST DIRECTE	10,17649
					DESPESES INDIRECTES 3,00%	0,30529
					<b>COST EXECUCIÓ MATERIAL</b>	<b>10,48179</b>
P- 61	P7C40-5NYP	m2	Aïllament amb feltres de llana mineral de roca de densitat 20 a 25 kg/m <sup>3</sup> , de 60 mm de gruix amb 2 m <sup>2</sup> ·K/W de resistència tèrmica i paper kraft, col·locat amb fixacions mecàniques		<b>Rend.: 0,506</b>	<b>13,03 €</b>
				Unitats	Preu €	Parcial
	Mà d'obra:					
	A0D-0007	h	Manobre	0,050	/R x 23,88000 =	2,35968
	A0F-000T	h	Oficial 1a paleta	0,100	/R x 28,61000 =	5,65415
					Subtotal...	8,01383
						8,01383
	Materials:					
	B7C90-0JBE	m2	Feltre de llana mineral de roca de 20 a 25 kg/m <sup>3</sup> de 0,04 W/(m·K) de conductivitat tèrmica de 80 mm de gruix amb paper kraft	1,050	x 2,67000 =	2,80350
	B7CZ2-0IR8	u	Tac i suport de niló per a fixar materials aïllants, de 80 mm de gruix com a màxim	3,000	x 0,57000 =	1,71000
					Subtotal...	4,51350
						4,51350
					DESPESES AUXILIARS 1,50%	0,12021
					COST DIRECTE	12,64754
					DESPESES INDIRECTES 3,00%	0,37943
					<b>COST EXECUCIÓ MATERIAL</b>	<b>13,02696</b>
P- 62	P7D6-613L	m2	Pintat ignífug de perfils d'acer amb una capa d'imprimació per a pintura intumescent i tres capes de pintura intumescent, amb un gruix total de 1500 µm		<b>Rend.: 0,829</b>	<b>30,18 €</b>
				Unitats	Preu €	Parcial
	Mà d'obra:					
	A01-FEP9	h	Ajudant pintor	0,075	/R x 25,40000 =	2,29795
	A0F-000V	h	Oficial 1a pintor	0,770	/R x 28,61000 =	26,57382
					Subtotal...	28,87177
						28,87177
	Materials:					
	B896-HYD6	kg	Pintura intumescent	2,1525	x =	

## JUSTIFICACIÓ DE PREUS

### PARTIDES D'OBRA

NÚM	CODI	UA	DESCRIPCIÓ				PREU
	B8Z6-0P2I	kg	Imprimació per a pintura intumescent	0,1701	x	=	
				Subtotal...			
				DESPESES AUXILIARS 1,50%			0,43308
				COST DIRECTE			29,30485
				DESPESES INDIRECTES 3,00%			0,87915
				<b>COST EXECUCIÓ MATERIAL</b>			<b>30,18399</b>
P- 63	P7R1-ZIZ2	m2	Barrera de protecció enfront del radó sobre forjat sanitari, en terreny amb nivell de referència d'exposició al radó 300 Bq/m <sup>3</sup> , amb complex multicapa, de 4 mm d'espessor, 0,3 kg/m <sup>2</sup> de massa superficial, format per dues làmines d'escuma de polietilè reticulat i dues làmines d'alumini, i coeficient de difusió enfront del gas radó 1x10 <sup>-13</sup> m <sup>2</sup> /s, no adherida. Col·locació en obra: amb cavalcaments en la cara superior del forjat. Inclús cinta adhesiva de doble cara, per al segellat d'encavallaments.	<b>Rend.: 21,708</b>			<b>10,96 €</b>
				Unitats	Preu €	Parcial	Import
Mà d'obra:							
	A01-FEP3	h	Ajudant col·locador	0,160 /R x	25,40000 =	0,18721	
	A0F-000D	h	Oficial 1a col·locador	0,320 /R x	28,61000 =	0,42174	
				Subtotal...		0,60895	0,60895
Materials:							
	B712-HFYQ	m2	Làmina de betum modificat amb elastòmer, amb acabat plàstic per les dues cares, LBM (SBS) 40/P-FP amb armadura de feltre de polièster de 150 g/m <sup>2</sup> , de gruix mes gran a 2 mm, amb coeficient de difusió front al gas radó menor o igual a 2 * 10 <sup>-12</sup> m <sup>2</sup> /s	1,210	x 8,19000 =	9,90990	
	B7Z0-13F3	kg	Emulsió bituminosa, tipus ED	0,100	x 1,12000 =	0,11200	
				Subtotal...		10,02190	10,02190
				DESPESES AUXILIARS 1,50%			0,00913
				COST DIRECTE			10,63998
				DESPESES INDIRECTES 3,00%			0,31920
				<b>COST EXECUCIÓ MATERIAL</b>			<b>10,95918</b>
P- 64	P811-3FBM	m2	Arrebossat a bona vista sobre parament vertical exterior, a 3,00 m d'alçària, com a màxim, amb morter de calç per a ús corrent (GP), de designació CSIV-W2, segons UNE-EN 998-1, remolinat i amb malla antífisures als canvis de material	<b>Rend.: 1,032</b>			<b>26,41 €</b>
				Unitats	Preu €	Parcial	Import
Mà d'obra:							
	A0D-0007	h	Manobre	0,341 /R x	23,88000 =	7,89058	
	A0F-000T	h	Oficial 1a paleta	0,560 /R x	28,61000 =	15,52481	
				Subtotal...		23,41539	23,41539
Maquinària:							



## JUSTIFICACIÓ DE PREUS

### PARTIDES D'OBRA

NÚM	CODI	UA	DESCRIPCIÓ				PREU	
	C17A-00JL	h	Mesclador continu per a morter preparat en sacs	0,308	/R x	1,42000 =	0,42380	
						Subtotal...	0,42380	
							0,42380	
	Materials:							
	B011-05ME	m3	Aigua	0,0071	x	1,62000 =	0,01150	
	B811-1ZYC	t	Morter de calç per a ús corrent (GP), de designació CSIV-W2, segons UNE-EN 998-1, en sacs	0,0227	x	53,12000 =	1,20582	
						Subtotal...	1,21732	
						DESPESES AUXILIARS 2,50%	0,58538	
						COST DIRECTE	25,64189	
						DESPESES INDIRECTES 3,00%	0,76926	
						<b>COST EXECUCIÓ MATERIAL</b>	<b>26,41115</b>	
P- 65	P812-6FCZ	m2	Arrebossat projectat a bona vista, sobre parament vertical interior, a 3,00 m d'alçària, com a màxim, amb morter de ciment per a ús corrent (GP), de designació CSIV-W2, segons UNE-EN 998-1, remolinat	<b>Rend.: 1,231</b>			<b>15,06 €</b>	
				Unitats		Preu €	Parcial	Import
	Mà d'obra:							
	A0D-0007	h	Manobre	0,180	/R x	23,88000 =	3,49180	
	A0F-000T	h	Oficial 1a paleta	0,350	/R x	28,61000 =	8,13444	
						Subtotal...	11,62624	11,62624
	Maquinària:							
	C201-002N	h	Barrejadora-bombejadora per a morters i guixos projectats	0,350	/R x	5,52000 =	1,56946	
						Subtotal...	1,56946	1,56946
	Materials:							
	B011-05ME	m3	Aigua	0,00705	x	1,62000 =	0,01142	
	B811-1ZZ2	t	Morter de ciment per a ús corrent (GP), de designació CSIV-W2, segons UNE-EN 998-1, en sacs	0,02205	x	51,08000 =	1,12631	
						Subtotal...	1,13773	1,13773
						DESPESES AUXILIARS 2,50%	0,29066	
						COST DIRECTE	14,62409	
						DESPESES INDIRECTES 3,00%	0,43872	
						<b>COST EXECUCIÓ MATERIAL</b>	<b>15,06281</b>	
P- 66	P815-3FN4	m2	Enguixat reglejat sobre parament vertical interior, a 3,00 m d'alçària, com a màxim, amb guix B1, acabat lliscat amb guix C6 segons la norma UNE-EN 13279-1	<b>Rend.: 0,988</b>			<b>15,01 €</b>	
				Unitats		Preu €	Parcial	Import
	Mà d'obra:							
	A0D-0008	h	Manobre guixaire	0,127	/R x	23,88000 =	3,06960	
	A0F-000L	h	Oficial 1a guixaire	0,253	/R x	28,61000 =	7,32624	
						Subtotal...	10,39584	10,39584
	Materials:							

## JUSTIFICACIÓ DE PREUS

### PARTIDES D'OBRA

NÚM	CODI	UA	DESCRIPCIÓ				PREU
	B059-06FN	kg	Guix de designació C6/20/2, segons la norma UNE-EN 13279-1	0,798	x	0,17000 =	0,13566
	B07K-0LR1	m3	Pasta de guix B1	0,0235	x	161,09080 =	3,78563
				Subtotal...			3,92129
				DESPESES AUXILIARS 2,50%			0,25990
				COST DIRECTE			14,57703
				DESPESES INDIRECTES 3,00%			0,43731
				<b>COST EXECUCIÓ MATERIAL</b>			<b>15,01434</b>
P- 67	P824-3R89	m2	Enrajolat de parament vertical interior a una alçària <= 3 m amb rajola blanca de 20x20 cm, grup Bla (UNE-EN 14411), col·locades amb adhesiu per a rajola ceràmica C2 TE (UNE-EN 12004) i rejuntat amb beurada CG2 (UNE-EN 13888)	<b>Rend.: 1,000</b>			<b>36,77 €</b>
				Unitats		Preu €	Parcial
							Import
Mà d'obra:							
	A0D-0007	h	Manobre	0,120	/R x	23,88000 =	2,86560
	A0F-000D	h	Oficial 1a col·locador	0,360	/R x	28,61000 =	10,29960
				Subtotal...			13,16520
Materials:							
	B053-1VF9	kg	Material per a rejuntat de rajoles ceràmiques CG2 segons norma UNE-EN 13888, de color	0,705	x	0,91000 =	0,64155
	B094-06TL	kg	Adhesiu cimentós tipus C2 TE segons norma UNE-EN 12004	4,9028	x	0,96000 =	4,70669
	B0FG2-0GOY	m2	Rajola de gres porcellànic premat polit de forma rectangular o quadrada, de 6 a 15 peces/m2, preu mitjà, grup Bla (UNE-EN 14411)	1,100	x	15,32000 =	16,85200
				Subtotal...			22,20024
				DESPESES AUXILIARS 2,50%			0,32913
				COST DIRECTE			35,69457
				DESPESES INDIRECTES 3,00%			1,07084
				<b>COST EXECUCIÓ MATERIAL</b>			<b>36,76541</b>
P- 68	P849-ZNFW	m2	Fals sostre registrable, situat a una altura menor de 3 m compost per mòduls de 600x600x200 mm amb acabat hidròfug, amb perfil·leria vista T15 i muntat amb elements de suport, vareta roscada i penjants. Inclou resolució de trobades i punts singulars, accessoris, petit material, remats, mà d'obra, tot muntat, acabat i en correcte funcionament	<b>Rend.: 2,274</b>			<b>40,94 €</b>
				Unitats		Preu €	Parcial
							Import
Mà d'obra:							
	A01-FEPH	h	Ajudant muntador	0,320	/R x	25,40000 =	3,57432
	A0F-000R	h	Oficial 1a muntador	0,320	/R x	29,57000 =	4,16113
				Subtotal...			7,73545
Materials:							

## JUSTIFICACIÓ DE PREUS

### PARTIDES D'OBRA

NÚM	CODI	UA	DESCRIPCIÓ			PREU	
	B848-2IUG	m2	Estructura d'acer galvanitzat vista per a cel ras de plaques de 600x600 mm formada per perfils principals en forma de T invertida de 35 mm de base col·locats cada 1,2 m per a fixar al sostre mitjançant vareta de suspensió cada 1,2 m, i perfils secundaris formant retícula, inclòs part proporcional de perfils de remat, suspensors i fixacions, per a suportar una càrrega de fins a 14 kg	1,030	x	4,61000 = 4,74830	
	B84C-33PM	m2	Placa de cel ras de fibres vegetals amb capa de llana mineral, amb acabat de la cara vista de fibra vegetal mitja, 600x600 mm, (25+40 mm) de gruix, amb cantell recte, amb classificació de resistència al foc B-s1, d0	1,030	x	26,36000 = 27,15080	
Subtotal...						31,89910	31,89910
DESPESES AUXILIARS 1,50%							0,11603
COST DIRECTE							39,75058
DESPESES INDIRECTES 3,00%							1,19252
<b>COST EXECUCIÓ MATERIAL</b>							<b>40,94310</b>
P- 69	P89C-3915	m2	Pintat de biga d'un sol perfil d'acer a l'esmalt sintètic, amb dues capes d'imprimació antioxidant i dues d'acabat	<b>Rend.: 1,221</b>		<b>26,92 €</b>	
	Mà d'obra:			Unitats	Preu €	Parcial	Import
	A01-FEP9	h	Ajudant pintor	0,070	/R x 25,40000 =	1,45618	
	A0F-000V	h	Oficial 1a pintor	0,700	/R x 28,61000 =	16,40213	
Subtotal...						17,85831	17,85831
	Materials:						
	B891-0P02	kg	Esmalt sintètic	0,2601	x 13,95000 =	3,62840	
	B8Z6-0P2D	kg	Imprimació antioxidant	0,204	x 21,48000 =	4,38192	
Subtotal...						8,01032	8,01032
DESPESES AUXILIARS 1,50%							0,26787
COST DIRECTE							26,13650
DESPESES INDIRECTES 3,00%							0,78410
<b>COST EXECUCIÓ MATERIAL</b>							<b>26,92060</b>
P- 70	P89C-394S	m2	Pintat de pilar d'un sol perfil d'acer a l'esmalt sintètic, amb dues capes d'imprimació antioxidant i dues d'acabat	<b>Rend.: 1,116</b>		<b>26,03 €</b>	
	Mà d'obra:			Unitats	Preu €	Parcial	Import
	A01-FEP9	h	Ajudant pintor	0,060	/R x 25,40000 =	1,36559	
	A0F-000V	h	Oficial 1a pintor	0,610	/R x 28,61000 =	15,63808	
Subtotal...						17,00367	17,00367
	Materials:						
	B891-0P02	kg	Esmalt sintètic	0,2601	x 13,95000 =	3,62840	
	B8Z6-0P2D	kg	Imprimació antioxidant	0,204	x 21,48000 =	4,38192	

**JUSTIFICACIÓ DE PREUS**

## PARTIDES D'OBRA

NÚM	CODI	UA	DESCRIPCIÓ			PREU	
				Subtotal...	8,01032	8,01032	
				DESPESES AUXILIARS	1,50%	0,25506	
				COST DIRECTE		25,26905	
				DESPESES INDIRECTES	3,00%	0,75807	
				<b>COST EXECUCIÓ MATERIAL</b>		<b>26,02712</b>	
P- 71	P89H-4V77	m2	Pintat de parament vertical exterior de ciment, amb pintura al silicat amb acabat llis, amb una capa de fons i dues d'acabat	<b>Rend.: 1,000</b>		<b>10,84 €</b>	
	Mà d'obra:			Unitats	Preu €	Parcial	Import
	A01-FEP9	h	Ajudant pintor	0,010 /R x	25,40000 =	0,25400	
	A0F-000V	h	Oficial 1a pintor	0,100 /R x	28,61000 =	2,86100	
				Subtotal...		3,11500	3,11500
	Materials:						
	B015-16HS	l	Diluent de pintura mineral al silicat, per a interiors i exteriors	0,100 x	9,51000 =	0,95100	
	B896-HYC4	kg	Pintura al silicat, per a exteriors	0,357 x	12,53000 =	4,47321	
	B8ZH-358R	kg	Pintura de fons al silicat, per a exteriors	0,200 x	9,70000 =	1,94000	
				Subtotal...		7,36421	7,36421
				DESPESES AUXILIARS	1,50%	0,04673	
				COST DIRECTE		10,52594	
				DESPESES INDIRECTES	3,00%	0,31578	
				<b>COST EXECUCIÓ MATERIAL</b>		<b>10,84171</b>	
P- 72	P89I-4V8T	m2	Pintat de parament vertical de guix, amb pintura plàstica amb acabat llis, amb una capa segelladora i dues d'acabat	<b>Rend.: 0,765</b>		<b>6,35 €</b>	
	Mà d'obra:			Unitats	Preu €	Parcial	Import
	A01-FEP9	h	Ajudant pintor	0,010 /R x	25,40000 =	0,33203	
	A0F-000V	h	Oficial 1a pintor	0,100 /R x	28,61000 =	3,73987	
				Subtotal...		4,07190	4,07190
	Materials:						
	B896-HYAR	kg	Pintura plàstica, per a interiors	0,3978 x	3,42000 =	1,36048	
	B8ZM-0P35	kg	Segelladora	0,153 x	4,38000 =	0,67014	
				Subtotal...		2,03062	2,03062
				DESPESES AUXILIARS	1,50%	0,06108	
				COST DIRECTE		6,16360	
				DESPESES INDIRECTES	3,00%	0,18491	
				<b>COST EXECUCIÓ MATERIAL</b>		<b>6,34851</b>	

## JUSTIFICACIÓ DE PREUS

### PARTIDES D'OBRA

NÚM	CODI	UA	DESCRIPCIÓ	PREU
P- 73	P8E1-AERZ	m2	Arrimador ventilat d'1,5 m d'alçària, com a màxim, amb tauler de fibres de fusta i resines sintètiques fabricat per procés sec MDF, de 19 mm de gruix i >= 800 kg/m3 de densitat, per a ambient sec segons UNE-EN 622-5, reacció al foc B-s2, d0, acabat no revestit, tallat a mida, col·locat amb fixacions mecàniques sobre enllatat de fusta, separat 10 cm del paviment i coronat amb motllura de 19 mm de gruix i de 60 a 70 mm d'amplària amb els cantells arrodonits	<b>Rend.: 1,230</b> <b>42,01 €</b>
	Mà d'obra:			Unitats      Preu €      Parcial      Import
	A01-FEP6	h	Ajudant fuster	0,550 /R x      25,60000 =      11,44715
	A0F-000K	h	Oficial 1a fuster	0,600 /R x      29,12000 =      14,20488
				Subtotal...      25,65203      25,65203
	Materials:			
	B0AK-07AT	kg	Clau acer galvanitzat	0,158 x      2,34000 =      0,36972
	B0AO-07IG	u	Tac de niló de 5 mm de diàmetre, com a màxim, amb vis	6,250 x      0,13000 =      0,81250
	B0AQ-07GT	cu	Visos per a fusta o tacs de PVC, d'acer, cadmiats	0,060 x      4,05000 =      0,24300
	B0CU5-2G6S	m2	Tauler de fibres de fusta i resines sintètiques fabricat per procés sec MDF, de 19 mm de gruix i >= 800 kg/m3 de densitat, per a ambient sec segons UNE-EN 622-5, reacció al foc B-s2, d0, acabat no revestit, tallat a mida	1,000 x      11,62000 =      11,62000
	B0D31-07P4	m3	Llata de fusta de pi	0,0042 x      367,16000 =      1,54207
	B8ZD-2GX8	m	Motllura de fibres de fusta i resines sintètiques fabricada per procés sec MDF, de 19 mm de gruix i de 60 a 70 mm d'amplària, densitat >= 800 kg/m3, per a ambient sec segons UNE-EN 622-5, reacció al foc B-s2, d0, acabat no revestit amb els cantells arrodonits	0,0667 x      2,45000 =      0,16342
				Subtotal...      14,75071      14,75071
			DESPESES AUXILIARS 1,50%	0,38478
			COST DIRECTE	40,78752
			DESPESES INDIRECTES 3,00%	1,22363
			<b>COST EXECUCIÓ MATERIAL</b>	<b>42,01115</b>
P- 74	P8K9-4767	m	Escopidor de 5 cm d'amplària, amb peça de morter de ciment gris de cara vista de 300x50x30 mm, amb trencaigües col·locada amb morter mixt 1:2:10	<b>Rend.: 2,373</b> <b>18,12 €</b>
	Mà d'obra:			Unitats      Preu €      Parcial      Import
	A0D-0007	h	Manobre	0,210 /R x      23,88000 =      2,11327
	A0F-000T	h	Oficial 1a paleta	0,420 /R x      28,61000 =      5,06372
				Subtotal...      7,17699      7,17699
	Materials:			
	B0E8-084Q	u	Peça L de morter de ciment, de 300x200x40 mm, de cara vista, de color gris, categoria I segons la norma UNE-EN 771-3	5,000 x      1,71000 =      8,55000

## JUSTIFICACIÓ DE PREUS

### PARTIDES D'OBRA

NÚM	CODI	UA	DESCRIPCIÓ				PREU	
	B07F-0LT6	m3	Morter mixt de ciment pòrtland amb filler calcari CEM II/B-L, calç i sorra, amb 200 kg/m3 de ciment, amb una proporció en volum 1:2:10 i 2,5 N/mm2 de resistència a compressió, elaborat a l'obra	0,0084	x	208,90765 =	1,75482	
Subtotal...							10,30482	
DESPESES AUXILIARS 1,50%							0,10765	
COST DIRECTE							17,58946	
DESPESES INDIRECTES 3,00%							0,52768	
<b>COST EXECUCIÓ MATERIAL</b>							<b>18,11715</b>	
P- 75	P8K9-4769	m	Escopidor de 32 cm d'amplària, amb peça de morter de ciment gris de cara vista de 300x50x30 mm, amb trencaigües col·locada amb morter mixt 1:2:10	<b>Rend.: 1,131</b>			<b>27,75 €</b>	
				Unitats		Preu €	Parcial	Import
Mà d'obra:								
	A0D-0007	h	Manobre	0,210	/R x	23,88000 =	4,43395	
	A0F-000T	h	Oficial 1a paleta	0,420	/R x	28,61000 =	10,62440	
Subtotal...							15,05835	15,05835
Materials:								
	B0E8-084S	u	Peça L de morter de ciment, de 300x200x40 mm, de cara vista, de color, categoria I segons la norma UNE-EN 771-3	5,000	x	1,98000 =	9,90000	
	B07F-0LT6	m3	Morter mixt de ciment pòrtland amb filler calcari CEM II/B-L, calç i sorra, amb 200 kg/m3 de ciment, amb una proporció en volum 1:2:10 i 2,5 N/mm2 de resistència a compressió, elaborat a l'obra	0,0084	x	208,90765 =	1,75482	
Subtotal...							11,65482	11,65482
DESPESES AUXILIARS 1,50%							0,22588	
COST DIRECTE							26,93905	
DESPESES INDIRECTES 3,00%							0,80817	
<b>COST EXECUCIÓ MATERIAL</b>							<b>27,74722</b>	
P- 76	P8KZ-HMLO	m	Llinda de xapa lacada al forn tipus hotpint o similar, d'1 mm de gruix, 40 cm de desenvolupament amb nervis rigiditzadors, 4 plecs, trencaigües, elements de fixació i col·locada amb fixacions mecàniques i segellat	<b>Rend.: 1,431</b>			<b>45,10 €</b>	
				Unitats		Preu €	Parcial	Import
Mà d'obra:								
	A01-FEP3	h	Ajudant col·locador	0,600	/R x	25,40000 =	10,64990	
	A0F-000D	h	Oficial 1a col·locador	0,600	/R x	28,61000 =	11,99581	
Subtotal...							22,64571	22,64571
Materials:								
	B0A5-06VX	u	Cargol autoroscant amb volandera	12,000	x	0,18000 =	2,16000	
	B0CHK-2OW4	m	Remat de planxa d'acer plegada amb acabat galvanitzat i prelacat, d'1 mm de gruix, 60 cm de desenvolupament, com a màxim, amb 5 plecs, per a escopidor	2,142	x	7,55000 =	16,17210	

## JUSTIFICACIÓ DE PREUS

### PARTIDES D'OBRA

NÚM	CODI	UA	DESCRIPCIÓ			PREU
	B7JE-0GTM	dm3	Massilla per a segellats, d'aplicació amb pistola, de base silicona neutra monocomponent	0,100	x	24,69000 = 2,46900
						Subtotal... 20,80110
						DESPESES AUXILIARS 1,50% 0,33969
						COST DIRECTE 43,78650
						DESPESES INDIRECTES 3,00% 1,31359
						<b>COST EXECUCIÓ MATERIAL 45,10009</b>
P- 77	P924-DX70	m2	Subbase de 15 cm de gruix de grava de granulat reciclat de formigó de 40 a 70 mm, amb estesa i piconatge del material			<b>Rend.: 0,578 9,78 €</b>
				Unitats		Preu €
						Parcial
						Import
	Mà d'obra:					
	A0D-0007	h	Manobre	0,050	/R x	23,88000 = 2,06574
	A0E-000A	h	Manobre especialista	0,100	/R x	24,69000 = 4,27163
						Subtotal... 6,33737
	Maquinària:					
	C13A-00FR	h	Compactador combustible duplex manual de 700 kg	0,050	/R x	7,77000 = 0,67215
						Subtotal... 0,67215
	Materials:					
	B036-21CG	t	Grava de granulat reciclat de formigó de 40 a 70 mm	0,1717	x	13,93000 = 2,39178
						Subtotal... 2,39178
						DESPESES AUXILIARS 1,50% 0,09506
						COST DIRECTE 9,49636
						DESPESES INDIRECTES 3,00% 0,28489
						<b>COST EXECUCIÓ MATERIAL 9,78125</b>
P- 78	P92A-DX8N	m3	Subbase de tot-u artificial, amb estesa i piconatge del material al 95% del PM			<b>Rend.: 1,000 32,38 €</b>
				Unitats		Preu €
						Parcial
						Import
	Mà d'obra:					
	A0D-0007	h	Manobre	0,060	/R x	23,88000 = 1,43280
						Subtotal... 1,43280
	Maquinària:					
	C131-005G	h	Corró vibratori autopropulsat, de 12 a 14 t	0,030	/R x	76,84000 = 2,30520
	C136-00F4	h	Motoanivelladora petita	0,035	/R x	79,25000 = 2,77375
	C151-002Z	h	Camió cisterna de 8 m3	0,025	/R x	56,52000 = 1,41300
						Subtotal... 6,49195
	Materials:					
	B011-05ME	m3	Aigua	0,050	x	1,62000 = 0,08100
	B03F-05NW	m3	Tot-u artificial	1,150	x	20,36000 = 23,41400
						Subtotal... 23,49500

## JUSTIFICACIÓ DE PREUS

### PARTIDES D'OBRA

NÚM	CODI	UA	DESCRIPCIÓ			PREU
				DESPESES AUXILIARS	1,50%	0,02149
				COST DIRECTE		31,44124
				DESPESES INDIRECTES	3,00%	0,94324
				<b>COST EXECUCIÓ MATERIAL</b>		<b>32,38448</b>
P- 79	P936-E3FT	m3	Base de sauló, amb estesa i piconatge del material al 98 % del PM	<b>Rend.: 1,000</b>		<b>29,29 €</b>
				Unitats	Preu €	Parcial
	Mà d'obra:					Import
	A0D-0007	h	Manobre	0,050 /R x	23,88000 =	1,19400
					Subtotal...	1,19400
						1,19400
	Maquinària:					
	C131-005G	h	Corró vibratori autopropulsat, de 12 a 14 t	0,050 /R x	76,84000 =	3,84200
	C136-00F4	h	Motoanivelladora petita	0,035 /R x	79,25000 =	2,77375
	C151-002Z	h	Camió cisterna de 8 m3	0,025 /R x	56,52000 =	1,41300
					Subtotal...	8,02875
						8,02875
	Materials:					
	B011-05ME	m3	Aigua	0,050 x	1,62000 =	0,08100
	B03C-05NM	m3	Sauló sense garbellar	1,150 x	16,62000 =	19,11300
					Subtotal...	19,19400
						19,19400
				DESPESES AUXILIARS	1,50%	0,01791
				COST DIRECTE		28,43466
				DESPESES INDIRECTES	3,00%	0,85304
				<b>COST EXECUCIÓ MATERIAL</b>		<b>29,28770</b>
P- 80	P93G-57Q2	m2	Recrescuda del suport de paviments, de 4 cm de gruix, amb morter de ciment 1:4	<b>Rend.: 0,660</b>		<b>14,00 €</b>
				Unitats	Preu €	Parcial
	Mà d'obra:					Import
	A0D-0007	h	Manobre	0,120 /R x	23,88000 =	4,34182
	A0F-000T	h	Oficial 1a paleta	0,100 /R x	28,61000 =	4,33485
					Subtotal...	8,67667
						8,67667
	Materials:					
	B7C24-OKLD	m2	Planxa de poliestirè expandit (EPS) elàsticat de 10 mm de gruix	0,0105 x	1,16000 =	0,01218
	B07F-OLT5	m3	Morter de ciment portland amb filler calcarí CEM II/B-L i sorra, amb 380 kg/m3 de ciment, amb una proporció en volum 1:4 i 10 N/mm2 de resistència a compressió, elaborat a l'obra	0,042 x	113,57610 =	4,77020
					Subtotal...	4,78238
						4,78238
				DESPESES AUXILIARS	1,50%	0,13015
				COST DIRECTE		13,58920
				DESPESES INDIRECTES	3,00%	0,40768



## JUSTIFICACIÓ DE PREUS

### PARTIDES D'OBRA

NÚM	CODI	UA	DESCRIPCIÓ	COST EXECUCIÓ MATERIAL			PREU
							<b>13,99688</b>
P- 81	P9D5-366F	m2	Paviment interior porcelànic antilliscant grup 2 de 60x60 cm, de color gris, grup Al-Alla (UNE-EN 14411), col·locades amb adhesiu per a rajola ceràmica C1-E (UNE-EN 12004) i rejuntat amb beurada CG2 (UNE-EN 13888)		<b>Rend.: 1,000</b>		<b>47,64 €</b>
				Unitats	Preu €	Parcial	Import
			Mà d'obra:				
	A01-FEP3	h	Ajudant col·locador	0,240 /R x	25,40000 =	6,09600	
	A0D-0007	h	Manobre	0,035 /R x	23,88000 =	0,83580	
	A0F-000D	h	Oficial 1a col·locador	0,600 /R x	28,61000 =	17,16600	
					Subtotal...	24,09780	24,09780
			Materials:				
	B053-1VF9	kg	Material per a rejuntat de rajoles ceràmiques CG2 segons norma UNE-EN 13888, de color	1,425 x	0,91000 =	1,29675	
	B094-06TU	kg	Adhesiu cimentós tipus C1 E segons norma UNE-EN 12004	7,0035 x	0,46000 =	3,22161	
	B0FG2-0GNU	m2	Rajola de gres extruït esmaltat de forma rectangular o quadrada, de 16 a 25 peces/m2, preu mitjà, grup Al-Alla (UNE-EN 14411)	1,040 x	16,61000 =	17,27440	
					Subtotal...	21,79276	21,79276
					DESPESES AUXILIARS 1,50%		0,36147
					COST DIRECTE		46,25203
					DESPESES INDIRECTES 3,00%		1,38756
					<b>COST EXECUCIÓ MATERIAL</b>		<b>47,63959</b>
P- 82	P9GB-4A9A	m3	Paviment de formigó HM-30/B / 20 / I + E de consistència tova, grandària màxima del granulat 20 mm, amb >= 275 kg/m3 de ciment, apte per a classe d'exposició I + E, escampat amb transport interior mecànic, estesa i vibratge mecànic, remolinat mecànic afegint 4 kg/m2 de pols de quars color, amb dúmper de gasoil i cantell matat		<b>Rend.: 0,890</b>		<b>160,34 €</b>
				Unitats	Preu €	Parcial	Import
			Mà d'obra:				
	A0D-0007	h	Manobre	0,275 /R x	23,88000 =	7,37865	
	A0E-000A	h	Manobre especialista	0,160 /R x	24,69000 =	4,43865	
	A0F-000S	h	Oficial 1a d'obra pública	0,158 /R x	28,61000 =	5,07908	
					Subtotal...	16,89638	16,89638
			Maquinària:				
	C15E-0062	h	Dúmper de gasoil d'11 kW, d'1,5 t de càrrega útil, amb mecanisme hidràulic	0,160 /R x	28,25000 =	5,07865	
	C175-00G6	h	Estenedora per a paviments de formigó	0,042 /R x	82,24000 =	3,88099	
	C20L-00DO	h	Remolinador mecànic	0,075 /R x	5,86000 =	0,49382	
					Subtotal...	9,45346	9,45346
			Materials:				

## JUSTIFICACIÓ DE PREUS

### PARTIDES D'OBRA

NÚM	CODI	UA	DESCRIPCIÓ			PREU		
	B06E-12GU	m3	Formigó HM-30/B / 20 / I + E de consistència tova, grandària màxima del granulat 20 mm, amb >= 275 kg/m3 de ciment, apte per a classe d'exposició I + E	1,050	x	107,07000 = 112,42350		
	B9G3-0HRU	t	Pols de quars color	0,020	x	832,21000 = 16,64420		
						Subtotal...	129,06770	129,06770
						DESPESES AUXILIARS 1,50%	0,25345	
						COST DIRECTE	155,67099	
						DESPESES INDIRECTES 3,00%	4,67013	
						<b>COST EXECUCIÓ MATERIAL</b>	<b>160,34112</b>	
P- 83	P9U8-4Z9S	m	Sòcol de rajola de gres porcellànic, de 10 cm d'alçària, igual que el paviment, col·locat amb adhesiu per a rajola ceràmica C2 TE (UNE-EN 12004) i rejuntat amb beurada CG2 (UNE-EN 13888)	<b>Rend.: 0,408</b>		<b>16,19 €</b>		
				Unitats	Preu €	Parcial	Import	
Mà d'obra:								
	A01-FEP3	h	Ajudant col·locador	0,024	/R x	25,40000 = 1,49412		
	A0F-000D	h	Oficial 1a col·locador	0,120	/R x	28,61000 = 8,41471		
						Subtotal...	9,90883	9,90883
Materials:								
	B053-1VF9	kg	Material per a rejuntat de rajoles ceràmiques CG2 segons norma UNE-EN 13888, de color	0,1001	x	0,91000 = 0,09109		
	B094-06TL	kg	Adhesiu cimentós tipus C2 TE segons norma UNE-EN 12004	0,525	x	0,96000 = 0,50400		
	B9U7-0JAR	m	Sòcol de rajola gres porcellànic premsat polit, de 10 cm d'alçària	1,020	x	4,97000 = 5,06940		
						Subtotal...	5,66449	5,66449
						DESPESES AUXILIARS 1,50%	0,14863	
						COST DIRECTE	15,72195	
						DESPESES INDIRECTES 3,00%	0,47166	
						<b>COST EXECUCIÓ MATERIAL</b>	<b>16,19361</b>	
P- 84	PA22-5QF5	u	Porta interior de fusta de 40 mm amb acabat melamínic de 5 mm, d'una fulla batent, d'una llum de bastiment aproximada de 90x220 cm, amb bastiment per a paret de 30 cm, fulla batent, tapajunts de fusta i ferratges d'alumini, col·locada. Inclou premarcs, topall, retenedor, pany, clau mestrejada, protecció metàl·lica en maneta i part inferior, tot provat, col·locat, complint normativa d'aplicació i en funcionament	<b>Rend.: 0,016</b>		<b>417,23 €</b>		
Mà d'obra:				Unitats	Preu €	Parcial	Import	
	A01-FEP3	h	Ajudant col·locador	0,120	/R x	25,40000 = 190,50000		
	A0F-000D	h	Oficial 1a col·locador	0,120	/R x	28,61000 = 214,57500		
						Subtotal...	405,07500	405,07500

## JUSTIFICACIÓ DE PREUS

### PARTIDES D'OBRA

NÚM	CODI	UA	DESCRIPCIÓ	PREU
				COST DIRECTE <span style="float: right;">405,07500</span> DESPESES INDIRECTES 3,00% <span style="float: right;">12,15225</span> <b>COST EXECUCIÓ MATERIAL <span style="float: right;">417,22725</span></b>
P- 85	PA22-5QF6	u	Porta interior de fusta de 40 mm amb acabat melamínic de 5 mm, d'una fulla corredissa amb guia exterior amagada amb perfil en L mateix material i color que la porta, d'una llum de bastiment aproximada de 90x220 cm, amb bastiment per a paret de 30 cm, fulla corredissa, tapajunts de fusta i ferratges d'alumini. Inclou premarcs, topall, retenedor, protecció metàl·lica en maneta i part inferior, pany i clau mestrejada, tot provat, col·locat, complint normativa d'aplicació i en funcionament	<b>Rend.: 0,013</b> <span style="float: right;"><b>513,51 €</b></span>
				Unitats      Preu €      Parcial      Import Mà d'obra: A01-FEP3      h      Ajudant col·locador      0,120 /R x      25,40000 =      234,46154 A0F-000D      h      Oficial 1a col·locador      0,120 /R x      28,61000 =      264,09231 Subtotal... <span style="float: right;">498,55385</span> <span style="float: right;">498,55385</span>
				COST DIRECTE <span style="float: right;">498,55385</span> DESPESES INDIRECTES 3,00% <span style="float: right;">14,95662</span> <b>COST EXECUCIÓ MATERIAL <span style="float: right;">513,51047</span></b>
P- 86	PAF8-7H3H	u	Tancament exterior practicable per a un buit d'obra aproximat de 60x60 cm, d'alumini lacat de color blanc amb trencament de pont tèrmic, d'una fulla batent amb limitador d'obertura, bastiment de base de tub d'acer galvanitzat, vidre aïllant, translúcid i de seguretat amb cambra d'aire 4+4/10/4+4. Inclou la part proporcional d'ajudes de ram de paleta, així com l'aportació dels materials necessaris i de recursos humans per a la col·locació dels premarcs i d'altres elements precisos. Tot col·locat, connectat, acabat i en funcionament	<b>Rend.: 0,047</b> <span style="float: right;"><b>505,97 €</b></span>
				Unitats      Preu €      Parcial      Import Mà d'obra: A01-FEPH      h      Ajudant muntador      0,100 /R x      25,40000 =      54,04255 A0F-000R      h      Oficial 1a muntador      0,400 /R x      29,57000 =      251,65957 Subtotal... <span style="float: right;">305,70212</span> <span style="float: right;">305,70212</span> Materials: B7JE-OGTI      dm3      Massilla per a segellats, d'aplicació amb pistola, de base poliuretà monocomponent      0,140 x      19,92000 =      2,78880 B7JE-OGTM      dm3      Massilla per a segellats, d'aplicació amb pistola, de base silicona neutra monocomponent      0,050 x      24,69000 =      1,23450

## JUSTIFICACIÓ DE PREUS

### PARTIDES D'OBRA

NÚM	CODI	UA	DESCRIPCIÓ				PREU	
	BAF4-1RR0	m2	Finestra d'alumini lacat blanc, amb trencament de pont tèrmic, per a col·locar sobre bastiment de base, amb una fulla oscilobatent, per a un buit d'obra de 0,25 a 0,49 m2 de superfície, elaborada amb perfils de preu alt, classificació mínima 4 de permeabilitat a l'aire segons UNE-EN 12207, classificació mínima 9A d'estanquitat a l'aigua segons UNE-EN 12208 i classificació mínima C5 de resistència al vent segons UNE-EN 12210, sense persiana	0,360	x	482,96000 =	173,86560	
						Subtotal...	177,88890	
						DESPESES AUXILIARS 2,50%	7,64255	
						COST DIRECTE	491,23357	
						DESPESES INDIRECTES 3,00%	14,73701	
						<b>COST EXECUCIÓ MATERIAL</b>	<b>505,97058</b>	
P- 87	PAFF-5TUE	u	Tancament exterior practicable per a un buit d'obra aproximat de 120x260 cm, d'alumini lacat de color blanc amb trencament de pont tèrmic, amb un fixe superior de 50 cm, un fixe lateral de 32 cm i una fulla batent de 210x90 cm, bastiment de base de tub d'acer galvanitzat, vidre aïllant i de seguretat amb cambra d'aire 4+4/10/4+4 i calaix amb tapa aïllada i persiana enrotllable amb cinta i guies. Inclou premarcs, pany, clau, topall, retenedor, mecanisme de retorn, reforç de frontisses i col·locació			<b>Rend.: 0,004</b>	<b>1.734,31 €</b>	
	Mà d'obra:			Unitats		Preu €	Parcial	Import
	A01-FEP3	h	Ajudant col·locador	0,130	/R x	25,40000 =	825,50000	
	A0F-000D	h	Oficial 1a col·locador	0,120	/R x	28,61000 =	858,30000	
						Subtotal...	1.683,80000	1.683,80000
						COST DIRECTE	1.683,80000	
						DESPESES INDIRECTES 3,00%	50,51400	
						<b>COST EXECUCIÓ MATERIAL</b>	<b>1.734,31400</b>	
P- 88	PASS0001	u	* Les partides corresponents a la seguretat i salut i les partides del control de qualitat es consideren incorporades a les despeses indirectes assumides per l'empresa adjudicatària			<b>Rend.: 1,000</b>	<b>0,00 €</b>	
P- 89	PB11-DIZI	m	Passamà d'acer inoxidable austenític de designació 1.4301 (AISI 304), amb dos passamans um a 70 cm i l'altre a 95 cm, fixada mecànicament a l'obra amb tac d'acer, volandera i femella			<b>Rend.: 1,000</b>	<b>178,11 €</b>	
	Mà d'obra:			Unitats		Preu €	Parcial	Import
	A01-FEPB	h	Ajudant manyà	0,200	/R x	25,50000 =	5,10000	
	A0F-000P	h	Oficial 1a manyà	0,400	/R x	29,06000 =	11,62400	

**JUSTIFICACIÓ DE PREUS**

## PARTIDES D'OBRA

NÚM	CODI	UA	DESCRIPCIÓ				PREU	
						Subtotal...	16,72400	16,72400
			Materials:					
	B0AP-07IX	u	Tac d'acer de d 10 mm, amb cargol, volandera i femella	1,000	x	1,20000 =	1,20000	
	BB11-0XQB	m	Barana d'acer inoxidable austenític de designació 1.4301 (AISI 304), amb passamà, travesser inferior, muntants cada 100 cm i brèndoles cada 10 cm, de 100 cm d'alçària	0,600	x	257,64000 =	154,58400	
						Subtotal...	155,78400	155,78400
						DESPESES AUXILIARS	2,50%	0,41810
						COST DIRECTE		172,92610
						DESPESES INDIRECTES	3,00%	5,18778
						<b>COST EXECUCIÓ MATERIAL</b>		<b>178,11388</b>
P- 90	PB70-ZC74	u	Línia d'ancoratge horitzontal permanent, de cable d'acer, amb amortidor de caigudes, de 10,50 m de longitud, composta per 1 ancoratge terminal d'aliatge d'alumini L-2653 amb tractament tèrmic T6, acabat amb pintura epoxi-polièster; 1 ancoratge terminal amb amortidor d'acer inoxidable AISI 316, acabat brillant; 1 ancoratge intermedi d'aliatge d'alumini L-2653 amb tractament tèrmic T6, acabat amb pintura epoxi-polièster; cable flexible d'acer galvanitzat, de 10 mm de diàmetre, compost per 7 cordons de 19 fils; tensor de caixa oberta, amb ull en un extrem i forquilla en l'extrem oposat; conjunt d'un subjectacables i un terminal manual; protector per a cap; placa de senyalització, conjunt de dos precintes de segureta i fixacions per a la subjecció dels components de la línia d'ancoratge al suport. Inclou el certificat i la homologació de la mateixa amb la placa col·locada			<b>Rend.: 0,017</b>		<b>1.335,37 €</b>
				Unitats		Preu €	Parcial	Import
			Mà d'obra:					
	A0F-000R	h	Oficial 1a muntador	0,500	/R x	29,57000 =	869,70588	
						Subtotal...	869,70588	869,70588
			Materials:					
	B0AN-07J2	u	Tac químic de diàmetre 12 mm, amb cargol, volandera i femella	8,000	x	8,11000 =	64,88000	
	B147W-H5J5	u	Conjunt d'elements per als dos extrems d'una línia de vida horitzontal fixa, formats per dos terminals d'acer inoxidable, un d'ells amb element amortidor de caigudes, per a fixar amb cargols d'acer inoxidable, un tensor de forqueta per a regulació del cable i dos terminals de cable amb elements protector, segons UNE_EN 795/A1	1,000	x	331,45000 =	331,45000	
						Subtotal...	396,33000	396,33000
						DESPESES AUXILIARS	3,50%	30,43971
						COST DIRECTE		1.296,47559
						DESPESES INDIRECTES	3,00%	38,89427

## JUSTIFICACIÓ DE PREUS

PARTIDES D'OBRA

NÚM	CODI	UA	DESCRIPCIÓ				PREU
				<b>COST EXECUCIÓ MATERIAL</b>			<b>1.335,36985</b>
P- 91	PC16-5NML	u	Mirall de lluna incolora de 5 mm de gruix, de 80x100 cm, amb trasera, col·locat fixat mecànicament sobre el parament	<b>Rend.: 0,448</b>			<b>126,75 €</b>
				Unitats	Preu €	Parcial	Import
	Mà d'obra:						
	A0F-0010	h	Oficial 1a vidrier	1,000 /R x	27,79000 =	62,03125	
					Subtotal...	62,03125	62,03125
	Materials:						
	B0A8-07MS	cu	Grapa metàl·lica per a fixar miralls	0,040 x	210,71000 =	8,42840	
	B0AO-07IG	u	Tac de niló de 5 mm de diàmetre, com a màxim, amb vis	4,400 x	0,13000 =	0,57200	
	BC1K-0WNS	m2	Mirall de lluna incolora de gruix 5 mm	1,000 x	50,48000 =	50,48000	
					Subtotal...	59,48040	59,48040
					DESPESES AUXILIARS 2,50%		1,55078
					COST DIRECTE		123,06243
					DESPESES INDIRECTES 3,00%		3,69187
					<b>COST EXECUCIÓ MATERIAL</b>		<b>126,75430</b>
P- 92	PD15-78QP	m	Baixant de tub d'alumini extrusionat de 0,8 mm de gruix de DN 110 mm, incloses les peces especials i fixat mecànicament amb brides. Fins a 2 m del terra el baixant tindrà un gruix de 2 mm	<b>Rend.: 1,236</b>			<b>34,66 €</b>
				Unitats	Preu €	Parcial	Import
	Mà d'obra:						
	A01-FEP3	h	Ajudant col·locador	0,250 /R x	25,40000 =	5,13754	
	A0F-000D	h	Oficial 1a col·locador	0,500 /R x	28,61000 =	11,57362	
					Subtotal...	16,71116	16,71116
	Materials:						
	BD11-0MDJ	u	Brida per a tub de planxa galvanitzada	0,500 x	8,24000 =	4,12000	
	BD15-0ME4	m	Tub de planxa galvanitzada i lacada amb unió plegada de DN 100 mm i 0,6 mm de gruix	1,400 x	6,25000 =	8,75000	
	BDW1-1C2G	u	Accessori per a baixant de tub de planxa galvanitzada i lacada amb unió plegada de DN 100 mm i 0,6 mm de gruix	0,330 x	9,06000 =	2,98980	
	BDY1-0LME	u	Element de muntatge per a baixant de tub de planxa galvanitzada i lacada amb unió plegada de DN 100 mm i 0,6 mm de gruix	1,000 x	0,83000 =	0,83000	
					Subtotal...	16,68980	16,68980
					DESPESES AUXILIARS 1,50%		0,25067
					COST DIRECTE		33,65163
					DESPESES INDIRECTES 3,00%		1,00955
					<b>COST EXECUCIÓ MATERIAL</b>		<b>34,66118</b>

## JUSTIFICACIÓ DE PREUS

### PARTIDES D'OBRA

NÚM	CODI	UA	DESCRIPCIÓ	PREU
P- 93	PD1A-F110	m	Desguàs d'aparell sanitari amb tub de PVC-U de paret estructurada, àrea d'aplicació B segons norma UNE-EN 1453-1, classe de reacció al foc B-s1, d0 segons norma UNE-EN 13501-1, de DN 110 mm, fins a baixant, caixa o clavegueró	<b>Rend.: 1,000</b> <b>30,79 €</b>
	Mà d'obra:			Unitats      Preu €      Parcial      Import
	A01-FEPE	h	Ajudant lampista	0,180 /R x      25,36000 =      4,56480
	A0F-000N	h	Oficial 1a lampista	0,360 /R x      29,57000 =      10,64520
				Subtotal...      15,21000      15,21000
	Materials:			
	BD1A-1NEJ	m	Tub de PVC-U de paret estructurada, àrea d'aplicació B segons norma UNE-EN 1453-1, de DN 110 mm i de llargària 5 m, classe de reacció al foc B-s1, d0 segons norma UNE-EN 13501-1, per a encolar	1,250 x      6,86000 =      8,57500
	BDW3-FFA8	u	Element de muntatge per a tub de PVC de D=110 mm	1,000 x      0,09000 =      0,09000
	BDW3-FFAA	u	Accessori genèric per a tub de PVC de D=110 mm	1,000 x      5,79000 =      5,79000
				Subtotal...      14,45500      14,45500
			DESPESES AUXILIARS 1,50%	0,22815
			COST DIRECTE	29,89315
			DESPESES INDIRECTES 3,00%	0,89679
			<b>COST EXECUCIÓ MATERIAL</b>	<b>30,78994</b>
P- 94	PD1A-F11Q	m	Desguàs d'aparell sanitari amb tub de PVC-U de paret estructurada, àrea d'aplicació B segons norma UNE-EN 1453-1, classe de reacció al foc B-s1, d0 segons norma UNE-EN 13501-1, de DN 50 mm, fins a baixant, caixa o clavegueró	<b>Rend.: 1,000</b> <b>20,80 €</b>
	Mà d'obra:			Unitats      Preu €      Parcial      Import
	A01-FEPE	h	Ajudant lampista	0,180 /R x      25,36000 =      4,56480
	A0F-000N	h	Oficial 1a lampista	0,360 /R x      29,57000 =      10,64520
				Subtotal...      15,21000      15,21000
	Materials:			
	BD1A-1NEM	m	Tub de PVC-U de paret estructurada, àrea d'aplicació B segons norma UNE-EN 1453-1, de DN 50 mm i de llargària 5 m, classe de reacció al foc B-s1, d0 segons norma UNE-EN 13501-1, per a encolar	1,250 x      2,80000 =      3,50000
	BDW3-FFAC	u	Accessori genèric per a tub de PVC de D=50 mm	1,000 x      1,24000 =      1,24000
	BDW3-FFAG	u	Element de muntatge per a tub de PVC de D=50 mm	1,000 x      0,02000 =      0,02000
				Subtotal...      4,76000      4,76000
			DESPESES AUXILIARS 1,50%	0,22815
			COST DIRECTE	20,19815
			DESPESES INDIRECTES 3,00%	0,60594
			<b>COST EXECUCIÓ MATERIAL</b>	<b>20,80409</b>

## JUSTIFICACIÓ DE PREUS

### PARTIDES D'OBRA

NÚM	CODI	UA	DESCRIPCIÓ	PREU
P- 95	PD31-568O	u	Pericó sífonic amb tapa registrable, de 50x50x50 cm de mides interiors, amb paret de 13 cm de gruix de maó calat de 250x120x100 mm, arrebossada i lliscada per dins amb morter de ciment industrial amb additiu hidròfug M-15 formant arestes i cantonades a mitja canya, sobre solera de formigó en massa HM-30/B/20/X0+XA2 de 15 cm d'espessor, formació de pendent mínima del 2%, amb el mateix tipus de formigó i amb tapa tapa de fossa i tancament hermètic al pas dels olors mefítics. Amb els tubs fent una 'V'. Tot col·locat, connectat, provat i en funcionament	<b>Rend.: 0,504</b> <b>312,86 €</b>
				Unitats      Preu €      Parcial      Import
	Mà d'obra:			
	A0D-0007	h	Manobre	1,600 /R x      23,88000 =      75,80952
	A0F-000T	h	Oficial 1a paleta	3,200 /R x      28,61000 =      181,65079
				Subtotal...      257,46031      257,46031
	Materials:			
	B011-05ME	m3	Aigua	0,001 x      1,62000 =      0,00162
	B055-067M	t	Ciment pòrtland amb filler calcari CEM II/B-L 32,5 R segons UNE-EN 197-1, en sacs	0,0032 x      145,42000 =      0,46534
	B069-2A9O	m3	Formigó d'ús no estructural HNE-15/P/20 de resistència a compressió 15 N/mm2, consistència plàstica i grandària màxima del granulat 20 mm	0,0689 x      80,94000 =      5,57677
	B0F1A-074N	u	Maó calat, de 250x120x100 mm, per a revestir, categoria I, HD, segons la norma UNE-EN 771-1	49,236 x      0,19000 =      9,35484
	BD34-203Z	u	Tapa prefabricada de formigó armat de 60x60x5 cm	1,000 x      16,50000 =      16,50000
	B07F-0LT6	m3	Morter mixt de ciment pòrtland amb filler calcari CEM II/B-L, calç i sorra, amb 200 kg/m3 de ciment, amb una proporció en volum 1:2:10 i 2,5 N/mm2 de resistència a compressió, elaborat a l'obra	0,0504 x      208,90765 =      10,52895
				Subtotal...      42,42752      42,42752
			DESPESES AUXILIARS 1,50%	3,86190
			COST DIRECTE	303,74973
			DESPESES INDIRECTES 3,00%	9,11249
			<b>COST EXECUCIÓ MATERIAL</b>	<b>312,86223</b>
P- 96	PD5J-43AT	m2	Làmina drenant nodular de polietilè d'alta densitat, amb nòduls de 8 mm d'alçària aproximada i una resistència a la compressió aproximada de 200 kN/m2, fixada mecànicament sobre parament vertical	<b>Rend.: 1,000</b> <b>5,87 €</b>
				Unitats      Preu €      Parcial      Import
	Mà d'obra:			
	A01-FEP3	h	Ajudant col·locador	0,030 /R x      25,40000 =      0,76200
	A0F-000D	h	Oficial 1a col·locador	0,060 /R x      28,61000 =      1,71660
				Subtotal...      2,47860      2,47860
	Materials:			
	B0AO-07II	u	Tac de niló de 6 a 8 mm, amb vis	2,000 x      0,21000 =      0,42000



## JUSTIFICACIÓ DE PREUS

### PARTIDES D'OBRA

NÚM	CODI	UA	DESCRIPCIÓ				PREU
	BD5G-0LIO	m2	Làmina drenant nodular de polietilè d'alta densitat, amb nòduls de 8 mm d'alçària aproximada i una resistència a la compressió aproximada de 200 kN/m2	1,100	x	2,51000 =	2,76100
						Subtotal...	3,18100
						DESPESES AUXILIARS 1,50%	0,03718
						COST DIRECTE	5,69678
						DESPESES INDIRECTES 3,00%	0,17090
						<b>COST EXECUCIÓ MATERIAL</b>	<b>5,86768</b>
P- 97	PD785-78QA	m	Clavegueró amb tub de PVC-U de paret estructurada per a sanejament soterrat sense pressió, superfícies interna llisa i externa llisa de tipus A1 (construcció multicapa), diàmetre nominal DN 160, classe de rigidesa anular SN 4 (rigidesa anular >= 4kN/m2), codi d'àrea d'aplicació U (ús en l'exterior de l'estructura dels edificis), fabricació segons norma UNE-EN 13476-2, de color taronja-marró RAL 8023, per a unió elàstica amb anella elastomèrica d'estanquitat, col·locat sobre llit de sorra de 10 cm de gruix, inclòs el reblert del recolzament del tub, amb picó vibrant de combustible			<b>Rend.: 1,000</b>	<b>33,08 €</b>
				Unitats		Preu €	Parcial
							Import
			Mà d'obra:				
	A01-FEP3	h	Ajudant col·locador	0,200	/R x	25,40000 =	5,08000
	A0D-0007	h	Manobre	0,100	/R x	23,88000 =	2,38800
	A0F-000D	h	Oficial 1a col·locador	0,200	/R x	28,61000 =	5,72200
	A0F-000T	h	Oficial 1a paleta	0,100	/R x	28,61000 =	2,86100
						Subtotal...	16,05100
			Maquinària:				
	C13A-00FP	h	Picó vibrant de combustible amb placa de 30x30 cm	0,055	/R x	5,57000 =	0,30635
	C13C-00LP	h	Retroexcavadora sobre pneumàtics de 8 a 10 t	0,0211	/R x	54,34000 =	1,14657
						Subtotal...	1,45292
			Materials:				
	B03L-05N5	t	Sorra de pedrera de 0 a 3,5 mm	0,1646	x	20,33000 =	3,34632
	BD7D-10JS	m	Tub de PVC-U de paret estructurada per a sanejament soterrat sense pressió, superfícies interna llisa i externa llisa de tipus A1 (construcció multicapa), diàmetre nominal DN 160, classe de rigidesa anular SN 4 (rigidesa anular >= 4kN/m2), codi d'àrea d'aplicació U (ús en l'exterior de l'estructura dels edificis), fabricació segons norma UNE-EN 13476-2, de color taronja-marró RAL 8023, per a unió elàstica amb anella elastomèrica d'estanquitat	1,200	x	4,06000 =	4,87200
	BDW3-FFAK	u	Accessori genèric per a tub de PVC de D=160 mm	0,330	x	17,83000 =	5,88390
	BDW3-FFAP	u	Element de muntatge per a tub de PVC de D=160 mm	1,000	x	0,27000 =	0,27000
						Subtotal...	14,37222
						DESPESES AUXILIARS 1,50%	0,24077
						COST DIRECTE	32,11691
						DESPESES INDIRECTES 3,00%	0,96351

## JUSTIFICACIÓ DE PREUS

### PARTIDES D'OBRA

NÚM	CODI	UA	DESCRIPCIÓ	COST EXECUCIÓ MATERIAL			PREU
							<b>33,08041</b>
P- 98	PD7E-ZZB6	u	Connexió de totes les instal·lacions de sanejament fins a xarxa existent. Inclou mà d'obra, gestió de la runa, accessoris, material, tot acabat, provat, complint normativa d'aplicació i en funcionament		<b>Rend.: 0,066</b>		<b>392,61 €</b>
	Mà d'obra:			Unitats	Preu €	Parcial	Import
	A01-FEP3	h	Ajudant col·locador	0,300 /R x	25,40000 =	115,45455	
	A0F-000D	h	Oficial 1a col·locador	0,600 /R x	28,61000 =	260,09091	
					Subtotal...	375,54546	375,54546
					DESPESES AUXILIARS 1,50%		5,63318
					COST DIRECTE		381,17864
					DESPESES INDIRECTES 3,00%		11,43536
					<b>COST EXECUCIÓ MATERIAL</b>		<b>392,61400</b>
P- 99	PE44-I6TW	u	Instal·lació de sistema de ventilació interior amb reixa i motor silenciós d'aspiració interior, conductes, i reixa exterior a façana per a 7 estances humides. Inclou subministre, col·locació, instal·lació pel fals sostre, mà d'obra, accessoris, material, connexions, tot provat, complint normativa i en correcte funcionament		<b>Rend.: 0,100</b>		<b>701,59 €</b>
	Mà d'obra:			Unitats	Preu €	Parcial	Import
	A01-FEP3	h	Ajudant col·locador	1,140 /R x	25,40000 =	289,56000	
	A0F-000D	h	Oficial 1a col·locador	1,280 /R x	28,61000 =	366,20800	
					Subtotal...	655,76800	655,76800
	Materials:						
	BD11-0MDE	u	Brida per a tub de PVC de diàmetre entre 75 i 110 mm	1,000 x	1,07000 =	1,07000	
	BD1A-1NDM	m	Tub de PVC-U de paret massissa, àrea d'aplicació B segons norma UNE-EN 1329-1, de DN 110 mm i de llargària 3 m, classe de reacció al foc B-s1, d0 segons norma UNE-EN 13501-1, per a encolar	1,250 x	6,88000 =	8,60000	
	BDW3-FFA8	u	Element de muntatge per a tub de PVC de D=110 mm	1,000 x	0,09000 =	0,09000	
	BDW3-FFAA	u	Accessoris genèric per a tub de PVC de D=110 mm	1,000 x	5,79000 =	5,79000	
					Subtotal...	15,55000	15,55000
					DESPESES AUXILIARS 1,50%		9,83652
					COST DIRECTE		681,15452
					DESPESES INDIRECTES 3,00%		20,43464
					<b>COST EXECUCIÓ MATERIAL</b>		<b>701,58916</b>

## JUSTIFICACIÓ DE PREUS

### PARTIDES D'OBRA

NÚM	CODI	UA	DESCRIPCIÓ	PREU				
P- 100	PE73-48OP	u	Radiador tovalloler elèctric de tub d'acer, monofàsic per a 230 V de tensió, de 1000 a 1500 W de potència elèctrica, amb termostat programable i muntat superficialment. Inclou mà d'obra, accessoris, petits elements, suports, tot col·locat, connectat, provat, complint normativa d'aplicació i en funcionament.	<b>Rend.: 2,875</b>				<b>559,10 €</b>
	Mà d'obra:			Unitats	Preu €	Parcial	Import	
	A01-FEPC	h	Ajudant calefactor	1,100 /R x	25,36000 =	9,70296		
	A0F-000C	h	Oficial 1a calefactor	1,100 /R x	29,57000 =	11,31374		
					Subtotal...	21,01670	21,01670	
	Materials:							
	BE73-0005	u	Placa radiant elèctrica monofàsic de tub d'acer per a 230 V de tensió, de 1000 a 1500 W de potència elèctrica	1,000 x	521,48000 =	521,48000		
					Subtotal...	521,48000	521,48000	
				DESPESES AUXILIARS	1,50%		0,31525	
				COST DIRECTE			542,81195	
				DESPESES INDIRECTES	3,00%		16,28436	
				<b>COST EXECUCIÓ MATERIAL</b>			<b>559,09631</b>	
P- 101	PG4B-ZZ35	u	Instal·lació elèctrica vista amb mateixos models que existents a partir d'instal·lació actual i segons plànols adunts, tot instal·lat, complint normativa d'aplicació i en funcionament que inclou: - 11 downlights led circulars de 30 cm de diàmetre, de 24 W encastats a fals sostre registrable. Garantint 150 lux al passadís i 200 lux a les cambres higièniques. - 1 endoll - 2 endolls per a radiadors tovallolers - 4 interruptors - 5 interruptors amb control de presència - 4 llums d'emergència - alimentació de 5 motors de ventilació amb obertura igual que la llum - metres linials de cablejat, tubs, caixes, pictogrames, regletes i tapes segons plànols adjunts - modificacions necessàries en quadre elèctric	<b>Rend.: 0,006</b>				<b>3.033,06 €</b>
	Mà d'obra:			Unitats	Preu €	Parcial	Import	
	A01-FEPD	h	Ajudant electricista	0,220 /R x	25,36000 =	929,86667		
	A0F-000E	h	Oficial 1a electricista	0,400 /R x	29,57000 =	1.971,33333		
					Subtotal...	2.901,20000	2.901,20000	
				DESPESES AUXILIARS	1,50%		43,51800	
				COST DIRECTE			2.944,71800	
				DESPESES INDIRECTES	3,00%		88,34154	
				<b>COST EXECUCIÓ MATERIAL</b>			<b>3.033,05954</b>	

## JUSTIFICACIÓ DE PREUS

### PARTIDES D'OBRA

NÚM	CODI	UA	DESCRIPCIÓ	PREU				
P- 102	PJ07-ZZ8M	u	Instal·lació d'aigua freda amb tub polietilè reticulat de 20 mm de diàmetre nominal exterior i 1,9 mm de gruix segons plànols adjunts. Inclou armari de comptador d'aigua en façana, tots els accessoris, claus de pas, ajudes de ram de paleta, col·locació, tot connectat, provat i en funcionament	<b>Rend.: 0,032</b>				<b>1.467,26 €</b>
	Mà d'obra:			Unitats	Preu €	Parcial	Import	
	A01-FEPE	h	Ajudant lampista	0,340 /R x	25,36000 =	269,45000		
	A0F-000N	h	Oficial 1a lampista	1,250 /R x	29,57000 =	1.155,07813		
					Subtotal...	1.424,52813	1.424,52813	
					COST DIRECTE		1.424,52813	
					DESPESES INDIRECTES 3,00%		42,73584	
					<b>COST EXECUCIÓ MATERIAL</b>		<b>1.467,26397</b>	
P- 103	PJ117-3BKA	u	Lavabo amb suport de peu de porcellana esmaltada, senzill, d'amplària 53 a 75 cm, de color blanc i preu alt, col·locat sobre peu. Inclou peu, tubs, accessoris, mà d'obra, petit material, connexions, provat, acabat i en correcte funcionament	<b>Rend.: 1,000</b>				<b>174,13 €</b>
	Mà d'obra:			Unitats	Preu €	Parcial	Import	
	A01-FEPE	h	Ajudant lampista	0,125 /R x	25,36000 =	3,17000		
	A0F-000N	h	Oficial 1a lampista	0,500 /R x	29,57000 =	14,78500		
					Subtotal...	17,95500	17,95500	
	Materials:							
	B7JE-0GTM	dm3	Massilla per a segellats, d'aplicació amb pistola, de base silicona neutra monocomponent	0,025 x	24,69000 =	0,61725		
	BJ115-0QE2	u	Lavabo amb suport de peu de porcellana esmaltada, senzill, d'amplària 53 a 75 cm, de color blanc i preu alt	1,000 x	150,04000 =	150,04000		
					Subtotal...	150,65725	150,65725	
					DESPESES AUXILIARS 2,50%		0,44888	
					COST DIRECTE		169,06112	
					DESPESES INDIRECTES 3,00%		5,07183	
					<b>COST EXECUCIÓ MATERIAL</b>		<b>174,13296</b>	
P- 104	PJ117-3BSD	u	Lavabo de porcellana esmaltada, doble, de 90 cm d'amplària, de color blanc, col·locat sobre estructura d'acer inox feta a mida, recolzada al terra i fixada a la paret. Inclou estructura, col·locació, connexions, fixacions, accessoris, petit material, mà d'obra, tot col·locat, provat i en funcionament	<b>Rend.: 0,152</b>				<b>422,71 €</b>
	Mà d'obra:			Unitats	Preu €	Parcial	Import	
	A0D-0007	h	Manobre	0,200 /R x	23,88000 =	31,42105		

## JUSTIFICACIÓ DE PREUS

### PARTIDES D'OBRA

NÚM	CODI	UA	DESCRIPCIÓ				PREU
	A0F-000T	h	Oficial 1a paleta	0,500	/R x	28,61000 =	94,11184
						Subtotal...	125,53289
							125,53289
	Materials:						
	B7JE-0GTM	dm3	Massilla per a segellats, d'aplicació amb pistola, de base silicona neutra monocomponent	0,045	x	24,69000 =	1,11105
	BJ115-0QK9	u	Lavabo de gres esmaltat brillant, col·lectiu, d'amplària 110 cm, de color blanc i preu alt	1,000	x	223,83000 =	223,83000
	BJ188-0PMX	u	Suport mural d'acer galvanitzat per a aigüeres, safareigs i lavabos col·lectius	2,000	x	28,34000 =	56,68000
	B07F-OLT4	m3	Morter de ciment pòrtland amb filler calcari CEM II/B-L i sorra, amb 250 kg/m3 de ciment, amb una proporció en volum 1:6 i 5 N/mm2 de resistència a compressió, elaborat a l'obra	0,0011	x	96,95730 =	0,10665
						Subtotal...	281,72770
						DESPESES AUXILIARS 2,50%	3,13832
						COST DIRECTE	410,39891
						DESPESES INDIRECTES 3,00%	12,31197
						<b>COST EXECUCIÓ MATERIAL</b>	<b>422,71088</b>
P- 105	PJ11C-3D08	u	Inodor de porcellana esmaltada, de sortida vertical, amb seient i tapa, cisterna i mecanismes de descàrrega i alimentació incorporats, de color blanc, preu alt, col·locat sobre el paviment i connectat a la xarxa d'evacuació			<b>Rend.: 3,985</b>	<b>288,98 €</b>
				Unitats		Preu €	Parcial
							Import
	Mà d'obra:						
	A01-FEPE	h	Ajudant lampista	0,340	/R x	25,36000 =	2,16371
	A0F-000N	h	Oficial 1a lampista	1,250	/R x	29,57000 =	9,27541
						Subtotal...	11,43912
							11,43912
	Materials:						
	B7JE-0GTM	dm3	Massilla per a segellats, d'aplicació amb pistola, de base silicona neutra monocomponent	0,012	x	24,69000 =	0,29628
	BJ11C-0Q62	u	Inodor per a col·locar sobre el paviment de porcellana esmaltada, de sortida vertical, amb seient i tapa, cisterna i mecanismes de descàrrega i alimentació incorporats, color blanc i preu alt	1,000	x	268,54000 =	268,54000
						Subtotal...	268,83628
						DESPESES AUXILIARS 2,50%	0,28598
						COST DIRECTE	280,56138
						DESPESES INDIRECTES 3,00%	8,41684
						<b>COST EXECUCIÓ MATERIAL</b>	<b>288,97822</b>
P- 106	PJ186-3CNH	u	Abocador de porcellana esmaltada amb alimentació integrada, de color blanc, preu alt, col·locat sobre el paviment i connectat a la xarxa d'evacuació			<b>Rend.: 0,368</b>	<b>163,25 €</b>
				Unitats		Preu €	Parcial
							Import
	Mà d'obra:						

## JUSTIFICACIÓ DE PREUS

### PARTIDES D'OBRA

NÚM	CODI	UA	DESCRIPCIÓ			PREU
	A01-FEPE	h	Ajudant lampista	0,150 /R x	25,36000 =	10,33696
	A0F-000N	h	Oficial 1a lampista	0,600 /R x	29,57000 =	48,21196
					Subtotal...	58,54892
						58,54892
	Materials:					
	B7JE-0GTM	dm3	Massilla per a segellats, d'aplicació amb pistola, de base silicona neutra monocomponent	0,015 x	24,69000 =	0,37035
	BJ110-0PMV	kg	Pasta per a segellar l'enllaç d'inodors, abocadors i plaques turques	0,245 x	4,36000 =	1,06820
	BJ18A-17WK	u	Abocador de porcellana esmaltada amb alimentació integrada, de color blanc, preu alt, amb fixacions	1,000 x	97,04000 =	97,04000
					Subtotal...	98,47855
						98,47855
					DESPESES AUXILIARS 2,50%	1,46372
					COST DIRECTE	158,49119
					DESPESES INDIRECTES 3,00%	4,75474
					<b>COST EXECUCIÓ MATERIAL</b>	<b>163,24593</b>
P- 107	PJ187-3CPJ	u	Reixa feta amb acer inoxidable i protecció de goma, muntat a abocador de gres esmaltat brillant, preu alt		<b>Rend.: 1,000</b>	<b>59,87 €</b>
				Unitats	Preu €	Parcial
						Import
	Mà d'obra:					
	A01-FEPE	h	Ajudant lampista	0,040 /R x	25,36000 =	1,01440
	A0F-000N	h	Oficial 1a lampista	0,150 /R x	29,57000 =	4,43550
					Subtotal...	5,44990
						5,44990
	Materials:					
	BJ18B-0PN1	u	Reixa feta amb acer inoxidable i protecció de goma per a abocador de gres esmaltat brillant, preu alt	1,000 x	52,59000 =	52,59000
					Subtotal...	52,59000
						52,59000
					DESPESES AUXILIARS 1,50%	0,08175
					COST DIRECTE	58,12165
					DESPESES INDIRECTES 3,00%	1,74365
					<b>COST EXECUCIÓ MATERIAL</b>	<b>59,86530</b>
P- 108	PJ219-3SFE	u	Aixeta de pulsació suau temporitzada per a lavabo, muntada sobre parament vertical, d'acer inox. Inclou allargadorde 8 cm. Tot col·locat i en funcionament		<b>Rend.: 11,695</b>	<b>157,10 €</b>
				Unitats	Preu €	Parcial
						Import
	Mà d'obra:					
	A01-FEPE	h	Ajudant lampista	0,150 /R x	25,36000 =	0,32527
	A0F-000N	h	Oficial 1a lampista	0,600 /R x	29,57000 =	1,51706
					Subtotal...	1,84233
						1,84233
	Materials:					
	BJ219-0RA6	u	Aixeta monocomandament temporitzada per a lavabo, per a muntar superficialment sobre taulell o aparell sanitari, de llautó cromat, preu alt, amb dues entrades de maniguets	1,000 x	150,65000 =	150,65000

## JUSTIFICACIÓ DE PREUS

### PARTIDES D'OBRA

NÚM	CODI	UA	DESCRIPCIÓ			PREU	
				Subtotal...	150,65000	150,65000	
				DESPESES AUXILIARS	1,50%	0,02763	
				COST DIRECTE		152,51996	
				DESPESES INDIRECTES	3,00%	4,57560	
				<b>COST EXECUCIÓ MATERIAL</b>		<b>157,09556</b>	
P- 109	PJ21B-3D9U	u	Aixeta mescladora per a safareigs, mural, muntada superficialment, de llautó cromat, preu alt, amb entrada de 3/4''	<b>Rend.: 0,422</b>		<b>110,13 €</b>	
				Unitats	Preu €	Parcial	Import
	Mà d'obra:						
	A01-FEPE	h	Ajudant lampista	0,100 /R x	25,36000 =	6,00948	
	A0F-000N	h	Oficial 1a lampista	0,400 /R x	29,57000 =	28,02844	
				Subtotal...		34,03792	34,03792
	Materials:						
	BJ21B-0R7Y	u	Aixeta mescladora per a safareigs, mural, per a muntar superficialment, de llautó cromat, preu alt, amb entrada de 3/4''	1,000 x	72,37000 =	72,37000	
				Subtotal...		72,37000	72,37000
				DESPESES AUXILIARS	1,50%	0,51057	
				COST DIRECTE		106,91849	
				DESPESES INDIRECTES	3,00%	3,20755	
				<b>COST EXECUCIÓ MATERIAL</b>		<b>110,12604</b>	
P- 110	PJ41-HA21	u	Barra mural doble abatible per a bany adaptat, de 800 mm de llargària i 35 mm de d, de tub d'alumini recobert de nilò, col·locat amb fixacions mecàniques	<b>Rend.: 3,212</b>		<b>178,78 €</b>	
				Unitats	Preu €	Parcial	Import
	Mà d'obra:						
	A0F-000D	h	Oficial 1a col·locador	1,000 /R x	28,61000 =	8,90722	
				Subtotal...		8,90722	8,90722
	Materials:						
	BJ4Z-H68Z	u	Barra mural doble abatible per a bany adaptat, de 800 mm de llargària i 35 mm de D, de tub d'alumini recobert de nilò	1,000 x	164,53000 =	164,53000	
				Subtotal...		164,53000	164,53000
				DESPESES AUXILIARS	1,50%	0,13361	
				COST DIRECTE		173,57083	
				DESPESES INDIRECTES	3,00%	5,20712	
				<b>COST EXECUCIÓ MATERIAL</b>		<b>178,77795</b>	

## JUSTIFICACIÓ DE PREUS

### PARTIDES D'OBRA

NÚM	CODI	UA	DESCRIPCIÓ	PREU				
P- 111	PQUD-BIQX	mes	Lloguer de mòdul prefabricat per a equipament sanitaris a obra amb tancaments formats per: placa de dues planxes d'acer prelacat i aïllament interior de 40mm de gruix i paviment format per tauler aglomerat hidròfug amb acabat de PVC sobre xapa galvanitzada i llana mineral de vidre o similar, instal·lació elèctrica 1 punt de llum, interruptor, endolls i protecció diferencial, equipat amb 2 inodors i lavabo col·lectiu amb 2 aixetes	<b>Rend.: 1,000</b>				<b>92,70 €</b>
	Materials:			Unitats	Preu €	Parcial	Import	
	BQUC-2RBE	mes	Lloguer de mòdul prefabricat per a equipament sanitaris a obra de 3,7x2,4 m amb tancaments formats per placa de dues planxes d'acer prelacat i aïllament interior de 40mm de gruix i paviment format per tauler aglomerat hidròfug amb acabat de PVC sobre xapa galvanitzada i llana mineral de vidre, instal·lació elèctrica amb 1 punt de llum, interruptor, endolls i protecció diferencial, i equipat amb 2 inodors, 2 dutxes, lavabo col·lectiu amb 2 aixetes i termos elèctric 50 litres	1,500	x 60,00000 =	90,00000		
						Subtotal...	90,00000	
							90,00000	
							90,00000	
							2,70000	
							<b>92,70000</b>	
P- 112	PQUD-BIR0	u	Transport, entrega, retirada, muntatge, desmuntatge, connexió i desconnexió de instal·lacions de mòdul prefabricat per a equipament sanitaris a obra amb tancaments formats per: placa de dues planxes d'acer prelacat i aïllament interior de 40mm de gruix i paviment format per tauler aglomerat hidròfug amb acabat de PVC sobre xapa galvanitzada i llana mineral de vidre o similar, instal·lació elèctrica 1 punt de llum, interruptor, endolls i protecció diferencial, equipat amb 2 inodors i lavabo col·lectiu amb 2 aixetes	<b>Rend.: 0,390</b>				<b>252,96 €</b>
	Mà d'obra:			Unitats	Preu €	Parcial	Import	
	A0D-0009	h	Manobre per a seguretat i salut	0,300	/R x 23,88000 =	18,36923		
						Subtotal...	18,36923	
							18,36923	
	Maquinària:							
	C152-003D	h	Camió grua per a seguretat i salut	0,300	/R x 57,86000 =	44,50769		
						Subtotal...	44,50769	
							44,50769	
	Materials:							



## JUSTIFICACIÓ DE PREUS

### PARTIDES D'OBRA

NÚM	CODI	UA	DESCRIPCIÓ				PREU
	BQUC-2RBD	u	Transport per entrega i retirada de mòdul prefabricat per a equipament sanitaris a obra de 3,7x2,4 m amb tancaments formats per placa de dues planxes d'acer prelacat i aïllament interior de 40mm de gruix i paviment format per tauler aglomerat hidròfug amb acabat de PVC sobre xapa galvanitzada i llana mineral de vidre, instal·lació elèctrica amb 1 punt de llum, interruptor, endolls i protecció diferencial, i equipat amb 2 inodors, 2 dutxes, lavabo col·lectiu amb 2 aixetes i termos elèctric 50 litres	1,000	x	182,26000 =	182,26000
						Subtotal...	182,26000 182,26000
						DESPESES AUXILIARS 2,50%	0,45923
						COST DIRECTE	245,59615
						DESPESES INDIRECTES 3,00%	7,36788
						<b>COST EXECUCIÓ MATERIAL</b>	<b>252,96404</b>
P- 113	PQZY-YJAI	mes	Lloguer, transport, muntatge, desmuntatge, connexionat i desconnexionat de triturador i estació de bombament sanitari, per a mòdul amb dos inodors i lavabo col·lectiu, amb vàlvula antiretorn de tipus clapeta, bomba submergible de 7,7 m³/h amb fulles i impulsió 5 m.c.a. amb potència nominal del motor de 0,47 kW, alimentació monofàsica (230V/50Hz), nivell sonor 64 dB, instal·lació superficial. Inclús accessoris, unions i peces especials per a la instal·lació de l'electrobomba			<b>Rend.: 0,233</b>	<b>77,36 €</b>
	Maquinària: CZ1T-YVVE	d	Equip depurador d'aigües residuals contaminades amb filtració en tres etapes, calibre dels filtres (5, 50 i 100 µm) amb una bomba d'11 l/min	1,000	/R x	17,50000 =	75,10730
						Subtotal...	75,10730 75,10730
						COST DIRECTE	75,10730
						DESPESES INDIRECTES 3,00%	2,25322
						<b>COST EXECUCIÓ MATERIAL</b>	<b>77,36052</b>

AMIDAMENTS

## AMIDAMENTS

OBRA 01 PRESSUPOST MILLORA SERVEIS HIGIÈNICS A ESCOLA DE MASSALCOREIG  
 CAPÍTOL 01 MOVIMENT DE TERRES

NUM.	CODI	UA	DESCRIPCIÓ
------	------	----	------------

1 P221B-EL75 m3 Excavació de rasa i pou de fins a 2 m de fondària, en terreny compacte (SPT 20-50), realitzada amb retroexcavadora de combustible i amb les terres deixades a la vora

Num.	Text	Tipus	[C]	[D]	[E]	[F]	TOTAL	Fórmula
1	Rasa		1,000	12,000	0,400	1,000	4,800	C#*D#*E#*F#
2	Ramificacions		6,000	1,000	0,400	0,600	1,440	C#*D#*E#*F#
3	Arqueta		1,000	0,800	0,800	1,000	0,640	C#*D#*E#*F#
4	Pilars		4,000	0,600	0,600	0,800	1,152	C#*D#*E#*F#
5	Rasa pati		1,000	14,000	0,400	0,800	4,480	C#*D#*E#*F#

**TOTAL AMIDAMENT** **12,512**

2 P2255-DPIQ m3 Rebliment i piconatge de rasa d'amplària fins a 0,6 m, amb sorra, en tongades de gruix de més de 25 i fins a 50 cm, utilitzant picó vibrant de combustible

Num.	Text	Tipus	[C]	[D]	[E]	[F]	TOTAL	Fórmula
1	Rasa		1,000	12,000	0,400	0,200	0,960	C#*D#*E#*F#
2	Ramificacions		6,000	1,000	0,400	0,200	0,480	C#*D#*E#*F#
3	Rasa pati		1,000	14,000	0,400	0,200	1,120	C#*D#*E#*F#

**TOTAL AMIDAMENT** **2,560**

3 P2255-DPGP m3 Rebliment i piconatge de rasa d'amplària fins a 0,6 m, amb material seleccionat de la pròpia excavació, en tongades de gruix de fins a 25 cm, utilitzant picó vibrant de combustible, amb compactació del 95% PM

Num.	Text	Tipus	[C]	[D]	[E]	[F]	TOTAL	Fórmula
1	Rasa		1,000	12,000	0,400	0,800	3,840	C#*D#*E#*F#
2	Ramificacions		6,000	1,000	0,400	0,400	0,960	C#*D#*E#*F#
3	Rasa pati		1,000	14,000	0,400	0,600	3,360	C#*D#*E#*F#

**TOTAL AMIDAMENT** **8,160**

4 P3Z3-D53T m2 Capa de neteja i anivellament 10 cm de gruix amb formigó de neteja, amb una dosificació de 150 kg/m3 de ciment, consistència plàstica i grandària màxima del granulat 10 mm, HL-150/P/10, abocat des de camió

Num.	Text	Tipus	[C]	[D]	[E]	[F]	TOTAL	Fórmula
1	Rasa		1,000	12,000	0,400		4,800	C#*D#*E#*F#
2	Ramificacions		6,000	1,000	0,400		2,400	C#*D#*E#*F#
3	Rasa pati		1,000	14,000	0,400		5,600	C#*D#*E#*F#

**TOTAL AMIDAMENT** **12,800**

5 P221K-TG43 u Excavació de cala, per a localització de serveis, amb mitjans manuals i reblert i compactació de terres seleccionades de la pròpia excavació, sense pedres

Num.	Text	Tipus	[C]	[D]	[E]	[F]	TOTAL	Fórmula

## AMIDAMENTS

1			2,000				2,000	C#*D#*E#*F#
<b>TOTAL AMIDAMENT</b>							<b>2,000</b>	

OBRA 01 PRESSUPOST MILLORA SERVEIS HIGIÈNICS A ESCOLA DE MASSALCOREIG  
 CAPÍTOL 02 ENDERROCS

NUM.	CODI	UA	DESCRIPCIÓ
1	P214K-CRMZ	m2	Enderroc complet de coberta inclinada de teules ceràmiques, encadellat ceràmic i biguetes de formigó amb mitjans manuals i càrrega manual de runa sobre camió o contenidor

Num.	Text	Tipus	[C]	[D]	[E]	[F]	TOTAL	Fórmula
1			1,000	31,000			31,000	C#*D#*E#*F#
2			1,000	20,000			20,000	C#*D#*E#*F#

**TOTAL AMIDAMENT** **51,000**

2	P214N-52TU	m3	Enderroc de paret de maó ceràmic de 30 cm amb acabat de rajola, amb mitjans mecànics i càrrega manual i mecànica de runa sobre camió o contenidor
---	------------	----	---

Num.	Text	Tipus	[C]	[D]	[E]	[F]	TOTAL	Fórmula
1			1,000	12,000	2,500	0,300	9,000	C#*D#*E#*F#
2			1,000	3,000	3,500	0,300	3,150	C#*D#*E#*F#
3			1,000	5,500	3,500	0,300	5,775	C#*D#*E#*F#
4			1,000	1,500	3,500	0,300	1,575	C#*D#*E#*F#
5			1,000	4,500	3,500	0,300	4,725	C#*D#*E#*F#
6	Porta		1,000	2,500	1,200	0,300	0,900	C#*D#*E#*F#
7	Porta		1,000	2,500	0,500	0,300	0,375	C#*D#*E#*F#

**TOTAL AMIDAMENT** **25,500**

3	P214T-4RQF	m2	Enderroc d'envà de ceràmica de 5 cm de gruix amb rajola, amb mitjans manuals i càrrega manual de runa sobre camió o contenidor
---	------------	----	--

Num.	Text	Tipus	[C]	[D]	[E]	[F]	TOTAL	Fórmula
1			1,000	1,200	2,000		2,400	C#*D#*E#*F#
2			1,000	1,000	2,000		2,000	C#*D#*E#*F#
3			1,000	1,200	2,000		2,400	C#*D#*E#*F#
4			1,000	1,200	2,000		2,400	C#*D#*E#*F#
5			1,000	1,000	2,000		2,000	C#*D#*E#*F#
6			1,000	1,000	2,000		2,000	C#*D#*E#*F#
7			1,000	1,200	2,000		2,400	C#*D#*E#*F#
8			1,000	1,000	2,000		2,000	C#*D#*E#*F#

**TOTAL AMIDAMENT** **17,600**

4	P2142-4RMM	m2	Arrencada d'enrajolat en parament vertical, amb mitjans manuals i càrrega manual de runa sobre camió o contenidor
---	------------	----	---

Num.	Text	Tipus	[C]	[D]	[E]	[F]	TOTAL	Fórmula
------	------	-------	-----	-----	-----	-----	-------	---------

## AMIDAMENTS

1			1,000	2,200	3,000		6,600	C#*D#*E#*F#
2			1,000	4,000	3,000		12,000	C#*D#*E#*F#

**TOTAL AMIDAMENT** **18,600**

5 P2143-4RR2 m2 Arrencada de paviment ceràmic, amb mitjans manuals i càrrega manual de runa sobre camió o contenidor

Num.	Text	Tipus	[C]	[D]	[E]	[F]	TOTAL	Fórmula
1			1,000	38,500			38,500	C#*D#*E#*F#

**TOTAL AMIDAMENT** **38,500**

6 P2140-4RRN u Arrencada de full i bastiment de porta interior amb mitjans manuals i càrrega manual sobre camió o contenidor

Num.	Text	Tipus	[C]	[D]	[E]	[F]	TOTAL	Fórmula
1			10,000				10,000	C#*D#*E#*F#

**TOTAL AMIDAMENT** **10,000**

7 P2140-4RRL u Arrencada de full i bastiment de finestra amb mitjans manuals i càrrega manual sobre camió o contenidor

Num.	Text	Tipus	[C]	[D]	[E]	[F]	TOTAL	Fórmula
1			8,000				8,000	C#*D#*E#*F#

**TOTAL AMIDAMENT** **8,000**

8 P2145-4RS0 m2 Arrencada de reixa metàl·lica exterior amb mitjans manuals i càrrega manual sobre camió o contenidor

Num.	Text	Tipus	[C]	[D]	[E]	[F]	TOTAL	Fórmula
1			4,000				4,000	C#*D#*E#*F#

**TOTAL AMIDAMENT** **4,000**

9 P21D0-HBKG u Desmuntatge d'inodor, abocador o bidet, aixetes, mecanismes, desguassos i desconnexió de les xarxes d'aigua i d'evacuació, amb mitjans manuals i càrrega manual de runa sobre camió o contenidor

Num.	Text	Tipus	[C]	[D]	[E]	[F]	TOTAL	Fórmula
1			7,000				7,000	C#*D#*E#*F#

**TOTAL AMIDAMENT** **7,000**

10 P21D0-HBKH u Desmuntatge de lavabo o urinari, aixetes, sífo, desguassos i desconnexió de les xarxes d'aigua i d'evacuació, amb mitjans manuals i càrrega manual de runa sobre camió o contenidor

Num.	Text	Tipus	[C]	[D]	[E]	[F]	TOTAL	Fórmula
1			7,000				7,000	C#*D#*E#*F#

**TOTAL AMIDAMENT** **7,000**

11 P21D3-HCLG u Arrencada de instal·lació d'aigua existent, amb mitjans manuals i càrrega manual de runa sobre camió o contenidor

Num.	Text	Tipus	[C]	[D]	[E]	[F]	TOTAL	Fórmula
1			1,000				1,000	C#*D#*E#*F#

## AMIDAMENTS

TOTAL AMIDAMENT **1,000**

12 P21DC-HBIT u Arrencada de instal·lació elèctrica existent amb mitjans manuals i càrrega manual de runa sobre camió o contenidor

Num.	Text	Tipus	[C]	[D]	[E]	[F]	TOTAL	Fórmula
1			1,000				1,000	C#*D#*E#*F#

TOTAL AMIDAMENT **1,000**

13 P21G3-ZJ1H u Demolició d'arqueta existent de formigó de 50x50x60 cm amb mitjans manuals i càrrega sobre camió o contenidor

Num.	Text	Tipus	[C]	[D]	[E]	[F]	TOTAL	Fórmula
1			1,000				1,000	C#*D#*E#*F#

TOTAL AMIDAMENT **1,000**

14 P21G3-DJ1I m Demolició de claveguera de fins a 150 cm o fins a 60x90 cm, de formigó vibropressat, amb mitjans mecànics i càrrega sobre camió

Num.	Text	Tipus	[C]	[D]	[E]	[F]	TOTAL	Fórmula
1			1,000	12,500			12,500	C#*D#*E#*F#
2			14,000	1,000			14,000	C#*D#*E#*F#

TOTAL AMIDAMENT **26,500**

15 P214W-FEMK m Tall en paviment de formigó de 15 cm de fondària com a mínim amb màquina tallajunts amb disc de diamant per a paviment, per a delimitar la zona a demolir

Num.	Text	Tipus	[C]	[D]	[E]	[F]	TOTAL	Fórmula
1	Final vorera pati		1,000	1,000			1,000	C#*D#*E#*F#
2	Rasa pati		2,000	1,000			2,000	C#*D#*E#*F#
3	Límit edifici		2,000	3,000			6,000	C#*D#*E#*F#

TOTAL AMIDAMENT **9,000**

16 P21Z2-4RXK m Tall en paret d'obra ceràmica, de 6 a 8 cm de fondària, amb disc de carborúndum

Num.	Text	Tipus	[C]	[D]	[E]	[F]	TOTAL	Fórmula
1			1,000	47,000			47,000	C#*D#*E#*F#

TOTAL AMIDAMENT **47,000**

17 P2143-4RQT m2 Enderroc de solera de formigó lleugerament armat, de fins a 15 cm de gruix, amb compressor i càrrega manual de runa sobre camió o contenidor

Num.	Text	Tipus	[C]	[D]	[E]	[F]	TOTAL	Fórmula
1			1,000	46,000			46,000	C#*D#*E#*F#

TOTAL AMIDAMENT **46,000**

## AMIDAMENTS

CAPÍTOL 03 GESTIÓ DE RESIDUS  
TÍTOL 3 01 GESTIÓ DE RESIDUS D'EXCAVACIÓ

NUM.	CODI	UA	DESCRIPCIÓ					
1	P2R3-FIP7	m3	Transport de terres contaminades a instal·lació autoritzada de gestió de residus, amb contenidor de 5 m3 de capacitat					
Num.	Text	Tipus	[C]	[D]	[E]	[F]	TOTAL	Fórmula
1			1,000	14,730			14,730	C#*D#*E#*F#
<b>TOTAL AMIDAMENT</b>							<b>14,730</b>	

OBRA 01 PRESSUPOST MILLORA SERVEIS HIGIÈNICS A ESCOLA DE MASSALCOREIG  
CAPÍTOL 03 GESTIÓ DE RESIDUS  
TÍTOL 3 02 GESTIÓ DE RESIDUS D'OBRA

NUM.	CODI	UA	DESCRIPCIÓ					
1	P2R2-EU9P	m3	Classificació a peu d'obra de residus de construcció o demolició en fraccions segons REAL DECRETO 105/2008, amb mitjans manuals					
Num.	Text	Tipus	[C]	[D]	[E]	[F]	TOTAL	Fórmula
1			1,000	49,000			49,000	C#*D#*E#*F#
<b>TOTAL AMIDAMENT</b>							<b>49,000</b>	

2	P2R5-DT42	m3	Transport de residus a instal·lació autoritzada de gestió de residus, amb contenidor de 9 m3 de capacitat, temps d'espera, recorregut de fins a 30 km i taxa inclosa					
Num.	Text	Tipus	[C]	[D]	[E]	[F]	TOTAL	Fórmula
1			1,000	49,000			49,000	C#*D#*E#*F#
<b>TOTAL AMIDAMENT</b>							<b>49,000</b>	

3	P2RA-EU65	m3	Disposició controlada en dipòsit autoritzat inclòs el cànon sobre la deposició controlada dels residus de la construcció, segons la LLEI 8/2008, de residus ceràmics inerts amb una densitat 0,8 t/m3, procedents de construcció o demolició, amb codi 17 01 03 segons la Llista Europea de Residus					
Num.	Text	Tipus	[C]	[D]	[E]	[F]	TOTAL	Fórmula
1			37,190				37,190	C#*D#*E#*F#
<b>TOTAL AMIDAMENT</b>							<b>37,190</b>	

4	P2RA-EU6F	m3	Disposició controlada en dipòsit autoritzat inclòs el cànon sobre la deposició controlada dels residus de la construcció, segons la LLEI 8/2008, de residus de formigó inerts amb una densitat 1,45 t/m3, procedents de construcció o demolició, amb codi 17 01 01 segons la Llista Europea de Residus					
Num.	Text	Tipus	[C]	[D]	[E]	[F]	TOTAL	Fórmula
1			0,780				0,780	C#*D#*E#*F#
<b>TOTAL AMIDAMENT</b>							<b>0,780</b>	

## AMIDAMENTS

5 P2RA-EU5R m3 Disposició controlada en centre de reciclatge de residus de fusta no perillosos amb una densitat 0,19 t/m3, procedents de construcció o demolició, amb codi 17 02 01 segons la Llista Europea de Residus

Num.	Text	Tipus	[C]	[D]	[E]	[F]	TOTAL	Fórmula
1			0,140				0,140	C#*D#*E#*F#

**TOTAL AMIDAMENT** 0,140

6 P2RA-EU5J m3 Disposició controlada en centre de reciclatge de residus de plàstic no perillosos amb una densitat 0,035 t/m3, procedents de construcció o demolició, amb codi 17 02 03 segons la Llista Europea de Residus

Num.	Text	Tipus	[C]	[D]	[E]	[F]	TOTAL	Fórmula
1			0,310				0,310	C#*D#*E#*F#

**TOTAL AMIDAMENT** 0,310

7 P2RA-EU5L m3 Disposició controlada en centre de reciclatge de residus de paper i cartró no perillosos amb una densitat 0,04 t/m3, procedents de construcció o demolició, amb codi 15 01 01 segons la Llista Europea de Residus

Num.	Text	Tipus	[C]	[D]	[E]	[F]	TOTAL	Fórmula
1			0,360				0,360	C#*D#*E#*F#

**TOTAL AMIDAMENT** 0,360

8 P2RA-EU61 m3 Disposició controlada en centre de reciclatge de residus de vidre inerts amb una densitat 0,7 t/m3, procedents de construcció o demolició, amb codi 17 02 02 segons la Llista Europea de Residus

Num.	Text	Tipus	[C]	[D]	[E]	[F]	TOTAL	Fórmula
1			0,010				0,010	C#*D#*E#*F#

**TOTAL AMIDAMENT** 0,010

9 P2RA-EU5T m3 Disposició controlada en centre de reciclatge de residus de metalls barrejats no perillosos amb una densitat 0,2 t/m3, procedents de construcció o demolició, amb codi 17 04 07 segons la Llista Europea de Residus

Num.	Text	Tipus	[C]	[D]	[E]	[F]	TOTAL	Fórmula
1			0,050				0,050	C#*D#*E#*F#

**TOTAL AMIDAMENT** 0,050

OBRA 01 PRESSUPOST MILLORA SERVEIS HIGIÈNICS A ESCOLA DE MASSALCOREIG  
CAPÍTOL 04 ESTRUCTURA

NUM.	CODI	UA	DESCRIPCIÓ
------	------	----	------------

1 P3C2-4246 m2 Encofrat amb plafons metàl·lics de lloses

Num.	Text	Tipus	[C]	[D]	[E]	[F]	TOTAL	Fórmula
1			1,000	2,700	0,150		0,405	C#*D#*E#*F#
2			1,000	9,500	0,150		1,425	C#*D#*E#*F#

**TOTAL AMIDAMENT** 1,830



## AMIDAMENTS

2 P3C1-D6W7 m2 Armadura de lloses AP500 T amb malla electrosoldada de barres corrugades d'acer ME 15x15 cm D:8-8 mm 6x2,2 m B500T UNE-EN 10080. Inclou separadors entre malles

Num.	Text	Tipus	[C]	[D]	[E]	[F]	TOTAL	Fórmula
1			1,000	26,000		1,050	27,300	C#*D#*E#*F#

**TOTAL AMIDAMENT** **27,300**

3 P3C0-3D8G kg Armadura per a lloses AP500 SD d'acer en barres corrugades B500SD de límit elàstic >= 500 N/mm2

Num.	Text	Tipus	[C]	[D]	[E]	[F]	TOTAL	Fórmula
1	Cèrcol llosa		4,000	14,000	1,630	1,050	95,844	C#*D#*E#*F#
2	Connectors		15,000	0,500	1,630		12,225	C#*D#*E#*F#

**TOTAL AMIDAMENT** **108,069**

4 P3C5-I7PV m3 Formigonat de llosa amb formigó per armar amb additiu hidròfug HA - 25 / B / 20 / XC2 amb una quantitat de ciment de 275 kg/m3 i relació aigua ciment <= 0.6, abocat amb bomba

Num.	Text	Tipus	[C]	[D]	[E]	[F]	TOTAL	Fórmula
1			1,000	26,000		0,150	3,900	C#*D#*E#*F#

**TOTAL AMIDAMENT** **3,900**

5 P311-DQ6K m2 Encofrat amb tauler de fusta per a rases i pous

Num.	Text	Tipus	[C]	[D]	[E]	[F]	TOTAL	Fórmula
1	Pilars		3,000	4,000	0,500	0,500	3,000	C#*D#*E#*F#

**TOTAL AMIDAMENT** **3,000**

6 P310-D51L kg Armadura de rases i pous AP500 SD d'acer en barres corrugades B500SD de límit elàstic >= 500 N/mm2

Num.	Text	Tipus	[C]	[D]	[E]	[F]	TOTAL	Fórmula
1	Pilars		3,000	8,000	0,900	1,630	35,208	C#*D#*E#*F#

**TOTAL AMIDAMENT** **35,208**

7 P312-I7UL m3 Formigonament de rases i pous, amb formigó per armar amb additiu hidròfug HA - 25 / B / 20 / XC2 amb una quantitat de ciment de 275 kg/m3 i relació aigua ciment <= 0.6, abocat amb bomba

Num.	Text	Tipus	[C]	[D]	[E]	[F]	TOTAL	Fórmula
1	Pilars		3,000	0,600	0,600	0,600	0,648	C#*D#*E#*F#
2			3,000	0,100	1,000		0,300	C#*D#*E#*F#

**TOTAL AMIDAMENT** **0,948**

8 P6125-7BKC m2 Paret ceràmica de tancament de gruix 14 cm, de maó calat R-20, tipus 'gero', de 290x140x100 mm, per a revestir, categoria I, LD, segons la norma UNE-EN 771-1, col·locat amb morter per a ram de paleta industrialitzat M 7.5 (7,5 N/mm2) de designació (G) segons norma UNE-EN 998-2

Num.	Text	Tipus	[C]	[D]	[E]	[F]	TOTAL	Fórmula
1			1,000	9,500	2,850		27,075	C#*D#*E#*F#

## AMIDAMENTS

2			1,000	2,500	2,850		7,125	C#*D#*E#*F#
3			1,000	2,000	2,850		5,700	C#*D#*E#*F#
4			1,000	1,500	2,850		4,275	C#*D#*E#*F#
5			1,000	1,000	2,850		2,850	C#*D#*E#*F#
6			2,000	2,500	2,850		14,250	C#*D#*E#*F#
7	Paret bany		1,000	2,400	2,850		6,840	C#*D#*E#*F#
8	Apilament		4,000	0,400	2,850		4,560	C#*D#*E#*F#
9	Tancament de llosa		1,000	7,000	0,300		2,100	C#*D#*E#*F#

**TOTAL AMIDAMENT** **74,775**

9 P4531-10Z40 m3

Cèrcol de formigó armat, per a revestir amb una quantia d'encofrat 6 m2/m3, formigó formigó per armar HA - 25 / B / 20 / XC2 amb una quantitat de ciment de 275 kg/m3 i relació aigua ciment =< 0.6 abocat amb bomba i armadura AP500 S d'acer en barres corrugades amb una quantia de 100 kg/m3. Inclou connectors ancorats als dos extrems per lligar el cercol amb estructura existent 4d10 de 50 cm

Num.	Text	Tipus	[C]	[D]	[E]	[F]	TOTAL	Fórmula
1			1,000	9,400	0,140	0,230	0,303	C#*D#*E#*F#
2			2,000	2,800	0,140	0,230	0,180	C#*D#*E#*F#
3			1,000	2,600	0,140	0,230	0,084	C#*D#*E#*F#
4	Lligat paret bany		1,000	2,300	0,140	0,230	0,074	C#*D#*E#*F#
5	Lligat sala calderes		1,000	6,000	0,140	0,230	0,193	C#*D#*E#*F#

**TOTAL AMIDAMENT** **0,834**

10 P445-E7GM kg

Acer S235JRC segons UNE-EN 10025-2, per a corretja formada per peça simple, en perfils conformats en fred sèrie L, U, C, Z i omega, amb una capa d'imprimació antioxidant, col·locat a l'obra amb soldadura i cargols

Num.	Text	Tipus	[C]	[D]	[E]	[F]	TOTAL	Fórmula
1	Perfil Z 200.3		3,000	8,500	8,880		226,440	C#*D#*E#*F#
2			2,000	2,500	8,880		44,400	C#*D#*E#*F#
3	Connectors Z + cargols		3,000	0,500	8,800		13,200	C#*D#*E#*F#

**TOTAL AMIDAMENT** **284,040**

11 P44C-DP10 kg

Acer S275JR segons UNE-EN 10025-2, per a pilars formats per peça simple, en perfils laminats en calent sèrie L, LD, T, rodó, quadrat, rectangular i planxa, treballat a taller i amb una capa d'imprimació antioxidant, col·locat a l'obra amb soldadura i cargols. Inclou també el plenat dels pilars amb formigó amb additiu hidròfug HA-25/B/20/XC2 fins a una altura de 50 cm

Num.	Text	Tipus	[C]	[D]	[E]	[F]	TOTAL	Fórmula
1	Pilar 80.4		3,000	3,500	7,500		78,750	C#*D#*E#*F#

**TOTAL AMIDAMENT** **78,750**

12 P442-DFYY kg

Acer S275JR segons UNE-EN 10025-2, per a bigues formades per peça simple, en perfils laminats en calent sèrie IPN, IPE, HEB, HEA, HEM i UPN, treballat a taller i amb una capa d'imprimació antioxidant, col·locat a l'obra amb soldadura, cargols i sobre llit de formigó inclòs

Num.	Text	Tipus	[C]	[D]	[E]	[F]	TOTAL	Fórmula
1	Biga IPE 120		5,000	14,850	10,400		772,200	C#*D#*E#*F#
2	Biga IPE 180		3,000	2,950	18,800		166,380	C#*D#*E#*F#

## AMIDAMENTS

3	Biga IPE 140		1,000	3,500	12,900		45,150	C#*D#*E#*F#
---	--------------	--	-------	-------	--------	--	--------	-------------

**TOTAL AMIDAMENT** **983,730**

13 P446-DMC6 kg

Acer S275JR segons UNE-EN 10025-2, per a elements d'ancoratge formats per peça simple, en perfils laminats en calent sèrie L, LD, T, rodó, quadrat, rectangular i planxa, treballat a taller i amb una capa d'imprimació antioxidant, col·locat a l'obra amb soldadura i amb cargols

Num.	Text	Tipus	[C]	[D]	[E]	[F]	TOTAL	Fórmula
1	Pletina 300x80x20		3,000	0,400			1,200	C#*D#*E#*F#
2	Pletina 300x300x20		3,000	1,000			3,000	C#*D#*E#*F#
3	Perns i cargols		12,000	0,400	1,700		8,160	C#*D#*E#*F#

**TOTAL AMIDAMENT** **12,360**

14 P89C-394S m2

Pintat de pilar d'un sol perfil d'acer a l'esmalt sintètic, amb dues capes d'imprimació antioxidant i dues d'acabat

Num.	Text	Tipus	[C]	[D]	[E]	[F]	TOTAL	Fórmula
1	Pilar 80.4		3,000	3,500	0,310		3,255	C#*D#*E#*F#

**TOTAL AMIDAMENT** **3,255**

15 P89C-3915 m2

Pintat de biga d'un sol perfil d'acer a l'esmalt sintètic, amb dues capes d'imprimació antioxidant i dues d'acabat

Num.	Text	Tipus	[C]	[D]	[E]	[F]	TOTAL	Fórmula
1	Biga IPE 120		5,000	14,900	0,475		35,388	C#*D#*E#*F#
2	Biga IPE 180		2,000	2,900	0,700		4,060	C#*D#*E#*F#
3	Pletines		3,000	0,250	0,500		0,375	C#*D#*E#*F#
4			3,000	0,300	0,500		0,450	C#*D#*E#*F#
5	Biga ipe 140		1,000	3,500	0,550		1,925	C#*D#*E#*F#

**TOTAL AMIDAMENT** **42,198**

16 P4FD-9JN7 m

Llinda per a paret de 30 cm d'amplària amb dues biguetes de formigó pretesat de 18 cm de cantell, amb un moment flector màxim de 6,08 kN·m, reblert amb el mateix morter de la paret

Num.	Text	Tipus	[C]	[D]	[E]	[F]	TOTAL	Fórmula
1	Finestres		1,000	5,500			5,500	C#*D#*E#*F#
2	Portes		2,000	1,500			3,000	C#*D#*E#*F#

**TOTAL AMIDAMENT** **8,500**

17 P45G0-MBWC u

Formació de dau de formigó per recolzament amb formigó HA-25/B/20/XC2 amb una quantitat de ciment de 275 kg/m3 i relació aigua ciment =< 0.6 i abocat manualment. Inclou formació de forat, encofrat, formigonat, arrebossat i pintat per deixar la façana igual que estava.

Num.	Text	Tipus	[C]	[D]	[E]	[F]	TOTAL	Fórmula
1			3,000				3,000	C#*D#*E#*F#

**TOTAL AMIDAMENT** **3,000**

## AMIDAMENTS

OBRA 01 PRESSUPOST MILLORA SERVEIS HIGIÈNICS A ESCOLA DE MASSALCOREIG  
 CAPÍTOL 05 IMPERMEABILITZACIONS I AÏLLAMENTS

NUM.	CODI	UA	DESCRIPCIÓ
------	------	----	------------

1 P7B2-5RJ6 m2 Làmina separadora de polietilè de 100 µm i 96 g/m2, col·locada no adherida

Num.	Text	Tipus	[C]	[D]	[E]	[F]	TOTAL	Fórmula
1			1,000	26,000			26,000	C#*D#*E#*F#

**TOTAL AMIDAMENT 26,000**

2 PD5J-43AT m2 Làmina drenant nodular de polietilè d'alta densitat, amb nòduls de 8 mm d'alçària aproximada i una resistència a la compressió aproximada de 200 kN/m2, fixada mecànicament sobre parament vertical

Num.	Text	Tipus	[C]	[D]	[E]	[F]	TOTAL	Fórmula
1			1,000	15,000			15,000	C#*D#*E#*F#

**TOTAL AMIDAMENT 15,000**

3 P7R1-ZIZ2 m2 Barrera de protecció enfront del radó sobre forjat sanitari, en terreny amb nivell de referència d'exposició al radó 300 Bq/m³, amb complex multicapa, de 4 mm d'espessor, 0,3 kg/m² de massa superficial, format per dues làmines d'escuma de polietilè reticulat i dues làmines d'alumini, i coeficient de difusió enfront del gas radó 1x10-13 m²/s, no adherida. Col·locació en obra: amb cavalcaments en la cara superior del forjat. Inclús cinta adhesiva de doble cara, per al segellat d'encavallaments.

Num.	Text	Tipus	[C]	[D]	[E]	[F]	TOTAL	Fórmula
1			1,000	17,700			17,700	C#*D#*E#*F#

**TOTAL AMIDAMENT 17,700**

4 P7B1-6Q3W m2 Geotèxtil format per feltre de polipropilè no teixit lligat mecànicament de 90 a 100 g/m2, col·locat sense adherir

Num.	Text	Tipus	[C]	[D]	[E]	[F]	TOTAL	Fórmula
1			1,000	20,000			20,000	C#*D#*E#*F#
2			1,000	2,500	5,500		13,750	C#*D#*E#*F#

**TOTAL AMIDAMENT 33,750**

5 P7C22-E242 m2 Aïllament amb planxa de poliestirè expandit (EPS), de 10 mm de gruix, de 50 kPa de tensió a la compressió, de 0,25 m2·K/W de resistència tèrmica, amb una cara llisa i cantell recte, col·locades no adherides

Num.	Text	Tipus	[C]	[D]	[E]	[F]	TOTAL	Fórmula
1			1,000	10,000			10,000	C#*D#*E#*F#

**TOTAL AMIDAMENT 10,000**

6 P7C40-5NYP m2 Aïllament amb feltres de llana mineral de roca de densitat 20 a 25 kg/m3, de 60 mm de gruix amb 2 m2·K/W de resistència tèrmica i paper kraft, col·locat amb fixacions mecàniques

Num.	Text	Tipus	[C]	[D]	[E]	[F]	TOTAL	Fórmula
1	Paret exterior		1,000	14,000	3,000		42,000	C#*D#*E#*F#

## AMIDAMENTS

**TOTAL AMIDAMENT** **42,000**

7 P7C25-DDKN m2

Aïllament de planxa de poliestirè extruït (XPS), de 60 mm de gruix, resistència a compressió  $\geq 500$  kPa, resistència tèrmica entre 1.613 i 1.471 m<sup>2</sup>·K/W, amb la superfície llisa i cantell mitjamosa, col·locada sense adherir

Num.	Text	Tipus	[C]	[D]	[E]	[F]	TOTAL	Fórmula
1			1,000	26,000			26,000	C#*D#*E#*F#

**TOTAL AMIDAMENT** **26,000**

OBRA 01 PRESSUPOST MILLORA SERVEIS HIGIÈNICS A ESCOLA DE MASSALCOREIG  
CAPÍTOL 06 PALETERIA

NUM.	CODI	UA	DESCRIPCIÓ
------	------	----	------------

1 P531-9SJH m2

Coberta amb panell sandvitx de planxes d'acer amb aïllament de poliisocianurat (PIR) amb prestacions al foc millorades, amb un gruix total de 100 mm, amb la cara exterior nevada color gris i la cara interior grecada, galvanitzat en calent i prelacat en ambdues cares, gruix de les planxes (ext/int) 0.5/0,5 mm, junt longitudinal encadellat amb nervi, amb fixació oculta amb tapajunts, amb un pendent de 7 a 30%. Inclou remats frontals, laterals i posteriors amb xapa de 1 mm de gruix. Tot col·locat, acabat, provat i en correcte funcionament

Num.	Text	Tipus	[C]	[D]	[E]	[F]	TOTAL	Fórmula
1			1,000	76,500			76,500	C#*D#*E#*F#

**TOTAL AMIDAMENT** **76,500**

2 P6143-AWRX m2

Envà recolzat divisor de 7 cm de gruix, de supermaó de 500x510x70 mm, LD, categoria II, segons la norma UNE-EN 771-1, per a revestir, col·locat amb morter per a ram de paleta industrialitzat M 5 (5 N/mm<sup>2</sup>) de designació (G) segons la norma UNE-EN 998-2

Num.	Text	Tipus	[C]	[D]	[E]	[F]	TOTAL	Fórmula
1			1,000	9,000	3,000		27,000	C#*D#*E#*F#
2			1,000	2,400	3,000		7,200	C#*D#*E#*F#
3			1,000	2,800	3,000		8,400	C#*D#*E#*F#
4			1,000	1,500	3,000		4,500	C#*D#*E#*F#
5			1,000	1,000	3,000		3,000	C#*D#*E#*F#
6	Sostre calderes		2,000	0,400	2,500		2,000	C#*D#*E#*F#

**TOTAL AMIDAMENT** **52,100**

3 P525-5RX0 m

Minvell fixat al parament, per a coberta de panell sandvitx, amb planxa de zinc preformada de 1 mm de gruix, de 50 cm de desenvolupament, col·locada amb fixacions mecàniques, segellat amb massilla de silicona neutra. Haurà de pujar mínim 25 cm i solapar mínim 10 cm

Num.	Text	Tipus	[C]	[D]	[E]	[F]	TOTAL	Fórmula
1			1,000	12,000			12,000	C#*D#*E#*F#

**TOTAL AMIDAMENT** **12,000**

4 P93G-57Q2 m2

Recrescuda del suport de paviments, de 4 cm de gruix, amb morter de ciment 1:4

Num.	Text	Tipus	[C]	[D]	[E]	[F]	TOTAL	Fórmula

## AMIDAMENTS

1		1,000	18,000		18,000	C#*D#*E#*F#
---	--	-------	--------	--	--------	-------------

**TOTAL AMIDAMENT** 18,000

OBRA 01 PRESSUPOST MILLORA SERVEIS HIGIÈNICS A ESCOLA DE MASSALCOREIG  
 CAPÍTOL 07 REVESTIMENTS

NUM.	CODI	UA	DESCRIPCIÓ
1	P9D5-366F	m2	Paviment interior porcelànic antilliscant grup 2 de 60x60 cm, de color gris, grup Al-Alla (UNE-EN 14411), col·locades amb adhesiu per a rajola ceràmica C1-E (UNE-EN 12004) i rejuntat amb beurada CG2 (UNE-EN 13888)

Num.	Text	Tipus	[C]	[D]	[E]	[F]	TOTAL	Fórmula
1			1,000	31,500			31,500	C#*D#*E#*F#

**TOTAL AMIDAMENT** 31,500

2	P824-3R89	m2	Enrajolat de parament vertical interior a una alçària <= 3 m amb rajola blanca de 20x20 cm, grup Bla (UNE-EN 14411), col·locades amb adhesiu per a rajola ceràmica C2 TE (UNE-EN 12004) i rejuntat amb beurada CG2 (UNE-EN 13888)
---	-----------	----	---

Num.	Text	Tipus	[C]	[D]	[E]	[F]	TOTAL	Fórmula
1	Minus		1,000	8,900	2,500		22,250	C#*D#*E#*F#
2	Neteja		1,000	6,200	2,500		15,500	C#*D#*E#*F#
3	Bany		1,000	14,550	2,500		36,375	C#*D#*E#*F#

**TOTAL AMIDAMENT** 74,125

3	P8E1-AERZ	m2	Arrimador ventilat d'1,5 m d'alçària, com a màxim, amb tauler de fibres de fusta i resines sintètiques fabricat per procés sec MDF, de 19 mm de gruix i >= 800 kg/m3 de densitat, per a ambient sec segons UNE-EN 622-5, reacció al foc B-s2, d0, acabat no revestit, tallat a mida, col·locat amb fixacions mecàniques sobre enllatat de fusta, separat 10 cm del paviment i coronat amb motllura de 19 mm de gruix i de 60 a 70 mm d'amplària amb els cantells arrodonits
---	-----------	----	---

Num.	Text	Tipus	[C]	[D]	[E]	[F]	TOTAL	Fórmula
1			2,000	5,900	1,500		17,700	C#*D#*E#*F#

**TOTAL AMIDAMENT** 17,700

4	P9U8-4Z9S	m	Sòcol de rajola de gres porcellànic, de 10 cm d'alçària, igual que el paviment, col·locat amb adhesiu per a rajola ceràmica C2 TE (UNE-EN 12004) i rejuntat amb beurada CG2 (UNE-EN 13888)
---	-----------	---	--

Num.	Text	Tipus	[C]	[D]	[E]	[F]	TOTAL	Fórmula
1	Passadís		2,000	5,900			11,800	C#*D#*E#*F#
2	Replà exterior		1,000	3,500			3,500	C#*D#*E#*F#

**TOTAL AMIDAMENT** 15,300

5	P849-ZNFW	m2	Fals sostre registrable, situat a una altura menor de 3 m compost per mòduls de 600x600x200 mm amb acabat hidròfug, amb perfil·leria vista T15 i muntat amb elements de suport, vareta roscada i penjants. Inclou resolució de trobades i punts singulars, accessoris, petit material, remats, mà d'obra, tot muntat, acabat i en correcte funcionament
---	-----------	----	---

Num.	Text	Tipus	[C]	[D]	[E]	[F]	TOTAL	Fórmula
1	Minus		1,000	4,070			4,070	C#*D#*E#*F#
2	Neteja		1,000	2,400			2,400	C#*D#*E#*F#

## AMIDAMENTS

3	Bany		1,000	11,900			11,900	C#*D#*E#*F#
4	Passadís		1,000	7,800			7,800	C#*D#*E#*F#

**TOTAL AMIDAMENT** 26,170

6 P815-3FN4 m2 Enguixat reglejat sobre parament vertical interior, a 3,00 m d'alçària, com a màxim, amb guix B1, acabat lliscat amb guix C6 segons la norma UNE-EN 13279-1

Num.	Text	Tipus	[C]	[D]	[E]	[F]	TOTAL	Fórmula
1	Passadís		1,000	14,000	1,500		21,000	C#*D#*E#*F#

**TOTAL AMIDAMENT** 21,000

7 P812-6FCZ m2 Arrebossat projectat a bona vista, sobre parament vertical interior, a 3,00 m d'alçària, com a màxim, amb morter de ciment per a ús corrent (GP), de designació CSIV-W2, segons UNE-EN 998-1, remolinat

Num.	Text	Tipus	[C]	[D]	[E]	[F]	TOTAL	Fórmula
1	Minus		1,000	6,500	2,500		16,250	C#*D#*E#*F#
2	Neteja		1,000	5,500	2,500		13,750	C#*D#*E#*F#
3	Bany		1,000	12,500	2,500		31,250	C#*D#*E#*F#

**TOTAL AMIDAMENT** 61,250

8 P811-3FBM m2 Arrebossat a bona vista sobre parament vertical exterior, a 3,00 m d'alçària, com a màxim, amb morter de calç per a ús corrent (GP), de designació CSIV-W2, segons UNE-EN 998-1, remolinat i amb malla antifisures als canvis de material

Num.	Text	Tipus	[C]	[D]	[E]	[F]	TOTAL	Fórmula
1	Façana		1,000	16,200	2,900		46,980	C#*D#*E#*F#
2	Muret		1,000	16,000	1,400		22,400	C#*D#*E#*F#
3	Tancament llosa		1,000	7,000	0,500		3,500	C#*D#*E#*F#
4	Sobre lateral calderes		1,000	2,500	0,500		1,250	C#*D#*E#*F#

**TOTAL AMIDAMENT** 74,130

9 P891-4V8T m2 Pintat de parament vertical de guix, amb pintura plàstica amb acabat llis, amb una capa segelladora i dues d'acabat

Num.	Text	Tipus	[C]	[D]	[E]	[F]	TOTAL	Fórmula
1	Passadís		1,000	14,000	1,500		21,000	C#*D#*E#*F#

**TOTAL AMIDAMENT** 21,000

10 P89H-4V77 m2 Pintat de parament vertical exterior de ciment, amb pintura al silicat amb acabat llis, amb una capa de fons i dues d'acabat

Num.	Text	Tipus	[C]	[D]	[E]	[F]	TOTAL	Fórmula
1	Façana		1,000	16,200	2,900		46,980	C#*D#*E#*F#
2	Muret		1,000	16,000	1,400		22,400	C#*D#*E#*F#

**TOTAL AMIDAMENT** 69,380

11 P7D6-613L m2 Pintat ignífug de perfils d'acer amb una capa d'imprimació per a pintura intumescent i tres capes de pintura intumescent, amb un gruix total de 1500 µm

## AMIDAMENTS

Num.	Text	Tipus	[C]	[D]	[E]	[F]	TOTAL	Fórmula
1	Perfil Z 200.3		3,000	7,500	0,761		17,123	C#*D#*E#*F#
2			3,000	1,000	0,761		2,283	C#*D#*E#*F#
3	IPE 140		1,000	3,500	0,551		1,929	C#*D#*E#*F#

**TOTAL AMIDAMENT** 21,335

12 P8K9-4769 m Escopidor de 32 cm d'amplària, amb peça de morter de ciment gris de cara vista de 300x50x30 mm, amb trencaigües col·locada amb morter mixt 1:2:10

Num.	Text	Tipus	[C]	[D]	[E]	[F]	TOTAL	Fórmula
1			1,000	6,000			6,000	C#*D#*E#*F#

**TOTAL AMIDAMENT** 6,000

13 P8K9-4767 m Escopidor de 5 cm d'amplària, amb peça de morter de ciment gris de cara vista de 300x50x30 mm, amb trencaigües col·locada amb morter mixt 1:2:10

Num.	Text	Tipus	[C]	[D]	[E]	[F]	TOTAL	Fórmula
1			1,000	13,500			13,500	C#*D#*E#*F#

**TOTAL AMIDAMENT** 13,500

14 P8KZ-HMLO m Llinda de xapa lacada al forn tipus hotpint o similar, d '1 mm de gruix, 40 cm de desenvolupament amb nervis rigiditzadors, 4 plecs, trencaigües, elements de fixació i col·locada amb fixacions mecàniques i segellat

Num.	Text	Tipus	[C]	[D]	[E]	[F]	TOTAL	Fórmula
1			1,000	6,000			6,000	C#*D#*E#*F#

**TOTAL AMIDAMENT** 6,000

15 P9GB-4A9A m3 Paviment de formigó HM-30/B / 20 / I + E de consistència tova, grandària màxima del granulat 20 mm, amb >= 275 kg/m3 de ciment, apte per a classe d'exposició I + E, escampat amb transport interior mecànic, estesa i vibratge mecànic, remolinat mecànic afegint 4 kg/m2 de pols de quars color, amb dúmper de gasoil i cantell matat

Num.	Text	Tipus	[C]	[D]	[E]	[F]	TOTAL	Fórmula
1			1,000	14,000	0,150		2,100	C#*D#*E#*F#
2	Rasa		1,000	0,400	1,500	0,150	0,090	C#*D#*E#*F#

**TOTAL AMIDAMENT** 2,190

16 P924-DX70 m2 Subbase de 15 cm de gruix de grava de granulat reciclat de formigó de 40 a 70 mm, amb estesa i piconatge del material

Num.	Text	Tipus	[C]	[D]	[E]	[F]	TOTAL	Fórmula
1	Pati		1,000	15,000			15,000	C#*D#*E#*F#
2	Llosa		1,000	26,000			26,000	C#*D#*E#*F#

**TOTAL AMIDAMENT** 41,000

17 P92A-DX8N m3 Subbase de tot-u artificial, amb estesa i piconatge del material al 95% del PM

Num.	Text	Tipus	[C]	[D]	[E]	[F]	TOTAL	Fórmula
1			1,000	2,500	5,500	0,150	2,063	C#*D#*E#*F#



## AMIDAMENTS

TOTAL AMIDAMENT **2,063**

18 P936-E3FT m3

Base de sauló, amb estesa i piconatge del material al 98 % del PM

Num.	Text	Tipus	[C]	[D]	[E]	[F]	TOTAL	Fórmula
1			1,000	2,500	5,500	0,150	2,063	C#*D#*E#*F#

TOTAL AMIDAMENT **2,063**

OBRA 01 PRESSUPOST MILLORA SERVEIS HIGIÈNICS A ESCOLA DE MASSALCOREIG  
CAPÍTOL 08 FUSTERIES INTERIORS

NUM.	CODI	UA	DESCRIPCIÓ
------	------	----	------------

1 P662-6YAE u  
Subministre i col·locació de mòdul frontal de cabina sanitària format per una porta practicable i lateral fix, de 110 cm d'amplària i 250 cm d'alçada total, de tauler de resines fenòliques HPL de 13 mm de gruix amb acabat de color a les dues cares amb ferrament d'acer inoxidable, composta de 4 frontisses, 1 tirador, 1 tanca amb indicació exterior i perfil inox en U de 50 mm inferior, lateral i superior per a fixació dels elements

Num.	Text	Tipus	[C]	[D]	[E]	[F]	TOTAL	Fórmula
1			4,000				4,000	C#*D#*E#*F#

TOTAL AMIDAMENT **4,000**

2 P662-6YA9 u  
Subministre i col·locació de mampara divisòria entre cabines sanitàries de 130 cm de llargària i 250 cm d'alçada total, de tauler de resines fenòliques HPL de 13 mm de gruix amb acabat de color a les dues cares i perfil inox en U de 50 mm inferior, lateral i superior per a fixació dels elements

Num.	Text	Tipus	[C]	[D]	[E]	[F]	TOTAL	Fórmula
1			2,000				2,000	C#*D#*E#*F#

TOTAL AMIDAMENT **2,000**

3 PA22-5QF5 u  
Porta interior de fusta de 40 mm amb acabat melamínic de 5 mm, d'una fulla batent, d'una llum de bastiment aproximada de 90x220 cm, amb bastiment per a paret de 30 cm, fulla batent, tapajunts de fusta i ferratges d'alumini, col·locada. Inclou premarcs, topall, retenedor, pany, clau mestrejada, protecció metàl·lica en maneta i part inferior, tot provat, col·locat, complint normativa d'aplicació i en funcionament

Num.	Text	Tipus	[C]	[D]	[E]	[F]	TOTAL	Fórmula
1			1,000				1,000	C#*D#*E#*F#

TOTAL AMIDAMENT **1,000**

4 PA22-5QF6 u  
Porta interior de fusta de 40 mm amb acabat melamínic de 5 mm, d'una fulla corredissa amb guia exterior amagada amb perfil en L mateix material i color que la porta, d'una llum de bastiment aproximada de 90x220 cm, amb bastiment per a paret de 30 cm, fulla corredissa, tapajunts de fusta i ferratges d'alumini. Inclou premarcs, topall, retenedor, protecció metàl·lica en maneta i part inferior, pany i clau mestrejada, tot provat, col·locat, complint normativa d'aplicació i en funcionament

Num.	Text	Tipus	[C]	[D]	[E]	[F]	TOTAL	Fórmula
1			2,000				2,000	C#*D#*E#*F#

TOTAL AMIDAMENT **2,000**

## AMIDAMENTS

OBRA 01 PRESSUPOST MILLORA SERVEIS HIGIÈNICS A ESCOLA DE MASSALCOREIG  
 CAPÍTOL 09 FUSTERIES EXTERIORS

NUM.	CODI	UA	DESCRIPCIÓ
1	PAFF-5TUE	u	Tancament exterior practicable per a un buit d'obra aproximat de 120x260 cm, d'alumini lacat de color blanc amb trencament de pont tèrmic, amb un fixe superior de 50 cm, un fixe lateral de 32 cm i una fulla batent de 210x90 cm, bastiment de base de tub d'acer galvanitzat, vidre aïllant i de seguretat amb cambra d'aire 4+4/10/4+4 i calaix amb tapa aïllada i persiana enrotllable amb cinta i guies. Inclou premarcs, pany, clau, topall, retenedor, mecanisme de retorn, reforç de frontisses i col·locació

Num.	Text	Tipus	[C]	[D]	[E]	[F]	TOTAL	Fórmula
1			1,000				1,000	C#*D#*E#*F#

TOTAL AMIDAMENT **1,000**

NUM.	CODI	UA	DESCRIPCIÓ
2	PAF8-7H3H	u	Tancament exterior practicable per a un buit d'obra aproximat de 60x60 cm, d'alumini lacat de color blanc amb trencament de pont tèrmic, d'una fulla batent amb limitador d'obertura, bastiment de base de tub d'acer galvanitzat, vidre aïllant, translúcid i de seguretat amb cambra d'aire 4+4/10/4+4. Inclou la part proporcional d'ajudes de ram de paleta, així com l'aportació dels materials necessaris i de recursos humans per a la col·locació dels premarcs i d'altres elements precisos. Tot col·locat, connectat, acabat i en funcionament

Num.	Text	Tipus	[C]	[D]	[E]	[F]	TOTAL	Fórmula
1			4,000				4,000	C#*D#*E#*F#

TOTAL AMIDAMENT **4,000**

OBRA 01 PRESSUPOST MILLORA SERVEIS HIGIÈNICS A ESCOLA DE MASSALCOREIG  
 CAPÍTOL 10 SANITARIS

NUM.	CODI	UA	DESCRIPCIÓ
1	PJ11C-3D08	u	Inodor de porcellana esmaltada, de sortida vertical, amb seient i tapa, cisterna i mecanismes de descàrrega i alimentació incorporats, de color blanc, preu alt, col·locat sobre el paviment i connectat a la xarxa d'evacuació

Num.	Text	Tipus	[C]	[D]	[E]	[F]	TOTAL	Fórmula
1			5,000				5,000	C#*D#*E#*F#

TOTAL AMIDAMENT **5,000**

NUM.	CODI	UA	DESCRIPCIÓ
2	PJ117-3BSD	u	Lavabo de porcellana esmaltada, doble, de 90 cm d'amplària, de color blanc, col·locat sobre estructura d'acer inox feta a mida, recolzada al terra i fixada a la paret. Inclou estructura, col·locació, connexions, fixacions, accessoris, petit material, mà d'obra, tot col·locat, provat i en funcionament

Num.	Text	Tipus	[C]	[D]	[E]	[F]	TOTAL	Fórmula
1			1,000				1,000	C#*D#*E#*F#

TOTAL AMIDAMENT **1,000**

NUM.	CODI	UA	DESCRIPCIÓ
3	PJ117-3BKA	u	Lavabo amb suport de peu de porcellana esmaltada, senzill, d'amplària 53 a 75 cm, de color blanc i preu alt, col·locat sobre peu. Inclou peu, tubs, accessoris, mà d'obra, petit material, connexions, provat, acabat i en correcte funcionament

Num.	Text	Tipus	[C]	[D]	[E]	[F]	TOTAL	Fórmula

## AMIDAMENTS

1			2,000					2,000	C#*D#*E#*F#
---	--	--	-------	--	--	--	--	-------	-------------

**TOTAL AMIDAMENT** 2,000

4 PJ219-3SFE u Aixeta de pulsació suau temporitzada per a lavabo, muntada sobre parament vertical, d'acer inox. Inclou allargador de 8 cm. Tot col·locat i en funcionament

Num.	Text	Tipus	[C]	[D]	[E]	[F]	TOTAL	Fórmula
1			4,000				4,000	C#*D#*E#*F#

**TOTAL AMIDAMENT** 4,000

5 PJ186-3CNH u Abocador de porcellana esmaltada amb alimentació integrada, de color blanc, preu alt, col·locat sobre el paviment i connectat a la xarxa d'evacuació

Num.	Text	Tipus	[C]	[D]	[E]	[F]	TOTAL	Fórmula
1			1,000				1,000	C#*D#*E#*F#

**TOTAL AMIDAMENT** 1,000

6 PJ187-3CPJ u Reixa feta amb acer inoxidable i protecció de goma, muntat a abocador de gres esmaltat brillant, preu alt

Num.	Text	Tipus	[C]	[D]	[E]	[F]	TOTAL	Fórmula
1			1,000				1,000	C#*D#*E#*F#

**TOTAL AMIDAMENT** 1,000

7 PJ21B-3D9U u Aixeta mescladora per a safareigs, mural, muntada superficialment, de llautó cromat, preu alt, amb entrada de 3/4''

Num.	Text	Tipus	[C]	[D]	[E]	[F]	TOTAL	Fórmula
1			1,000				1,000	C#*D#*E#*F#

**TOTAL AMIDAMENT** 1,000

8 PJ41-HA21 u Barra mural doble abatible per a bany adaptat, de 800 mm de llargària i 35 mm de d, de tub d'alumini recobert de nilò, col·locat amb fixacions mecàniques

Num.	Text	Tipus	[C]	[D]	[E]	[F]	TOTAL	Fórmula
1			2,000				2,000	C#*D#*E#*F#

**TOTAL AMIDAMENT** 2,000

9 PC16-5NML u Mirall de lluna incolora de 5 mm de gruix, de 80x100 cm, amb trasera, col·locat fixat mecànicament sobre el parament

Num.	Text	Tipus	[C]	[D]	[E]	[F]	TOTAL	Fórmula
1			3,000				3,000	C#*D#*E#*F#

**TOTAL AMIDAMENT** 3,000

OBRA 01 PRESSUPOST MILLORA SERVEIS HIGIÈNICS A ESCOLA DE MASSALCOREIG  
CAPÍTOL 11 INSTAL·LACIÓ ELÈCTRICA

NUM.	CODI	UA	DESCRIPCIÓ
------	------	----	------------

## AMIDAMENTS

1	PG4B-ZZ35	u	Instal·lació elèctrica vista amb mateixos models que existents a partir d'instal·lació actual i segons plànols adunts, tot instal·lat, complint normativa d'aplicació i en funcionament que inclou: - 11 downlights led circulars de 30 cm de diàmetre, de 24 W encastats a fals sostre registrable. Garantint 150 lux al passadís i 200 lux a les cambres higièniques. - 1 endoll - 2 endolls per a radiadors tovallolers - 4 interruptors - 5 interruptors amb control de presència - 4 llums d'emergència - alimentació de 5 motors de ventilació amb obertura igual que la llum - metres linials de cablejat, tubs, caixes, pictogrames, regletes i tapes segons plànols adjunts - modificacions necessàries en quadre elèctric			
---	-----------	---	--	--	--	--

Num.	Text	Tipus	[C]	[D]	[E]	[F]	TOTAL	Fórmula
1			1,000				1,000	C#*D#*E#*F#

TOTAL AMIDAMENT **1,000**

2	EGRP0001	u	Redacció del projecte de la instal·lació existent segons reglament de BT per la legalització de la instal·lació. Inclou inspecció prèvia, visats col·legials, taxes administratives i gestió dels expedients, despeses d'inspecció i tots els tràmits necessaris per aconseguir la corresponent acta favorable i el registre de la instal·lació			
---	----------	---	---	--	--	--

Num.	Text	Tipus	[C]	[D]	[E]	[F]	TOTAL	Fórmula
1			1,000				1,000	C#*D#*E#*F#

TOTAL AMIDAMENT **1,000**

OBRA 01 PRESSUPOST MILLORA SERVEIS HIGIÈNICS A ESCOLA DE MASSALCOREIG  
 CAPÍTOL 12 INSTAL·LACIÓ D'AIGUA

NUM.	CODI	UA	DESCRIPCIÓ
------	------	----	------------

1	PJ07-ZZ8M	u	Instal·lació d'aigua freda amb tub polietilè reticulat de 20 mm de diàmetre nominal exterior i 1,9 mm de gruix segons plànols adjunts. Inclou armari de comptador d'aigua en façana, tots els accessoris, claus de pas, ajudes de ram de paleta, col·locació, tot connectat, provat i en funcionament			
---	-----------	---	---	--	--	--

Num.	Text	Tipus	[C]	[D]	[E]	[F]	TOTAL	Fórmula
1			1,000				1,000	C#*D#*E#*F#

TOTAL AMIDAMENT **1,000**

OBRA 01 PRESSUPOST MILLORA SERVEIS HIGIÈNICS A ESCOLA DE MASSALCOREIG  
 CAPÍTOL 13 INSTAL·LACIÓ DE SANEJAMENT

NUM.	CODI	UA	DESCRIPCIÓ
------	------	----	------------

1	PD785-78QA	m	Clavegueró amb tub de PVC-U de paret estructurada per a sanejament soterrat sense pressió, superfícies interna llisa i externa llisa de tipus A1 (construcció multicapa), diàmetre nominal DN 160, classe de rigidesa anular SN 4 (rigidesa anular >= 4kN/m <sup>2</sup> ), codi d'àrea d'aplicació U (ús en l'exterior de l'estructura dels edificis), fabricació segons norma UNE-EN 13476-2, de color taronja-marró RAL 8023, per a unió elàstica amb anella elastomèrica d'estanquitat, col·locat sobre llit de sorra de 10 cm de gruix, inclòs el reblert del recolzament del tub, amb picó vibrant de combustible			
---	------------	---	---	--	--	--

Num.	Text	Tipus	[C]	[D]	[E]	[F]	TOTAL	Fórmula

## AMIDAMENTS

1			1,000	11,000			11,000	C#*D#*E#*F#
2			1,000	14,000			14,000	C#*D#*E#*F#

**TOTAL AMIDAMENT** 25,000

- 2 PD1A-F11Q m Desguàs d'aparell sanitari amb tub de PVC-U de paret estructurada, àrea d'aplicació B segons norma UNE-EN 1453-1, classe de reacció al foc B-s1, d0 segons norma UNE-EN 13501-1, de DN 50 mm, fins a baixant, caixa o clavegueró

Num.	Text	Tipus	[C]	[D]	[E]	[F]	TOTAL	Fórmula
1			3,000				3,000	C#*D#*E#*F#

**TOTAL AMIDAMENT** 3,000

- 3 PD1A-F110 m Desguàs d'aparell sanitari amb tub de PVC-U de paret estructurada, àrea d'aplicació B segons norma UNE-EN 1453-1, classe de reacció al foc B-s1, d0 segons norma UNE-EN 13501-1, de DN 110 mm, fins a baixant, caixa o clavegueró

Num.	Text	Tipus	[C]	[D]	[E]	[F]	TOTAL	Fórmula
1			6,000				6,000	C#*D#*E#*F#

**TOTAL AMIDAMENT** 6,000

- 4 PD31-5680 u Pericó sifònic amb tapa registrable, de 50x50x50 cm de mides interiors, amb paret de 13 cm de gruix de maó calat de 250x120x100 mm, arrebossada i lliscada per dins amb morter de ciment industrial amb additiu hidròfug M-15 formant arestes i cantonades a mitja canya, sobre solera de formigó en massa HM-30/B/20/X0+XA2 de 15 cm d'espessor, formació de pendent mínima del 2%, amb el mateix tipus de formigó i amb tapa tapa de fossa i tancament hermètic al pas dels olors mefítics. Amb els tubs fent una 'V'. Tot col·locat, connectat, provat i en funcionament

Num.	Text	Tipus	[C]	[D]	[E]	[F]	TOTAL	Fórmula
1			1,000				1,000	C#*D#*E#*F#

**TOTAL AMIDAMENT** 1,000

- 5 PD7E-ZZB6 u Connexió de totes les instal·lacions de sanejament fins a xarxa existent. Inclou mà d'obra, gestió de la runa, accessoris, material, tot acabat, provat, complint normativa d'aplicació i en funcionament

Num.	Text	Tipus	[C]	[D]	[E]	[F]	TOTAL	Fórmula
1			1,000				1,000	C#*D#*E#*F#

**TOTAL AMIDAMENT** 1,000

- 6 P5ZJ1-52E1 m Canal exterior de secció rectangular, de planxa d'alumini extrusionat i lacat, de 1,2 mm de gruix, de 20 cm d'amplària i 60 cm de desenvolupament, col·locada a 7 m d'altura i connectada al baixant. Inclou mitjans auxiliars i sobreexidors

Num.	Text	Tipus	[C]	[D]	[E]	[F]	TOTAL	Fórmula
1	Nova coberta		1,000	13,400			13,400	C#*D#*E#*F#
2	Coberta existent		1,000	19,500			19,500	C#*D#*E#*F#
3	Porxo		1,000	17,600			17,600	C#*D#*E#*F#

**TOTAL AMIDAMENT** 50,500

- 7 PD15-78QP m Baixant de tub d'alumini extrusionat de 0,8 mm de gruix de DN 110 mm, incloses les peces especials i fixat mecànicament amb brides. Fins a 2 m del terra el baixant tindrà un gruix de 2 mm

Num.	Text	Tipus	[C]	[D]	[E]	[F]	TOTAL	Fórmula
------	------	-------	-----	-----	-----	-----	-------	---------

## AMIDAMENTS

1	Nova coberta		2,000	2,900			5,800	C#*D#*E#*F#
2	Coberta existent		2,000	6,900			13,800	C#*D#*E#*F#

**TOTAL AMIDAMENT** 19,600

OBRA 01 PRESSUPOST MILLORA SERVEIS HIGIÈNICS A ESCOLA DE MASSALCOREIG  
CAPÍTOL 14 INSTAL·LACIÓ CALEFACCIÓ

NUM.	CODI	UA	DESCRIPCIÓ
1	PE73-48OP	u	Radiador tovalloler elèctric de tub d'acer, monofàsic per a 230 V de tensió, de 1000 a 1500 W de potència elèctrica, amb termostat programable i muntat superficialment. Inclou mà d'obra, accessoris, petits elements, suports, tot col·locat, connectat, provat, complint normativa d'aplicació i en funcionament.

Num.	Text	Tipus	[C]	[D]	[E]	[F]	TOTAL	Fórmula
1			2,000				2,000	C#*D#*E#*F#

**TOTAL AMIDAMENT** 2,000

OBRA 01 PRESSUPOST MILLORA SERVEIS HIGIÈNICS A ESCOLA DE MASSALCOREIG  
CAPÍTOL 15 INSTAL·LACIÓ VENTILACIÓ

NUM.	CODI	UA	DESCRIPCIÓ
1	PE44-I6TW	u	Instal·lació de sistema de ventilació interior amb reixa i motor silenciós d'aspiració interior, conductes, i reixa exterior a façana per a 7 estances humides. Inclou subministre, col·locació, instal·lació pel fals sostre, mà d'obra, accessoris, material, connexions, tot provat, complint normativa i en correcte funcionament

Num.	Text	Tipus	[C]	[D]	[E]	[F]	TOTAL	Fórmula
1			1,000				1,000	C#*D#*E#*F#

**TOTAL AMIDAMENT** 1,000

OBRA 01 PRESSUPOST MILLORA SERVEIS HIGIÈNICS A ESCOLA DE MASSALCOREIG  
CAPÍTOL 16 VARIS

NUM.	CODI	UA	DESCRIPCIÓ
1	P6A5-DRMP	m	Reixat d'acer d'alçària 2 m amb tela metàl·lica de torsió simple amb acabat galvanitzat, de 50 mm de pas de malla i diàmetre 2,7 i 2,7 mm, pals de tub galvanitzat 50 mm col·locats cada 3 m ancorats a l'obra i part proporcional de pals per a punts singulars

Num.	Text	Tipus	[C]	[D]	[E]	[F]	TOTAL	Fórmula
1			1,000	4,000			4,000	C#*D#*E#*F#

**TOTAL AMIDAMENT** 4,000

2	P4C3-4SK5	m2	Muntatge i desmuntatge d'apuntament de sostre a una alçària <= 3 m, amb puntal metàl·lic i tauló					
---	-----------	----	--	--	--	--	--	--

Num.	Text	Tipus	[C]	[D]	[E]	[F]	TOTAL	Fórmula
1			1,000	2,000			2,000	C#*D#*E#*F#

## AMIDAMENTS

2			1,000	2,000			2,000	C#*D#*E#*F#
---	--	--	-------	-------	--	--	-------	-------------

**TOTAL AMIDAMENT** 4,000

3	PB11-DIZI	m	Passamà d'acer inoxidable austenític de designació 1.4301 (AISI 304), amb dos passamans um a 70 cm i l'altre a 95 cm, fixada mecànicament a l'obra amb tac d'acer, volandera i femella					
---	-----------	---	--	--	--	--	--	--

Num.	Text	Tipus	[C]	[D]	[E]	[F]	TOTAL	Fórmula
1			1,000	2,500			2,500	C#*D#*E#*F#

**TOTAL AMIDAMENT** 2,500

4	PB70-ZC74	u	Línia d'ancoratge horitzontal permanent, de cable d'acer, amb amortidor de caigudes, de 10,50 m de longitud, composta per 1 ancoratge terminal d'aliatge d'alumini L-2653 amb tractament tèrmic T6, acabat amb pintura epoxi-polièster; 1 ancoratge terminal amb amortidor d'acer inoxidable AISI 316, acabat brillant; 1 ancoratge intermedi d'aliatge d'alumini L-2653 amb tractament tèrmic T6, acabat amb pintura epoxi-polièster; cable flexible d'acer galvanitzat, de 10 mm de diàmetre, compost per 7 cordons de 19 fils; tensor de caixa oberta, amb ull en un extrem i forquilla en l'extrem oposat; conjunt d'un subjectacables i un terminal manual; protector per a cap; placa de senyalització, conjunt de dos precintes de segureta i fixacions per a la subjecció dels components de la línia d'ancoratge al suport. Inclou el certificat i la homologació de la mateixa amb la placa col·locada					
---	-----------	---	--	--	--	--	--	--

Num.	Text	Tipus	[C]	[D]	[E]	[F]	TOTAL	Fórmula
1			1,000				1,000	C#*D#*E#*F#

**TOTAL AMIDAMENT** 1,000

5	PQUD-BIQX	mes	Lloguer de mòdul prefabricat per a equipament sanitaris a obra amb tancaments formats per: placa de dues planxes d'acer prelacat i aïllament interior de 40mm de gruix i paviment format per tauler aglomerat hidròfug amb acabat de PVC sobre xapa galvanitzada i llana mineral de vidre o similar, instal·lació elèctrica 1 punt de llum, interruptor, endolls i protecció diferencial, equipat amb 2 inodors i lavabo col·lectiu amb 2 aixetes					
---	-----------	-----	---	--	--	--	--	--

Num.	Text	Tipus	[C]	[D]	[E]	[F]	TOTAL	Fórmula
1			3,000	3,000			9,000	C#*D#*E#*F#

**TOTAL AMIDAMENT** 9,000

6	PQZY-YJAI	mes	Lloguer, transport, muntatge, desmuntatge, connexionat i desconnexionat de triturador i estació de bombament sanitari, per a mòdul amb dos inodors i lavabo col·lectiu, amb vàlvula antiretorn de tipus clapeta, bomba submergible de 7,7 m³/h amb fulles i impulsió 5 m.c.a. amb potència nominal del motor de 0,47 kW, alimentació monofàsica (230V/50Hz), nivell sonor 64 dB, instal·lació superficial. Inclús accessoris, unions i peces especials per a la instal·lació de l'electrobomba					
---	-----------	-----	--	--	--	--	--	--

Num.	Text	Tipus	[C]	[D]	[E]	[F]	TOTAL	Fórmula
1			3,000	3,000			9,000	C#*D#*E#*F#

**TOTAL AMIDAMENT** 9,000

7	PQUD-BIR0	u	Transport, entrega, retirada, muntatge, desmuntatge, connexionat i desconnexionat de instal·lacions de mòdul prefabricat per a equipament sanitaris a obra amb tancaments formats per: placa de dues planxes d'acer prelacat i aïllament interior de 40mm de gruix i paviment format per tauler aglomerat hidròfug amb acabat de PVC sobre xapa galvanitzada i llana mineral de vidre o similar, instal·lació elèctrica 1 punt de llum, interruptor, endolls i protecció diferencial, equipat amb 2 inodors i lavabo col·lectiu amb 2 aixetes					
---	-----------	---	---	--	--	--	--	--

Num.	Text	Tipus	[C]	[D]	[E]	[F]	TOTAL	Fórmula
1			3,000				3,000	C#*D#*E#*F#

**TOTAL AMIDAMENT** 3,000

## AMIDAMENTS

8 PASS0001 u

\* Les partides corresponents a la seguretat i salut i les partides del control de qualitat es consideren incorporades a les despeses indirectes assumides per l'empresa adjudicatària

Num.	Text	Tipus	[C]	[D]	[E]	[F]	TOTAL	Fórmula
1			1,000				1,000	C#*D#*E#*F#

TOTAL AMIDAMENT **1,000**



PRESSUPOST

**PRESSUPOST**

OBRA 01 PRESSUPOST MILLORA SERVEIS HIGIÈNICS A ESCOLA DE MASSALCOREIG  
 CAPÍTOL 01 MOVIMENT DE TERRES

NUM.	CODI	UA	DESCRIPCIÓ	PREU	AMIDAMENT	IMPORT
1	P221B-EL75	m3	Excavació de rasa i pou de fins a 2 m de fondària, en terreny compacte (SPT 20-50), realitzada amb retroexcavadora de combustible i amb les terres deixades a la vora (P - 19)	5,93	12,512	74,20
2	P2255-DPIQ	m3	Rebliment i piconatge de rasa d'amplària fins a 0,6 m, amb sorra, en tongades de gruix de més de 25 i fins a 50 cm, utilitzant picó vibrant de combustible (P - 22)	47,34	2,560	121,19
3	P2255-DPGP	m3	Rebliment i piconatge de rasa d'amplària fins a 0,6 m, amb material seleccionat de la pròpia excavació, en tongades de gruix de fins a 25 cm, utilitzant picó vibrant de combustible, amb compactació del 95% PM (P - 21)	20,93	8,160	170,79
4	P3Z3-D53T	m2	Capa de neteja i anivellament 10 cm de gruix amb formigó de neteja, amb una dosificació de 150 kg/m3 de ciment, consistència plàstica i grandària màxima del granulat 10 mm, HL-150/P/10, abocat des de camió (P - 40)	17,16	12,800	219,65
5	P221K-TG43	u	Excavació de cala, per a localització de serveis, amb mitjans manuals i reblert i compactació de terres seleccionades de la pròpia excavació, sense pedres (P - 20)	86,08	2,000	172,16
<b>TOTAL</b>	<b>CAPÍTOL</b>		<b>01.01</b>			<b>757,99</b>

OBRA 01 PRESSUPOST MILLORA SERVEIS HIGIÈNICS A ESCOLA DE MASSALCOREIG  
 CAPÍTOL 02 ENDERROCS

NUM.	CODI	UA	DESCRIPCIÓ	PREU	AMIDAMENT	IMPORT
1	P214K-CRMZ	m2	Enderroc complet de coberta inclinada de teules ceràmiques, encadellat ceràmic i biguetes de formigó amb mitjans manuals i càrrega manual de runa sobre camió o contenidor (P - 8)	13,72	51,000	699,72
2	P214N-52TU	m3	Enderroc de paret de maó ceràmic de 30 cm amb acabat de rajola, amb mitjans mecànics i càrrega manual i mecànica de runa sobre camió o contenidor (P - 9)	21,38	25,500	545,19
3	P214T-4RQF	m2	Enderroc d'envà de ceràmica de 5 cm de gruix amb rajola, amb mitjans manuals i càrrega manual de runa sobre camió o contenidor (P - 10)	8,79	17,600	154,70
4	P2142-4RMM	m2	Arrencada d'enrajolat en parament vertical, amb mitjans manuals i càrrega manual de runa sobre camió o contenidor (P - 4)	11,48	18,600	213,53
5	P2143-4RR2	m2	Arrencada de paviment ceràmic, amb mitjans manuals i càrrega manual de runa sobre camió o contenidor (P - 6)	9,55	38,500	367,68
6	P2140-4RRN	u	Arrencada de full i bastiment de porta interior amb mitjans manuals i càrrega manual sobre camió o contenidor (P - 3)	15,56	10,000	155,60
7	P2140-4RRL	u	Arrencada de full i bastiment de finestra amb mitjans manuals i càrrega manual sobre camió o contenidor (P - 2)	22,90	8,000	183,20
8	P2145-4RS0	m2	Arrencada de reixa metàl·lica exterior amb mitjans manuals i càrrega manual sobre camió o contenidor (P - 7)	17,54	4,000	70,16
9	P21D0-HBKG	u	Desmuntatge d'inodor, abocador o bidet, aixetes, mecanismes, desguassos i desconnexió de les xarxes d'aigua i d'evacuació, amb mitjans manuals i càrrega manual de runa sobre camió o contenidor (P - 12)	29,72	7,000	208,04
10	P21D0-HBKH	u	Desmuntatge de lavabo o urinari, aixetes, sífo, desguassos i desconnexió de les xarxes d'aigua i d'evacuació, amb mitjans manuals i càrrega manual de runa sobre camió o contenidor (P - 13)	27,23	7,000	190,61

## PRESSUPOST

11	P21D3-HCLG	u	Arrencada de instal·lació d'aigua existent, amb mitjans manuals i càrrega manual de runa sobre camió o contenidor (P - 14)	212,64	1,000	212,64
12	P21DC-HBIT	u	Arrencada de instal·lació elèctrica existent amb mitjans manuals i càrrega manual de runa sobre camió o contenidor (P - 15)	234,43	1,000	234,43
13	P21G3-ZJ1H	u	Demolició d'arqueta existent de formigó de 50x50x60 cm amb mitjans manuals i càrrega sobre camió o contenidor (P - 17)	100,92	1,000	100,92
14	P21G3-DJ1I	m	Demolició de claveguera de fins a 150 cm o fins a 60x90 cm, de formigó vibropressat, amb mitjans mecànics i càrrega sobre camió (P - 16)	4,75	26,500	125,88
15	P214W-FEMK	m	Tall en paviment de formigó de 15 cm de fondària com a mínim amb màquina tallajunts amb disc de diamant per a paviment, per a delimitar la zona a demolir (P - 11)	12,08	9,000	108,72
16	P21Z2-4RXK	m	Tall en paret d'obra ceràmica, de 6 a 8 cm de fondària, amb disc de carborúndum (P - 18)	8,46	47,000	397,62
17	P2143-4RQT	m2	Enderroc de solera de formigó lleugerament armat, de fins a 15 cm de gruix, amb compressor i càrrega manual de runa sobre camió o contenidor (P - 5)	13,48	46,000	620,08
<b>TOTAL</b>			<b>CAPÍTOL</b>	<b>01.02</b>		<b>4.588,72</b>

OBRA 01 PRESSUPOST MILLORA SERVEIS HIGIÈNICS A ESCOLA DE MASSALCOREIG  
 CAPÍTOL 03 GESTIÓ DE RESIDUS  
 TITOL 3 01 GESTIÓ DE RESIDUS D'EXCAVACIÓ

NUM.	CODI	UA	DESCRIPCIÓ	PREU	AMIDAMENT	IMPORT
1	P2R3-FIP7	m3	Transport de terres contaminades a instal·lació autoritzada de gestió de residus, amb contenidor de 5 m3 de capacitat (P - 24)	20,78	14,730	306,09
<b>TOTAL</b>			<b>TITOL 3</b>	<b>01.03.01</b>		<b>306,09</b>

OBRA 01 PRESSUPOST MILLORA SERVEIS HIGIÈNICS A ESCOLA DE MASSALCOREIG  
 CAPÍTOL 03 GESTIÓ DE RESIDUS  
 TITOL 3 02 GESTIÓ DE RESIDUS D'OBRA

NUM.	CODI	UA	DESCRIPCIÓ	PREU	AMIDAMENT	IMPORT
1	P2R2-EU9P	m3	Classificació a peu d'obra de residus de construcció o demolició en fraccions segons REAL DECRETO 105/2008, amb mitjans manuals (P - 23)	20,84	49,000	1.021,16
2	P2R5-DT42	m3	Transport de residus a instal·lació autoritzada de gestió de residus, amb contenidor de 9 m3 de capacitat, temps d'espera, recorregut de fins a 30 km i taxa inclosa (P - 25)	15,75	49,000	771,75
3	P2RA-EU65	m3	Disposició controlada en dipòsit autoritzat inclòs el cànon sobre la deposició controlada dels residus de la construcció, segons la LLEI 8/2008, de residus ceràmics inerts amb una densitat 0,8 t/m3, procedents de construcció o demolició, amb codi 17 01 03 segons la Llista Europea de Residus (P - 31)	8,03	37,190	298,64
4	P2RA-EU6F	m3	Disposició controlada en dipòsit autoritzat inclòs el cànon sobre la deposició controlada dels residus de la construcció, segons la LLEI 8/2008, de residus de formigó inerts amb una densitat 1,45 t/m3, procedents de construcció o demolició, amb codi 17 01 01 segons la Llista Europea de Residus (P - 32)	11,33	0,780	8,84
5	P2RA-EU5R	m3	Disposició controlada en centre de reciclatge de residus de fusta no perillosos amb una densitat 0,19 t/m3, procedents de construcció o demolició, amb codi 17 02 01 segons la Llista Europea de Residus (P - 28)	7,21	0,140	1,01
6	P2RA-EU5J	m3	Disposició controlada en centre de reciclatge de residus de	0,00	0,310	0,00

## PRESSUPOST

7	P2RA-EU5L	m3	plàstic no perillós amb una densitat 0,035 t/m3, procedents de construcció o demolició, amb codi 17 02 03 segons la Llista Europea de Residus (P - 26)	0,00	0,360	0,00
8	P2RA-EU61	m3	Disposició controlada en centre de reciclatge de residus de paper i cartró no perillós amb una densitat 0,04 t/m3, procedents de construcció o demolició, amb codi 15 01 01 segons la Llista Europea de Residus (P - 27)	0,00	0,010	0,00
9	P2RA-EU5T	m3	Disposició controlada en centre de reciclatge de residus de vidre inerts amb una densitat 0,7 t/m3, procedents de construcció o demolició, amb codi 17 02 02 segons la Llista Europea de Residus (P - 30)	-37,08	0,050	-1,85
<b>TOTAL TITOL 3</b>			01.03.02			<b>2.099,55</b>

OBRA 01 PRESSUPOST MILLORA SERVEIS HIGIÈNICS A ESCOLA DE MASSALCOREIG  
 CAPÍTOL 04 ESTRUCTURA

NUM.	CODI	UA	DESCRIPCIÓ	PREU	AMIDAMENT	IMPORT
1	P3C2-4246	m2	Encofrat amb plafons metàl·lics de lloses (P - 38)	31,10	1,830	56,91
2	P3C1-D6W7	m2	Armadura de lloses AP500 T amb malla electrosoldada de barres corrugades d'acer ME 15x15 cm D:8-8 mm 6x2,2 m B500T UNE-EN 10080. Inclou separadors entre malles (P - 37)	7,81	27,300	213,21
3	P3C0-3D8G	kg	Armadura per a lloses AP500 SD d'acer en barres corrugades B500SD de límit elàstic >= 500 N/mm2 (P - 36)	3,91	108,069	422,55
4	P3C5-I7PV	m3	Formigonat de llosa amb formigó per armar amb additiu hidròfug HA - 25 / B / 20 / XC2 amb una quantitat de ciment de 275 kg/m3 i relació aigua ciment =< 0.6, abocat amb bomba (P - 39)	163,59	3,900	638,00
5	P311-DQ6K	m2	Encofrat amb tauler de fusta per a rases i pous (P - 34)	31,82	3,000	95,46
6	P310-D51L	kg	Armadura de rases i pous AP500 SD d'acer en barres corrugades B500SD de límit elàstic >= 500 N/mm2 (P - 33)	3,89	35,208	136,96
7	P312-I7UL	m3	Formigonament de rases i pous, amb formigó per armar amb additiu hidròfug HA - 25 / B / 20 / XC2 amb una quantitat de ciment de 275 kg/m3 i relació aigua ciment =< 0.6, abocat amb bomba (P - 35)	160,64	0,948	152,29
8	P6125-7BKC	m2	Paret ceràmica de tancament de gruix 14 cm, de maó calat R-20, tipus 'gero', de 290x140x100 mm, per a revestir, categoria I, LD, segons la norma UNE-EN 771-1, col·locat amb morter per a ram de paleta industrialitzat M 7.5 (7,5 N/mm2) de designació (G) segons norma UNE-EN 998-2 (P - 52)	45,06	74,775	3.369,36
9	P4531-10Z40	m3	Cèrcol de formigó armat, per a revestir amb una quantia d'encofrat 6 m2/m3, formigó formigó per armar HA - 25 / B / 20 / XC2 amb una quantitat de ciment de 275 kg/m3 i relació aigua ciment =< 0.6 abocat amb bomba i armadura AP500 S d'acer en barres corrugades amb una quantia de 100 kg/m3. Inclou connectors ancorats als dos extrems per lligar el cercol amb estructura existent 4d10 de 50 cm (P - 45)	894,99	0,834	746,42
10	P445-E7GM	kg	Acer S235JRC segons UNE-EN 10025-2, per a corretja formada per peça simple, en perfils conformats en fred sèrie L, U, C, Z i omega, amb una capa d'imprimació antioxidant, col·locat a l'obra amb soldadura i cargols (P - 42)	5,13	284,040	1.457,13
11	P44C-DP10	kg	Acer S275JR segons UNE-EN 10025-2, per a pilars formats per peça simple, en perfils laminats en calent sèrie L, LD, T, rodó,	5,15	78,750	405,56

**PRESSUPOST**

			quadrat, rectangular i planxa, treballat a taller i amb una capa d'imprimació antioxidant, col·locat a l'obra amb soldadura i cargols. Inclou també el plenat dels pilars amb formigó amb additiu hidròfug HA-25/B/20/XC2 fins a una altura de 50 cm (P - 44)			
12	P442-DFYY	kg	Acer S275JR segons UNE-EN 10025-2, per a bigues formades per peça simple, en perfils laminats en calent sèrie IPN, IPE, HEB, HEA, HEM i UPN, treballat a taller i amb una capa d'imprimació antioxidant, col·locat a l'obra amb soldadura, cargols i sobre llit de formigó inclòs (P - 41)	5,16	983,730	5.076,05
13	P446-DMC6	kg	Acer S275JR segons UNE-EN 10025-2, per a elements d'ancoratge formats per peça simple, en perfils laminats en calent sèrie L, LD, T, rodó, quadrat, rectangular i planxa, treballat a taller i amb una capa d'imprimació antioxidant, col·locat a l'obra amb soldadura i amb cargols (P - 43)	5,19	12,360	64,15
14	P89C-394S	m2	Pintat de pilar d'un sol perfil d'acer a l'esmalt sintètic, amb dues capes d'imprimació antioxidant i dues d'acabat (P - 70)	26,03	3,255	84,73
15	P89C-3915	m2	Pintat de biga d'un sol perfil d'acer a l'esmalt sintètic, amb dues capes d'imprimació antioxidant i dues d'acabat (P - 69)	26,92	42,198	1.135,97
16	P4FD-9JN7	m	Llinda per a paret de 30 cm d'amplària amb dues biguetes de formigó pretesat de 18 cm de cantell, amb un moment flector màxim de 6,08 kN·m, reblert amb el mateix morter de la paret (P - 48)	27,30	8,500	232,05
17	P45G0-MBWC	u	Formació de dau de formigó per recolzament amb formigó HA-25/B/20/XC2 amb una quantitat de ciment de 275 kg/m <sup>3</sup> i relació aigua ciment =< 0.6 i abocat manualment. Inclou formació de forat, encofrat, formigonat, arrebossat i pintat per deixar la façana igual que estava. (P - 46)	67,23	3,000	201,69
<b>TOTAL</b>			<b>CAPÍTOL</b>	<b>01.04</b>		<b>14.488,49</b>

OBRA 01 PRESSUPOST MILLORA SERVEIS HIGIÈNICS A ESCOLA DE MASSALCOREIG  
 CAPÍTOL 05 IMPERMEABILITZACIONS I AÏLLAMENTS

NUM.	CODI	UA	DESCRIPCIÓ	PREU	AMIDAMENT	IMPORT
1	P7B2-5RJ6	m2	Làmina separadora de polietilè de 100 µm i 96 g/m <sup>2</sup> , col·locada no adherida (P - 58)	1,53	26,000	39,78
2	PD5J-43AT	m2	Làmina drenant nodular de polietilè d'alta densitat, amb nòduls de 8 mm d'alçària aproximada i una resistència a la compressió aproximada de 200 kN/m <sup>2</sup> , fixada mecànicament sobre parament vertical (P - 96)	5,87	15,000	88,05
3	P7R1-ZIZ2	m2	Barrera de protecció enfront del radó sobre forjat sanitari, en terreny amb nivell de referència d'exposició al radó 300 Bq/m <sup>3</sup> , amb complex multicapa, de 4 mm d'espessor, 0,3 kg/m <sup>2</sup> de massa superficial, format per dues làmines d'escuma de polietilè reticulat i dues làmines d'alumini, i coeficient de difusió enfront del gas radó 1x10 <sup>-13</sup> m <sup>2</sup> /s, no adherida. Col·locació en obra: amb cavalcaments en la cara superior del forjat. Inclús cinta adhesiva de doble cara, per al segellat d'encavallaments. (P - 63)	10,96	17,700	193,99
4	P7B1-6Q3W	m2	Geotèxtil format per feltre de polipropilè no teixit lligat mecànicament de 90 a 100 g/m <sup>2</sup> , col·locat sense adherir (P - 57)	2,82	33,750	95,18
5	P7C22-E242	m2	Aïllament amb planxa de poliestirè expandit (EPS), de 10 mm de gruix, de 50 kPa de tensió a la compressió, de 0,25 m <sup>2</sup> ·K/W de resistència tèrmica, amb una cara llisa i cantell recte, col·locades no adherides (P - 59)	3,65	10,000	36,50
6	P7C40-5NYP	m2	Aïllament amb feltres de llana mineral de roca de densitat 20 a 25 kg/m <sup>3</sup> , de 60 mm de gruix amb 2 m <sup>2</sup> ·K/W de resistència tèrmica i paper kraft, col·locat amb fixacions mecàniques (P - 61)	13,03	42,000	547,26

**PRESSUPOST**

7	P7C25-DDKN	m2	Aïllament de planxa de poliestirè extruït (XPS), de 60 mm de gruix, resistència a compressió $\geq$ 500 kPa, resistència tèrmica entre 1.613 i 1.471 m <sup>2</sup> ·K/W, amb la superfície llisa i cantell mitjamosa, col·locada sense adherir (P - 60)	10,48	26,000	272,48
<b>TOTAL</b>			<b>CAPÍTOL</b>	01.05		<b>1.273,24</b>

OBRA 01 PRESSUPOST MILLORA SERVEIS HIGIÈNICS A ESCOLA DE MASSALCOREIG  
 CAPÍTOL 06 PALETERIA

NUM.	CODI	UA	DESCRIPCIÓ	PREU	AMIDAMENT	IMPORT
1	P531-9SJH	m2	Coberta amb panell sandvitx de planxes d'acer amb aïllament de poliisocianurat (PIR) amb prestacions al foc millorades, amb un gruix total de 100 mm, amb la cara exterior nervada color gris i la cara interior grecada, galvanitzat en calent i prelacat en ambdues cares, gruix de les planxes (ext/int) 0.5/0,5 mm, junt longitudinal encadellat amb nervi, amb fixació oculta amb tapajunts, amb un pendent de 7 a 30%. Inclou remats frontals, laterals i posteriors amb xapa de 1 mm de gruix. Tot col·locat, acabat, provat i en correcte funcionament (P - 50)	67,07	76,500	5.130,86
2	P6143-AWRX	m2	Envà recolzat divisori de 7 cm de gruix, de supermaó de 500x510x70 mm, LD, categoria II, segons la norma UNE-EN 771-1, per a revestir, col·locat amb morter per a ram de paleta industrialitzat M 5 (5 N/mm <sup>2</sup> ) de designació (G) segons la norma UNE-EN 998-2 (P - 53)	25,21	52,100	1.313,44
3	P525-5RX0	m	Minvell fixat al parament, per a coberta de panell sandvitx, amb planxa de zinc preformada de 1 mm de gruix, de 50 cm de desenvolupament, col·locada amb fixacions mecàniques, segellat amb massilla de silicona neutra. Haurà de pujar mínim 25 cm i solapar mínim 10 cm (P - 49)	26,94	12,000	323,28
4	P93G-57Q2	m2	Recrescuda del suport de paviments, de 4 cm de gruix, amb morter de ciment 1:4 (P - 80)	14,00	18,000	252,00
<b>TOTAL</b>			<b>CAPÍTOL</b>	01.06		<b>7.019,58</b>

OBRA 01 PRESSUPOST MILLORA SERVEIS HIGIÈNICS A ESCOLA DE MASSALCOREIG  
 CAPÍTOL 07 REVESTIMENTS

NUM.	CODI	UA	DESCRIPCIÓ	PREU	AMIDAMENT	IMPORT
1	P9D5-366F	m2	Paviment interior porcelànic antilliscant grup 2 de 60x60 cm, de color gris, grup Al-Alla (UNE-EN 14411), col·locades amb adhesiu per a rajola ceràmica C1-E (UNE-EN 12004) i rejuntat amb beurada CG2 (UNE-EN 13888) (P - 81)	47,64	31,500	1.500,66
2	P824-3R89	m2	Enrajolat de parament vertical interior a una alçària $\leq$ 3 m amb rajola blanca de 20x20 cm, grup Bla (UNE-EN 14411), col·locades amb adhesiu per a rajola ceràmica C2 TE (UNE-EN 12004) i rejuntat amb beurada CG2 (UNE-EN 13888) (P - 67)	36,77	74,125	2.725,58
3	P8E1-AERZ	m2	Arrimador ventilat d'1,5 m d'alçària, com a màxim, amb tauler de fibres de fusta i resines sintètiques fabricat per procés sec MDF, de 19 mm de gruix i $\geq$ 800 kg/m <sup>3</sup> de densitat, per a ambient sec segons UNE-EN 622-5, reacció al foc B-s2, d0, acabat no revestit, tallat a mida, col·locat amb fixacions mecàniques sobre enllatat de fusta, separat 10 cm del paviment i coronat amb motllura de 19 mm de gruix i de 60 a 70 mm d'amplària amb els cantells arrodonits (P - 73)	42,01	17,700	743,58
4	P9U8-4Z9S	m	Sòcol de rajola de gres porcelànic, de 10 cm d'alçària, igual que el paviment, col·locat amb adhesiu per a rajola ceràmica C2 TE (UNE-EN 12004) i rejuntat amb beurada CG2 (UNE-EN 13888) (P - 83)	16,19	15,300	247,71

**PRESSUPOST**

5	P849-ZNFW	m2	Fals sostre registrable, situat a una altura menor de 3 m compost per mòduls de 600x600x200 mm amb acabat hidròfug, amb perfil·leria vista T15 i muntat amb elements de suport, vareta roscada i penjants. Inclou resolució de trobades i punts singulars, accessoris, petit material, remats, mà d'obra, tot muntat, acabat i en correcte funcionament (P - 68)	40,94	26,170	1.071,40
6	P815-3FN4	m2	Enguixat reglejat sobre parament vertical interior, a 3,00 m d'alçària, com a màxim, amb guix B1, acabat lliscat amb guix C6 segons la norma UNE-EN 13279-1 (P - 66)	15,01	21,000	315,21
7	P812-6FCZ	m2	Arrebossat projectat a bona vista, sobre parament vertical interior, a 3,00 m d'alçària, com a màxim, amb morter de ciment per a ús corrent (GP), de designació CSIV-W2, segons UNE-EN 998-1, remolinat (P - 65)	15,06	61,250	922,43
8	P811-3FBM	m2	Arrebossat a bona vista sobre parament vertical exterior, a 3,00 m d'alçària, com a màxim, amb morter de calç per a ús corrent (GP), de designació CSIV-W2, segons UNE-EN 998-1, remolinat i amb malla antifisures als carnis de material (P - 64)	26,41	74,130	1.957,77
9	P89I-4V8T	m2	Pintat de parament vertical de guix, amb pintura plàstica amb acabat llis, amb una capa segelladora i dues d'acabat (P - 72)	6,35	21,000	133,35
10	P89H-4V77	m2	Pintat de parament vertical exterior de ciment, amb pintura al silicat amb acabat llis, amb una capa de fons i dues d'acabat (P - 71)	10,84	69,380	752,08
11	P7D6-613L	m2	Pintat ignífug de perfils d'acer amb una capa d'imprimació per a pintura intumescent i tres capes de pintura intumescent, amb un gruix total de 1500 µm (P - 62)	30,18	21,335	643,89
12	P8K9-4769	m	Escopidor de 32 cm d'amplària, amb peça de morter de ciment gris de cara vista de 300x50x30 mm, amb trencaai·guës col·locada amb morter mixt 1:2:10 (P - 75)	27,75	6,000	166,50
13	P8K9-4767	m	Escopidor de 5 cm d'amplària, amb peça de morter de ciment gris de cara vista de 300x50x30 mm, amb trencaai·guës col·locada amb morter mixt 1:2:10 (P - 74)	18,12	13,500	244,62
14	P8KZ-HMLO	m	Llinda de xapa lacada al forn tipus hotpint o similar, d'1 mm de gruix, 40 cm de desenvolupament amb nervis rigiditzadors, 4 plecs, trencaai·guës, elements de fixació i col·locada amb fixacions mecàniques i segellat (P - 76)	45,10	6,000	270,60
15	P9GB-4A9A	m3	Paviment de formigó HM-30/B / 20 / I + E de consistència tova, grandària màxima del granulat 20 mm, amb >= 275 kg/m3 de ciment, apte per a classe d'exposició I + E, escampat amb transport interior mecànic, estesa i vibratge mecànic, remolinat mecànic afegint 4 kg/m2 de pols de quars color, amb dúmper de gasoil i cantell matat (P - 82)	160,34	2,190	351,14
16	P924-DX70	m2	Subbase de 15 cm de gruix de grava de granulat reciclat de formigó de 40 a 70 mm, amb estesa i piconatge del material (P - 77)	9,78	41,000	400,98
17	P92A-DX8N	m3	Subbase de tot-u artificial, amb estesa i piconatge del material al 95% del PM (P - 78)	32,38	2,063	66,80
18	P936-E3FT	m3	Base de sauló, amb estesa i piconatge del material al 98 % del PM (P - 79)	29,29	2,063	60,43
<b>TOTAL</b>		<b>CAPÍTOL</b>	<b>01.07</b>			<b>12.574,73</b>

OBRA 01 PRESSUPOST MILLORA SERVEIS HIGIÈNICS A ESCOLA DE MASSALCOREIG  
 CAPÍTOL 08 FUSTERIES INTERIORS

NUM.	CODI	UA	DESCRIPCIÓ	PREU	AMIDAMENT	IMPORT
1	P662-6YAE	u	Subministre i col·locació de mòdul frontal de cabina sanitària	548,51	4,000	2.194,04

**PRESSUPOST**

2	P662-6YA9	u	format per una porta practicable i lateral fix, de 110 cm d'amplària i 250 cm d'alçada total, de tauler de resines fenòliques HPL de 13 mm de gruix amb acabat de color a les dues cares amb ferramenta d'acer inoxidable, composta de 4 frontisses, 1 tirador, 1 tanca amb indicació exterior i perfil inox en U de 50 mm inferior, lateral i superior per a fixació dels elements (P - 55)	482,84	2,000	965,68
3	PA22-5QF5	u	Subministre i col·locació de mampara divisòria entre cabines sanitàries de 130 cm de llargària i 250 cm d'alçada total, de tauler de resines fenòliques HPL de 13 mm de gruix amb acabat de color a les dues cares i perfil inox en U de 50 mm inferior, lateral i superior per a fixació dels elements (P - 54)	417,23	1,000	417,23
4	PA22-5QF6	u	Porta interior de fusta de 40 mm amb acabat melamínic de 5 mm, d'una fulla batent, d'una llum de bastiment aproximada de 90x220 cm, amb bastiment per a paret de 30 cm, fulla batent, tapajunts de fusta i ferratges d'alumini, col·locada. Inclou premarcs, topall, retenedor, pany, clau mestrejada, protecció metàl·lica en maneta i part inferior, tot provat, col·locat, complint normativa d'aplicació i en funcionament (P - 84)	513,51	2,000	1.027,02
<b>TOTAL</b>			<b>CAPÍTOL</b>	<b>01.08</b>		<b>4.603,97</b>

OBRA 01 PRESSUPOST MILLORA SERVEIS HIGIÈNICS A ESCOLA DE MASSALCOREIG  
 CAPÍTOL 09 FUSTERIES EXTERIORS

NUM.	CODI	UA	DESCRIPCIÓ	PREU	AMIDAMENT	IMPORT
1	PAFF-5TUE	u	Tancament exterior practicable per a un buit d'obra aproximat de 120x260 cm, d'alumini lacat de color blanc amb trencament de pont tèrmic, amb un fixe superior de 50 cm, un fixe lateral de 32 cm i una fulla batent de 210x90 cm, bastiment de base de tub d'acer galvanitzat, vidre aïllant i de seguretat amb cambra d'aire 4+4/10/4+4 i calaix amb tapa aïllada i persiana enrotllable amb cinta i guies. Inclou premarcs, pany, clau, topall, retenedor, mecanisme de retorn, reforç de frontisses i col·locació (P - 87)	1.734,31	1,000	1.734,31
2	PAF8-7H3H	u	Tancament exterior practicable per a un buit d'obra aproximat de 60x60 cm, d'alumini lacat de color blanc amb trencament de pont tèrmic, d'una fulla batent amb limitador d'obertura, bastiment de base de tub d'acer galvanitzat, vidre aïllant, translúcid i de seguretat amb cambra d'aire 4+4/10/4+4. Inclou la part proporcional d'ajudes de ram de paleta, així com l'aportació dels materials necessaris i de recursos humans per a la col·locació dels premarcs i d'altres elements precisos. Tot col·locat, connectat, acabat i en funcionament (P - 86)	505,97	4,000	2.023,88
<b>TOTAL</b>			<b>CAPÍTOL</b>	<b>01.09</b>		<b>3.758,19</b>

OBRA 01 PRESSUPOST MILLORA SERVEIS HIGIÈNICS A ESCOLA DE MASSALCOREIG  
 CAPÍTOL 10 SANITARIS

NUM.	CODI	UA	DESCRIPCIÓ	PREU	AMIDAMENT	IMPORT
1	PJ11C-3D08	u	Inodor de porcellana esmaltada, de sortida vertical, amb seient i tapa, cisterna i mecanismes de descàrrega i alimentació incorporats, de color blanc, preu alt, col·locat sobre el paviment i connectat a la xarxa d'evacuació (P - 105)	288,98	5,000	1.444,90



**PRESSUPOST**

2	PJ117-3BSD	u	Lavabo de porcellana esmaltada, doble, de 90 cm d'amplària, de color blanc, col·locat sobre estructura d'acer inox feta a mida, recolzada al terra i fixada a la paret. Inclou estructura, col·locació, connexions, fixacions, accessoris, petit material, mà d'obra, tot col·locat, provat i en funcionament (P - 104)	422,71	1,000	422,71
3	PJ117-3BKA	u	Lavabo amb suport de peu de porcellana esmaltada, senzill, d'amplària 53 a 75 cm, de color blanc i preu alt, col·locat sobre peu. Inclou peu, tubs, accessoris, mà d'obra, petit material, connexions, provat, acabat i en correcte funcionament (P - 103)	174,13	2,000	348,26
4	PJ219-3SFE	u	Aixeta de pulsació suau temporitzada per a lavabo, muntada sobre parament vertical, d'acer inox. Inclou allargador de 8 cm. Tot col·locat i en funcionament (P - 108)	157,10	4,000	628,40
5	PJ186-3CNH	u	Abocador de porcellana esmaltada amb alimentació integrada, de color blanc, preu alt, col·locat sobre el paviment i connectat a la xarxa d'evacuació (P - 106)	163,25	1,000	163,25
6	PJ187-3CPJ	u	Reixa feta amb acer inoxidable i protecció de goma, muntat a abocador de gres esmaltat brillant, preu alt (P - 107)	59,87	1,000	59,87
7	PJ21B-3D9U	u	Aixeta mescladora per a safareigs, mural, muntada superficialment, de llautó cromat, preu alt, amb entrada de 3/4'' (P - 109)	110,13	1,000	110,13
8	PJ41-HA21	u	Barra mural doble abatible per a bany adaptat, de 800 mm de llargària i 35 mm de d, de tub d'alumini recobert de nilò, col·locat amb fixacions mecàniques (P - 110)	178,78	2,000	357,56
9	PC16-5NML	u	Mirall de lluna incolora de 5 mm de gruix, de 80x100 cm, amb traserà, col·locat fixat mecànicament sobre el parament (P - 91)	126,75	3,000	380,25
<b>TOTAL</b>			<b>CAPÍTOL</b>	<b>01.10</b>		<b>3.915,33</b>

OBRA 01 PRESSUPOST MILLORA SERVEIS HIGIÈNICS A ESCOLA DE MASSALCOREIG  
 CAPÍTOL 11 INSTAL·LACIÓ ELÈCTRICA

NUM.	CODI	UA	DESCRIPCIÓ	PREU	AMIDAMENT	IMPORT
1	PG4B-ZZ35	u	Instal·lació elèctrica vista amb mateixos models que existents a partir d'instal·lació actual i segons plànols adunts, tot instal·lat, complint normativa d'aplicació i en funcionament que inclou: - 11 downlights led circulars de 30 cm de diàmetre, de 24 W encastats a fals sostre registrable. Garantint 150 lux al passadís i 200 lux a les cambres higièniques. - 1 endoll - 2 endolls per a radiadors tovallolers - 4 interruptors - 5 interruptors amb control de presència - 4 llums d'emergència - alimentació de 5 motors de ventilació amb obertura igual que la llum - metres linials de cablejat, tubs, caixes, pictogrames, regletes i tapes segons plànols adjunts - modificacions necessàries en quadre elèctric (P - 101)	3.033,06	1,000	3.033,06
2	EGRP0001	u	Redacció del projecte de la instal·lació existent segons reglament de BT per la legalització de la instal·lació. Inclou inspecció prèvia, visats col·legials, taxes administratives i gestió dels expedients, despeses d'inspecció i tots els tràmits necessaris per aconseguir la corresponent acta favorable i el registre de la instal·lació (P - 1)	1.391,89	1,000	1.391,89
<b>TOTAL</b>			<b>CAPÍTOL</b>	<b>01.11</b>		<b>4.424,95</b>

OBRA 01 PRESSUPOST MILLORA SERVEIS HIGIÈNICS A ESCOLA DE MASSALCOREIG

**PRESSUPOST**

NUM.	CODI	UA	DESCRIPCIÓ	PREU	AMIDAMENT	IMPORT
1	PJ07-ZZ8M	u	Instal·lació d'aigua freda amb tub polietilè reticulat de 20 mm de diàmetre nominal exterior i 1,9 mm de gruix segons plànols adjunts. Inclou armari de comptador d'aigua en façana, tots els accessoris, claus de pas, ajudes de ram de paleta, col·locació, tot connectat, provat i en funcionament (P - 102)	1.467,26	1,000	1.467,26
<b>TOTAL</b>	<b>CAPÍTOL</b>		<b>01.12</b>			<b>1.467,26</b>

OBRA 01 PRESSUPOST MILLORA SERVEIS HIGIÈNICS A ESCOLA DE MASSALCOREIG  
 CAPÍTOL 13 INSTAL·LACIÓ DE SANEJAMENT

NUM.	CODI	UA	DESCRIPCIÓ	PREU	AMIDAMENT	IMPORT
1	PD785-78QA	m	Clavegueró amb tub de PVC-U de paret estructurada per a sanejament soterrat sense pressió, superfícies interna llisa i externa llisa de tipus A1 (construcció multicapa), diàmetre nominal DN 160, classe de rigidesa anular SN 4 (rigidesa anular >= 4kN/m <sup>2</sup> ), codi d'àrea d'aplicació U (ús en l'exterior de l'estructura dels edificis), fabricació segons norma UNE-EN 13476-2, de color taronja-marró RAL 8023, per a unió elàstica amb anella elastomèrica d'estanquitat, col·locat sobre llit de sorra de 10 cm de gruix, inclòs el reblert del recolzament del tub, amb picó vibrant de combustible (P - 97)	33,08	25,000	827,00
2	PD1A-F11Q	m	Desguàs d'aparell sanitari amb tub de PVC-U de paret estructurada, àrea d'aplicació B segons norma UNE-EN 1453-1, classe de reacció al foc B-s1, d0 segons norma UNE-EN 13501-1, de DN 50 mm, fins a baixant, caixa o clavegueró (P - 94)	20,80	3,000	62,40
3	PD1A-F110	m	Desguàs d'aparell sanitari amb tub de PVC-U de paret estructurada, àrea d'aplicació B segons norma UNE-EN 1453-1, classe de reacció al foc B-s1, d0 segons norma UNE-EN 13501-1, de DN 110 mm, fins a baixant, caixa o clavegueró (P - 93)	30,79	6,000	184,74
4	PD31-5680	u	Pericó sífonic amb tapa registrable, de 50x50x50 cm de mides interiors, amb paret de 13 cm de gruix de maó calat de 250x120x100 mm, arrebossada i liscada per dins amb morter de ciment industrial amb additiu hidròfug M-15 formant arestes i cantonades a mitja canya, sobre solera de formigó en massa HM-30/B/20/X0+XA2 de 15 cm d'espessor, formació de pendent mínima del 2%, amb el mateix tipus de formigó i amb tapa de fossa i tancament hermètic al pas dels olors mefítics. Amb els tubs fent una 'V'. Tot col·locat, connectat, provat i en funcionament (P - 95)	312,86	1,000	312,86
5	PD7E-ZZB6	u	Connexió de totes les instal·lacions de sanejament fins a xarxa existent. Inclou mà d'obra, gestió de la runa, accessoris, material, tot acabat, provat, complint normativa d'aplicació i en funcionament (P - 98)	392,61	1,000	392,61
6	P5ZJ1-52E1	m	Canal exterior de secció rectangular, de planxa d'alumini extrusionat i lacat, de 1,2 mm de gruix, de 20 cm d'amplària i 60 cm de desenvolupament, col·locada a 7 m d'altura i connectada al baixant. Inclou mitjans auxiliars i sobreexidors (P - 51)	31,98	50,500	1.614,99
7	PD15-78QP	m	Baixant de tub d'alumini extrusionat de 0,8 mm de gruix de DN 110 mm, incloses les peces especials i fixat mecànicament amb brides. Fins a 2 m del terra el baixant tindrà un gruix de 2 mm (P - 92)	34,66	19,600	679,34
<b>TOTAL</b>	<b>CAPÍTOL</b>		<b>01.13</b>			<b>4.073,94</b>

**PRESSUPOST**

OBRA 01 PRESSUPOST MILLORA SERVEIS HIGIÈNICS A ESCOLA DE MASSALCOREIG  
 CAPÍTOL 14 INSTAL·LACIÓ CALEFACCIÓ

NUM.	CODI	UA	DESCRIPCIÓ	PREU	AMIDAMENT	IMPORT
1	PE73-48OP	u	Radiador tovalloier elèctric de tub d'acer, monofàsic per a 230 V de tensió, de 1000 a 1500 W de potència elèctrica, amb termostat programable i muntat superficialment. Inclou mà d'obra, accessoris, petits elements, suports, tot col·locat, connectat, provat, complint normativa d'aplicació i en funcionament. (P - 100)	559,10	2,000	1.118,20
<b>TOTAL</b>	<b>CAPÍTOL</b>		<b>01.14</b>			<b>1.118,20</b>

OBRA 01 PRESSUPOST MILLORA SERVEIS HIGIÈNICS A ESCOLA DE MASSALCOREIG  
 CAPÍTOL 15 INSTAL·LACIÓ VENTILACIÓ

NUM.	CODI	UA	DESCRIPCIÓ	PREU	AMIDAMENT	IMPORT
1	PE44-I6TW	u	Instal·lació de sistema de ventilació interior amb reixa i motor silenciosos d'aspiració interior, conductes, i reixa exterior a façana per a 7 estances humides. Inclou subministre, col·locació, instal·lació pel fals sostre, mà d'obra, accessoris, material, connexions, tot provat, complint normativa i en correcte funcionament (P - 99)	701,59	1,000	701,59
<b>TOTAL</b>	<b>CAPÍTOL</b>		<b>01.15</b>			<b>701,59</b>

OBRA 01 PRESSUPOST MILLORA SERVEIS HIGIÈNICS A ESCOLA DE MASSALCOREIG  
 CAPÍTOL 16 VARIS

NUM.	CODI	UA	DESCRIPCIÓ	PREU	AMIDAMENT	IMPORT
1	P6A5-DRMP	m	Reixat d'acer d'alçària 2 m amb tela metàl·lica de torsió simple amb acabat galvanitzat, de 50 mm de pas de malla i diàmetre 2.7 i 2,7 mm, pals de tub galvanitzat 50 mm col·locats cada 3 m ancorats a l'obra i part proporcional de pals per a punts singulars (P - 56)	46,02	4,000	184,08
2	P4C3-4SK5	m2	Muntatge i desmuntatge d'apuntament de sostre a una alçària <= 3 m, amb puntal metàl·lic i tauló (P - 47)	22,92	4,000	91,68
3	PB11-DIZI	m	Passamà d'acer inoxidable austenític de designació 1.4301 (AISI 304), amb dos passamans um a 70 cm i l'altre a 95 cm, fixada mecànicament a l'obra amb tac d'acer, volandera i femella (P - 89)	178,11	2,500	445,28
4	PB70-ZC74	u	Línia d'ancoratge horitzontal permanent, de cable d'acer, amb amortidor de caigudes, de 10,50 m de longitud, composta per 1 ancoratge terminal d'aliatge d'alumini L-2653 amb tractament tèrmic T6, acabat amb pintura epoxi-polièster; 1 ancoratge terminal amb amortidor d'acer inoxidable AISI 316, acabat brillant; 1 ancoratge intermedi d'aliatge d'alumini L-2653 amb tractament tèrmic T6, acabat amb pintura epoxi-polièster; cable flexible d'acer galvanitzat, de 10 mm de diàmetre, compost per 7 cordons de 19 fils; tensor de caixa oberta, amb ull en un extrem i forquilla en l'extrem oposat; conjunt d'un subjectacables i un terminal manual; protector per a cap; placa de senyalització, conjunt de dos precintes de segureta i fixacions per a la subjecció dels components de la línia d'ancoratge al suport. Inclou el certificat i la homologació de la mateixa amb la placa col·locada (P - 90)	1.335,37	1,000	1.335,37
5	PQUD-BIQX	mes	Lloguer de mòdul prefabricat per a equipament sanitaris a obra amb tancaments formats per: placa de dues planxes d'acer prelacat i aïllament interior de 40mm de gruix i paviment format per tauler aglomerat hidròfug amb acabat de PVC sobre xapa	92,70	9,000	834,30

## PRESSUPOST

6	PQZY-YJAI	mes	galvanitzada i llana mineral de vidre o similar, instal·lació elèctrica 1 punt de llum, interruptor, endolls i protecció diferencial, equipat amb 2 inodors i lavabo col·lectiu amb 2 aixetes (P - 111)	77,36	9,000	696,24
7	PQUD-BIRO	u	Lloguer, transport, muntatge, desmuntatge, connexió i desconnexió de triturador i estació de bombament sanitari, per a mòdul amb dos inodors i lavabo col·lectiu, amb vàlvula antiretorn de tipus clapeta, bomba submergible de 7,7 m³/h amb fulles i impulsió 5 m.c.a. amb potència nominal del motor de 0,47 kW, alimentació monofàsica (230V/50Hz), nivell sonor 64 dB, instal·lació superficial. Inclús accessoris, unions i peces especials per a la instal·lació de l'electrobomba (P - 113)	252,96	3,000	758,88
8	PASS0001	u	* Les partides corresponents a la seguretat i salut i les partides del control de qualitat es consideren incorporades a les despeses indirectes assumides per l'empresa adjudicatària (P - 88)	0,00	1,000	0,00
<b>TOTAL</b>		<b>CAPÍTOL</b>	<b>01.16</b>			<b>4.345,83</b>

## RESUM DE PRESSUPOST

NIVELL 2: CAPÍTOL			Import
Capítol	01.01	Moviment de terres	757,99
Capítol	01.02	Enderrocs	4.588,72
Capítol	01.03	Gestió de residus	2.405,64
Capítol	01.04	Estructura	14.488,49
Capítol	01.05	Impermeabilitzacions i aïllaments	1.273,24
Capítol	01.06	Paletaeria	7.019,58
Capítol	01.07	Revestiments	12.574,73
Capítol	01.08	Fusteries interiors	4.603,97
Capítol	01.09	Fusteries exteriors	3.758,19
Capítol	01.10	Sanitaris	3.915,33
Capítol	01.11	Instal·lació elèctrica	4.424,95
Capítol	01.12	Instal·lació d'aigua	1.467,26
Capítol	01.13	Instal·lació de sanejament	4.073,94
Capítol	01.14	Instal·lació calefacció	1.118,20
Capítol	01.15	Instal·lació ventilació	701,59
Capítol	01.16	Varis	4.345,83
<b>Obra</b>	<b>01</b>	<b>Pressupost millora serveis higiènics a Escola de Massalcoreig</b>	<b>71.517,65</b>
			<b>71.517,65</b>

NIVELL 1: OBRA			Import
Obra	01	Pressupost millora serveis higiènics a Escola de Massalcoreig	71.517,65
			<b>71.517,65</b>

RESUM DEL PRESSUPOST

---

**PRESSUPOST D'EXECUCIÓ PER CONTRACTE**

---

Pag. 1

PRESSUPOST D'EXECUCIÓ MATERIAL.....	71.517,65
13 % DESPESES GENERALS SOBRE 71.517,65.....	9.297,29
6 % BENEFICI INDUSTRIAL SOBRE 71.517,65.....	4.291,06
	<hr/>
<b>Subtotal</b>	85.106,00
21 % IVA SOBRE 85.106,00.....	17.872,26
	<hr/>
<b>TOTAL PRESSUPOST PER CONTRACTE</b>	€ 102.978,26

---

Aquest pressupost d'execució per contracte puja a la quantitat de:

( CENT DOS MIL NOU-CENTS SETANTA-VUIT EUROS AMB VINT-I-SIS CÈNTIMS )

---

Massalcoreig, abril de 2024

L'Arquitecte:



Pol Solé Gorgues

**PLEC DE CONDICIONS**



# ÍNDEX

---

## **PART I: Condicions d'execució de les unitats d'obra**

1. Actuacions prèvies
  - 1.1. Demolicions
2. Acondicionament i fonaments
  - 2.1. Moviments de terra
    - 2.1.1. Rases i pous
  - 2.2. Fonamentacions directes
    - 2.2.1. Lloses de fonament
    - 2.2.2. Sabates (aïllades, contínues i elements de lligatge)
3. Estructures
  - 3.1. Estructures d'acer
  - 3.2. Fàbrica estructural
  - 3.3. Estructures de formigó (armat i pretesat)
4. Cobertes
  - 4.1. Cobertes inclinades
5. Façanes i particions
  - 5.1. Façanes de fàbrica
    - 5.1.1. Façanes de peces d'argila cuita i de formigó
  - 5.2. Buits
    - 5.2.1. Fusteria
  - 5.3. Defenses
    - 5.3.1. Baranes
  - 5.4. Particions
    - 5.4.1. Particions de peces d'argila cuita o de formigó
6. Instal·lacions
  - 6.1. Instal·lació d'electricitat: baixa tensió i presa de terra
  - 6.2. Instal·lació de fontaneria i aparells sanitaris
    - 6.2.1. Fontaneria
    - 6.2.2. Aparells sanitaris
  - 6.3. Instal·lació d'enllumenat
    - 6.3.1. Enllumenat d'emergència
    - 6.3.2. Instal·lació d'il·luminació
7. Revestiments i paviments
  - 7.1. Revestiment de paraments
    - 7.1.1. Enrajolats
    - 7.1.2. Arrebossats, blanquejats i enlluïts
    - 7.1.3. Pintures
  - 7.2. Paviments de sòls i escales
    - 7.2.1. Paviments ceràmics per a sòls i escales
    - 7.2.2. Soleres
  - 7.3. Sostres suspesos

## **PART II. Condicions de recepció dels productes**

1. Condicions de recepció dels productes
2. Relació de productes amb marcatge CE

## **PART III. Gestió de residus de construcció o demolició en l'obra**

1. Gestió de residus de construcció o demolició en l'obra

## **ANNEXOS**

1. Annex I. Relació de Normativa tècnica d'aplicació en els projectes i en l'execució d'obres

# PART I: Condicions d'execució de les unitats d'obra

## 1. Actuacions prèvies

### 1.1. Demolicions

#### Descripció

##### Descripció

Operacions destinades a la demolició total o parcial d'un edifici o d'un element constructiu, incloent-hi o no la càrrega, el transport i la descàrrega dels materials utilitzables i no utilitzables que es produeixin en els derrocaments.

Tindrà preferència la demolició selectiva, tot procurant recuperar, separar i classificar el percentatge més gran possible dels residus generats durant els treballs de derrocament, de manera que els elements alçats o demolits en l'edifici puguin ser aprofitats i estiguin preparats per a després reutilitzar-los, reciclar-los o recuperar-los per mitjà d'un procediment adequat.

#### Críteris de mesurament i valoració d'unitats

El criteri de mesurament serà com s'indica en els diferents capítols.

Generalment, es mesurarà independentment el derrocament en: metre lineal (m), metre quadrat (m<sup>2</sup>) o metre cúbic (m<sup>3</sup>), depenent de la naturalesa de l'element. En demolicions i derrocaments d'elements es mesurarà preferiblement en metres cúbics aparents, considerant el volum de l'envoltant, descomptant elements auxiliars, desmuntables i similars. Aquesta unitat inclou els treballs de derrocament, demolició i evacuació o retirada en l'obra mateixa. En una unitat independent es valoren els treballs de preparació per a reutilitzar, reciclar o valorar, així com la càrrega i transport del material per a fer-ho, mesurat en m<sup>3</sup> o tona. En cas que no sigui possible, es mesurarà la càrrega sobre camió, transport i gestió en punt autoritzat en m<sup>3</sup> o tona.

#### Prescripcions quant a l'execució per unitats d'obra

##### Característiques tècniques de cada unitat d'obra

###### • Condicions prèvies

Es farà un reconeixement previ de l'estat de les instal·lacions, estructura, estat de conservació, estat de les edificacions confrontants o mitgeres. Es prestarà especial atenció en la inspecció de soterranis, espais tancats, dipòsits, etc., per a determinar l'existència o no de gasos, vapors tòxics, inflamables, etc. Es comprovarà que no hi hagi emmagatzematge de materials combustibles, explosius o perillosos. A més, es comprovarà l'estat de resistència de les diferents parts de l'edifici. Es procedirà a apuntalar i baixar buits i façanes, quan sigui necessari, i se seguirà com a procés de treball de baix cap amunt, és a dir, de manera inversa a com es realitza la demolició. Així, es reforçaran les cornises, escopidors, balcons, voltes, arcs, murs i parets. Es desconnectaran les diferents instal·lacions de l'edifici, com ara aigua, electricitat i telèfon, neutralitzant-se les seves connexions de servei. Es deixaran previstes preses d'aigua per al reg, per a evitar la formació de pols, durant els treballs. Es protegiran els elements de servei públic que puguin veure's afectats, com boques de reg, tapes i embornals d'albellons, arbres, fanals, etc. En edificis amb estructura de fusta o amb abundància de material combustible es disposarà, com a mínim, d'un extintor manual contra incendis. Es procedirà a desinsectar, en els casos on es faci necessari, sobretot quan es tracti d'edificis abandonats, totes les dependències de l'edifici.

S'haurà de donar prioritat als treballs de desconstrucció abans que als de demolició indiscriminada per a facilitar la gestió de residus a realitzar en l'obra.

L'arregleplega selectiva dels materials per a reutilitzar-los, reciclar-los i recuperar-los inclou una fase prèvia de prevenció i preparació perquè es puguin aprofitar.

Abans de començar obres de demolició s'hauran de prendre les mesures adequades per a identificar els materials que puguin contenir amiant. Si existeix cap mena de dubte sobre la presència d'amiant en un material o una construcció, hauran d'observar-se les disposicions del Reial decret 396/2006. L'amiant, classificat com a residu perillós, s'haurà d'arregleplegar per empresa inscrita en el Registre d'Empreses amb Registre d'Amiant (RERA), per a separar-lo de la resta de residus en origen, en embalatges degudament etiquetats i amb tancaments apropiats, i transportar d'acord amb la normativa específica sobre transport de residus perillosos.

#### Procés d'execució

##### • Execució

En l'execució s'inclouen dues operacions: enderrocament i retirada dels materials d'enderrocament. Totes dues es realitzaran d'acord amb l'inventari d'elements per a desconstrucció, reutilització o demolició selectiva, al programa d'arregleplega i selecció en origen o in situ, i a la Part III d'aquest Plec de condicions sobre gestió de residus de demolició i construcció en l'obra.

- La demolició podrà realitzar-se segons els procediments següents:

Demolició per mitjans mecànics:

Demolició per espenta, quan l'altura de l'edifici que vagi a demolar-se, o part d'aquest, sigui inferior a 2/3 del que pugui assolir la màquina i aquesta pugui maniobrar lliurement sobre el sòl amb prou consistència. No es pot usar contra estructures metàl·liques ni de formigó armat. S'haurà demolit abans, element a element, la part de l'edifici que estigui en contacte amb mitgeres, de manera que es deixi aïllat el tall de la màquina.

Demolició per col·lapse; pot efectuar-se mitjançant espenta per impacte de bola de gran massa o mitjançant ús d'explosius. Els explosius no s'utilitzaran en edificis d'estructures d'acer, amb predomini de fusta o elements fàcilment combustibles.

Demolició manual o element a element, quan els treballs s'efectuïn seguint un ordre que, en general, correspon a l'ordre invers seguit per a la construcció, planta per planta, començant per la coberta de dalt cap avall. S'ha de procurar l'horitzontalitat i evitar que treballen operaris situats a diferents nivells.

S'ha d'evitar treballar en obres de demolició i derrocament cobertes de neu o en dies de pluja. Les operacions de derrocament s'efectuaran amb les precaucions necessàries per a aconseguir unes condicions de seguretat suficients i evitar danys en les construccions pròximes, i es designaran i marcaran els elements que hagin de conservar-se intactes. Els treballs es faran de manera que produeixin la menor molèstia possible als ocupants de les zones pròximes a l'obra que cal derrocar.

No se suprimiran els elements atirantats o d'enriostament en la mesura que no se suprimeixin o contraresten les tensions que incideixin sobre aquests. En elements metàl·lics en tensió es tindrà present l'efecte d'oscil·lació quan es realitzi el tall o se suprimeixin les tensions. El tall o desmuntatge d'un element no manejable per una sola persona es farà mantenint-lo suspès o apuntalat, evitant caigudes brusques i vibracions que es transmeten a la resta de l'edifici o als mecanismes de suspensió. En la demolició d'elements de fusta s'arrancaran o doblegaran les puntes i claus. No s'acumularan RCDs ni recolzaran elements contra tanques, murs i suports, propis o mitgers, mentre aquests hagin de romandre drets. Tampoc es dipositaran RCDs sobre bastides. S'evitarà l'acumulació de materials procedents del derrocament en les plantes o forjats de l'edifici per a impedir les sobrecàrregues.

L'abatiment d'un element constructiu es realitzarà permetent el gir, però no el desplaçament, dels punts de suport, mitjançant mecanisme que treballi per damunt de la línia de suport de l'element i permeti el descens lent. Quan calgui derrocar arbres, es delimitarà la zona, es tallaran per la seva base havent-los atirantat abans i s'abatran després.

Els compressors, martells pneumàtics o similars, s'utilitzaran amb autorització prèvia de la direcció facultativa. Les grues no s'usaran per a fer esforços horitzontals o oblics. Les càrregues es començaran a elevar lentament amb la finalitat d'observar si es produeixen anomalies; en aquest cas, s'esmenaran després d'haver descendit novament la càrrega al seu lloc inicial. No es descendiran les càrregues sota l'únic control del fre.

S'evitarà la formació de pols regant lleugerament els elements i/o enderrocs. En finalitzar la jornada no han de quedar elements de l'edifici en estat inestable que el vent, les condicions atmosfèriques o altres causes puguin esfondrar. Es protegiran de la pluja, mitjançant lones o plàstics, les zones o elements de l'edifici que puguin ser afectats per aquella.

- L'evacuació dels RCDs es podrà realitzar de les maneres següents:

Es prohibirà llançar els RCDs des de dalt dels pisos de l'obra al buit.

Obertura de buits en forjats, coincidents en vertical amb l'ample d'un entrebogat i longitud d'1 m a 1,50 m, distribuïts de tal manera que en permeten la ràpida evacuació. Aquest sistema només podrà emprar-se en edificis o restes d'edificis amb un màxim de dues plantes i quan els RCDs siguin de grandària manejable per una persona.

Mitjançant grua, quan es disposi d'un espai per a la instal·lació i zona per a descàrrega de l'enderroc.

Mitjançant baixants tancats, prefabricats o fabricats *in situ*. L'últim tram del baixant s'inclinarà de manera que es redueixi la velocitat d'eixida del material i de manera que l'extrem quedi com a màxim a 2 m per damunt del recipient d'arreglega. El baixant no anirà situat exteriorment en façanes que donen a la via pública, llevat del tram inclinat inferior, i la seva secció útil no serà superior a 50 x 50 cm. La seva embocadura superior estarà protegida contra caigudes accidentals, i a més estarà proveïda de tapa susceptible de ser tancada amb clau, i s'ha de tancar abans de retirar el contenidor. Els baixants estaran allunyats de les zones de pas i se subjectaran convenientment a elements resistents del seu lloc d'emplaçament, de manera que en quedi garantida la seguretat.

Per desenrunat mecanitzat. La màquina s'aproximarà a la mitgeria com a màxim la distància que assenyali la documentació tècnica, sense sobrepassar en cap cas la distància d'1 m i treballant en direcció no perpendicular a la mitgeria.

En tot cas, l'espai on cauen els RCDs estarà delimitat i vigilat. No es permetran fogueres dins de l'edifici, i les fogueres exteriors estaran protegides del vent i vigilades. En cap cas s'utilitzarà el foc amb propagació de flama com a mitjà de demolició.

Ha d'establir-se un sistema en obra per a comptabilitzar el volum de residus generat i un seguiment dels lots o grups de residus i materials seguint la traçabilitat de reutilització, reciclatge i altres formes de recuperació del material, i s'arreglegaran els certificats de les operacions de valorització. En cas que no sigui possible, s'arxivaran els certificats de la correcta gestió en abocador autoritzat.

- **Gestió de residus**

Els residus generats durant l'execució de la unitat d'obra seran tractats segons la *Part III: Gestió de residus de construcció o demolició en l'obra*.

- **Condicions d'acabament**

En la superfície del solar es mantindrà el desaigüe necessari per a impedir l'acumulació d'aigua de pluja o neu que pugui perjudicar locals o fonaments de finques confrontants. Finalitzades les obres de demolició, es netejarà el solar.

### **Control d'execució, assaigs i proves**

- **Control d'execució**

Durant l'execució es vigilarà i es comprovarà que s'adopten les mesures de seguretat especificades, que es disposa dels mitjans adequats i que l'ordre i la forma d'execució s'adaptin al que s'indica.

Durant la demolició, si apareixen clivelles en els edificis mitgers, es paralitzaran els treballs i s'avisarà a la direcció facultativa, per a efectuar-ne l'apuntalament o consolidació si fos necessari, prèvia col·locació o no de testimonis.

Pel que fa als RCDs generats, es comprovarà que es duu a terme la classificació i la traçabilitat de cada lot o grup de residus, degudament documentats i evitant contaminacions.

## Conservació i manteniment

En la mesura que s'efectui la consolidació definitiva, en el solar on s'hagi realitzat la demolició, es conservaran les contencions, apuntalaments i fitacions fetes per a subjectar les edificacions mitgeres, així com les tanques i/o tancaments.

Una vegada aconseguida la cota 0, es farà una revisió general de les edificacions mitgeres per a observar les lesions que hagin pogut sorgir. Les tanques, embornals, arquetes, pous i fitacions quedaran en perfecte estat de servei.

## 2. Acondicionament i fonaments

### 2.1. Moviments de terra

#### 2.1.1. Rases i pous

#### Descripció

##### Descripció

Excavacions obertes i assentades en el terreny, accessibles a operaris, realitzades amb mitjans manuals o mecànics, amb ample o diàmetre no major de 2 m ni profunditat superior a 7 m.

Les rases són excavacions amb predomini de la longitud sobre les altres dues dimensions, mentre que els pous són excavacions de boca relativament estreta en relació amb la seva profunditat.

#### Críteris de mesurament i valoració d'unitats

- Metre cúbic d'excavació a cel obert, mesurat sobre plans de perfils transversals del terreny, presos abans d'iniciar aquest tipus d'excavació, i aplicades les seccions teòriques de l'excavació, en terrenys deficientes, tous, mitjans, durs i rocosos, amb mitjans manuals o mecànics.
- Metre quadrat d'allisat, neteja de parets i/o fons de l'excavació i anivellament de terres, en terrenys deficientes, tous, mitjans i durs, amb mitjans manuals o mecànics, sense incloure càrrega sobre transport.
- Metre quadrat d'apuntalament, totalment acabat, incloent-hi els claus i tacs necessaris, retirada, neteja i arreplega del material.

#### Prescripcions sobre els productes

##### Característiques i recepció dels productes que s'incorporin a les unitats d'obra

La recepció dels productes, equips i sistemes es realitzarà segons es desenvolupa en la *Part II: Condicions de recepció de productes*. Aquest control comprèn el de la documentació dels subministraments (incloent-hi la corresponent al marcatge CE, quan sigui pertinent), el control mitjançant distintius de qualitat o avaluacions tècniques d'adoneïtat i el control mitjançant assaigs.

- Apuntalaments:

Elements de fusta resinosa, de fibra recta, com pi o avet: taulers, capçals, estampadors, etc. La fusta serrada s'ajustarà, com a mínim, a la classe I/80. El contingut mínim d'humitat en la fusta no serà major del 15%. La fusta no presentarà principi de podriment, alteracions ni defectes.

- Tensors circulars d'acer protegit contra la corrosió.

- Sistemes prefabricats metàl·lics i de fusta: taulers, plaques, puntals, etc.

- Elements complementaris: puntes, gats, tacs, etc.

- Maquinària: pala carregadora, compressor, martell pneumàtic, martell trencador.

- Materials auxiliars: explosius, bomba d'aigua.

Quan calgui fer assaigs per a rebre els productes, segons la seva utilització, aquests podran ser els que s'indiquen:

- Apuntalaments de fusta: assaigs de característiques físicomecàniques: contingut d'humitat. Pes específic. Higroscopicitat. Coeficient de contracció volumètrica. Duresa. Resistència a compressió. Resistència a la flexió estàtica; amb el mateix assaig i mesurant la data a trencament, determinació del mòdul d'elasticitat E. Resistència a la tracció. Resistència al fem. Resistència a esforç tallant.

#### Prescripcions quant a l'execució per unitats d'obra

##### Característiques tècniques de cada unitat d'obra

- **Condicions prèvies**

En tots els casos s'haurà de dur a terme un estudi previ del terreny a fi de conèixer-ne l'estabilitat.

Se sol·licitarà de les corresponents Companyies la posició i solució que cal adoptar per a les instal·lacions que puguin ser afectades per l'excavació, així com la distància de seguretat a línies aèries de conducció d'energia elèctrica. Per a complementar la informació obtinguda de les companyies subministradores, es farà una obertura manual de prospeccions per a localitzar les instal·lacions existents.

Es protegiran els elements de Servei Públic que puguin ser afectats per l'excavació, com boques de reg, tapes i embornals de clavegueram, fanals, arbres, etc.

Abans de l'inici dels treballs, es presentaran a l'aprovació de la direcció facultativa els càlculs justificatius dels apuntalaments que cal realitzar, que aquesta podrà modificar quan ho consideri necessari. L'elecció del tipus d'apuntalament dependrà del tipus de terreny, de les sol·licitacions per fonamentació pròxima o viària i de la profunditat del tall.

Quan les excavacions afecten construccions existents, es farà prèviament un estudi quant a la necessitat de fitacions en totes les parts interessades en els treballs.

Abans de començar les excavacions, estaran aprovats per la direcció facultativa el replantejament i les circulacions que envolten el tall. Les lliteres de replantejament seran dobles en els extrems de les alineacions, i estaran separades de la vora del buidatge almenys 1 m. Es disposaran punts fixos de referència, en llocs que no puguin ser afectats per l'excavació, als quals es referiran totes les lectures de cotes de nivell i desplaçaments horitzontals i/o verticals dels punts del terreny i/o edificacions pròximes assenyalats en la documentació tècnica. Es determinarà el tipus, situació, profunditat i dimensions de fonamentacions que estiguin a una distància de la paret del tall igual o menor de dues vegades la profunditat de la rasa.

El contractista notificarà a la direcció facultativa, amb prou antelació, el començament de qualsevol excavació, a fi que aquest pugui efectuar els mesuraments necessaris sobre el terreny inalterat.

## **Procés d'execució**

### **• Execució**

Quan s'hagi efectuat el replantejament de les rases o pous, la direcció facultativa autoritzarà l'inici de l'excavació. L'excavació continuarà fins a arribar a la profunditat assenyalada en els plans i que s'obtingui una superfície ferma i neta a nivell o escalonada. El començament de l'excavació de rases o pous, quan sigui per a fonaments, s'entroncarà quan es disposi de tots els elements necessaris per a procedir a la seva construcció, i s'excavaràn els últims 30 cm en el moment de formigonar.

- Apuntaments (es tindran en compte les prescripcions respecte a les mateixes del capítol Esplanacions):

En general, s'evitarà l'entrada d'aigües superficials a les excavacions, i es buidarà aquesta aigua al més prompte possible quan es produeixin, tot adoptant les solucions previstes per al sanejament de les profundes. Quan els talussos de les excavacions resulten inestables, s'apuntalaran. En la mesura que s'efectuï la consolidació definitiva de les parets i fons de l'excavació, es conservaran les contencions, apuntaments i fitacions realitzats per a subjectar les construccions i/o terrenys adjacents, així com tanques i/o tancaments. Quan s'aconsegueixin les cotes inferiors dels pous o rases de fonamentació, es farà una revisió general de les edificacions mitgeres. S'excavarà el terreny en rases o pous d'amplària i profunditat segons la documentació tècnica. L'excavació es farà per franges horitzontals d'altura no major a la separació entre estampidors més 30 cm, que s'apuntalarà a mesura que s'excava. Els productes d'excavació de la rasa, aprofitables per al seu reblliment posterior, es podran dipositar en cavallers situats a un sol costat de la rasa, i a una separació de la seva vora d'un mínim de 60 cm.

- Pous i rases:

Segons el CTE DB SE C, apartat 4.5.1.3, l'excavació ha de fer-se amb molta cura per tal que l'alteració de les característiques mecàniques del sòl sigui la mínima inevitable. Les rases i pous de fonamentació tindran les dimensions fixades en el projecte. La cota de profunditat d'aquestes excavacions serà la prefixada en els plànols, o les que la direcció facultativa ordeni per escrit o gràficament a la vista de la naturalesa i condicions del terreny excavat.

Els pous, junt amb fonaments pròxims i de profunditat major que aquests, s'excavaràn amb les prevencions següents:

- reduint, quan es pugui, la pressió de la fonamentació pròxima sobre el terreny, mitjançant fitacions;
- fent els treballs d'excavació i consolidació en el menor temps possible;
- deixant com a màxim mitja cara vista de sabata però apuntalada;
- separant els eixos de pous oberts consecutius no menys de la suma de les separacions entre tres sabates aïllades o major o igual a 4 m en sabates corregudes o lloses.

No es consideraran pous oberts els que ja posseeixin estructura definitiva i consolidada de contenció o s'hagin rebllit compactant el terreny.

Quan l'excavació de la rasa es realitzi per mitjans mecànics, a més, serà necessari:

- que el terreny admeti talús en tall vertical per a la profunditat que hi hagi;
- que la separació entre el tall de la màquina i l'apuntament no sigui major d'una vegada i mitja la profunditat de la rasa en aqueix punt.

En general, els pous de recalçar començaran per la part superior quan es realitzin a mà i per la inferior quan sigui a màquina. Es delimitarà, en cas de fer-se a màquina, la zona d'acció de cada màquina. Podran buidar-se els pous de recalçar sense realitzar abans l'estructura de contenció, fins a una profunditat màxima igual a l'altura del plànol de fonamentació pròxim més la meitat de la distància horitzontal, des de la vora de coronació del talús a la fonamentació o vial més pròxim. Quan l'amplària del pou de recalçar sigui igual o major de 3 m, s'apuntalarà. Quan s'hagin replantejat en el front del talús, els pous de recalçar s'iniciaran per un dels extrems, en excavació alternada. No s'acumularà el terreny d'excavació, ni altres materials, al costat de la vora del pou de recalçar, i hauran de separar-se'n una distància no menor de dues vegades la seva profunditat.

Segons el CTE DB ES C, apartat 4.5.1.3, encara que el terreny ferm es trobi molt superficial, és convenient aprofundir de 0,5 m a 0,8 m per davall de la rasant.

- Refinament, neteja i anivellament.

Es retiraran els fragments de roca, lloses, blocs i materials terris que hagin quedat en situació inestable en la superfície final de l'excavació, amb la finalitat d'evitar desprendiments posteriors. El refinament de terres es realitzarà sempre retallant i no recreixent. Si per alguna circumstància es produeix un sobreample d'excavació, inadmissible des del punt de vista d'estabilitat del talús, es rebllirà amb material compactat. En els terrenys meteoritzables o erosionables per pluges, les operacions de refinament es faran en un termini comprès entre 3 i 30 dies, segons la naturalesa del terreny i les condicions climatològiques del lloc.

### **• Gestió de residus**

Els residus generats durant l'execució de la unitat d'obra seran tractats d'acord amb la Part III: Gestió de residus de construcció o demolició en l'obra.

- **Toleràncies admissibles**

Comprovació final:

El fons i parets de les rases i pous acabats tindran les formes i dimensions exigides, amb les modificacions inevitables autoritzades, i hauran de refinar-se fins a aconseguir unes diferències de  $\pm 5$  cm, amb les superfícies teòriques.

Es comprovarà que el grau d'acabat en el refinament de talussos serà el que es pugui aconseguir utilitzant els mitjans mecànics, sense permetre desviacions de línia i pendent, superiors a 15 cm, comprovant amb un regle de 4 m.

Les irregularitats localitzades, abans d'acceptar-les, es corregiran d'acord amb les instruccions de la direcció facultativa.

Es comprovaran les cotes i pendents, cosa que es verificarà amb les estaques col·locades en les vores del perfil transversal de la base del ferm i en les corresponents vores de la coronació de la trinxera.

- **Condicions d'acabament**

Es conservaran les excavacions en les condicions d'acabat, després de les operacions de refinament, neteja i anivellament, lliures d'aigua i amb els mitjans necessaris per a mantenir l'estabilitat.

Segons el CTE DB SE C, apartat 4.5.1.3, una vegada feta l'excavació fins a la profunditat necessària i abans de constituir la solera de seient, s'anivellarà bé el fons perquè la superfície quedi sensiblement d'acord amb el projecte, i es netejarà i piconarà lleugerament.

### **Control d'execució, assaigs i proves**

- **Control d'execució**

Punts d'observació:

- Replantejament:

Cotes entre eixos.

Dimensions en planta.

Rases i pous. No acceptació d'errors superiors al 2,5/1000 i variacions iguals o superiors a  $\pm 10$  cm.

- Durant l'excavació del terreny:

Comparar terrenys travessats amb el que es preveu en projecte i estudi geotècnic.

Identificació del terreny de fons en l'excavació. Compacitat.

Comprovació de la cota del fons.

Excavació confrontant a mitgeries. Precaucions.

Nivell freàtic en relació amb el que es preveu.

Defectes evidents, cavernes, galeries, col·lectors, etc.

Agressivitat del terreny i/o de l'aigua freàtica.

Pous. Apuntament en el seu cas.

- Apuntament de rasa.

Replantejament; no s'admetran errors superiors al 2,5/1000 i variacions en  $\pm 10$  cm.

Es comprovarà una escairada, separació i posició de l'apuntament, i no s'acceptarà que siguin inferiors, superiors i/o diferents de les especificades.

- Apuntament de pou:

Per cada pou es comprovarà una escairada, separació i posició, i no s'acceptarà si les escairades, separacions i/o posicions són inferiors, superiors i/o diferents de les especificades.

### **Conservació i manteniment**

En els casos de terrenys meteoritzables o erosionables per les pluges, l'excavació no haurà de romandre oberta a la seva rasant final més de 8 dies sense que sigui protegida o finalitzats els treballs de col·locació de la canonada, fonamentació o conducció que calgui instal·lar-hi. No s'abandonarà el tall sense haver-hi apuntalat o tibant la part inferior de l'última franja excavada. Es protegirà el conjunt de l'apuntament enfront de filtracions i accions d'erosió per part de les aigües d'escolament. Els apuntaments o part d'aquests només es llevaran quan deixen de ser necessàries i per franges horitzontals, començant per la part inferior del tall. En començar la jornada de treball, els apuntaments hauran de ser revisats, tibant els estampadors que s'hagin afluixat. S'extremaran aquestes prevencions després d'interrupcions de treball de més d'un dia i/o d'alteracions atmosfèriques com pluja o gelades.

## 2.2. Fonamentacions directes

### 2.2.1. Lloses de fonament

#### Descripció

##### Descripció

Fonamentacions directes realitzades mitjançant lloses horitzontals de formigó armat, les dimensions en planta del qual són molt grans comparades amb el seu gruix, sota de suports i murs pertanyents a estructures d'edificació.

Poden ser: contínues i uniformes, amb reforços davall de pilars, amb pedestals, amb secció en calaix, nervada o alleugerida.

##### Criteris de mesurament i valoració d'unitats

Metre cúbic de formigó en massa o per a armar.

Mesurat el volum a excavació teòrica plena, formigó de resistència i dosatge especificats, posat en obra segons el *Codi Estructural*.

- Quilogram d'acer muntat per a lloses.

Acer del tipus i diàmetre especificats, muntat en lloses, incloent-hi talls, ferrallat i escapces, i posada en obra segons el *Codi Estructural*.

- Metre cúbic de formigó armat en lloses.

Formigó de resistència i dosatge especificats, preparat en obra o en central, per a lloses de cara mitjana especificada, amb una quantia mitjana del tipus d'acer especificada, fins i tot retalls, separadors, filferro de lligat, posada en obra, vibrat i curació del formigó segons el *Codi Estructural*.

- Metre quadrat de capa de formigó de neteja.

De formigó de resistència, consistència i grandària màxima de l'àrid especificats, fabricat en obra o en central, del gruix determinat, en la base de la fonamentació, transportat i posat en obra segons l'annex núm. 10 del *Codi Estructural*.

- Metre lineal de tub drenant.

Realment executat, mesurat en el terreny, incloent-hi el llit de seient. No s'inclou l'excavació.

- Metre cúbic de rebliment de material drenant.

Realment executat, mesurat sobre els plans de perfils transversals; no són de pagament els excessos per excés d'excavació, delimitació de zona, mesuraments inclosos en altres unitats d'obra, etc.

- Metre cúbic de material filtrant.

Mesurat sobre els plans de perfils transversals en zones de rebliment localitzades.

- Metre quadrat d'encastat.

Format per una capa de material filtrant del gruix determinat sobre la qual s'assenta una capa de grava, les dues capes esteses uniformement, incloent-hi compactació i piconat.

- Unitat d'arqueta.

Formada per solera de formigó en massa, fàbrica de rajola massissa i tapa amb perfil metàl·lic i reticle, formada amb acer, formigonada, fins i tot encofrat i desencofrat.

- Metre quadrat d'impermeabilització.

Inclusos els materials utilitzats, la preparació de la superfície i tants treballs com siguin necessaris per a l'acabament complet de la unitat.

#### Prescripcions sobre els productes

##### Característiques i recepció dels productes que s'incorporin a les unitats d'obra

La recepció dels productes, equips i sistemes es realitzarà tal com es desenvolupa en la *Part II*. Aquest control comprèn el de la documentació dels subministraments (incloent-hi la corresponent al marcatge CE, quan sigui pertinent), el control mitjançant distintius de qualitat oficialment reconeguts o avaluacions tècniques d'idoneïtat i el control mitjançant assaigs:

- Formigó per a armar (FA), de resistència i dosatge especificats en projecte.

- Barres corrugades d'acer, o ferralla armada, de característiques físiques i mecàniques indicades en projecte.

- Malles electrosoldades d'acer, de característiques físiques i mecàniques indicades en projecte.

Impermeabilització i drenatge, segons tipus d'impermeabilització requerit en el CTE DB HS 1 apartat 2.1, (vegeu capítol «Murs executats amb encofrats»).

Quan s'utilitzi formigó preparat, el subministrador de formigó haurà de disposar de Certificat d'Organisme de Control acreditant el compliment del RD 163/2019.

##### Emmagatzematge i manipulació (criteris d'ús, gestió de residus, conservació i manteniment)

En cas de formigó preparat en obra, l'emmagatzematge dels ciments, àrids, additius i armadures s'efectuarà segons les indicacions de l'article 51.2.2 (capítol 11) del *Codi Estructural*.

Tots els materials components del formigó s'emmagatzemaran i transportaran evitant-ne l'entremesclat o segregació, protegint-los de la intempèrie, la humitat i la possible contaminació o agressió de l'ambient, evitant qualsevol deterioració o alteració de les seves característiques i garantint el compliment del que es prescriu en els articles 28 a 32 (capítol 8) del *Codi Estructural*.

Així, els ciments subministrats en sacs s'emmagatzemaran en un lloc ventilat i protegit, mentre que els que se subministren a granel s'emmagatzemaran en sitges, igual que els additius (cendres volants o fums de sílice).

En el cas dels àrids s'evitarà que es contaminin per l'ambient i el terreny i que es mesclin entre si les diferents fraccions granulomètriques.

No s'utilitzaran àrids reciclats per a elaborar formigons armats llevat que es disposi de la documentació de propietats físiques i químiques que acreditin la compatibilitat amb les armadures i resta de components del formigó. L'ús d'àrids reciclats exigeix major contingut de ciment i genera resistències una mica inferiors, la qual cosa ha de considerar-se.

Les armadures es conservaran classificades per tipus, qualitats, diàmetres i procedències, de tal manera que s'evitin possibles deterioracions o contaminacions. En el moment d'usar-les estaran exemptes de substàncies estranyes (greix, oli, pintura, etc.), i no s'admetran pèrdues de secció per oxidació superficial superiors a l'1% respecte de la secció inicial de la mostra, comprovades després d'un raspallat amb raspall de filferros.

Els residus generats durant l'execució de la unitat d'obra seran tractats segons la *Part III: Gestió de residus de construcció o demolició en l'obra*.

## **Prescripcions quant a l'execució per unitats d'obra**

### **Característiques tècniques de cada unitat d'obra**

#### **• Condicions prèvies: suport**

El pla de suport (el terreny, després de l'excavació) presentarà una superfície neta i plana, serà horitzontal, i es fixarà la profunditat segons el projecte.

#### **• Compatibilitat entre els productes, elements i sistemes constructius**

Es prendran les precaucions necessàries en terrenys agressius o amb presència d'aigua que pugui contenir substàncies potencialment agressives en dissolució, respecte a la durabilitat del formigó i de les armadures, d'acord amb article 43 del *Codi Estructural*, indicades en la subsecció 3.3. Estructures de formigó d'aquest plec.

Aquestes mesures inclouen l'adequada elecció de la classe de ciment que cal emprar (segons la Instrucció RC-16 i l'annex 6 del *Codi Estructural*), de la dosificació i permeabilitat del formigó, del gruix de recobriments de les armadures, etc.

Les incompatibilitats quant als components del formigó, ciments, aigua, àrids i additius són les especificades en capítol 8 del *Codi Estructural*.

### **Procés d'execució**

#### **• Execució**

- Informació prèvia:

Localització i traçat de les instal·lacions dels serveis que hi hagi i les previstes per a l'edifici en la zona de terreny on s'actuarà.

Segons el CTE DB ES C, apartat 4.6.2, es farà la confirmació de l'estudi geotècnic, segons l'apartat 3.4 del CTE DB ES C, o si és el cas, de les característiques del terreny establides en el projecte. El resultat de tal inspecció s'incorporarà a la documentació final d'obra. En particular s'ha de comprovar que el nivell de suport de la fonamentació, l'estratigrafia, el nivell freàtic, les condicions hidrogeològiques, la resistència i humitat del terreny s'ajusten al que es preveu i si es detecten defectes evidents, com ara cavernes, falles, galeries, pous, etc., o corrents subterranis que puguin produir soscavació o arrossegaments.

- Excavació:

Per a l'excavació s'adoptaran les precaucions necessàries en funció de la classe de terreny i de les distàncies a les edificacions confrontants.

El pla de suport de la llosa se situarà a la profunditat prevista per davall del nivell de la rasant.

L'excavació es portarà a cap en funció del terreny; si és predominantment arenós, fins al pla de suport de la llosa es farà per bandes, fins a descobrir el pla de suport, que es regarà amb una lletada de ciment; una vegada endurida, s'estendrà la capa de formigó de neteja i regularització per al suport.

Si el terreny és d'argila i llim, l'excavació es farà en dues fases, en la primera s'excavarà fins a una profunditat màxima de 30 cm, per damunt del nivell de suport, per a acabar, en una segona fase, l'excavació per bandes, i netejar la superfície descoberta i aplicar el formigó de neteja fins a la regulació del suport.

Si el terreny està constituït per argila, almenys la solera d'assentament ha de tirar-se immediatament després d'acabada l'excavació. Si això no pot realitzar-se, l'excavació ha de deixar-se de 10 a 15 cm per damunt de la cota definitiva de fonamentació fins al moment en què tot estigui preparat per a formigonar.

L'excavació que es porta a cap per a lloses amb cota de fonamentació profunda porta aparellat un alçament del fons de l'excavació. Segons el CTE DB ES C, apartat 4.5.2.2, aquest es determinarà seguint les indicacions en funció de la classe de terreny, situació del nivell freàtic, etc., i es prendran les precaucions oportunes.



Si la profunditat de l'excavació a cel obert per a soterranis és important, el fons de l'excavació pot resultar inestable i trencar per alçament, qualssevol que siguin la resistència i el tipus d'apuntament utilitzat per a les parets laterals. En aquest cas, ha de comprovar-se l'estabilitat del fons de l'excavació.

Si les subpressions d'aigua són molt fortes pot ser necessari ancorar la llosa o disposar una instal·lació permanent de drenatge i bombament. Si en el terreny es pot produir sifonament (llims, arenes fines, etc.), l'esgotament ha d'efectuar-se des de pous filtrants i mai des d'embornals, segons el CTE DB ES C apartats 6.3.2.2.2 i 7.4.3. Segons el CTE DB HS 1, apartat 2.2, el sistema de drenatge i evacuació complirà, així mateix, les exigències d'aquest apartat.

- Formigó de neteja:

Sobre la superfície del terreny es disposarà una capa de formigó de neteja o solera d'assentament de 10 cm de gruix mínim, sobre la qual es col·locaran les armadures amb els corresponents separadors de morter.

L'enduriment del formigó de neteja es prolongarà durant 72 hores.

- Col·locació de les armadures i la formigonada de la llosa:

La posada en obra, abocament, compactació i enduriment del formigó, així com la col·locació de les armadures seguiran les indicacions del Codi Estructural i de la subsecció 3.3. Estructures de formigó d'aquest plec.

El recobriment mínim s'ajustarà a les especificacions de l'article 43.4.1 del Codi Estructural: si s'ha preparat el terreny i s'ha disposat una capa de formigó de neteja tal com s'ha indicat en aquest apartat, els recobriments mínims seran els de taules 44.2.1.1.a, 44.2.1.1.b, 44.3, 44.4 i 44.5 del Codi Estructural, en funció de la resistència característica del formigó, de la classe d'element, de la classe d'exposició i de la vida útil de projecte, en cas contrari, si es formigona la llosa directament contra el terreny el recobriment serà de 7 cm. Per a garantir aquests recobriments els engraellats o armadures que es col·loquen en el fons de la llosa, es recolzaran sobre separadors de materials resistents a l'alcalinitat del formigó, segons les indicacions dels articles 43.4.2 i 49.8.2 del Codi Estructural. No es recolzaran sobre lliteres metàl·liques que després de la formigonada quedin en contacte amb la superfície del terreny, per facilitar l'oxidació de les armadures. Les distàncies màximes dels separadors seran de 50 diàmetres o 100 cm, per a les armadures de l'engraellat inferior i de 50 diàmetres o 50 cm, per a les armadures de l'engraellat superior.

La formigonada es durà a terme, si pot ser, sense interrupcions que puguin donar lloc a plans de feblesa. En cas necessari, les juntes de treball han de situar-se en zones llunyanes als pilars, on menors siguin els esforços tallants. Abans de reprendre la formigonada, es netejaran les juntes eliminant els àrids que hagin quedat solts, es retirarà la capa superficial de morter deixant els àrids al descobert i s'humitejarà la superfície. L'abocament es realitzarà des d'una altura no superior a 100 cm. La temperatura de formigonada serà la indicada en el Codi Estructural.

En lloses de gran cantell es controlarà la calor d'hidratació del ciment, ja que pot donar lloc a fissuracions i garsejament de la llosa.

- Impermeabilització:

Segons el CTE DB HS 1, apartat 1.2, els soterranis (conformats per murs i sòls) davall del nivell freàtic s'han de protegir de les filtracions d'aigua per a cada solució constructiva en funció del grau d'impermeabilitat requerit. Les condicions d'execució es descriuen en l'apartat 5.1.2 d'aquest document.

- Protecció enfront de l'exposició al gas radó:

Si és el cas, col·locació de barrera de protecció d'acord amb l'apartat 3 del CTE DB HS-6.

#### • Toleràncies admissibles

Es comprovarà que les dimensions dels elements executats presenten unes desviacions admissibles per al funcionament adequat de la construcció. S'estarà al que es disposa en el projecte d'execució o, en defecte d'això, al que s'estableix en els annexos 14 "Toleràncies en elements de formigó" i 16 "Toleràncies en elements d'acer" del Codi Estructural.

#### • Condicions de terminació

Les superfícies que hagin de quedar vistes, hauran de quedar sense imperfeccions, en cas contrari s'utilitzaran materials específics per a la reparació de defectes i neteja d'aquestes.

Si la formigonada s'ha efectuat en temps fred, serà necessari protegir la fonamentació per a evitar que el formigó fresc resulti danyat. Es cobrirà la superfície mitjançant plaques de poliestirè expandit ben fixades o mitjançant làmines calorifugades. En casos extrems, pot ser necessari utilitzar tècniques per a la calefacció del formigó.

Si la formigonada s'ha efectuat en temps calorós, ha d'iniciar-se l'enduriment al més prompte possible. En casos extrems, pot ser necessari protegir la fonamentació del sol i limitar l'acció del vent mitjançant pantalles, o fins i tot, formigonar de nit.

#### Control d'execució, assaigs i proves

##### • Control d'execució

Unitat i freqüència d'inspecció: 2 per cada 1000 m<sup>2</sup> de planta.

Punts d'observació:

- Comprovació i control de materials.

- Replanteig d'eixos:

Comprovació de cotes entre eixos de suports i murs.

- Excavació del terreny, segons el capítol Buidatges.

- Operacions prèvies a l'execució:

Eliminació de l'aigua de l'excavació (si és el cas).

Reglejat del fons de l'excavació.

Compactació del pla de suport de la llosa.

Col·locació d'encofrats laterals, si és el cas.

Drenatges permanents sota l'edifici, si és el cas.

Formigó de neteja. Anivellament i gruix.

No interferència entre conduccions de sanejament i altres. Passatubs.

Juntes estructurals.

- Col·locació d'armadures:

Separació de l'armadura inferior del fons.

Suspensió i lligat d'armadures superiors (cantell útil).

Recobriments exigits en projecte.

Disposició, nombre i diàmetre de les barres, esperes i longituds d'ancoratge.

- Esgotaments segons especificacions del projecte per a evitar sifonaments o danys a edificis veïns.

- Execució correcta de les impermeabilitzacions previstes.

- Posada en obra i compactació del formigó que assegurí les resistències de projecte.

- Enduriment del formigó.

- Juntes: distància entre juntes de retracció no major de 16 m, en la formigonada contínua de les lloses.

- Comprovació final: toleràncies. Defectes superficials.

En el cas que la propietat hagués establert exigències relatives a la contribució de l'estructura a la sostenibilitat, de conformitat amb annex núm. 2 del Codi Estructural, la direcció facultativa haurà de comprovar durant la fase d'execució que, amb els mitjans i procediments reals empleats en aquesta, se satisfà la mateixa classificació (baixa, alta o molt alta) que el definit en el projecte per a l'índex ICES.

#### • Assaigs i proves

S'efectuaran tots els assaigs preceptius per a estructures de formigó, descrits en els articles 21 i 22 del Codi Estructural i en la subsecció 3.3. Estructures de formigó d'aquest plec. Entre aquests:

- Per a formigons preparats en obra, els assaigs dels components del formigó, si és el cas:

Ciment: físics, mecànics, químics, etc. (segons la Instrucció RC-16) i determinació de l'ió Cl<sup>-</sup> (article 28 del Codi Estructural).

Aigua: anàlisi de la seva composició (sulfats, substàncies dissoltes, etc.; article 29 del Codi Estructural), llevat que s'utilitzi aigua potable.

Àrids: d'identificació, de condicions fisicoquímiques, fisicomecàniques i granulomètriques (article 30 del Codi Estructural).

Additius: d'identificació, anàlisi de la composició (article 31 del Codi Estructural).

- Assaigs de control del formigó:

Assaig de docilitat (article 57.3.1 del Codi Estructural).

Assaig de durabilitat: assaig per a la determinació de la profunditat de penetració d'aigua (article 57.3.3 del Codi Estructural).

Assaig de resistència (previs, característics o de control, article 57.3.2 del Codi Estructural).

- Assaigs de control de l'acer, juntament amb el de la resta de l'obra:

- Secció equivalent, característiques geomètriques i mecàniques, doblegat-desdoblegat, límit elàstic, càrrega de trencament, allargament de trencament en armadures passives (Articles 58 i 59 del Codi Estructural.).

#### Conservació i manteniment

Durant el període d'execució de les obres de l'edifici hauran de prendre's les precaucions oportunes per a assegurar la conservació en bon estat de les fonamentacions

Quan la llosa de fonamentació hagi de ser sotmesa, durant l'execució de l'obra, a càrregues no previstes en projecte, com ara càrregues dinàmiques o càrregues vibratòries, la direcció facultativa efectuarà un estudi especial i s'adoptaran les mesures que, si escau, fossin necessàries.

Es repararà qualsevol fuga observada, durant l'execució de l'obra, en les canalitzacions de subministrament o evacuació d'aigua i es vigilarà la presència d'aigües àcides, salines o d'agressivitat potencial.

No s'emmagatzemaran sobre la llosa materials que puguin ser nocius per al formigó.

La direcció facultativa estudiarà, si s'aprecia alguna anomalia, fissures o qualsevol altre tipus de lesió en l'edifici, i en dictaminarà la importància i perillositat. Finalment, proposarà les mesures a adoptar, així com les solucions de reforç adequades, si fo el cas.

## **Prescripcions sobre verificacions a l'edifici acabat**

### **Verificacions i proves de servei per a comprovar les prestacions finals de l'edifici**

Segons el CTE DB SE C, apartat 4.6.5, abans de la posada en servei de l'edifici es comprovarà que la llosa es comporta en la forma prevista en el projecte, que no s'aprecia que s'estiguen superant les càrregues admissibles i, si ho exigeix el projecte o el director d'obra, si els seients s'ajusten al que es preveu. Es verificarà, així mateix, que no s'han plantat arbres amb arrels que puguin originar canvis d'humitat en el terreny de fonamentació o creat zones verdes el drenatge de les quals no estigui previst en el projecte, sobretot en terrenys expansius.

Encara que és recomanable que s'efectuï un control de seients per a qualsevol tipus de construcció, en edificis de tipus C-3 (construccions entre 11 i 20 plantes) i C-4 (conjunts monumentals o singulars i edificis de més de 20 plantes), serà obligat l'establiment d'un sistema d'anivellament per a controlar l'assentament de les zones més característiques de l'obra, de manera que el resultat final de les observacions quedi incorporat a la documentació de l'obra. Aquest sistema s'establirà en les condicions següents:

- Es protegirà el punt de referència per a poder-lo considerar com a immòbil, durant tot el període d'observació.
- S'anivellarà com a mínim un 10% dels pilars del total de l'edificació. Si la superestructura recolza sobre murs, se situarà un punt de referència com a mínim cada 20 m, i el nombre de punts serà com a mínim 4. La precisió de l'anivellament serà de 0,1 mm.
- Es recomana prendre lectures de moviments, com a mínim, quan es completi el 50% de l'estructura, al final d'aquesta i en acabar els barandats de cada dues plantes de l'edificació.

### **2.2.2. Sabates (aïllades, contínues i elements de lligatge)**

#### **Descripció**

##### **Descripció**

Fonamentacions directes de formigó en massa o armat destinades a transmetre al terreny, i repartir en un plànol de suport horitzontal les càrregues d'un o diversos pilars de l'estructura, dels forjats i dels murs de càrrega, de soterrani, de tancament o d'enriostament, pertanyents a estructures d'edificació.

Tipus de sabates:

- Sabata aïllada: com a fonamentació d'un pilar aïllat, interior, mitger o de cantonada.
- Sabata combinada: com a fonamentació de dos pilars contigus o més.
- Sabata correguda: com a fonamentació d'alineacions de tres o més pilars, murs o forjats.

Els elements de lligat entre sabates aïllades són de dos tipus:

- Bigues de lligat o soleres per a evitar desplaçaments laterals, necessaris en els casos prescrits en la *Norma de Construcció Sismoresistent NCSE-02*.
- Bigues centradores entre sabates fortament excèntriques (de mitgeria i cantonada) i les contigües, per a resistir moments aplicats per murs o pilars o per a redistribuir càrregues i pressions sobre el terreny.

#### **Criteris de mesurament i valoració d'unitats**

- Unitat de sabata aïllada o metre lineal de sabata correguda de formigó.

Completament acabada, de les dimensions especificades, de formigó de resistència i dosatge especificades, de la quantia d'acer especificada, per a un recobriment de l'armadura principal i una tensió admissible del terreny determinades, incloent-hi elaboració, ferrallat, separadors de formigó, posada en obra i vibrat, segons el *Codi Estructural*. No s'inclou l'excavació ni l'encofrat, la seva col·locació i retirada.

- Metre cúbic de formigó en massa o per a armar en sabates, bigues de lligat i centradores.

Formigó de resistència o dosatge especificats amb una quantia mitjana del tipus d'acer especificada, fins i tot retallades, separadors, filferro de lligat, posada en obra, vibrat i curació del formigó, segons el *Codi Estructural*, incloent-hi encofrat o no.

- Quilogram d'acer muntat en sabates, bigues de lligat i centradores.

Acer del tipus i diàmetre especificats, incloent-hi tall, col·locació i escapces, segons el *Codi Estructural*.

- Quilogram d'acer de malla electrosoldada en fonamentació.

Mesurat en pes nominal prèvia elaboració, per a malla fabricada amb filferro corrugat del tipus especificat, incloent-hi tall, col·locació i cavalcaments, posada en obra, segons el *Codi Estructural*.

- Metre quadrat de capa de formigó de neteja.

De formigó de resistència, consistència i grandària màxima de l'àrid, especificats, del gruix determina, en la base de la fonamentació, transportat i posat en obra, segons el *Codi Estructural*.

- Unitat de biga centradora o de lligat.

Completament acabada, incloent-hi volum de formigó i la posada en obra, vibrat i curació; i pes d'acer en barres corrugades, ferrallat i col·locat.

## **Prescripcions sobre els productes**

### **Característiques i recepció dels productes que s'incorporin a les unitats d'obra**

La recepció dels productes, equips i sistemes es realitzarà tal com es desenvolupa en la *Part II: Condicions de recepció de productes*. Aquest control comprèn el de la documentació dels subministraments (incloent-hi la corresponent al marcatge CE, quan sigui pertinent), Certificat d'Organisme de Control acreditant el compliment del RD 163/2019 pel subministrador de formigó, el control mitjançant distintius de qualitat oficialment reconeguts o avaluacions tècniques d'idoneïtat i el control mitjançant assaigs.

- Formigó en massa (FM) o per a armar (FA), de resistència i dosatge especificats en projecte.

- Barres corrugades d'acer, o ferralla armada, de característiques físiques i mecàniques indicades en projecte.

- Malles electrosoldades d'acer, de característiques físiques i mecàniques indicades en projecte.

- Si el formigó es fabrica en obra: ciment, aigua, àrids i additius (vegeu *Part II: Relació de productes amb marcatge CE*, 19.1).

### **Emmagatzematge i manipulació (criteris d'ús, gestió de residus, conservació i manteniment)**

Per a formigons preparats en obra, l'emmagatzematge dels ciments, àrids, additius i armadures s'efectuarà segons les indicacions de l'article 51.2.2 (capítol 11) del *Codi Estructural*.

Tots els materials components del formigó s'emmagatzemaran i transportaran evitant el seu entremesclat o segregació, protegint-los de la intempèrie, la humitat i la possible contaminació o agressió de l'ambient, evitant qualsevol deterioració o alteració de les seves característiques i garantint el compliment del prescrit en els articles 28 a 32 (capítol 9) del *Codi Estructural*.

Així, els ciments subministrats en sacs s'emmagatzemaran en un lloc ventilat i protegit, mentre que els que se subministren a granel s'emmagatzemaran en sitges, igual que els additius (cendres volants o fums de sílice).

En el cas dels àrids s'evitarà que es contaminin per l'ambient i el terreny i que es mesclin entre si les diferents fraccions granulomètriques.

Les armadures es conservaran classificades per tipus, qualitats, diàmetres i procedències per a evitar possibles deterioraments o contaminacions. En el moment del seu ús estaran exemptes de substàncies estranyes (greix, oli, pintura, etc.), i no s'admetran pèrdues de secció per oxidació superficial superiors a l'1% respecte de la secció inicial de la mostra, comprovades després d'un raspallat amb raspall de filferros.

Els residus generats durant l'execució de la unitat d'obra seran tractats d'acord amb la *Part III: Gestió de residus de construcció o demolició en l'obra*.

## **Prescripcions quant a l'execució per unitats d'obra**

### **Característiques tècniques de cada unitat d'obra**

- **Condicions prèvies: suport**

El pla de suport (el terreny, després de l'excavació) presentarà una superfície neta i plana, serà horitzontal, i la seva profunditat es fixarà en el projecte. Per a determinar-ho, es considerarà l'estabilitat del sòl davant dels agents atmosfèrics, tenint en compte les possibles alteracions degudes als agents climàtics, com escolaments i gelades, així com les oscil·lacions del nivell freàtic. Així, és recomanable que el pla quedi sempre per sota de la cota més baixa previsible d'aquest, amb la finalitat d'evitar que el terreny per sota del fonament es vegi afectat per possibles corrents, rentades, variacions de pesos específics, etc. Encara que el terreny ferm es trobi molt superficial, és convenient aprofundir de 0,5 a 0,8 m per davall de la rasant.

No és aconsellable recolzar directament les bigues sobre terrenys expansius o col·lapsables.

- **Compatibilitat entre els productes, elements i sistemes constructius**

Es prendran les precaucions necessàries en terrenys agressius o amb presència d'aigua que pugui contenir substàncies potencialment agressives en dissolució, respecte a la durabilitat del formigó i de les armadures, d'acord amb l'article 43 del *Codi Estructural*, indicades en la subsecció «3.3. Estructures de formigó» d'aquest plec.

Aquestes mesures inclouen l'elecció adequada del tipus de ciment a emprar (segons la Instrucció RC-16 i l'annex 6 del *Codi Estructural*), del dosatge i permeabilitat del formigó, del gruix de recobriments de les armadures, etc.

Les incompatibilitats quant als components del formigó, ciments, aigua, àrids i additius són les especificades en el capítol 8 del *Codi Estructural*.

### **Procés d'execució**

- **Execució**

- Informació prèvia:

Localització i traçat de les instal·lacions dels serveis que hi hagi i les previstes per a l'edifici en la zona de terreny on s'actuarà. S'estudiaran la solera, arquetes de peu del pilar, sanejament en general, etc., perquè no s'alterin les condicions de treball o es generin, per possibles fuites, vies d'aigua que produeixin rentades del terreny amb el possible descalçament del fonament.

Segons el CTE DB SE C, apartat 4.6.2, es confirmarà l'estudi geotècnic segons l'apartat 3.4 del CTE DB SE C, o en el seu cas, de les característiques del terreny establides en el projecte. El resultat de tal inspecció, definint la profunditat de la fonamentació de cadascun dels suports de l'obra, la seva forma i dimensions, i el tipus i consistència del terreny s'incorporarà a la documentació final d'obra. Si el sòl situat a sota de les sabates difereix del que es troba durant l'estudi geotècnic (conté *bolsades* blanques no detectades) o se n'altera l'estructura durant l'excavació, ha de revisar-se el càlcul de les sabates.

- Excavació:

Les rases i pous de fonamentació tindran les dimensions fixades en el projecte i es realitzaran segons les indicacions establertes en el capítol «Rases i pous».

La cota de profunditat de les excavacions serà la prefixada en els plànols o les que la direcció facultativa ordeni per escrit o gràficament a la vista de la naturalesa i condicions del terreny excavat.

Si els fonaments són molt llargs, és convenient també disposar claus o ancoratges verticals més profunds, almenys cada 10 m.

Per a l'excavació s'adoptaran les precaucions necessàries en funció de les distàncies a les edificacions confrontants i del tipus de terreny per a evitar al màxim l'alteració de les seves característiques mecàniques.

Es condicionarà el terreny perquè les sabates recolzin en condicions homogènies, amb la qual cosa s'eliminïn roques, restes de fonamentacions antigues i dipòsits geològics de terreny més resistent, etc. Els elements estranys de menor resistència seran excavats i substituïts per un sòl de reble compactat convenientment, d'una compressibilitat sensiblement equivalent a la del conjunt, o per formigó en massa.

Les excavacions per a sabates a diferent nivell es faran de manera que s'eviti l'esllavissada de les terres entre els dos nivells diferents. La inclinació dels talussos de separació entre aquestes sabates s'ajustarà a les característiques del terreny. A efectes indicatius i excepte ordre en contra, la línia d'unió de les vores inferiors entre dues sabates situades a diferent nivell no superarà una inclinació 1H:1V en el cas de roques i sòls durs, ni 2H:1V en sòls fluïdors a mitjans.

Per a excavar en presència d'aigua en sòls permeables, se'n necessitarà l'esgotament durant tota l'execució dels treballs de fonamentació, sense comprometre l'estabilitat de talussos o de les obres veïnes.

En les excavacions executades sense esgotament en sòls argilencs i amb un contingut d'humitat pròxim al límit líquid, es farà un sanejament temporal del fons de la rasa, per absorció capil·lar de l'aigua del sòl amb materials secs permeables que permeti l'execució en sec del procés de formigonada.

En les excavacions executades amb esgotament en els sòls amb fons prou impermeables perquè el contingut d'humitat no disminueixi sensiblement amb els esgotaments, es comprovarà si és necessari fer un sanejament previ de la capa inferior permeable, per esgotament o per drenatge.

Si és necessari, es farà un drenatge del terreny de fonamentació. Aquest es podrà realitzar amb drens, amb empedrats, amb procediments mixtos de dren i empedrat o bé amb altres materials idonis.

Els drens es col·locaran en el fons de rases en perforacions inclinades amb un pendent mínim de 5 cm per metre. Els empedrats s'emplenaran de cantells o grava gruixuda, disposats en una rasa, el fons de la qual penetrarà en la mesura necessària i tindrà un pendent longitudinal mínim de 3 a 4 cm per metre. Amb anterioritat a la col·locació de la grava, en el seu cas es disposarà un geotèxtil en la rasa que compleixi les condicions de filtre necessàries per a evitar la migració de materials fins.

La terminació de l'excavació en el fons i parets d'aquesta ha de tenir lloc immediatament abans d'executar la capa de formigó de neteja, especialment en terrenys argilencs. Si no fora possible, ha de deixar-se l'excavació de 10 a 15 cm per damunt de la cota definitiva de fonamentació fins al moment en què tot estigui preparat per a formigonar.

El fons de l'excavació s'anivellarà bé perquè la superfície quedi sensiblement d'acord amb el projecte, i es netejarà i piconarà lleugerament.

- Formigó de neteja:

Sobre la superfície de l'excavació es disposarà una capa de formigó de regularització, de baix dosatge, amb un gruix mínim de 10 cm que creï una superfície plana i horitzontal de suport de la sabata i així s'evitarà, en el cas de sòls permeables, la penetració de la lletada de formigó estructural en el terreny que deixaria mal recoberts els àrids en la part inferior. El nivell d'enrasament del formigó de neteja serà el que es preveu en el projecte per a la base de les sabates i les bigues ríostes. El perfil superior tindrà un acabament adequat a la continuació de l'obra.

El formigó de neteja en cap cas servirà per a anivellar quan en el fons de l'excavació hi hagi fortes irregularitats.

- Col·locació de les armadures i formigonada.

La posada en obra, abocament, compactació i curació del formigó, així com la col·locació de les armadures, seguiran les indicacions del *Codi Estructural* i de la subsecció «3.3. Estructures de formigó» d'aquest plec.

Les armadures verticals de pilars o murs han d'enllaçar-se a la sabata com s'indica en la norma NCSE-02.

El recobriment mínim s'ajustarà a les especificacions de l'article 43.4.1 del *Codi Estructural*: si s'ha preparat el terreny i s'ha disposat una capa de formigó de neteja, tal com s'ha indicat en aquest apartat, els recobriments mínims seran els de taules 44.2.1.1.a, 44.2.1.1.b, 44.3, 44.4 i 44.5 del *Codi Estructural*, en funció de la resistència característica del formigó, del tipus d'element, de la classe d'exposició i de la vida útil de projecte; en cas contrari, si es formigona la sabata directament contra el terreny, el recobriment serà de 7 cm. Per a garantir aquests recobriments els

engraellats o armadures que es col·loquen en el fons de les sabates recolzaran sobre separadors de materials resistent a l'alcalinitat del formigó, segons les indicacions dels articles 43.4.2 i 49.8.2 del *Codi Estructural*. No recolzaran sobre lliteres metàl·liques que després de la formigonada quedin en contacte amb la superfície del terreny, per facilitar l'oxidació de les armadures. Les distàncies màximes dels separadors seran de 50 diàmetres o 100 cm, per a les armadures de l'engraellat inferior i de 50 diàmetres o 50 cm, per a les armadures de l'engraellat superior. És convenient col·locar també separadors en la part vertical de ganxos o patilles per a evitar el moviment horitzontal de la graella del fons.

La connexió a terra de les armadures es realitzarà abans de la formigonada, segons la subsecció «6.3. Electricitat: baixa tensió i connexió a terra».

El formigó s'abocarà mitjançant conduccions apropiades des de la profunditat del ferm fins a la cota de la sabata, cosa que evitarà la seva caiguda lliure. La col·locació directa no ha de fer-se més que entre nivells d'aprovisionament i d'execució sensiblement equivalents. Si les parets de l'excavació no presenten prou cohesió, s'encofraran per a evitar els desprendiments.

Les sabates aïllades es formigonaran d'una sola vegada.

En sabates contínues poden fer-se juntes de formigonada, en general en punts allunyats de zones rígides i murs de cantonada, i es disposaran en punts situats en els terços de la distància entre pilars.

En murs amb buits de pas o perforacions les dimensions de les quals siguin menors que els valors límit establits, la sabata correguda serà passant; en cas contrari, s'interromprà com si es tractés de dos murs independents. A més, les sabates corregudes es prolongaran, si és possible, una dimensió igual a la seva volada, en els extrems lliures dels murs.

No es formigonarà quan el fons de l'excavació estigui inundat, gelat o presenti capes d'aigua transformades en gel. En aquest cas, només es construirà la sabata quan s'hagi produït el desgel complet, o bé s'hagi excavat en major profunditat fins a retirar la capa de sòl gelat.

- Precaucions:

S'adoptaran les disposicions necessàries per a assegurar la protecció de les fonamentacions contra els aterraments, durant i després que aquestes s'executen, així com per a l'evacuació d'aigües en cas de produir-se inundacions de les excavacions durant l'execució de la fonamentació, per a evitar d'aquesta manera aterraments, erosió, o posada en càrrega imprevista de les obres, que puguin comprometre'n l'estabilitat.

- **Toleràncies admissibles**

Es comprovarà que les dimensions dels elements executats presenten unes desviacions admissibles per al funcionament adequat de la construcció. S'estarà al que es disposa en el projecte d'execució o, en defecte d'això, al que s'estableix en els Annexos 14 «Toleràncies en elements de formigó» i 16 «Toleràncies en elements d'acer» del *Codi Estructural*.

- **Condicions d'acabament**

Les superfícies acabades hauran de quedar sense imperfeccions; en cas contrari, s'utilitzaran materials específics per a la reparació de defectes i neteja d'aquestes.

Si la formigonada s'ha efectuat en temps fred, caldrà protegir la fonamentació per a evitar que el formigó fresc resulti danyat. Es cobrirà la superfície mitjançant plaques de poliestirè expandit ben fixades o mitjançant làmines calorifugades. En casos extrems pot ser necessari usar tècniques per a la calefacció del formigó.

Si la formigonada s'ha efectuat en temps calorós, ha d'iniciar-se la curació al més prompte possible. En casos extrems, pot ser necessari protegir la fonamentació del sol i limitar l'acció del vent mitjançant pantalles, o fins i tot, formigonar de nit.

## **Control d'execució, assaigs i proves**

- **Control d'execució**

Unitat i freqüència d'inspecció: 4 per cada 1000 m<sup>2</sup> de planta.

Punts d'observació:

Segons el CTE DB SE C, apartat 4.6.4, i article 22 del *Codi Estructural*, s'efectuaran els controls següents durant l'execució:

- Comprovació i control de materials.

- Replantejament d'eixos:

Comprovació de cotes entre eixos de sabates de rases.

Comprovació de les dimensions en planta i orientacions de sabates.

Comprovació de les dimensions de les bigues de lligada i centradores.

- Excavació del terreny:

Comparació terreny travessat amb estudi geotècnic i previsions de projecte.

Identificació del terreny del fons de l'excavació: compacitat, agressivitat, resistència, humitat, etc.

Comprovació de la cota de fons.

Posició del nivell freàtic, agressivitat de l'aigua freàtica.

Defectes evidents: caveres, galeries, etc.

Presència de corrents subterranis.

Precaucions en excavacions confrontants a mitgeres.

- Operacions prèvies a l'execució:

Eliminació de l'aigua de l'excavació (en el seu cas).

Rasanteig del fons de l'excavació.

Col·locació d'encofrats laterals, en el seu cas.

Drenatges permanents davall de l'edifici, en el seu cas.

Formigó de neteja. Anivellament i gruix.

No interferència entre conduccions de sanejament i altres. Passatubs.

Comprovació del grau de compactació del terreny, en funció del projecte.

- Col·locació d'armadures:

Disposició, tipus, número, diàmetre i longitud fixats en el projecte.

Recobriments exigits en projecte.

Separació de l'armadura inferior del fons.

Suspensió i lligat d'armadures superiors en bigues (cantell útil).

Disposició correcta de les armadures d'espera de pilars o altres elements i comprovació de la seva longitud.

Dispositius d'ancoratge de les armadures.

- Impermeabilitzacions previstes.

- Posada en obra i compactació del formigó que asseguiri les resistències de projecte.

- Curació del formigó.

- Juntes.

- Possibles alteracions en l'estat de sabates contigües, siguin noves o existents.

- Comprovació final. Toleràncies. Defectes superficials.

En el cas que la propietat hagués establert exigències relatives a la contribució de l'estructura a la sostenibilitat, de conformitat amb l'Annex núm. 2 del *Codi Estructural*, la direcció facultativa haurà de comprovar durant la fase d'execució que, amb els mitjans i procediments reals que s'hi empen, se satisfà la mateixa classificació (baixa, alta o molt alta) que el que es defineix en el projecte per a l'índex HISSSES.

#### • Assaigs i proves

S'efectuaran tots els assaigs preceptius per a estructures de formigó, descrits en els articles 21 i 22 del *Codi Estructural* i en la subsecció «3.3. Estructures de formigó» d'aquest plec, entre els quals:

- Per a formigó preparat en obra, els assaigs dels components del formigó, en el seu cas:

Ciment: físics, mecànics, químics, etc. (segons la Instrucció RC-16) i determinació de l'ió Cl<sup>-</sup> (article 28 del *Codi Estructural*).

Aigua: anàlisi de la seva composició (sulfats, substàncies dissoltes, etc.; article 29 del *Codi Estructural*), llevat que s'utilitzi aigua potable.

Àrids: d'identificació, de condicions fisicoquímiques, fisicomecàniques i granulomètriques (article 30 del *Codi Estructural*).

Additius: d'identificació, anàlisi de la seva composició (article 31 del *Codi Estructural*).

- Assaigs de control del formigó:

Assaig de docilitat (article 57.3.1 del *Codi Estructural*).

Assaig de durabilitat: assaig per a la determinació de la profunditat de penetració d'aigua (article 57.3.3 del *Codi Estructural*).

Assaig de resistència (previs, característics o de control, article 57.3.2 del *Codi Estructural*).

- Assaigs de control de l'acer, juntament amb el de la resta de l'obra:

Secció equivalent, característiques geomètriques i mecàniques, doblegat-desdoblegat, límit elàstic, càrrega de trencament, allargament de trencament en armadures passives (articles 58 i 59 del *Codi Estructural*).

#### Conservació i manteniment

Durant el període d'execució de les obres de l'edifici hauran de prendre's les precaucions oportunes per a assegurar la conservació en bon estat de la fonamentació. Per a això, entre altres coses, s'adoptaran les disposicions necessàries per a assegurar-ne la protecció contra els aterraments i per a garantir l'evacuació d'aigües, en cas de produir-se inundacions, ja que aquestes podrien provocar la posada en càrrega imprevista de les sabates. S'impedirà la circulació sobre el formigó fresc.

No es permetrà la presència de sobrecàrregues pròximes a les fonamentacions, si no s'han tingut en compte en el projecte.

En tot moment s'ha de vigilar la presència de vies d'aigua, pel possible descarnament que puguin ocasionar sota les fonamentacions, així com la presència d'aigües àcides, salines, o d'agressivitat potencial.

Quan es prevegi alguna modificació que pugui alterar les propietats del terreny, motivada per construccions pròximes, excavacions, serveis o instal·lacions, serà necessari el dictamen de la direcció facultativa, amb la finalitat d'adoptar les mesures oportunes.

Així mateix, quan s'aprecii alguna anomalia, assentaments excessius, fissures o qualsevol altre tipus de lesió en l'edifici, haurà de procedir-se a l'observació de la fonamentació i del terreny circumdant, de la part enterrada dels elements resistents verticals i de les xarxes d'aigua potable i sanejament, de manera que es pugui conèixer la causa del fenomen, la seva importància i perillositat. En el cas de ser imputable a la fonamentació, la direcció facultativa proposarà els reforços o recalçament que hagin de realitzar-se.

No es faran obres noves sobre la fonamentació que puguin posar-ne en perill la seguretat, com ara perforacions que redueixin la seva capacitat resistent; pilars o un altre tipus de carregadors que transmeten càrregues i excavacions importants en les seves proximitats o altres obres que en posen en perill l'estabilitat.

Les càrregues que actuen sobre les sabates no seran superiors a les especificades en el projecte. Per a això els soterranis no han de dedicar-se a un altre ús que per al qual foren projectats, ni s'emmagatzemaran en ells materials que puguin ser nocius per als formigons. Qualsevol modificació ha de ser autoritzada per la direcció facultativa i inclosa en la documentació d'obra.

## **Prescripcions sobre verificacions a l'edifici acabat**

### **Verificacions i proves de servei per a comprovar les prestacions finals de l'edifici**

Segons CTE DB SE C, apartat 4.6.5, abans de la posada en servei de l'edifici es comprovarà que les sabates es comporten en la forma establerta en el projecte, que no s'aprecia que s'estiguin superant les càrregues admissibles i, en aquells casos en què l'exigeixi el projecte o la direcció facultativa, si els assentaments s'ajusten al que es preveu. Es verificarà, així mateix, que no s'han plantat arbres amb arrels que puguin originar canvis d'humitat en el terreny de fonamentació, o creat zones verdes del drenatge de les quals no estigui previst en el projecte, sobretot en terrenys expansius.

Encara que és recomanable que es faci un control d'assentaments per a qualsevol tipus de construcció, en edificis de tipus C-3 (construccions entre 11 i 20 plantes) i C-4 (conjunts monumentals o singulars i edificis de més de 20 plantes) caldrà obligatòriament l'establiment d'un sistema d'anivellament per a controlar l'assentament de les zones més característiques de l'obra, de manera que el resultat final de les observacions quedi incorporat a la documentació de l'obra. Aquest sistema s'establirà en les condicions següents:

- Es protegirà el punt de referència per a poder-lo considerar immòbil, durant tot el període d'observació.
- S'anivellarà com a mínim un 10% dels pilars del total de l'edificació. Si la superestructura recolza sobre murs, se situarà un punt de referència com a mínim cada 20 m, i el nombre de punts mínim haurà de ser 4. La precisió de l'anivellament serà de 0,1 mm.
- Es recomana prendre lectures de moviments, com a mínim, quan es completi el 50% de l'estructura, al final d'aquesta i en acabar els barandats de cada dues plantes de l'edificació.

## **3. Estructures**

### **3.1. Estructures d'acer**

#### **Descripció**

##### **Descripció**

Elements metàl·lics inclosos en pòrtics plans d'una planta o diverses, com bigues i suports ortogonals amb nusos articulats, semirígids o rígids, formats per perfils comercials o peces armades, simples o compostes, que poden tenir elements de falcament horitzontal metàl·lics o no metàl·lics.

També inclouen:

- Estructures porticades d'una planta habituals en construccions industrials amb suports verticals i llindes de llum mitjana o gran, formats per bigues d'ànima plena o cintres triangulades que suporten una coberta lleugera horitzontal o inclinada, amb elements de falcament davant d'accions horitzontals i vinclament.
- Les malles espacials metàl·liques de dues capes, formades per barres que defineixen un reticle triangulat amb rigidesa a flexió els nusos de la qual es comporten com articulacions, amb suports en els nusos perimetrals o interiors (de la capa superior o inferior; sobre elements metàl·lics o no metàl·lics), amb geometria regular formada per mòduls bàsics repetits, que no suporten càrregues puntuals importants, aptes per a cobertes lleugeres de grans llums.

#### **Criteris de mesurament i valoració d'unitats**

S'especificaran les partides següents, agrupant els elements de característiques similars:

- Quilogram d'acer en perfil comercial (biga o suport) especificant classe d'acer i tipus de perfil.
- Quilogram d'acer en peça soldada (biga o suport) especificant classe d'acer i tipus de perfil (referència a detall); incloent-hi soldadura.



- Quilogram d'acer en suport compost (amb platabandes d'unió o en gelosia) especificant classe d'acer i tipus de perfil (referència a detall); incloent-hi elements d'enllaç i les seves unions.
- Unitat de nus sense enrigidors especificant soldat o caragolat i tipus de nus (referència a detall); incloent-hi cordons de soldadura o caragols.
- Unitat de nus amb enrigidors especificant soldat o caragolat i tipus de nus (referència a detall); incloent-hi cordons de soldadura o caragols.
- Unitat de placa d'ancoratge en fonamentació incloent-hi ancoratges i enrigidor (si escau), i especificant tipus de placa (referència a detall).
- Metre quadrat de pintura anticorrosiva especificant tipus de pintura (emprimació, mans intermèdies i acabat), nombre de mans i gruix de cadascuna.
- Metre quadrat de protecció contra foc (pintura, morter o aplacat) especificant tipus de protecció i gruix; a més, en pintures igual que en punt anterior, i en aplacats sistema de fixació i tractament de juntes (si escau).

En el cas de malles espacials:

- Quilogram d'acer en perfil comercial (obert o tub) especificant classe d'acer i tipus de perfil; incloent-hi acabament dels extrems per a unió amb el nus (referència a detall).
- Unitat de nus especificant-ne tipus (referència a detall); incloent-hi cordons de soldadura o caragols (si n'hi ha).
- Unitat de nus de suport especificant-ne tipus (referència a detall); incloent-hi cordons de soldadura o caragols o placa d'ancoratge (si n'hi ha) en muntatge a peu d'obra i elevació amb grues.
- Unitat de condicionament del terreny per a muntatge a nivell del terra especificant característiques i nombre dels suports provisionals.
- Unitat d'elevació i muntatge en posició acabada incloent-hi elements auxiliars per a accés a nusos de suport; especificant equips d'elevació i temps estimat en muntatge *in situ*.
- Unitat de muntatge en posició acabada.
- En els preus unitaris anteriors, a més dels conceptes expressats en cada cas, anirà inclosa la mà d'obra directa i indirecta, obligacions socials i part proporcional de mitjans auxiliars per a accés a la posició de treball i elevació del material, fins a la col·locació completa en obra.
- La valoració que resulta correspon a l'execució material de la unitat completa acabada.

## Prescripcions sobre els productes

### Característiques i recepció dels productes que s'incorporin a les unitats d'obra

La recepció dels productes, equips i sistemes es realitzarà tal com es desenvolupa en la *Part II: Condicions de recepció de productes*. Comprèn el control de la documentació dels subministraments (incloent-hi la del marcatge CE quan sigui pertinent), el control mitjançant distintius de qualitat oficialment reconeguts o avaluacions tècniques d'idoneïtat i el control mitjançant assaigs.

- Acers en xapes i perfils (vegeu *Part II: Relació de productes amb marcatge CE*, 19.5)

Els elements estructurals poden estar constituïts pels acers establits per les normes UNE-EN 10025-2:2020 «Productes laminats en calent d'acers per a estructures. Part 2: Condicions tècniques de subministrament dels acers estructurals no aliats», UNE-EN 10210-1:2007 «Perfils buits per a construcció, acabats en calenta, d'acer no aliat i de gra fi. Part 1: Condicions tècniques de subministrament» i UNE-EN 10219-1:2007+ERRATUM:2010 «Perfils buits per a construcció soldats, conformats en fred d'acer no aliat i de gra fi. Part 1: Condicions tècniques de subministrament».

Els tipus d'acer podran ser S235, S275 i S355; per als productes d'UNE-EN 10025-2:2020 s'admet també el tipus S450; en el CTE DB SE A, taula 4.1, s'estableixen les seves característiques mecàniques. Aquests acers podran ser dels graus JR, JO i J2; per al S355 s'admet també el grau K2.

Si s'empren altres acers en projecte, per a garantir-ne la ductilitat, haurà de comprovar-se:

- la relació entre la tensió de trencament i la de límit elàstic no serà inferior a 1,20.
- l'allargament en trencament d'una proveta de secció inicial  $S_0$  mesurat sobre una longitud  $5,65 \times \sqrt{S_0}$  serà superior al 15%.
- la deformació corresponent a la tensió de trencament ha de superar almenys un 20% la corresponent al límit elàstic.

Per a comprovar la ductilitat en qualsevol altre cas no inclòs en els anteriors, haurà de demostrar-se que la temperatura de transició (la mínima a què la resistència a trencament dúctil supera a la fràgil) és menor que la mínima de les que estarà sotmesa l'estructura.

Tots els acers relacionats són soldables i únicament es requereix l'adopció de precaucions en el cas d'unions especials (entre xapes de gran grossària, de grossàries molt desiguals, en condicions difícils d'execució, etc.).

Si el material patís durant la fabricació d'algun procés capaç de modificar la seva estructura metal·logràfica (deformació amb flama, tractament tèrmic específic, etc.) s'haurien de definir els requisits addicionals pertinents.

- Caragols, rosques, volanderes (vegeu *Part II: Relació de productes amb marcatge CE*, 1.1). Aquests acers podran ser de les qualitats 4.6, 5.6, 6.8, 8.8 i 10.9 normalitzades per ISO; en el CTE DB S'A, taula 4.3, s'estableixen les seves característiques mecàniques. En els caragols d'alta resistència utilitzats com a presats es controlarà l'estrenya.
- Materials d'aportació. Les característiques mecàniques dels materials d'aportació seran en tots els casos superiors a les del metall base.

En acers de resistència millorada a la corrosió atmosfèrica, la resistència a la corrosió del material d'aportació ha de ser equivalent a la del material base; quan se solden aquest tipus d'acers, el valor del carboni equivalent no ha d'excedir de 0,54.

Els productes especificats per UNE-EN 10025-2:2020 han de subministrar-se amb inspecció i assaigs, específics (sobre els productes subministrats) o no específics (no necessàriament sobre els productes subministrats), que en garanteixin la conformitat amb la comanda i amb la norma. El comprador ha d'especificar al fabricant el tipus de document d'inspecció requerit segons UNE-EN 10204:2006 «Productes metàl·lics. Tipus de documents d'inspecció» (taula A.1). Els productes han de marcar-se de manera llegible utilitzant mètodes com ara la pintura, l'encunyació, el marcat amb làser, el codi de barres o mitjançant etiquetes adhesives permanents o etiquetes fixes amb les dades següents: el tipus, la qualitat i, si fora aplicable, la condició de subministrament mitjançant la seva designació abreujada (N, conformat de normalització; M, conformat termomecànic); el tipus de marcat pot especificar-se en el moment de fer la comanda.

Els productes especificats per UNE-EN 10210-1:2007 «Perfils buits per a construcció, acabats en calent, d'acer no aliat i de gra fi. Part 1: Condicions tècniques de subministrament», UNE-EN 10210-2:2020 «Perfils buits d'acer acabats en calent per a construcció. Part 2: Toleràncies, dimensions i característiques del perfil»; i UNE-EN 10219-1:2007+ERRATUM:2010 «Perfils buits per a construcció soldats, conformats en fred d'acer no aliat i de gra fi. Part 1: Condicions tècniques de subministrament» i UNE-EN 10219-2:2019 «Perfils buits d'acer soldats conformats en fred per a construcció. Part 2: Toleràncies, dimensions i característiques del perfil», han de ser subministrats després d'haver superat els assaigs i inspeccions no específics recollits en UNE-EN 10021:2008 «Condicions tècniques de subministrament generals per als productes d'acer.» amb una testificació d'inspecció d'acord amb la norma UNE-EN 10204:2006 «Productes metàl·lics. Tipus de documents d'inspecció», llevat d'exigències contràries del comprador en el moment de fer la comanda. Cada perfil buit ha de ser marcat per un procediment adequat i durador, com l'aplicació de pintura, punxonament o una etiqueta adhesiva en la qual s'indiqui la designació abreujada (tipus i grau d'acer) i el nom del fabricant; quan els productes se subministren en paquets, el marcat pot ser indicat en una etiqueta fixada sòlidament al paquet.

Per a tots els productes es verificaran les condicions tècniques generals de subministrament següents, segons UNE-EN 10021:2008 «Condicions tècniques de subministrament generals per als productes d'acer».

Si se subministren a través d'un transformador o intermediari, s'haurà de remetre al comprador, sense cap canvi, la documentació del fabricant com s'indica en UNE-EN 10204:2006 «Productes metàl·lics. Tipus de documents d'inspecció», acompanyada dels mitjans oportuns per a identificar el producte, de manera que es pugui establir la traçabilitat entre la documentació i els productes; si el transformador o intermediari ha modificat en qualsevol forma les condicions o les dimensions del producte, ha de facilitar un document adicional de conformitat amb les noves condicions.

Quan es faci la comanda, el comprador haurà d'establir quin tipus de document sol·licita, si en requereix algun i, en conseqüència, indicar el tipus d'inspecció: específica o no específica; sobre la base d'una inspecció no específica, el comprador pot sol·licitar al fabricant que li faciliti una testificació de conformitat amb la comanda o una testificació d'inspecció; si se sol·licita una testificació d'inspecció, haurà d'indicar les característiques del producte els resultats dels assaigs del qual han de recollir-se en aquest tipus de document, en el cas que els detalls no estiguin recollits en la norma del producte.

Si el comprador sol·licita que la conformitat dels productes es comprovi mitjançant una inspecció específica, en la comanda es concretarà com és el tipus de document requerit: un certificat d'inspecció tipus 3.1 o 3.2 segons la norma UNE-EN 10204:2006, i si no està definit en la norma del producte: la freqüència dels assaigs, els requisits per al mostreig i la preparació de les mostres i provetes, els mètodes d'assaig i, si escau, la identificació de les unitats d'inspecció el procés de control d'aquesta fase ha de tenir en compte els aspectes següents:

En els materials coberts per marques, segells o certificacions de conformitat reconeguts per les Administracions Públiques competents, aquest control pot limitar-se a un certificat expedit pel fabricant que estableixi de manera inequívoca la traça que permeti relacionar cada element de l'estructura amb el certificat d'origen que l'avalua.

Si no s'inclou una declaració del subministrador que els productes o materials compleixen amb la *Part I* del present Plec, es tractaran com a productes o materials no conformes.

Quan en la documentació del projecte s'especifiquen característiques no avalades pel certificat d'origen del material (per exemple, el valor màxim del límit elàstic en el cas de càlcul en capacitat), s'establirà un procediment de control mitjançant assaigs.

Quan s'emprin materials que pel seu caràcter singular no quedin coberts per una norma nacional específica a la qual referir la certificació (volanderes deformables, caragols sense cap, connectadors, etc.) es podran utilitzar normes o recomanacions de prestigi reconegut.

sèrie IPN: UNE-EN 10024:1995 «Productes d'acer laminats en calent. Secció en I amb ales inclinades. Toleràncies dimensionals i de forma»

sèries IPE i HE: UNE-EN 10034:1994 «Perfils I i H d'acer estructural. Toleràncies dimensionals i de forma»

sèrie UPN: UNE 36522:2018 «Productes d'acer. Perfils en U normal (UPN) laminats en calent. Dimensions i masses»

sèries L i LD: UNE-EN 10056-1:2017 (Angulars de costats iguals i desiguals d'acer estructural. *Part 1: Mesures*) i UNE-EN 10056-2:1994 (Angulars de costats iguals i desiguals d'acer estructural. *Part 2: toleràncies dimensionals i de forma.*)

tubs: UNE-EN 10219-1:2007 (*Part 1: condicions tècniques de subministrament*); i UNE-EN 10219-2:2019 (*Part 2: toleràncies, dimensions i propietats de secció.*)

xapes: UNE-EN 10029:2011 «Xapes d'acer laminades en calent, de gruix igual o superior a 3 mm. Toleràncies dimensionals i sobre la forma».

### **Emmagatzematge i manipulació (criteris d'ús, gestió de residus, conservació i manteniment)**

L'emmagatzematge i dipòsit dels elements constitutius de l'obra es farà de manera sistemàtica i ordenada per a facilitar-ne el muntatge. Es tindrà en compte especialment que les peces no es vegin afectades per acumulacions d'aigua, ni estiguin en contacte directe amb el terreny, i es mantinguin les condicions de durabilitat; per a l'emmagatzematge dels elements auxiliars com ara caragols, elèctrodes, pintures, etc., se seguiran les instruccions donades pel seu fabricant.

Les manipulacions necessàries per a la càrrega, descàrrega, transport, emmagatzematge a peu d'obra i muntatge es realitzaran amb prou cura per a no provocar sol·licitacions excessives en cap element de l'estructura i per a no danyar ni les peces ni la pintura. Es vigilarà, especialment, protegint-les si fos necessari, les parts sobre les quals hagin de fixar-se les cadenes, cables o ganxos que vagin a utilitzar-se en l'elevació o subjecció de les peces de l'estructura.

Es corregirà acuradament, abans de procedir al muntatge, qualsevol abonyegadura, corda o torciment que hagi pogut provocar-se en les operacions de transport. Si l'efecte no pot ser corregit, o es calcula que després de corregit pot afectar la resistència o estabilitat de l'estructura, la peça susdita es rebutjarà, i es marcarà degudament per a deixar-ne constància.

Els residus generats durant l'execució de la unitat d'obra seran tractats d'acord amb la *Part III: Gestió de residus de construcció o demolició en l'obra*.

## **Prescripcions quant a l'execució per unitats d'obra**

### **Característiques tècniques de cada unitat d'obra**

- **Condicions prèvies: suport**

Els elements no metàl·lics de la construcció (formigó, fàbriques, etc.) que hagin d'actuar com a suport d'elements estructurals metàl·lics han de complir les «toleràncies en les parts adjacents» indicades posteriorment dins de les toleràncies admissibles.

Les bases dels pilars que recolzen sobre elements no metàl·lics es calçaran mitjançant tacs d'acer separades entre 4 i 8 cm; després d'encunyades es col·locarà el nombre convenient de bigues de la planta superior i llavors s'alinearàn i aplomaran.

Els espais entre les bases dels pilars i l'element de suport, si és de formigó o fàbrica, es netejaran i reblliran, i es reblarà amb morter o formigó de ciment Portland i àrid, la màxima dimensió del qual no sigui major que 1/5 del gruix de l'espai que ha de rebllir-se, i de dosatge no menor que 1:2. La consistència del morter o formigó de reblliment serà la convenient per a assegurar l'emplenament complet; en general, serà fluida fins a gruixos de 5 cm i més seca per a gruixos majors.

- **Compatibilitat entre els productes, elements i sistemes constructius**

Les superfícies que hagin de quedar en contacte en les unions amb caragols pretesats d'alta resistència no es pintaran i rebran una neteja i el tractament especificat.

Les superfícies que hagin de soldar-se no estaran pintades ni tan sols amb la capa d'emprimació en una zona d'amplària mínima de 10 cm des de la vora de la soldadura; si calgués una protecció temporal, es pintaran amb pintura fàcilment eliminable, que es netejarà acuradament abans de la soldadura.

Per a evitar possibles corrosions cal que les bases de pilars i parts estructurals que puguin estar en contacte amb el terreny queden embegudes en formigó. No es pintaran aquests elements per a evitar-ne l'oxidació; si han de restar algun temps a la intempèrie es recomana que es protegeixin amb lletada de ciment.

S'evitarà el contacte de l'acer amb altres metalls que tinguin menys potencial electrovalent (per exemple, plom, coure) que li pugui originar corrosió electroquímica; també s'evitarà el contacte amb materials d'obra de paleta que tinguin comportament higroscòpic, especialment l'algeps, que li pugui originar corrosió química.

### **Procés d'execució**

- **Execució**

- Operacions prèvies:

Tall: es realitzarà per mitjà de serra, cisalla, tall tèrmic (oxitall) automàtic i, solament si aquest no és possible, oxitall manual; s'especificaran les zones on no és admissible material endurit després de processos de tall, com per exemple:

Quan el càlcul es base en mètodes plàstics.

A banda i banda de cada ròtula plàstica en una distància igual al cantell de la peça.

Quan predomini la fatiga, en xapes i llandes, perfils laminats, i tubs sense costura.

Quan el disseny per a esforços sísmics o accidentals es base en la ductilitat de l'estructura.

Conformat: l'acer es pot doblegar, premsar o forjar fins que adopti la forma requerida, utilitzant processos de conformat en calent o en fred, sempre que les característiques del material no quedin per sota dels valors especificats; els radis d'acord mínims per al conformat en fred seran els especificats en l'apartat 10.2.2 de CTE DB SE A.

Perforació: els forats han de realitzar-se per trepatge o un altre procés que proporcioni un acabat equivalent; s'admet el punxonament en materials de fins a 2,5 cm de gruix, sempre que el seu gruix nominal no sigui major que el diàmetre nominal del forat (o la seva dimensió mínima si no és circular).

Angles entrants i entallaments: han de tenir un acabat arrodonit amb un radi mínim de 5 mm.

Superfícies per a recolzament de contacte: s'han d'especificar els requisits de planitud i grau d'acabat; la falta de planitud abans de l'armat d'una superfície simple contrastada amb una vora recta no superarà els 0,5 mm; en cas contrari, per a reduir-la, podran utilitzar-se tascons i folres d'acer inoxidable, i no han d'utilitzar-se'n més de tres en qualsevol punt que podran fixar-se mitjançant soldadures en angle o a topar de penetració parcial.

Entroncaments: només es permetran els indicats en el projecte o autoritzats per la direcció facultativa, que es realitzaran pel procediment establert.

- Soldadura:

S'ha de proporcionar al personal encarregat un pla de soldadura, que com a mínim inclourà tots els detalls de la unió, les dimensions i tipus de soldadura, la seqüència de soldadura, les especificacions sobre el procés i les mesures necessàries per a evitar l'esquinçament laminar; tot això segons la documentació de taller especificada en l'apartat 12.4.1 de CTE DB SE A.

Es consideren acceptables els processos de soldadura recollits per UNE-EN ISO 4063:2011 «Soldadura i tècniques connexes. Nomenclatura de processos i números de referència».

Els soldadors han d'estar certificats per un organisme acreditat i qualificar-se d'acord amb la norma UNE-EN ISO 9606-1:2017 «Qualificació de soldadors. Soldadura per fusió. Part 1: Acers»; cada tipus de soldadura requereix la qualificació específica del soldador que la realitza.

Les superfícies i les vores han de ser apropiats per al procés de soldadura que s'utilitzi; els components a soldar han d'estar correctament col·locats i fixos mitjançant dispositius adequats o soldadures de punteig, i ser accessibles per al soldador; els dispositius provisionals per al muntatge han de ser fàcils de retirar sense danyar la peça; s'ha de considerar la utilització de precalfament quan el tipus d'acer i/o la velocitat de refredament puguin produir refredament en la zona tèrmicament afectada per la calor.

Per a qualsevol tipus de soldadura que no figuri entre els considerats com a habituals (per punts, en angle, a topar, en tap i trauc) s'indicaran els requisits d'execució per a aconseguir un nivell de qualitat anàleg a aquests; segons el CTE DB SE A, apartat 10.7, durant l'execució dels procediments habituals es compliran les especificacions d'aquest apartat especialment pel que fa a neteja i eliminació de defectes de cada passada abans de la següent.

- Unions acaragolades:

Les característiques de caragols, rosques i volanderes s'ajustaran a les especificacions dels apartats 10.4.1 a 10.4.3 de CTE DB SE A. En caragols sense pretesar el «collat a topar» és el que aconsegueix un home amb una clau normal sense braç de prolongació; en unions pretesades, l'estrenya es realitzarà progressivament des dels caragols centrals fins a les vores; segons el CTE DB SE A, apartat 10.4.5, el control del pretesat es realitzarà per algun dels següents procediments:

Mètode de control del parell torsor.

Mètode del gir de rosca.

Mètode de l'indicador directe de tensió.

Mètode combinat.

Segons el CTE DB SE A, apartat 10.5, podran emprar-se caragols avellanats, calibrats, hexagonals d'injecció, o perns d'articulació, si es compleixen les especificacions de l'apartat susdit.

Muntatge en blanc. L'estructura serà provisional i acuradament muntada en blanc en el taller per a assegurar la perfecta coincidència dels elements que han d'unir-se i la seva configuració geomètrica exacta.

Recepció d'elements estructurals. Quan s'hagi comprovat que els diferents elements estructurals metàl·lics fabricats en taller satisfan tots els requisits anteriors, es recepcionaran i se n'autoritzarà l'enviament a l'obra.

Transport a obra. Es tractarà de reduir al mínim les unions a efectuar en obra, estudiant acuradament els plans de taller per a resoldre els problemes de transport i muntatge que això pugui ocasionar.

- Muntatge en obra:

Si tots els elements rebuts en obra han sigut recepcionats prèviament en taller com és aconsellable, els únics problemes que es poden plantejar durant el muntatge són els deguts a errors comesos en l'obra que ha de sustentar l'estructura metàl·lica, com replantejament i anivellament en fonamentacions, que han de verificar els límits establits per a les «toleràncies en les parts adjacents» esmentats en el punt següent; les conseqüències d'aquests errors són evitables si es té la precaució de realitzar els plans de taller sobre cotes de replantejament preses directament de l'obra.

Per tant, el control en aquesta fase es redueix a verificar que totes les parts de l'estructura, en qualsevol de les etapes de construcció, tenen enriostament per a garantir-ne l'estabilitat, i controlar totes les unions realitzades en obra visualment i geomètricament; a més, en les unions acaragolades es comprovarà l'estrenya amb els mateixos criteris indicats per a l'execució en taller, i en les soldadures, si s'especifica, s'efectuaran els controls no destructius indicats posteriorment en el «control de qualitat de la fabricació»; tot això seguint les especificacions de la documentació de muntatge recollida en l'apartat 12.5.1 de CTE DB SE A.

- **Toleràncies admissibles**

Els valors màxims admissibles de les desviacions geomètriques, per a situacions normals, aplicables sense acord especial, són les recollides en el Capítol 11 de CTE DB SE A, agrupades per a les dues etapes del procés:

Apartat 11.1, toleràncies de fabricació

Apartat 11.2, toleràncies d'execució.

- **Condicions d'acabament**

Abans de l'aplicació dels tractaments de protecció, es prepararan les superfícies reparant tots els defectes que s'hi han detectat, prenent com a referència els principis generals de la norma UNE-EN ISO 8504-1:2020 «Preparació de substrats d'acer prèvia a l'aplicació de pintures i productes

relacionats. Mètodes de preparació de les superfícies. Part 1: Principis generals», particularitzats per UNE-EN ISO 8504-2:2020 (part 2, preparació per a neteja per ratllat abrasiu), i per UNE-EN ISO 8504-3:2020 (part 3, per a neteja manual i amb eines motoritzades).

En superfícies de fregament s'ha de tenir molta cura pel que fa a execució i muntatge en taller, i es protegiran amb cobertes impermeables després de la preparació fins a l'armat.

Les superfícies que vagin a estar en contacte amb el formigó només es netejaran sense pintar, i s'estendrà aquest tractament almenys 30 cm de la zona corresponent.

Per a aplicar el recobriments es tindrà en compte:

Galvanització. Es realitzarà d'acord amb UNE-EN ISO 1460:1996 i UNE-EN ISO 1461:2010, segellant les soldadures abans d'un decapatge previ a la galvanització si es produeix, i amb forats de venteig o porga si hi ha espais tancats, on indiqui la *Part I* del present Plec; les superfícies galvanitzades han de netejar-se i tractar-se amb pintura d'emprimació anticorrosiva amb diluent àcid o rajat agranador abans de ser pintades.

Pintura. Se seguiran les instruccions del fabricant en la preparació de superfícies, aplicació del producte i protecció posterior durant un temps; si s'aplica més d'una capa s'usarà ombra de color diferent en cadascuna.

Tractament dels elements de fixació. Per al tractament d'aquests elements se'n considerarà el material i el dels elements a unir, juntament amb el tractament que aquests porten prèviament, el mètode d'estreta i la seva classificació contra la corrosió.

- **Control d'execució, assaigs i proves**

Es desenvoluparà segons les dues etapes següents:

- Control de qualitat de la fabricació:

Segons el CTE DB SE A, apartat 12.4.1, la documentació de fabricació serà elaborada pel taller i haurà de contenir, almenys, una memòria de fabricació, els plans de taller i un pla de punts d'inspecció. Aquesta documentació ha de ser revisada i aprovada per la direcció facultativa, i verificar-ne la coherència amb l'especificada en la documentació general del projecte, la compatibilitat entre els diferents procediments de fabricació, i entre aquests i els materials emprats. Es comprovarà que cada operació es realitza en l'ordre i amb les eines especificades, que el personal encarregat de cada operació posseeix la qualificació adequada, i es manté el sistema de traçat adequat que permeti identificar l'origen de cada incompliment.

Soldadures: s'inspeccionarà visualment tota la longitud de totes les soldadures comprovant la seva presència i situació, grandària i posició, superfícies i formes, i detectant defectes de superfície i esguitades; s'indicarà si han de realitzar-se assaigs no destructius o no, i especificar, en el seu cas, la localització de les soldadures a inspeccionar i els mètodes a emprar; l'abast d'aquesta inspecció es realitzarà d'acord amb l'article 10.8.4.1 del CTE DB SE A, tenint en compte, a més, que la correcció en distorsions no conformes obliga a inspeccionar les soldadures situades en aqueixa zona; s'han d'especificar els criteris d'acceptació de les soldadures, i s'han de complir les soldadures reparades els mateixos requisits que les originals; per a això es pot prendre com a referència UNE-EN ISO 5817:2014, que defineix tres nivells de qualitat: B, C i D.

Unions mecàniques: totes les unions mecàniques, pretesades o sense pretesar després de l'estrenya inicial, i les superfícies de fregament es comprovaran visualment; la unió ha de refer-se si s'excedeixen els criteris d'acceptació establits per als gruixos de xapa. Altres disconformitats podran corregir-se de manera que s'haurà de tornar a inspeccionar després de l'arranjament; en unions amb caragols pretesats es realitzaran les inspeccions addicionals indicades en l'apartat 10.8.5.1 de CTE DB SE A; si no és possible efectuar assaigs dels elements de fixació després de completar la unió, s'inspeccionaran els mètodes de treball; s'especificaran els requisits per als assaigs de procediment sobre el pretesat de caragols. Abans d'aplicar el tractament de protecció en les unions mecàniques, es realitzarà una inspecció visual de la superfície per a comprovar que es compleixen els requisits del fabricant del recobriments; el gruix del recobriments es comprovarà, almenys, en quatre llocs del 10% dels components tractats. Segons un dels mètodes d'UNE-EN ISO 2808:2007, el gruix mitjana ha de ser superior al requerit i no hi haurà més d'una lectura per component inferior al gruix normal i sempre superior al 80% del nominal; els components no conformes es tractaran i assajaran de nou.

- Control de qualitat del muntatge:

Segons el CTE DB SE A, apartat 12.5.1, la documentació de muntatge serà elaborada pel muntador i ha de contenir, almenys, una memòria de muntatge, els plans de muntatge i un pla de punts d'inspecció segons les especificacions d'aquest apartat. Aquesta documentació ha de ser revisada i aprovada per la direcció facultativa verificant-ne la coherència amb l'especificada en la documentació general del projecte, i que les toleràncies de posicionament de cada component són coherents amb el sistema general de toleràncies. Durant el procés de muntatge es comprovarà que cada operació es realitza en l'ordre i amb les eines especificades, que el personal encarregat de cada operació posseeix la qualificació adequada, i es manté un sistema de traçat que permet identificar l'origen de cada incompliment.

- **Assaigs i proves**

Les activitats i assaigs dels acers i productes inclosos en el control de materials poden ser realitzats per les entitats de control de qualitat de l'edificació i els laboratoris d'assaigs per al control de qualitat de l'edificació previstos en l'article 14 de la Llei 38/1999 d'Ordenació de l'Edificació, que compleixin els requisits exigibles per al desenvolupament de la seva activitat recollits en el Reial decret 410/2010 de 31 de març.

Abans de l'inici de les activitats de control de l'obra, el laboratori o l'entitat de control de qualitat hauran de presentar a la direcció facultativa per a la seva aprovació un pla de control o, en el seu cas, un pla d'inspecció de l'obra que contempli, com a mínim, els aspectes següents:

Identificació de materials i activitats objecte de control i relació d'actuacions a efectuar durant aquest (tipus d'assaig, inspeccions, etc.).

Previsió de mitjans materials i humans destinats al control amb indicació, en el seu cas, d'activitats a subcontractar.

Programació inicial del control, en funció del programa previsible per a l'execució de l'obra.

Planificació del seguiment del pla d'autocontrol del constructor, en el cas de l'entitat de control que efectui el control extern de l'execució.

Designació de la persona responsable per part de l'organisme de control.

Sistemes de documentació del control a emprar durant l'obra.

El pla de control haurà de preveure l'establiment dels lots oportuns, tant a l'efecte del control de materials com dels productes o de l'execució, i es contemplarà tant el muntatge en taller o en la pròpia obra.

## **Prescripcions sobre verificacions a l'edifici acabat**

### **Verificacions i proves de servei per a comprovar les prestacions finals de l'edifici**

Com a última fase de tots els controls especificats adés, es farà una inspecció visual del conjunt de l'estructura i de cada element a mesura que van entrant en càrrega, i es verificarà que no es produeixen deformacions o clivelles inesperades en alguna de les seves parts.

En el cas que s'aprecii algun problema, o si especifica en la *Part I* del present Plec, es poden fer proves de càrrega per a avaluar la seguretat de l'estructura, tota o part d'aquesta; en aquests assaigs, llevat que es qüestionï la seguretat de l'estructura, no han de sobrepassar-se les accions de servei. Es faran d'acord amb un Pla d'Assaigs que avaluï la viabilitat de la prova, per una organització amb experiència en aquesta classe de treballs, dirigida per un tècnic competent, que ha de recollir els aspectes següents (adaptats de l'article 23.2 del *Codi Estructural*):

Viabilitat i finalitat de la prova.

Magnituds que han de mesurar-se i localització dels punts de mesura.

Procediments de mesura.

Escalons de càrrega i descàrrega.

Mesures de seguretat.

Condicions per a les quals l'assaig resulta satisfactori.

Aquests assaigs tenen la seva aplicació fonamental en elements sotmesos a flexió.

## **3.2. Fàbrica estructural**

### **Descripció**

#### **Descripció**

Murs resistents i de falcament realitzats a partir de peces relativament menudes, preses amb morter de ciment i/o calç, arena, aigua i a vegades additius; es poden incorporar armadures actives o passives en els morters o reforços de formigó armat. Els paraments poden quedar sense revestir, o revestits.

#### **Criteris de mesurament i valoració d'unitats**

- Fàbrica de rajola ceràmica.

Metre quadrat de fàbrica de rajola d'argila cuita, assentada amb morter de ciment i/o calç, aparellada, fins i tot replantejament, anivellament i aplomat, part proporcional de lligades, minvaments i trencaments, humitejat de les rajoles i neteja, mesura deduïnt buits superiors a 1m<sup>2</sup>.

- Fàbrica de blocs de formigó o d'argila cuita alleugerida.

Metre quadrat de mur de bloc de formigó d'àrids densos i lleugers o d'argila alleugerida, rebut amb morter de ciment, amb encadenats de formigó armat o no i reblliment de piques amb formigó armat, fins i tot replantejament, aplomat i anivellat, tall, preparació i col·locació de les armadures, abocament i compactat del formigó i part proporcional de minvaments, escapces, solapes, trencaments, humitejat de les peces i neteja, mesura deduïnt buits superiors a 1m<sup>2</sup>.

- Fàbrica de pedra.

Metre quadrat de fàbrica de pedra, assentada amb morter de ciment i/o calç, aparellada, fins i tot replantejament, anivellament i aplomat, part proporcional de lligades, minvaments i trencaments, humitejat de les peces i neteja, mesurada deduïnt buits superiors a 1m<sup>2</sup>.

### **Prescripcions sobre els productes**

#### **Característiques i recepció dels productes que s'incorporin a les unitats d'obra**

La recepció dels productes, equips i sistemes es realitzarà tal com es desenvolupa en la *Part II: Condicions de recepció de productes*. Aquest control comprèn el de la documentació dels subministraments (incloent-hi la del marcatge CE quan sigui pertinent), el control mitjançant distintius de qualitat o avaluacions tècniques d'idoneïtat i el control mitjançant assaigs.

Els murs de fàbrica poden ser d'una fulla, caputxins, confrontats, doblegats, de llença buida, de revestiment i d'armat de fàbrica.

Els materials que els constitueixen són:

- Peces.

Les peces poden ser:

De rajola d'argila cuita (vegeu *Part II: Relació de productes amb marcatge CE, 2.1*).

De blocs de formigó d'àrids densos i lleugers (vegeu *Part II: Relació de productes amb marcatge CE, 2.1*).

De blocs d'argila cuita alleugerida (vegeu *Part II: Relació de productes amb marcatge CE*, 2.1).

De pedra artificial o natural (vegeu *Part II: Relació de productes amb marcatge CE*, 2.1).

Les designacions de les peces es referencien per les seves mesures modulars (mesura nominal més l'ample habitual de la junta).

Les peces per a la realització de fàbriques poden ser massisses, perforades, alleugerides i buides, segons ho indiqui el projecte.

La disposició de buits serà tal que eviti riscos d'aparició de fissures en barandats menuts i parets de la peça durant la fabricació, maneig o col·locació.

La resistència normalitzada a compressió de les peces,  $f_b$ , serà superior a 5 N/mm<sup>2</sup>, (CTE DB-SE F, apartat 4.1).

Les peces se subministraran a obra amb una declaració del subministrador sobre la seva resistència i la categoria de fabricació.

Per a blocs de pedra natural es confirmarà la procedència i les característiques especificades en el projecte, i es constatarà que la pedra està sana i no presenta fractures.

Les peces de categoria I tindran una resistència declarada, amb probabilitat de no ser inferior al 5%. El fabricant aportarà la documentació que acredita que el valor declarat de la resistència a compressió s'ha obtingut a partir de peces mostrejades segons les UNE-EN 771-6:2012+A1:2016 i assajades segons UNE-EN 772-1:2011+A1:2016, i l'existència d'un pla de control de producció en fàbrica que garanteix el nivell de confiança citat.

Les peces de categoria II tindran una resistència a compressió declarada igual al valor mitjà obtingut en assaigs amb la norma avantditada, si bé el nivell de confiança pot resultar inferior al 95%.

Quan en projecte s'hagi especificat directament el valor de la resistència normalitzada amb esforç paral·lel a la taula, en el sentit longitudinal o en el transversal, s'exigirà al fabricant, a través, en el seu cas, del subministrador, el valor declarat obtingut mitjançant assaigs, i s'actuarà segons els punts anteriors.

Si no hi ha valor declarat pel fabricant per al valor de resistència a compressió en la direcció d'esforç aplicat, es prendran mostres en obra segons les UNE-EN 771-6:2012+A1:2016 i s'assajaran segons EN 772-1:2011+A1:2016, i s'aplicarà l'esforç en la direcció corresponent. El valor mitjà obtingut es multiplicarà pel valor  $d$  de la taula 8.1 (CTE DB-ES F), no superior a 1,00 i es comprovarà que el resultat obtingut és major o igual que el valor de la resistència normalitzada especificada en el projecte.

Si la resistència a compressió d'una classe de peces amb forma especial té influència predominant en la resistència de la fàbrica, la seva es podrà determinar amb l'última norma citada.

Per a garantir la durabilitat en el CTE, en les taules 3.1 i 3.2 del DB-SE F, estan especificades les classes d'exposició considerades. En aquest sentit, han de respectar-se les restriccions que s'estableixen en la taula 3.3 del DB-ES F, sobre restriccions d'ús dels components de les fàbriques.

Si ha d'aplicar-se la norma sismoresistent (NCSR-02), el gruix mínim per a murs exteriors d'una sola fulla serà de 14 cm i de 12 cm per als interiors. A més, per a una acceleració de càlcul  $a_c \geq 0,12$  g, el gruix mínim dels murs exteriors d'una fulla serà de 24 cm, si són de rajola d'argila cuita, i de 18 cm si estan construïts de blocs. Si es tracta de murs interiors, el gruix mínim serà de 14 cm. Per al cas de murs exteriors de dues fulles (caputxins) i si  $a_c \geq 0,12$  g, totes dues fulles estaran construïdes amb el mateix material, amb un gruix mínim de cada fulla de 14 cm i l'interval entre armadures de lligat o ancoratges serà inferior a 35 cm, en totes les direccions. Si únicament és portant una de les dues fulles, el seu gruix complirà les condicions assenyalades anteriorment per als murs exteriors d'una sola fulla. Per als valors de  $a_c \geq 0,08$  g, tots els elements portants d'un mateix edifici es faran amb la mateixa solució constructiva.

- Morters i formigons (vegeu *Part II: Relació de productes amb marcatge CE*, 19.1).

Els morters per a fàbriques poden ser ordinaris, de junta prima o lleugers. El morter de junta prima es pot emprar quan les peces permeten construir el mur amb llencs de gruix entre 1 i 3 mm.

Els morters ordinaris poden especificar-se per:

Resistència: es designen per la lletra M seguida de la resistència a compressió en N/mm<sup>2</sup>.

Dossatge en volum: es designen per la proporció, en volum, dels components fonamentals (per exemple 1:1:5 ciment, calç i arena). L'elaboració inclourà les addicions, additius i quantitat d'aigua, amb els quals se suposa que s'obté el valor de  $f_m$  suposat.

El morter ordinari per a fàbriques convencionals no serà inferior a M1. El morter ordinari per a fàbrica armada o pretesada, els morters de junta prima i els morters lleugers, no seran inferiors a M4. En qualsevol cas, per a evitar trencaments fràgils dels murs, la resistència a la compressió del morter no ha de ser superior al 0,75 de la resistència normalitzada de les peces (CTE DB-ES F, apartat 4.2).

El formigó emprat per al reblliment de buits de la fàbrica armada es caracteritza pels valors de  $f_{ck}$  (resistència característica a compressió de 20 o 25 N/mm<sup>2</sup>).

En la recepció de les mescles preparades es comprovarà que el dosatge i resistència que figuren en l'envàs corresponen a les sol·licitades.

Els morters preparats i els secs s'empraran seguint les instruccions del fabricant, que inclouran el tipus de pastadora, el temps de pastat i la quantitat d'aigua.

El morter preparat s'emprarà abans que transcorri el termini d'ús definit pel fabricant. Si s'ha evaporat aigua, aquesta podrà afegir-s'hi només durant el termini d'ús definit pel fabricant.

Segons RC-16, per als morters d'obra de paleta s'utilitzaran, preferentment, els ciments d'obra de paleta, i es podran utilitzar també ciments comuns (excepte els tipus CEM I i CEM II/A), amb un contingut d'addició apropiat, seleccionant els més adequats en funció de les seves característiques mecàniques, de blancor, en el seu cas, i del contingut d'additiu airejant en el cas dels ciments d'obra de paleta.

- Arenes (veure *Part II: Relació de productes amb marcatge CE*, 19.1).

Es farà una inspecció ocular de característiques i, si cal, es realitzarà una presa de mostres per a la comprovació de característiques en laboratori.

Es pot acceptar arena que no compleixi alguna condició, si es procedeix a corregir-la en obra per rentada, garbellat o mescla, i després de la correcció compleix totes les condicions exigides.

- Armadures.

A més dels acers establits en el *Codi Estructural*, es consideren acceptables els acers inoxidable segons UNE-EN 10080:2006, les UNE-EN 10088 i la UNE-EN 845-3:2014+A1:2018, i, per a pretesar, els d'EN 10138.

La galvanització, o qualsevol tipus de protecció equivalent, ha de ser compatible amb les característiques de l'acer a protegir, i no les afectarà desfavorablement.

Per a les classes IIa i IIb (o XC1, XC2, XC3 i XC4 del *Codi Estructural*), han d'utilitzar-se armadures d'acer al carboni protegides mitjançant galvanització forta o protecció equivalent, llevat que la fàbrica estigui acabada mitjançant un esquerdejat de les seves cares exposades, el morter de la fàbrica sigui no inferior a M5 i el recobriment lateral mínim de l'armadura no sigui inferior a 30 mm. En aquest cas podran utilitzar-se armadures d'acer al carboni sense protecció. Per a les classes III, IV, H, F i Q (o XS, XD, XF, XA i XM del *Codi Estructural*), en totes les subclasses les armadures de llença seran d'acer inoxidable austenític o equivalent.

- Barreres antihumitat.

Les barreres antihumitat seran eficaces respecte al pas de l'aigua i al seu ascens capil·lar. Tindran una durabilitat que indiqui el projecte. Estaran formades per materials que no siguin fàcilment perforables quan s'utilitzen, i seran capaços de resistir les tensions, indicades en projecte, sense extrudir-se.

Les barreres antihumitat tindran prou resistència superficial de fregament com per a evitar el moviment de la fàbrica que hi descansa damunt.

- Claus (veure *Part II: Relació de productes amb marcatge CE*, 2.2).

En els murs caputxins, sotmesos a accions laterals, es disposaran claus que siguin capaces de traslladar l'acció horitzontal d'una fulla a una altra i capaces de transmetre-la als extrems.

Han de respectar-se les restriccions que s'estableixen en la taula 3.3 del DB-SE F, sobre restriccions d'ús dels components de les fàbriques, segons la classe d'exposició definida en projecte.

### **Emmagatzematge i manipulació (criteris d'ús, gestió de residus, conservació i manteniment)**

L'emmagatzematge i dipòsit dels elements constitutius de la fàbrica es farà de manera sistemàtica i ordenada per a facilitar-ne el muntatge.

- Peces.

Les peces se subministraran a l'obra sense que hagin patit danys en el transport i manipulació que deterioreni l'aspecte de les fàbriques o en comprometen la durabilitat, i amb l'edat adequada quan aquesta sigui decisiva perquè satisfacin les condicions de la comanda. Se subministraran preferentment paletitzats i empaquetats. Els paquets no seran totalment hermètics per a permetre l'intercanvi d'humitat amb l'ambient.

L'arregle en obra s'efectuarà evitant el contacte amb substàncies o ambients que perjudiquen físicament o químicament la matèria de les peces. Les peces s'apilaran en superfícies planes, netes, no en contacte amb el terreny.

- Arenes.

Cada remesa d'arena que arribi a obra es descarregarà en una zona de sòl sec, convenientment preparada per a aquest fi, en la qual pugui conservar-se neta. Les arenes de diferent tipus s'emmagatzemaran per separat.

- Ciments i calçs.

S'ha de garantir que l'emmagatzematge, la càrrega i el transport des de la fàbrica es realitzin en bones condicions d'estanquitat i neteja.

L'emmagatzematge dels ciments a granel s'efectuarà en sitges estanques i se n'evitarà la contaminació amb altres ciments de tipus i/o classe de resistència diferents. Les sitges han d'estar protegides de la humitat i tenir un sistema o mecanisme d'obertura per a la càrrega en condicions adequades des dels vehicles de transport, sense risc d'alteració del ciment.

L'emmagatzematge dels ciments envasats haurà de realitzar-se sobre palets, o plataforma similar, en locals coberts, ventilats i protegits de les pluges i de l'exposició directa del sol. S'evitaran especialment les ubicacions en les quals els envasos puguin estar exposats a la humitat, així com les manipulacions durant el seu emmagatzematge en les quals aquests o la qualitat del ciment puguin danyar-se.

Les instal·lacions d'emmagatzematge, càrrega i descàrrega del ciment disposaran dels dispositius adequats per a minimitzar les emissions de pols a l'atmosfera.

- Morters secs preparats i formigons preparats.

La recepció i l'emmagatzematge s'ajustaran a l'assenyalat per al tipus de material.

- Armadures.

Les barres i les armadures de llenç s'emmagatzemaran, es doblegaran i es col·locaran a la fàbrica sense que pateixin danys i amb prou cura per a no provocar sol·licitacions excessives en cap element de l'estructura. Es vigilaran, especialment, i es protegiran si fos necessari, les parts sobre les



quals hagin de fixar-se les cadenes, cables o ganxos que vagin a utilitzar-se en l'elevació o subjecció de les peces de l'estructura. Es corregirà acuradament, abans de procedir al muntatge, qualsevol abonyegadura, corda o torciment que hagi pogut provocar-se en les operacions de transport. Si l'efecte no pot ser corregit, o es calcula que en corregir-lo pot afectar la resistència o estabilitat de l'estructura, la peça en qüestió es rebutjarà, i es marcarà degudament per a deixar-ne constància.

Els residus generats durant l'execució de la unitat d'obra seran tractats segons la *Part III: Gestió de residus de construcció o demolició en l'obra*.

## **Prescripcions quant a l'execució per unitats d'obra**

### **Característiques tècniques de cada unitat d'obra**

- **Condicions prèvies: suport**

Es prendran mesures protectores per a les fàbriques que puguin ser danyades per efecte de la humitat en contacte amb el terreny, si no estan definides en el projecte. Per exemple, si el mur és de façana, en la base ha de disposar-se una barrera impermeable que cobreixi tota el gruix de la façana a més de 15 cm per damunt del nivell del sòl exterior per a evitar l'ascens d'aigua per capil·laritat o adoptar-se una altra solució que produeixi el mateix efecte, segons l'apartat 2.3.3.2 (CTE DB-HS). La superfície en què s'hagi de disposar l'emprimació haurà d'estar llisa i neta. Sobre la barrera ha de disposar-se una capa de morter de regulació de 2 cm de gruix com a mínim, segons l'apartat 2.1.3.1 (CTE DB-HS).

Quan sigui previsible que el terreny contingui substàncies químiques agressives per a la fàbrica, aquesta es construirà amb materials resistent a aquestes substàncies o bé es protegirà de manera que quedi aïllada de les substàncies químiques agressives.

La base de la sabata correguda d'un mur serà horitzontal. Estarà situada en un sol plànol quan sigui possible econòmicament; en cas contrari, es distribuirà per escalonament amb uniformitat. En cas de consolidar amb sabates aïllades, els seus caps s'enllaçaran amb una biga de formigó armat. En cas de fonamentació per puntals, s'enllaçaran amb una biga encastada en aquests.

Els perfils metàl·lics de les llindes que conformen els buits es protegiran amb pintura antioxidant, abans de col·locar-los.

En les obres importants amb retards o parades molt prolongades, el director d'obra ha de tenir en compte les accions sísmiques que es puguin presentar i que, en cas de destrucció o dany per sisme, poguessin donar lloc a conseqüències greus. El director d'obra comprovarà que les prescripcions i els detalls estructurals mostrats en els plànols satisfan els nivells de ductilitat especificats i que es respecten durant l'execució de l'obra. En qualsevol cas, una estructura de murs es considerarà una solució "no dúctil", fins i tot encara que es disposen els reforços que es prescriuen en la norma sismoresistente (NCSR-02).

- **Compatibilitat entre els productes, elements i sistemes constructius**

S'evitarà el contacte entre metalls de diferent potencial electrovalent per a impedir l'inici de possibles processos de corrosió electroquímica; també se n'evitarà el contacte amb materials d'obra de paleta que tinguin comportament higroscòpic, especialment l'algeps, que li pugui originar corrosió química.

### **Procés d'execució**

- **Execució**

El projecte especifica la classe de categoria d'execució: A, B i C, d'acord amb el que s'estableix en l'apartat 8.2.1 del CTE DB-SE-F. En els elements de fàbrica armada s'especificarà només classes A o B. En els elements de fàbrica pretesada s'especificarà classe A.

Categoria A:

Les peces disposen de certificació de les seves especificacions quant a tipus i grup, dimensions i toleràncies, resistència normalitzada, succió, i retracció o expansió per humitat.

El morter disposa d'especificacions sobre la seva resistència a la compressió i a la flexotracció a 7 i 28 dies.

La fàbrica disposa d'un certificat d'assaigs previs a compressió segons la norma UNE-EN 1052-1:1999, a tracció i a tall segons la norma UNE-EN 1052-4:2001.

Es fa una visita diària de l'obra. Control i supervisió continuats pel constructor.

Categoria B:

Les peces disposen de certificació de les seves especificacions quant a tipus i grup, dimensions i toleràncies, i resistència normalitzada.

El morter disposa d'especificacions sobre la seva resistència a la compressió i a la flexotracció a 28 dies.

Es fa una visita diària de l'obra. Control i supervisió continuats pel constructor.

Categoria C:

Quan no es compleixi algun dels requisits de la categoria B.

- Replantejament.

Serà necessària la verificació del replantejament per la direcció facultativa. Es replantejarà en primer lloc la fàbrica a realitzar. Després, per a l'alçat de la fàbrica, es col·locaran en cada cantonada de la planta una mira recta i aplomada, amb les referències precises a les altures de les filades, i es procedirà a l'estesa dels cordills entre les mires, recolzades sobre les seves marques, que s'elevaran amb l'altura d'una o diverses filades per a assegurar-ne l'horitzontalitat.

Es disposaran juntes de moviment per a permetre dilatacions tèrmiques i per humitat, fluència i retracció, les deformacions per flexió i els efectes de les tensions internes produïdes per càrregues verticals o laterals, sense que la fàbrica pateixi danys, tenint en compte, per a les fàbriques sustentades, les distàncies indicades en la taula 2.1 del document CTE DB-SE F, apartat 2.2. Sempre que sigui possible, la junta es projectarà amb cavalcament.

#### - Humectació.

Les peces, fonamentalment les d'argila cuita (llevat de les rajoles completament hidrofugades i aquelles que tenen una succió inferior a 0,10 gr/cm<sup>2</sup> min), s'humitejaran, abans de l'execució de la fàbrica, per aspersió o per immersió. La quantitat d'aigua embeguda en la peça ha de ser la necessària perquè en posar-la en contacte amb el morter no faci canviar la consistència d'aquest, és a dir, perquè la peça ni absorbeixi aigua, ni l'aporti.

#### - Col·locació.

Les peces es col·locaran generalment a refregada, sobre una capa de morter, fins que aquest desbordi per launtura vertical i la llença. No es mourà cap peça després d'efectuada l'operació de refregada. Si fos necessari corregir la posició d'una peça, es llevarà i es retirarà també el morter.

Les peces amb encadellat lateral no es col·locaran a refregada, sinó verticalment sobre la junta horitzontal de morter, perquè faci topall amb els encadellats, de manera que doni lloc a fàbriques amb juntures verticals a os. No obstant això, la col·locació de les peces dependrà de la seva tipologia, amb la qual cosa haurà de seguir-se en tot moment les recomanacions del fabricant.

#### - Rebliments de juntes.

Si el projecte especificauntura vertical plena, el morter ha de massissar el gruix total de la peça en almenys el 40% del seu través; es considera buida en cas contrari. El morter haurà d'omplir les juntes, llença (excepte cas de llença buida) i nafres totalment. Si després de refregar la rajola no quedés alguna junta totalment plena, s'afegirà el morter. El gruix de les llençes i de les nafres de morter ordinari o lleuger no serà menor que 8 mm ni major que 15 mm, i el de llençes i juntures verticals de morter de junta prima no serà menor que 1 mm ni major que 3 mm.

Quan s'especifiqui la utilització de juntes primes, les peces s'assentaran acuradament perquè les juntes mantinguin el gruix establert de manera uniforme.

Les juntures verticals, en el seu cas, es realitzaran mentre el morter estigui fresc.

Sense autorització expressa, en murs de gruix menor que 200 mm, les juntes no es reafonaran en una profunditat major que 5 mm.

Si es fes la rejuntada, el morter tindrà les mateixes propietats que el d'assentar les peces. Abans de la rejuntada, es raspallarà el material solt, i si cal, s'humitejarà la fàbrica. Quan es rasqui la junta es tindrà en compte de deixar prou distància entre qualsevol buit interior i la cara del morter.

Per a blocs d'argila cuita alleugerida:

No es tallaran les peces, sinó que s'utilitzaran les peces complementàries adequades de coordinació modular. Les juntes verticals no portaran morter en ser encadellades. La separació entre juntes verticals de dues filades consecutives no serà inferior a 7 cm.

Els murs hauran de mantenir-se nets durant la construcció. Tot l'excés de morter haurà de ser retirat, i es netejarà la zona després.

#### - Lligades.

Les fàbriques han d'alçar-se per filades horitzontals en tota l'extensió de l'obra, sempre que sigui possible i no doni lloc a situacions intermèdies inestables. Quan dues parts d'una fàbrica hagin d'alçar-se en èpoques diferents, la que s'executi primer es deixarà escalonada. Si això no fos possible, es deixarà formant alternativament entrants, lligades i ixents, queixals. En les filades consecutives d'un mur, les peces se solaparan perquè el mur es comporti com un element estructural únic. El cavalcament serà almenys igual a 0,4 vegades el gruix de la peça i no menor que 40 mm. A les cantonades o trobades, el cavalcament de les peces no serà menor que el seu través; en la resta del mur, poden emprar-se peces tallades per a aconseguir el cavalcament necessari.

#### - Llindes.

Les obertures portaran una llinda resistent, prefabricada o realitzada *in situ* d'acord amb la llum a salvar. En els extrems de les llindes es disposarà una armadura de continuïtat sobre els suports, d'una secció no inferior al 50% de l'armadura en el centre de l'obertura i s'ancorarà d'acord amb l'apartat 7.5 del document CTE DB SE F. L'armadura del centre de l'obertura es prolongarà fins als suports, almenys el 25% de la seva secció, i s'ancorarà segons l'apartat citat.

#### - Enllaços.

Enllaços entre murs i forjats:

Quan es consideri que els murs estan falcats pels forjats, s'enllaçaran a aquests de manera que es puguin transmetre les accions laterals. Les accions laterals es transmetran als elements enriostants o a través de la pròpia estructura dels forjats (monolítics) o mitjançant bigues perimetrals. Les accions laterals es poden transmetre mitjançant connectors o per fregament.

Quan un forjat carrega sobre un mur, la longitud de suport serà l'estructuralment necessària però mai menor de 65 mm (tenint en compte les toleràncies de fabricació i de muntatge).

Les claus de murs caputxins es disposaran de manera que queden prou rebudes en les dues fulles (es considerarà satisfeta aquesta prescripció si es compleix la norma UNE-EN 845-1:2014+A1:2018), i la seva forma i disposició serà tal que l'aigua no pugui passar per les claus d'una fulla a una altra.

La separació dels elements de connexió entre murs i forjats no serà major que 2 m, i en edificis de més de quatre plantes d'altura no serà major que 1,25 m. Si l'enllaç és per fregament, no són necessaris amarraments si el suport dels forjats de formigó es prolonga fins al centre del mur o un mínim de 65 mm, sempre que no sigui un suport esvarós.

Si és aplicable la norma sismoresistent (NCSR-02), els forjats de biguetes soltes, de fusta o metàl·liques, hauran de lligar-se en tot el seu perímetre a encadenats horitzontals situats en el seu mateix nivell, per a solidaritzar el lliurament i connexió de les biguetes amb el mur. El lligat de les biguetes que discorren paral·leles a la paret s'estendrà almenys a les tres biguetes més properes.

Enllaç entre murs:

És recomanable que els murs que es vinculen s'alcen de manera simultània i degudament travats entre si.

En el cas de murs caputxins, el nombre de claus que vinculen les dues fulles d'un mur caputxí no serà menor que 2 per m<sup>2</sup>. Si s'empren armadures de llença cada element d'enllaç es considerarà com una clau.

Es col·locaran claus en cada vora lliure i en els brancals dels buits.

Quan es triïn les claus, es considerarà qualsevol possible moviment diferencial entre les fulles del mur, o entre una fulla i un marc.

En el cas de murs doblegats, les dues fulles d'un mur doblegat s'enllaçaran eficaçment mitjançant connectors capaços de transmetre les accions laterals entre les dues fulles, amb una àrea mínima de 300 mm<sup>2</sup>/m<sup>2</sup> de mur, amb connectors d'acer disposats uniformement en número no menor que 2 connectors/m<sup>2</sup> de mur.

Algunes formes d'armadures de llença poden també actuar com a claus entre les dues fulles d'un mur doblegat, per exemple les mostrades en la norma UNE-EN 845-3:2014+A1:2018.

En l'elecció del connector es tindran en compte possibles moviments diferencials entre les fulles.

En cas de fàbrica de bloc formigó buit: els enllaços dels murs en cantonada o en encreuament es realitzaran mitjançant encadenat vertical de formigó armat, que anirà ancorat a cada forjat i en planta baixa a la fonamentació. El formigó s'abocarà per tongades d'altura no superior a 1 m, alhora que s'alcen els murs. Es compactarà el formigó, i s'omplirà tot el buit entre l'encofrat i els blocs. Els blocs que formen els brancals dels buits de pas o finestres seran reblerts amb morter en un ample del mur igual a l'altura de la llinda. La formació de llindes serà amb blocs de fons cec col·locats sobre un sotapont prèviament preparat, i es deixarà lliure la canal de les peces per a la col·locació de les armadures i l'abocament del formigó.

En cas de fàbrica de bloc de formigó massís: els enllaços dels murs en cantonada o en encreuament es realitzaran mitjançant armadura horitzontal d'ancoratge en forma de forqueta, i s'enllaçaran alternativament en cada filada disposada perpendicularment a l'anterior.

Armadures.

Les barres i les armadures de llença es doblegaran i es col·locaran a la fàbrica sense que pateixin danys perjudicials que puguin afectar l'acer, al formigó, al morter o a l'adherència entre aquests.

S'evitaran els danys mecànics, trencament en les soldadures de les armadures de llença, i dipòsits superficials que n'afecten l'adherència.

S'empraran separadors i estreps per a mantenir les armadures en la seva posició i, si és necessari, es lligarà l'armadura amb filferro.

Per a garantir la durabilitat de les armadures:

Recobriments de l'armadura de llença:

- a. el gruix mínim del recobriment de morter respecte a la vora exterior no serà menor que 15 mm
- b. el recobriment de morter, per damunt i per davall de l'armadura de llença, no sigui menor que 2 mm, fins i tot per als morters de junta prima
- c. l'armadura es disposarà de manera que es garanteixi la constància del recobriment.

Els extrems tallats de tota barra que constitueixi una armadura, excepte les d'acer inoxidable, tindran el recobriment que els correspongui en cada cas o la protecció equivalent.

En el cas de cambres reblides o aparells diferents dels habituals, el recobriment serà no menor que 20 mm ni del seu diàmetre.

- Morters i formigons de rebliment.

S'admet la mescla manual únicament en projectes amb categoria d'execució C. El morter no s'embrutarà quan es manipuli després.

El morter i el formigó de rebliment s'empraran abans d'iniciar-se l'enduriment. El morter o formigó que hagi iniciat l'enduriment es rebutjarà i no es reutilitzarà.

Al morter no se li afegiran aglomerants, àrids, additius ni aigua després del seu pastat.

Abans d'emplenar de formigó la cambra d'un mur armat, es netejarà de restes de morter i RCDs. El rebliment es realitzarà per tongades, assegurant que es massissen tots els buits i no se segrega el formigó. La seqüència de les operacions aconseguirà que la fàbrica tingui la resistència precisa per a suportar la pressió del formigó fresc.

En murs amb pilastres armades, l'armadura principal es fixarà amb prou antelació per a executar la fàbrica sense entorpiment. Els buits de fàbrica en què s'inclou l'armadura s'aniran omplint amb morter o formigó quan s'alci la fàbrica.

- **Toleràncies admissibles**

Quan en el projecte no defineixi toleràncies d'execució de murs verticals, s'empraran els valors de la taula 8.2 sobre toleràncies per a elements de fàbrica del document DB-ES-F del *Codi Tècnic de l'Edificació*, apartat 8.2:

- Afonament en l'altura del pis de 20 mm i en l'altura total de l'edifici de 50 mm.
- Axialitat de 20 mm.
- Planitud en 1 m de 5 mm i en 10 m de 20 mm.
- Gruix de la fulla del mur més menys 25 mm i del mur caputxí complet més 10 mm.

- **Condicions d'acabament**

Les fàbriques quedaran planes i aplomades, i tindran una composició uniforme en tota la seva altura.

En murs de càrrega, per a l'execució de regates i rebaixes, s'ha de comptar amb les ordres de la direcció facultativa, bé expresses o bé per referència a detalls del projecte. Les regates no afectaran elements, com llindes, ancoratges entre peces o armadures. En murs d'execució recent, ha d'esperar-se que el morter d'unió entre peces hagi endurit degudament i que s'hagi produït l'adherència corresponent entre morter i peça.

En fàbrica amb peces massisses o perforades, les regates que respecten les limitacions de la taula 4.8 (CTE DB F), no redueixen el gruix de càlcul, a l'efecte de l'avaluació de la seva capacitat. Si és aplicable la norma sismoresistent (NCSR-02), en els murs de càrrega i de falcament només s'admetran regates verticals separades entre si almenys 2 m i la profunditat del qual no excedirà de la cinquena part del seu gruix. En qualsevol cas, el gruix reduït no serà inferior als valors especificats en l'apartat de prescripcions sobre els productes (peces).

### **Control d'execució, assaigs i proves**

- **Control d'execució**

Controls durant l'execució: punts d'observació.

Rajoles ceràmiques: Unitat i freqüència d'inspecció: 2 cada 400 m<sup>2</sup> de mur.

Blocs de formigó o ceràmics: Unitat i freqüència d'inspecció: 2 cada 250 m<sup>2</sup> de mur.

- Replantejament:

Comprovació d'eixos de murs i angles principals.

Verticalitat de les mires a les cantonades. Marcat de filades (cara vista).

Grossària i longitud de trams principals. Dimensió de buits de pas.

Juntes estructurals.

- Execució de tota mena de fàbriques:

Comprovació periòdica de consistència en con d'Abrams.

Banyat previ de les peces uns minuts.

Aparell i trava en enllaços de murs. Cantonades. Buits.

Rebliment de juntes d'acord amb especificacions de projecte.

Juntes estructurals (independència total de parts de l'edifici).

Barrera antihumitat segons especificacions del projecte.

Armadura lliure de substàncies.

- Execució de fàbriques de blocs de formigó o d'argila cuita alleugerida:

Les anteriors.

Aplomat de draps.

Altures parcials. Nivells de planta. Cèrcols.

- Toleràncies en l'execució segons TAULA 8.2 del CTE DB SE F:

Afonaments.

Axialitat.

Planitud.

Gruix de la fulla o de les fulles del mur.

- Protecció de la fàbrica:

Protecció en temps calorós de fàbriques executades recentment.

Protecció en temps fred (gelades) de fàbriques recents.

Protecció de la fàbrica durant l'execució, davant de la pluja.

Falcament durant la construcció mentre l'element de fàbrica no hagi sigut estabilitzat (en acabar cada jornada de treball).

Control de la profunditat de les regates i la seva verticalitat.

- Execució de carregadors i reforços:

Lliurament de carregadors. Dimensions.

Encadenats verticals i horitzontals segons especificacions de càlcul (sísmic). Armat.

Massissat i armat en fàbriques de blocs.

En cas de fer-se alguna reparació d'elements estructurals de formigó, es tindrà en compte el que s'indica en l'art. 40 del *Codi Estructural*.

En cas de realitzar-se algun reforç, es tindrà en compte el que s'indica en l'art. 41 del *Codi Estructural*.

En el cas que la Propietat hagués establert exigències relatives a la contribució de l'estructura a la sostenibilitat, de conformitat amb Annex núm. 2 del *Codi Estructural*, la direcció facultativa haurà de comprovar durant la fase d'execució que, amb els mitjans i procediments reals que s'hi emprin, se satisfà la mateixa classificació (baixa, alta o molt alta) que el que es defineix en el projecte per a l'índex HISSES.

#### • Assaigs i proves

Quan s'estableixi la determinació mitjançant assaigs de la resistència de la fàbrica, podrà determinar-se directament a través de la UNE-EN 1052-1: 1999. Així mateix, per determinar mitjançant assaigs la resistència del morter per a obra de paleta, s'usarà la UNE-EN 1015-11:2020.

#### Conservació i manteniment

La coronació dels murs es cobrirà, amb làmines de material plàstic o similar, per a impedir la rentada del morter de les juntes per efecte de la pluja i evitar eflorescències, descantellats per crostes i danys en els materials higroscòpics.

Es prendran mesures de precaució per a mantenir la humitat de la fàbrica fins al final de l'enduriment, especialment en condicions desfavorables, com ara baixa humitat relativa, altes temperatures o forts corrents d'aire.

Es prendran mesures de precaució per a evitar danys a la fàbrica recentment construïda per efecte de les gelades. Si ha gelat abans d'iniciar el treball, es revisarà escrupolosament el que s'ha executat en les 48 hores anteriors, i es demoliran les zones danyades. Si la gelada es produeix una vegada iniciat el treball, se suspendrà protegint el que s'ha construït recentment.

Si fos necessari, aquells murs que quedin temporalment sense enriostar i sense càrrega estabilitzant, s'apuntalaran provisionalment, per a mantenir-ne l'estabilitat.

Es limitarà l'altura de la fàbrica que s'executi en un dia per a evitar inestabilitats i incidents mentre el morter està fresc.

#### Prescripcions sobre verificacions a l'edifici acabat

##### Verificacions i proves de servei per a comprovar les prestacions finals de l'edifici

En principi, no caldrà sotmetre a cap prova les estructures projectades, executades i controlades d'acord amb la normativa vigent. No obstant això, quan hi hagi dubtes raonables sobre el comportament de l'estructura de l'edifici ja acabat, per a concedir el permís de posada en servei o acceptació d'aquesta, es poden realitzar assaigs mitjançant proves de càrrega per a avaluar la seguretat de l'estructura, tota o part d'aquesta, en elements sotmesos a flexió. En aquests assaigs, llevat que es qüestionï la seguretat de l'estructura, no han de sobrepassar-se les accions de servei; es realitzaran d'acord amb un Pla d'Assaigs que avaluï la viabilitat de la prova, per una organització amb experiència en aquesta classe de treballs, dirigida per un tècnic competent, que ha de recollir els següents aspectes (adaptats de l'article 23.2 del *Codi Estructural*):

- viabilitat i finalitat de la prova

- magnituds que han de mesurar-se i localització dels punts de mesura

- procediments de mesura

- escalons de càrrega i descarrega

- mesures de seguretat

- condicions per a les quals l'assaig resulta satisfactori.

### 3.3. Estructures de formigó (armat i pretesat)

#### Descripció

##### Descripció

Com a elements de formigó poden considerar-se:

- Forjats unidireccionals: constituïts per elements superficials plans amb nervis, flectant essencialment en una direcció. Es consideren dos tipus de forjats, els de cairats o semicairats, executats en obra o pretesades, i els de lloses alveolars executades en obra o pretesades.

- Plaques (lloses) sobre suports aïllats: estructures constituïdes per plaques massisses o alleugerides amb nervis de formigó armat en dues direccions perpendiculars entre si, que no posseeixin, en general, bigues per a transmetre les càrregues als suports i descansen directament sobre suports amb capitell o sense.
- Murs de soterranis i murs de càrrega.
- Pantalles: sistemes estructurals en mènsula encastats en el terreny, de formigó armat, de petit gruix, gran cantell i molt elevada altura, especialment aptes per a resistir accions horitzontals.
- Murs resistents o nuclis: un conjunt de pantalles enllaçades entre si per a formar una peça de secció tancada o eventualment oberta per buits de pas, que presenta una major eficàcia que les pantalles per a resistir esforços horitzontals.
- Estructures aporticades: formades per suports i bigues. Les bigues són elements estructurals, plans o de cantell, de directriu recta i secció rectangular que salven una determinada llum, que suporten càrregues de flexió. Els suports són elements de directriu recta i secció rectangular, quadrada, poligonal o circular, de formigó armat, pertanyents a l'estructura de l'edifici, que transmeten les càrregues al fonament.

### **Críteris de mesurament i valoració d'unitats**

- Metre quadrat de forjat unidireccional: formigó de resistència i dosatge especificats, amb una quantia mitjana del tipus d'acer especificada, amb semicairat armat o nervis *in situ*, del cantell i intereix especificats, amb peces d'entrebigat (com els revoltos) del material especificat, fins i tot encofrat, vibrat, curació i desencofrat, segons el *Codi Estructural*.
- Metre quadrat de placa o forjat reticular: formigó de resistència i dosatge especificats, amb una quantia mitjana del tipus d'acer especificada, del cantell i intereix especificats, amb peces d'entrebigat (com els revoltos) del material especificat, fins i tot encofrat, vibrat, curat i desencofrat, segons el *Codi Estructural*.
- Metre quadrat de forjat unidireccional amb cairat, semicairat o llosa pretesada, totalment acabat, incloent-hi les peces d'entrebigat per a forjats amb cairats o semicairats pretesats, formigó abocat en obra i armadura col·locada en obra, fins i tot vibrat, curació, encofrat i desencofrat, segons el *Codi Estructural*.
- Metre quadrat de nuclis i pantalles de formigó armat: completament acabat, de gruix i altura especificades, de formigó de resistència i dosatge especificats, de la quantia del tipus d'acer especificada, incloent-hi encofrat a una o dues cares del tipus especificat, elaboració, desencofrat i curació, segons el *Codi Estructural*.
- Metre lineal de suport de formigó armat: completament acabat, de secció i altura especificades, de formigó de resistència i dosatge especificats, de la quantia del tipus d'acer especificada, incloent-hi encofrat, elaboració, desencofrat i curat, segons el *Codi Estructural*.
- Metre cúbic de formigó armat per a pilars, bigues i cercols: formigó de resistència i dosatge especificats, amb una quantia mitjana del tipus d'acer especificada, en suports, bigues o cercols de secció i altura determinades, fins i tot retalls, separadors, filferro de lligat, posada en obra, vibrat i curació del formigó segons el *Codi Estructural*, incloent-hi encofrat i desencofrat.

### **Prescripcions sobre els productes**

#### **Característiques i recepció dels productes que s'incorporin a les unitats d'obra**

- Formigó per a armar:

Es tipificarà d'acord l'article 33.6 del *Codi Estructural*, indicant:

- la composició triada (article 33.1)
- les condicions o característiques de qualitat exigides (article 33.2)
- les característiques mecàniques (article 33.3)
- valor mínim de la resistència (article 33.4)
- docilitat (article 33.5)

El formigó pot ser: fabricat en central, d'obra o preparat.

Materials components, en el cas que no s'apili directament el formigó per a armar:

- Ciment:

Els ciments emprats podran ser els que compleixin la Instrucció RC-16, corresponguin a la classe resistent 32,5 o superior i compleixin les limitacions d'ús establides en la taula 28 del *Codi Estructural*. En el cas de ciments que contribueixin a la sostenibilitat, s'estarà al que s'estableix en l'annex 2 del *Codi Estructural*.

- Aigua:

L'aigua utilitzada, tant per al pastat com per al curat del formigó en obra, no ha de contenir cap ingredient perjudicial en quantitats que afecten les propietats del formigó o a la protecció de les armadures davant de la corrosió. En general, podran usar-se totes les aigües sancionades com a acceptables per la pràctica.

L'aigua potable de xarxa de grans nuclis urbans, que compleixi el Reial decret 314/2016, de 29 de juliol, pel qual es modifiquen el Reial decret 140/2003, de 7 de febrer, pel qual s'estableixen els criteris sanitaris de la qualitat de l'aigua de consum humà, és apta per al pastat i curació del formigó.

Quan hi hagi antecedents de la seva utilització, o en cas de dubte, hauran d'analitzar-se les aigües i, llevat de justificació especial que no alteren perjudicialment les propietats exigibles al formigó, hauran de complir les condicions indicades en la taula 29, determinada d'acord amb els mètodes d'assaig recollits per a cada característica en la norma UNE corresponent.

Podran utilitzar-se aigües de mar o aigües salines anàlogues per al pastat o curació únicament de formigons que no tinguin cap armadura. Sempre que ho justifiqui expressament el projecte, mitjançant un estudi documental i de les decisions adoptades relatives a durabilitat (tipus de ciment, recobriments, etc.), o bé mitjançant un estudi experimental de durabilitat, podrà aplicar-se una curació per immersió en aigua de mar en elements de formigó armat que vagin a estar situats permanentment en classe d'exposició XS2, i s'evitarà en tot el procés que es produeixin cicles d'assecat del formigó.

Sempre que sigui possible, disposarà les instal·lacions que permeten l'ús d'aigües reciclades procedents d'operacions desenvolupades en la mateixa central de formigonada, sempre que compleixin les especificacions anteriorment definides en l'article 29 del *Codi Estructural*. A més, s'haurà de complir que el valor de densitat de l'aigua reciclada no superi el valor 1,3 g/cm<sup>3</sup> i que la densitat de l'aigua total no superi el valor de 1,1 g/cm<sup>3</sup>.

- Àrids:

Els àrids hauran de complir les especificacions contingudes en l'article 30 del *Codi Estructural*.

Com a àrids per a la fabricació de formigons poden emprar-se graves i arenes existents segons UNE-EN 12620, cudols o procedents de roques picades, així com escòries d'alt forn refredades per aire o àrids reciclats, tots aquests segons UNE-EN 12620 i, en general, qualsevol altre tipus d'àrid amb l'evidència de bon comportament que hagi sigut sancionat per la pràctica i es justifiqui correctament. En el cas d'àrids reciclats se seguirà el que s'estableix en l'apartat 30.8. En el cas d'àrids lleugers, s'haurà de complir el que s'indica en l'annex 8 del *Codi Estructural*.

En el cas d'utilitzar escòries d'alt forn refredades per aire, se seguirà el que s'estableix en l'apartat 30.9. Els àrids no han de descompondre's pels agents exteriors a què estaran sotmesos en obra. Per tant, no han d'emprar-se els procedents de roques toves, friables, poroses, etc., ni els que continguin nòduls d'algeps, compostos ferrosos, sulfurs oxidables, etc. en proporcions superiors al que permet el *Codi Estructural*.

Els àrids es designaran per la seva grandària màxima en mm, i en el seu cas, especificar l'ús d'àrid reciclatge i el seu percentatge d'utilització.

La grandària màxima d'un àrid gruixut serà menor que les dimensions següents:

- 0,8 de la distància horitzontal lliure entre armadures que no formen grup, o entre una vora de la peça i una armadura que formi un angle major de 45° amb la direcció de la formigonada;

- 1,25 de la distància entre una vora de la peça i una armadura que formi un angle no major de 45° amb la direcció de formigonada,

- 0,25 de la dimensió mínima de la peça, llevat dels casos següents:

Llosa superior dels forjats, on la grandària màxima de l'àrid serà menor que 0,4 vegades l'el gruix mínim.

Peces d'execució molt cuidada i aquells elements en els quals l'efecte paret de l'encofrat sigui reduït (forjats, que només s'encofren per una cara). En aquest cas, serà menor que 0,33 vegades la grossària mínima.

La granulometria dels àrids ha de complir els requisits establits en l'article 30.4 del *Codi Estructural*.

En el cas de formigó preparat en obra, la quantitat de fins que passen pel tamís 0,063 (de conformitat amb la norma UNE-EN 933-1), expressada en percentatge del pes de la mostra d'àrid gruixut total o d'àrid fi total, no excedirà els valors de la taula 30.4.1.a. En qualsevol cas, haurà de comprovar-se que es compleix l'especificació relativa a la limitació del contingut total de fins en el formigó recollit en l'apartat 33.1 del *Codi Estructural*.

- Altres components:

Podran utilitzar-se com a components del formigó els additius i addicions, sempre que es justifiqui amb la documentació del producte o els assaigs oportuns que la substància agregada en les proporcions i condicions previstes produeix l'efecte desitjat sense pertorbar excessivament les característiques restants del formigó ni representar perill per a la durabilitat del formigó ni per a la corrosió d'armadures.

En els formigons armats es prohibeix la utilització d'additius en la composició dels quals intervinguin clorurs, sulfurs, sulfits o altres components químics que puguin ocasionar o afavorir la corrosió de les armadures (article 31 del *Codi Estructural*). Les cendres de co-combustió es podran emprar en formigons no estructurals i no es contempla que s'utilitzin en formigó estructural. Altres tipus de cendres com les de fons i les escòries de central tèrmica, així com les de llit fluiditzat o altres diferents de les cendres volants de central tèrmica de carbó convencional no estan admesos per a formigons estructurals ni per als formigons no estructurals.

La direcció facultativa podrà, d'acord amb el que s'indica en l'article 3 del *Codi Estructural*, autoritzar la utilització de les escòries granulades moltes d'alt forn com a addició al formigó, sota la seva responsabilitat, basant-se en l'estudi experimental del comportament del formigó fabricat amb l'escòria i ciment que es vagin a utilitzar, que tinguin en compte no sols les seves prestacions resistents sinó també la durabilitat en l'ambient en què estarà situada l'estructural.

- Armadures passives:

Els acers compliran els requisits tècnics establits en els articles 34 i 35 del *Codi Estructural*.

Seràn d'acer soldable, no presentaran defectes superficials ni clevills, i estaran constituïdes per:

- Els diàmetres nominals de les barres o rotllos d'acer corrugat s'ajustaran a la sèrie: 6-8-10-12-14-16-20-25-32 i 40 mm, i els tipus a usar seran: de baixa ductilitat (AP400 T - AP500 T), de ductilitat normal (AP400 S - AP500 S), o de característiques especials de ductilitat (AP400 SD - AP500 SD).

Les característiques mecàniques mínimes garantides pel Subministrador estaran d'acord amb les prescripcions de la taula 34.2.a. A més, hauran de tenir aptitud al doblegat-desdoblejat o doblegat simple, manifestada per l'absència de clivells apreciables a simple vista quan es faci l'assaig corresponent.

- Els diàmetres nominals dels filferros (corrugats o grafilats) emprats en malles electrosoldades i armadures bàsiques electrosoldades en gelosia s'ajustaran a la sèrie:

4-4,5-5- 5,5-6-6,5-7-7,5-8-8,5-9-9,5-10-11-12-14 i 16 mm, i els tipus a utilitzar seran: EM 500 SD - EM 400 SD - EM 500 S - EM - 400 S - EM 500 T en malles electrosoldades, i AB 500 SD - AB 400 SD - AB 500 S - AB 400 S - AB 500 T en armadures bàsiques electrosoldades en gelosia.

Els diàmetres 4 i 4,5 m només poden utilitzar-se en l'armadura de repartiment en la llosa superior de formigó abocat en obra en forjats unidireccionals. El diàmetre mínim d'aquesta armadura de repartiment serà 5 mm si aquesta es té en compte a l'efecte de comprovació dels Estats Límit Últims.

- La ferralla armada, com a resultat d'aplicar a les armadures elaborades els processos d'armat, segons l'article 49 del *Codi Estructural*.

- Peces d'entrebigat en forjats compliran les condicions de l'article 38 del *Codi Estructural*.

Les peces d'entrebigat pot tenir funció alleugeridora o col·laborant. Les col·laborants poden ser de ceràmica, formigó o un altre material resistent (resistència a compressió no menor que la del formigó abocat en el forjat). Les alleugeridores poden ser de ceràmica, formigó, poliestirè expandit o altres materials prou rígids que compleixin amb les exigències especificades en el *Codi Estructural* sobre càrrega puntual/concentrada, expansió per humitat i reacció al foc.

- Accessoris, fonamentalment separadors, específicament dissenyats, amb una resistència a pressió nominal de 2 N/mm<sup>2</sup>.

### Recepció dels productes

La recepció dels productes, equips i sistemes es realitzarà segons es desenvolupa en la *Part II: Condicions de recepció de productes*, d'aquest Plec General de Condicions. En el cas de productes que hagin de disposar del marcatge CE es comprovarà que els valors compleixen amb els especificats en projecte o, en defecte d'això, el *Codi Estructural*. En un altre cas, el control comprèn el de la documentació dels subministraments; en el seu cas, el control mitjançant distintius de qualitat oficialment reconeguts o procediment que garanteixi un nivell de garantia addicional equivalent; i, en el seu cas, el control experimental mitjançant assaigs.

Cada remesa o partida dels productes anirà acompanyada d'un full de subministrament el contingut mínim del qual s'indica en l'annex núm. 4 del *Codi Estructural*. La documentació inclourà la informació que s'indica, depenent de si és prèvia al subministrament, si acompanya durant al subministrament o és posterior a aquest.

En el cas que els productes tinguin distintiu de qualitat, d'acord amb el que s'estableix en l'article 18. Garantia de la conformitat de productes i processos d'execució, distintius de qualitat, del *Codi Estructural*, els subministradors l'entregaran al constructor perquè la direcció facultativa valori si la documentació aportada és suficient perquè s'accepti el producte subministrat o, en el seu cas, quines comprovacions han d'efectuar-se.

En el cas d'efectuar-se assaigs, les entitats i els laboratoris de control de qualitat entregaran els resultats de la seva activitat a l'agent autor de l'encàrrec i, en tot cas, a la direcció facultativa.

Totes les activitats relacionades amb el control establert pel *Codi Estructural* quedaran documentades en els registres corresponents.

- Formigó fabricat en central d'obra o formigó preparat:

La conformitat d'un formigó amb el que s'estableix en el projecte es comprovarà durant la recepció en l'obra, mitjançant verificació del contingut de la documentació del formigó, i en el seu cas, després de comprovar-ne la consistència.

- Control documental: el subministrador haurà de presentar qualsevol document definit en l'article 21 i l'annex núm. 4 del *Codi Estructural*, així com de la resta dels assaigs previs i d'un full de subministrament, el contingut mínim del qual s'estableix en el punt 2 de l'annex núm. 4 del *Codi Estructural*.

- Assaigs de control del formigó:

El control de la qualitat del formigó comprendrà el de la seva docilitat, resistència, i durabilitat:

Excepte en els assaigs previs, la presa de mostres es farà en el punt d'abocament del formigó (obra o instal·lació de prefabricació), a l'eixida d'aquest del corresponent element de transport i entre  $\frac{1}{4}$  i  $\frac{3}{4}$  de la descàrrega. El representant del laboratori alçarà una acta, segons l'annex núm. 4 del *Codi Estructural*, per a cada presa de mostres, que haurà d'estar subscripta per totes les parts presents, cadascuna de les quals es quedarà amb una còpia d'aquesta.

Control de la docilitat (article 57.3.1 del *Codi Estructural*): es comprovarà mitjançant la determinació de la consistència del formigó fresc pel mètode de l'assentament, segons UNE-EN 12350-2:2020. En el cas de formigons autocompactants, s'estarà al que s'indica en l'article 33.5 del *Codi Estructural*. Els assaigs es faran seguint les consideracions de l'article 57.3.1 del *Codi Estructural*.

Es realitzarà sempre que es fabriquen provetes per a controlar la resistència, en control indirecte de la resistència o quan ho ordeni la direcció facultativa.

Control de la penetració de l'aigua (article 57.3.3 del *Codi Estructural*): es comprovarà mitjançant assaigs de resistència a compressió efectuats sobre provetes fabricades i curades.

Control de la resistència (article 57.3.2 del *Codi Estructural*), es comprovarà mitjançant assaigs de resistència a compressió efectuats sobre provetes fabricades i curades.



Amb independència dels assaigs previs i característics (preceptius si no es disposa d'experiència prèvia en: materials, dosatge i procés d'execució previstos), i dels assaigs d'informació complementària, el *Codi Estructural* estableix amb caràcter preceptiu el control de la resistència al llarg de l'execució mitjançant els assaigs de control, indicats en l'article 57.5.

Els assaigs de control de resistència tenen per objecte comprovar que la resistència característica del formigó de l'obra és igual o superior a la de projecte i estarà en funció de si disposen d'un distintiu de qualitat i el nivell de garantia per al qual s'hagi efectuat el reconeixement. El control podrà realitzar-se segons les modalitats següents:

- Formigó preparat i fabricat en central:

- Ciment (articles i 56.4.1 del *Codi Estructural*, Instrucció RC-16 i vegeu *Part II: Relació de productes amb marcatge CE*, 19.1).

S'estableix la recepció del ciment d'acord amb a la Instrucció RC-16.

El responsable de la recepció del ciment haurà de conservar una mostra preventiva per lot durant 100 dies.

Control documental:

Cada partida se subministrarà amb un albarà i documentació annexa, que acrediti que està legalment fabricada i comercialitzada, d'acord amb el que estableix la Instrucció RC-16.

Assaigs de control:

Abans de començar la formigonada, o si varien les condicions de subministrament i quan ho indiqui la direcció facultativa, es faran els assaigs de recepció previstos en la Instrucció RC-16 i els corresponents a la determinació de l'ió clorur, segons el *Codi Estructural*.

Almenys una vegada cada tres mesos d'obra i quan ho indiqui la direcció facultativa, es comprovaran: components del ciment, principi i fi d'enduriment, resistència a compressió i estabilitat de volum.

Distintiu de qualitat. Marca N de AENOR. Homologació MICT.

- Aigua (articles 29 i 56.4.5 del *Codi Estructural*):

Quan no hi hagi antecedents de la seva utilització, no s'utilitzi aigua potable de xarxa de subministrament, o en cas de dubte, es realitzaran els assaigs següents:

Assaigs (segons normes UNE): exponent d'hidrogen pH. Substàncies dissoltes. Sulfats. Ió Clorur. Hidrats de carboni. Substàncies orgàniques solubles en èter.

- Àrids (articles 30 i 56.4.2 del *Codi Estructural* i vegeu *Part II: Relació de productes amb marcatge CE*, 19.1):

Control documental:

Excepte en el cas d'àrids d'autoconsum (en el qual el subministrador de formigó o dels elements prefabricats haurà d'aportar un certificat d'assaig d'acord amb l'article 56.4.2 del *Codi Estructural*), els àrids hauran de disposar del marcatge CE amb un sistema d'avaluació de la conformitat 2+.

Altres components (articles 31 i 32 del *Codi Estructural* i vegeu *Part II: Relació de productes amb marcatge CE*, 19.1).

Control documental:

Els additius hauran de disposar de marcatge CE d'acord amb l'article 56.4.3 del *Codi Estructural*.

Quan s'utilitzin cendres volants o fum de sílice, s'exigirà el certificat de garantia corresponent emès per un laboratori amb els resultats dels assaigs prescrits en l'article 32 del *Codi Estructural*.

Assaigs de control:

Es realitzaran els assaigs d'additius i addicions indicats en els articles 31, 32, 56.4.3 i 56.4.4 del *Codi Estructural* sobre la seva composició química i altres especificacions.

Abans de començar l'obra es comprovarà en tots els casos l'efecte dels additius sobre les característiques de qualitat del formigó. Aquesta comprovació es realitzarà mitjançant els assaigs previs citats en l'article 57 del *Codi Estructural*.

- Acer en armadures passives:

En el cas que l'acer no estigui en possessió del marcatge CE, la demostració de la conformitat de l'acer (característiques mecàniques, d'adherència, geomètriques, i addicionals per al cas de processos d'elaboració amb soldadura resistent) es realitzarà mitjançant assaigs tal com s'especifica en els Articles 58 i 59 del *Codi Estructural*.

El subministrador proporcionarà un certificat en el qual s'expressi la conformitat amb el *Codi Estructural*, de la totalitat de les armadures subministrades amb expressió de les quantitats reals corresponents a cada tipus, així com la seva traçabilitat fins als fabricants, d'acord amb la informació disponible en la documentació que estableix la UNE-EN 10080:2006. Així mateix, quan entri en vigor el marcatge CE per als productes d'acer, el subministrador de l'armadura facilitarà al constructor còpia del certificat de conformitat inclosa en la documentació que acompanya el citat marcatge CE. En el cas d'instal·lacions en obra, el constructor elaborarà i entregarà a la direcció facultativa un certificat equivalent a l'indicat per a les instal·lacions alienes a l'obra.

No haurà d'emprar-se qualsevol acer que presenti picades o un nivell d'oxidació excessiu que pugui afectar-ne les condicions d'adherència (secció afectada superior a l'1% de la secció inicial).

El subministrament d'armadures elaborades i ferralla armada es farà de tal manera que aquestes queden exemptes de pintura, greix o qualsevol altra substància nociva que pugui afectar negativament l'acer, el formigó o l'adherència entre els dos.

- Acer en armadures actives

Quan l'acer per a armadures actives disposi de marcatge CE, la seva conformitat es comprovarà mitjançant la verificació documental; en un altre cas, el control es realitzarà segons s'especifica en l'article 60 del *Codi Estructural*.

- Elements resistents dels forjats:

Cairats prefabricats de formigó, o formigó i argila cuita.

Lloses alveolars pretesades (vegeu *Part II: Relació de productes amb marcatge CE*, 1.2).

Segons article 61 del *Codi Estructural*, per a la recepció d'elements i sistemes de pretesat, es comprovarà aquella documentació que avaluï que els elements de pretesat que se subministraran estan legalment comercialitzats i, en el seu cas, el certificat de conformitat del marcatge CE, certificant que el sistema d'aplicació del pretesat està en possessió d'un distintiu de qualitat oficialment reconegut (el que permetrà eximir la realització de les comprovacions restants). Per als elements o sistemes d'aplicació del pretesat que no disposen de marcatge CE, hauran d'estar d'acord amb el *Codi Estructural* (entre altres, comprovacions experimentals indicades en aquest article). La comprovació de la seva conformitat ha d'estar d'acord amb el que s'indica en l'article 56 del *Codi Estructural*.

- Peces d'entrebogat en forjats:

Les peces d'entrebogat utilitzades conjuntament amb cairats prefabricats de formigó hauran de tenir marcatge CE (d'acord amb la sèrie de normes UNE-EN 15037).

El control de recepció ha d'efectuar-se tant sobre els elements prefabricats en una instal·lació industrial aliena a l'obra com sobre aquells prefabricats directament pel constructor en l'obra mateixa.

Les peces aniran acompanyades de la fulla de subministrament a la qual fa referència l'annex núm. 4 del *Codi Estructural*; es comprovarà la conformitat amb els coeficients de seguretat dels materials que hagin sigut adoptats en el projecte. La direcció facultativa comprovarà que s'ha controlat la conformitat dels productes directament emprats per a la prefabricació de l'element estructural i, en particular, la del formigó, la de les armadures elaborades i la dels elements de pretesat (mitjançant la revisió dels registres documentals, la comprovació dels procediments de recepció o, en el cas d'elements prefabricats que no estiguin en possessió d'un distintiu oficialment reconegut, mitjançant la realització d'assaigs sobre mostres preses en la pròpia instal·lació de prefabricació). Almenys una vegada durant l'obra, es farà una comprovació experimental dels processos de fabricació i de la geometria segons s'especifica en els articles 62.3.1 i 62.3.3 del *Codi Estructural*.

Es comprovarà que els elements porten un codi o marca d'identificació que, juntament amb la documentació de subministrament, permet conèixer el fabricant, el lot i la data de fabricació de manera que es pugui, en el seu cas, comprovar la traçabilitat dels materials emprats per a la prefabricació de cada element.

### **Emmagatzematge i manipulació (criteris d'ús, gestió de residus, conservació i manteniment)**

El constructor disposarà d'un sistema de gestió de materials, productes i elements que es vagin a col·locar en l'obra que n'asseguri la traçabilitat segons l'article 51.2.2 del *Codi Estructural*.

En cas de formigó fabricat en central d'obra, els materials components del formigó s'emmagatzemaran i transportaran evitant l'entremesclat, contaminació, deteriorament o qualsevol altra alteració significativa de les seves característiques. Es tindrà en compte el que es preveu en els articles 28, 29, 30, 31 i 32 per a aquests materials.

- Ciment:

L'emmagatzematge del ciment en la central de formigó s'efectuarà d'acord amb el que s'estableix en la reglamentació específica vigent.

Està expressament prohibit l'emmagatzematge en la mateixa sitja o la mescla de ciments de diferents tipus, classes de resistència o fabricants en l'elaboració del formigó, ja que es perdria la traçabilitat i les garanties del producte. En el cas que s'hagi de canviar el tipus de ciment d'alguna de les sitges, abans es netejarà per a evitar mescles de ciment de diferents tipus.

- Àrids:

Els àrids s'emmagatzemaran en sitges, tremuges o apilaments sobre el terreny. Els àrids hauran d'emmagatzemar-se sobre una base anticontaminant, de tal forma que queden protegits d'una possible contaminació per l'ambient, i especialment, pel terreny, amb la qual cosa no hauran de mesclar-se de manera incontrolada les diferents fraccions granulomètriques mitjançant barandats separadors o amb espaiaments amplis entre aquests.

S'hauran d'establir apilaments separats i identificats per als àrids reciclats i els àrids naturals.

Hauran d'adoptar-se també les precaucions necessàries per a eliminar tant com sigui possible la segregació dels àrids, tant durant l'emmagatzematge com durant el transport.

En el cas que hi hagi instal·lacions per a emmagatzematge d'aigua o additius, hauran d'evitar qualsevol contaminació.

- Additius:

Els additius es transportaran i emmagatzemaran de manera que se n'eviti la contaminació i que les seves propietats no es vegin afectades per factors físics o químics (gelades, altes temperatures, etc.). Els additius líquids o diluïts en aigua han d'emmagatzemar-se en dipòsits protegits de la gelada i que disposen d'elements agitadors per a mantenir els líquids en suspensió. Els additius pulverulents s'emmagatzemaran amb les mateixes condicions que els ciments.

- Addicions:

Per a les addicions subministrades a granel s'empraran equips similars als utilitzats per al ciment, i s'hauran d'emmagatzemar en recipients i sitges impermeables que els protegeixin de la humitat i de la contaminació, els quals estaran perfectament identificats per a evitar possibles errors de dosatge.

- Armadures passives:

Tant durant el transport com durant l'emmagatzematge, les armadures passives es protegiran de la pluja, la humitat del sòl i l'eventual agressivitat de l'atmosfera ambient. Fins al moment de l'elaboració, armat o muntatge es conservaran en obra, acuradament classificades per a garantir la traçabilitat necessària.

- Armadures actives:

Les armadures de pretesat es transportaran correctament protegides contra la humitat, deteriorament, contaminació, greixos, etc. i s'assegurarà que el mitjà de transport té la caixa neta i el material està cobert amb lona.

Per a eliminar els riscos d'oxidació o corrosió, l'emmagatzematge es realitzarà en locals ventilats i a l'abric de la humitat del sòl i parets. En el magatzem s'adoptaran les precaucions necessàries per a evitar que el material pugui embrutar-se o produir-se qualsevol deteriorament dels acers a causa d'atac químic, operacions de soldadura realitzades a prop, etc.

Abans d'emmagatzemar les armadures es comprovarà que estan netes, sense taques de greix, oli, pintura, pols, terra o qualsevol altra matèria perjudicial per a la bona conservació i posterior adherència.

Les armadures han d'emmagatzemar-se acuradament classificades segons els tipus, classes i els lots dels quals procedeixin.

L'estat de superfície de tots els acers podrà ser objecte d'examen en qualsevol moment abans del seu ús, especialment després d'un emmagatzematge prolongat en obra o taller, per a assegurar que no presenten alteracions perjudicials.

- Elements prefabricats:

Per al transport haurà de tenir-se en compte com a mínim que el suport sobre les caixes del camió no introduirà esforços no contemplats en el projecte, la càrrega haurà d'estar lligada, totes les peces estaran separades per a evitar impactes entre aquestes i, cas de transport en edats molt primerenques de l'element, haurà d'evitar-se'n la dessecació.

Tant la manipulació, a mà o amb mitjans mecànics, com l'hissat i apilament dels elements prefabricats en obra es realitzarà seguint les instruccions indicades per cada fabricant, i s'emmagatzemaran en la seva posició normal de treball, sobre suports que eviten el contacte amb el terreny o amb qualsevol producte que les pugui deteriorar. Si alguna resultés danyada i això afectés la seva capacitat portant, hauria de rebutjar-se.

Els elements hauran d'apilar-se sobre suports horitzontals prou rígids en funció del sòl, les seves dimensions i el pes. Els cairats i lloses alveolars pretesades s'apilaran netes sobre dorments, que coincidiran en la mateixa vertical, amb volades, en el seu cas, no majors que 0,50 m, ni altures de piles superiors a 1,50 m, llevat que el fabricant indiqui un altre valor.

## **Prescripcions quant a l'execució per unitats d'obra**

### **Característiques tècniques de cada unitat d'obra**

- **Compatibilitat entre els productes, elements i sistemes constructius**

No s'emprarà alumini en motes que vagin a estar en contacte amb el formigó, llevat que una entitat de control elabori un certificat que assegurï que els panells emprats han sigut sotmesos a un tractament que evita la reacció amb els àlcalis del ciment, i es faciliti a la direcció facultativa.

En els formigons armats o pretesats no podran utilitzar-se com a additius el clorur càlcic ni en general productes en la composició dels quals intervinguin clorurs, sulfurs, sulfits o altres components químics que puguin ocasionar o afavorir la corrosió de les armadures.

En el cas d'estructures pretesades, es prohibeix l'ús de qualsevol substància que catalitzi l'absorció de l'hidrogen per l'acer.

Per a prevenir el fenomen electroquímic de la corrosió galvànica entre metalls amb diferent potencial, s'adoptaran les mesures següents:

- Evitar el contacte entre dos metalls de diferent activitat. En cas de no poder evitar el contacte, s'hauran de seleccionar metalls pròxims en la sèrie galvànica.

- Aïllar elèctricament els metalls amb potencial diferent.

- Evitar l'accés d'aigua i oxigen a la zona d'unió dels dos metalls.

Per a armadures actives: Es prohibeix la utilització d'entroncaments o subjeccions amb altres metalls diferents de l'acer, així com la protecció catòdica. Amb caràcter general, no es permetrà l'ús d'acers protegits per recobriments metàl·lics. La direcció facultativa podrà permetre'n l'ús quan hi hagi un estudi experimental que avaluï el seu comportament com a adequat per al cas concret de cada obra.

### **Procés d'execució**

- **Execució**

- Condicions generals:

Es tindran les precaucions necessàries, en funció de l'agressivitat ambiental a la qual es trobi sotmès cada element, per a evitar-ne la degradació i poder aconseguir la duració de la vida útil acordada, segons el que s'indica en projecte.

Es compliran les prescripcions constructives indicades en la Norma de Construcció Sismoresistent NCSR-02 que siguin aplicables, segons el que s'indica en projecte, per a cadascun dels elements:

- Bigues de formigó armat: disposicions de l'armat superior, armat inferior, estreps, etc.
- Suports de formigó armat: armat longitudinal, cercols, armadures d'espera en nucs d'arrancada, armat de nucs intermedis i nucs superiors, etc.
- Forjats: disposicions de l'armat superior, armat en nucs, armadura de repartiment, etc.
- Pantalles enrigidores: disposicions de l'armadura base, cercols en la part baixa de les vores, etc.
- Elements prefabricats: tractament dels nucs.

Bones pràctiques mediambientals per a l'execució:

En el cas que el formigó es fabriqui en central d'obra, el constructor haurà d'efectuar un autocontrol equivalent al del formigó preparat en central, definit en l'article 51.2.5 del *Codi Estructural*.

Especialment en el cas de proximitat amb nuclis urbans, el constructor procurarà planificar les activitats per a minimitzar els períodes en els quals puguin generar-se impactes de soroll i, en el seu cas, que segueixin les ordenances locals corresponents.

Tots els agents que intervenen en l'execució (constructor, direcció facultativa, etc.) de l'estructura hauran de vetllar per la utilització de materials i productes que siguin ambientalment adequats.

A més dels criteris citats, es podran seguir els que s'estableixen en l'article 14.2 del *Codi Estructural* de bones pràctiques mediambientals per a l'execució.

- Replantejament:

El constructor vetllarà perquè els eixos dels elements, les cotes i la geometria de les seccions de cadascun dels elements estructurals estiguin en consonància amb el que s'estableix en el projecte, tenint per a això en compte les toleràncies establides en aquest o, en defecte d'això, en els annexos 14 «Toleràncies en elements de formigó» i 16 «Toleràncies en elements d'acer» del *Codi Estructural*.

- Execució de la ferralla:

La distància lliure, horitzontal i vertical, entre dues barres aïllades consecutives, excepte el cas de grups de barres, serà igual o superior al major dels tres valors següents 20 mm (excepte en cairats i lloses alveolars pretesades, on es prendrà 15 mm), el diàmetre de la major o 1,25 vegades la grandària màxima de l'àrid.

Tall: es durà a terme utilitzant procediments automàtics (cisalles, serres, discos...) o maquinària específica de tall automàtic.

Doblegat: les barres corrugades es doblegaran en fred.

En el cas de malles electrosoldades, es regeixen les mateixes limitacions anteriors sempre que el doblegat s'efectuï a una distància igual a 4 diàmetres comptats a partir del nus, o soldadura, més pròxim. En cas contrari, el diàmetre mínim de doblegat no podrà ser inferior a 20 vegades el diàmetre de l'armadura. No s'admetrà el redreçament de colzes, inclosos els de subministrament, excepte quan aquesta operació pugui realitzar-se sense fer malbé, immediatament o en un futur, la barra corresponent.

Col·locació de les armadures: les gàbies o ferralla seran prou rígides i robustes per a assegurar la immobilitat de les barres durant el transport i muntatge i la formigonada de la peça, de manera que no varii la seva posició especificada en projecte i permeten al formigó embolicar-les sense deixar cavitats.

Separadors: els separadors i suports provisionals en els encofrats i motles hauran de ser de formigó, morter, o plàstic rígid o d'un altre material apropiat; queden prohibits els de fusta, qualsevol material residual d'obra encara que sigui rajola o formigó i, si el formigó ha de quedar vist, els metàl·lics. Es comprovaran en obra els gruixos de recobriment indicats en projecte. Els recobriments hauran de garantir-se mitjançant la disposició dels elements separadors corresponents col·locats en obra.

Entroncaments: en els entroncaments per cavalcament d'armadures passives, la separació entre les barres serà de 4 diàmetres com a màxim. En les armadures en tracció aquesta separació no serà inferior als valors indicats per a la distància lliure entre barres aïllades. En armadures actives, els entroncaments es faran en les seccions indicades en el projecte, i es disposaran en allotjaments especials de longitud suficient per a poder moure's lliurement durant el tesat.

Les soldadures a topar de barres de diferent diàmetre podran fer-se sempre que la diferència entre diàmetres sigui inferior a 3 mm.

Es prohibeix el redreçament en obra de les armadures actives.

Abans d'autoritzar la formigonada, i una vegada col·locades i, en el seu cas, tesades les armadures, es comprovarà si la seva posició, així com la de les beines, ancoratges i altres elements, concorden amb la indicada en els plànols, i si les subjeccions són les adequades per a garantir-ne la invariabilitat durant la formigonada i vibrat. Si cal, s'efectuaran les rectificacions oportunes.

- Fabricació i transport a obra del formigó:

Criteris generals: les matèries primeres es pastaran de manera que s'aconsegueixi una mescla íntima i uniforme, amb tot l'àrid recobert de pasta de ciment. El dosatge del ciment, dels àrids i en el seu cas, de les addicions, es realitzarà en pes. No es mesclaran masses fresques de formigons fabricats amb ciments no compatibles i hauran de netejar-se les formigoneres abans de començar la fabricació d'una massa amb un nou tipus de ciment no compatible amb el de la massa anterior. El pastat es realitzarà amb un període de batut, a la velocitat de règim, no inferior a noranta segons. Queda totalment prohibida l'addició al formigó de qualsevol quantitat d'aigua o altres substàncies que puguin alterar la composició original de la massa fresca, amb excepció del que s'especifica en l'article 51.4.1 del *Codi Estructural*.

Transport del formigó preparat: el transport mitjançant pastadora mòbil s'efectuarà sempre a velocitat d'agitació i no de règim. El temps transcorregut entre l'addició d'aigua de pastat i la col·locació del formigó no ha de ser major a una hora i mitja, llevat de l'ús d'additius retardadors d'enduriment o que el fabricant estableixi un termini inferior en el full de subministrament. En temps calorós, el temps límit ha de ser inferior llevat que s'hagin adoptat mesures especials per a augmentar el temps d'enduriment.

#### - Cintres i apuntaments:

El constructor, abans del seu treball en obra, haurà de disposar d'un projecte de cintra que almenys arreplegui els aspectes següents: justifiqui la seva seguretat, contingui plans que defineixin completament la cintra i els seus elements, i contingui un plec de prescripcions que indiqui les característiques a complir dels elements de la cintra. A més, el constructor haurà de disposar d'un procediment escrit per al muntatge o desmuntatge de la cintra o apuntament i, si calgués, un procediment escrit per a la col·locació del formigó per a limitar fletxes i assentaments.

A més, la direcció facultativa disposarà d'un certificat facilitat pel constructor i signat per persona física que garanteixi els elements de la cintra.

Les cintres es realitzaran segons el que s'indica en EN 1282. Es disposaran llatges de repartiment per al suport dels puntals. Si les llatges de repartiment descansen directament sobre el terreny, caldrà assegurar-se que no puguin assentar en aquest. Els taulers portaran marcada l'altura a formigonar. Les juntes dels taulers seran estanques, en funció de la consistència del formigó i forma de compactació. S'unirà l'encofrat a l'apuntament, impedit tot moviment lateral o fins i tot cap amunt (alçat), durant la formigonada. Es fixaran els tacs i, en el seu cas, es tibaràn els tirants. Els puntals es falcaran en les dues direccions, perquè l'apuntat sigui capaç de resistir els esforços horitzontals que puguin produir-se durant l'execució dels forjats. En els forjats de cairats armats es col·locaran els apuntats anivellats amb els suports, sobre els quals es col·locaran els cairats. En els forjats de cairats pretesats es col·locaran els cairats ajustant després els apuntats. Els puntals hauran de poder transmetre la força que reben i, finalment, permetre el desapuntament amb facilitat.

#### - Encofrats i motles:

Seràn prou estancs per a impedir una pèrdua apreciable de pasta entre les juntes, i s'indicarà clarament sobre l'encofrat l'altura a formigonar i els elements singulars. Els encofrats poden ser de fusta, cartó, plàstic o metàl·lics. S'evitarà el metàl·lic en temps freds i els de color negre en temps assolellat. Es col·locaran donant la forma requerida al suport i cuidant l'estanquitat de la junta. Els de fusta s'humitejaran lleugerament, per a no deformar-los, abans d'abocar-hi el formigó.

Els productes desencofrants o desemmotllants aprovats s'aplicaran en capes contínues i uniformes sobre la superfície interna de l'encofrat o motle, i el formigó s'hi col·locarà durant el temps en què aquests productes siguin efectius. Els encofrats i motles de fusta s'humitejaran per a evitar que absorbeixin l'aigua continguda en el formigó. D'altra banda, les peces de fusta es disposaran de manera que se'n permeti el lliure entumiment, sense perill que s'originen esforços o deformacions anormals.

En la col·locació de les plaques metàl·liques d'encofrat i posterior abocament de formigó, se n'evitarà la disgregació, piconant o vibrant sobre les parets de l'encofrat. Es desencofraran fàcilment evitant utilitzar gasoil, greixos o similars. L'encofrat (els fons i laterals) estarà net en el moment de formigonar, i l'interior quedarà pintat amb desencofrant abans del muntatge, sense que es produeixin degotejos, de manera que el desencofrant no impedirà l'aplicació de revestiment ulterior ni la possible execució de juntes de formigonada, especialment quan siguin elements que posteriorment s'hagin d'unir per a treballar solidàriament. La secció de l'element no quedarà disminuïda en cap punt per la introducció d'elements de l'encofrat ni d'uns altres. No es transmetran a l'encofrat vibracions de motors. El desencofrat es realitzarà sense cops i sense sacsejades.

#### - Col·locació dels cairats i peces d'entrebigats:

S'hissaran els cairats des del lloc d'emmagatzematge fins al seu lloc d'ubicació, agafats de dos o més punts, seguint les instruccions indicades per cada fabricant per a la manipulació, a mà o amb grua. Es col·locaran els cairats en obra recolzats sobre murs i/o encofrat, i després es col·locaran les peces d'entrebigat, paral·leles, des de la planta inferior. S'utilitzaran revoltos cecs i es baixaran, si així s'especifica en projecte, amb la qual cosa després s'abocarà i compactarà el formigó. Si alguna resultés danyada i això afectés la seva capacitat portant, serà rebutjada. En els forjats reticulars, es col·locaran els cassetons en els requadres formats entre els eixos del replantejament. En els forjats no reticulars, el cairat quedarà encastat en la biga, abans de formigonar. Finalitzada aquesta fase, s'ajustaran els puntals i es procedirà a col·locar les peces d'entrebigat, les quals no envairan les zones de massissat o del cos de bigues o suports. Es disposaran els passatubs i s'encofraran els buits per a instal·lacions. En les volades es realitzaran els oportuns relleixos, motlures i trencaigües, que es detallin en el projecte; així mateix, es deixaran els buits necessaris per a funerals, conductes de ventilació, passos de canalitzacions, etc. S'encofraran les parts massisses al costat dels suports.

A més del que s'ha esmentat, es tindrà en compte:

#### - Col·locació de les armadures:

Es col·locaran les armadures sobre l'encofrat, amb els seus separadors corresponents. L'armadura de negatius es col·locarà preferentment sota l'armadura de repartiment. Podrà col·locar-se per damunt d'aquesta sempre que les dues compleixin les condicions requerides per als recobriments i estigui degudament assegurat l'ancoratge de l'armadura de negatius sense comptar amb l'armadura de repartiment. En els forjats de lloses alveolars pretesades, les armadures de continuïtat i les de la llosa superior formigonada en obra es mantindran en la seva posició mitjançant els separadors necessaris. En murs i pantalles s'ancoraran les armadures sobre les esperes, tant longitudinalment com transversalment, i s'encofraran tant l'extradós com l'intradós, aplomades i separades les seves armadures. S'utilitzaran falques separadores i elements de suspensió de les armadures per a obtenir el recobriments adequat i posició correcta de negatius en bigues.

Col·locació i aplomat de l'armadura del suport; en cas de reduir la seva secció es doblegarà la part corresponent a l'espera de l'armadura, s'encavalcarà la següent i es lligaran les dues. Els cercols se subjectaran a les barres principals mitjançant un simple lligat o un altre procediment idoni, i es prohibirà expressament la fixació mitjançant punts de soldadura una vegada situada la ferralla en els motles o encofrats. Encofrada la biga, abans de la formigonada, es col·locaran les armadures longitudinals principals de tracció i compressió, i les transversals o cercols segons la separació entre si aconseguida.

#### - Posada en obra del formigó:

No es col·locaran en obra masses que acusen un principi d'enduriment. Abans de formigonar es comprovarà que no existeixen elements estranys, com fang, trossos de fusta, etc. i es regarà abundantment, especialment si s'utilitzen peces d'entrebigat d'argila cuita. No es col·locaran en obra

tongades de formigó el gruix del qual sigui superior al que permeti una compactació completa de la massa. No s'efectuarà la formigonada en la mesura que no s'obtingui la conformitat del director de l'execució d'obra, una vegada que s'hagin revisat les armadures ja col·locades en la posició definitiva. En general, es controlarà que la formigonada de l'element es realitzi en una jornada. S'adoptaran les mesures necessàries perquè, durant l'abocament i col·locació de les masses de formigó, no es produeixi disgregació de la mescla, tot evitant-se els moviments bruscos de la massa, o l'impacte contra els encofrats verticals i les armadures. Queda prohibit l'abocament en caiguda lliure per a altures superiors a un metre. En el cas de bigues planes la formigonada es realitzarà després de la col·locació de les armadures de negatius, amb la qual cosa serà necessari el muntatge del forjat. En el cas de bigues de cantell amb forjats recolzats o encastats, la formigonada de la biga serà anterior a la col·locació del forjat, en el cas de forjats recolzats i després de la col·locació del forjat, en el cas de forjats semiencastrats. En el moment de la formigonada, les superfícies de les peces prefabricades que quedaran en contacte amb el formigó abocat en obra han d'estar exemptes de pols i convenientment humitejades per a garantir l'adherència entre els dos formigons.

La formigonada dels nervis o juntes i la llosa superior es realitzarà simultàniament, i es compactarà amb mitjans adequats a la consistència del formigó. En els forjats de lloses alveolars pretesades s'assegurarà que la junta quedi totalment reblida. En el cas de lloses alveolars pretesades, la compactació del formigó de reble de les juntes es realitzarà amb un vibrador que pugui penetrar en l'ample de les juntes. Les juntes de formigonada perpendiculars als cairats hauran de disposar-se a una distància de suport no menor que 1/5 de la llum, més enllà de la secció en què acaben les armadures per a moments negatius. És aconsellable que les juntes de formigonada paral·leles a aquestes se situïn sobre l'eix de les peces d'entrebigat i mai sobre els nervis.

En lloses/ forjats reticulars, la formigonada dels nervis i de la llosa superior es farà simultàniament. Es formigonarà la zona massissa al voltant dels pilars. La placa recolzarà sobre els pilars (àbac).

- Compactació del formigó:

Es realitzarà mitjançant els procediments adequats a la consistència de la mescla, i s'haurà de prolongar fins que reflueixi la pasta a la superfície. La compactació del formigó es farà amb vibrador, i es controlarà la duració, distància, profunditat i forma del vibrat. No es rastellarà en forjats. Com a criteri general la formigonada en obra es compactarà per picat amb barra (els formigons de consistència tova o fluida, es picaran fins a la capa inferior ja compactada), vibrat enèrgic, (els formigons secs es compactaran, en tongades no superiors a 20 cm) i vibrat normal en els formigons plàstics o tous. El revibrat del formigó haurà de ser objecte d'aprovació per part del director de l'execució d'obra.

- Juntes de formigonada:

En general, hauran d'estar previstes en el projecte, se situaran en direcció tan normal com sigui possible a la de les tensions de compressió, i allí on el seu efecte sigui menys perjudicial. Se'ls donarà la forma apropiada que assegurï una unió tan íntima com sigui possible entre l'antic i el nou formigó. Quan hi hagi necessitat de disposar juntes de formigonada no previstes en el projecte es disposaran en els llocs que aprovi la direcció facultativa, i preferentment sobre els puntals de la cintra. S'evitaran juntes horitzontals. No es reprendrà la formigonada sense que les juntes hagin sigut prèviament examinades i aprovades pel director de l'execució d'obra. Abans de reprendre la formigonada es netejarà la junta de tota brutícia o àrid solt i es retirarà la capa superficial de morter utilitzant per a tal fi doll d'arena o raspall de filferro. Es prohibeix per a tal fi l'ús de productes corrosius. Per a assegurar una bona adherència entre el formigó nou i l'antic s'eliminarà tota lletada existent en el formigó endurit, i en el cas que estigui sec, s'humitejarà abans d'abocar el nou formigó. S'autoritzarà l'ús d'altres tècniques per a l'execució de juntes sempre que es justifiquin prèviament mitjançant assaigs de prova garantia.

La forma de la junta serà l'adequada per a permetre el pas de formigó de reble, amb la finalitat de crear un nucli capaç de transmetre l'esforç tallant entre lloses col·laterals i per a, en el cas de situar armadures en aquesta, facilitar-ne la col·locació i assegurar una bona adherència. La secció transversal de les juntes haurà de complir amb els requisits següents: l'ample de la junta en la part superior d'aquesta no serà menor que 30 mm; l'ample de la junta en la part inferior d'aquesta no serà menor que 5 mm, ni al diàmetre nominal màxim d'àrid.

- Formigonada en temperatures extremes:

La temperatura de la massa del formigó en el moment d'abocar-la en el motle o encofrat no serà inferior a 5 °C. No s'autoritzarà la formigonada directa sobre superfícies de formigó que hagin patit els efectes de les gelades, sense haver retirat abans les parts danyades pel gel. Es prohibeix abocar el formigó sobre elements la temperatura dels quals sigui inferior a 0 °C. En general, se suspendrà la formigonada quan ploqui amb intensitat, neu, hi hagi vent excessiu, una temperatura ambient superior a 40 °C o es prevegi que en les 48 h següents pugui descendir la temperatura ambient per davall dels 0 °C. L'ús d'additius anticongelants requerirà una autorització expressa del director de l'execució d'obra. Quan la formigonada s'efectuï en temps calorós, s'adoptaran les mesures oportunes per a evitar l'evaporació de l'aigua de pastat, aquestes mesures hauran d'accentuar-se per a formigons de resistències altes. Per a això, els materials i encofrats hauran d'estar protegits del sol i una vegada abocat es protegirà la mescla del sol i del vent, per a evitar que es dessequi.

- Curació del formigó:

S'hauran de prendre les mesures oportunes per a assegurar el manteniment de la humitat del formigó durant l'enduriment i primer període d'enduriment, mitjançant una curació adequada. Si la curació es fa mitjançant reg directe, aquest es farà sense que produeixi rentat de la superfície i utilitzant aigua sancionada com a acceptable per la pràctica. Queda prohibit l'ús d'aigua de mar per a formigó armat o pretesat, excepte estudis especials. Si la curació es fa emprant tècniques especials (curació al vapor, per exemple) es procedirà d'acord amb les normes de bona pràctica pròpies d'aquestes tècniques, prèvia autorització del director de l'execució d'obra. La direcció facultativa comprovarà que la curació es desenvolupa adequadament durant, almenys, el període de temps indicat en el projecte o, en defecte d'això, el que s'indica en el *Codi Estructural*.

- Formigons especials:

Quan s'usin formigons autocompactants, l'autor del Projecte o la direcció facultativa podran disposar l'obligatorietat de complir les recomanacions recollides a aquest efecte en l'apartat 57.3.1 del *Codi Estructural*.

L'annex núm. 7 del *Codi Estructural* recull unes recomanacions per al projecte i l'execució d'estructures de formigó amb fibres, mentre que l'annex núm. 8 contempla les estructures de formigó amb àrid lleuger.

- Descintrament, desencofrat i desemmotllament:

Les operacions de descintrament, desencofrat i desemmotllament no es realitzaran fins que el formigó hagi aconseguit la resistència necessària. Quan es tracti d'obres d'importància i no hi hagi experiència de casos anàlegs, o quan els perjudicis que pogueren derivar-se d'una fissuració prematura foren grans, es realitzaran assaigs d'informació (vegeu article 57 del *Codi Estructural*) per a estimar la resistència real del formigó i poder fixar convenientment el moment de desencofrat, desemmotllament o descintrament. L'ordre de retirada dels puntals en els forjats unidireccionals serà des del centre de l'obertura cap als extrems i en el cas de volades cap a l'arrancada. No es trauran ni retiraran puntals sense l'autorització prèvia de la direcció facultativa. No es desapuntalarà de manera sobtada i s'adoptaran precaucions per a impedir l'impacte de les corretges i puntals sobre el forjat. Es desencofrarà transcurregut el temps definit en el projecte i es retiraran les fitacions segons s'hagi previst. El desmuntatge dels motles es realitzarà manualment, després del desencofrat i neteja de la zona a desmuntar. Es mirarà de no trencar els cantells inferiors dels nervis de formigó, en palanquejar amb l'eina de desemmotllament. Acabat el desmuntatge es netejaran els motles i el seu emmagatzematge.

- **Gestió de residus**

Els residus generats durant l'execució de la unitat d'obra seran tractats d'acord amb la *Part III: Gestió de residus de construcció o demolició en l'obra*.

En el cas de centrals d'obra per a la fabricació de formigó, l'aigua procedent de la rentada de les seves instal·lacions o dels elements de transport del formigó s'abocarà sobre zones específiques, impermeables i adequadament senyalitzades. Les aigües emmagatzemades podran reutilitzar-se com a aigua de pastat per a la fabricació del formigó, sempre que es compleixin els requisits establits a aquest efecte en l'article 29 del *Codi Estructural*.

Com a criteri general, es procurarà evitar la neteja dels elements de transport del formigó en l'obra. En cas que aquesta neteja fora inevitable, s'haurà de seguir un procediment semblant al que s'ha indicat anteriorment per a les centrals d'obra.

En el cas de produir-se situacions accidentals que provoquen afeccions mediambientals tant al sòl com als aqüífers pròxims, el constructor haurà de sanejar el terreny afectat i sol·licitar la retirada dels residus corresponents per un gestor autoritzat. En cas de produir-se l'abocament, es gestionaran els residus generats segons el que s'indica en l'indicador prestacional definit en el núm. 3.51 de la taula A2.A.1.1 de l'annex núm. 2 del *Codi Estructural*.

- **Toleràncies admissibles**

Es comprovarà que les dimensions dels elements executats presenten unes desviacions admissibles per al funcionament adequat de la construcció. S'estarà al que es disposa en el projecte d'execució o, en defecte d'això al que s'estableix en l'indicador prestacional definit en el núm. 3.51 de la taula A2.A.1.1 de l'annex núm. 2 del *Codi Estructural*.

- **Condicions d'acabament**

Les superfícies vistes, una vegada desencofrades o desemmotllades, no presentaran forats o irregularitats que perjudiquin el comportament de l'obra o el seu aspecte exterior.

Per als acabats especials el projecte especificarà els requisits directament o bé mitjançant patrons de superfície.

Per al recobriments o rebliments dels caps d'ancoratge, orificis, entallaments, caixetins, etc., que hagi d'efectuar-se una vegada acabades les peces, en general s'utilitzaran morters fabricats amb masses anàlogues a les utilitzades en la formigonada d'aquestes peces, però retirant d'aquestes els àrids de grandària superior a 4 mm.

El forjat acabat presentarà una superfície uniforme, sense irregularitats, amb les formes i textures d'acabat en funció de la superfície encofrant. Si ha de quedar la llosa vista tindrà, a més, una coloració uniforme, sense degotejos, taques o elements adherits.

### **Control d'execució, assaigs i proves**

- **Control d'execució**

El constructor elaborarà el pla d'obra i el procediment d'autocontrol de l'execució de l'estructura, els resultats de totes les comprovacions realitzades seran documentats en els registres d'autocontrol. A més, efectuarà una gestió dels apilaments que li permeti mantenir i justificar la traçabilitat de les partides i remeses rebudes en l'obra, d'acord amb el nivell de control establert pel projecte per a l'estructura.

Abans d'iniciar les activitats de control en l'obra, la direcció facultativa aprovarà el programa de control, preparat d'acord amb el pla de control definit en el projecte, i considerant el pla d'obra del constructor. Aquest programa contindrà el que s'especifica en l'article 19 del *Codi Estructural*.

Se seguiran les prescripcions del capítol 14 del *Codi Estructural*. Es consideraran els dos nivells següents per a la realització del control de l'execució: control d'execució, a nivell normal i a nivell intens, tal com ho expressi el projecte d'execució.

Les comprovacions generals que han d'efectuar-se per a tota mena d'obres durant l'execució són:

Comprovacions de replantejament:

Es comprovarà que els eixos dels elements, les cotes i la geometria de les seccions presenten unes posicions i magnituds dimensionals les desviacions de les quals respecte al projecte estan d'acord amb les toleràncies indicades en els Annexos 14 «Toleràncies en elements de formigó» i 16 «Toleràncies en elements d'acer» del *Codi Estructural*, per als coeficients de seguretat dels materials adoptats en el càlcul de l'estructura.

- Cintres i apuntalaments:

Es comprovarà la correspondència amb els plànols del seu projecte, especialment els elements de falcament i sistemes de suport. Així mateix, es revisarà el muntatge i desmuntatge.

- Encofrats i motles:

Abans de l'abocament del formigó, es comprovarà la neteja de les superfícies interiors, l'aplicació de producte desencofrant (si cal), i que la geometria de les seccions està en consonància amb el projecte (tenint en compte les toleràncies de projecte o, en defecte d'això, les referides en els annexos 14 «Toleràncies en elements de formigó» i 16 «Toleràncies en elements d'acer» del *Codi Estructural*), a més dels aspectes indicats en l'apartat 48.3. En el cas d'encofrats i motles en els quals es disposin elements de vibració exterior, se'n comprovarà la ubicació i funcionament.

- Armadures passives:

Abans del muntatge, es comprovarà que el procés d'armat s'ha efectuat segons el que s'indica en l'article 49 del *Codi Estructural*, que les longituds d'ancoratge i cavalcament es corresponen amb les indicades en projecte i que la secció d'acer no és menor de la prevista en projecte.

Es comprovaran especialment les soldadures efectuades en obra i la geometria real de l'armadura muntada, la seva correspondència amb els plànols. Així mateix, es comprovarà que la disposició de separadors (distància i dimensions) i elements auxiliars de muntatge garanteix el recobriment.

- Processos de formigonada i posteriors a la formigonada:

Es comprovarà que no es formen juntes fredes entre diferents tongades, que s'eviti la segregació durant la col·locació del formigó, l'absència de defectes significatius en la superfície del formigó (forats, niu de grava i altres defectes) i les característiques d'aspecte i acabat del formigó que haguessin pogut ser exigides en el projecte. A més, es comprovarà que la curació es desenvolupa adequadament durant, almenys, el període de temps indicat en el projecte o en el *Codi Estructural*.

- Muntatge i unions d'elements prefabricats:

Es prestarà especial atenció al manteniment de les dimensions i condicions d'execució dels suports, enllaços i unions.

- Element acabat:

En el cas que el projecte adopti en el càlcul uns coeficients de ponderació dels materials reduïts, s'haurà de comprovar que es compleixen específicament les toleràncies geomètriques establides en el projecte o, en defecte d'això, les indicades a aquest efecte en els annexos 14 «Toleràncies en elements de formigó» i 16 «Toleràncies en elements d'acer» del *Codi Estructural*.

En el cas que la propietat hagués establert exigències relatives a la contribució de l'estructura a la sostenibilitat, de conformitat amb annex núm. 2 del *Codi Estructural*, la direcció facultativa haurà de comprovar durant la fase d'execució que, amb els mitjans i procediments reals que s'hi empen, se satisfà la mateixa classificació (baixa, alta o molt alta) que el que es defineix en el projecte per a l'índex HISSSES.

En cas de fer-se alguna reparació, es tindrà en compte el que s'indica en l'art. 40 del *Codi Estructural*.

En cas de fer-se algun reforç, es tindrà en compte el que s'indica en l'art. 41 del *Codi Estructural*.

#### • Assaigs i proves

Segons l'article 57.8 del *Codi Estructural*, de les estructures projectades i construïdes conformement al *Codi*, en les quals els materials i l'execució hagin aconseguit la qualitat prevista, comprovada mitjançant els controls preceptius, només necessiten sotmetre's a assaigs d'informació i en particular a proves de càrrega les incloses en els supòsits que es relacionen a continuació:

- Quan així ho disposen les instruccions, reglaments específics d'una mena d'estructura o el projecte.

- Quan a causa del caràcter particular de l'estructura convingui comprovar que aquesta reuneix certes condicions específiques. En aquest cas el projecte establirà els assaigs oportuns que s'han de realitzar, i s'indicarà amb tota precisió la manera de realitzar-los i la manera d'interpretar els resultats.

- Quan segons el parer de la direcció facultativa hi hagi dubtes raonables sobre la seguretat, funcionalitat o durabilitat de l'estructura.

Quan es realitzin proves de càrrega, aquestes no hauran de fer-se abans que el formigó hagi aconseguit la resistència de projecte. L'avaluació de les proves de càrrega reglamentàries requereix la preparació prèvia d'un projecte de prova de càrrega,

- Quan la propietat hagi establert exigències relatives a la contribució de l'estructura a la sostenibilitat, de conformitat amb l'annex núm. 2 del *Codi Estructural*, la direcció facultativa haurà de comprovar durant la fase d'execució que, amb els mitjans i procediments reals que s'hi empen, se satisfà la mateixa classificació (baixa, alta o molt alta) que el que es defineix en el projecte per a l'índex HISSSES.

#### Conservació i manteniment

No és convenient mantenir més de tres plantes baixades, ni paredar sense haver-hi desapuntat prèviament.

Durant l'execució s'evitarà l'actuació de qualsevol càrrega estàtica o dinàmica que pugui provocar danys irreversibles en els elements ja formigonats.

## 4. Cobertes

### 4.1. Cobertes inclinades

#### Descripció

#### Descripció

De cobertes inclinades, podem trobar-ne de diversos tipus:

- Coberta inclinada no ventilada, sobre forjat inclinat. Són els seus subtipus més representatius:



Result amb teules planes o mixtes amb fixació sobre llistons disposats normals a la línia de màxim pendent i fixats al suport resistent, davall dels quals es col·loca l'aïllant tèrmic continu, evitant els ponts tèrmics.

Teules planes o mixtes fixades a llistons sobre tauler aglomerat fenòlic, fixats al seu torn al suport resistent. Entre el tauler i el suport, se situa l'aïllant tèrmic continu, evitant els ponts tèrmics.

En condicions favorables per a l'estabilitat, amb pendent per davall del 57%, també podrà rebre's la teula directament sobre panells de poliestirè extrudit amb la superfície acanalada fixats mecànicament al suport resistent, i en aquest cas, la funció dels llistons queda reduïda a remats perimetrals i punts singulars.

- Coberta inclinada ventilada, amb forjat inclinat. Són els seus subtipus més representatius:

Result amb teules planes o mixtes amb talons que en permeten l'adhesió i fixació sobre llistons disposats normals a la línia de màxim pendent, clavats al seu torn sobre llistons fixats al suport resistent en el sentit del màxim pendent. Davall d'aquests llistons i el suport se situa el material aïllant de manera contínua. Així queda establida la ventilació, que es produirà naturalment d'aler a carener. L'aïllant, alternativament, podrà situar-se entre el tauler i el suport, de manera contínua, evitant els ponts tèrmics.

El tauler podrà estar format per xapes onades en els seus diferents formats (que al seu torn presten condicions de suport i sota teula) sobre llistons fixats al suport entre els quals se situa el material aïllant.

- Coberta inclinada ventilada amb forjat horitzontal. Són els seus subtipus més representatius:

Sistema de formació de pendents constituït per tauler a base de peces alleugerides amb capa de regularització, sobre barandats de sostremort que s'assenten en forjat horitzontal.

Sistema de formació de pendents constituït per xapes ondulades en els seus diferents formats, bé sobre corretges que s'assenten en els capcers o murets sobre forjat horitzontal, o bé sobre estructura lleugera.

### **Criteris de mesurament i valoració d'unitats**

Metre quadrat de coberta, totalment acabada, mesurada sobre els plans inclinats i no referida a la projecció horitzontal, incloent-hi els cavalcaments, part proporcional de minvaments i trencaments, amb tots els accessoris necessaris, així com col·locació, segellament, protecció durant les obres i neteja final. No s'inclouen forjats canalons ni embornals.

### **Prescripcions sobre els productes**

#### **Característiques i recepció dels productes que s'incorporin a les unitats d'obra**

La recepció dels productes, equips i sistemes es realitzarà tal com es desenvolupa en la *Part II: Condicions de recepció de productes*. Aquest control comprèn el de la documentació dels subministraments (incloent-hi la corresponent al marcatge CE, quan sigui pertinent), el control mitjançant distintius de qualitat o avaluacions tècniques d'iconeïtat i el control mitjançant assaigs.

Segons CTE DB HE 1, apartat 5, es comprovarà que les propietats higròtermiques dels productes utilitzats en els tancaments es corresponen amb les especificades en projecte: conductivitat tèrmica  $\lambda$ , emissivitat  $\epsilon$ , factor de resistència a la difusió del vapor d'aigua  $\mu$ , i, en el seu cas, densitat  $\rho$  i calor específica  $c_p$ , tot complint amb la transmissió tèrmica màxima exigida als tancaments que componen l'envoltant tèrmica.

Segons DB HR, apartat 4.1, en el plec de condicions del projecte han d'expressar-se les característiques acústiques dels productes utilitzats en els elements constructius de separació. Els productes que componen els elements constructius homogenis es caracteritzen per la massa per unitat de superfície  $\text{kg/m}^2$ .

Les cobertes inclinades podran disposar dels elements següents:

- Sistema de formació de pendents:

Serà necessari quan el suport resistent no tingui el pendent adequat al tipus de teulada i d'impermeabilització que es vagi a utilitzar.

En coberta sobre forjat horitzontal el sistema de formació de pendents podrà ser:

- Mitjançant suports a base de paredons de rajola, tauler a base de peces alleugerides encadellades d'argila cuita o formigó recolzaran en sec sobre una tira de paper fort o setinat disposada sobre les mestres que coronen els barandats de sostremort i capa de regularització de gruix 30 mm amb formigó, grandària màxima de l'àrid 10 mm, acabat remolinat.

- Mitjançant estructura metàl·lica lleugera en funció de la llum i del pendent.

- Mitjançant plaques onades o nervades de fibrociment (vegeu *Part II: Relació de productes amb marcatge CE*, 19.3), fixades mecànicament a les corretges, solapades lateralment una onada i frontalment en una dimensió de 30 mm com a mínim.

- Aïllant tèrmic/Absorbent acústic (vegeu *Part II: Relació de productes amb marcatge CE*, 3):

Generalment s'utilitzaran productes d'aïllament tèrmic en forma de mantes, panells rígids o panells semirígids o per projecció *in situ* d'aïllament.

Segons el CTE DB HS 1, el material de l'aïllant tèrmic ha de tenir prou cohesió i estabilitat per a proporcionar al sistema la solidesa necessària davant de les sol·licitacions mecàniques.

S'utilitzaran materials amb una conductivitat tèrmica declarada menor a 0,06 W/mK a 10 °C i una resistència tèrmica declarada major a 0,25  $\text{m}^2\text{K/W}$ .

Segons el CTE DB HR, els productes de reblliment de les cambres utilitzats per a aplicacions acústiques es caracteritzen per la resistivitat al flux de l'aire,  $r$ , en  $\text{kPa}\cdot\text{s}/\text{m}^2$ , obtinguda segons UNE-EN ISO 9053-1:2020 / UNE EN 29053:1994. Es comprovarà que es correspon amb l'especificada en projecte.

En coberta de teula sobre forjat inclinat, no ventilada es poden usar panells de: perlita expandida (EPB), poliestirè expandit (EPS), poliestirè extrudit (XPS), poliuretà (PUR), mantes aglomerades de llana mineral (MW), etc.

En coberta de teula sobre forjat inclinat, ventilada es poden usar panells de: perlita expandida (EPB), poliestirè expandit (EPS), poliestirè extrudit (XPS), poliuretà (PUR), mantes aglomerades de llana mineral (MW); disposats entre els llistons de fusta i ancorats al suport mitjançant adhesiu laminar en tota la superfície.

En coberta sobre forjat horitzontal, es poden usar: llana mineral (MW), poliestirè extrudit (XPS), poliestirè expandit (EPS), poliuretà (PUR), perlita expandida (EPB), poliisocianurat (PIR).

- Capa d'impermeabilització (vegeu *Part II: Relació de productes amb marcatge CE*, 4):

Els materials que es poden utilitzar són els següents, o aquells que tinguin característiques similars:

- Impermeabilització amb materials bituminosos i bituminosos modificats, les làmines podran ser d'oxiasfalt o de betum modificat.
- Impermeabilització amb poli (clorur de vinil) plastificat.
- Impermeabilització amb etilè propilè dié monòmer.
- Impermeabilització amb poliolefines.
- Impermeabilització amb un sistema de plaques.

Per a teules clavades directament sobre làmina impermeable es pot usar làmina monocapa, constituïda per una làmina de betum modificat LBM-30, soldada completament al suport resistent, prèviament emprimat amb emulsió asfàltica.

Per a teules de formigó rebudes amb morter es pot usar làmina monocapa, constituïda per una làmina de betum modificat LBM-40/G, soldada completament al suport resistent, prèviament emprimat amb emulsió asfàltica.

Lamina monocapa, constituïda per una làmina autoadhesiva de betum modificat LBA-15, de massa  $1,5 \text{ kg}/\text{m}^2$  (com a tipus mínim).

En el cas que no hi hagi teulada, es pot usar làmina monocapa sobre l'aïllant tèrmic, constituïda per una làmina de betum modificat amb autoprotecció mineral LBM-50/G-FP i armadura de feltre de polièster.

Pot ser recomanable la utilització en cobertes amb baixa pendent o quan el cavalcament de les teules sigui escàs, i en cobertes exposades a aquest efecte combinat de pluja i vent. Per a aquesta funció s'utilitzaran làmines asfàltiques o altres làmines que no plantegen dificultats de fixació al sistema de formació de pendents, ni presenten problemes d'adherència per a les teules.

També és recomanable per a aquesta situació utilitzar film impermeable transpirable o film impermeable barrera de vapor, i s'han de col·locar les teules sobre llistons.

La utilització d'aquest film eliminarà l'efecte de condensació a causa del pas del vapor de l'aigua pel suport de la coberta generat a l'interior de l'edifici.

Resulta innecessària la utilització quan la capa sota teula estigui construïda per xapes ondades o nervades solapades, o altres elements que tinguin condicions d'estanquitat similars.

L'emprimació ha de ser del mateix material que la làmina.

- Teulada (vegeu *Part II: Relació de productes amb marcatge CE*, 8.3 i 8.4):

- Per a cobertes sobre forjat inclinat, no ventilades, la teulada podrà ser:

Teulada de teules mixtes de formigó amb cavalcament frontal i encaix lateral; fixades amb caragols sobre llistons de fusta, disposats en el sentit normal al del màxim pendent i fixats al seu torn al suport resistent amb tirafons cada 50 cm.

Teulada de teules d'argila cuita planes o mixtes amb encaixos frontal i lateral; fixades amb caragols sobre llistons de fusta a tauler aglomerat fenòlic de gruix 20 mm; clavats cada 30 cm a llistons de fusta, fixats al suport resistent amb tirafons cada 50 cm.

Teulada de teules d'argila cuita corbes, amb cavalcament frontal i separació mínima entre caps cobertors 40 mm; totes les canals rebudes al suport i els cobertors rebuts amb morter mixt sobre panells de poliestirè extrudit de superfície acanalada.

- Per a cobertes sobre forjat inclinat, ventilades, la teulada podrà ser:

Teulada de teules mixtes de formigó amb cavalcament frontal i encaix lateral, fixades amb caragols sobre llistons de fusta, disposats en el sentit normal al de el màxim pendent i aquests sobre llistons de fusta en el sentit de màxim pendent sobre el forjat.

Teulada de teules d'argila cuita planes o mixtes amb talons que en permeten l'adhesió i fixació sobre llistons disposats normals a la línia de màxim pendent, clavats al seu torn sobre llistons fixats al suport resistent en el sentit del màxim pendent sobre tauler, per exemple, d'aglomerat fenòlic de gruix 20 mm; clavats cada 30 cm, a llistons de fusta, disposats en el sentit del màxim pendent i fixats al suport resistent amb tirafons cada 50 cm.

Teulada de teules d'argila cuita corbes, rebudes sobre xapa ondulada de fibrociment, fixada a llistons de fusta, disposats en el sentit normal al màxim pendent i fixats al suport resistent segons instruccions del fabricant del sistema.

- Per a cobertes sobre forjat horitzontal, la teulada podrà ser:

Teulada de teules d'argila cuita corbes, amb cavalcament frontal, separació mínima entre caps cobertors 40 mm, totes les canals rebudes al suport i els cobertors rebuts, amb morter mixt al suport o adhesiu.

Teulada de teules de formigó amb encaixos frontal i lateral, agafades amb claus sobre llistons de fusta fixats mecànicament al suport amb claus d'acer temperat, cada 30 cm.

Teulada de teules d'argila cuita planes o mixtes amb encaixos frontal i lateral, agafades amb claus sobre llistons de fusta fixats mecànicament al suport amb claus d'acer temperat, cada 30 cm.

Teulada de teules corbes amb cavalcament frontal, separació mínima entre caps d'acull 40 mm, les canals rebudes totes al suport i les cobertores en la cresta de l'ona, amb paletades de morter mixt.

Per a fixar o rebre les teules sobre suports continus es podrà utilitzar ancoratges específics o morter de calç hidràulica, morter mixt, adhesiu cimentós o altres màstics adhesius, segons especificacions del fabricant del sistema.

Sobre panells de poliestirè extrudit, podran rebre's amb morter mixt, adhesiu cimentós o altres màstics adhesius compatibles amb l'aïllant, teules corbes o mixtes.

- Sistema d'evacuació d'aigües:

Pot constar de canalons, embornals i sobreeixidors. El dimensionament es farà segons el càlcul descrit en el CTE DB HS 5.

Pot ser recomanable utilitzar-lo en funció de l'emplaçament del faldó.

El sistema podrà ser vist o ocult.

- Materials auxiliars: morters, llistons de fusta o metàl·lics, fixacions, etc.

- Accessoris prefabricats (vegeu *Part II: Relació de productes amb marcatge CE*, 5.3): passarel·les, passos i escales, per a accés a la teulada, ganxos de seguretat, etc.

Durant l'emmagatzematge i transport dels diferents components, se n'evitarà la deformació per incidència dels agents atmosfèrics, d'esforços violents o cops, per a la qual cosa s'interposaran lones o sacs.

L'arreglada de cada tipus de material es formarà i explotarà de manera que se n'eviti la segregació i contaminació, i s'evitarà una exposició prolongada del material a la intempèrie, de manera que l'arreglada s'haurà de fer sobre superfícies no contaminants evitant les mescles de materials de diferents tipus.

## **Prescripcions quant a l'execució per unitats d'obra**

### **Característiques tècniques de cada unitat d'obra**

Segons el CTE DE HE 1, apartat 5.2.2, en el plec de condicions del projecte s'han de consignar els valors i característiques exigibles als tancaments i particions interiors, així com les seves condicions particulars d'execució.

Segons el DB HR, apartat 4.2, en el plec de condicions del projecte han d'expressar-se les característiques acústiques dels elements constructius obtingudes mitjançant assaigs en laboratori. Si aquestes s'han obtingut mitjançant mètodes de càlcul, els valors obtinguts i la justificació dels càlculs han d'incloure's en la memòria del projecte i consignar-se en el plec de condicions.

- **Condicions prèvies: suport**

La superfície del forjat ha de ser uniforme, plana, estar neta i no tenir cossos estranys per a rebre correctament la impermeabilització.

El forjat garantirà l'estabilitat, amb fletxa mínima. La seva constitució permetrà l'ancoratge mecànic dels llistons.

- **Compatibilitat entre els productes, elements i sistemes constructius**

No s'utilitzarà l'acer galvanitzat en aquelles cobertes en les quals pugui haver-hi contactes amb productes àcids i alcalins; o amb metalls, excepte amb l'alumini, que puguin formar parells galvànics. S'evitarà, per tant, el contacte amb l'acer no protegit a corrosió, algeps fresc, ciment fresc, fustes de roure o castanyer, aigües procedents de contacte amb coure.

Podrà usar-se en contacte amb alumini: plom, estany, coure estanyat, acer inoxidable, ciment fresc (només per a la recepció dels remats de parament); si el coure està situat per davall de l'acer galvanitzat, podrà aïllar-se mitjançant una banda de plom.

S'evitarà la recepció de teules amb morters rics en ciment.

### **Procés d'execució**

- **Execució**

Se suspendran els treballs quan ploqui, nevi o la velocitat del vent sigui superior a 50 km/h. En aquest últim cas es retiraran els materials i eines que puguin desprendre-se'n. Quan s'interrompen els treballs hauran de protegir-se adequadament els materials.

- Sistema de formació de pendents:

Segons el CTE DB HS 1, apartat 5.1.4.1, quan la formació de pendents sigui l'element que serveix de suport de la impermeabilització, la seva superfície haurà de ser uniforme i neta. A més, segons l'apartat 2.4.3.1, el material que el constitueix haurà de ser compatible amb el material

impermeabilitzant i amb la forma d'unió de l'impermeabilitzant a aquest. El sistema de formació de pendents ha de tenir prou cohesió i estabilitat davant de les sol·licitacions mecàniques i tèrmiques, i la seva constitució ha de ser adequada per al rebut o fixació de la resta de components.

El sistema de formació de pendents garantirà l'estabilitat amb fletxa mínima. La superfície per a suport de llistons i plafons aïllants serà plana i sense irregularitats que puguin dificultar-ne la fixació. La seva constitució permetrà l'ancoratge mecànic dels llistons.

- Coberta de teula sobre forjat horitzontal:

En cas de fer el pendent amb barandats de sostremort, el tauler de tancament superior de la cambra de ventilació haurà d'assegurar-se davant el risc d'esvarada, especialment amb pendents pronunciades; alhora, haurà de quedar independent dels elements sobreixents de la coberta i amb les juntes de dilatació necessàries a fi d'evitar tensions de contracció-dilatació, tant per retracció com per oscil·lacions de la temperatura. Per al sistema de formació del pendent i constitució de la cambra de ventilació es preveuen dos sistemes diferents:

A base de barandats de sostremort rematats amb tauler de peces alleugerides (d'argila cuita o de formigó) acabades amb capa de regularització o formigó.

Utilització de plafons o plaques prefabricats no permeables a l'aigua, fixats mecànicament, bé sobre corretges recolzades en parets de tres quarts de rajola, en bigues metàl·liques o de formigó; o bé sobre entramat de fusta o estructura metàl·lica lleugera. Les plaques prefabricades, ondulades o grecades, que s'utilitzen per al tancament de la cambra de ventilació, aniran fixades mecànicament a les corretges amb caragols autoroscants i solapades entre si, de manera que es permeti l'esvarada necessària per a evitar les tensions d'origen tèrmic.

La capa de regularització del tauler tindrà un acabat remolinat, pla i sense regruixos que dificulten la disposició correcta dels llistons. Per al rebut de les teules de formigó amb morter, la capa de regularització del tauler tindrà un gruix de 3 cm i condicions idèntiques que l'anterior.

Quan el suport de la teulada estigui constituït per plaques ondulades o nervades, es tindrà en compte el següent. El cavalcament frontal entre plaques serà de 15 cm i el cavalcament lateral vindrà donat per la forma de la placa i serà almenys d'una ona. Els llistons metàl·lics per al penjament de les teules planes o mixtes es fixaran a la distància adequada que assegure l'encaix perfecte, o en el seu cas el cavalcament necessari de les teules. Per a teules corbes o mixtes rebudes amb morter, la dimensió i modulació de l'ona o nervi de les plaques serà la més adequada a la disposició canal-cobertora de les teules que hagin d'utilitzar-se. Quan les plaques i teules corresponguin a un mateix sistema se seguiran les instruccions del fabricant.

- Aïllant tèrmic/Absorbent acústic:

Haurà de col·locar-se de manera contínua i estable.

- Coberta de teula sobre forjat horitzontal:

Podran utilitzar-se mantes o panells semirígidis disposats sobre el forjat entre els suports de la cambra ventilada.

- Coberta de teula sobre forjat inclinat, no ventilada:

En el cas d'emprar llistons, aquests s'han de col·locar en sentit normal al pendent sobre la capa d'aïllament continu, per a evitar els ponts tèrmics. L'aïllament ha de ser constituït per panells rígids o panells semirígidis fixats al suport mitjançant fixacions mecàniques. Si els panells rígids són de superfície acanalada, estaran disposats amb els canals paral·lels a la direcció del ràfec i fixats mecànicament al suport resistent.

- Coberta de teula sobre forjat inclinat, ventilada:

En el cas d'emprar llistons, s'ha d'emprar un sistema de doble llistó. La teula es col·locarà sobre llistons en sentit normal al pendent i aquests, al seu torn, sobre llistons primaris col·locats cada 50 cm en sentit del pendent sobre la capa d'aïllament continu, per a evitar els ponts tèrmics. L'aïllament ha de ser constituït per panells rígids o panells semirígidis fixats al suport mitjançant fixacions mecàniques. Si els panells rígids són de superfície acanalada, estaran disposats amb els canals paral·lels a la direcció del ràfec i fixats mecànicament al suport resistent. La cambra de ventilació es desenvolupa amb el sistema de doble llistó, i és efectiva de ràfec a carener.

- Capa d'impermeabilització:

No s'utilitzarà la capa d'impermeabilització de manera sistemàtica o indiscriminada. Excepcionalment podrà utilitzar-se en cobertes amb baix pendent o quan el cavalcament de les teules sigui escàs, i en cobertes especialment exposades a aquest efecte combinat de pluja i vent. Quan el pendent de la coberta sigui major que  $14^\circ / 25\%$  han d'utilitzar-se sistemes de fixació mecànica de teules.

Segons el CTE DB HS 1, apartat 5.1.2.2, les làmines hauran d'aplicar-se en unes condicions tèrmiques ambientals que es troben dins dels marges prescrits en les especificacions d'aplicació corresponents. Segons l'apartat 2.4.3.3, quan es disposi una capa d'impermeabilització, aquesta ha d'aplicar-se i fixar-se d'acord amb les condicions per a cada tipus de material constituït d'aquesta. La impermeabilització haurà de col·locar-se en direcció perpendicular a la línia de màxim pendent. Els cavalcaments, segons l'apartat 5.1.4.4, han de quedar a favor del corrent d'aigua i no han de quedar alineats amb els de les fileres contigües.

Les làmines d'impermeabilització es col·locaran a tapajuntes (amb cavalcaments superiors a 8 cm i paral·lels o perpendiculars a la línia de màxim pendent). S'evitaran bosses d'aire en les làmines adherides. Les làmines impermeabilitzants no plantejaran dificultats en la fixació al sistema de formació de pendents, ni problemes d'adherència per a les teules.

Segons el CTE DB HS 1, apartat 2.4.3.3, segons el material del qual es tracti, tindrem diferents prescripcions:

- Impermeabilització amb materials bituminosos i bituminosos modificats: quan el pendent de la coberta estigui comprès entre el 5 i el 15%, hauran d'utilitzar-se sistemes adherits. Quan es vulgui independitzar l'impermeabilitzant de l'element que li serveix de suport per a millorar l'absorció de moviments estructurals, hauran d'utilitzar-se sistemes no adherits.

- Impermeabilització amb poli (clorur de vinil) plastificat i amb etilè propilè dié monòmer: quan la coberta no tingui protecció, hauran d'utilitzar-se sistemes adherits o fixats mecànicament.

- Impermeabilització amb poliolefines: hauran d'utilitzar-se làmines d'alta flexibilitat.

- Impermeabilització amb un sistema de plaques: quan s'utilitzi un sistema de plaques com a impermeabilització, el cavalcament d'aquestes haurà d'establir-se d'acord amb el pendent de l'element que els serveix de suport i d'altres factors relacionats amb la situació de la coberta, com ara zona eòlica, tempestes i altitud topogràfica. Haurà de rebre's o fixar-se al suport una quantitat de peces suficient per a garantir-ne l'estabilitat depenent del pendent de la coberta, del tipus de peces i del cavalcament d'aquestes, així com de la zona geogràfica de l'emplaçament de l'edifici.

- Cambra d'aire:

Segons el CTE DB HS 1, apartat 5.1.3.4, durant la construcció de la coberta haurà d'evitar-se que caigui reblum, rebaves de morter i brutícia en la cambra d'aire. Quan es disposi una cambra d'aire, aquesta ha de situar-se en el costat exterior de l'aïllant tèrmic i ventilar-se mitjançant un conjunt d'obertures.

L'altura mínima de la cambra de ventilació serà de 3 cm i quedarà comunicada amb l'exterior, preferentment per ràfec i carener.

En coberta de teula ventilada sobre forjat inclinat, la cambra de ventilació es podrà aconseguir mitjançant llistons sobre els quals recolza un suport continu de tauler o xapa ondulada.

En coberta de teula sobre forjat horitzontal, la cambra ha de permetre la difusió del vapor d'aigua a través d'obertures a l'exterior disposades de manera que es garanteixi la ventilació creuada. A aquest efecte les eixides d'aire se situaran per damunt de les entrades a la màxima distància que permeti la inclinació de la coberta; les unes i les altres es disposaran enfrontades, preferentment amb obertures en continu. Les obertures aniran protegides per a evitar l'accés d'insectes, aus i rosegadors. Quan es tracti de limitar l'efecte de les condensacions davant de condicions climàtiques adverses, al marge de l'aïllant que se situï sobre el forjat horitzontal, la capa sota teula aportarà l'aïllant tèrmic necessari.

- Teulada:

Segons el CTE DB HS 1, apartat 2.4.3.5, haurà de rebre's o fixar-se al suport una quantitat de peces suficient per a garantir l'estabilitat i capacitat d'adaptació de la teulada a moviments diferencials, depenent del pendent de la coberta, l'altura màxima del faldar, el tipus de peces i el cavalcament d'aquestes, així com de la ubicació de l'edifici. El cavalcament de les peces haurà d'establir-se d'acord amb el pendent de l'element que els serveix de suport i d'altres factors relacionats amb la situació de la coberta, com ara zona eòlica, tempestes i altitud topogràfica.

No s'admet per a ús d'habitatge la col·locació a rafal o un altre sistema en què l'estabilitat de la teulada es confiï exclusivament al pes mateix de la teula.

La fixació de les teules haurà de realitzar-se de manera que s'eviti el trencament de peces en els treballs de manteniment o accés a instal·lacions. En el cas de peces cobertores, aquestes es rebran sempre en ràfecs, careners i vores laterals de faldar i altres punts singulars. Amb pendents de coberta majors del 70% i zones de màxima intensitat de vent, es fixaran la totalitat de les teules. Quan les condicions ho permeten i si no es fixen la totalitat de les teules, s'alternaran fila i filera. El cavalcament de les teules o el seu encaix, a l'efecte de l'estanquitat a l'aigua, així com el seu sistema d'adherència o fixació, serà el que indiqui el fabricant. Les peces canal es col·locaran totes amb argamassa o adhesiu sobre el suport. Les peces cobertores es rebran en el percentatge necessari per a garantir l'estabilitat de la teulada davant de l'efecte d'esvarada i a les accions del vent. Les taules de cobertor deixaran una separació lliure de pas d'aigua comprés entre 3 i 5 cm.

En cas de teules rebudes amb morter sobre panells de poliestirè extrudit acanalats, el pendent no excedirà del 49%; hi haurà la correspondència morfològica necessària i les teules queden perfectament encaixades sobre les plaques. Es rebran totes les teules de ràfecs, careners, vores laterals de faldar, aiguafons i tremujals i altres punts singulars. El morter serà bastard de calç, cola o altres màstics adhesius compatibles amb l'aïllant i les teules, segons especificacions del fabricant del sistema.

En cas de teules corbes i mixtes rebudes sobre xapes ondulades en els diferents formats, l'acoblament entre la teula i el suport ondulat resulta imprescindible per a l'estabilitat de la teulada, per la qual cosa s'estarà a les especificacions del fabricant del sistema sobre la idoneïtat de cada xapa al subtipus de teula seleccionat. L'adherència de la teula al suport s'aconsegueix amb una paletada de morter mixt aplicada a la cresta de l'ona en el cas de xapa ondulada amb teula corba, o a la part plana de la placa mixta amb teula corba o mixta. Com a adhesiu també pot aplicar-se adhesiu cimentós.

Quan la fixació sigui sobre xapes ondulades mitjançant llistons metàl·lics, aquests seran perfils omega de xapa d'acer galvanitzat de 0'60 mm de gruix mínim, disposats en paral·lel al ràfec i fixats en les crestes de les ones amb reblons tipus flor. Les fixacions de les teules als llistons metàl·lics es faran amb caragols rosca xapa i es realitzaran de la mateixa manera que en el cas de llistons de fusta. Tot això es farà segons especificacions del fabricant del sistema.

En cas de teules planes i mixtes fixades mitjançant de fusta o no, o empostats, els llistons i llistons de fusta seran de l'escairada que es determini per a cada cas, i es fixaran al suport amb la freqüència necessària tant per a assegurar-ne l'estabilitat com per a evitar-ne el guerdament. Podran ser de fusta de pi, estabilitzades les seves tensions per a evitar guerdaments, seca, i tractada contra l'atac de fongs i insectes. Els trams de llistons es disposaran amb juntes d'1 cm, i es fixaran els dos extrems a un costat i a l'altre de la junta. Els llistons s'interrompran en les juntes de dilatació de l'edifici i de la coberta. Quan el tipus de suport ho permeti, els llistons es fixaran amb claus d'acer temprat i els llistons, prèviament perforats, es fixaran amb tirafons. En cas que hi hagi una capa de regularització de taulers, sobre les quals hagin de fixar-se llistons, aquesta tindrà un gruix major o igual que 3 cm. Els claus penetraran 2,5 cm en llistons d'almenys 5 cm. Els llistons i llistons de fusta o empostats es fixaran al suport tant per a assegurar-ne l'estabilitat com per a evitar-ne el guerdament. La distància entre llistons o llistons de fusta serà tal que coincideixin els encaixos de les teules o, en cas que aquestes no disposen d'encaix, tal que el cavalcament garantisca l'estabilitat i estanquitat de la coberta. Els claus i caragols per a la fixació de la teula als llistons o llistons de fusta seran preferentment de coure o d'acer inoxidable, i els enganxaments i escarabats d'acer inoxidable o acer zincat. La utilització de fixacions d'acer galvanitzat es reserva per a aplicacions amb escàs risc de corrosió. S'evitarà la utilització d'acer sense tractament anticorrosió.

Quan la naturalesa del suport no permeti la fixació mecànica dels llistons de fusta, en les cares laterals, els llistons portaran puntes de 3 cm clavades cada 20 cm, de manera que penetren en el llistó 1,5 cm. A banda i banda del llistó i en tot el seu llarg s'estendrà morter de ciment, de manera que les puntes clavades en els seus cantells quedin recobertes totalment, i rebleixin també les folgances entre llistó i suport.

Disposició dels llistons i empostats:

Enllistonat senzill sobre suport continu d'obra (capa de compressió de forjats o capa de regularització d'obra). Els llistons de fusta es disposaran amb la seva cara major recolzada sobre el suport en el sentit normal al del màxim pendent, a la distància que exigeixi la dimensió de la teula, i fixats mecànicament al suport cada 50 cm amb claus d'acer temperat.

Enllistonat doble sobre suport continu d'obra (capa de compressió de forjats o capa de regularització d'obra). Els llistons de fusta, que tenen com a funció la ubicació de l'aïllant tèrmic, i en el seu cas, la formació de la capa de ventilació, es disposaran recolzats sobre el suport, en el sentit del pendent i fixats mecànicament al suport cada 50 cm amb tirafons. La separació entre llistons dependrà de l'ample dels panells aïllants que hagin de situar-se entre aquests (els panells es tallaran quan el seu ample exigeixi una separació entre llistons major de 60 cm). Per a la determinació de l'escarada d'aquests llistons, es tindrà en compte el gruix de l'aïllant i, en el seu cas, el de la capa de ventilació; la suma dels dos determinarà l'altura del llistó; l'altra dimensió serà proporcionada i apta per al suport i fixació. Quan s'hagin col·locat els panells aïllants (fixats per punts al suport amb adhesiu compatible), es disposaran llistons paral·lels al ràfec, amb la seva cara major recolzada sobre els llistons anteriors, a la distància que exigeixi la dimensió de la teula i fixats en cada encreuament.

Preferentment el sistema de llistons ha de col·locar-se sobre panells d'aïllament continus, per a evitar ponts tèrmics.

Empostat sobre llistons. Empostat a base de taulers de gruix mínim 2 cm, fixats sobre els llistons, com a protecció de l'aïllant o, en el seu cas, tancament de la cambra de ventilació. Els llistons comptaran amb un cantell capaç per a albergar la capa d'aïllant i en el seu cas la de ventilació, però el seu ample no serà inferior a 7 cm, a fi que els taulers recolzen almenys 3 cm amb junta d'1 cm. Es disposaran en el sentit del màxim pendent i a una distància entre eixos tal que s'acomodi a la modulació dels taulers i dels panells aïllants amb el màxim aprofitament; la distància entre eixos no haurà d'excedir de 68 cm per a taulers de grossària 2 cm. Per a les teules, els llistons se situaran a la distància precisa que exigeixi la dimensió de la teula, a fi que els encaixos coincideixin correctament. Els entroncaments entre llistons estaran separats 1 cm. Sobre els llistons les teules poden col·locar-se: simplement recolzades mitjançant els *tetones* de què les teules planes estan dotades, adherides per punts o fixades mecànicament. Per a aquest últim supòsit les teules poden presentar perforacions. Els claus i caragols per a fixar la teula als llistons seran preferentment de coure o d'acer inoxidable, i els enganxaments i escarabats, d'acer inoxidable o d'acer zincat (electrolític). La utilització de fixacions d'acer galvanitzat es reserva per a aplicacions amb risc escàs de corrosió. S'evitarà la utilització d'acer sense tractament anticorrosiu.

- Sistema d'evacuació d'aigües:

- Canalons:

Segons el CTE DB HS 1, apartat 2.4.4.2.9, per a la formació del canaló han de disposar-se elements de protecció prefabricats o realitzats *in situ*.

Els canalons han de disposar-se amb un pendent cap al desaigüe de l'1% com a mínim.

Les peces de la teulada que aboquen sobre el canaló han de sobreeixir 5 cm com a mínim sobre aquest.

Quan el canaló sigui vist, ha de disposar-se la vora més pròxima a la façana, de manera que quedi per damunt de la vora exterior d'aquest.

Els canalons, en funció del seu emplaçament en el faldar, poden ser: vistos, per a l'arreglada de les aigües del faldar en la vora del ràfec; ocults, per a l'arreglada de les aigües del faldar a l'interior d'aquest. En els dos casos els canalons es disposaran amb pendent lleuger cap a l'exterior, tot afavorint el vessament cap a fora, de manera que un entollament eventual no reverteixi a l'interior. Per a la construcció de canalons de zinc, se soldaran les peces en tot el perímetre, les abraçadores a les quals se subjectarà la xapa s'ajustaran a la forma d'aquesta i seran de platina d'acer galvanitzat. Es col·locaran a una distància màxima de 50 cm i passat almenys 1,5 cm de la línia de teules del ràfec. Quan s'utilitzin sistemes prefabricats, amb acreditació de qualitat o document d' idoneïtat tècnica, se seguiran les instruccions del fabricant.

Segons el CTE DB HS 1, apartat 2.4.4.2.9, quan el canaló estigui situat al costat d'un parament vertical han de disposar-se:

- a. Quan la trobada sigui en la part inferior del faldar, els elements de protecció per davall de les peces de la teulada de tal forma que cobreixin una banda a partir de la trobada de 10 cm d'amplària com a mínim.
- b. Quan la trobada sigui en la part superior del faldar, els elements de protecció per damunt de les peces de la teulada de tal forma que cobreixin una banda a partir de la trobada de 10 cm d'amplària com a mínim.
- c. Elements de protecció prefabricats o realitzats *in situ* de tal forma que cobreixin una banda del parament vertical per damunt de la teulada de 25 cm com a mínim i el seu remat es realitzi de manera similar a la descrita per a cobertes planes.

Quan el canaló estigui situat en una zona intermèdia del faldar ha de disposar-se de tal forma que l'ala del canaló s'estengui per davall de les peces de la teulada 10 cm com a mínim, la separació entre les peces de la teulada a banda i banda del canaló sigui de 20 cm com a mínim i l'ala inferior del canaló ha d'anar per damunt de les peces de la teulada.

Cada baixant servirà a un màxim de 20 m de canaló.

- Canalons d'arreglada:

Segons el CTE DB HS 1, apartat 3.2, el diàmetre dels embornals dels canalons d'arreglada de l'aigua en els murs parcialment estancs ha de ser 110 mm com a mínim. Els pendents mínim i màxim del canaló i el nombre mínim d'embornals en funció del grau d'impermeabilitat exigida al mur han de ser els que s'indiquen en la taula 3.3.

- Punts singulars, segons el CTE DB HS 1, apartat 2.4.4:

- Trobada de la coberta amb un parament vertical: hauran de disposar-se elements de protecció prefabricats o realitzats *in situ*. Els elements de protecció han de cobrir com a mínim una banda del parament vertical de 25 cm d'altura per damunt de la teulada i el seu remat ha de fer-se de manera similar a la descrita en les cobertes planes. Quan la trobada es produeixi en la part inferior del faldar, ha de disposar-se un canaló. Quan la trobada es produeixi en la part superior o lateral del faldar, els elements de protecció han de col·locar-se per damunt de les peces de la teulada i prolongar-se 10 cm com a mínim des de la trobada.

- Ràfec: les peces de la teulada han de sobreeixir 5 cm com a mínim i mitja peça com a màxim del suport que conforma el ràfec. Quan la teulada sigui de pissarra o de teula, per a evitar la filtració d'aigua a través de la unió de la primera filada de la teulada i el ràfec, ha de realitzar-se en la

vora un recalçament de seient de les peces de la primera filada de tal manera que tinguin el mateix pendent que les de les següents, o ha d'adoptar-se qualsevol altra solució que produeixi el mateix efecte.

- Vora lateral: en la vora lateral han de disposar-se peces especials que volen lateralment més de 5 cm o valones protectores realitzats *in situ*. En l'últim cas la vora pot rematar-se amb peces especials o amb peces normals que volen 5 cm.

- Aiguafons: han de disposar-se elements de protecció prefabricats o realitzats *in situ*. Les peces de la teulada han de sobreeixir 5 cm com a mínim sobre l'aiguafons. La separació entre les peces de la teulada dels dos faldars ha de ser 20 cm com a mínim.

- Careners i tremujals: han de disposar-se peces especials, que han d'encavalcar 5 cm com a mínim sobre les peces de la teulada dels dos faldars. Les peces de la teulada de l'última filada horitzontal superior i les del carener i el tremujal han de fixar-se. Quan no sigui possible el cavalcament entre les peces d'un carener en un canvi de direcció o en una trobada de careners, aquesta trobada ha d'impermeabilitzar-se amb peces especials o pitets protectors.

- Trobada de la coberta amb elements passants: els elements passants no han de disposar-se en els aiguafons. La part superior de la trobada del faldar amb l'element passant ha de resoldre's de tal manera que es desvii l'aigua cap als costats d'aquest. En el perímetre de la trobada han de disposar-se elements de protecció prefabricats o realitzats *in situ*, que han de cobrir una banda de l'element passant per damunt de la teulada de 20 cm d'altura com a mínim.

- Claraboies (vegeu subsecció «4.2. Claraboies»): han d'impermeabilitzar-se les zones del faldó que estiguin en contacte amb el precèrcol o el cèrcol de la claraboia mitjançant elements de protecció prefabricats o realitzats *in situ*. En la part inferior de la claraboia, els elements de protecció han de col·locar-se per damunt de les peces de la teulada i prolongar-se 10 cm com a mínim des de la trobada i en la superior per davall i prolongar-se 10 cm com a mínim.

- Ancoratge d'elements: els ancoratges no han de disposar-se en els aiguafons. Han de disposar-se elements de protecció prefabricats o realitzats *in situ*, que han de cobrir una banda de l'element ancorat d'una altura de 20 cm com a mínim per damunt de la teulada.

- Juntes de dilatació: en el cas de faldar continu de més de 25 m, o quan entre les juntes de l'edifici la distància sigui major de 15 m, s'estudiarà l'oportunitat de formar juntes de coberta, en funció del subtipus de teulada i de les condicions climàtiques del lloc.

- **Gestió de residus**

Els residus generats durant l'execució de la unitat d'obra seran tractats d'acord amb la *Part III: Gestió de residus de construcció o demolició en l'obra*.

- **Toleràncies admissibles**

Els materials o unitats d'obra que no s'ajusten al que s'especifica hauran de ser retirats o, en el seu cas, demolida o reparada la part d'obra afectada.

Motius per a la no acceptació:

- Xapa conformada:

Sentit de col·locació de les xapes contrari al que s'especifica.

Falta d'ajustament en la subjecció de les xapes.

Llistons no paral·lels a la línia de carener amb errors superiors a 1 cm/m, o més de 3 cm per a tota la longitud.

Volada del ràfec diferent del que s'especifica amb errors de 5 cm o no major de 35 cm.

Cavalcaments longitudinals de les xapes inferiors al que s'especifica amb errors superiors a 2 mm.

- Pissarra:

Clavat deficient de les peces.

Paral·lelisme entre les filades i la línia del ràfec amb errors superiors a  $\pm 10$  mm/m comprovada amb regla d'1 m i/o  $\pm 50$  mm/total.

Planitud de la capa d'algeps amb errors superiors a  $\pm 3$  mm mesurada amb regla d'1 m.

Col·locació de les pissarres amb cavalcaments laterals inferiors a 10 cm; falta de paral·lelisme de filades respecte a la línia de ràfec amb errors superiors a 10 mm/m o majors que 50 mm/total.

- Teula:

Pas d'aigua entre teules cobertores major de 5 cm o menor de 3 cm.

Paral·lelisme entre dues filades consecutives amb errors superiors a  $\pm 20$  mm (teula d'argila cuita) o  $\pm 10$  mm (teula de morter de ciment).

Paral·lelisme entre les filades i la línia del ràfec amb errors superiors a  $\pm 100$  mm.

Alineació entre dues teules consecutives amb errors superiors a  $\pm 10$  mm.

Alineació de la filada amb errors superiors a  $\pm 20$  mm (teula d'argila cuita) o  $\pm 10$  mm (teula de morter de ciment).

Cavalcament amb errors superiors a  $\pm 5$  mm.

- **Condicions d'acabament**

Per a donar una major homogeneïtat a la coberta en tots els elements singulars (cavallets, tremujals i aiguafons, ràfecs, remats laterals, trobades amb murs o altres elements sobreixents, ventilació, etc.), s'utilitzaran preferentment peces especialment concebudes i fabricades per a aquest fi, o bé es detallaran solucions constructives de cavalcament i goteró, en el projecte, evitant unions rígides o l'ús de productes elàstics sense garantia de la necessària durabilitat.

### **Control d'execució, assaigs i proves**

#### **• Control d'execució**

Punts d'observació:

- Formació de faldars:

Pendents.

Forjats inclinats: controlar com a estructura.

Fixació de ganxos de seguretat per al muntatge de la coberta.

Taulers sobre barandats menuts: barandats menuts, controlar com a barandats. Taulers, independitzats dels barandats menuts. Ventilació de les cambres.

- Aïllant tèrmic:

Correcta col·locació de l'aïllant, segons especificacions de projecte. Continuitat. Gruix.

- Careners, canalons i punts singulars:

Fixació i cavalcament de peces.

Material i seccions especificats en projecte.

Juntes per a dilatació.

Comprovació en trobades entre faldars i paraments.

- Canalons:

Longitud de tram entre baixants menor o igual que 10 m. Distància entre abraçadores de fixació. Unió a baixants.

- Impermeabilització, en el seu cas: controlar com a coberta plana.

- Base de la coberta:

Col·locació correcta, en el seu cas, de llistons o perfils per a fixació de peces.

Comprovació de la planitud amb regla de 2 m.

- Peces de coberta:

Pendent mínim, segons el CTE DB HS 1, taula 2.10, en funció del tipus de teulada, quan no hi hagi capa d'impermeabilització.

Teules corbes:

Replantejament previ de línies de màxim i mínim pendent. Pas entre cobertors. Rebut de les teules. Carener i tremujals: disposició i massissat de les teules, cavalcaments de 10 cm. Ràfec: volada, recalçament i massissat de les teules.

Altres teules:

Replantejament previ dels pendents. Fixació segons instruccions del fabricant per al tipus i model. Careners, tremujals i remats laterals: peces especials.

#### **• Assaigs i proves**

La prova de servei consistirà en un reg continu de la coberta. En determinats casos, el reg es farà sobre els elements singulars de la unitat d'inspecció i sobre altres de major risc, segons el parer de la direcció facultativa de l'obra.

Les superfícies de la unitat d'inspecció i/o els punts singulars es provaran mitjançant reg continu. S'empraran per a tal fi els dispositius idonis de reg, amb els quals es ruixarà homogèniament i ininterrompudament la coberta amb aigua durant el temps que hagi de durar la prova, i almenys 8 hores. La intensitat de reg mínima serà 0,25 l/m<sup>2</sup>min. El reg ha d'actuar directament i simultàniament sobre totes les superfícies de la unitat d'inspecció objecte de la prova.

### **Conservació i manteniment**

Si quan s'hagin fet els treballs es donen condicions climatològiques adverses (pluja, neu o velocitat del vent superior a 50 km/h), es revisaran i s'asseguraran les parts realitzades.

No es rebran sobre la coberta elements que la perforin o en dificultin el desaigüe, com antenes i mastelers, que hauran d'anar subjectes a paraments.



## Prescripcions sobre verificacions a l'edifici acabat

### Verificacions i proves de servei per a comprovar les prestacions finals de l'edifici

En el cas que es facin mesuraments *in situ* per a comprovar les exigències d'aïllament acústic a soroll aeri, es faran per laboratoris d'acord amb el que s'estableix en UNE-EN ISO 16283-1:2015+A1:2018 i UNE-EN ISO 16283-3:2016 per a soroll aeri. La valoració global de resultats dels mesuraments d'aïllament es farà d'acord amb les definicions de diferència de nivells estandaritzada per a cada tipus de soroll segons el que s'estableix en l'annex H del DB HR.

Per al compliment de les exigències del DB HR s'admeten toleràncies entre els valors obtinguts per mesuraments *in situ* i els valors límit establerts en l'apartat 2.1 del DB HR, de 3 dBA per a aïllament a soroll aeri.

En l'obra acabada, bé sobre l'edifici en el seu conjunt, o bé sobre les diferents parts i les seves instal·lacions, parcialment o totalment acabades, han de fer-se, a més de les que puguin establir-s'hi amb caràcter voluntari, les comprovacions i proves de servei previstes en el projecte o ordenades per la direcció facultativa i les exigides per la legislació aplicable.

## 5. Façanes i particions

### 5.1. Façanes de fàbrica

#### 5.1.1. Façanes de peces d'argila cuita i de formigó

#### Descripció

##### Descripció

Tancament de rajola d'argila cuita o bloc d'argila alleugerida o de formigó, pres amb morter compost per ciment i/o calç, arena, aigua i a vegades additius, que conforma façanes compostes de diverses fulles, amb cambra d'aire o sense, i poden ser sense revestir (cara vista) o amb revestiment, de tipus continu o aplacat.

Remats d'ampits de finestra, ampits de terrats, etc., formats per peces de material petri, argila cuita, formigó o metàl·lic, rebuts amb morter o altres sistemes de fixació.

Serà aplicable tot el que afecti de la subsecció «3.2 Fàbrica estructural» d'acord amb el seu comportament mecànic previsible.

#### Críteris de mesurament i valoració d'unitats

Metre quadrat de tancament de rajola d'argila cuita o bloc d'argila alleugerida o de formigó, pres amb morter de ciment i/o calç, d'una o diverses fulles, amb cambra d'aire o sense, amb esquerdejat o sense de la cara interior de la fulla exterior amb morter de ciment, incloent-hi o no aïllament tèrmic o absorbent acústic, amb revestiment interior i exterior o sense, amb extradossat interior o sense, aparellada, fins i tot replantejament, anivellament i aplomat, part proporcional de lligades, minvaments i trencaments, humitejat de les rajoles o blocs i neteja, fins i tot execució de trobades i elements especials, mesurada deduint buits superiors a 1 m<sup>2</sup>.

Metre lineal d'element de remat d'ampit o ampit col·locat, fins i tot rejuntada o segellament de juntes, eliminació de restes i neteja.

## Prescripcions sobre els productes

### Característiques i recepció dels productes que s'incorporin a les unitats d'obra

La recepció dels productes, equips i sistemes es realitzarà segons es desenvolupa en la *Part II: Condicions de recepció de productes*. Aquest control comprèn el de la documentació dels subministraments (incloent-hi la corresponent al marcatge CE, quan sigui pertinent), el control mitjançant distintius de qualitat o avaluacions tècniques d'idoneïtat i el control mitjançant assaigs.

- En general:

Segons CTE DB HE 1, apartat 5.1.2, es comprovarà que les propietats higrotèrmiques dels productes utilitzats en els tancaments es corresponen amb les especificades en projecte: conductivitat tèrmica  $\lambda$ , emissivitat  $\epsilon$ , factor de resistència a la difusió del vapor d'aigua  $\mu$ , i, en el seu cas, densitat  $\rho$  i calor específica  $c_p$ , tot complint amb la transmitància tèrmica màxima exigida als tancaments que componen l'envoltant tèrmica.

Segons DB HR, apartat 4.1, en el plec de condicions del projecte han d'expressar-se les característiques acústiques dels productes utilitzats en els elements constructius de separació. Els productes que componen els elements constructius homogenis es caracteritzen per la massa per unitat de superfície kg/m<sup>2</sup>.

- Revestiment exterior (vegeu capítol «Esquerdejats, guarnits i arrebossats»):

Si l'aïllant es col·loca en la part exterior de la fulla principal de rajola, el revestiment podrà ser d'adhesiu cimentós millorat armat amb malla de fibra de vidre, acabat amb revestiment plàstic prim, etc.

Morter per a emblanquinament i arrebossat (vegeu *Part II: Relació de productes amb marcatge CE*, 19.1): segons CTE DB SI 2, apartat 1, la classe de reacció al foc dels materials que ocupin més del 10% de la superfície de l'acabat exterior serà B-s3,d2, fins a una altura de 3,5 m com a mínim, en aquelles façanes l'arrancada inferior de les quals sigui accessible al públic des de la rasant exterior o des d'una coberta, i en tota l'altura de la façana quan aquesta supere els 18 m, amb independència d'on es trobi la seva arrancada. Segons CTE DB SE F, apartat 3.1, si s'utilitza un acabat exterior impermeable a l'aigua de pluja, aquest ha de ser permeable al vapor, per a evitar condensacions en la massa del mur, en els termes establerts en el DB HE.

- Fulla principal:

Podrà ser un tancament de rajola d'argila cuita, silicocalcari o bloc d'argila alleugerida o de formigó, pres amb morter compost per ciment i/o calç, arena, aigua i a vegades additius.

Rajoles d'argila cuita (vegeu *Part II: Relació de productes amb marcatge CE*, 2.1). Segons CTE DB HS 1, apartat 2.3.2, en cas d'exigir-se en projecte que la rajola sigui de baixa higroscopicitat, es comprovarà que la succió és menor o igual que 4,5 kg/m<sup>2</sup>·min, segons l'assaig descrit en la UNE-EN 772-11:2011.

Bloc d'argila alleugerida (vegeu *Part II: Relació de productes amb marcatge CE*, 2.1).

Peces silicocalcàries (vegeu *Part II: Relació de productes amb marcatge CE*, 2.1).

Bloc de formigó (vegeu *Part II: Relació de productes amb marcatge CE*, 2.1).

Mortor d'obra (vegeu *Part II: Relació de productes amb marcatge CE*, 19.1). Classes especificades de morters per a obra per a les propietats següents: resistència al gel i contingut en sals solubles en les condicions de servei. Per a triar el tipus de morter apropiat s'ha de considerar el grau d'exposició, incloent-hi la protecció prevista contra la saturació d'aigua. Segons CTE DB SE F, apartat 4.2., el morter ordinari per a fàbriques convencionals no serà inferior a M1. El morter ordinari per a fàbrica armada o pretesada, els morters de junta prima i els morters lleugers no seran inferiors a M4. En qualsevol cas, per a evitar trencaments fràgils dels murs, la resistència a la compressió del morter no ha de ser superior al 0,75 de la resistència normalitzada de les peces. Segons RC-16. Com a morters d'obra s'utilitzaran, preferentment, morters industrialitzats amb les prestacions adequades per a les característiques essencials que determini el projecte o la direcció facultativa. En el cas d'optar-se per dosar el morter en obra s'utilitzaran els ciments d'obra. A més, també es poden utilitzar ciments comuns amb un contingut d'addició apropiat, i seleccionar els més adequats en funció de les característiques mecàniques, de blancor, en el seu cas, i del contingut d'additiu airejant.

- Segelladors per a juntes (vegeu *Part II: Relació de productes amb marcatge CE*, 9):

Segons el CTE DB HS 1, apartat 2.3.3.1, els materials de reblliment i segellament tindran prou d'elasticitat i adherència per a absorbir els moviments de la fulla previstos i seran impermeables i resistents als agents atmosfèrics.

- Armadures de llença (vegeu *Part II: Relació de productes amb marcatge CE*, 2.2):

Segons CTE DB SE F, apartat 3.3. En la classe d'exposició I, poden utilitzar-se armadures d'acer al carboni sense protecció. En les classes IIa i IIb (o XC1, XC2, XC3 i XC4 del *Codi Estructural*), s'utilitzaran armadures d'acer al carboni protegides mitjançant galvanització forta o protecció equivalent, llevat que la fàbrica estigui acabada mitjançant un esquerdejat de les seves cares exposades, el morter de la fàbrica sigui superior a M5 i el recobriments lateral mínim de l'armadura sigui superior a 30 mm, i en aquest cas podran utilitzar-se armadures d'acer al carboni sense protecció. Per a les classes III, IV, H, F i Q (o XS, XD, XF, XA i XM del *Codi Estructural*), en totes les subclasses les armadures de llença seran d'acer inoxidable austenític o equivalent.

- Revestiment intermedi (vegeu *Part II: Relació de productes amb marcatge CE*, 19.1):

Podrà ser esquerdejat de morter mixt, morter de ciment amb additius hidrofugants, etc. El revestiment intermedi serà sempre necessari quan la fulla exterior sigui cara vista.

Segons CTE DB HS 1 apartat 2.3.2., en cas d'exigir-se en projecte que sigui de resistència alta a la filtració, el morter tindrà additiu hidrofugants.

- Cambra d'aire:

En el seu cas, tindrà un gruix mínim de 3 cm i comptarà amb separadors de la longitud i material adequats (plàstic, acer galvanitzat, etc.), i serà recomanable que disposen de goteró. Podrà ser ventilada (en graus molt ventilada o lleugerament ventilada) o sense ventilar. En cas de revestiment amb aplacat, la ventilació es produirà a través dels seus elements. Segons CTE DB SI 2, apartat 1, la classe de reacció al foc dels materials que ocupin més del 10% de les superfícies interiors de les cambres ventilades serà B-s3,d2, fins a una altura de 3,5 m com a mínim, en aquelles façanes l'arrancada inferior de les quals sigui accessible al públic des de la ranant exterior o des d'una coberta, i en tota l'altura de la façana quan aquesta superi els 18 m, amb independència d'on es trobi la seva arrancada.

- Aïllant tèrmic/Absorbent acústic (vegeu *Part II: Relació de productes amb marcatge CE*, 3):

Podran ser productes de llana mineral (MW), de poliestirè expandit (EPS), de poliestirè extrudit (XPS), de poliuretà (PUR/PIR), escuma fenòlica, etc.

Segons CTE DB HS 1 apèndix A, en cas d'exigir-se en projecte que l'aïllant sigui no hidròfil, es comprovarà que té una succió o absorció d'aigua a curt termini per immersió parcial menor que 1 kg/m<sup>2</sup> segons assaig UNE-EN ISO 29767:2020 / UNE-EN 1609:2013 o una absorció d'aigua a llarg termini per immersió total menor que el 5% segons assaig UNE-EN ISO 16535:2020 / UNE-EN 12087:2013.

Segons DB HR, apartat 4.1, si s'utilitza en el reblliment de les cambres per a aplicacions acústiques, es caracteritzaran per la resistivitat al flux de l'aire,  $r$ , en kPa·s/m<sup>2</sup>, obtinguda segons UNE-EN ISO 9053-1:2020 / UNE EN 29053:1994. Es comprovarà que es correspon amb l'especificada en projecte.

- Fulla interior:

Podrà ser de fulla de rajola d'argila cuita, placa d'algeps laminat sobre estructura portant de perfils d'acer galvanitzat, panell d'algeps laminat amb aïllament tèrmic inclòs, fixat amb morter, etc.

Rajoles d'argila cuita (vegeu *Part II: Relació de productes amb marcatge CE*, 2.1).

Mortor d'obra (vegeu *Part II: Relació de productes amb marcatge CE*, 19.1). Vegeu mortor d'obra de la fulla principal pel que fa al que s'indica en el RC-16.

Plaques d'algeps laminat (vegeu *Part II: Relació de productes amb marcatge CE*, 19.2).

Perfils d'acer galvanitzat (vegeu *Part II: Relació de productes amb marcatge CE*, 19.5).

- Segons DB HR, apartat 4.1, si s'utilitzen bandes elàstiques estaran caracteritzades per la rigidesa dinàmica, en MN/m<sup>3</sup>, obtinguda segons UNE-EN 29052-1:1994 i la classe de compressibilitat, definida en les seves pròpies normes UNE. Es consideren materials adequats per a les bandes els que tinguin una rigidesa dinàmica, menor que 100 MN/m<sup>3</sup> com ara el poliestirè elastificat, el polietilè i altres materials amb nivells de prestació anàlegs.

- Revestiment interior (vegeu capítol «Esquerdejats, guarnits i arrebossats»):

Podrà ser guarnit i arrebossat d'algeps i complirà el que s'especifica en el capítol «Guarnits i arrebossats».

Algeps (vegeu *Part II: Relació de productes amb marcatge CE*, 19.2).

- Remats (vegeu *Part II: Relació de productes amb marcatge CE*, segons el material):

Podran ser de material petri natural o artificial, argila cuita o de formigó, o metàl·lic, i en aquest cas estarà protegit contra la corrosió. Les peces no es presentaran peces clivellades, trencades, descantellades ni tacades, i tindran un color i una textura uniformes.

Les rajoles i blocs s'apilaran en superfícies planes, netes, no en contacte amb el terreny. Si es reben empaquetats, l'embolcall no serà totalment hermètic.

Els ciments envasats i l'arena s'emmagatzemaran sobre palets, o plataforma similar, en un lloc cobert, sec, ventilat i protegit de la humitat i l'exposició directa al sol un màxim de tres mesos. El ciment rebut a granel s'emmagatzemarà en sitges.

El morter s'utilitzarà després del pastat, fins a un màxim de 2 hores. Abans de fer un nou morter es netejaran els útils de pastat.

Els sacs d'algeps s'emmagatzemaran a cobert i protegits de la humitat. Si l'algeps es rep a granel, s'emmagatzemarà en sitges.

## **Prescripcions quant a l'execució per unitats d'obra**

### **Característiques tècniques de cada unitat d'obra**

Segons el CTE DE HE 1, apartat 5.2.2, en el plec de condicions del projecte s'han de consignar els valors i característiques exigibles als tancaments i particions interiors, així com les seves condicions d'execució particulars.

Segons el DB HR, apartat 4.2, en el plec de condicions del projecte han d'expressar-se les característiques acústiques dels elements constructius obtingudes mitjançant assaigs en laboratori. Si aquestes s'han obtingut mitjançant mètodes de càlcul, els valors obtinguts i la justificació dels càlculs han d'incloure's en la memòria del projecte i consignar-se en el plec de condicions.

- **Condicions prèvies: suport**

Fulla principal, fàbrica de peces d'argila cuita o de formigó:

S'exigirà la condició de limitació de fletxa als elements estructurals flectats: bigues de vora o remats de forjat. Acabada l'estructura, es comprovarà que el suport (forjat, llosa, riosta, etc.) hagi forjat totalment, estigui sec, anivellat, i net de qualsevol resta d'obra. Comprovat el nivell del forjat acabat, si hi ha alguna irregularitat, es reblirà amb morter. En cas d'utilitzar llandes metàl·liques, seran resistents a la corrosió, a la qual estaran protegides abans de col·locar-les.

Revestiment intermedi: (vegeu capítol «Esquerdejats, guarnits i arrebossats»).

Aïllant tèrmic/Absorbent acústic:

En cas de col·locar panells rígids es comprovarà que la fulla principal no tingui afonaments ni falta de planitud. Si hi ha defectes considerables en la superfície del revestiment es corregiran, per exemple aplicant una capa de morter de regularització, per a facilitar la col·locació i l'ajustament dels panells.

Fulla interior: fàbrica de peces argila cuites o de formigó: es comprovarà la neteja del suport (forjat, llosa, etc.), així com la col·locació correcta de l'aïllant.

Fulla interior: extradossat autoportant de plaques d'algeps laminat amb perfils metàl·lics:

(Vegeu capítol «Particions / extradossats de placa d'algeps»).

Revestiment exterior: esquerdejat de morter (vegeu capítol «Esquerdejats, guarnits i arrebossats»).

En cas de pilars, bigues i cairats d'acer, es folraran abans amb peces d'argila cuita o de ciment.

Remat:

Abans de la col·locació dels remats, els ampits estaran sanejats, nets i acabats almenys tres dies abans d'executar l'element de remat.

### **Procés d'execució**

- **Execució**

Fulla principal:

Es replantejarà la situació de la façana, i es comprovaran les desviacions entre forjats. Caldrà que la direcció facultativa verifiqui el replantejament.

Es col·locaran mires rectes i aplomades en la cara interior de la façana en tots els cantons, buits, trencaments, juntes de moviment, i en trams cecs a distàncies no majors que 4 m. Es marcarà un nivell general de planta en els pilars amb un nivell d'aigua. Es realitzarà el replantejament

horizontal de la fàbrica assenyalant en el forjat la situació dels buits, juntes de dilatació i altres punts d'inici de la fàbrica, segons el pla de replantejament del projecte, de manera que s'eviti col·locar peces menors de mitja rajola.

Les juntes de dilatació de la fàbrica sustentada es disposaran de manera que cada junta estructural coincideixi amb una d'aquestes.

Segons CTE DB HS 1, apartat 2.3.3.1., es compliran les distàncies màximes entre juntes de dilatació, segons el tipus de fàbrica i morter, d'acord amb la taula 2.1 del CTE DB-ES-F.

El replantejament vertical es farà de forjat a forjat, i es marcaran en les regles les altures de les filades, de l'ampit i de la llinda. S'ajustarà el nombre de filades per a no haver de tallar les peces. En el cas de blocs, es calcularà el gruix de la llença (1 cm + 2 mm, generalment) per a encaixar un nombre enter de blocs (considerant la dimensió nominal d'altura del bloc), entre referències de nivell successives segons les altures lliures entre forjats que s'hagin establert en projecte.

Es disposaran els precercols en obra.

La primera filada en cada planta es rebrà sobre capa de morter d'1 cm de gruix, estesa en tota la superfície de seient de la fàbrica. Les filades s'executaran anivellades, i es guiaran amb les llences que en marquen l'altura. Es comprovarà que la filada que s'està executant no es desploma sobre l'anterior. Les fàbriques s'alçaran per filades horitzontals senceres, llevat que dues parts hagin d'alçar-se en diferents èpoques; en aquest cas, la primera es deixarà escalonada. Si això no fos possible, es disposaran lligades. Les trobades de cantons o amb altres fàbriques es faran mitjançant lligades en tot el seu gruix i en totes les filades.

En el cas de fàbrica armada, veure capítol «Fàbrica estructural».

En cas de rajoles d'argila cuita:

Les rajoles s'humitejaran (llevat de les rajoles completament hidrofugades i les que tenen una succió inferior a 0,10 gr/cm<sup>2</sup> min) abans de col·locar-les perquè no absorbeixin l'aigua del morter. Les rajoles es col·locaran a refregada, utilitzant prou morter perquè penetri en els buits de la rajola i les juntes queden rebeldes. Es recolliran les rebaves de morter sobrant en cada filada. En el cas de fàbriques cara vista, a mesura que vagi alçant-se la fàbrica s'anirà netejant i realitzant les juntes verticals (primer les verticals per a obtenir les horitzontals més netes). Així mateix, es comprovarà mitjançant l'ús de plomades la verticalitat de tot el mur i també el plom de les juntes verticals corresponents a filades alternes. Aquestes juntes seguiran la llei de trava utilitzada segons el tipus d'aparell.

En cas de blocs d'argila alleugerida:

Els blocs s'humitejaran abans de col·locar-los. Les juntes de morter de seient es realitzaran d'1 cm de gruix com a mínim en una banda única. Les peces amb encadellat lateral no es col·locaran a refregada, sinó verticalment sobre la junta horitzontal de morter, i colpejant amb una maça de goma perquè el morter penetri en les perforacions fins a fer topall amb els encadellats, de manera que doni lloc a fàbriques amb juntes verticals a os. No obstant això, la col·locació de les peces dependrà de la tipologia, i s'haurà de seguir en tot moment les recomanacions del fabricant. S'arreglaran les rebaves de morter sobrant. Es comprovarà que el gruix de la llença quan estiguin assentats els blocs estigui compresa entre 1 i 1,5 cm. La separació entre juntes verticals de dues filades consecutives haurà de ser igual o major a 7 cm. Per a ajustar la modulació vertical es podran variar el gruix de les juntes de morter (entre 1 i 1,5 cm), o s'utilitzaran peces especials d'ajustament vertical o peces tallades en obra amb talladora de taula.

En cas de blocs de formigó:

A causa de la conicitat dels alvéols dels blocs buits, la cara que té més superfície de formigó es col·locarà en la part superior per a oferir una superfície de suport major al morter de la junta. Els blocs es col·locaran secs, i humitejaran únicament la superfície del bloc en contacte amb el morter, si el fabricant ho recomana. Per a la formació de la junta horitzontal, en els blocs cecs el morter s'estendrà sobre la cara superior de manera completa; en els blocs buits, es col·locarà sobre les parets i barandats menuts, llevat que es pretengui interrompre el pont tèrmic i la transmissió d'aigua a través de la junta. En aquest cas només es col·locarà sobre les parets, de manera que el morter quedi en dues bandes separades. Per a formar la junta vertical, s'aplicarà morter sobre els ixents de la testa del bloc, pressionant-lo. Els blocs es portaran a la seva posició mentre el morter estigui encara tou i plàstic. Es llevarà el morter sobrant sense que hi hagi caigudes de morter, tant a l'interior dels blocs com en la cambra d'extradossat, i sense embrutar ni ratllar el bloc. No s'utilitzaran peces menors de mig bloc. Quan calgui tallar els blocs el tall es farà amb maquinària adequada. Mentre s'executi la fàbrica, es conservaran els ploms i nivells de manera que el parament resulti amb totes les juntes verticals alineades i les llences a nivell. Les filades intermèdies es col·locaran amb les seves juntes verticals alternades. Si es passen les juntes, abans es reblliran amb morter fresc els forats o zones menudes que no hagin quedat completament ocupades, tot comprovant que el morter estigui encara fresc i plàstic. Les juntes no s'hauran de passar immediatament després de la col·locació, sinó després de l'inici de l'enduriment del morter, però abans que s'endureixi. Si cal reparar una junta després que el morter hagi endurit s'eliminarà el morter de la junta en una profunditat almenys de 15 mm i no major del 15% del gruix d'aquest, es banyarà amb aigua i es repassarà amb morter fresc. No es faran juntes matades inferiorment, perquè afavoreixen l'entrada d'aigua a la fàbrica. Els esquerdejats interiors o exteriors es faran transcorreguts 45 dies després d'acabar la fàbrica per a evitar fissuració per retracció del morter de les juntes.

En general:

Han de rebllir-se les juntes verticals i les llences amb morter ajustant-se a les especificacions del fabricant de les peces.

Les fàbriques es treballaran sempre a una temperatura ambient que oscil·li entre 5 i 40 °C. Si se sobrepassen aquests límits, 48 hores després, es revisarà l'obra executada. Durant l'execució de les fàbriques, s'adoptaran les proteccions següents:

Contra la pluja: les parts executades recentment es protegiran amb plàstics per a evitar la rentada dels morters, l'erosió de les juntes i l'acumulació d'aigua a l'interior del mur. Es mirarà de col·locar al més prompte possible elements de protecció, com ampits, cavallons, etc.

Contra la calor i els efectes d'assecat pel vent: es mantindrà humida la fàbrica executada recentment, per a evitar una evaporació de l'aigua del morter massa ràpida, fins que aconseguixi la resistència adequada.

Contra gelades: si ha gelat abans d'iniciar el treball, s'inspeccionaran les fàbriques executades, i s'hauran de demolir les zones afectades que no garanteixin la resistència i durabilitat establides. Si la gelada es produeix quan s'hagi iniciat ja el treball, se suspendrà i es protegirà el que s'ha construït amb mantes d'aïllant tèrmic o plàstics.

Davant de possibles danys mecànics a causa d'altres treballs a desenvolupar en obra (abocament de formigó, bastimentades, trànsit d'obra, etc.), es protegiran els elements vulnerables de les fàbriques (arestes, buits, sòcols, etc.). Les fàbriques hauran de ser estables durant la construcció, per la qual cosa s'elevaran al mateix temps que els seus enriostaments corresponents. En els casos en què no se'n pugui garantir l'estabilitat davant d'accions horitzontals, s'enriostaran a elements prou sòlids. Quan el vent sigui superior a 50 km/h, se suspendran els treballs i s'asseguraran les fàbriques fetes.

Han de reblar-se amb morter les regates fetes per a pas d'instal·lacions de tal manera que no es disminueixi l'aïllament acústic inicialment previst.

Elements singulars:

Juntes de dilatació:

Segons CTE DB HS 1, apartat 2.3.3.1., es col·locarà un segellant sobre un reble introduït en la junta. La profunditat del segellant serà major o igual que 1 cm i la relació entre el seu gruix i la seva amplària estarà compresa entre 0,5 i 2. En façanes esquerdejades, el segellant quedarà enrasat amb el parament de la fulla principal sense esquerdejar. Quan s'utilitzen xapes metàl·liques en les juntes de dilatació, es disposaran de manera que cobreixin a banda i banda de la junta una banda de mur de 5 cm com a mínim i cada xapa es fixarà mecànicament en aquesta banda i se segellarà l'extrem corresponent.

Arrancada de la fàbrica des de fonamentació:

Segons CTE DB HS 1, apartat 2.3.3.2, en l'arrancada de la fàbrica des de fonamentació es disposarà una barrera impermeable a més de 15 cm per damunt del nivell del sòl exterior que cobreixi tota el gruix de la façana. Quan la façana estigui constituïda per un material porós o tingui un revestiment porós, es disposarà un sòcol d'un material el coeficient de succió del qual sigui menor que el 3%, o una altra solució que protegeixi la façana d'esguitades fins a una altura mínima de 30 cm, i que cobreixi la barrera impermeable disposada entre el mur i la façana. La unió del sòcol amb la façana en la part superior haurà de segellar-se o adoptar-se una altra solució que produeixi el mateix efecte.

Trobades de la façana amb els forjats:

Segons CTE DB HS 1, apartat 2.3.3.3, quan la fulla principal estigui interrompuda pels forjats i es tingui revestiment exterior continu, ha d'adoptar-se una de les dues solucions següents: es disposarà d'una junta de dessolidarització entre la fulla principal i cada forjat per davall d'aquests, deixant una folgança de 2 cm, disposar reforços locals (vegeu CTE). Aquesta folgança es reblirà després de la retracció de la fulla principal, amb un material l'elasticitat del qual sigui compatible amb la deformació prevista del forjat, i es protegirà de la filtració amb un escopidor; reforç del revestiment exterior amb malles disposades al llarg del forjat de tal forma que sobrepassen l'element 15 cm per damunt del forjat i 15 cm per davall de la primera filada de la fàbrica. En cas de disposar-se d'una junta de dessolidarització, aquesta ha de tenir les característiques anteriorment esmentades.

Trobades de la façana amb els pilars:

Segons CTE DB HS 1, apartat 2.3.3.4. Quan la fulla principal estigui interrompuda pels pilars, si es col·loquen peces de menor gruix que la fulla principal per la part exterior dels pilars, per aconseguir l'estabilitat d'aquestes peces, es disposarà una armadura o qualsevol altra solució que produeixi el mateix efecte.

Trobades de la cambra d'aire ventilada amb els forjats i les llindes, en el seu cas:

Segons CTE DB HS 1, apartat 2.3.3.5., quan la cambra quedi interrompuda per un forjat o una llinda, es disposarà un sistema de recollida i evacuació de l'aigua filtrada o condensada en aquesta. Com a sistema de recollida d'aigua s'utilitzarà un element continu impermeable (làmina, perfil especial, etc.) disposat al llarg del fons de la cambra, amb inclinació cap a l'exterior, de manera que la seva vora superior estigui situada com a mínim a 10 cm del fons i almenys 3 cm per damunt del punt més alt del sistema d'evacuació. Quan es disposi una làmina, aquesta s'introduirà en la fulla interior en tot el seu gruix. Per a l'evacuació es disposarà el sistema indicat en projecte: tubs de material estanc, juntures verticals de la primera filada desproveïdes de morter en cas de fàbrica cara vista, etc., que, en qualsevol cas, estaran separats 1,5 m com a màxim. Per a poder comprovar la neteja del fons de la cambra després de la construcció del pany complet, se'n deixaran sense col·locar una de cada 4 rajoles de la primera filada.

Trobada de la façana amb la fusteria:

Segons CTE DB HS 1, apartat 2.3.3.6. La junta entre el cercol i el mur se segellarà amb un cordó que s'introduirà en les juntes passades fetes en el mur de manera que quedi encaixat entre dues vores paral·leles. Quan la fusteria estigui reculada respecte del parament exterior de la façana, es rematarà l'ampit amb un escopidor per a evacuar cap a l'exterior l'aigua de pluja i es disposarà un trencaigües en la llinda per a evitar que l'aigua de pluja discorri per la part inferior de la llinda cap a la fusteria o s'adoptaran solucions que produeixin els mateixos efectes. Quan el grau d'impermeabilitat exigida sigui igual a 5, si les fusteries estan reculades respecte del parament exterior de la façana, es disposarà precercol i una barrera impermeable en els brancals entre la fulla principal i el precercol, o en el seu cas el cercol, prolongada 10 cm cap a l'interior del mur. L'escopidor tindrà un pendent cap a l'exterior, serà impermeable o es disposarà sobre una barrera impermeable fixada al cercol o al mur que es prolongui per la part posterior i pels dos costats de l'escopidor. Aquest disposarà d'un goteró en la cara inferior del sortint, separat del parament exterior de la façana almenys 2 cm, i el seu lliurament lateral en el brancal serà de 2 cm com a mínim. La junta de les peces amb escopidor tindrà la forma d'aquest per a no crear al seu través un pont cap a la façana.

Trobada de la façana amb els elements de separació vertical:

Segons CTE DB HR, apartat 3.1.4.1.1.1, en les trobades dels elements de separació vertical amb façanes de dues fulles, ha d'interrompre's la fulla interior de la façana, ja sigui aquesta de fàbrica o d'entramat i, en cap cas, la fulla interior ha de tancar la cambra de l'element de separació vertical o connectar les seves dues fulles. Si l'element de separació vertical és tipus 2 (és a dir, és de dues fulles de fàbrica o panells prefabricats pesats amb bandes elàstiques en el perímetre) quan connecti a una façana han de disposar-se les bandes elàstiques en:

- les trobades amb la fulla principal de les façanes d'una fulla, ventilades o amb el de façanes amb l'aïllament per l'exterior;
- la trobada amb la fulla exterior d'una façana de dues fulles.

Ampits i remats superiors de les façanes:

Segons CTE DB HS 1, apartat 2.3.3.7., els ampits es remataran amb la solució indicada en projecte per a evacuar l'aigua de pluja. Els cavallons i escopidors tindran una inclinació, disposaran d'escopidors en la cara inferior dels ixents cap als que discorre l'aigua, separats dels paraments corresponents de l'ampit almenys 2 cm i seran impermeables o es disposaran sobre una barrera impermeable que tingui un pendent. Es disposaran juntes de dilatació cada dues peces quan siguin de pedra o prefabricades i cada 2 m quan siguin d'argila cuita. Les juntes entre les peces es realitzaran de tal manera que siguin impermeables amb un segellament adequat. Es replantejaran les peces de remat. Els paraments d'aplicació estaran sanejats, nets i humits. Si cal, es repicaran prèviament. En cas de rebre's els escopidors o cavallons amb morter, s'humitejarà la superfície del suport perquè no n'absorbeixi l'aigua; no s'hi recolzaran elements damunt, almenys fins a tres dies després de l'execució.

Ancoratges a la façana:

Segons CTE DB HS 1, apartat 2.3.3.8., quan els ancoratges d'elements com ara baranes o mastelers es facin en un pla horitzontal de la façana, la junta entre l'ancoratge i la façana es realitzarà de tal forma que s'impeixi l'entrada d'aigua a través d'aquesta, mitjançant el sistema indicat en projecte: segellament, element de goma, peça metàl·lica, etc.

Ràfecs i cornises:

Segons CTE DB HS 1, apartat 2.3.3.9., els ràfecs i les cornises de constitució contínua tindran un pendent cap a l'exterior per a evacuar l'aigua i els que sobreixin més de 20 cm del plànol de la façana compliran les condicions següents: seran impermeables o tindran la cara superior protegida per una barrera impermeable; disposaran en la trobada amb el parament vertical d'elements de protecció prefabricats o realitzats *in situ* que s'estenguin cap amunt almenys 15 cm i el remat superior del qual es resolgui de manera que eviti que l'aigua es filtri en la trobada i en el remat; disposaran d'un escopidor en la vora exterior de la cara inferior. La junta de les peces amb escopidor tindrà la forma d'aquest per a no crear al seu través un pont cap a la façana.

Llindes:

S'adoptarà la solució de projecte (armat de les llences, cairats pretesats, perfils metàl·lics, carregador de peces d'argila cuita / formigó i formigó armat, etc.). Es consultarà a la direcció facultativa el suport dels carregadors corresponent, els ancoratges de perfils al forjat, etc.

Revestiment intermedi: (vegeu capítol «Esquerdejats, guarnits i arrebossats»)

Aïllant tèrmic:

Segons CTE DB HE 1, apartat 5.5.1, es controlarà que la posada en obra dels aïllants tèrmics, pel que fa a la col·locació, posició, dimensions i tractament de punts singulars, s'ajustarà al que s'indica en el projecte i les seves modificacions autoritzades pel director d'obra amb conformitat prèvia del promotor, a la legislació aplicable, a les normes de la bona pràctica constructiva i a les instruccions del director d'obra i del director de l'execució de l'obra, segons el que s'indica en l'article 7.3 de la Part I del CTE.

En cas de col·locació de panells per fixació mecànica, el nombre de fixacions dependrà de la rigidesa dels panells, i haurà de ser el recomanat pel fabricant, i s'augmentarà el número en els punts singulars. En cas de fixació per adhesió, es col·locaran els panells de baix cap amunt. Si l'adherència dels panells a la fulla principal es fa mitjançant un adhesiu interposat, no se sobrepassarà el temps d'utilització de l'adhesiu; si l'adherència es fa mitjançant el revestiment intermedi, els panells es col·locaran només aplicar el revestiment, quan estigui encara fresc. Els panells hauran de quedar estables en posició vertical, i continus, per a evitar ponts tèrmics. No s'interromprà l'aïllant en la junta de dilatació de la façana.

Absorbent acústic:

Segons CTE DB HR, apartat 5.1.1.1, el material absorbent acústic o amortidor de vibracions situat en la cambra ha de cobrir-ne tota la superfície. Si aquest no ompli tot l'ample de la cambra, ha de fixar-se en una de les fulles, per a evitar-ne el desplaçament dins de la cambra.

Barrera de vapor:

Si cal, aquesta es col·locarà en la cara calenta del tancament i es controlarà que en executar-la no es produeixin trencaments o deterioraments en aquesta.

Bandes elàstiques:

Quan s'utilitzen, aquestes hauran de quedar adherides al forjat i a la resta de particions i façanes, per la qual cosa han d'usar-se els morters i pastes adequats per a cada tipus de material.

Fulla interior: fàbrica de peces d'argila cuita o de formigó: (vegeu capítol «Particions de peces d'argila cuita o de formigó»)

Fulla interior: extradossat autoportant de plaques d'algeps laminat sobre perfil: (vegeu capítol «Particions de peces d'argila cuita o de formigó»)

Revestiment exterior (vegeu capítol «Esquerdejats, guarnits i arrebossats»).

- **Gestió de residus**

Els residus generats durant l'execució de la unitat d'obra seran tractats segons la *Part III: Gestió de residus de construcció o demolició en l'obra*.

**Control d'execució, assaigs i proves**

- **Control d'execució**

Punts d'observació.

- Replantejament:

Replantejament de les fulles del tancament. Desviacions respecte a projecte.

En zones de circulació, vols amb altura mínima de 2,20 m, elements ixents i proteccions d'elements volats l'altura dels quals sigui menor que 2,00 m.

Buits per al servei d'extinció d'incendis: altura màxima de l'ampit: 1,20 m; dimensions mínimes del buit: 0,80 m horitzontal i 1,20 m vertical; distància màxima entre eixos de buits consecutius: 25 m, etc.

Distància màxima entre juntes verticals de la fulla.

- Execució:

Composició del tancament segons projecte: gruix i característiques.

Si la façana arranca des de la fonamentació, hi haurà barrera impermeable, i de sòcol si el tancament és de material porós.

Lligades en les trobades i cantons de murs.

Col·locació de peces: existència de mires aplomades, neteja d'execució, cavalament de peces (trava).

Aparell i gruix de juntes en fàbrica cara vista.

Folgança del tancament en la trobada amb el forjat superior (de 2 cm i rebliment a les 24 hores).

Enriostament durant la construcció.

Trobades amb els forjats: en cas de fulla exterior enrasada: existència de junta de dessolidarització.

Trobades amb els pilars: si hi ha peces de menor gruix que la fulla principal per la part exterior dels pilars, existència d'armadura.

Trobada de la façana amb la fusteria: en cas de grau d'impermeabilitat 5 i fusteria reculada, col·locació de barrera impermeable.

Cavallons i escopidor: pendent mínim, impermeables o col·locació sobre barrera impermeable, i amb escopidor amb separació mínima de la façana de 2 cm.

Ancoratges horitzontals en la façana: junta impermeabilitzada: segellament, element de goma, peça metàl·lica, etc.

Ràfecs i cornises: pendent mínim. Si sobreixen més de 20 cm: impermeabilitzats, trobada amb el parament vertical amb protecció cap amunt mínima de 15 cm i escopidor.

Llindes: dimensió i lliurament.

Juntes de dilatació: aplomades i netes.

Revestiment intermedi: (vegeu capítol «Esquerdejats, guarnits i arrebossats»).

Cambra d'aire: gruix. Neteja. En cas de cambra ventilada, disposició d'un sistema d'arreplega i evacuació de l'aigua.

Aïllament tèrmic: gruix i tipus. Continuitat. Col·locació correcta: quan no ompli la totalitat de la cambra, en contacte amb la fulla interior i existència de separadors.

Execució dels ponts tèrmics (capitals, fronts de forjats, suports) i aquells integrats en els tancaments segons els detalls constructius corresponents.

Barrera de vapor: existència, en el seu cas. Col·locació en la cara calenta del tancament i no deterioració mentre s'executi.

Revestiment exterior: (vegeu capítol «Esquerdejats, guarnits i arrebossats»)

- Comprovació final:

Planitud, mesura amb regla de 2 m.

Afonament, no major de 10 mm per planta, ni major de 30 mm en tot l'edifici.

#### • Assaigs i proves

Prova de servei: estanquitat de draps de façana a l'aigua d'escolament. Mostreig: una prova per cada tipus de façana i fracció.

Les proves de servei es faran en general durant l'execució de la façana, quan s'hagin conclòs les fulles a les quals es confia l'estanquitat del conjunt del tancament i abans de col·locar la fulla de l'aïllament tèrmic / absorbent acústic, amb la finalitat de poder detectar, en el seu cas, l'existència d'infiltracions encara que aquestes foren mínimes.

La duració de les proves d'estanquitat en façanes es calcula a partir del grau d'impermeabilitat mínim exigint, i aquesta és de 60 a 120 minuts.

#### **Conservació i manteniment**

No es permetrà l'acumulació de càrregues d'ús superiors a les previstes ni alteracions en la forma de treball dels tancaments o en les seves condicions d'enriostament.

Els murs de tancament no se sotmetran a humitat habitual i es denunciarà qualsevol fugida observada en les canalitzacions de subministrament o evacuació d'aigua.

S'evitarà l'abocament sobre la fàbrica de productes càustics i d'aigua procedent de les jardineres.

Si s'apreciés cap anomalia, es faria una inspecció en què es vegi si apareixen fissures de retracció.

Qualsevol alteració apreciable com una fissura, afonament o envelliment indegut serà analitzada per la direcció facultativa, que en dictaminarà la importància i perillositat i, si escau, les reparacions que hagin de fer-se.

En cas de fàbrica cara vista per a un acabat correcte s'evitarà embrutar-la mentre s'executi, i es protegirà si és necessari. Si fos necessària una neteja final, aquesta es realitzarà per professional qualificat, mitjançant els procediments adequats (rentada amb aigua, neteja química, projecció d'abrasius, etc.) segons el tipus de peça (rajola d'argila cuita, bloc d'argila alleugerida o de formigó) i la substància implicada.

## **Prescripcions sobre verificacions a l'edifici acabat**

### **Verificacions i proves de servei per a comprovar les prestacions finals de l'edifici**

En el cas que es facin mesuraments *in situ* per a comprovar les exigències d'aïllament acústic a soroll aeri i de limitació del temps de reverberació, es faran per laboratoris i segons el que s'estableix en les UNE-EN ISO 16283-1:2015 i UNE-EN ISO 16283-3:2016 per a soroll aeri i en la UNE-EN ISO 3382-3:2012, UNE-EN ISO 3382-1:2010 i UNE-EN ISO 3382-2:2008+ERRATUM:2009 V2 per a temps de reverberació. La valoració global de resultats dels mesuraments d'aïllament es realitzarà segons les definicions de diferència de nivells estandarditzada per a cada tipus de soroll segons el que s'estableix en l'Annex H del DB HR.

Per al compliment de les exigències del DB HR s'admeten toleràncies entre els valors obtinguts per mesuraments *in situ* i els valors límit establerts en l'apartat 2.1 del DB HR, de 3 dBA per a aïllament a soroll aeri i de 0,1 s per a temps de reverberació.

Quan es disposin com a obertures d'admissió d'aire, segons DB-HS 3, sistemes amb dispositiu de tancament, com ara airejadors o sistemes de microventilació, la verificació de l'exigència d'aïllament acústic davant de soroll exterior es farà amb aquests dispositius tancats.

En l'obra acabada, bé sobre l'edifici en el seu conjunt, o bé sobre les diferents parts i instal·lacions, parcialment o totalment acabades, han de fer-se, a més de les que puguin establir-se amb caràcter voluntari, les comprovacions i proves de servei previstes en el projecte o ordenades per la direcció facultativa i les exigides per la legislació aplicable.

## **5.2. Buits**

### **5.2.1. Fusteria**

#### **Descripció**

##### **Descripció**

Portes: compostes de fulla/es plegables, abatible/s o corredissa/es. Podran ser metàl·liques (fetes amb perfils d'acer laminats en calent, conformats en fred, acer inoxidable o alumini anoditzat o lacat), de fusta, de plàstic (PVC) o de vidre temperat.

Finestres: compostes de fulla/es fixa/es, abatible/s, corredissa/es, plegables, oscil·lobatent/s o pivotant/s, Podran ser metàl·liques (fetes amb perfils d'acer laminats en calent, conformats en fred, acer inoxidable o alumini anoditzat o lacat), de fusta o de material plàstic (PVC).

En general: aniran rebudes amb cèrcol sobre el tancament o a vegades fixades sobre precèrcol. Inclouran tots els filets, patilles de fixació, caragols, rivets de goma, accessoris, així com els ferratges de tancament i de penjar necessaris.

##### **Criteris de mesurament i valoració d'unitats**

Metre quadrat de fusteria o superfície del buit a tancar, totalment acabada, incloent-hi ferratges de tancament i de penjar, i accessoris necessaris; així com col·locació, segellament, pintura, lacatge o vernís en cas de fusteria de fusta, protecció durant les obres i neteja final. No s'inclouen persianes o tendals, ni envidraments.

## **Prescripcions sobre els productes**

### **Característiques i recepció dels productes que s'incorporin a les unitats d'obra**

La recepció dels productes, equips i sistemes es farà tal com es desenvolupa en la *Part II: Condicions de recepció dels productes*. Aquest control comprèn el de la documentació dels subministraments (incloent-hi la corresponent al marcatge CE, quan sigui pertinent), el control mitjançant distintius de qualitat o avaluacions tècniques d'ïdoneïtat i el control mitjançant assaigs.

- Portes i finestres en general:

Finestres i portes per als vianants exteriors sense característiques de resistència al foc i/o control de fum (vegeu *Part II: Relació de productes amb marcatge CE, 7.1*).

Portes industrials, comercials, de garatge i portes grans. Productes sense característiques de resistència al foc o control de fums (vegeu *Part II: Relació de productes amb marcatge CE, 7.1*).

Ferratges per a l'edificació. Dispositius d'emergència accionats per una manilla o un polsador per a eixides de socors (vegeu *Part II: Relació de productes amb marcatge CE, 7.3*).

Ferratges per a l'edificació. Dispositius antipànic per a eixides d'emergència activats per una barra horitzontal (vegeu *Part II: Relació de productes amb marcatge CE, 7.3*).



Ferratges per a l'edificació. Dispositius de tancament controlat de portes (vegeu *Part II: Relació de productes amb marcatge CE, 7.3*).

Ferratges per a l'edificació. Dispositius de retenció electromagnètica per a portes batents (vegeu *Part II: Relació de productes amb marcatge CE, 7.3*).

Ferratges per a l'edificació. Frontisses d'un sol eix. Requisits i mètodes d'assaig (vegeu *Part II: Relació de productes amb marcatge CE, 7.3*).

Ferratges per a edificació. Panys i pestells. Panys, pestells i tancadors mecànics. Requisits i mètodes d'assaig (vegeu *Part II: Relació de productes amb marcatge CE, 7.3*).

Airejadors. Podran ser dispositius de microventilació amb una permeabilitat a l'aire segons UNE-EN 12207:2017 en la posició d'obertura de classe 1.

Segons el CTE DB HE 1, apartat 5.1, els productes per a buits i claraboies es caracteritzen mitjançant els paràmetres següents:

Marc: transmitància tèrmica  $U_{H,m}$  ( $W/m^2K$ ). Absortivitat  $\alpha$  en funció del seu color.

Segons el CTE DB HE 1, apartat 5.1.3, es comprovarà que les propietats higrotèrmiques dels productes utilitzats en els tancaments es corresponen amb les especificades en projecte: la transmitància tèrmica  $U$  ( $W/m^2K$ ) i el factor solar  $g_{\perp}$  per a la part semitransparent del buit i per la transmitància tèrmica  $U$  ( $W/m^2K$ ) i l'absortivitat  $\alpha$  per als marcs de buits, (incloent-hi portes); i per la transmitància tèrmica lineal  $\Psi$  ( $W/mK$ ) per als espaiadors, tot complint amb la transmitància tèrmica màxima exigida als tancaments que componen l'envoltant tèrmica.

Les fusteries dels buits (finestres i portes), es caracteritzen per la seva resistència a la permeabilitat a l'aire (capacitat de pas de l'aire, expressada en  $m^3/h$ , en funció de la diferència de pressions) o bé la seva classe, segons el que s'estableix en la norma UNE-EN 12207:2017, mesura amb una sobrepressió de 100 Pa. La permeabilitat del buit s'obté tenint en compte, en el seu cas, el calaix de la persiana. Segons la taula 3.1.3.a del CTE DB HE 1 tindrà uns valors inferiors o iguals als següents:

Per a les zones climàtiques d'hivern  $\alpha$ , A i B:  $27 m^3/h m^2$  (classe 2).

Per a les zones climàtiques d'hivern C, D i E:  $9 m^3/h m^2$  (classe 3).

Segons el DB HR, apartat 4.2, les finestres i portes també es caracteritzen per la classe de finestra (classe 1, classe 2, classe 3, classe 4) segons la norma UNE-EN 12207:2017.

Precèrcol: podrà ser de perfil tubular conformat en fred d'acer galvanitzat, o de fusta.

Accessoris per al muntatge dels perfils: escaires, caragols, patilles de fixació, etc.; rivets de goma, raspalls, a més de tots els accessoris i ferratges necessaris (de material inoxidable). Juntes perimetrals. Raspalls en cas de corredisses.

- Portes i finestres de fusta:

Taulers derivats de la fusta per a utilització en la construcció (vegeu *Part II: Relació de productes amb marcatge CE, 19.7*).

Juntes d'estanquitat (vegeu *Part II: Relació de productes amb marcatge CE, 9*).

Filets.

Perfils de fusta (vegeu *Part II: Relació de productes amb marcatge CE, 1.5*). Sense guerxaments, atacs de fongs o insectes, clevills ni abonyegadures. Eixos rectilinis. Classe de fusta. Defectes aparents. Geometria de les seccions. Cambra de descompressió. Orificis per a desaigüe. Dimensions i característiques dels nucs i els defectes aparents dels perfils. La fusta utilitzada en els perfils serà de pes específic no inferior a  $450 kg/m^3$  i un contingut d'humitat no major del 15% ni menor del 12% i no major del 10% quan sigui massissa. Anirà protegida exteriorment amb pintura, lacatge o vernís.

- Portes i finestres d'acer:

Perfils d'acer laminat en calent o conformat en fred (protegits amb emprimació anticorrosiva de 15 micres de grossària o galvanització) o d'acer inoxidable (vegeu *Part II: Relació de productes amb marcatge CE, 1.1, 19.5*): toleràncies dimensionals, sense guerxaments, clevills ni deformacions, eixos rectilinis, unions de perfils soldats en tota la seva longitud. Dimensions adequades de la cambra que recull l'aigua de condensació, i orifici de desaigüe.

Perfils de xapa per a marc: gruix de la xapa de perfils o 0,8 mm, inèrcia dels perfils.

Filets de xapa. Gruix de la xapa de filets o 0,5 mm.

Ferratges ajustats al sistema de perfils.

- Portes i finestres d'alumini (vegeu *Part II: Relació de productes amb marcatge CE, 19.6*)

Perfils de marc: inèrcia dels perfils, els angles de les juntes estaran soldats o vulcanitzats, dimensions adequades de la cambra o canals que arrepleguen l'aigua de condensació, orificis de desaigüe (3 per metre), grossària mínima de paret dels perfils 1,5 mm color uniforme, sense guerxaments, fissures, ni deformacions, eixos rectilinis.

Xapa d'escopidor: gruix mínim 0,5 mm.

Filets: gruix mínim 1 mm.

Juntes perimetrals.

Raspalls en cas de corredisses.

Protecció orgànica: fos de pols de polièster: gruix .

Protecció anòdica: grossària de 15 micres en exposició normal i bona neteja; grossària de 20 micres, en interiors amb fregament; gruix de 25 micres en atmosferes marina o industrial.

Ajustament de ferratges al sistema de perfils. No interrompran les juntes perimetrals.

- Portes i finestres de materials plàstics:

Perfils per a marcs. Perfils de PVC. Grossària mínima de paret en els perfils 18 mm i pes específic

1,40 gr/cm Mòdul d'elasticitat. Coeficient de dilatació. Inèrcia dels perfils. Unions de perfils soldats. Dimensions adequades de la cambra que recull l'aigua de condensació. Orificis de desaiçue. Color uniforme. Sense guerxaments, fissures, ni deformacions. Eixos rectilinis.

Rivets perimetrals.

Filets. Grossària 1 mm.

Ferratges especials per a aquest material.

Massilles per al segellament perimetral: massilles elàstiques permanents i no rígides.

- Portes de vidre:

Vidre de silicat sodocàlcic de seguretat temprat tèrmicament (vegeu *Part II: Relació de productes amb marcatge CE, 7.4*).

Vidre borosilicatat de seguretat temprat tèrmicament (vegeu *Part II: Relació de productes amb marcatge CE, 7.4*).

Vidre de seguretat de silicat sodocàlcic temprat en calent (vegeu *Part II: Relació de productes amb marcatge CE, 7.4*).

L'emmagatzematge en obra dels productes serà en un lloc protegit de pluges i focus humits, en zones allunyades de possibles impactes. No estaran en contacte amb el terreny.

## **Prescripcions quant a l'execució per unitats d'obra**

### **Característiques tècniques de cada unitat d'obra**

Segons el CTE DE HE 1, apartat 5.2.2, en el plec de condicions del projecte s'han de consignar els valors i característiques exigibles als tancaments i particions interiors, així com les condicions particulars d'execució.

Segons el DB HR, apartat 4.2, en el plec de condicions del projecte han d'expressar-se les característiques acústiques dels elements constructius obtingudes mitjançant assaigs en laboratori. Si aquestes s'han obtingut mitjançant mètodes de càlcul, els valors obtinguts i la justificació dels càlculs han d'incloure's en la memòria del projecte i consignar-se en el plec de condicions.

- **Condicions prèvies: suport**

La fàbrica que rebí la fusteria de la porta o finestra estarà acabada, a falta de revestiments. El cercol estarà col·locat i aplomat.

- **Compatibilitat entre els productes, elements i sistemes constructius**

Per a prevenir el fenomen electroquímic de la corrosió galvànica entre metalls amb potencial diferent, s'adoptaran les mesures següents:

Evitar el contacte entre dos metalls d'activitat diferent. En cas de no poder evitar el contacte, s'hauran de seleccionar metalls pròxims en la sèrie galvànica.

Aïllar elèctricament els metalls amb potencial diferent.

Evitar l'accés d'aigua i oxigen a la zona d'unió dels dos metalls.

Portes i finestres d'acer: l'acer sense protecció no entrarà en contacte amb l'alçaps.

Portes i finestres d'aliatges lleugers: s'evitarà el contacte directe amb el ciment o la calç, mitjançant precercol de fusta, o altres proteccions. S'evitarà formar ponts galvànics per la unió de diferents materials (suports formats per panells lleugers, imports de murs cortina, etc.).

Segons el CTE DB SE A, apartat. 3. Durabilitat. Ha de prevenir-se la corrosió de l'acer evitant el contacte directe amb l'alumini de les fusteries de tancament, murs cortina, etc.

S'haurà de tenir una precaució especial en la possible formació de ponts galvànics per la unió de diferents materials (suports formats per panells lleugers, muntants de murs cortina, etc.).

### **Procés d'execució**

- **Execució**

En general:

Es comprovarà el replantejament i dimensions del buit, o en el seu cas per al precercol.

Abans de la col·locació es comprovarà que la fusteria conserva la protecció, es troba en estat correcte i no li falta cap dels seus components (rivets, etc.). Es repassarà la fusteria en general: ajustament de ferratges, anivellament de fulles, etc. La cambra o canals que recullen l'aigua de condensació tindran les dimensions adequades; comptarà almenys amb 3 orificis de desaiçue per cada metre.

Es faran els ajustos necessaris per a mantenir les toleràncies del producte.

Es fixarà la fusteria al precèrcol o a la fàbrica. Es comprovarà que els mecanismes de tancament i maniobra són de funcionament suau i continu. Els ferratges no interrompran les juntes perimetrals dels perfils.

Les unions entre perfils es realitzaran de la següent manera:

Portes i finestres de material plàstic: al biaix, mitjançant soldadura tèrmica, a una temperatura de 180 °C, i quedaran units en tot el seu perímetre de contacte.

Portes i finestres de fusta: amb encaixos que n'asseguren la rigidesa, que quedaran encolats en tot el seu perímetre de contacte.

Portes i finestres d'acer: amb soldadura que n'asseguri la rigidesa, amb la qual cosa quedaran unides en tot el seu perímetre de contacte.

Portes i finestres d'aliatges lleugers: amb soldadura o vulcanitzat, o escaires interiors, units als perfils per caragols, rebllons o encaix a pressió.

Segons el CTE DB HS 1, apartat 2.3.3.6. Si el grau d'impermeabilitat exigida és 5, les fusteries es regularan del parament exterior de la façana, disposaran precèrcol i es col·locarà una barrera impermeable en els brancals entre la fulla principal i el precèrcol, o en el seu cas el cercol, prolongada 10 cm cap a l'interior del mur (Vegeu la figura 2.11). Se segellarà la junta entre el cercol i el mur amb cordó passant les juntes en el mur perquè quedi encaixat entre dues vores paral·leles, encara que, segons el HR, es recomana segellar totes les possibles folgances que puguin haver-hi entre el premarc i/o marc i el tancament cec de la façana, amb la qual cosa ha d'emplenar-se completament tota la folgança (gruix del tancament de façana), no sols superficialment. Si la fusteria està reculada del parament exterior, es col·locarà escopidor, trencaigües en la llinda, etc. perquè l'aigua de pluja no arribi a la fusteria. L'escopidor tindrà un pendent cap a l'exterior de 10° mínim, serà impermeable o col·locar-se sobre barrera impermeable, i tindrà escopidor en la cara inferior del sortint segons la figura 2.12. La junta de les peces amb goteró tindrà la seva mateixa forma perquè no sigui un pont cap a la façana.

- **Gestió de residus**

Els residus generats durant l'execució de la unitat d'obra seran tractats segons la *Part III: Gestió de residus de construcció o demolició en l'obra*.

- **Toleràncies admissibles**

Segons el CTE DB SUA 2, apartat 1.4, les grans superfícies envidrades que es puguin confondre amb portes o obertures (cosa que exclou l'interior d'habitats) portaran, en tot el llarg, senyalització visualment contrastada a una altura inferior entre 0,85 m i 1,1 m i a una altura superior entre 1,5 m i 1,7 m. Aquesta senyalització no és necessària quan hi hagi muntants separats una distància de 0,60 m, com a màxim, o si la superfície envidrada compta almenys amb un travesser situat a l'altura inferior esmentada adés.

- **Condicions d'acabament**

En general, la fusteria quedarà aplomada. Es netejarà per a rebre l'envidrament, si n'hi hagués. Una vegada col·locada, se segellaran les juntes fusteria-façana en tot el seu perímetre exterior. La junta serà contínua i uniforme, i el segellament s'aplicarà sobre superfícies netes i seques. Així s'assegura l'estanquitat a l'aire i a l'aigua.

Portes i finestres d'aliatges lleugers, de material plàstic: es retirarà la protecció després de revestir la fàbrica.

Segons el CTE DB SE M, apartat 3.2, les portes i finestres de fusta es protegiran contra els danys que puguin causar agents biòtics i abiòtics.

### **Control d'execució, assaigs i proves**

- **Control d'execució**

- Fusteria exterior.

Punts d'observació:

Els materials que no s'ajusten a l'especificat es retiraran o, en el seu cas, demolida o reparada la part d'obra afectada.

Portes i finestres de fusta: aforament màxim fora de la vertical: 6 mm per m en portes i 4 mm per m en finestres.

Portes i finestres de material plàstic: estabilitat dimensional longitudinal de la fusteria inferior a més menys el 5%.

Portes de vidre: grossàries dels vidres.

Preparació del buit: replantejament. Dimensions. Es fixen les toleràncies en límits absorbibles per la junta. Si hi ha precèrcol, falta de guerxaments o desquadraments produïts per l'obra. Làmina impermeabilitzant entre ampit i escopidor. En portes balconeres, disposició de làmina impermeabilitzant. Buidatges laterals en murs per a l'ancoratge, en el seu cas.

Fixació de la finestra: comprovació i fixació del cercol. Fixacions laterals. Encast adequat. Fixació a la caixa de persiana o llinda. Fixació a l'ampit.

Segellament: en finestres de fusta: recepció dels cercols amb argamassa o morter de ciment. Segellat amb massilla. En finestres metàl·liques: fixació al mur. En finestres d'alumini: evitar el contacte directe amb el ciment o la calç mitjançant precèrcol de fusta, o si no hi ha precèrcol, mitjançant pintura de protecció (bituminosa). En finestres de material plàstic: fixació amb sistema d'ancoratge elàstic. Junta perimetral entre marc i obra o 5 mm. Segellament perimetral amb massilles elàstiques permanents (no rígida). En qualsevol cas, les folgances i fissures entre el tancament de façana i els marcs i/o premarcs es rebleixen totalment (es rebleix l'ample del premarc).

Segons CTE DB SUA 1. Els envidraments exteriors compleixen el que s'especifica per a facilitar la seva neteja des de l'interior o des de l'exterior.

Segons CTE DB SI 3 punt 6. Les portes previstes com a eixida de planta o d'edifici i les previstes per a l'evacuació de > 50 persones compleixen el que s'especifica.

Segons CTE DB HE 1. Està garantida la resistència a la permeabilitat a l'aire.

Segons CTE DB HR la fixació dels cercols de les fusteries que formen els buits ha de fer-se de tal manera que quedi garantida l'estanquitat a la permeabilitat de l'aire.

Comprovació final:

Segons CTE DB SUA 2, les grans superfícies envidrades que puguin confondre's amb portes o obertures (cosa que exclou l'interior dels habitatges), i portes de vidre sense tiradors o cercols, estan senyalitzades. Si hi ha una porta corredissa d'accionament manual, inclosos els seus mecanismes d'obertura i tancament, la distància fins a l'objecte fix més pròxim és, com a mínim, 20 cm.

Segons el CTE DB SI 3. Els casos següents compleixen el que s'estableix en el DB: les portes previstes com a sortida de planta o d'edifici i les previstes per a l'evacuació de més de 50 persones. Les portes giratòries, excepte quan siguin automàtiques i disposen d'un sistema que permeti l'abatiment de les seves fulles en el sentit de l'evacuació, davant una emergència o fins i tot en el cas que falli el subministrament elèctric.

- Fusteria interior:

Punts d'observació:

Els materials que no s'ajusten al que s'especifica es retiraran o, en el seu cas, demolida o reparada la part d'obra afectada.

Portes de fusta: afonament màxim fora de la vertical: 6 mm.

Comprovació projecte: segons el CTE DB SUA 2. Altura lliure de pas en zones de circulació, en zones d'ús restringit i en els llindars de les portes l'altura lliure; segons ORDRE PRE/446/2008, si correspon, amplària de pas, altura lliure i sentit d'obertura.

Replantejament: segons el CTE DB SUA 2. Recorregut de la fulla en portes situades en corredors d'amplària menor a 2,50 m. En portes de vaivé, percepció de persones a través de les parts transparents o translúcides.

En els casos següents es compleix el que s'estableix en el CTE DB SUA 2: vidres existents en les àrees amb el risc d'impacte. Parts vidriades de portes i tancaments de dutxes i banyeres. Superfícies envidrades que es puguin confondre amb portes o obertures (excepte l'interior dels habitatges). Portes de vidre que no disposen d'elements que permeten identificar-les. Portes corredisses d'accionament manual.

Les portes que disposen de bloqueig des de l'interior compleixen el que s'estableix en el CTE DB SUA 3.

En els casos següents es compleix el que s'estableix en el CTE DB SI 1: portes de comunicació de les zones de risc especial amb la resta de l'edifici. Portes dels vestíbuls d'independència.

Segons el CTE DB SI 3, dimensionat i condicions de portes i passos, portes d'eixida de recintes, portes situades en recorreguts d'evacuació i previstes com a eixida de planta o d'edifici.

Fixació i col·locació: folgança de fulla a cercol inferior o igual a 3mm. Folgança amb paviment. Nombre de golfos o frontisses.

Mecanismes de tancament: tipus segons especificacions de projecte. Col·locació. Disposició de condemna per l'interior (en el seu cas).

Acabats: lacat, envernissat, pintat.

- **Assaigs i proves**

- Fusteria exterior:

Prova de funcionament: funcionament de la fusteria.

Prova d'escolament en portes i finestres d'acer, aliatges lleugers i material plàstic: estanquitat a l'aigua. Conjuntament amb la prova d'escolament de façanes, en el drap més desfavorable.

UNE 85247:2011. Finestres i portes. Estanquitat a l'aigua. Assaig *in situ*.

UNE-EN ISO 16283-3:2016. Acústica. Mesurament *in situ* de l'aïllament acústic en els edificis i en els elements de construcció. Part 3: Aïllament a soroll de façana. (ISO 16283-3:2016).

- Fusteria interior:

Prova de funcionament: obertura i accionament de panys.

### **Conservació i manteniment**

Fins al seu ús final, es protegirà de possibles cops, pluja i/o humitat en el lloc d'emmagatzematge. El lloc d'emmagatzematge no és un lloc de pas d'oficis que la pugui fer malbé.

Es desplaçaran a la zona d'execució just abans de ser instal·lades.

Es conservarà la protecció de la fusteria fins al revestiment de la fàbrica i la col·locació de l'envidrament.

No es donaran suport a pescants de subjecció de bastides, corrioles per a elevar càrregues, mecanismes per a neteja exterior o altres objectes que puguin fer-la malbé.

## Prescripcions sobre verificacions a l'edifici acabat

### Verificacions i proves de servei per a comprovar les prestacions finals de l'edifici

En el cas que es facin mesuraments *in situ* per a comprovar les exigències d'aïllament acústic a soroll aeri i de limitació del temps de reverberació, es faran per laboratoris i segons el que s'estableix en les UNE-EN ISO 16283-1:2015, UNE-EN ISO 16283-1:2015+A1:2018 i UNE-EN ISO 16283-3:2016 per a soroll aeri i en la UNE-EN ISO 3382-1:2010 i UNE-EN ISO 3382-2:2008+ERRATUM:2009 V2 per a temps de reverberació. La valoració global de resultats dels mesuraments d'aïllament es realitzarà segons les definicions de diferència de nivells estandaritzada per a cada tipus de soroll segons el que s'estableix en l'Annex H del DB HR.

Per al compliment de les exigències del DB HR s'admeten toleràncies entre els valors obtinguts per mesuraments *in situ* i els valors límit establits en l'apartat 2.1 del DB HR, de 3 dBA per a aïllament a soroll aeri, de 3 dB per a aïllament a soroll d'impacte i de 0,1 s per a temps de reverberació.

En el cas de façanes, quan es disposin com a obertures d'admissió d'aire, segons DB-HS 3, sistemes amb dispositiu de tancament, com ara airejadors o sistemes de microventilació, la verificació de l'exigència d'aïllament acústic davant de soroll exterior es farà amb aquests dispositius tancats.

## 5.3. Defenses

### 5.3.1. Baranes

#### Descripció

##### Descripció

Defensa formada per barana composta de bastidor (pilastres i baranatge), passamans i entrepilastres, ancorada a elements resistents com forjats, soleres i murs, per a protegir persones i objectes de risc de caiguda entre zones situades a diferent altura.

##### Críteris de mesurament i valoració d'unitats

Metre lineal, fins i tot passamans i peces especials, totalment muntat.

#### Prescripcions sobre els productes

##### Característiques i recepció dels productes que s'incorporin a les unitats d'obra

La recepció dels productes, equips i sistemes es farà tal com es desenvolupa en la *Part II: Condicions de recepció de productes*. Aquest control comprèn el de la documentació dels subministraments (incloent-hi la del marcatge CE quan sigui pertinent), el control mitjançant distintius de qualitat o avaluacions tècniques d'ideïtat i el control mitjançant assaigs.

- Bastidor:

Els perfils que conformen el bastidor podran ser d'acer galvanitzat, aliatge d'alumini anoditzat, etc.

Perfils laminats en calent d'acer i xapes (vegeu *Part II: Relació de productes amb marcatge CE*, 1.1).

Perfils buits d'acer (vegeu *Part II: Relació de productes amb marcatge CE*, 19.5).

Perfils d'alumini anoditzat (vegeu *Part II: Relació de productes amb marcatge CE*, 19.6).

Perfils de fusta (vegeu *Part II: Relació de productes amb marcatge CE*, 1.5).

- Passamans:

Reunirà les mateixes condicions exigides a les baranes; en cas d'utilitzar caragols de fixació, per la seva posició, quedaran protegits del contacte directe amb l'usuari.

- Entrepilastres:

Les entrepilastres per a reblliment dels buits del bastidor podran ser de polimetacrilat, polièster reforçat amb fibra de vidre, PVC, fibrociment, etc., amb gruix mínima de 5 mm; així mateix, podran ser de vidre (armat, temprat o laminat), etc.

- Ancoratges:

Els ancoratges podran realitzar-se mitjançant:

Placa aïllada, en baranes d'acer per a fixar les pilastres quan els seus eixos disten de la vora del forjat almenys 10 cm i per a fixació de baranatge als murs laterals.

Platina contínua, en baranes d'acer per a fixar les pilastres quan els seus eixos disten de la vora del forjat almenys 10 cm, coincidint amb algun element prefabricat del forjat.

Angular continu, en baranes d'acer per a fixar les pilastres quan els seus eixos disten de la vora del forjat almenys 10 cm, o se situen en la seva cara exterior.

Pota d'unió, en baranes d'alumini, per a fixar les pilastres quan els seus eixos disten de la vora del forjat almenys 10 cm.

- Peça especial, normalment en baranes d'alumini per a fixar pilastres, i de baranatge amb caragols.

Els materials i equips d'origen industrial hauran de complir les condicions funcionals i de qualitat que es fixen en les normes corresponents i disposicions vigents relatives a fabricació i control industrial. Quan el material o equip arribi a obra amb certificat d'origen industrial que acrediti el compliment d'aquestes condicions, normes o disposicions, la recepció es farà comprovant, únicament, les seves característiques aparents.

## **Prescripcions quant a l'execució per unitats d'obra**

### **Característiques tècniques de cada unitat d'obra**

- **Condicions prèvies: suport**

Les baranes s'ancoraran a elements resistents com forjats o soleres, i quan estiguin ancorades sobre ampits de fàbrica el seu gruix serà superior a 15 cm.

Sempre que sigui possible es fixarà el baranatge als murs laterals mitjançant ancoratges.

- **Compatibilitat entre els productes, elements i sistemes constructius**

Per a prevenir el fenomen electroquímic de la corrosió galvànica entre metalls amb potencial diferent, s'adoptaran les mesures següents:

Evitar el contacte entre dos metalls de diferent activitat. En cas de no poder evitar el contacte, s'hauran de seleccionar metalls pròxims en la sèrie galvànica.

Aïllar elèctricament els metalls amb potencial diferent.

Evitar l'accés d'aigua i oxigen a la zona d'unió dels dos metalls.

S'evitaran els contactes bimetàl·lics següents:

Zinc en contacte amb: acer, coure, plom i acer inoxidable.

Alumini amb: plom i coure.

Acer dolç amb: plom, coure i acer inoxidable.

Plom amb: coure i acer inoxidable.

Coure amb: acer inoxidable. Procés d'execució

### **Procés d'execució**

- **Execució**

Replantejada en obra la barana, es marcarà la situació dels ancoratges.

Alineada sobre els punts de replantejament, es presentarà i s'aplomarà amb tornapunts, i es fixaran provisionalment als ancoratges mitjançant punts de soldadura o acaragolament suau.

Els ancoratges podran realitzar-se mitjançant plaques, platines o angulars, segons l'elecció del sistema i la distància entre l'eix de les pilastres i la vora dels elements resistents. Els ancoratges garantiran la protecció contra espentes i colps durant tot el procés d'instal·lació; així mateix, mantindran l'aplomat de la barana fins que quedi definitivament fixada al suport.

Si els ancoratges són continus, es rebran directament en formigonar el forjat. Si són aïllats, es rebran amb morter de ciment en els encaixos previstos a aquest efecte en forjats i murs.

En forjats ja executats, els ancoratges es fixaran mitjançant tacs d'expansió amb encast no menor de

45 mm i caragols. Cada fixació es realitzarà almenys amb dos tacs separats entre si 50 mm.

Sempre que sigui possible es fixarà el baranatge als murs laterals mitjançant ancoratges.

La unió del perfil de la pilastra amb l'ancoratge es realitzarà per soldadura, i es respectaran les juntes estructurals mitjançant juntes de dilatació de 40 mm d'ample entre baranes.

Quan les entrepilastres i/o passamans siguin desmuntables, es fixaran amb caragols, filets, o peces d'assemblatge, desmuntables sempre des de l'interior.

- **Gestió de residus**

Els residus generats durant l'execució de la unitat d'obra seran tractats segons la *Part III: Gestió de residus de construcció o demolició en l'obra*.

- **Condicions d'acabament**

El sistema d'ancoratge al mur serà estanc a l'aigua, mitjançant segellament i encebament amb morter de la trobada de la barana amb l'element al qual s'ancori.

### **Control d'execució, assaigs i proves**

- **Control d'execució**

Punts d'observació.

Disposició i fixació:

Aplomat i anivellat de la barana.

Comprovació de l'altura i entrepilastres (buides).

Comprovació de la fixació (ancoratge) segons especificacions del projecte.

- **Assaigs i proves**

Segons el CTE DB SE AE, apartat 3.2., es comprovarà que les barreres de protecció tinguin prou de resistència i rigidesa per a resistir la força horitzontal establida en aquest apartat, en funció de la zona en què es troben. La força s'aplicarà a 1,2 m o sobre la vora superior de l'element, si aquest està situat a menys altura.

Les barreres de protecció situades davant de seients fixos resistiran una força horitzontal en la vora superior de 3 kN/m i, alhora, una força vertical uniforme de 1,0 kN/m, com a mínim, aplicada en la vora exterior.

En les zones de trànsit i aparcament, els parapets, ampits o baranes i altres elements que delimiten àrees accessibles per als vehicles resistiran una força horitzontal, uniformement distribuïda sobre una longitud d'1 m, aplicada a 1,2 m d'altura sobre el nivell de la superfície de redolament o sobre la vora superior de l'element si aquest està situat a menys altura, el valor característic de la qual es definirà en el projecte en funció de l'ús específic i de les característiques de l'edifici, i no serà inferior a  $q_k = 50$  kN.

### **Conservació i manteniment**

Les barreres de protecció no s'utilitzaran com a suport de bastides, taulons ni elements destinats a la pujada de càrregues.

Es revisaran els ancoratges fins a lliurar-los i es mantindran nets.

## **5.4. Particions**

### **5.4.1. Particions de peces d'argila cuita o de formigó**

#### **Descripció**

##### **Descripció**

Particions de rajola d'argila cuita, bloc d'argila alleugerida o formigó pres amb morter de ciment i/o calç o algeps, amb bandes elàstiques en el seu cas.

Serà aplicable tot el que l'afecte de la subsecció 3.2. Fàbrica estructural d'acord amb el seu comportament mecànic previsible.

#### **Criteris de mesurament i valoració d'unitats**

Metre quadrat de fàbrica de rajola d'argila cuita, bloc d'argila alleugerida o formigó pres amb morter de ciment o calç o algeps, aparellada, inclús replanteig, anivellament i aplomat, part proporcional de bandes elàstiques (si és el cas), de queixals, minves i trencaments, humectació de les peces i neteja, execució d'encontres i elements especials, mesura deduïnt buits superiors a 1 m<sup>2</sup>.

### **Prescripcions sobre els productes**

#### **Característiques i recepció dels productes que s'incorporin a les unitats d'obra**

La recepció dels productes, equips i sistemes es farà tal com es desenvolupa en la *Part II: Condicions de recepció de productes*. Aquest control comprèn el control de la documentació dels subministraments (inclosa la corresponent al marcatge CE, quan sigui pertinent), el control mitjançant distintius de qualitat o avaluacions tècniques d'idoneïtat i el control mitjançant assaigs.

Les fàbriques poden estar constituïdes per:

- Peces d'argila cuita (vegeu *Part II: Relació de productes amb marcatge CE, 2.1*): rajoles o blocs d'argila alleugerida.
- Blocs de formigó d'àrids densos i lleugers (vegeu *Part II: Relació de productes amb marcatge CE, 2.1*).
- Blocs de formigó cel·lular endurit en autoclau (vegeu *Part II: Relació de productes amb marcatge CE, 2.1*).
- Components auxiliars per a fàbriques d'obra: claus, amarraments, penjadors, mènsules i angles, llindes, etc. (vegeu *Part II, Relació de productes amb marcatge CE, 2.2*).
- Bandes elàstiques. Se n'ha d'indicar la rigidesa dinàmica, en MN/m<sup>3</sup>, obtinguda segons l'UNE-EN 29052-1:1994 i la classe de compressibilitat, definida en les seves pròpies normes UNE. Es consideren materials adequats per a les bandes aquells que tinguin una rigidesa dinàmica, menor que 100 MN/m<sup>3</sup> com ara el poliestirè elastificat, el polietilè i altres materials amb nivells de prestació anàlegs.
- Morter d'obra de paleta (vegeu *Part II: Relació de productes amb marcatge CE, 19.1*), segons RC-16. Com a morters d'obra s'utilitzaran, preferentment, morters industrialitzats amb les prestacions adequades per a les característiques essencials que determini el projecte o la direcció facultativa. En el cas d'optar-se per dosificar el morter en obra s'utilitzaran els ciments d'obra, i també ciments comuns amb un contingut d'addició apropiat, amb la tria dels més adequats en funció de les característiques mecàniques, de blancor, i si és el cas, i del contingut d'additiu airejador.
- Algeps (vegeu *Part II: Relació de productes amb marcatge CE, 19.2*).

Segons el CTE DB HE 1, apartat 5.1.2, es comprovarà que les propietats higrotèrmiques dels productes utilitzats de les particions interiors que componen l'envoltant tèrmic, es corresponen amb les especificades en el projecte: conductivitat tèrmica  $\lambda$ , emissivitat  $\epsilon$ , factor de resistència a la difusió del vapor d'aigua  $\mu$  i, si és el cas, densitat  $\rho$  i calor específica  $c_p$ . L'envoltant tèrmic es compon dels tancaments de l'edifici que separen els

recintes habitables de l'ambient exterior i les particions interiors que separen els recintes habitables dels no habitables que, al seu torn, estiguin en contacte amb l'ambient exterior.

Segons DB HR, apartat 4.1, en el Plec de Condicions del Projecte han d'expressar-se les característiques acústiques dels productes utilitzats en els elements constructius de separació. Els productes que componen els elements constructius homogenis es caracteritzen per la massa per unitat de superfície kg/m<sup>2</sup>.

Les rajoles i blocs s'apilaran en superfícies planes, netes, no en contacte amb el terreny. Si es reben empaquetats, l'emboïll no serà totalment hermètic.

Els ciments envasats i l'arena s'emmagatzemaran sobre palets, o plataforma similar, en un lloc cobert, sec, ventilat i protegit de la humitat, i l'exposició directa al sol, un màxim de tres mesos. El ciment rebut a granel s'emmagatzemarà en sitges.

El morter s'usarà en pastar-lo, fins a un màxim de 2 hores. Abans de fer un nou morter es netejaran els utensilis de pastament.

Els sacs d'algeps s'emmagatzemaran a cobert i protegits de la humitat. Si l'algeps es rep a granel, s'emmagatzemarà en sitges.

## **Prescripcions quant a l'execució per unitats d'obra**

### **Característiques tècniques de cada unitat d'obra**

D'acord amb el CTE D'HE 1, apartat 5.2.2, en el plec de condicions del projecte s'han de consignar els valors i característiques exigibles als tancaments i particions interiors, així com les seves condicions particulars d'execució.

D'acord amb el DB HR, apartat 4.2, en el Plec de Condicions del Projecte han d'expressar-se les característiques acústiques dels elements constructius obtingudes mitjançant assaigs en laboratori. Si aquestes s'han obtingut mitjançant mètodes de càlcul, els valors obtinguts i la justificació dels càlculs han d'incloure's en la memòria del projecte i consignar-se en el plec de condicions.

- **Condicions prèvies: suport**

S'exigirà la condició de limitació de fletxa als elements estructurals flectats: bigues de vora o remats de forjat. Acabada l'estructura, es comprovarà que el suport (forjat, llosa, etc.) s'hagi endurit totalment, estigui sec, anivellat i net de qualsevol resta d'obra. Comprovat el nivell de l'enduriment acabat, si hi ha alguna irregularitat, es reblirà amb morter. Es disposarà dels premarcs en obra.

Les superfícies on es col·loquen les bandes elàstiques han d'estar netes i sense imperfeccions significatives.

### **Compatibilitat**

Els barandats no seran solidaris amb els elements estructurals verticals o horitzontals.

És aconsellable separar les peces ceràmiques poroses de l'alumini mitjançant dues mans de pintura bituminosa, o un altre element espaiador. S'ha d'anar amb compte especialment amb alguns tipus de rajoles que tenen clorurs en la composició, ja que aquests poden accelerar el procés de corrosió.

### **Procés d'execució**

- **Execució**

- Replanteig:

Es farà el replanteig horitzontal de la fàbrica, segons el pla de replanteig del projecte, respectant en el barandat les juntes estructurals de l'edifici. Els barandats amb conduccions de diàmetre major o igual que 2 cm seran de buit doble.

Es col·locaran mires rectes i aplomades a distàncies no majors de 4 m, i es marcaran les altures de les filades.

- En general:

La primera filada en cada planta es posarà sobre juntura de morter d'1 cm de gruix, estesa en tota la superfície d'assentament de la fàbrica. Les filades s'executaran anivellades, guiant-se de les llines que marquen l'alçària. Es comprovarà que la filada que s'està executant no es desploma sobre l'anterior. Les fàbriques s'alçaran per filades horitzontals senceres, excepte quan dues parts hagin d'alçar-se en diferents èpoques, i en aquest cas la primera es deixarà escalonada. Si això no fora possible, s'hi disposaran queixals. Els encontres de cantons o amb altres fàbriques, es faran mitjançant queixals en tot el gruix i en totes les filades.

Han de reblir-se les nafres i les capes amb morter ajustant-se a les especificacions del fabricant de les peces.

En el cas de dues fulles de fàbrica amb bandes elàstiques perimetrals en les dues fulles:

Es col·locaran les bandes elàstiques en la base i laterals de la primera fulla de fàbrica.

S'executarà la primera fulla de fàbrica, assegurant-la en la base, sobre la banda elàstica, amb algeps o pasta d'unió.

Col·locació de la banda en el remat superior i reblit d'algeps o pasta l'obertura existent entre la fila superior de les peces de fàbrica i la banda elàstica, evitant que l'algeps o pasta contacte amb el forjat superior.

Es col·locarà l'absorbent acústic fixat, segons s'indiqui en el projecte, a la cara interior de la primera fulla de fàbrica, evitant que es trenqui en la instal·lació. El material ha d'ocupar tota la superfície de la fulla de fàbrica, del sòl al sostre.

Es farà el replanteig necessari i s'executarà la segona fulla seguint els passos anteriors.

En el cas de dues fulles de fàbrica amb bandes elàstiques perimetrals en una fulla:



Execució de la fulla que no porta bandes elàstiques.

Es col·locarà l'absorbent acústic fixat, segons s'indiqui en el projecte, a la cara interior de la primera fulla de fàbrica, evitant que es trenqui en la instal·lació. El material ha d'ocupar tota la superfície de la fulla de fàbrica, del sòl al sostre.

Replanteig en forjat del sòl de la segona fulla de fàbrica, que porta bandes elàstiques. Es farà tal com s'indica prèviament en el cas de dues fulles de fàbrica amb bandes elàstiques perimetrals en les dues fulles.

- Col·locació de rajoles d'argila cuita:

Les rajoles s'humitejaran abans de la col·locació, perquè no absorbeixin l'aigua del morter. Es col·locaran refregats, utilitzant prou morter perquè penetri en els buits de la rajola i les juntes queden reblides. S'arreglaran les rebaves de morter sobrant en cada filada. Les fàbriques d'argila cuita quedaran planes i aplomades, i tindran una composició uniforme en tota l'altura.

- Col·locació de blocs d'argila alleugerida:

Els blocs s'humitejaran abans de la col·locació. Es col·locaran sense morter en la junta vertical. S'assentaran verticalment, no refregats, topant amb l'encadellat, i colpejant amb una maça de goma perquè el morter penetri en les perforacions. S'arreglaran les rebaves de morter sobrant. Es comprovarà que el gruix de launtura una vegada assentats els blocs estigui comprès entre 1 i 1,5 cm. La separació entre juntes verticals de dues filades consecutives haurà de ser igual o major a 7 cm. Per a ajustar la modulació vertical es podran variar el gruix de les juntes de morter (entre 1 i 1,5 cm), o s'utilitzaran peces especials d'ajust vertical o peces tallades en obra amb talladora de taula.

- Col·locació de blocs de formigó:

A causa de la conicitat dels alvéols dels blocs buits, la cara que té més superfície de formigó es col·locarà en la part superior per a oferir una superfície de suport major al morter de la junta. Els blocs es col·locaran secs, humitejant únicament la superfície del bloc en contacte amb el morter, si el fabricant ho recomana. Per a la formació de la junta horitzontal, en els blocs cecs el morter s'estendrà sobre la cara superior de manera completa; en els blocs buits, es col·locarà sobre les parets i barandats menuts. Per a la formació de la junta vertical, s'aplicarà morter sobre els sortints de la testa del bloc, pressionant-lo per a evitar que caigui en transportar-lo per a la col·locació en la filada. Els blocs s'emportaran a la seva posició mentre el morter estigui encara moll i plàstic. S'arreglaran les rebaves de morter sobrant. No s'utilitzaran peces menors de mig bloc. Quan es requereixi tallar els blocs es farà el tall amb maquinària adequada. La fàbrica s'executarà amb les nafes alineades i les capes a nivell. Les filades intermèdies es col·locaran amb les juntes verticals alternades. S'arrossegarà transcorreguts 45 dies després d'acabar la fàbrica per a evitar fissuració per retracció del morter de les juntes.

- Condicions durant l'execució:

Les fàbriques es treballaran sempre a una temperatura ambient que oscil·li entre 5 i 40 °C. Si se sobrepassen aquests límits, 48 hores després, es revisarà l'obra executada. Durant l'execució de les fàbriques, s'adoptaran proteccions:

Contra la pluja, les parts recentment executades es protegiran amb plàstics per a evitar la rentada dels morters.

Contra la calor i els efectes d'assecament pel vent, es mantindrà humida la fàbrica recentment executada, per a evitar una evaporació de l'aigua del morter massa ràpida, fins que aconseguixi la resistència adequada.

Contra gelades: si ha gelat abans d'iniciar el treball, s'inspeccionaran les fàbriques executades, i es demoliran les zones afectades que no garanteixin la resistència i durabilitat establides. Si la gelada es produeix una vegada iniciat el treball, se suspendrà, protegint el que s'acaba de construir amb mantes d'aïllant tèrmic o plàstics.

Enfront de possibles danys mecànics deguts a altres treballs a desenvolupar en obra (abocament de formigó, bastimentades, trànsit d'obra, etc.), es protegiran els elements vulnerables (arestes, buits, sòcols, etc.)

Les fàbriques hauran de ser estables durant la construcció, per la qual cosa s'elevaran alhora que les corresponents travades. En els casos on no se'n pugui garantir l'estabilitat enfront d'accions horitzontals, es trauran a elements prou sòlids. Quan el vent sigui superior a 50 km/h, se suspendran els treballs i s'asseguraran les fàbriques de rajola fetes.

- Elements singulars:

Les llindes es faran segons la solució de projecte (armat de juntures de filada, cairats pretesats, perfils metàl·lics, carregador de peces d'argila cuita/formigó i formigó armat, etc.). Es consultarà a la direcció facultativa el corresponent suport dels carregadors, els ancoratges de perfils al forjat, etc.

En l'encontre amb el forjat es deixarà una folgança en la part superior de la partició de 2 cm de gruix, que es reblirà transcorregut un mínim de 24 hores amb pasta d'algeps.

En el cas d'elements de separació verticals formats per dues fulles de fàbrica separades per una cambra, han d'evitar-se les connexions rígides entre les fulles que puguin produir-se durant l'execució de l'element, degudes, per exemple, a rebaves de morter o restes de material acumulats en la cambra. El material absorbent acústic o amortidor de vibracions situat en la cambra ha de cobrir tota la superfície. Si aquest no rebleix tot l'ample de la cambra, ha de fixar-se a una de les fulles, per a evitar el desplaçament d'aquest dins de la cambra.

En els encontres dels barandats amb els elements de separació vertical, els barandats ha d'interrompre's de tal forma que l'element de separació vertical sigui continu. En el cas d'elements de separació verticals de dues fulles, els barandats no connectaran les dues fulles de l'element de separació vertical, ni interromprà la cambra. Si fora necessari ancorar o travar l'element de separació vertical per raons estructurals, només es trauran els barandats a una sola de les fulles de l'element de separació vertical de fàbrica o s'unirà a aquesta mitjançant connectors.

L'encontre de barandats amb elements estructurals es farà de manera que no siguin solidaris.

Si s'empren bandes elàstiques, han de col·locar-se en els encontres dels elements de separació verticals d'una de les fulles almenys amb forjats, les façanes i els pilars. Les bandes elàstiques han de col·locar-se en el suport dels barandats en el forjat o en el paviment flotant. Aquestes han de quedar adherides al forjat i a la resta de particions i façanes, per a això han d'usar-se els morters i pastes adequats per a cada tipus de material. Es recomana col·locar bandes elàstiques que tinguin un ample d'almenys 4 cm superior al gruix de la fulla de fàbrica i col·locar la fulla de fàbrica centrada de manera que la banda elàstica sobreixi per cada costat almenys 1 cm del gruix del revestiment que es faci a la fulla. Si les bandes elàstiques tenen un ample inferior, s'haurà d'anar amb compte especialment a no connectar la partició amb el forjat. També es recomana col·locar la banda elàstica del cim en el moment en què vagi a finalitzar-se la construcció de la fulla per a garantir que la fulla de fàbrica escometi la banda elàstica.

Encontres amb els conductes d'instal·lacions: quan un conducte d'instal·lacions col·lectives s'adossi a un element de separació vertical, es revestirà de tal forma que no disminueixi l'aïllament acústic de l'element de separació i es garanteixi la continuïtat de la solució constructiva.

Les regates per a instal·lacions tindran una profunditat no major de 4 cm sobre rajola massissa i d'un canó sobre rajola buida; l'ample no serà superior a dues vegades la profunditat, es faran amb maça i cisell o amb màquina de fer regates. Es distanciaran dels marcs almenys 15 cm. No han de ser passants. S'han de rebllir amb morter les regates fetes per a pas d'instal·lacions de tal manera que no es disminueixi l'aïllament acústic inicialment previst.

En el cas de dues fulles de fàbrica, les regates no coincidirán a la mateixa altura en els dos barandats, anant amb compte de no fer coincidir les caixes de registre, els endolls i els mecanismes a banda i banda de les fulles.

Les motlures (si n'hi ha) es fixaran solament al forjat o solament a la partició vertical.

- **Gestió de residus**

Els residus generats durant l'execució de la unitat d'obra seran tractats d'acord amb la *Part III: Gestió de residus de construcció o demolició en l'obra*.

### **Control d'execució, assaigs i proves**

- **Control d'execució**

Punts d'observació.

- Previ a l'execució:

Comprovació que els materials que componen la partició es troben en estat correcte.

Si és el cas, les superfícies on es col·loquin les bandes elàstiques estan netes i sense imperfeccions significatives.

- Replanteig:

Comprovació de gruix de les fulles i de desviacions respecte al projecte.

Comprovació dels buits de pas, afonaments i escairades del marc o premarc.

- Execució:

Bandes elàstiques: comprovació de la col·locació de les bandes elàstiques en el sòl i tancaments laterals, mitjançant l'aplicació de pastes o morters adequats; són d'un ample de 4 cm almenys major que l'ample de la fulla de fàbrica; les bandes elàstiques sobreixen almenys 1 cm respecte a la capa de revestiment.

Material absorbent acústic, si és el cas: cobreix tota la superfície de la primera fulla i no ha patit trencaments, ni desperfectes.

Unió a altres barandats: queixals.

Zones de circulació: segons el CTE DB SUA 2, apartat 1.1. Els paraments manquen d'elements ixents que no arranquen del sòl, que volen més de 15 cm en la zona d'altura compresa entre 15 cm i 2,20 m mesurada a partir del sòl i que presentin risc d'impacte.

Encontre no solidari amb els elements estructurals verticals.

Folgança de 2 cm en l'encontre amb el forjat superior rebllida a les 24 hores amb pasta d'algeps.

Cambra d'aire: gruix. Neteja. En cas de cambra ventilada, disposició d'un sistema de recollida i evacuació de l'aigua.

Nafres i juntures de filada: s'han rebllit totalment (no passa la llum).

S'han netejat les rebaves assegurant-se que no es formen connexions entre les dues fulles, si és el cas.

El material d'unió emprat per al massissat de les instal·lacions no crea una unió entre les fulles de fàbrica i els forjats superior i inferior que pugui crear transmissions entre aquests elements.

Les caixes de mecanismes elèctrics no són passants a banda i banda de la partició.

- Comprovació final:

Planitud, mesura amb regla de 2 m.

Afonament, no major de 10 mm en 3 m d'alçària.

Fixació al barandat del marc o premarc (buits de pas, desquadraments i garsejament).

Regates distanciades almenys 15 cm de marcs i rebliment a les 24 hores amb pasta d'algeps.

Les motlures (si n'hi havia) s'han fixat solament al forjat o solament a la partició vertical.

### Conservació i manteniment

Si fora apreciada alguna anomalia, com a aparició de fissures, afonaments, etc. es posarà en coneixement de la direcció facultativa, que en dictaminarà la importància i, si escau, les reparacions que hagin d'efectuar-se.

## Prescripcions sobre verificacions a l'edifici acabat

### Verificacions i proves de servei per a comprovar les prestacions finals de l'edifici

En el cas que es facin mesuraments *in situ* per a comprovar les exigències d'aïllament acústic a soroll aeri i de limitació del temps de reverberació, es faran per laboratoris i d'acord amb el que s'estableix en les UNE-EN ISO 16283-1:2015, UNE-EN ISO 16283-1:2015+A1:2018 i UNE-EN ISO 16283-3:2016 per a soroll aeri i en l'UNE-EN ISO 3382-1:2010 i UNE-EN ISO 3382-2:2008+ERRATUM:2009 V2 per a temps de reverberació. La valoració global de resultats dels mesuraments d'aïllament es farà d'acord amb les definicions de diferència de nivells estandarditzada per a cada tipus de soroll segons el que s'estableix en l'annex H del DB HR.

Per al compliment de les exigències del DB HR s'admeten toleràncies entre els valors obtinguts per mesuraments *in situ* i els valors límit que estan establerts en l'apartat 2.1 del DB HR, de 3 dBA per a aïllament a soroll aeri i de 0,1 s per a temps de reverberació.

## 6. Instal·lacions

### 6.1. Instal·lació d'electricitat: baixa tensió i presa de terra

#### Descripció

##### Descripció

Instal·lació de baixa tensió: instal·lació de la xarxa de distribució elèctrica per a tensions entre 230 / 400 V, des del final de la connexió del servei de la companyia subministradora en el quadre o caixa general de protecció fins als punts d'utilització en l'edifici.

Instal·lació de connexió a terra: s'estableixen per a limitar la tensió que, respecte a la terra, puguin presentar en un moment donat les masses metàl·liques, assegurar la protecció de les proteccions i eliminar o disminuir el risc que suposa una avaria en els materials elèctrics utilitzats. És una unió elèctrica directa, sense fusibles ni cap protecció, d'una part del circuit elèctric o d'una part conductora no pertanyent a aquest mitjançant una presa de terra amb un elèctrode o grups d'elèctrodes colgats en terra.

#### Críteris de mesurament i valoració d'unitats

Instal·lació de baixa tensió: els conductors es mesuraran i valoraran per metre lineal de longitud d'iguals característiques, tot això completament col·locat incloent-hi tub, safata o canal d'aïllament i part proporcional de caixes de derivació i ajudes d'obra quan n'hi hagi. La resta d'elements de la instal·lació, com a caixa general de protecció, mòdul de comptador, mecanismes, etc., es mesuraran per unitat totalment col·locada i comprovada incloent-hi tots els accessoris i les connexions necessaris perquè funcioni correctament, i per unitats d'endolls i de punts de llum, incloent-hi parts proporcionals de conductors, tubs, caixes i mecanismes.

Instal·lació de connexió de terra: els conductors de les línies principals o derivacions de la connexió de terra es mesuraran i valoraran per metre lineal, fins i tot tub d'aïllament i part proporcional de caixes de derivació, ajudes d'obra de paleta i connexions. El conductor de connexió de terra es mesurarà i valorarà per metre lineal, fins i tot l'excavació i l'ompliment. La resta de components de la instal·lació, com ara piques, plaques, arquetes, etc., es mesuraran i valoraran per unitat, fins i tot ajudes i connexions.

## Prescripcions sobre els productes

### Característiques i recepció dels productes que s'incorporin a les unitats d'obra

La recepció dels productes, equips i sistemes es farà tal com es desenvolupa en la *Part II: Condicions de recepció de productes*. Aquest control comprèn el control de la documentació dels subministraments (inclosa la corresponent al marcatge CE, quan sigui pertinent), el control mitjançant distintius de qualitat o avaluacions tècniques d'ideïtat i el control mitjançant assaigs.

Instal·lació de baixa tensió:

En general, la determinació de les característiques de la instal·lació s'efectua d'acord amb el que assenyala la norma UNE-HD 60364-1:2009/A11:2018.

- Caixa general de protecció (CGP). Correspondran a un dels tipus arreglats en les especificacions tècniques de l'empresa subministradora que hagi aprovat per Administració pública competent.

- Línia general d'alimentació (LGA). És aquella que enllaça la caixa general de protecció amb la centralització de comptadors. Les línies generals d'alimentació estaran constituïdes per:

Conductors aïllats a l'interior de tubs encastats.

Conductors aïllats a l'interior de tubs soterrats.

Conductors aïllats a l'interior de tubs en muntatge superficial.

Conductors aïllats a l'interior de canals protectores la tapa de les quals només es pugui obrir amb l'ajuda d'un utensili.

Canalitzacions elèctriques prefabricades que hauran de complir la norma UNE-EN 61439-6:2013.

Conductors aïllats a l'interior de conductes tancats d'obra de fàbrica, projectats i construïts a aquest efecte.

- Comptadors.

Col·locats en forma individual.

Col·locats en forma concentrada (en armari o en local).

- Derivació individual: és la part de la instal·lació que, partint de la línia general d'alimentació subministra energia elèctrica a una instal·lació d'usuari. Les derivacions individuals estaran constituïdes per:

Conductors aïllats a l'interior de tubs encastats.

Conductors aïllats a l'interior de tubs soterrats.

Conductors aïllats a l'interior de tubs en muntatge superficial.

Conductors aïllats a l'interior de canals protectores la tapa de les quals només es pugui obrir amb l'ajuda d'un utensili.

Canalitzacions elèctriques prefabricades que hauran de complir la norma UNE-EN 61439-6:2013.

Conductors aïllats a l'interior de conductes tancats d'obra de fàbrica, projectats i construïts a aquest efecte.

Els diàmetres exteriors nominals mínims dels tubs en derivacions individuals seran de 3,20 cm.

- Interruptor de control de potència (ICP).

- Quadre general de distribució. Tipus homologats pel MICT:

Interruptors diferencials.

Interruptor magnetotèrmic general automàtic de tall omnipolar.

Interruptors magnetotèrmics de protecció bipolar.

- Instal·lació interior:

Circuits. Conductors i mecanismes: identificació, segons especificacions de projecte.

Punts de llum i preses de corrent.

Aparells i material elèctric menut per a instal·lacions de baixa tensió.

Cables elèctrics, accessoris per a cables i fils per a electrobobines.

- Regletes de la instal·lació, com ara caixes de derivació, interruptors, commutadors, base d'endolls, polsadors, brunzidors i regletes.

- Les instal·lacions elèctriques de baixa tensió les executaran empreses instal·ladores en baixa tensió.

- En alguns casos la instal·lació inclourà grup electrogen o SAI. En la documentació del producte subministrat en obra, es comprovarà que coincideix amb el que s'indica en el projecte, les indicacions de la direcció facultativa i les normes UNE que siguin aplicables d'acord amb el Reglament electrotècnic per a baixa tensió: marca del fabricant. Distintiu de qualitat. Tipus d'homologació quan sigui procedent. Grau de protecció. Tensió assignada. Potència màxima admissible. Factor de potència. Cablejat: secció i tipus d'aïllament. Dimensions en planta. Instruccions de muntatge.

No procedeix la realització d'assaigs.

Les peces que no compleixin les especificacions de projecte hagin patit danys durant el transport o que presenten defectes seran rebutjades.

- Instal·lació de connexió a terra:

Conductor de protecció.

Conductor d'unió equipotencial principal.

Conductor de terra o línia d'enllaç amb l'elèctrode de connexió de terra.

Conductor d'equipotencialitat suplementària.

Born principal de terra, o punt de connexió a terra.

Massa.

Element conductor.

Preses de terra: poden ser barres, tubs, platines, conductors nus, plaques, anells o bé malles metàl·liques constituïdes pels elements anteriors o les combinacions. Altres estructures soterrades, amb excepció de les armadures pretensades. Els materials utilitzats i la realització de les preses de terra no afectarà la resistència mecànica i elèctrica per efecte de la corrosió i comprometrà les característiques del disseny de la instal·lació.

L'emmagatzematge en obra dels elements de la instal·lació es farà dins dels respectius embalatges originals i d'acord amb les instruccions del fabricant. Serà en un lloc protegit de pluges i focus humits, en zones allunyades de possibles impactes. No estaran en contacte amb el terreny.

Les intensitats admissibles dels cables es regiran d'acord amb la UNE-HD 60364-5-52.

## **Prescripcions quant a l'execució per unitats d'obra**

### **Característiques tècniques de cada unitat d'obra**

- **Condicions prèvies: suport**

Instal·lació de baixa tensió:

La fixació es farà una vegada acabat completament el parament que la suporta. Les instal·lacions només podran executar-les empreses instal·ladores que compleixin la reglamentació vigent en el seu àmbit d'actuació.

El suport seran els paraments horitzontals i verticals, on la instal·lació podrà ser vista o encastada.

En el cas d'instal·lació vista, aquesta es fixarà amb tacs i caragols a parets i sostres, i s'utilitzarà com a aïllant protector dels conductors tubs, safates o canaletes.

En el cas d'instal·lació encastada, els tubs flexibles de protecció es disposaran a l'interior de regates practicades als barandats. Les regates no tindran una profunditat major de 4 cm sobre rajola massissa i d'un tub sobre la rajola buida, l'ample no serà superior a dues vegades la profunditat. Les regates es faran preferentment en les tres filades superiors. Si no és així, tindrà una longitud màxima d'1 m. Quan es facin regates per les dues cares del barandat, la distància entre regates paral·leles serà de 50 cm.

Instal·lació de connexió de terra:

El suport de la instal·lació de connexió de terra d'un edifici serà, d'una banda, el terreny, sigui el llit del fons de les rases de fonamentació a una profunditat no menor de 80 cm, o el terreny pròpiament dit, on es clavaran piques, plaques, etc.

El suport per a la resta de la instal·lació sobre nivell de rasant, línies principals de terra i conductors de protecció, seran els paraments verticals o horitzontals totalment acabats o sense revestiment, sobre els quals es col·locaran els conductors en muntatge superficial o encastats, aïllats amb tubs de PVC rígid o flexible respectivament.

- **Compatibilitat entre els productes, elements i sistemes constructius**

En general:

En general, per a prevenir el fenomen electroquímic de la corrosió galvànica entre metalls amb diferent potencial, s'adoptaran les mesures següents:

Evitar el contacte entre dos metalls de diferent activitat. En cas de no poder evitar el contacte, s'hauran de triar metalls pròxims en la sèrie galvànica.

Aïllar elèctricament els metalls amb diferent potencial.

Evitar l'accés d'aigua i oxigen a la zona d'unió dels dos metalls.

En la instal·lació de baixa tensió:

Quan algun element de la instal·lació elèctrica hagi de discórrer paral·lel o instal·lar-se pròxim a una canonada d'aigua, es col·locarà sempre per damunt d'aquesta. Les canalitzacions elèctriques no se situaran per davall d'altres canalitzacions que puguin donar lloc a condensacions, com ara les destinades a conducció de vapor, d'aigua, de gas, etc., llevat que es prenguin les disposicions necessàries per a protegir les canalitzacions elèctriques contra els efectes d'aquestes condensacions.

Les canalitzacions elèctriques i les no elèctriques només podran anar dins d'un mateix canal o buit en la construcció, quan es compleixin simultàniament les condicions següents:

La protecció contra contactes indirectes estarà assegurada per algun dels sistemes assenyalats en la Instrucció ITC-BT-24 del REBT, considerant les conduccions no elèctriques, quan siguin metàl·liques, com a elements conductors.

Les canalitzacions elèctriques estaran convenientment protegides contra els possibles perills que pugui presentar la seva proximitat a canalitzacions, i especialment es tindrà en compte: l'elevació de la temperatura, deguda a la proximitat amb una conducció de fluid calent; la condensació; la inundació per avaria en una conducció de líquids (en aquest cas es prendran totes les disposicions convenients per a assegurar-ne l'evacuació); la corrosió per avaria en una conducció que contingui un fluid corrosiu; l'explosió per avaria en una conducció que contingui un fluid inflamable; la intervenció per manteniment o avaria en una de les canalitzacions pot fer-se sense danyar la resta de l'estructura.

En la instal·lació de connexió de terra:

Les canalitzacions metàl·liques d'altres serveis (aigua, líquids o gasos inflamables, calefacció central, etc.), no s'utilitzaran com a preses de terra per raons de seguretat.

### **Procés d'execució**

- **Execució**

Instal·lació de baixa tensió:

Es comprovarà que tots els elements de la instal·lació de baixa tensió coincideixen amb el seu desenvolupament en projecte i, en cas contrari, es redefinirà segons el criteri i sota la supervisió de la direcció facultativa. L'empresa instal·ladora, i en presència de la direcció facultativa, marcarà els diversos components de la instal·lació, com ara preses de corrent, punts de llum, canalitzacions, caixes, etc.

En marcar les esteses de la instal·lació es tindrà en compte la separació mínima de 30 cm amb la instal·lació de canonades.

Es comprovarà la situació de la connexió de servei, executada segons REBT i normes particulars de la companyia subministradora.

S'instal·larà la caixa general de protecció preferentment sobre la façana exterior de l'edifici, en llocs de lliure i permanent accés, de comú acord entre la propietat i l'empresa subministradora.

Quan la connexió de servei sigui aèria, podrà instal·lar-se en muntatge superficial, a una altura sobre el sòl compresa entre 3 m i 4 m.

Quan es tracti d'una zona en la qual estigui previst el pas de la xarxa aèria a xarxa subterrània, la caixa general de protecció se situarà com si es tractés d'una connexió de servei subterrània.

Quan la connexió de servei sigui subterrània, s'instal·larà sempre en un nínxol en paret, que es tancarà amb una porta preferentment metàl·lica, amb grau de protecció IK 10 segons UNE-EN 50.102, revestida exteriorment d'acord amb les característiques de l'entorn i estarà protegida contra la corrosió, i disposarà d'un pany o cademat normalitzat per l'empresa subministradora. La part inferior de la porta es trobarà a un mínim de 30 cm de terra.

En el nínxol es deixaran previstos els orificis necessaris per allotjar-hi els conductes per a l'entrada de les connexions de servei subterrànies de la xarxa general. En tots els casos, es procurarà que la situació triada estigui tan prop com sigui possible de la xarxa de distribució pública i que quedi allunyada o, si no es pot, protegida adequadament, d'altres instal·lacions, com ara d'aigua, gas, telèfon, etc.

Quan la façana no afronti amb la via pública, la caixa general de protecció se situarà en el límit entre les propietats públiques i privades.

No s'allotjaran més de dues caixes generals de protecció a l'interior del mateix nínxol, i es disposarà d'una caixa per cada línia general d'alimentació. Quan per a un subministrament siguin necessàries més de dues caixes, podran utilitzar-se altres solucions tècniques, amb previ acord entre la propietat i l'empresa subministradora.

S'executarà la línia general d'alimentació (LGA) amb un traçat tan curt i rectilini com sigui possible, discorrent per zones d'ús comú. Quan s'instal·len a l'interior de tubs, el seu diàmetre en funció de la secció del cable a instal·lar serà el que s'indica en la taula 1. Les dimensions d'altres tipus de canalitzacions hauran de permetre l'ampliació de la secció dels conductors en un 100%.

Les unions dels tubs rígids seran enroscades o embotides, de manera que no puguin separar-se'n els extrems. A més, quan la línia general d'alimentació discorri verticalment ho farà per l'interior d'una canal o un conducte d'obra de fàbrica encastat o adossat al buc de l'escala per llocs d'ús comú.

La línia general d'alimentació no podrà anar adossada o encastada a l'escala o zona d'ús comú.

S'evitaran les revoltes, els canvis de direcció i la influència tèrmica d'altres canalitzacions de l'edifici. Aquest conducte serà registrable i precintable en cada planta i s'establiran tallafocs cada tres plantes. Les dimensions mínimes del conducte seran de 30 x 30 cm i es destinarà exclusivament a allotjar-hi la línia general d'alimentació i el conductor de protecció.

El recinte de comptadors es construirà amb materials no inflamables, i no estarà travessat per conduccions d'altres instal·lacions que no siguin elèctriques. Les parets no tindran resistència inferior a la del paredó del 9 i disposarà d'embornal, ventilació natural i il·luminació (mínim 100 luxs). Els mòduls de centralització quedaran fixats superficialment amb caragols als paraments verticals, amb una altura mínima de 50 cm i màxima d'1,80 cm.

S'executaran les derivacions individuals, previ traçament i replanteig, que es faran a través de canals encastades o adossades o directament encastades o soterrades en el cas de derivacions horitzontals, i es disposaran els tubs com a màxim en dues files superposades, mantenint una distància entre eixos de tubs de 5 cm com a mínim.

Quan les derivacions individuals discorri verticalment s'allotjaran a l'interior d'una canal o un conducte d'obra de fàbrica amb les dimensions mínimes segons la ITC-BT-15, preparat exclusivament per a aquest fi, que podrà anar encastat o adossat al buc d'escala o zones d'ús comú, excepte quan siguin recintes protegits, sense revoltes, canvis de direcció, tancat convenientment i precintables.

En cada planta es disposarà un registre, i cada tres, una placa tallafoc. Els tubs pels quals s'estenguin els conductors se subjectaran mitjançant bases suports i amb abraçadores i els empalmaments entre aquests s'executaran mitjançant maneguets de 10 cm de longitud.

Es col·locaran els quadres generals de distribució i interruptors de potència, sigui en superfície fixada per quatre punts com a mínim o encastada, i en aquest cas s'executarà com a mínim en paredó de 12 cm de grossària.

S'executarà la instal·lació interior; si és encastada s'hi faran regates seguint un recorregut horitzontal i vertical i a l'interior d'aquestes s'allotjaran els tubs d'aïllant flexible. Es col·locaran registres amb una distància màxima de 15 m. Les regates verticals se separaran dels marcs i premarcs almenys 20 cm i quan es disposin regates per dues cares de parament la distància entre dues de paral·leles serà com a mínim de 50 cm, i la profunditat de 4 cm per a rajola massissa i 1 tub per a buit, l'ample no serà superior a dues vegades la profunditat. Les caixes de derivació quedaran a una distància de 20 cm del sostre. El tub aïllant penetrarà 5 mm en les caixes on es farà la connexió dels cables (introduïts aquests amb l'ajuda de passafils) mitjançant borns o didals aïllants. Les tapes de les caixes de derivació quedaran adossades al parament.

Si el muntatge fos superficial, el recorregut dels tubs, d'aïllant rígid, se subjectarà mitjançant grapes i les unions de conductors es faran en caixes de derivació igual que en la instal·lació encastada.

Es farà la connexió dels conductors a les regletes, mecanismes i equips.

Per a garantir una connexió contínua i correcta, els contactes es disposaran nets i sense humitat, i es protegiran amb envoltants o pastes.

Les canalitzacions estaran disposades de manera que faciliten la maniobra, inspecció i accés a les connexions.

Les canalitzacions elèctriques s'identificaran. D'altra banda, el conductor neutre o compensador, quan n'hi hagi, estarà clarament diferenciat dels altres conductors.

Per a l'execució de les canalitzacions, aquestes es fixaran sobre les parets per mitjà de brides, abraçadores o collarets, de manera que no perjudiquen les cobertes d'aquests. La distància entre dos punts de fixació successius no excedirà els 40 cm. S'evitarà corbar els cables amb un radi massa petit, i excepte prescripció en contra fixada en la norma UNE corresponent al cable utilitzat, aquest radi no serà inferior a deu vegades el diàmetre exterior del cable.

Els encreuaments dels cables amb canalitzacions no elèctriques es podran efectuar per la part anterior o posterior a aquestes, amb una distància mínima de 3 cm entre la superfície exterior de la canalització no elèctrica i la coberta dels cables, quan l'encreuament s'efectuï per la part anterior d'aquella.

Els extrems dels cables seran estanques quan les característiques dels locals o emplaçaments així ho exigeixin, utilitzant-se per a aquest fi caixes o altres dispositius adequats. L'estanquitat podrà quedar assegurada amb l'ajuda de premsaestopes.

Els empalmaments i les connexions es faran per mitjà de caixes o dispositius equivalents proveïts de tapes desmuntables que assegurin alhora la continuïtat de la protecció mecànica establida, l'aïllament i la inaccessibilitat de les connexions i la verificació en cas necessari.

En cas de conductors aïllats a l'interior de buits de la construcció, s'evitaran, en la mesura que sigui possible, les asprors a l'interior dels buits i els canvis de direcció d'aquests en un nombre elevat o de radi de curvatura menut. La canalització podrà ser reconeguda i conservada sense que sigui necessària la destrucció parcial de les parets, sostres, etc., o els arrebossats i les decoracions. Els empalmaments i les derivacions dels cables seran accessibles, ja que es disposarà per a aquests les caixes de derivació adequades.

Pas a través d'elements de la construcció: en tota la longitud dels passos de canalitzacions no es disposaran empalmaments o derivacions de cables. Per a la protecció mecànica dels cables en la longitud del pas, es disposaran aquests a l'interior de tubs.

#### Instal·lació de connexió de terra:

Es comprovarà que la situació, l'espai i els recorreguts de la instal·lació coincideixen amb el projecte, principalment la situació de les línies principals de baixada a terra, de les instal·lacions i masses metàl·liques. En cas contrari, es redefinirà segons el criteri i sota la supervisió de la direcció facultativa, i serà l'empresa instal·ladora de tots els components de la instal·lació l'encarregada del marcatge.

Durant l'execució de l'obra es farà una connexió de terra provisional, que estarà formada per un cable conductor que unirà les màquines elèctriques i masses metàl·liques que no disposin de doble aïllament i un conjunt d'elèctrodes de piques.

En iniciar-se les obres de fonamentació de l'edifici es disposarà el cable conductor en el fons de la rasa, a una profunditat no inferior a 80 cm en forma d'anell tancat exterior al perímetre de l'edifici, al qual es connectaran els elèctrodes, fins a aconseguir un valor mínim de resistència a terra.

Una sèrie de conduccions soterrades unirà totes les connexions de terra situades a l'interior de l'edifici. Aquests conductors aniran connectats per tots dos extrems a l'anell i la separació entre dos d'aquests conductors no serà inferior a 4 m.

Els conductors de protecció estaran protegits contra deterioracions mecàniques, químiques, electroquímiques i esforços electrodinàmics. Les connexions seran accessibles per a la verificació i assaigs, excepte en el cas de les efectuades en caixes segellades amb pasta o en caixes no desmuntables amb juntes estanques. Cap aparell estarà intercalat en el conductor de protecció, encara que per als assaigs podran utilitzar-se connexions desmuntables mitjançant útils adequats.

Per a l'execució dels elèctrodes, en cas que es tracti d'elements longitudinals clavats verticalment (piques), es faran excavacions per a allotjar-hi les arquetes de connexió, es prepararà la pica muntant la punta de penetració i el cap protector, s'introduirà el primer tram mantenint verticalment la pica amb una clau, mentre es comprovi la verticalitat de la plomada. Paral·lelament, es colpejarà amb una maça, es colgarà el primer tram de la pica, es llevarà el cap protector i s'enroscarà el segon tram, s'enroscarà de nou el cap protector i es tornarà a colpejar; cada vegada que s'introdueixi un nou tram es mesurarà la resistència a terra. A continuació s'haurà de soldar o fixar el collaret de protecció i, una vegada acabat el pou d'inspecció, es farà la connexió del conductor de terra amb la pica.

Durant l'execució de les unions entre conductors de terra i elèctrodes de terra es cuidarà que resulten elèctricament correctes. Les connexions no danyaran ni els conductors ni els elèctrodes de terra.

Sobre els conductors de terra i en lloc accessible, es preveurà un dispositiu per a mesurar la resistència de la presa de terra corresponent. Aquest dispositiu pot estar combinat amb el born principal de terra, ser desmuntable, mecànicament segur i assegurar la continuïtat elèctrica.

Si els elèctrodes fossin elements superficials col·locats verticalment en el terreny, es farà un clot i s'hi col·locarà la placa verticalment, amb l'aresta superior a 50 cm com a mínim de la superfície del terreny; es recobrirà totalment de terra argilenta i s'arruixarà. Es farà el pou d'inspecció i la connexió entre la placa i el conductor de terra amb soldadura aluminotèrmica.

S'executaran les arquetes registrables a l'interior de les quals s'allotjaran els punts de connexió a terra als quals se solden en un extrem la línia d'enllaç amb terra i en l'altre la línia principal de terra. La connexió de terra s'executarà sobre suports de material aïllant.

La línia principal s'executarà encastada o en muntatge superficial, aïllada amb tubs de PVC, i les derivacions de connexió de terra amb conducte encastat aïllat amb PVC flexible. Els recorreguts seran tan curts com sigui possible i sense canvis bruscos de direcció, i les connexions dels conductors de terra es faran amb caragols d'ajust o altres elements de pressió, o amb soldadura d'alt punt de fusió.

- **Gestió de residus**

Els residus generats durant l'execució de la unitat d'obra seran tractats d'acord amb la *Part III: Gestió de residus de construcció o demolició en l'obra*.

- **Condicions d'acabament**

Instal·lació de baixa tensió:

Les regates quedaran cobertes de morter o algeps, i enrasades amb la resta de la paret. Acabada la instal·lació elèctrica interior, es protegiran les caixes i quadres de distribució per a evitar que queden tapats pels revestiments posteriors dels paraments. Una vegada fets aquests treballs es descobriran i es col·locaran els automatismes elèctrics, embellidors i tapes. Al final de la instal·lació, i informada la direcció facultativa, l'empresa instal·ladora emetrà la documentació reglamentària que acrediti la conformitat de la instal·lació amb la reglamentació vigent.

Instal·lació de connexió a terra:

Al final de la instal·lació, l'empresa instal·ladora, i informada la direcció facultativa, emetrà la documentació reglamentària que acrediti la conformitat de la instal·lació amb la reglamentació vigent.

**Control d'execució, assaigs i proves**

Instal·lació de baixa tensió:

Instal·lació general de l'edifici:

- Caixa general de protecció:

Dimensions del nínxol mural. Fixació amb quatre punts.

Connexió dels conductors. Tubs de connexió.

- Línia general d'alimentació (LGA):

Tipus de tub. Diàmetre i fixació en trajectes horitzontals. Secció dels conductors.

Dimensió de pati d'instal·lacions per a línia general d'alimentació. Registres, dimensions.

Nombre, situació, fixació de platines i plaques tallafocs en patis d'instal·lacions de línies generals d'alimentació.

- Recinte de comptadors:

Centralització de comptadors: nombre i fixació del conjunt prefabricat i dels comptadors. Connexions de línies generals d'alimentació i derivacions individuals.

Comptadors trifàsics independents: nombre i fixació del conjunt prefabricat i dels comptadors. Connexions.

Cambra de comptadors: dimensions. Materials (resistència al foc). Ventilació. Desaigne.

Quadre de protecció de línies de força motriu: situació, alineacions, fixació del tauler. Fixació del fusible de desconexió, tipus i intensitat. Connexions.

Quadre general de comandament i protecció d'enllumenat: situació, alineacions, fixació. Característiques dels diferencials, commutador rotatiu i temporitzadors. Connexions.

- Derivacions individuals:

Patís d'instal·lacions de derivacions individuals: dimensions. Registres (un per planta). Nombre, situació i fixació de platines i plaques tallafocs.

Derivació individual: tipus de tub protector, secció i fixació. Secció de conductors. Senyalització en la centralització de comptadors.

- Canalitzacions de serveis generals:

Patís d'instal·lacions per a serveis generals: dimensions. Registres, dimensions. Nombre, situació i fixació de platines, plaques tallafocs i caixes de derivació.

Línies de força motriu, d'enllumenat auxiliar i generals d'enllumenat: tipus de tub protector, secció. Fixació. Secció de conductors.

- Tub d'alimentació i grup de pressió:

Tub d'igual diàmetre que el de la connexió, si pot ser aeri.

Instal·lació interior de l'edifici:

- Quadre general de distribució:

Situació, adossament de la tapa. Connexions. Identificació de conductors.

- Instal·lació interior:



Dimensions, traçament de les regates.

Identificació dels circuits. Tipus de tub protector. Diàmetres.

Identificació dels conductors. Seccions. Connexions.

Pas a través d'elements constructius. Juntes de dilatació.

Connexions a caixes.

Es respecten els volums de prohibició i protecció en locals humits.

Xarxa d'equipotencialitat: dimensions i traçament de les regates. Tipus de tub protector. Diàmetre. Secció del conductor. Connexions.

- Caixes de derivació:

Nombre, tipus i situació. Dimensions segons el nombre i el diàmetre de conductors. Connexions. Adossament a la tapa del parament.

- Mecanismes:

Nombre, tipus i situació. Connexions. Fixació al parament.

Instal·lació de connexió de terra:

- Connexions:

Punt de connexió de terra.

- Born principal de connexió de terra:

Fixació del born. Secció del conductor de connexió. Connexions i terminals. Seccionador.

- Línia principal de terra:

Tipus de tub protector. Diàmetre. Fixació. Secció del conductor. Connexió.

- Piques de connexió a terra, si és el cas:

Nombre i separacions. Connexions.

- Arqueta de connexió:

Connexió de la conducció soterrada, registrable. Execució i disposició.

- Conductor d'unió equipotencial:

Tipus i secció de conductor. Connexió. S'inspeccionarà cada element.

- Línia d'enllaç amb terra:

Connexions.

- Barra de connexió a terra:

Fixació de la barra. Secció del conductor de connexió. Connexions i terminals.

- **Assaigs i proves**

Mesura de continuïtat dels conductors de protecció.

Mesura de la resistència de connexió de terra.

Mesura de la resistència d'aïllament dels conductors.

Mesura de la resistència d'aïllament de paviments i parets, quan s'utilitzi aquest sistema de protecció.

Mesura de la rigidesa dielèctrica.

Mesura dels corrents de fuga.

Comprovació de la intensitat de disparament dels diferencials.

Comprovació de l'existència de corrents de fuga.

Mesura d'impedància de bucle.

Comprovació de la seqüència de fases.

Resistència d'aïllament:

De conductors entre fases (si és trifàsica o bifàsica), entre fases i neutre i entre fases i terra.

Comprovació que les fonts pròpies d'energia entren en funcionament quan la tensió de xarxa descendeix per davall del 70% del valor nominal.

Comprovació d'absència de tensió en parts metàl·liques accessibles.

### **Conservació i manteniment**

Instal·lació de baixa tensió. Es preservaran tots els components de la instal·lació del contacte amb materials agressius i humitat. Es comprovaran els interruptors diferencials prement el botó de prova almenys una vegada per any.

Instal·lació de connexió de terra. Es preservaran tots els elements de materials agressius, impactes, humitats i brutícia.

## **Prescripcions sobre verificacions a l'edifici acabat**

### **Verificacions i proves de servei per a comprovar les prestacions finals de l'edifici**

Al final de l'execució de la instal·lació, l'empresa instal·ladora durà a cap les verificacions oportunes, segons la ITC-BT-05 i, si és el cas, de totes les que determini la direcció facultativa.

Així mateix, seran objecte de la corresponent inspecció inicial per organisme de control, les instal·lacions següents:

- a) Instal·lacions industrials que requereixin projecte, amb una potència instal·lada superior a 100 kW.
- b) Locals de pública concurrència.
- c) Locals amb el risc d'incendi o explosió, de classe I, excepte aparcaments o estacionaments de menys de 25 places.
- d) Locals banyats amb potència instal·lada superior a 25 kW.
- e) Piscines amb potència instal·lada superior a 10 kW.
- f) Quiròfans i sales d'intervenció.
- g) Instal·lacions d'enllumenat exterior amb potència instal·lada superior a 5 kW.
- h) Instal·lacions de les estacions de recàrrega per al vehicle elèctric, que requereixin l'elaboració de projecte per a l'execució.

### **Documentació**

Acabades les obres i fetes les verificacions i la inspecció inicial, l'empresa instal·ladora haurà d'emetre un certificat d'instal·lació, subscrit per un instal·lador en baixa tensió que pertangui a l'empresa, segons model establert per l'Administració, que haurà de comprendre, almenys, el següent:

- a) Les dades referents a les característiques principals de la instal·lació.
- b) La potència prevista de la instal·lació.
- c) Si és el cas, la referència del certificat de l'organisme de control que hagués fet amb qualificació de resultat favorable, la inspecció inicial.
- d) Identificació de l'empresa instal·ladora responsable de la instal·lació i de l'instal·lador en baixa tensió que subscriu el certificat d'instal·lació;
- e) Declaració expressa que la instal·lació ha sigut executada d'acord amb les prescripcions del Reglament electrotècnic per a baixa tensió, aprovat pel Reial decret 842/2002, de 2 d'agost, i, si és el cas, amb les especificacions particulars aprovades en la companyia elèctrica, així com, segons correspongui, amb el projecte o la memòria tècnica de disseny.

### **Obligacions en matèria d'informació i de reclamacions**

Les empreses instal·ladores en baixa tensió han de complir les obligacions d'informació dels prestadors i les obligacions en matèria de reclamacions establides, respectivament, en els articles 22 i 23 de la Llei 17/2009, de 23 de novembre, sobre el lliure accés a les activitats de serveis i el seu exercici.

## **6.2. Instal·lació de fontaneria i aparells sanitaris**

### **6.2.1. Fontaneria**

#### **Descripció**

##### **Descripció**

Instal·lació de subministrament d'aigua en la xarxa de subministrament i distribució interior dels edificis inclosos en l'àmbit d'aplicació general del CTE, des de la presa de la xarxa interior fins a les aixetes, les dues inclusivament.

##### **Críteris de mesurament i valoració d'unitats**

Les canonades i els aïllaments es mesuraran i valoraran per metre lineal de longitud d'iguals característiques, sense descomptar els elements intermedis, com ara vàlvules, accessoris, etc., tot això completament col·locat i incloent-hi la part proporcional d'accessoris, maneguets, suport, etc., per a canonades, i la protecció, quan n'hi hagi, per als aïllaments.

La resta de components de la instal·lació es mesuraran per unitat totalment col·locada i comprovada incloent-hi tots els accessoris i les connexions necessaris per al funcionament correcte.

## **Prescripcions sobre els productes**

### **Característiques i recepció dels productes que s'incorporin a les unitats d'obra**

Productes constituents: claus de pas, tubs, vàlvules antiretorn, filtre, armari o arqueta del comptador general, marc i tapa, comptador general, dipòsit auxiliar d'alimentació, grup de pressió, dipòsits de pressió, local d'ús exclusiu per a bombes, vàlvules limitadores de pressió, sistemes de tractament d'aigua, bateria de comptadors, comptadors divisionaris, col·lectors d'impulsió i retorn, bombes de recirculació, aïllants tèrmics, etc.

- Xarxa d'aigua freda.

Filtre de la instal·lació general: el filtre ha de ser de tipus I amb un llinar de filtratge comprès entre 25 i 50 µm, amb malla d'acer inoxidable i bany de plata, i autonetejadora.

Sistemes de control i regulació de la pressió:

Grups de pressió. Han de dissenyar-se perquè pugui subministrar a zones de l'edifici alimentables amb pressió de xarxa, sense necessitat de la posada en marxa del grup.

Les bombes de l'equip de bombament seran d'iguals prestacions.

Dipòsit de pressió: estarà dotat d'un pressòstat amb manòmetre.

Sistemes de tractament d'aigua.

Els materials utilitzats en la fabricació dels equips de tractament d'aigua han de tenir les característiques adequades quant a resistència mecànica, química i microbiològica per a complir els requisits inherents tant a l'aigua com al procés de tractament.

Tots els aparells de descàrrega, tant dipòsits com aixetes, els calfadors d'aigua instantanis, els acumuladors, les calderes individuals de producció d'ACS i calefacció i, en general, els aparells sanitaris, portaran una clau de tall individual.

- Instal·lacions d'aigua calenta sanitària.

Distribució amb impulsió i retorn.

L'aïllament tèrmic de les canonades utilitzat per a reduir pèrdues de calor, evitar condensacions i congelació de l'aigua a l'interior de les conduccions, es farà amb conques resistents a la temperatura d'aplicació.

- Tub: material. Diàmetre nominal, gruix nominal i pressió nominal. Sèrie o tipus de tub i tipus de rosca o unió.

Marca del fabricant i any de fabricació. Norma UNE a què respon. Atesa l'alteració que produeixen en les condicions de potabilitat de l'aigua, queden prohibits expressament els tubs d'alumini i aquells la composició dels quals continga plom. Es consideren adequats per a les instal·lacions d'aigua de consum humà els tubs següents:

Tubs d'acer galvanitzat, segons norma UNE-EN 10255: 2005+A1:2008.

Tubs de coure, segons norma UNE-EN1057: 2007+A1:2010.

Tubs d'acer inoxidable, segons norma UNE-19049-1:1997.

Tubs de fosa dúctil, segons norma UNE-EN545:2011.

Tubs de policlorur de vinil no plastificat (PVC), segons norma UNE-EN ISO 1452-2:2010.

Tubs de policlorur de vinil clorat (PVC-C), segons norma UNE-EN ISO 15877-2: 2009/A1:2011.

Tubs de polietilè (PE), segons normes UNE-EN12201-2: 2012+A1:2020.

Tubs de polietilè reticulat (PE-X), segons norma UNE-EN15875:2012 i UNE-EN ISO 15875-2: 2004/A1:2007.

Tubs de polibutilè (PB), segons sèrie de normes UNE-EN ISO 15876-\_:2017;

Tubs de polipropilè (PP) segons sèrie de normes UNE-ENISO 15874-\_:2018;

Tubs multicapa de polímer/alumini/polietilè resistent a temperatura (PE-RT), segons sèrie de normes UNE-EN ISO 21003-\_:2009.

Tubs multicapa de polímer/alumini/polietilè reticulat (PE-X), segons sèrie de normes EN ISO 21003-\_:2009.

- Aixetes: materials. Defectes superficials. Marca del fabricant o de l'importador sobre el cos o sobre l'òrgan de maniobra. Grup acústic i classe de cabal. UNE-EN 200:2008.

- Accessoris.

Grapa o abraçadora: serà sempre de fàcil muntatge i desmuntatge, així com aïllant elèctric.

Sistemes de comptabilització d'aigua freda: els comptadors d'aigua hauran de fabricar-se amb materials que posseïxin resistència i estabilitat adequada a l'ús a què es destinen, també hauran de resistir les corrosions.

Tots els materials utilitzats en els tubs, accessoris i components de la xarxa, incloent-hi també les juntes elàstiques i els productes usats per a l'estanquitat, així com els materials d'aportació i fundents per a soldadures, compliran les condicions i requisits exposats a continuació:

No han de modificar les característiques organolèptiques ni la salubritat de l'aigua subministrada.

Han de ser resistents a la corrosió interior.

Han de ser capaços de funcionar eficaçment en les condicions de servei previstes.

Han de ser resistents a temperatures de fins a 40 °C, i a les temperatures exteriors del seu entorn immediat.

Han de ser compatibles amb l'aigua subministrada i no han d'afavorir la migració de substàncies dels materials en quantitats que siguin un risc per a la salubritat i netedat de l'aigua de consum humà.

L'envelliment, fatiga, durabilitat i les restants característiques mecàniques, físiques o químiques, no han de disminuir la vida útil prevista de la instal·lació.

Per a complir les condicions anteriors poden utilitzar-se revestiments, sistemes de protecció o sistemes de tractament d'aigua.

Unions de tubs: d'acer galvanitzat o zincat; les rosques dels tubs seran del tipus cònic.

- L'ACS es considera igualment aigua de consum humà i complirà per tant tots els requisits sobre aquest tema.

- L'aïllament tèrmic de les canonades utilitzat per a reduir pèrdues de calor, evitar condensacions i congelació de l'aigua a l'interior de les conduccions, es farà amb conques resistents a la temperatura d'aplicació.

Els materials utilitzats com a aïllant tèrmic que compleixin la norma UNE 100171:1989 IN es consideraran adequats per a suportar altes temperatures.

- El material de vàlvules i claus no serà incompatible amb les canonades en què s'intercalin. El cos de la clau o vàlvula serà d'una sola peça de fosa o fosa en bronze, llautó, acer, acer inoxidable, aliatges especials o plàstic. Solament poden emprar-se vàlvules de tancament per gir de 90°, com ara vàlvules de canonada si serveixen com a òrgan de tancament per a treballs de manteniment.

Es portarà a terme la comprovació de la documentació de subministrament en tots els casos, comprovant que coincideix el subministrat en obra amb el que s'indica en el projecte i les normes UNE que sigui aplicable d'acord amb el CTE.

Es verificarà el marcatge CE per als productes següents:

Tubs i ràcords d'acer per al transport de líquids aquosos, inclosa l'aigua destinada al consum humà (vegeu *Part II: Relació de productes amb marcatge CE*, 15.2).

Juntes per a la connexió de tubs d'acer i ràcords per al transport de líquids aquosos (vegeu la *Part II: Relació de productes amb marcatge CE*, 15.3).

Tubs i ràcords d'acer inoxidable per al transport de líquids aquosos (vegeu *Part II: Relació de productes amb marcatge CE*, 15.4).

Tubs redons de coure (vegeu *Part II, Relació de productes amb marcatge CE*, 15.10).

Les peces que hagin patit danys durant el transport o que presenten defectes no estimats en la recepció en fàbrica seran rebutjades. Així mateix, seran rebutjats aquells productes que no compleixin les característiques tècniques mínimes que hagin de tenir.

## **Prescripcions quant a l'execució per unitats d'obra**

### **Característiques tècniques de cada unitat d'obra**

- **Condicions prèvies: suport**

El suport seran els paraments horitzontals i verticals, on la instal·lació podrà disposar-se vista, registrable o estar encastada.

Les canonades ocultes o encastades discorreran preferentment per patis d'instal·lacions o cambres de fàbrica, fets amb aquesta finalitat o prefabricats, sostres o paviments tècnics, murs cortina o barandats tècnics. Si això no fos possible, discorreran per regates fetes en paraments de grossària adequada, amb la particularitat que no està permès encastar-lo en barandats de rajola buida senzilla.

Les instal·lacions només podran ser executades per instal·ladors o empreses instal·ladores que compleixin la reglamentació vigent en el seu àmbit d'actuació.

Revisió de documentació: certificats, butlletins i documentació addicional exigida per l'Administració competent.

- **Compatibilitat entre els productes, elements i sistemes constructius**

Per a prevenir el fenomen electroquímic de la corrosió galvànica entre metalls amb diferent potencial, s'adoptaran les mesures següents:

Evitar el contacte entre dos metalls de diferent activitat. En cas de no poder evitar el contacte, s'hauran de triar metalls pròxims en la sèrie galvànica.

Aïllar elèctricament els metalls amb diferent potencial.

Evitar l'accés d'aigua i oxigen a la zona d'unió dels dos metalls.

Segons el CTE DB HS 4, apartat 6.3.2.1, s'evitarà l'acoblament de canonades i elements de metalls amb diferents valors de potencial electroquímic, excepte quan, segons el sentit de circulació de l'aigua, s'instal·li de primer el de menor valor.

En particular, les canonades de coure no es col·locaran abans de les conduccions d'acer galvanitzat, segons el sentit de circulació de l'aigua. No s'instal·laran aparells de producció d'ACS en coure col·locats abans de canalitzacions en acer.

Excepcionalment, per requisits insalvables de la instal·lació, s'admetrà l'ús de maneguts antielectrolítics, de material plàstic, en la unió del coure i l'acer galvanitzat. S'autoritza, no obstant això, l'acoblament de coure després d'acer galvanitzat, muntant una vàlvula de retenció entre les dues canonades.

Es podran acoblar a l'acer galvanitzat elements d'acer inoxidable.

En les baines passamurs, s'interposarà un material plàstic per a evitar contactes inconvenients entre diferents materials.

Segons el CTE DB HS 4, apartat 5.1.1.3.1, les canonades metàl·liques es protegiran contra l'agressió de tota classe de morters, del contacte amb l'aigua en la superfície exterior i de l'agressió del terreny mitjançant la interposició d'un element separador de material adequat i instal·lat de manera contínua en tot el perímetre dels tubs i en tota la longitud, sense deixar juntes d'unió d'aquest element que interrompin la protecció i instal·lant-lo igualment en totes les peces especials de la xarxa, com ara colzes, corbes.

Tota conducció exterior i a l'aire lliure es protegirà igualment.

Si les canonades i els accessoris estan concebuts com a parts d'un mateix sistema d'instal·lació, aquests no es mesclaran amb els d'altres sistemes.

Els materials que s'hagin d'utilitzar en la instal·lació, en relació amb la seva afectació a l'aigua que subministri, no han de presentar incompatibilitat electroquímica entre si.

El material de vàlvules i claus no serà incompatible amb les canonades en què s'intercalen.

No podran emprar-se per a les canonades ni per als accessoris, materials que puguin produir concentracions de substàncies nocives que excedeixin els valors permesos pel Reial decret 140/2003, de 7 de febrer.

Atesa l'alteració que produeixen en les condicions de potabilitat de l'aigua, queden prohibits expressament els tubs d'alumini i aquells la composició dels quals contingui plom.

Quan els tubs discorren soterrats o encastats, els revestiments que tindran seran segons el material d'aquests, és a dir:

Per a tubs d'acer amb revestiment de polietilè, bituminós, de resina epoxídica o amb quitrà de poliuretà.

Per a tubs de coure amb revestiment de plàstic.

Per a tubs de fosa amb revestiment de pel·lícula contínua de polietilè, de resina epoxídica, amb betum, amb làmines de poliuretà o amb zincatge amb recobriments.

## **Procés d'execució**

### **• Execució**

Execució de xarxes de canonades, segons el CTE DB HS 4, apartat 5.1.1.1:

Quan discorri per conductes, aquests estaran degudament ventilats i comptaran amb un adequat sistema de buidatge. El traçat de les canonades vistes s'efectuarà de forma neta i ordenada. Si estigueren exposades a qualsevol classe de deterioració per cops o xocs fortuïts, hauran de protegir-se adequadament. Les conduccions no han de ser instal·lades en contacte amb el terreny, i es disposarà sempre d'un adequat revestiment de protecció.

Unions i juntes:

Les unions dels tubs seran estanques, segons el CTE DB HS 4, apartat 5.1.1.2. Les unions de tubs resistiran adequadament la tracció. Són admissibles les soldadures fortes. En les unions tub-accessori s'observaran les indicacions del fabricant.

Proteccions:

Segons el CTE DB HS 4, apartat 5.1.1.3.2, tant en canonades encastades o ocultes com en canonades vistes, es considerarà la possible formació de condensacions en la superfície exterior i es disposarà un element separador de protecció, no necessàriament aïllant, però sí amb capacitat d'actuació com a barrera antivapor.

Segons el CTE DB HS 4, apartat 5.1.1.3.3, quan la temperatura exterior de l'espai per on discorre la xarxa pugui aconseguir valors capaços de gelar l'aigua de l'interior, s'aïllarà tèrmicament aquesta xarxa amb aïllament adequat al material de constitució i al diàmetre de cada tram afectat.

Segons el CTE DB HS 4, apartat 5.1.1.3.4, quan una canonada hagi de travessar qualsevol parament de l'edifici o un altre tipus d'element constructiu que pogués transmetre-li esforços perjudicials de tipus mecànic, ho farà dins d'una funda circular, de major diàmetre i prou resistent. Quan en instal·lacions vistes, el pas es produeixi en sentit vertical, el passatubs sobreexirà almenys 3 cm pel costat en què pogueren produir-se cops ocasionals, amb la finalitat de protegir el tub. Igualment, si es produeix un canvi de sentit, aquest sobreexirà com a mínim una longitud igual al diàmetre de la canonada més 1 cm. Quan la xarxa de canonades travessi, en superfície o de forma encastada, una junta de dilatació constructiva de l'edifici, s'instal·larà un element o dispositiu dilatador.

Segons el CTE DB HS 4, apartat 5.1.1.3.5, a l'eixida de les bombes s'instal·laran connectors flexibles, que actuen de protecció contra el soroll.

Grapes i abraçadores, segons el CTE DB HS 4, apartat 5.1.1.4.1: la col·locació de grapes i abraçadores per a la fixació dels tubs als paraments es farà de manera tal que els tubs queden perfectament alineats amb aquests paraments, guarden les distàncies exigides i no transmeten sorolls i/o vibracions a l'edifici.

Suports, segons el CTE DB HS 4, apartat 5.1.1.4.2, es disposaran suports de manera que el pes dels tubs carregui sobre aquests i mai sobre els mateixos tubs o les unions. No podran ancorar-se en cap element de tipus estructural, llevat que, en determinades ocasions, no sigui possible una altra solució.

Allotjament del comptador general, segons el CTE DB HS 4, apartat 5.1.2.1: la cambra o arqueta d'allotjament del comptador general estarà construïda de tal forma que una fuga d'aigua en la instal·lació no afecti la resta de l'edifici. Amb aquesta finalitat, estarà impermeabilitzada i comptarà amb un desaigüe al seu pis o fons que garanteixi l'evacuació del cabal d'aigua màxim previst en la connexió del servei d'aigua. Les superfícies interiors de la cambra o arqueta, quan aquesta es dugui a terme *in situ*, s'acabaran adequadament mitjançant un arrebossat, brunyiment i remolinat, sense cantons al fons, que al seu torn tindrà el pendent adequat cap a l'embornal. Si aquesta fos prefabricada complirà els mateixos requisits de manera general. En qualsevol cas, comptarà amb la preinstal·lació adequada per a una connexió d'enviament de senyals per a la lectura a distància del comptador. Les cambres o arquetes estaran tancades amb portes capaces de resistir adequadament tant l'acció de la intempèrie com possibles esforços mecànics derivats de la utilització i situació. En aquestes, es practicaran obertures que possibilitin la necessària ventilació de la cambra.

Comptadors divisionaris aïllats, segons el CTE DB HS 4, apartat 5.1.2.2: s'allotjaran en cambra, arqueta o armari, segons les diferents possibilitats d'instal·lació i complint els requisits establerts per al comptador general quant a les condicions d'execució.

Dipòsit auxiliar d'alimentació per a grup de sobrelevació, segons el CTE DB HS 4, apartat 5.1.3.1.1: haurà de ser fàcilment accessible així com fàcil de netejar. Comptarà en qualsevol cas amb tapa i aquesta ha d'estar assegurada contra esvarada i disposar en la zona més alta de suficient ventilació. Caldrà assegurar totes les unions amb l'atmosfera contra l'entrada d'animals i immissions nocives amb sífo per al desbordament. Estaran, en tots els casos, proveïts d'un sobreexidor. Es disposarà, en la canonada d'alimentació al dipòsit, d'un o diversos dispositius de tancament. Aquests dispositius seran vàlvules pilotades. En cas d'haver-hi excés de pressió se n'haurà d'interposar, abans d'aquestes vàlvules, una que limiti aquesta pressió amb la finalitat de no produir la deterioració de les anteriors. La centraleta disposarà d'un hidronivell. Es disposarà dels mecanismes necessaris que permeten la fàcil evacuació de l'aigua continguda en el dipòsit, per a facilitar-ne el manteniment i la neteja. Així mateix, es construiran i connectaran de manera que l'aigua es renovi per la forma de funcionament per evitar sempre que hi hagi d'aigua estancada.

Bombes per a grup de sobrelevació, segons el CTE DB HS 4, apartat 5.1.3.1.2: es muntaran sobre bancada de formigó o un altre tipus de material que garanteixi la suficient massa i inèrcia del conjunt i impedeixi la transmissió de sorolls i vibracions a l'edifici. Entre la bomba i la bancada aniran interposats elements antivibratoris adequats a l'equip a instal·lar, que serviran d'ancoratge d'aquest a l'esmentada bancada. A l'eixida de cada bomba s'instal·larà un maneguet elàstic. Igualment, es disposaran claus de tancament, abans i després de cada bomba. Les bombes d'impulsió s'instal·laran preferiblement submergides.

Dipòsit de pressió, segons el CTE DB HS 4, apartat 5.1.3.1.3: estarà dotat d'un pressòstat amb manòmetre, taratge a les pressions màxima i mínima de servei, fent d'interruptor, comandant la centraleta de maniobra i control de les bombes. Els valors corresponents de reglatge han de figurar de manera visible al dipòsit. En equips amb diverses bombes de funcionament en cascada, s'instal·laran tants pressòstats com bombes es vulgui fer entrar en funcionament. El dipòsit de pressió disposarà d'una vàlvula de seguretat, situada a la part superior, amb una pressió d'obertura per damunt de la pressió nominal de treball i inferior o igual a la pressió màxima que suporta el dipòsit. Si s'instal·laren diversos dipòsits de pressió, aquests poden disposar-se tant en línia com en derivació.

Funcionament alternatiu de grup de pressió convencional, segons el CTE DB HS 4, apartat 5.1.3.2: es preveurà una derivació alternativa o *bypass* per al funcionament alternatiu del grup de pressió convencional. Aquesta derivació portarà incloses una vàlvula de tres vies motoritzada i una vàlvula antiretorn posterior a aquesta. L'accionament de la vàlvula també podrà ser manual. Quan hi hagi bateries mescladores, s'instal·larà una reducció de pressió centralitzada. Així mateix, es disposarà d'un rècord de connexió per a la instal·lació d'un aparell de mesurament de pressió o un punt de pressió diferencial. El filtre ha d'instal·lar-se abans del primer ompliment de la instal·lació, i se situarà immediatament davant del comptador segons el sentit de circulació de l'aigua. En l'ampliació d'instal·lacions existents o en el canvi de trams grans d'instal·lació, és convenient la instal·lació d'un filtre addicional en el punt de transició. Només s'instal·laran aparells de dosificació conformes amb la reglamentació vigent.

- **Gestió de residus**

Els residus generats durant l'execució de la unitat d'obra seran tractats d'acord amb la *Part III: Gestió de residus de construcció o demolició en l'obra*.

- **Condicions d'acabament**

La instal·lació es lliurarà acabada, connectada i comprovada.

### **Control d'execució, assaigs i proves**

- **Control d'execució**

Instal·lació general de l'edifici.

Connexió de servei: la canonada de connexió de servei travessa el mur per un orifici amb passatubs rejuntada i impermeabilitzada. Clau de registre (exterior a l'edifici). Clau de pas, allotjada en cambra impermeabilitzada a l'interior de l'edifici.

Comptador general: situació de l'armari o cambra; col·locació del comptador, claus i aixetes; diàmetre i rebut del maneguet passamurs.

Clau general: diàmetre i fixació del maneguet passamurs; col·locació de la clau.

Tub d'alimentació i grup de pressió: diàmetre; si pot ser, aeri.

Grup de pressió: marca i model especificat.

Dipòsit hidropneumàtic: homologat pel Ministeri d'Indústria.

Equip de bombament: marca, model, cabal, pressió i potència especificats. Portarà vàlvula d'assentament a l'eixida de l'equip i vàlvula d'aïllament en l'aspiració. Fixació que impedeixi la transmissió d'esforços a la xarxa i vibracions.

Bateria de comptadors divisionaris: local o armari d'allotjament, impermeabilitzat i amb embornal sifònic. Col·locació del comptador i clau de pas. Separació d'altres centralitzacions de comptadors (gas, electricitat. Fixació del suport; col·locació de comptadors i claus).

Instal·lació particular de l'edifici.

Muntants:

Aixetes per a buidatge de columnes, quan s'hagin previst.

En cas d'instal·lació d'antiariets, col·locació en extrems de muntants i amb clau de tall.

Diàmetre i material especificats; és a dir, muntants.

Passatubs en murs i forjats, amb amplitud suficient.

Posició paral·lela o normal als elements estructurals.

Comprovació de les separacions entre elements de suport o fixació.

Derivació particular:

Canalitzacions a un nivell superior dels punts de consum.

Claus de pas en locals humits.

Distància a una conducció o quadre elèctric major o igual a 30 cm.

Diàmetres i materials especificats.

Canonades de PVC, condicions especials per a no impedir la dilatació.

Canonades d'acer galvanitzat encastades, no estaran en contacte amb algeps o morter mixt.

Canonades de coure assegurades amb grapes de llautó. La unió amb galvanització mitjançant maneguets de llautó. Protecció, en el cas d'anar encastades.

Prohibició d'utilitzar les canonades com a connexió de terra d'aparells elèctrics.

Aixetes:

Verificació amb especificacions de projecte.

Col·locació correcta amb junta d'ajust.

Calfador individual d'aigua calenta i distribució d'aigua calenta:

Compleix les especificacions de projecte.

Calfador de gas. Homologat per Indústria. Distàncies de protecció. Connexió a conducte d'evacuació de fums. Reixetes de ventilació, si és el cas.

Termos elèctric. Acumulador. Connexió mitjançant interruptor de tall bipolar.

En banys, es respecten els volums de prohibició i protecció.

Disposició de claus de pas en entrada i eixida d'aigua de calfadors o termos.

#### • **Assaigs i proves**

Proves de les instal·lacions interiors.

Prova de resistència mecànica i estanquitat de totes les canonades, elements i accessoris que integren la instal·lació, estant tots els components vistos i accessibles per al seu control. Una vegada feta la prova anterior a la instal·lació se li connectaran les aixetes i els aparells de consum, i se sotmetran novament a la prova anterior.

En cas d'instal·lacions d'ACS es faran les proves de funcionament següents:

Mesurament de cabal i temperatura en els punts d'aigua.

Obtenció dels cabals exigits a la temperatura fixada una vegada obert el nombre d'aixetes estimades en la simultaneïtat.

Comprovació del temps que tarda l'aigua a eixir a la temperatura de funcionament una vegada fet l'equilibrament hidràulic de les diferents branques de la xarxa de retorn i oberts una a una l'aixeta més allunyada de cada un dels ramals, sense haver obert cap aixeta en les últimes 24 hores.

Seran motiu de rebutjament les condicions següents:

Mesures no s'ajusten al que està especificat.

Col·locació i unions defectuoses.

Estanquitat: assajats el 100% de conductes i accessoris, es rebutjarà la instal·lació si no s'estabilitza la pressió al cap de dues hores de començada la prova.

Funcionament: assajats el 100% d'aixetes, fluxors i claus de pas de la instal·lació, es rebutjarà la instal·lació si s'observa funcionament deficient en estanquitat del conjunt complet, aigües amunt i aigües avall de l'obturador, obertura i tancament correctes, subjecció mecànica sense folgances, moviments ni danys a l'element a què se subjecta.

### **Conservació i manteniment**

Les connexions de servei que no siguin utilitzades immediatament després d'acabades o que estiguin parades temporalment, han de tancar-se en la conducció de proveïment. Les connexions de servei que no s'usen durant un any han de ser tapades.

Es procedirà a la neteja de filtres d'aixetes i de qualsevol altre element que pugui resultar obstruït abans del lliurament de l'obra.

Sistemes de tractament d'aigua.

Els productes químics utilitzats en el procés han d'emmagatzemar-se en condicions de seguretat en funció de la naturalesa i la forma d'utilització. L'entrada al local destinat a l'emmagatzematge ha d'estar dotada d'un sistema perquè l'accés sigui restringit a les persones autoritzades per a la manipulació.

## **Prescripcions sobre verificacions a l'edifici acabat**

### **Verificacions i proves de servei per a comprovar les prestacions finals de l'edifici**

Instal·lació general de l'edifici.

Prova hidràulica de les conduccions:

Prova de pressió.

Prova d'estanquitat.

Grup de pressió: verificació del punt de taratge dels pressòstats.

Nivell d'aigua/ aire en el dipòsit.

Lectura de pressions i verificacions de cabals.

Comprovació del funcionament de vàlvules.

Instal·lacions particulars.

Prova hidràulica de les conduccions:

Prova de pressió.

Prova d'estanquitat.

Prova de funcionament: simultaneïtat de consum.

Cabal en el punt més allunyat.

## **6.2.2. Aparells sanitaris**

### **Descripció**

#### **Descripció**

Dispositius pertanyents a l'equipament higiènic dels edificis, emprats tant per al subministrament local d'aigua com per a l'evacuació. Compten amb subministrament d'aigua freda i calenta a través d'aixetes i estan connectats a la xarxa d'evacuació d'aigües.

Banyeres, plats de dutxa, lavabos, vàters, bidets, abocadors, urinaris, etc., incloent-hi els sistemes de fixació utilitzats per a garantir-ne l'estabilitat contra la bolcada, i la resistència necessària a càrregues estàtiques. Aquests, al seu torn, podran ser de diferents materials: porcellana, porcellana vitrificada, acrílics, fosa, xapa d'acer esmaltada, etc.

#### **Críteris de mesurament i valoració d'unitats**



Es mesurarà i valorarà per unitat d'aparell sanitari, completament acabada la instal·lació incloses ajudes d'obra i fixacions, sense incloure-hi aixetes ni desaiçgues.

## **Prescripcions sobre els productes**

### **Característiques i recepció dels productes que s'incorporin a les unitats d'obra**

Tots els aparells sanitaris portaran una clau de tall individual.

Tots els edificis en l'ús dels quals es prevegi la concurrència pública han de comptar amb dispositius d'estalvi d'aigua en les aixetes. Els dispositius que poden instal·lar-se a aquest efecte són: aixetes amb airejadors, aixetes termostàtiques, aixetes amb sensors infrarojos, aixetes amb polsador temporitzador, fluxors i claus de regulació abans dels punts de consum.

Els arruixadors de dutxa manual han de tenir incorporat un dispositiu antiretorn.

La recepció dels productes, equips i sistemes es durà a cap tal com es desenvolupa en la *Part II: Condicions de recepció de productes*. Aquest control comprèn el control de la documentació dels subministraments (inclosa la corresponent al marcatge CE, quan sigui pertinent), el control mitjançant distintius de qualitat o avaluacions tècniques d'idoneïtat i el control mitjançant assaigs.

Productes amb marcatge CE:

- Vàters i conjunts de vàters amb sífo incorporat (vegeu *Part II: Relació de productes amb marcatge CE*, 15.1).
- Banyeres d'hidromassatge (vegeu *Part II: Relació de productes amb marcatge CE*, 15.6).
- Piques d'escurar (vegeu *Part II: Relació de productes amb marcatge CE*, 15.7).
- Bidets (vegeu *Part II: Relació de productes amb marcatge CE*, 15.8).
- Safes de llavada comunes per a usos domèstics (vegeu *Part II: Relació de productes amb marcatge CE*, 15.9).
- Mampares de dutxa (vegeu *Part II: Relació de productes amb marcatge CE*, 15.10).
- Lavabos (vegeu *Part II: Relació de productes amb marcatge CE*, 15.11).

Les característiques dels aparells sanitaris es verificaran amb especificacions de projecte, i es comprovarà la no existència de taques, vores descantellades, falta d'esmalt, ni altres defectes en les superfícies llises. Es verificarà que el color sigui uniforme i la textura llisa en tota la superfície. En cas contrari, es rebutjaran les peces amb defecte.

Durant l'emmagatzematge, es mantindrà la protecció o es protegiran els aparells sanitaris per a no danyar-los abans i durant el muntatge.

## **Prescripcions quant a l'execució per unitats d'obra**

### **Característiques tècniques de cada unitat d'obra**

- **Condicions prèvies: suport**

En cas de:

Vàters, abocadors, bidets i lavabos amb peu: el suport serà el parament horitzontal pavimentat.

En alguns bidets, lavabos i vàters: el suport serà el parament vertical ja revestit.

Piques i lavabos encastats: el suport serà el mateix moble o banc.

Banyeres i plats de dutxa: el suport serà el forjat net i anivellat.

Es prepararà el suport, i s'executaran les instal·lacions d'aigua freda-calenta i sanejament, prèviament a la col·locació dels aparells sanitaris.

- **Compatibilitat entre els productes, elements i sistemes constructius**

Per a prevenir el fenomen electroquímic de la corrosió galvànica entre metalls amb diferent potencial, s'adoptaran les mesures següents:

Evitar el contacte entre dos metalls de diferent activitat. En cas de no poder evitar el contacte, s'hauran de triar metalls pròxims en la sèrie galvànica.

Aïllar elèctricament els metalls amb diferent potencial.

Evitar l'accés d'aigua i oxigen a la zona d'unió dels dos metalls.

No hi haurà contacte entre el possible material de fosa o planxes d'acer dels aparells sanitaris amb algeps.

### **Procés d'execució**

- **Execució**

Els aparells sanitaris es fixaran al suport horitzontal o vertical amb les fixacions subministrades pel fabricant, i aquestes unions se segellaran amb silicona neutra o pasta segelladora, igual que les juntes d'unió amb les aixetes.

Els aparells metàl·lics tindran instal·lada la presa de terra amb cable de coure nu, per a la connexió equipotencial elèctrica.

Les vàlvules de desaigüe s'ocultaran dels aparells sanitaris interposant doble anell de cautxú o neoprè per a assegurar-ne l'estanquitat.

Els mecanismes d'alimentació de cisternes que comporten un tub d'abocament fins a la part inferior del dipòsit, hauran d'incorporar un orifici antisifó o un altre dispositiu eficaç antiretorn.

Segons el CTE DB HS 4, la instal·lació haurà de subministrar als aparells i equips de l'equipament higiènic els cabals que figuren en la taula 2.1. En els aparells sanitaris l'arribada d'aigua es farà de tal manera que no es produeixin retorns. En les zones de pública concurrència dels edificis, les aixetes dels lavabos i les cisternes estaran dotats de dispositius d'estalvi d'aigua. En tots els aparells que s'alimenten directament de la distribució d'aigua, com ara banyeres, lavabos, bidets, piques, llavadors, i en general, en tots els recipients, el nivell inferior de l'arribada de l'aigua ha d'abocar a 2 cm, almenys, per damunt de la vora superior del recipient.

Una vegada muntats els aparells sanitaris, es muntaran les aixetes i es connectaran amb la instal·lació de canonades i amb la xarxa de sanejament.

- **Gestió de residus**

Els residus generats durant l'execució de la unitat d'obra seran tractats d'acord amb la *Part III: Gestió de residus de construcció o demolició en l'obra*.

- **Toleràncies admissibles**

En banyeres i dutxes: horitzontalitat 1 mm/m.

En lavabo i pica: nivell 1 cm i caiguda frontal respecte al pla horitzontal  $\leq 5$  mm.

Vàters, bidets i abocadors: nivell 1 cm i horitzontalitat 2 mm.

- **Condicions d'acabament**

Tots els aparells sanitaris quedaran anivellats en les dues direccions en la posició prevista i fixats solidàriament als elements suport.

Quedarà garantida l'estanquitat de les connexions amb el conducte d'evacuació.

Les aixetes quedaran ajustades mitjançant rosques (junta d'ajust).

El nivell definitiu de la banyera serà el correcte per al xapat, i la folgança entre el revestiment i la banyera no serà superior a 1,5 mm, que se segellarà amb silicona neutra.

#### **Control d'execució, assaigs i proves**

- **Control d'execució**

Verificació amb especificacions del projecte.

Unió correcta amb junta d'ajust entre l'aparell sanitari i les aixetes.

Fixació i anivellament dels aparells.

#### **Conservació i manteniment**

Tots els aparells sanitaris es precintaran per evitar-ne la utilització i protegir-los de materials agressius, impactes, humitat i brutícia.

Sobre els aparells sanitaris no es manejaran elements durs i pesants que en caure-hi damunt puguin fer saltar l'esmalt.

No se sotmetran els elements a càrregues per a les quals no estan dissenyats, especialment si van penjats dels murs en lloc de recolzats sobre el paviment.

### **6.3. Instal·lació d'enllumenat**

#### **6.3.1. Enllumenat d'emergència**

##### **Descripció**

##### **Descripció**

Il·luminació d'espais sense llum amb la presència de fonts de llum artificials, amb aparell d'enllumenat que reparteix, filtra o transforma la llum emesa per un o diversos llums elèctrics i que comprèn tots els dispositius necessaris per al suport, la fixació i la protecció dels llums i, en cas necessari, els circuits auxiliars en combinació amb els mitjans de connexió amb la xarxa d'alimentació.

##### **Críteris de mesurament i valoració d'unitats**

Unitat d'equip de lluminària, totalment acabada, incloent-hi l'equip d'encesa, fixacions, connexió comprovació i material menut. S'hi podran incloure la part proporcional de difusors, gelosies o reixetes.

##### **Prescripcions sobre els productes**

##### **Característiques i recepció dels productes que s'incorporin a les unitats d'obra**

Els llums, equips auxiliars, lluminàries i resta de dispositius compliran el que es disposa en la normativa específica per a cada tipus de material. Particularment, els llums fluorescents compliran els valors admesos pel Reial decret 187/2011, de 18 de febrer, pel qual s'estableixen els requisits d'eficiència energètica dels estabilitzadors de llums fluorescents.

Excepte justificació, els llums utilitzats en la instal·lació d'il·luminació de cada zona tindran limitada les pèrdues dels equips auxiliars, per la qual cosa la potència del conjunt llum més equip auxiliar no superarà els valors indicats en CTE DB-HE3.

La recepció dels productes, equips i sistemes es farà tal com es desenvolupa en la *Part II: Condicions de recepció de productes*. Aquest control comprèn el control de la documentació dels subministraments (inclosa la del marcatge CE quan sigui pertinent), el control mitjançant distintius de qualitat o avaluacions tècniques d'idoneïtat i el control mitjançant assaigs.

Productes amb marcatge CE:

- Columnes i bàculs d'enllumenat de formigó armat i formigó pretensat (vegeu *Part II: Relació de productes amb marcatge CE*, 13.1.).
- Columnes i bàculs d'enllumenat d'acer (vegeu *Part II: Relació de productes amb marcatge CE*, 13.2).
- Columnes i bàculs d'enllumenat d'alumini (vegeu *Part II: Relació de productes amb marcatge CE*, 13.3).
- Columnes i bàculs d'enllumenat de materials compostos polimèrics reforçats amb fibra (vegeu *Part II: Relació de productes amb marcatge CE*, 13.4).

Es durà a terme la comprovació de la documentació de subministrament en tots els casos, per verificar que coincideix el subministrat en obra amb el que s'indica en el projecte.

- Equips elèctrics per a muntatge exterior: grau de protecció mínima IP54, segons les UNE 20324 i IK 8 segons les UNE-EN 50102/A1CORR:2002. Muntats a una altura mínima de 2,50 m des de terra. Entrades i eixides de cables per la part inferior de l'envoltant.

- Luminàries per a llums d'incandescència o de fluorescència i altres tipus de descàrrega i inducció: marca del fabricant, classe, tipus (encastable, per a adossar, per a suspendre, amb gelosia, amb difusor continu, estanca, antideflagrant...), grau de protecció, tensió assignada, potència màxima admissible, factor de potència, cablejat (secció i tipus d'aïllament, dimensions en planta), tipus de subjecció, instruccions de muntatge. Les luminàries per a enllumenat interior se subjectaran a la sèrie de normes UNE-EN 60598-.

- Llum: marca d'origen, tipus o model, potència (watts), tensió d'alimentació (volts) i flux nominal (lúmens). Per als llums fluorescents, condicions d'encesa i color aparent, temperatura de color en K (segons el tipus de llum) i índex de rendiment de color. Els rètols lluminosos i les instal·lacions que els alimentin amb tensions assignades d'eixida en buit entre 1 i 10 kV, estaran subjectes al que es disposa en la sèrie de normes UNE EN 50107-.

- Accessoris per als llums de fluorescència (reactància, condensador i encebadors). Portaran gravades de manera clara i identificables les indicacions següents:

Reactància: marca d'origen, model, esquema de connexió, potència nominal, tensió d'alimentació, factor de freqüència i tensió, freqüència i corrent nominal d'alimentació.

Condensador: marca d'origen, tipus o referència al catàleg del fabricant, capacitat, tensió d'alimentació, tensió d'assaig quan aquesta sigui major que tres vegades la nominal, tipus de corrent per a la qual està previst, temperatura màxima de funcionament. Tots els condensadors que formen part de l'equip auxiliar elèctric dels llums de descàrrega, per a corregir el factor de potència dels estabilitzadors, hauran de portar connectada una resistència que assegurï que la tensió en borns del condensador no sigui major de 50 V transcorreguts 60 s des de la desconexió del receptor.

Encebador: marca d'origen, tipus o referència al catàleg del fabricant, circuit i tipus de llum per als quals sigui utilitzable.

Equips elèctrics per als punts de llum: tipus —interior o exterior—, instal·lació adequada al tipus utilitzat, grau de protecció mínima.

- Conductors: secció mínima per a tots els conductors, inclòs el neutre. Els conductors de la xarxa de terra que uneixen els elèctrodes hauran de complir les condicions d'ITC-BT-09.

- Elements de fixació.

En les instal·lacions d'enllumenat en instal·lacions exteriors sota l'àmbit del Reial decret 1890/2008, de 14 de novembre:

- Els equips auxiliars que s'incorporen hauran de complir les condicions de funcionament establides en les normes UNE-EN de prescripcions de funcionament següents:

a) UNE-EN 60921:2006 i UNE-EN 60921:2006/A1:2006 - Estabilitzadors per a llums fluorescents.

b) UNE-EN 60923:2006 i UNE-EN 60923:2006/A1:2006 - Estabilitzadors per a llums de descàrrega, excloses les fluorescents.

c) UNE-EN 60929:2011/A1:2016 (ratificada).

- Estabilitzadors electrònics alimentats en corrent altern per a llums fluorescents.

- Amb excepció de les il·luminacions nadalenques i festives, els llums utilitzats en instal·lacions d'enllumenat exterior tindran una eficàcia lluminosa superior a:

a) 40 lum/W, per a enllumenats de vigilància i seguretat nocturna i de senyals i anuncis lluminosos

b) 65 lum/W, per a enllumenats viari, específic i ornamental.

- Les lluminàries incloent-hi els projectors, que s'instal·lin en les instal·lacions d'enllumenat excepte les d'enllumenat festiu i nadalenc, hauran de complir amb els requisits de l'esmentat RD respecte als valors de rendiment de la lluminària ( $\eta$ ) i factor d'utilització ( $f_u$ ).

- Referent al factor de manteniment ( $f_m$ ) i al flux hemisfèric superior instal·lat (FHSinst), compliran el que es disposa en les ITC-06 i la ITC-EA-03, respectivament.

- Les lluminàries hauran de triar-se de manera que es compleixin els valors d'eficiència energètica mínima, per a instal·lacions d'enllumenat viari i la resta de requisits per a altres instal·lacions d'enllumenat, segons el que s'estableix en la ITC-EA-01.

- La potència elèctrica màxima consumida pel conjunt de l'equip auxiliar i llum de descàrrega, no superarà els valors especificats en la ITC-EA-04.

- Els sistemes d'accionament hauran de garantir que les instal·lacions d'enllumenat exterior s'encenguin i apaguin amb precisió a les hores previstes quan la lluminositat ambient ho requereixi, a fi d'estalviar energia. L'accionament de les instal·lacions d'enllumenat exterior podrà dur-se a terme mitjançant diversos dispositius, com, per exemple, fotocèl·lules, rellotges astronòmics i sistemes d'encesa centralitzada. Tota instal·lació d'enllumenat exterior amb una potència de llums i equips auxiliars superiors a 5 kW, haurà d'incorporar un sistema d'accionament per rellotge astronòmic o sistema d'encesa centralitzada, mentre que en aquelles amb una potència en llums i equips auxiliars inferior o igual a 5 kW també podrà incorporar-se un sistema d'accionament mitjançant fotocèl·lula.

- Amb la finalitat d'estalviar energia, les instal·lacions d'enllumenat arreglades en el capítol 9 de la ITC-EA-02, es projectaran amb dispositius o sistemes per a regular el nivell lluminós. Els sistemes de regulació del nivell lluminós hauran de permetre la disminució del flux emès fins a un 50% del valor en servei normal, mantenint la uniformitat dels nivells d'il·luminació, durant les hores amb funcionament reduït.

Les peces que no compleixin les especificacions de projecte, hagin patit danys durant el transport o que presenten defectes seran rebutjades.

L'emmagatzematge dels productes en obra es farà dins dels respectius embalatges originals i d'acord amb les instruccions del fabricant. Serà en un lloc protegit de pluges i focus humits, en zones allunyades de possibles impactes. No estaran en contacte amb el terreny.

## **Prescripcions quant a l'execució per unitats d'obra**

### **Característiques tècniques de cada unitat d'obra**

- **Condicions prèvies: suport**

La fixació s'acabarà una vegada completat el parament que el suporta.

- **Compatibilitat entre els productes, elements i sistemes constructius**

Per a prevenir el fenomen electroquímic de la corrosió galvànica entre metalls amb diferent potencial, s'adoptaran les mesures següents:

Evitar el contacte entre dos metalls de diferent activitat. En cas de no poder evitar el contacte, s'hauran de triar metalls pròxims en la sèrie galvànica.

Aïllar elèctricament els metalls amb diferent potencial.

Evitar l'accés d'aigua i oxigen a la zona d'unió dels dos metalls.

Quan algun element de la instal·lació elèctrica hagi de discórrer paral·lel o instal·lar-se pròxim a una canonada d'aigua, es col·locarà sempre per damunt d'aquesta.

### **Procés d'execució**

- **Execució**

Segons el CTE DB SUA 4, apartat 1, en cada zona es disposarà una instal·lació d'enllumenat que proporcioni el nivell d'il·luminació establert en la taula 1.1, mesurat arran de terra. En les zones dels establiments d'ús de públic concurrència en les quals l'activitat es desenvolupa amb un nivell baix d'il·luminació es disposarà una il·luminació d'abalisament en les rampes i en cada un dels escalons de les escales.

Segons el CTE DB HE 3, apartat 2.2, les instal·lacions d'il·luminació disposaran, per a cada zona, d'un sistema de regulació i control que compleixin les condicions següents:

Tota la zona disposarà almenys d'un sistema d'encesa i apagada manual, quan no disposi d'un altre sistema de control, i no s'acceptaran els sistemes d'encesa i apagada en quadres elèctrics com a únic sistema de control. Les zones d'ús esporàdic disposaran d'un sistema de control d'encesa i apagada de detecció de presència o sistema de temporització.

S'instal·laran sistemes d'aprofitament de la llum natural que regulin el nivell d'il·luminació en funció de l'aportació de llum natural, en la primera línia paral·lela de lluminàries situades a una distància inferior a 3 m de la finestra, i en totes les situades sota una claraboia, en els casos indicats de les zones dels grups 1 i 2 (segons l'apartat 2.1).

Les instal·lacions només podran ser executades per instal·ladors o empreses instal·ladores que compleixin la reglamentació vigent en l'àmbit d'actuació.

Una vegada replantejada la situació de la lluminària i efectuada la fixació al suport, es connectaran tant la lluminària com els accessoris, amb el circuit corresponent.

Es proveirà la instal·lació d'un interruptor de tall omnipolar situat en la part de baixa tensió.

Les parts metàl·liques accessibles dels receptors d'enllumenat que no siguin de Classe II o Classe III hauran de connectar-se de manera fiable i permanent al conductor de protecció del circuit.

En xarxes d'alimentació subterrànies, els tubs aniran soterrats a una profunditat mínima de 40 cm, mesurats des de la cota inferior del tub, i el diàmetre interior no serà inferior a 6 cm. Es col·locarà una cinta de senyalització que adverteixi de la presència de cables d'enllumenat exterior, situada a una distància mínima de terra de 10 cm i a 25 cm per damunt del tub.

- **Gestió de residus**

Els residus generats durant l'execució de la unitat d'obra seran tractats d'acord amb la *Part III: Gestió de residus de construcció o demolició en l'obra*.

- **Toleràncies admissibles**

Es rebutjarà la instal·lació quan:

Els valors de l'eficiència energètica de la instal·lació siguin inferiors als especificats en el projecte.

La il·luminació mitjana mesurada en instal·lacions interiors sigui un 10% inferior a l'especificada.

La il·luminació mitjana mesurada en instal·lacions exteriors sota l'àmbit del RD 1890/2008 sigui un 20% superior a l'especificada.

Els valors d'uniformitat de luminància/il·luminació i enlluernament no s'ajusten a les especificacions del projecte.

El tipus de llum i lluminària no s'ajusten a les especificacions de projecte.

Els valors de resplendor lluminosa nocturna i llum intrusa en instal·lacions exteriors sota l'àmbit del RD 1890/2008 no s'ajusten a les especificacions del projecte.

- **Condicions d'acabament**

Es comprovarà que els conjunts dels llums i els equips auxiliars disposen d'un certificat del fabricant que acrediti la potència total.

Al final de la instal·lació, i informada la direcció facultativa, l'instal·lador autoritzat emetrà la documentació reglamentària que acrediti la conformitat de la instal·lació amb la Reglamentació vigent.

### **Control d'execució, assaigs i proves**

- **Control d'execució**

Llums, lluminàries, conductors, situació, altura d'instal·lació, connexió de terra, fonamentacions, bàculs: coincidirán en nombre i característiques amb el que s'especifica en el projecte.

Connexions: executades amb regletes o accessoris específics a aquest efecte.

- **Assaigs i proves**

Accionament dels interruptors d'encesa de l'enllumenat amb totes les lluminàries equipades amb els llums corresponents.

Potència elèctrica consumida per la instal·lació.

Uniformitat de la instal·lació.

Luminància mitjana de la instal·lació.

Enlluernament pertorbador i relació entorn (SR).

### **Conservació i manteniment**

Tots els elements de la instal·lació es protegiran de la brutícia i de l'entrada d'objectes estranys.

Es procedirà a la neteja dels elements que ho necessitin abans del lliurament de l'obra.

Per a garantir en el transcurs del temps el manteniment dels paràmetres luminotècnics adequats i l'eficiència energètica de la instal·lació VEEI, es complirà el Pla de manteniment de les instal·lacions d'il·luminació que inclourà, entre altres accions, les operacions de reposició de llums amb la freqüència de reemplaçament, la neteja de lluminàries amb la metodologia prevista i la neteja de la zona il·luminada, incloent-hi en ambdues la periodicitat necessària. Aquest pla també tindrà en compte els sistemes de regulació i control utilitzats en les diferents zones.

En instal·lacions exteriors sota l'àmbit del RD 1890/2008 es portaran a cap les operacions de reposició de llums i neteja de lluminàries amb la periodicitat determinada pel càlcul del factor de manteniment. El responsable de l'execució del Pla de manteniment és el titular de la instal·lació.

Els mesuraments elèctrics i luminotècnics inclosos en el Pla de manteniment, les durà a terme un instal·lador autoritzat en baixa tensió, que haurà de portar un registre d'operacions de manteniment, en el qual es reflecteixin els resultats de les tasques portades a cap.

En aquest registre es numeraran correlativament les operacions de manteniment de la instal·lació d'enllumenat exterior, en què han de figurar, com a mínim, la següent informació:

- a) El titular de la instal·lació i la ubicació d'aquesta.
- b) El titular del manteniment.
- c) El número d'ordre de l'operació de manteniment preventiu en la instal·lació.
- d) El número d'ordre de l'operació de manteniment correctiu.
- e) La data d'execució.
- f) Les operacions dutes a terme i el personal que les va portar a cap.

A més, a fi de facilitar l'adopció de mesures d'estalvi energètic, es registrarà:

- g) Consum energètic anual.
- h) Temps d'encesa i apagada dels punts de llum.
- i) Mesura i valoració de l'energia activa i reactiva consumida, amb discriminació horària i factor de potència,
- j) Nivells d'il·luminació mantinguts.

El registre de les operacions de manteniment de cada instal·lació es farà per duplicat i se'n lliurarà una còpia al titular de la instal·lació. Aquests documents hauran de guardar-se almenys durant cinc anys, comptats a partir de la data d'execució de la corresponent operació de manteniment.

## **Prescripcions sobre verificacions a l'edifici acabat**

### **Verificacions i proves de servei per a comprovar les prestacions finals de l'edifici**

Documentació: certificats, butlletins i documentació addicional exigida per l'Administració competent.

En instal·lacions exteriors sota l'àmbit de l'RD 1890/2008:

- Verificació inicial, prèvia a la posada en servei: totes les instal·lacions.
- Inspecció inicial, prèvia a la posada en servei: les instal·lacions de més de 5 kW de potència instal·lada.
- Verificacions cada 5 anys: les instal·lacions de fins a 5 kW de potència instal·lada.
- Inspeccions cada 5 anys: les instal·lacions de més de 5 kW de potència instal·lada..

## **6.3.2. Instal·lació d'il·luminació**

### **Descripció**

#### **Descripció**

Il·luminació d'espais sense llum amb la presència de fonts de llum artificials, amb aparell d'enllumenat que reparteix, filtra o transforma la llum emesa per un o diversos llums elèctrics i que comprèn tots els dispositius necessaris per al suport, la fixació i la protecció dels llums i, en cas necessari, els circuits auxiliars en combinació amb els mitjans de connexió amb la xarxa d'alimentació.

#### **Criteris de mesurament i valoració d'unitats**

Unitat d'equip de lluminària, totalment acabada, incloent-hi l'equip d'encesa, fixacions, connexió comprovació i material menut. S'hi podran incloure la part proporcional de difusors, gelosies o reixetes.

## **Prescripcions sobre els productes**

### **Característiques i recepció dels productes que s'incorporin a les unitats d'obra**

Els llums, equips auxiliars, lluminàries i resta de dispositius compliran el que es disposa en la normativa específica per a cada tipus de material. Particularment, els llums fluorescents compliran els valors admesos pel Reial decret 187/2011, de 18 de febrer, pel qual s'estableixen els requisits d'eficiència energètica dels estabilitzadors de llums fluorescents.

Excepte justificació, els llums utilitzats en la instal·lació d'il·luminació de cada zona tindran limitada les pèrdues dels equips auxiliars, per la qual cosa la potència del conjunt llum més equip auxiliar no superarà els valors indicats en CTE DB-HE3.

La recepció dels productes, equips i sistemes es farà tal com es desenvolupa en la *Part II: Condicions de recepció de productes*. Aquest control comprèn el control de la documentació dels subministraments (inclosa la del marcatge CE quan sigui pertinent), el control mitjançant distintius de qualitat o avaluacions tècniques d'idoneïtat i el control mitjançant assaigs.

Productes amb marcatge CE:

- Columnes i bàculs d'enllumenat de formigó armat i formigó pretensat (vegeu *Part II: Relació de productes amb marcatge CE*, 13.1.).
- Columnes i bàculs d'enllumenat d'acer (vegeu *Part II: Relació de productes amb marcatge CE*, 13.2).
- Columnes i bàculs d'enllumenat d'alumini (vegeu *Part II: Relació de productes amb marcatge CE*, 13.3).
- Columnes i bàculs d'enllumenat de materials compostos polimèrics reforçats amb fibra (vegeu *Part II: Relació de productes amb marcatge CE*, 13.4).

Es durà a terme la comprovació de la documentació de subministrament en tots els casos, per verificar que coincideix el subministrat en obra amb el que s'indica en el projecte.

- Equips elèctrics per a muntatge exterior: grau de protecció mínima IP54, segons les UNE 20324 i IK 8 segons les UNE-EN 50102/A1CORR:2002. Muntats a una altura mínima de 2,50 m des de terra. Entrades i eixides de cables per la part inferior de l'envoltant.
- Lluminàries per a llums d'incandescència o de fluorescència i altres tipus de descàrrega i inducció: marca del fabricant, classe, tipus (encastable, per a adossar, per a suspendre, amb gelosia, amb difusor continu, estanca, antideflagrant...), grau de protecció, tensió assignada, potència

màxima admissible, factor de potència, cablejat (secció i tipus d'aïllament, dimensions en planta), tipus de subjecció, instruccions de muntatge. Les lluminàries per a enllumenat interior se subjectaran a la sèrie de normes UNE-EN 60598-.

- Llum: marca d'origen, tipus o model, potència (watts), tensió d'alimentació (volts) i flux nominal (lúmens). Per als llums fluorescents, condicions d'encesa i color aparent, temperatura de color en K (segons el tipus de llum) i índex de rendiment de color. Els rètols lluminosos i les instal·lacions que els alimentin amb tensions assignades d'eixida en buit entre 1 i 10 kV, estaran subjectes al que es disposa en la sèrie de normes UNE EN 50107-.

- Accessoris per als llums de fluorescència (reactància, condensador i encebadors). Portaran gravades de manera clara i identificables les indicacions següents:

Reactància: marca d'origen, model, esquema de connexió, potència nominal, tensió d'alimentació, factor de freqüència i tensió, freqüència i corrent nominal d'alimentació.

Condensador: marca d'origen, tipus o referència al catàleg del fabricant, capacitat, tensió d'alimentació, tensió d'assaig quan aquesta sigui major que tres vegades la nominal, tipus de corrent per a la qual està previst, temperatura màxima de funcionament. Tots els condensadors que formen part de l'equip auxiliar elèctric dels llums de descàrrega, per a corregir el factor de potència dels estabilitzadors, hauran de portar connectada una resistència que assegurí que la tensió en borns del condensador no sigui major de 50 V transcorreguts 60 s des de la desconnexió del receptor.

Encebador: marca d'origen, tipus o referència al catàleg del fabricant, circuit i tipus de llum per als quals sigui utilitzable.

Equips elèctrics per als punts de llum: tipus —interior o exterior—, instal·lació adequada al tipus utilitzat, grau de protecció mínima.

- Conductors: secció mínima per a tots els conductors, inclòs el neutre. Els conductors de la xarxa de terra que uneixen els elèctrodes hauran de complir les condicions d'ITC-BT-09.

- Elements de fixació.

En les instal·lacions d'enllumenat en instal·lacions exteriors sota l'àmbit del Reial decret 1890/2008, de 14 de novembre:

- Els equips auxiliars que s'incorporen hauran de complir les condicions de funcionament establides en les normes UNE-EN de prescripcions de funcionament següents:

a) UNE-EN 60921:2006 i UNE-EN 60921:2006/A1:2006 - Estabilitzadors per a llums fluorescents.

b) UNE-EN 60923:2006 i UNE-EN 60923:2006/A1:2006 - Estabilitzadors per a llums de descàrrega, excloses les fluorescents.

c) UNE-EN 60929:2011/A1:2016 (ratificada).

- Estabilitzadors electrònics alimentats en corrent altern per a llums fluorescents.

- Amb excepció de les il·luminacions nadalenques i festives, els llums utilitzats en instal·lacions d'enllumenat exterior tindran una eficàcia lluminosa superior a:

a) 40 lum/W, per a enllumenats de vigilància i seguretat nocturna i de senyals i anuncis lluminosos

b) 65 lum/W, per a enllumenats viari, específic i ornamental.

- Les lluminàries incloent-hi els projectors, que s'instal·lin en les instal·lacions d'enllumenat excepte les d'enllumenat festiu i nadalenc, hauran de complir amb els requisits de l'esmentat RD respecte als valors de rendiment de la lluminària ( $\eta$ ) i factor d'utilització ( $fu$ ).

- Referent al factor de manteniment ( $fm$ ) i al flux hemisfèric superior instal·lat (FHSinst), compliran el que es disposa en les ITC-EA-06 i la ITC-EA-03, respectivament.

- Les lluminàries hauran de triar-se de manera que es compleixin els valors d'eficiència energètica mínima, per a instal·lacions d'enllumenat viari i la resta de requisits per a altres instal·lacions d'enllumenat, segons el que s'estableix en la ITC-EA-01.

- La potència elèctrica màxima consumida pel conjunt de l'equip auxiliar i llum de descàrrega, no superarà els valors especificats en la ITC-EA-04.

- Els sistemes d'accionament hauran de garantir que les instal·lacions d'enllumenat exterior s'encenguin i apaguin amb precisió a les hores previstes quan la lluminositat ambient ho requereixi, a fi d'estalviar energia. L'accionament de les instal·lacions d'enllumenat exterior podrà dur-se a terme mitjançant diversos dispositius, com, per exemple, fotocèl·lules, rellotges astronòmics i sistemes d'encesa centralitzada. Tota instal·lació d'enllumenat exterior amb una potència de llums i equips auxiliars superiors a 5 kW, haurà d'incorporar un sistema d'accionament per rellotge astronòmic o sistema d'encesa centralitzada, mentre que en aquelles amb una potència en llums i equips auxiliars inferior o igual a 5 kW també podrà incorporar-se un sistema d'accionament mitjançant fotocèl·lula.

- Amb la finalitat d'estalviar energia, les instal·lacions d'enllumenat arreplegades en el capítol 9 de la ITC-EA-02, es projectaran amb dispositius o sistemes per a regular el nivell lluminós. Els sistemes de regulació del nivell lluminós hauran de permetre la disminució del flux emès fins a un 50% del valor en servei normal, mantenint la uniformitat dels nivells d'il·luminació, durant les hores amb funcionament reduït.

Les peces que no compleixin les especificacions de projecte, hagin patit danys durant el transport o que presenten defectes seran rebutjades.

L'emmagatzematge dels productes en obra es farà dins dels respectius embalatges originals i d'acord amb les instruccions del fabricant. Serà en un lloc protegit de pluges i focus humits, en zones allunyades de possibles impactes. No estaran en contacte amb el terreny.

## **Prescripcions quant a l'execució per unitats d'obra**

## **Característiques tècniques de cada unitat d'obra**

- **Condicions prèvies: suport**

La fixació s'acabarà una vegada completat el parament que el suporta.

- **Compatibilitat entre els productes, elements i sistemes constructius**

Per a prevenir el fenomen electroquímic de la corrosió galvànica entre metalls amb diferent potencial, s'adoptaran les mesures següents:

Evitar el contacte entre dos metalls de diferent activitat. En cas de no poder evitar el contacte, s'hauran de triar metalls pròxims en la sèrie galvànica.

Aïllar elèctricament els metalls amb diferent potencial.

Evitar l'accés d'aigua i oxigen a la zona d'unió dels dos metalls.

Quan algun element de la instal·lació elèctrica hagi de discórrer paral·lel o instal·lar-se pròxim a una canonada d'aigua, es col·locarà sempre per damunt d'aquesta.

## **Procés d'execució**

- **Execució**

Segons el CTE DB SUA 4, apartat 1, en cada zona es disposarà una instal·lació d'enllumenat que proporcioni el nivell d'il·luminació establert en la taula 1.1, mesurat arran de terra. En les zones dels establiments d'ús de públic concurrència en les quals l'activitat es desenvolupa amb un nivell baix d'il·luminació es disposarà una il·luminació d'abalisament en les rampes i en cada un dels escalons de les escales.

Segons el CTE DB HE 3, apartat 2.2, les instal·lacions d'il·luminació disposaran, per a cada zona, d'un sistema de regulació i control que compleixin les condicions següents:

Tota la zona disposarà almenys d'un sistema d'encesa i apagada manual, quan no disposi d'un altre sistema de control, i no s'acceptaran els sistemes d'encesa i apagada en quadres elèctrics com a únic sistema de control. Les zones d'ús esporàdic disposaran d'un sistema de control d'encesa i apagada de detecció de presència o sistema de temporització.

S'instal·laran sistemes d'aprofitament de la llum natural que regulin el nivell d'il·luminació en funció de l'aportació de llum natural, en la primera línia paral·lela de lluminàries situades a una distància inferior a 3 m de la finestra, i en totes les situades sota una claraboia, en els casos indicats de les zones dels grups 1 i 2 (segons l'apartat 2.1).

Les instal·lacions només podran ser executades per instal·ladors o empreses instal·ladores que compleixin la reglamentació vigent en l'àmbit d'actuació.

Una vegada replantejada la situació de la lluminària i efectuada la fixació al suport, es connectaran tant la lluminària com els accessoris, amb el circuit corresponent.

Es proveirà la instal·lació d'un interruptor de tall omnipolar situat en la part de baixa tensió.

Les parts metàl·liques accessibles dels receptors d'enllumenat que no siguin de Classe II o Classe III hauran de connectar-se de manera fiable i permanent al conductor de protecció del circuit.

En xarxes d'alimentació subterrànies, els tubs aniran soterrats a una profunditat mínima de 40 cm, mesurats des de la cota inferior del tub, i el diàmetre interior no serà inferior a 6 cm. Es col·locarà una cinta de senyalització que adverteixi de la presència de cables d'enllumenat exterior, situada a una distància mínima de terra de 10 cm i a 25 cm per damunt del tub.

- **Gestió de residus**

Els residus generats durant l'execució de la unitat d'obra seran tractats d'acord amb la *Part III: Gestió de residus de construcció o demolició en l'obra*.

- **Toleràncies admissibles**

Es rebutjarà la instal·lació quan:

Els valors de l'eficiència energètica de la instal·lació siguin inferiors als especificats en el projecte.

La il·luminació mitjana mesurada en instal·lacions interiors sigui un 10% inferior a l'especificada.

La il·luminació mitjana mesurada en instal·lacions exteriors sota l'àmbit del RD 1890/2008 sigui un 20% superior a l'especificada.

Els valors d'uniformitat de lluminància/il·luminació i enlluernament no s'ajusten a les especificacions del projecte.

El tipus de llum i lluminària no s'ajusten a les especificacions de projecte.

Els valors de resplendor lluminosa nocturna i llum intrusa en instal·lacions exteriors sota l'àmbit del RD 1890/2008 no s'ajusten a les especificacions del projecte.

- **Condicions d'acabament**

Es comprovarà que els conjunts dels llums i els equips auxiliars disposen d'un certificat del fabricant que acrediti la potència total.



Al final de la instal·lació, i informada la direcció facultativa, l'instal·lador autoritzat emetrà la documentació reglamentària que acrediti la conformitat de la instal·lació amb la Reglamentació vigent.

### **Control d'execució, assaigs i proves**

- **Control d'execució**

Llums, lluminàries, conductors, situació, altura d'instal·lació, connexió de terra, fonamentacions, bàculs: coincidirán en nombre i característiques amb el que s'especifica en el projecte.

Connexions: executades amb regletes o accessoris específics a aquest efecte.

- **Assaigs i proves**

Accionament dels interruptors d'encesa de l'enllumenat amb totes les lluminàries equipades amb els llums corresponents.

Potència elèctrica consumida per la instal·lació.

Uniformitat de la instal·lació.

Luminància mitjana de la instal·lació.

Enlluernament pertorbador i relació entorn (SR).

### **Conservació i manteniment**

Tots els elements de la instal·lació es protegiran de la brutícia i de l'entrada d'objectes estranys.

Es procedirà a la neteja dels elements que ho necessitin abans del lliurament de l'obra.

Per a garantir en el transcurs del temps el manteniment dels paràmetres luminotècnics adequats i l'eficiència energètica de la instal·lació VEEI, es complirà el Pla de manteniment de les instal·lacions d'il·luminació que inclourà, entre altres accions, les operacions de reposició de llums amb la freqüència de reemplaçament, la neteja de lluminàries amb la metodologia prevista i la neteja de la zona il·luminada, incloent-hi en ambdues la periodicitat necessària. Aquest pla també tindrà en compte els sistemes de regulació i control utilitzats en les diferents zones.

En instal·lacions exteriors sota l'àmbit del RD 1890/2008 es portaran a cap les operacions de reposició de llums i neteja de lluminàries amb la periodicitat determinada pel càlcul del factor de manteniment. El responsable de l'execució del Pla de manteniment és el titular de la instal·lació.

Els mesuraments elèctrics i luminotècnics inclosos en el Pla de manteniment, les durà a terme un instal·lador autoritzat en baixa tensió, que haurà de portar un registre d'operacions de manteniment, en el qual es reflecteixin els resultats de les tasques portades a cap.

En aquest registre es numeraran correlativament les operacions de manteniment de la instal·lació d'enllumenat exterior, en què han de figurar, com a mínim, la següent informació:

- a) El titular de la instal·lació i la ubicació d'aquesta.
- b) El titular del manteniment.
- c) El número d'ordre de l'operació de manteniment preventiu en la instal·lació.
- d) El número d'ordre de l'operació de manteniment correctiu.
- e) La data d'execució.
- f) Les operacions dutes a terme i el personal que les va portar a cap.

A més, a fi de facilitar l'adopció de mesures d'estalvi energètic, es registrarà:

- g) Consum energètic anual.
- h) Temps d'encesa i apagada dels punts de llum.
- i) Mesura i valoració de l'energia activa i reactiva consumida, amb discriminació horària i factor de potència,
- j) Nivells d'il·luminació mantinguts.

El registre de les operacions de manteniment de cada instal·lació es farà per duplicat i se'n lliurarà una còpia al titular de la instal·lació. Aquests documents hauran de guardar-se almenys durant cinc anys, comptats a partir de la data d'execució de la corresponent operació de manteniment.

### **Prescripcions sobre verificacions a l'edifici acabat**

#### **Verificacions i proves de servei per a comprovar les prestacions finals de l'edifici**

Documentació: certificats, butlletins i documentació addicional exigida per l'Administració competent.

En instal·lacions exteriors sota l'àmbit de l'RD 1890/2008:

- Verificació inicial, prèvia a la posada en servei: totes les instal·lacions.
- Inspecció inicial, prèvia a la posada en servei: les instal·lacions de més de 5 kW de potència instal·lada.

- Verificacions cada 5 anys: les instal·lacions de fins a 5 kW de potència instal·lada.
- Inspeccions cada 5 anys: les instal·lacions de més de 5 kW de potència instal·lada.

## 7. Revestiments i paviments

### 7.1. Revestiment de paraments

#### 7.1.1. Enrajolats

##### Descripció

##### Descripció

Revestiment per als acabats de paraments interiors i exteriors amb rajoles ceràmiques esmaltades o no, amb mosaic ceràmic de vidre, i peces complementàries i especials, assegurats al suport mitjançant material de subjecció, amb acabat rejuntat o sense.

##### Críteris de mesurament i valoració d'unitats

Metre quadrat de xapat realment executat, incloent-hi talls, part proporcional de peces complementàries i especials, rejuntada i queixals, descomptant buits, fins i tot eliminació de restes i neteja.

##### Prescripcions sobre els productes

##### Característiques i recepció dels productes que s'incorporin a les unitats d'obra

Segons CTE DB HE 1, punt 6 de l'apartat 5.1, es comprovarà que les propietats higrotèrmiques dels productes utilitzats en els tancaments es corresponen amb les especificades en projecte: conductivitat tèrmica  $\lambda$ , factor de resistència a la difusió del vapor d'aigua  $\mu$ , i, si és el cas, densitat  $\rho$  i calor específica  $c_p$ , complint la transmitància tèrmica màxima exigida als tancaments que componen l'envoltant tèrmic.

Segons DB HR, apartat 4.1, en el plec de condicions del projecte han d'expressar-se les característiques acústiques dels productes utilitzats en els elements constructius de separació. Els productes que componen els elements constructius homogenis es caracteritzen per la massa per unitat de superfície  $\text{kg/m}^2$ .

- Taulells ceràmics:

Gres esmaltat: taulells amb absorció d'aigua baixa o mitjana-baixa, premats en sec, esmaltats. Adequats per a revestiment de façanes.

Gres porcellànic: taulells amb molt baixa absorció d'aigua, premats en sec o extrudits, i esmaltats o no esmaltats. Adequats per a revestiment de façanes i parets interiors.

Gres rústic: taulells amb absorció d'aigua baixa o mitjana-baixa, extrudits, generalment no esmaltats. Adequats per a revestiment de sòcols i façanes.

Fang cuit: taulells amb d'aparença rústica i alta absorció d'aigua, la majoria no esmaltades.

Taulellet: taulellets amb absorció d'aigua alta, premats en sec i esmaltats. Les característiques els fan particularment adequats per a revestiment de parets interiors de locals en edificis residencials, comercials, etc.

Làmina ceràmica: taulells de molt reduït gruix (3 a 6 mm), generalment no esmaltats i de longituds de fins a 3.600 mm i amplàries entre 900 i 1.500 mm, amb molt baixa absorció d'aigua. Les característiques que presenten les converteixen en particularment adequades per al revestiment de façanes i parets interiors en edificis de pública concurrència.

- Sistemes: conjunts de peces amb mides, formes o colors diferents, que tenen una funció comuna:

Sistemes per a piscines: inclouen peces planes i tridimensionals. Són generalment esmaltades i de gres. Han de tenir bona resistència a la intempèrie i als agents químics de neteja i additius per a aigües de piscina.

- Mosaic: peces generalment quadrades i xicotetes, considerant com a tals les que es poden inscriure en un quadrat de 70 x 70 mm. Podran ser de peces ceràmiques o de vidre.

- Peces complementàries i especials, de molt diverses mides i formes: llistells, tacs, tires i algunes motlures i sanefes.

Característiques mínimes que han de complir tots els taulells ceràmics:

Característiques dimensionals. Segons UNE-EN ISO 10545-2. Segons especificació de l'annex de la norma UNE-EN 14411 aplicable al producte.

Expansió per humitat. Segons UNE-EN ISO 10545-10. Màxim 0,6 mm/m.

Resistència als clevills. Segons UNE-EN ISO 10545-11. Mínim 3 cicles sense clevills.

Resistència química. Segons UNE-EN ISO 10545-13: a productes domèstics: Mínim classe A; i a bases i àcids a àcids i bases (baixa concentració): Mínim classe LB.

Resistència a les taques. Segons UNE-EN ISO 10545-14. Mínim classe 3.

Quan es tracti de revestiment exterior, ha de tenir una resistència a filtració, segons el CTE DB HS 1 apartat 2.3.2.

Les peces no estaran trencades, descantellades ni tacades, i tindran un color i una textura uniforme en tota la superfície.

- Sistema de col·locació en capa gruixuda: per a la col·locació es poden usar morters industrials (secs, humits), semiacabats i fets en obra. Material d'unió: morter tradicional (MC).

- Sistema de col·locació en capa fina, els materials d'unió que s'usen són:

Adhesius cimentosos o morters cola (C): constituït per conglomerants hidràulics, càrregues minerals i additius orgànics. N'hi ha de dues classes principals: adhesiu cimentós normal (C1) i adhesiu cimentós millorat (C2).

Adhesius en dispersió o pastes adhesives (D): constituït per un conglomerant orgànic d'acord amb la norma UNE-EN 12004-1:2017 i UNE 138002:2017, additius orgànics i càrregues minerals. N'hi ha de dues classes: adhesiu en dispersió normal (D1) i adhesiu en dispersió millorat (D2).

Adhesius de resines reactives (R): constituït per resines sintètiques, additius orgànics i càrregues minerals. N'hi ha de dues classes, principalment: adhesiu de resines reactives normal (R1) i adhesiu de resines reactives millorat (R2).

Característiques dels materials d'unió són: adherència mecànica i química, temps obert, deformabilitat, durabilitat a cicles de gel i desgel, esvarada o despenjollament, enduriment ràpid, etc.

- Material de rejuntada:

Material de rejuntada cimentosa (CG): constituït per conglomerants hidràulics, càrregues minerals i additius orgànics, que només han de mesclar-se amb aigua o addició líquida just abans de l'ús. N'hi ha de dues classes, d'acord amb UNE-EN 13888:2009: normal (CG1), recomanat per a paraments, i millorat (CG2), recomanat per a paviments. Les característiques fonamentals són: resistència a abrasió; resistència a flexió; resistència a compressió; retracció; absorció d'aigua.

Material de rejuntada de resines reactives (RG): constituït per resines sintètiques, additius orgànics i càrregues minerals. Les característiques fonamentals són: resistència a abrasió; resistència a flexió; resistència a la compressió; retracció; absorció d'aigua.

Abeurada de ciment (L): producte no normalitzat preparat *in situ* amb ciment Portland i càrregues minerals.

- Material per a tapar juntes:

Juntes estructurals: perfils o cobertors de cantells de plàstic o metall, massilla, etc.

Juntes perimetrals: polièstirè expandit, silicona.

Juntes de partició: perfils, materials elàstics o material de rejuntar.

La recepció dels productes, equips i sistemes es farà tal com es desenvolupa en la *Part II: Condicions de recepció de productes*. Aquest control comprèn el control de la documentació dels subministraments (inclosa la del marcatge CE quan sigui pertinent), el control mitjançant distintius de qualitat o avaluacions tècniques d'idoneïtat i el control mitjançant assaigs.

- Taulells ceràmics (vegeu *Part II: Relació de productes amb marcatge CE*, 8.4):

Cada subministrament anirà acompanyat d'un full de subministrament que contindrà les dades del taulell tipus de taulell, dimensions i forma, acabat i declaració del fabricant de les característiques tècniques del taulell subministrat.

Segons la norma UNE-EN 14411:2016, l'embalatge dels taulells ceràmics ha d'incloure la informació següent:

Marca del fabricant i/o la marca comercial, i país de fabricació (1a cocció).

Designació de la qualitat, quan correspongui.

Referència a l'annex a la norma EN 14411 i classificació, quan sigui aplicable.

Les mesures nominals i de fabricació.

La naturalesa de la superfície: esmaltada (GL) o no esmaltada (UGL).

El tractament superficial aplicat després de la cocció, si n'hi ha.

El pes màxim total en sec de l'embalatge dels taulells ceràmics.

En cas que l'embalatge o en albarà de lliurament no s'indiqui el codi de taulell amb especificació tècnica, se sol·licitarà al distribuïdor o al fabricant informació de les característiques tècniques del taulell ceràmic subministrat.

- Mosaics: en general es presenten apegats per la cara vista a fulls de paper generalment perforats o, pel dors, a una xarxa tèxtil, de paper o de plàstic.
- Adhesius per a taulells ceràmics (vegeu *Part II: Relació de productes amb marcatge CE*, 8.4): el producte se subministrará ensacat. Els sacs es recepcionaran en bon estat, sense esgarranys, zones humides ni fugues de material.
- Morters d'unió (vegeu *Part II: Relació de productes amb marcatge CE*, 19.1): fet en obra, comprovació de les dosificacions, matèries primeres: identificació: ciment, aigua, calç, arena; morter industrial.

#### **Emmagatzematge i manipulació (criteris d'ús, gestió de residus, conservació i manteniment)**

Els adhesius s'emmagatzemaran en local cobert, sec i ventilat. El temps de conservació és d'aproximadament un any des de la fabricació.

### **Prescripcions quant a l'execució per unitats d'obra**

#### **Característiques tècniques de cada unitat d'obra**

D'acord amb el DB HR, apartat 4.2, en el Plec de Condicions del Projecte han d'expressar-se les característiques acústiques dels elements constructius obtinguts mitjançant assaigs en laboratori. Si aquestes s'han obtingut mitjançant mètodes de càlcul, els valors obtinguts i la justificació dels càlculs han d'incloure's en la memòria del projecte i consignar-se en el plec de condicions.

- **Condicions prèvies: suport**

Professionals especialistes hauran de dur a terme la posada en obra dels revestiments ceràmics amb la supervisió de la direcció facultativa de les obres.

El suport tindrà les propietats següents per a la col·locació de taulells: estabilitat dimensional, flexibilitat, resistència mecànica, sensibilitat a l'aigua, planitud.

Es faran les comprovacions següents sobre el suport base:

De l'estabilitat dimensional: temps d'espera des de fabricació.

De la superfície de col·locació.

Planitud: capa gruixuda (poden compensar-se desviacions amb grossària de morter). Capa fina (la desviació màxima amb regla de 2 m, no excedeix els 3 mm, o previsió una capa de morter o pasta anivelladora com a mesura addicional).

Humitat: capa gruixuda (s'humecta el barandat sense arribar a saturació). Capa fina (la superfície està aparentment seca).

Neteja: absència de pols, pegots, oli, etc.

Rugositat: en cas de suports existents molt llisos, cal preveure un augment de rugositat mitjançant repicament o altres mitjans; això no serà necessari amb adhesius C2, D o R.

Impermeabilització: sobre suports de fusta o algeps serà convenient preveure una imprimació impermeabilitzant.

- **Compatibilitat entre els productes, elements i sistemes constructius**

L'arrebossat de base, una vegada endurit, estarà exempt de sals solubles que puguin impedir l'adherència del material d'unió.

El material d'unió del taulell ceràmic al parament ha de ser apropiat a la seva naturalesa, ceràmica, de ciment, algeps o una altra. Si és el cas, pot preveure's la utilització d'un pont d'unió entre el suport i el material d'unió, a fi d'assegurar la fixació dels taulells.

En cas de suports deformables o subjectes a moviments importants, s'usarà com a material d'unió adhesiu deformable (S1 o S2) i un material de rejuntada de major deformabilitat.

#### **Procés d'execució**

- **Execució**

La col·locació haurà d'efectuar-se en unes condicions meteorològiques normals (5 °C a 30 °C), procurant evitar la insolació directa, els corrents d'aire, les pluges i aplicar amb el risc de gelades.

Es netejarà el suport i s'humitejaran suport i taulells si han de ser assegurades amb morter perquè no absorbeixin en excés l'aigua per a l'enduriment. Si han de ser assegurades amb pasta adhesiva es mantindrà sec el suport. En el primer cas, es requereix una superfície rugosa del suport. Es col·locarà un regle horitzontal a l'inici de l'entaulat i es replantejaran els taulells en el parament per a l'especejament. L'entaulat es començarà a partir del nivell superior del paviment i abans de fer aquest. Sobre murs de formigó s'eliminarà prèviament tot resta de desencofrant.

- Pastament:

Adhesius cimentosos: segons recomanacions del fabricant, es pastarà el producte fins a obtenir una massa homogènia i cremosa. Finalitzat el pastament, es mantindrà la pasta en repòs durant uns quants minuts. Abans de l'aplicació es farà un breu pastament.

Adhesius en dispersió: es presenten llestos per a usar.

Adhesius de resines reactives: segons indicacions del fabricant.

- Col·locació general:

Serà recomanable mesclar peces de diverses caixes. Les peces ceràmiques es col·locaran sobre la massa estesa pressionant-la per mitjà de colps lleus amb un mall de goma i movent-les lleugerament fins a aconseguir aplanar totalment els solcs de l'adhesiu per a assolir un contacte ple. Els taulells es col·locaran dins del temps obert de l'adhesiu, abans que es formi una pel·lícula seca en la superfície d'aquest que eviti l'adherència. No es farà l'entaulellat fins que no s'hagi produït la retracció més important del mur; és a dir, entre 45 i 60 dies. Quan es col·loquen productes porosos no esmaltats, es recomana l'aplicació d'un producte antiadherent del ciment, prèviament a les operacions de rejuntada per a evitar-ne la retenció i l'enduriment sobre la superfície del revestiment.

Sistemes de col·locació: col·locació en capa gruixuda (es col·locarà el taulell ceràmic directament sobre el suport). Col·locació en capa fina (es farà sobre una capa prèvia de regularització del suport).

L'adhesiu s'aplicarà segons les instruccions del fabricant. Es recomana estendre l'adhesiu en panys no més grans de 2 m<sup>2</sup>. Els taulells no hauran de col·locar-se si es forma una pel·lícula seca en la superfície de l'adhesiu.

En cas de taulells assegurats amb morter de ciment: es col·locaran els taulells estesos sobre el morter de ciment prèviament aplicat sobre el suport (no mitjançant pilots individuals en cada peça), picant-los amb la paleta i col·locant petites peces per a garantir un ample de junta de col·locació uniforme.

En cas de mosaics: el paper de la cara vista es desprendreà després de la col·locació i la xarxa dorsal quedarà incorporada al material d'unió.

- Juntes:

L'entaulellat es durà a terme amb una separació mínima entre taulells d'1,5 mm, d'acord amb la UNE-EN 138002:2017.

Juntes de col·locació i rejuntada: pot ser una alternativa cobrir parcialment les juntes de col·locació amb tires d'un material compressible abans d'omplir-les de gom a gom. El material compressible no hauria d'adherir-se al material de rejuntada o, en cas contrari, haurà de cobrir-se amb una cinta de desolidarització. Aquestes cintes són generalment autoadhesives. La profunditat mínima de la rejuntada ha de ser de 2/3 del gruix del taulell. S'haurien d'omplir una vegada s'hagi endurit al cap de 24 hores de la col·locació dels taulells.

Juntes de moviment estructurals: hauran de travessar totes les capes existents del sistema ceràmic fins a arribar al suport, incloent-hi la capa de desolidarització, si n'hi ha, respectant l'ample en totes les capes o, com a mínim, la de la junta del suport. Es rematen usualment amb perfils o reblint-les amb materials d'elasticitat duradora.

Juntes de partició (dilatació): la superfície màxima a revestir sense aquestes juntes és de 16 m<sup>2</sup> en paraments exteriors, segons la UNE-EN 138002:2017.

- Tall i perforació:

**Els forats que es facin en les peces per al pas de canonades tindran un diàmetre d'1 cm major que el diàmetre d'aquestes. La col·locació dels taulells tallats es farà en els extrems dels paraments.**

- **Gestió de residus**

Els residus generats durant l'execució de la unitat d'obra seran tractats d'acord amb la *Part III: Gestió de residus de construcció o demolició en l'obra*.

- **Toleràncies admissibles**

Característiques dimensionals per a col·locació amb junta mínima:

- Longitud i amplària/ rectitud de costats:

Per a  $L \leq 100$  mm  $\pm 0,4$  mm

Per a  $L > 100$  mm  $\pm 0,3\%$  i  $\pm 1,5$  mm.

- Ortogonalitat:

Per a  $L \leq 100$  mm  $\pm 0,6$  mm

Per a  $L > 100$  mm  $\pm 0,5\%$  i  $\pm 2,0$  mm.

- Planitud de superfície:

Per a  $L \leq 100$  mm  $\pm 0,6$  mm

Per a  $L > 100$  mm  $\pm 0,5\%$  i  $+ 2,0/- 1,0$  mm.

- **Condicions d'acabament**

Una vegada forjat el morter o pasta adhesiva es retiraran les falques i es netejaran les juntes, per retirar totes les substàncies perjudicials o restes de morter o pasta, i es rejuntaran posteriorment amb material apropiat.

Una vegada finalitzada la col·locació i la rejuntada, respectant el temps d'assecat del material de rejuntada indicada pel fabricant, es netejarà la superfície del material ceràmic en una primera operació amb esponja rígida molla, i posteriorment amb una solució netejadora àcida diluïda per a eliminar les restes de material.

Mai s'efectuarà una neteja àcida sobre revestiments recentment col·locats.

Se segellaran sempre els encontres amb fusteria i trencaigües.

S'impregnarà la superfície amb aigua neta prèviament a qualsevol tractament químic, i posterior rentada.

### **Control d'execució, assaigs i proves**

- **Control d'execució**

Aplicació de base de ciment: comprovar dosificació, consistència i planitud final.

Capa fina, desviació màxima mesurada amb regla de 2 m: 3 mm.

Aplicació d'emprimació: verificar la idoneïtat de l'emprimació i que l'aplicació es fa seguint les instruccions del fabricant.

Taulell: verificar que s'ha dut a terme el control de recepció.

Morter de ciment (capa gruixuda): comprovar que les rajoles s'han humitejat per immersió en aigua. Comprovar reglatge i planitud del morter fresc estès.

Adhesiu (capa fina): verificar que el tipus d'adhesiu correspon al que s'especifica en el projecte.

Aplicació de l'adhesiu: comprovar que s'utilitza seguint les instruccions del fabricant. Comprovar el gruix, l'extensió i el pentinament amb plana dentada adequada.

Temps obert de col·locació: comprovar que els taulells es col·loquen abans que es formi una pel·lícula sobre la superfície de l'adhesiu. Comprovar que els taulells es col·loquen definitivament abans que conclouï el temps obert de l'adhesiu.

Col·locació per doble encolada: comprovar que s'utilitza aquesta tècnica en exteriors de format superior a 30 cm de costat o superfície 900 cm<sup>2</sup>, taulells amb relleu en el revers que dificulten el bon contacte amb l'adhesiu, làmines ceràmiques de poca grossària o en cas d'usar sistemes d'anivellament de taulells ceràmics (falques).

En qualsevol cas: alçant a l'atzar un taulell, el revers no presenta cavitats.

Juntes de moviment: estructurals: comprovar que no es cobreixen i que s'utilitza un material segellador o perfil adequat. Perimetrals i de partició: comprovar-ne la disposició, que no es cobreixen d'adhesiu i que es fa servir un material adequat per a reblir-lo.

Juntes de col·locació: verificar el tipus de material de rejuntada correspon amb el que s'especifica en el projecte. Comprovar l'eliminació i la neteja del material sobrant.

Desviació de planitud del revestiment: la desviació (cella) entre dos taulells adjacents no ha d'excedir 1 mm (junta < 6 mm) o 2 mm (junta > 6 mm). La desviació màxima s'ha de mesurar amb regla de 2 m i no ha d'excedir, en cap cas, els 3 mm.

Alineació de juntes de col·locació: la diferència d'alineació de juntes es mesura amb regla d'1 m i no ha d'excedir  $\pm 1$  mm.

Neteja final: comprovació i mesures de protecció.

### **Conservació i manteniment**

Durant l'obra, s'evitaran els cops que puguin danyar l'entaulat, així com fregaments i punxonament.

No se subjectaran sobre l'entaulat elements que puguin danyar-lo o provocar l'entrada d'aigua, és necessari aprofundir fins a trobar el suport.

## **Prescripcions sobre verificacions a l'edifici acabat**

### **Verificacions i proves de servei per a comprovar les prestacions finals de l'edifici**

En cas que es facin mesuraments *in situ* per a comprovar les exigències d'aïllament acústic a soroll aeri i de limitació del temps de reverberació, els han de dur a terme laboratoris i d'acord amb el que s'estableix en les UNE-EN ISO 16283-1:2015, UNE-EN ISO 16283-1:2015 + A1:2018 i UNE-EN ISO 16283-3:2016 per a soroll aeri i en la UNE-EN ISO 3382-1:2010 i UNE-EN ISO 3382-2:2008 + ERRATUM:2009 V2 per a temps de reverberació. La valoració global de resultats dels mesuraments d'aïllament es portaran a cap d'acord amb les definicions de diferència de nivells estandarditzada per a cada tipus de soroll, segons el que s'estableix en l'annex H del DB HR.

Per al compliment de les exigències del DB HR s'admeten toleràncies entre els valors obtinguts per mesuraments *in situ* i els valors límit establits en l'apartat 2.1 del DB HR, de 3 dBA per a l'aïllament a soroll aeri i de 0,1 s per a temps de reverberació.

## **7.1.2. Arrebossats, blanquejats i enlluïts**

### **Descripció**

#### **Descripció**

Revestiment continu: que s'aplica en forma de pasta fluida directament sobre la superfície que es revesteix, pot ser:

- Arrebossat: per a acabat de paraments interiors o exteriors amb morters de ciment, calç, o mixtos, de 2 cm de grossària, mestrejats o no, aplicat directament sobre les superfícies a revestir, que pot servir de base per a un arrebossat o un altre tipus d'acabat.

- Blanquejat: per a acabat de paraments interiors, mestrejats o no, a base d'algeps, i pot ser monocapa, amb un acabat final similar a l'arrebossat, o bicapa, a base d'un blanquejat d'1 a 2 cm de grossària fet amb pasta d'algeps gros (AG) i una capa d'acabat o blanquejat de menys de 2 mm de grossària feta amb algeps fi (AF); els dos tipus podran aplicar-se manualment o mitjançant projectat.

- Referit o arrebossat: per a acabat de paraments interiors o exteriors amb morters de ciment, calç, millorats amb resines sintètiques, fum de sílice, etc., fets en obra o no, de gruix entre 6 i 15 mm, aplicats mitjançant estesa o projectat en una capa o diverses, sobre referits o paraments sense revestir, i pot tenir diferents tipus d'acabat.

### **Criteris de mesurament i valoració d'unitats**

- Arrebossat: metre quadrat de superfície de referit realment executat, fins i tot preparació del suport, incloent-hi queixals i llindes, i amb deducció de buits.

- Blanquejat: metre quadrat de blanquejat amb mestrejat i arrebossat o sense, fet amb pasta d'algeps sobre paraments verticals o horitzontals, acabat manual amb plana, fins i tot neteja i humectació del suport, amb deducció dels buits i desenvolupament dels queixals.

- Referit o arrebossat: metre quadrat de referit, amb morter, aplicat estenent-lo o projectant-lo en una o dues capes, fins i tot acabats, i neteja posterior.

### **Prescripcions sobre els productes**

#### **Característiques i recepció dels productes que s'incorporin a les unitats d'obra**

La recepció dels productes, equips i sistemes es farà tal com es desenvolupa en la *Part II: Condicions de recepció de productes*. Aquest control comprèn el control de la documentació dels subministraments (inclosa la del marcatge CE quan sigui pertinent), el control mitjançant distintius de qualitat o avaluacions tècniques d'idoneïtat i el control mitjançant assaigs.

Segons CTE DB HE 1, punt 6 de l'apartat 5.1, en cas de formar part de l'envoltant tèrmic, es comprovarà que les propietats higrotèrmiques dels productes utilitzats en els tancaments es corresponen amb les especificitats recollides en el projecte: conductivitat tèrmica  $\lambda$ , factor de resistència a la difusió del vapor d'aigua  $\mu$ , i, si és el cas, densitat  $\rho$  i calor específica  $c_p$ , per complir la transmissió tèrmica màxima exigida als tancaments que componen l'envoltant tèrmic.

Segons DB HR, apartat 4.1, en el Plec de Condicions del Projecte han d'expressar-se les característiques acústiques dels productes utilitzats en els elements constructius de separació. Els productes que componen els elements constructius homogenis es caracteritzen per la massa per unitat de superfície  $\text{kg/m}^2$ .

- Aigua. Procedència. Qualitat.

- Ciment comú (vegeu *Part II: Relació de productes amb marcatge CE*, 19.1).

- Calç (vegeu *Part II: Relació de productes amb marcatge CE*, 19.1).

- Pigments per a la coloració (vegeu *Part II: Relació de productes amb marcatge CE*, 19.1).

- Additius: plastificant, hidrofugant, etc. (vegeu *Part II: Relació de productes amb marcatge CE*, 19.1).

- Enllistonat i cantoneres: podran ser de metall per a lluïda exterior (vegeu *Part II: Relació de productes amb marcatge CE*, 8.6), interior (vegeu *Part II: Relació de productes amb marcatge CE*, 8.6), etc.

- Malla de reforç: material (de tela metàl·lica o fibra sintètica, armadura de fibra de vidre etc.). Pas de reticle. Grossària.

- Morters per a arrebossat i lluïda (vegeu *Part II: Relació de productes amb marcatge CE*, 19.1).

- Algeps per a la construcció (vegeu *Part II: Relació de productes amb marcatge CE*, 19.2).

- Additius dels morters monocapa: retenidors d'aigua (milloren les condicions d'enduriment), hidrofugants (eviten que el revestiment absorbeixi un excés d'aigua), airejants (contribueixen a l'obtenció d'una massa de producte més manejable, amb menor quantitat d'aigua), càrregues lleugeres (redueixen el pes del producte i el mòdul elàstic, augmenten la deformabilitat), fibres, d'origen natural o artificial (permeten millorar la cohesió de la massa i millorar-ne el comportament enfront de les deformacions) i pigments (donen lloc a una extensa gamma cromàtica).

- Verguerons per a juntes de treball o per a espejaments decoratius: material (fusta, plàstic, alumini lacat o anoditzat). Dimensions. Secció.

#### **Emmagatzematge i manipulació (criteris d'ús, gestió de residus, conservació i manteniment)**

- Morter humit: el camió formigonera el dipositarà en cubilots facilitats pel fabricant.

- Morter sec: es disposarà en sitges compartimentades, estanques i aïllades de la humitat, amb pastament automàtic, o en sacs.

- Morter predosificat, subministrat en sec: es disposa en sitges, que poden ser compartimentades, estanques i aïllades de la humitat. Poden tenir o no l'àrid incorporat. Posteriorment, s'hi afegeix la quantitat d'aigua indicada pel fabricant i es pasta automàticament.

- Morter de fabricació industrial, envasat en sacs hermètics que ho aïllen de la humitat ambiental: s'emmagatzemen en obra fins a pastar-lo amb aigua, seguint les recomanacions del fabricant.

- Ciment: si el subministrament és envasat, es disposaran sobre palets, o plataforma similar, en lloc cobert, ventilat i protegit de la intempèrie, humitat del paviment i els paraments. Si el subministrament és a granel, s'emmagatzemarà en sitges o recipients aïllats de la humitat.

En general, el temps màxim d'emmagatzematge serà de tres, dos i un mes, per a les classes resistents de ciment 32,5, 42,5 i 52,5 o per a morters que continguin aquests ciments, segons RC-16.

- Calçs aèries (endureixen lentament per l'acció del CO<sub>2</sub> present en l'aire). Calç viva en pols: s'emmagatzemarà en dipòsits hermètics o es rebrà en sacs de paper hermètics, en lloc sec per a evitar-ne la carbonatació. Calç aèria hidratada (apagada): igualment s'emmagatzemarà en lloc sec i protegit de corrents d'aire.
- Calçs hidràuliques (s'endureixen amb l'aigua): es conservaran en lloc sec i protegit de corrents d'aire per a evitar-ne la hidratació i possible carbonatació.
- Àrids: es protegiran perquè no es contaminen per l'ambient ni pel terreny, i es prendran les precaucions pertinents per a evitar-ne la segregació.
- Algeps: si el subministrament es facilita en sacs, es disposaran sobre palets en un lloc cobert, sec i ventilat. En cas de subministrament a granel, s'emmagatzemarà en sitges o recipients adequats que protegeixin el producte de la humitat.
- Additius: es protegiran per a evitar-ne la contaminació i l'alteració de les propietats per factors físics o químics.
- Addicions (cendres volants, fum de sílice): s'emmagatzemaran en sitges i recipients impermeables que els protegeixin de la humitat i la contaminació.

## Prescripcions quant a l'execució per unitats d'obra

### Característiques tècniques de cada unitat d'obra

D'acord amb el DB HR, apartat 4.2, en el Plec de Condicions del Projecte han d'expressar-se les característiques acústiques dels elements constructius obtingudes mitjançant assaigs en laboratori. Si aquestes s'han obtingut mitjançant mètodes de càlcul, els valors obtinguts i la justificació dels càlculs han d'incloure's en la memòria del projecte i consignar-se en el plec de condicions.

- **Condicions prèvies: suport**

- Referits o arrebossats:

Compatibilitat amb els components del morter, tant de les característiques físiques com mecàniques: evitar reaccions entre l'algeps del suport i el ciment de component de morter. Les resistències mecàniques del morter, o els coeficients de dilatació, no seran superiors als del suport.

Estabilitat (haver experimentat la majoria de les retraccions). No degradable. Resistència a la deformació.

Porositat i accions capil·lars suficients per a aconseguir l'adhesió del morter.

Capacitat limitada d'absorció d'aigua.

Grau d'humitat: si és baix, segons les condicions ambientals, es banyarà i s'esperarà que absorbeixi l'aigua; si és excessiu, no estarà saturat per a evitar falta d'adherència i producció d'eflorescències superficials.

Neteja. Exempt de pols, traces d'oli, etc., que perjudiquen l'adherència del morter.

Rugositat. Si no en té, ha de crear-se per a millorar l'adherència del morter mitjançant picada o col·locació amb ancoratges de malla metàl·lica o de plàstic, o bé utilitzar un material d'arrebossat amb additius específic que no requereix necessàriament rugositat en el suport per a assegurar suficient adherència.

Regularitat. Si no en té, s'aplicarà una capa prèvia per a proporcionar suficient planitud amb morter, si és el cas, amb prou rugositat per a aconseguir adherència entre suport i arrebossat posterior; així mateix aquesta capa intermèdia de morter de regularització s'haurà endurit i s'humitejarà prèviament a l'execució de l'arrebossat.

Lliure de sals solubles en aigua (sulfats, portlandita, etc.).

La fàbrica de suport es deixarà a junta degollada, i s'agranarà i s'arruixarà prèviament a l'aplicació del morter.

Si es tracta d'un parament antic, es rascarà fins a escrostissar-lo.

S'admetran, en general, suports en bon estat, estables, cohesionats, planitud... per a aplicar el morter tradicional: fàbriques de rajoles ceràmiques o silicocalcàries, blocs o plafons de formigó, blocs ceràmics, etc. Per a altres suports de naturalesa diferent de petris, ceràmica, derivats del ciment..., requereixen l'ús de morters industrials específics, segons recomanacions del fabricant. No s'admetran com a suports del morter: els hidrofugats superficialment o amb superfícies vitrificades, pintures, revestiments plàstics o a base d'algeps.

- Blanquejat:

La superfície a revestir amb el blanquejat estarà neta i humitejada. El blanquejat sobre el qual s'apliqui la llúida estarà endurit i ha de tenir consistència suficient per a no desprendre's en aplicar-hi aquest. La superfície del blanquejat estarà, a més, ratllada i neta.

- Referit o arrebossat:

Referit amb morter fet en obra de ciment o de calç: la superfície de l'arrebossat sobre el qual es farà el referit estarà neta i humitejada, i el morter de l'arrebossat s'haurà endurit.

Referit amb morter preparat: en cas de fer-se sobre arrebossat, aquest es netejarà i humitejarà. Si es tracta de referit monocapa sobre parament sense revestir, el suport serà rugós per a facilitar l'adherència, o bé s'emprarà un material de referit amb additius per al qual no resulti imprescindible la rugositat en el suport per a obtenir picada l'adherència. Així mateix, el suport garantirà resistència, estabilitat, planitud i neteja. Si la superfície del suport fora excessivament llisa es procedirà a un «repicada» o a l'aplicació d'una emprimació adequada (sintètica o a base de ciment). Els suports que mesclen elements de diferent acabat es tractaran per a regularitzar la diferent absorció. Quan el suport sigui molt absorbent es tractarà amb una emprimació prèvia, que pot ser una emulsió afegida a l'aigua de pastament.



- **Compatibilitat entre els productes, elements i sistemes constructius**

- Arrebossats:

Segons el CTE DB HS 1, apartat 2.3.2, en façanes, quan es disposa en façanes amb l'aïllant per l'exterior de la fulla principal, serà químicament compatible amb l'aïllant.

No són aptes per a arrebossar les superfícies d'algeps, ni les fetes amb resistència anàloga o inferior a l'algeps. Tampoc ho són les superfícies metàl·liques que no hagin sigut folrades prèviament amb peces d'argila cuita, o aplacades amb peces ceràmiques assegurades amb adhesius reactius. Les superfícies metàl·liques també podran tractar-se amb una emprimació específica abans de ser arrebossades.

En ambients amb cicles gel-desgel, es controlarà la porositat del morter (tipus de conglomerant, additius, quantitat d'aigua de pastament, grau d'hidratació, sistema de preparació, etc.), per a evitar que l'aigua accedeixi a l'interior.

Serà recomanable l'ús de ciments resistents als sulfats, de baix contingut d'alumini tricàlcic, per a disminuir el risc de reacció amb els ions sulfat procedents de sals solubles en l'aigua (és possible que n'hi hagi dins de l'obra de fàbrica), que donaria lloc al compost expansiu ettringita, fet que alteraria l'estabilitat del morter. Així mateix, aquestes sals solubles poden cristal·litzar en els porus del morter i donar lloc a fissuracions.

En cas que el morter incorpori armadures, el contingut d'ions clorur en el morter fresc no excedirà el 0,1% de la massa de ciment sec, perquè poden influir en la corrosió de les armadures.

Per a evitar l'aparició d'eflorescències (taques en la superfície del morter per la precipitació i posterior cristal·lització de sals dissoltes en aigua, quan aquesta s'evapora): es controlarà el contingut de nitrats, sulfats, clorurs alcalins i de magnesi, carbonats alcalins, i hidròxid de calci carbonatat —portlandita—, tots aquests solubles en l'aigua de l'obra de fàbrica o el seu entorn. Així mateix, es controlaran els factors que permeten la presència d'aigua a la fàbrica —humectació excessiva, protecció inadequada.

No s'empraran àrids que continguin sulfurs oxidables, en cas d'utilitzar escòries siderúrgiques, es comprovarà que no contenen silicats inestables ni compostos ferrosos.

En cas de col·locar armadures en el morter, s'utilitzaran additius anticongelants no agressius per a aquestes, especialment els que contenen clorurs. L'aigua utilitzada per al reg i enduriment del morter no contindrà substàncies nocives per a aquest.

- Blanquejat:

En general i si no es prenen mesures, no s'haurà d'aplicar un revestiment d'algeps amb una temperatura d'aigua de pastament superior a 30 °C, ni amb temperatura ambient superior als 40 °C, ja que l'enduriment de la pasta és més ràpid, perquè es produeix una evaporació, també més ràpida, de l'aigua de pastament, i té lloc un enduriment incomplet.

D'altra banda, tampoc es podrà fer un revestiment d'algeps amb una temperatura ambient inferior a 5 °C, perquè les baixes temperatures a més d'alentir el procés d'enduriment retarden l'evaporació de l'aigua sobrant del pastament, la qual corre el risc de congelar-se amb el consegüent augment de volum, i provocar un efecte disgregador en l'estructura que s'està formant.

No es revestiran amb algeps els paraments de locals en els quals la humitat relativa habitual sigui superior al 70%, els locals que sovint hagin de ser esguaitats per aigua, a conseqüència de l'activitat desenvolupada, les superfícies metàl·liques sense un tractament previ, o prèviament revestir-les amb una superfície d'argila cuita, ni les superfícies de formigó fetes amb encofrat metàl·lic, si prèviament no s'han tractat mitjançant emprimació, o deixat rugoses mitjançant preparació mecànica, com ara ratllada, o picada.

La superfície del blanquejat es trobarà neta i rascada amb porus oberts per a promoure l'absorció i adherència de la capa de la lluida amb la plana abans de rebre sobre aquesta el revestiment.

Segons el CTE DB SE A, apartat 3, durabilitat, ha de prevenir-se la corrosió de l'acer mitjançant una estratègia global que consideri en forma jeràrquica l'edifici en conjunt i, especialment, els detalls, per evitar el contacte directe amb algeps, etc.

- Referits o arrebossats:

L'arrebossat o referit amb morter preparat monocapa no es col·locarà sobre suports incompatibles amb el material (per exemple d'algeps), ni sobre suports no adherents, com ara amiant, ciment o metàl·lics. Els punts singulars de la façana (estructura, llindes, caixes de persiana) requereixen un reforç o malla de fibra de vidre, de polièster o metàl·lica.

## **Procés d'execució**

- **Execució**

- En general:

Segons el CTE DB HS 1, apartat 2.3.3.1, les juntes de dilatació de la fulla principal, tindran una substància de segellament sobre la pasta introduïda en la junta, que quedarà enrasat amb el parament sense arrebossar.

Segons el CTE DB HS 1, apartat 2.1.2, en murs de soterrani en contacte amb el terreny, segons el tipus de mur, d'impermeabilització i el grau d'impermeabilitat exigida, se'n revestirà la cara interior amb una capa de morter hidròfug sense revestir.

Segons el CTE DB HS 1, apartat 2.3.2, en façanes, en funció del fet que hi hagi o no de revestiment exterior i del grau d'impermeabilitat, s'exigiran les condicions següents:

Per a aconseguir una resistència mitjana a la filtració, el revestiment continu exterior tindrà un gruix d'entre 10 i 15 mm (excepte els acabats amb una capa plàstica prima), adherència al suport suficient per a garantir-ne l'estabilitat; permeabilitat al vapor suficient per a evitar-ne la deterioració (a conseqüència d'una acumulació de vapor entre aquest i la fulla principal) i adaptació als moviments del suport. Quan es disposa en façanes

amb l'aïllant per l'exterior de la fulla principal, es disposarà una armadura (malla de fibra de vidre o de polièster) per a millorar el comportament enfront de la fissuració.

Per a aconseguir una resistència molt alta a la filtració, el revestiment continu exterior tindrà estanquitat a l'aigua suficient perquè l'aigua de filtració no entri en contacte amb la fulla del tancament disposada immediatament per l'interior d'aquest; prou adherència al suport per a garantir-ne l'estabilitat; prou permeabilitat al vapor per a evitar-ne la deterioració a conseqüència d'una acumulació de vapor entre aquest i la fulla principal; adaptació als moviments del suport i comportament molt bo enfront de la fissuració —que no sofreixi una fissura a causa dels esforços mecànics produïts pel moviment de l'estructura, pels esforços tèrmics relacionats amb el clima i amb l'alternança dia-nit, ni per la retracció pròpia del material constituent d'aquest—; estabilitat enfront dels atacs físics, químics i biològics que n'eviti la degradació de la massa.

Per a aconseguir una resistència molt alta a la filtració de la barrera contra la penetració de l'aigua, es disposarà un revestiment continu intermedi en la cara interior de la fulla principal, amb les característiques següents: estanquitat a l'aigua suficient perquè l'aigua de filtració no entre en contacte amb la fulla del tancament disposada immediatament per l'interior d'aquest; prou adherència al suport per a garantir-ne l'estabilitat; prou permeabilitat al vapor per a evitar-ne la deterioració a conseqüència d'una acumulació de vapor entre aquest i la fulla principal; adaptació als moviments del suport i comportament molt bo enfront de la fissuració (que no sofreixi una fissura a causa dels esforços mecànics produïts pel moviment de l'estructura, pels esforços tèrmics relacionats amb el clima i amb l'alternança dia-nit, ni per la retracció pròpia del material constituent d'aquest); estabilitat enfront dels atacs físics, químics i biològics que n'eviti la degradació de la massa.

Per a aconseguir una resistència mitjana a la filtració del revestiment intermedi en la cara interior de la fulla principal, l'arrebossat de morter tindrà un gruix mínim de 10 mm; per a aconseguir una resistència alta a la filtració, l'arrebossat de morter portarà additius hidrofugants amb un gruix mínim de 15 mm.

Segons el CTE DB HS 1, apartat 2.3.3.3, quan la fulla principal estigui interrompuda pels forjats es disposarà un reforç del revestiment exterior amb malles col·locades al llarg del forjat, de tal forma que sobrepassen l'element fins a 15 cm per damunt del forjat i 15 cm per davall de la primera filada de la fàbrica.

Segons el CTE DB HS 1, apartat 2.3.3.4, en façanes amb revestiment continu, si la fulla principal està interrompuda pels pilars, es reforçarà el revestiment amb armadures col·locades al llarg del pilar de manera que el sobrepassen 15 cm pels dos costats.

Segons el CTE DB HS 1, apartat 5.1.1.3, les condicions del revestiment hidròfug de morter estableixen que el parament on es vol aplicar el revestiment estarà net. S'hi aplicaran almenys quatre capes de revestiment de gruix uniforme i la gruix total no serà major que 2 cm. No s'aplicarà el revestiment quan la temperatura ambient sigui menor que 0 °C ni quan es prevegi un descens d'aquesta per davall d'aquest valor en les 24 hores posteriors a l'aplicació. En els encontres les capes del revestiment cavalcaran almenys 25 cm.

Segons el CTE DB HS 1, apartat 5.1.3.2, les condicions del revestiment intermedi estableixen que es disposarà adherit a l'element que serveix de suport i s'aplicarà de manera uniforme sobre aquest.

Segons el CTE DB HS 1, apartat 5.1.3.5, les condicions del revestiment exterior estableixen que es disposarà adherit o fixat a l'element que serveix de suport.

Segons el CTE DB HS 1 apartat 2.1.2, si el mur està en contacte amb el terreny, per a aconseguir una impermeabilització tipus I1, i s'impermeabilitza mitjançant aplicacions líquides, la capa protectora podrà ser un morter reforçat amb una armadura. Quan el mur sigui de fàbrica per a aconseguir una impermeabilització tipus I3, es recobrirà per la cara interior amb un revestiment hidròfug, com una capa de morter hidròfug sense revestir.

Segons el CTE DB HS 1, apartat 2.1.3.1, quan el mur s'impermeabilitzi per l'interior, sobre la barrera impermeable col·locada en les arrancades de façana, s'hi disposarà una capa de morter de regulació de 2 cm de gruix com a mínim.

Segons el CTE DB HS 1, apartat 2.1.3.6, les juntes horitzontals dels murs de formigó prefabricat podran segellar-se amb morter hidròfug de baixa retracció.

Segons el CTE DB HS 1, apartat 2.4.3.5, en cobertes, quan es disposi una capa de protecció, i la coberta no sigui transitable, es podrà utilitzar morter que conformi una capa resistent a la intempèrie en funció de les condicions ambientals previstes i amb pes suficient per a contrarestar la succió del vent.

Segons el CTE DB HS 1, apartat 2.4.3.5.2, el paviment fix podrà ser de capa de morter o morter filtrant.

Segons el CTE DB HS 1, apartat 2.4.3.5.4, la capa de rodament, quan l'aglomerat asfàltic s'aboqui sobre una capa de morter disposada sobre la impermeabilització, es col·locarà entre aquestes dues capes una capa separadora de morter per a evitar l'adherència entre aquestes de 4 cm de gruix com a màxim i armada de tal manera que se n'eviti la fissuració. Aquesta capa de morter s'aplicarà sobre l'impermeabilitzant en els punts singulars que estiguin impermeabilitzats.

Segons el CTE DB HS 1, apartat 2.4.4.1.2, l'encontre de la coberta amb un parament vertical, perquè l'aigua de les precipitacions o la que regalli pel parament no es filtri per la rematada superior de la impermeabilització, aquest podrà fer-se amb morter en bisell amb un angle de 30° amb l'horitzontal i s'arredonirà l'aresta del parament.

Segons el CTE DB HR, apartat 5.1.1.1, en el cas d'elements de separació verticals amb bandes elàstiques (tipus 2), l'acabat superficial dels quals sigui un arrebossat, han d'evitar-se els contactes entre l'enlluït de la fulla que porta bandes elàstiques en el perímetre i l'enlluït del sostre en l'encontre amb el forjat superior, per a això, es prolongarà la banda elàstica o s'executarà un tall entre tots dos enlluïts. Per a rematar la junta, podran utilitzar-se cintes de cel·lulosa microperforada.

De la mateixa manera, han d'evitar-se els contactes entre la llúida del barandat o de la fulla interior de fàbrica de la façana que porten bandes elàstiques en l'encontre amb un element de separació vertical d'una fulla de fàbrica (Tipus 1, d'acord amb el DB HR) i la llúida d'aquesta. També han d'evitar-se els contactes entre la llúida de la fulla que porta bandes elàstiques en el perímetre i la llúida de la fulla principal de les façanes d'una sola fulla, ventilades o amb l'aïllament per l'exterior.

- Referits o arrebossats:

S'hauran assegurat els marcs de portes i finestres, els baixants, les canalitzacions i altres elements fixats als paraments. Per a referits exteriors estarà acabada la coberta.

S'humitejarà el suport, prèviament net. S'haurà endurit el morter o formigó del suport a revestir. En cas d'haver-hi discontinuïtats en el suport, es col·locarà un reforç de tela metàl·lica o fibra sintètica en la junta, tibant i fixada amb un cavalcament mínim de 10 cm a cada costat.

No es confeccionarà el morter quan la temperatura de l'aigua de pastament sigui inferior a 5 °C o superior a 40 °C. S'empraran additius anticongelants si així ho requereix el clima. Es pastarà exclusivament la quantitat que necessiti.

En cas d'arrebossats mestrejats: es disposaran mestres verticals formades per bandes de morter, en forma d'aresta en cantonades, racons i blanquejat de buit de paraments verticals i en tot el perímetre del sostre amb separació no superior a 1 m en cada pany. S'aplicarà el morter entre mestres fins que aconseguim un gruix de 15 mm; quan sigui es farà per capes successives. Si una capa d'arrebossat es forma a base de diverses passades d'un mateix morter fresc sobre fresc, cada passada s'aplicarà després de començar a endurir-se l'anterior.

En cas d'arrebossat sense mestrear, es disposaran en paraments on l'arrebossat quedi ocult o on la planitud final s'obtingui amb un arrebossat, estuc o xapat.

En arrebossats exteriors vistos es passaran juntes, en requadres de costat no major que 3 m, per a evitar clevellaments. Es respectaran les juntes estructurals.

Se suspendrà l'execució en temps de gelades (comprovant el referit en reiniciar el treball), en temps de pluges si no està protegit i en temps sec o ventós.

- Blanquejats:

Prèviament al revestiment, s'hauran assegurat els marcs de portes i finestres, i repassat la paret, tapant els desperfectes que hi hagi; així mateix, s'hauran assegurat els ganxos i repassat el sostre. Els murs exteriors estaran acabats, fins i tot el revestiment exterior si en du, així com la coberta de l'edifici o almenys tres forjats sobre la planta en què es farà el blanquejat.

No es farà el blanquejat quan la temperatura ambient sigui inferior a 5 °C.

En les arestes verticals de cantó es col·locaran cantoneres, aplomant-les i puntejant-les amb pasta d'algeps en la part perforada. Una vegada col·locada es farà una mestra a cada un dels costats.

En cas de blanquejat mestrejat, s'executaran mestres d'algeps a base de bandes d'almenys 12 mm de gruix, en racons, cantons i blanquejat de buits de parets, en tot el perímetre del sostre i en un mateix pany cada 3 m com a mínim.

La pasta d'algeps s'utilitzarà immediatament després de pastar-lo, sense addició posterior d'aigua. S'aplicarà la pasta entre mestres, esclafant-la contra la superfície, fins que s'enrasi amb aquestes. El gruix del blanquejat serà de 12 mm i es tallarà en les juntes estructurals de l'edifici. Quan el gruix del blanquejat superi els a 15 mm, es farà per capes successives d'aquest gruix màxim, previ enduriment de l'anterior, acabada ratllada per a millorar l'adherència. S'evitaran els cops i vibracions que puguin afectar la pasta durant l'enduriment.

- Referits o arrebossats:

S'hauran assegurat els marcs de portes i finestres, els baixants, les canalitzacions i altres elements fixats als paraments.

En cas de referit estès amb morter de ciment: el morter de referit s'aplicarà amb plana, començant per la part superior del parament; la gruix total del referit no serà inferior a 8 mm.

En cas de referit projectat amb morter de ciment: una vegada aplicada una primera capa de morter amb el remolinador de gruix no inferior a 3 mm, se n'hi projectaran dues capes més (manualment amb granereta o mecànicament) fins a aconseguir un gruix total no inferior a 7 mm, continuant amb successives capes fins a assolir la rugositat desitjada.

En cas d'arrebossat estès amb morter de calç o estuc: s'aplicarà amb remolinador una primera capa de morter de calç de dosificació 1:4 amb gra gros, i s'haurà de començar per la part superior del parament; una vegada endurida, s'aplicarà amb el remolinador una altra capa de morter de calç de dosificació 1:4 amb la classe de gra especificat. El gruix total del referit no serà inferior a 10 mm.

En cas de referit estès amb morter preparat de resines sintètiques: s'iniciarà l'estesa per la part superior del parament. El morter s'aplicarà amb plana i la superfície a revestir es dividirà en panys no superiors a 10 m<sup>2</sup>. El gruix del referit no serà inferior a 1 mm.

En cas de referit projectat amb morter preparat de resines sintètiques: s'aplicarà el morter manual o mecànicament en successives capes per evitar les acumulacions; la superfície a revestir es dividirà en panys no superiors a 10 m<sup>2</sup>. El gruix total del referit no serà inferior a 3 mm.

En cas de referit amb morter preparat monocapa: si s'ha aplicat una capa regularitzadora per a millorar la planitud del suport, s'esperarà almenys 7 dies per a l'enduriment. Es replantejaran i faran juntes d'especejament amb verguerons adherits a la façana amb el mateix morter de base de la monocapa abans de començar a aplicar el revestiment. Les juntes d'especejament horitzontals es disposaran cada 2,20 metres i les verticals cada 7 metres i tindran un ample entre 10 i 20 mm, respectant les juntes estructurals. Es col·locarà malla de fibra de vidre tractada contra els àlcalis (que quedarà embotida entre dues capes de revestiment) en: tots els punts singulars (llindes, forjats, etc.), caixes de persiana sobreixint un mínim de 20 cm a cada costat amb el tancament, bucs de finestra amb tires com a mínim de 20 per 40 cm col·locades en diagonal. Els encontres entre suports de diferent naturalesa es resoldran, marcant la junta o fent un pont sobre la unió i armant el revestiment amb malles.

El morter predosificat industrialment, es mesclarà amb aigua i s'aplicarà en una capa d'uns 10 a 15 mm de gruix o en dues mans del producte si el gruix és major de 15 mm, i es deixarà la primera amb acabat rugós. L'aplicació es durà a terme mitjançant projecció mecànica (mitjançant màquines de projecció contínues o discontinües) o aplicació manual amb plana. En cas de col·locar reforços de malla de fibra de vidre, de

polièster o metàl·lica, se situarà en el centre del gruix del referit. La totalitat del producte s'aplicarà en les mateixes condicions climàtiques. En climes molt secs, amb vent, o temperatures elevades, s'humitejarà la superfície amb mànega i difusor per a evitar una dessecació excessiva. Els verguerons es retiraran al cap de 24 hores, quan el morter comenci a endurir-se i tingui la consistència suficient perquè no es deformi la línia de junta.

Se suspendrà l'execució quan la temperatura sigui inferior a 0 °C o superior a 30 °C a l'ombra, o en oratge plujós quan el parament no estigui protegit. S'evitaran colps o vibracions que puguin afectar el morter durant l'enduriment. En cap cas es permetran els assecaments artificials. Una vegada transcorregudes 24 hores des de l'execució, es mantindrà humida la superfície revestida fins que s'hagi endurit.

- **Gestió de residus**

Els residus generats durant l'execució de la unitat d'obra seran tractats d'acord amb la *Part III: Gestió de residus de construcció o demolició en l'obra*.

- **Toleràncies admissibles**

Segons el CTE DB HS 1, apartat 2.3.2., per a aconseguir una resistència mitjana a la filtració, el revestiment continu exterior tindrà un gruix d'entre 10 i 15 mm.

En cas de referit amb morter preparat monocapa, el gruix podrà ser d'uns 10 a 20 mm.

- **Condicions d'acabament**

- Arrebossats:

La textura (remolinat o sense remolinar) serà prou rugosa en cas que serveixi de suport a una altra capa de referit o estuc. Es mantindrà humida la superfície arrebossada mitjançant reg directe fins que el morter s'hagi endurit, especialment en oratge sec, calorós o amb vents forts. Aquest sistema d'enduriment podrà substituir-se mitjançant la protecció amb revestiment plàstic si es reté la humitat inicial de la massa durant la primera fase d'enduriment. L'acabat podrà ser:

Remolinat, quan serveixi de suport a una lluïda, pintura rugosa o aplacat amb peces xicotetes rebudes amb morter o adhesiu.

Brunyiment, quan serveixi de suport a una pintura llisa o revestiment apegat de tipus lleuger o flexible o quan es requereixi un arrebossat més impermeable.

- Blanquejat:

Sobre el blanquejat endurit es lluirà amb algeps fi acabat amb plana, amb morter mixt de gra fi, o morter fi de calç hidràulica... i quedarà a línia amb l'aresta de la cantonera, amb un gruix de 3 mm.

- Referit:

Referit estès amb morter de ciment: admet els acabats repicats, raspats amb rasqueta metàl·lica, brunyits, a foc o esgrafats.

Referit estès amb morter de calç o estuc: admet els acabats rentats amb brotxa i aigua amb picada posterior o sense, rascades amb rasqueta metàl·lica, allisats, brunyits o amb espàtula.

Referit estès amb morter preparat de resines sintètiques: admet els acabats petris amb plana, rascada o picada amb corró d'esponja.

Referit amb morter preparat monocapa: acabat en funció dels pigments i la textura desitjada (buixardat, brunyiment, remolinat, rentat, etc.), que s'obtenen aplicant-hi diferents tractaments superficials una vegada aplicat el producte, o per projecció d'àrids i planxada de la pedra quan el morter encara està fresc.

## **Control d'execució, assaigs i proves**

- **Control d'execució**

Punts d'observació.

- Arrebossats:

Comprovació del suport: està net, rugós i d'adequada resistència (no algeps o anàlegs).

Idoneïtat del morter d'acord amb el projecte.

Temps d'utilització després del pastament.

Disposició adequada del mestrejat.

Planitud amb regla d'1 m.

- Blanquejat:

Comprovació del suport: que sigui adequat, o hagi sigut preparat en superfície (rugós, ratllat, picat, esguitat de morter), que no hi hagi elements metàl·lics en contacte i que estigui humit en cas de blanquejats.

Es comprovarà que no s'afegeix aigua després del pastament.

Es comprovarà l'execució de mestres o disposició de cantonera.

- Referits:

Comprovació del suport: la superfície no està neta i humitejada.

Dosificació del morter: s'ajusta al que s'especifica en el projecte.

- **Assaigs i proves**

- En general:

Prova escolament en exteriors durant dues hores.

Duresa superficial en blanquejats i llüïdes >40 Shore C. Per a blanquejat d'algeps gros (AG), algeps alleugerit (AA) i algeps alleugerit de projecció mecànica (APM/A)  $\geq 45$  u. Shore C, per a algeps de projecció mecànica (APM)  $\geq 65$  u. Shore C.

- Referits:

Planitud amb regla d'1 m.

- Blanquejat:

Es verificarà el gruix segons el projecte.

Comprovar planitud amb regla d'1 m.

- Referits:

Gruix, acabat i planitud: defectes de planitud superiors a 5 mm en 1 m, no s'interromp el referit en les juntes estructurals.

### **Conservació i manteniment**

Una vegada executat l'arrebossat, es protegirà del sol i del vent per a permetre la hidratació i l'enduriment del ciment.

## **Prescripcions sobre verificacions a l'edifici acabat**

### **Verificacions i proves de servei per a comprovar les prestacions finals de l'edifici**

En cas que es facin mesuraments *in situ* per a comprovar les exigències d'aïllament acústic a soroll aeri i de limitació del temps de reverberació, es duran a terme en laboratoris i d'acord amb el que s'estableix en les UNE-EN ISO 16283-1:2015, UNE-EN ISO 16283-1:2015 + A1:2018 i UNE-EN ISO 16283-3:2016 per a soroll aeri i en la UNE-EN ISO 3382-1:2010 i UNE-EN ISO 3382-2:2008 + ERRATUM:2009 V2 per a temps de reverberació. La valoració global de resultats dels mesuraments d'aïllament es portarà a cap d'acord amb les definicions de diferència de nivells estandarditzada per a cada tipus de soroll, segons el que s'estableix en l'annex H del DB HR.

Per al compliment de les exigències del DB HR, s'admeten toleràncies entre els valors obtinguts per mesuraments *in situ* i els valors límit que estan establerts en l'apartat 2.1 del DB HR, de 3 dBA per a aïllament a soroll aeri i de 0,1 s per a temps de reverberació.

### **7.1.3. Pintures**

#### **Descripció**

##### **Descripció**

Revestiment continu amb pintures i vernissos de paraments i elements d'estructura, fusteria, ferreria i instal·lacions, prèvia preparació de la superfície o no amb emprimació, situats a l'interior o a l'exterior, que serveixen com a element decoratiu i/o protector.

##### **Críters de mesurament i valoració d'unitats**

Metre quadrat de superfície de revestiment continu amb pintura o vernís, fins i tot preparació del suport i de la pintura, mà de fons i mà o mans d'acabat totalment finalitzat, i neteja final.

## **Prescripcions sobre els productes**

### **Característiques i recepció dels productes que s'incorporen a les unitats d'obra**

La recepció dels productes, equips i sistemes es farà tal com es desenvolupa en la *Part II: Condicions de recepció de productes*. Aquest control comprèn el control de la documentació dels subministraments (inclosa la del marcatge CE quan sigui pertinent), el control mitjançant distintius de qualitat o avaluacions tècniques d'idoneïtat i el control mitjançant assaigs.

Segons CTE DB HE 1, punt 6 de l'apartat 5.1, en cas de formar part de l'envoltant tèrmic, es comprovarà que les propietats higrorèmiques dels productes utilitzats en els tancaments es corresponen amb les especificades en el projecte: conductivitat tèrmica  $\lambda$ , factor de resistència a la difusió del vapor d'aigua  $\mu$ , i, si és el cas, densitat  $\rho$  i calor específica  $c_p$ , en compliment de la transmitància tèrmica màxima exigida als tancaments que componen l'envoltant tèrmic.

Segons DB HR, apartat 4.1, en el Plec de Condicions del Projecte han d'expressar-se les característiques acústiques dels productes usats en els elements constructius de separació. Els productes que componen els elements constructius homogenis es caracteritzen per la massa per unitat de superfície  $kg/m^2$ . Els productes utilitzats per a aplicacions acústiques es caracteritzen pel coeficient d'absorció acústica,  $\alpha$ , almenys, per a les freqüències de 500, 1000 i 2000 Hz i el coeficient d'absorció acústica mitjà  $\alpha_m$ , en el cas de productes usats com a absorbents acústics. En cas de no disposar del valor del coeficient d'absorció acústica mitjà  $\alpha_m$ , podrà fer-se servir el valor del coeficient d'absorció acústica ponderat,  $\alpha_w$ .

- Emprimació: servirà de preparació de la superfície a pintar; podrà ser: emprimació per a galvanitzacions i metalls no ferris, emprimació anticorrosiu (d'efecte barrera o protecció activa), emprimació per a fusta o tapaporus, emprimació segelladora per a algeps i ciment, emprimació prèvia d'impermeabilització de murs, juntes i sobre formigons de neteja o regulació i les fonamentacions, etc.

- Pintures i vernissos: constituïran mà de fons o d'acabat de la superfície a revestir. Estaran compostos de: medi en què es dissol: aigua (és el cas de la pintura al tremp, pintura a la calç, pintura al silicat, pintura al ciment, pintura plàstica, etc.); dissolvent orgànic (és el cas de la pintura a l'oli, pintura a l'esmalt, pintura martel·lé, laca nitrocel·lulòsica, pintura de vernís per a interiors, pintura de resina vinílica, pintures bituminoses, vernissos, pintures intumescents, pintures ignífugues, pintures intumescents, etc.).

Aglutinant (coles cel·lulòsiques, calç apagada, silicat de sosa, ciment blanc, resines sintètiques, etc.).

Pigments.

Additius en obra: antisilicones, acceleradors d'assecatment, additius que matisen la lluentor, dissolvents, colorants, tints, etc.

En la recepció de cada pintura es comprovarà l'etiquetatge dels envasos; en què han de figurar: les instruccions d'ús, la capacitat de l'envàs, el segell del fabricant.

Els materials protectors han d'emmagatzemar-se i utilitzar-se d'acord amb les instruccions del fabricant i l'aplicació es farà dins del període de vida útil del producte i en el temps indicat per a aplicar-lo, de manera que la protecció quedi totalment acabada en aquests terminis, segons el CTE DB S'A apartat 3, durabilitat.

Les pintures s'emmagatzemaran de manera que no suportin temperatures superiors a 40 °C, i no s'utilitzaran una vegada transcorregut el termini de caducitat determinat pel fabricant.

Els envasos es mesclaran en el moment d'obrir-los, no es batrà, sinó que se sacsarà, excepte indicació expressa del fabricant.

## **Prescripcions quant a l'execució per unitats d'obra**

### **Característiques tècniques de cada unitat d'obra**

D'acord amb el DB HR, apartat 4.2, en el Plec de Condicions del Projecte han d'expressar-se les característiques acústiques dels elements constructius obtingudes mitjançant assaigs en laboratori. Si aquestes s'han obtingut mitjançant mètodes de càlcul, els valors obtinguts i la justificació dels càlculs han d'incloure's en la memòria del projecte i consignar-se en el plec de condicions.

- **Condicions prèvies: suport**

Segons el CTE DB S'A apartat 10.6, immediatament abans de començar a pintar elements estructurals d'acer es comprovarà que les superfícies compleixen els requisits del fabricant.

El suport estarà net de pols i greix, i lliure d'adherències o imperfeccions. Per a poder aplicar impermeabilitzants de silicona sobre qualsevol fàbrica arrebossada, hauran passat almenys tres setmanes des de l'execució.

Si la superfície a pintar està calenta a causa del sol directe pot donar lloc, si es pinta, a cràters o bombolles. Si la pintura té un vehicle a l'oli, hi ha risc de corrosió del metall.

En suports de fusta, el contingut d'humitat serà del 14-20% per a exteriors i del 8-14% per a interiors.

Si s'usen pintures de dissolvent orgànic les superfícies a recobrir estaran seques; en el cas de pintures de ciment, el suport estarà humit.

Estaran assegurats i muntats els bastiments de portes i finestres, congrelles de canalitzacions, abraçadores de baixants, etc.

Segons el tipus de suport a revestir, es considerarà:

- Superfícies d'algeps, ciment, obra i derivats: s'eliminaran les eflorescències salines i l'alcalinitat amb un tractament químic; així mateix es rascaran les taques superficials produïdes per floridura i es desinfectarà amb fungicides. Les taques d'humitats internes que porten dissoltes sals de ferro, s'aïllaran amb productes adequats. En cas de pintura ciment, s'humitejarà totalment el suport.

- Superfícies de fusta: en cas d'estar afectada de fongs o insectes es tractarà amb productes fungicides, així mateix se substituiran els nucs mal adherits per falques de fusta sana i se sagnaran aquells que presenten sumalls de resina. Es durà a terme una neteja general de la superfície i es comprovarà el contingut d'humitat. Se segellaran els nucs mitjançant una emprimació adequada, per exemple, goma laca aplicada amb pinzell, assegurant-se que penetri en els buits d'aquests, i s'escataran les superfícies.

- Superfícies metàl·liques: es farà una neteja general de la superfície. Si es tracta de ferro es portarà a cap una rascada d'òxids amb mitjans mecànics o raspall metàl·lic, seguit d'una neteja manual de la superfície. S'aplicarà un producte que desgreixarà a fons de la superfície.

En qualsevol cas, s'aplicarà o no una capa d'emprimació tapaporus, segelladora, anticorrosiva, etc.

- **Compatibilitat entre els productes, elements i sistemes constructius**

En exteriors, i segons el tipus de suport, podran utilitzar-se les pintures i els vernissos següents:

Sobre rajola: ciment i derivats: pintura a la calç, al silicat, al ciment, plàstica, a l'esmalt i vernís hidròfug.

Sobre fusta: pintura a l'oli, a l'esmalt i vernissos.

Sobre metall: pintura a l'esmalt.

En interiors, i segons el tipus de suport, podran utilitzar-se les pintures i els vernissos següents:

Sobre rajola, formigó i derivats del ciment: pintura al silicat, al tremp, a la calç i plàstica.

Sobre algeps o escaiola: pintura al tremp, plàstica i a l'esmalt.

Sobre fusta: pintura plàstica, a l'oli, a l'esmalt, laca nitrocel·lulòsica i vernís.

Sobre metall: pintura a l'esmalt, pintura martel·lé i laca nitrocel·lulòsica.

Les pintures aplicades sobre els elements constructius dissenyats per a condicionament acústic no han de modificar les propietats absorbents acústiques d'aquests.

### **Procés d'execució**

#### **• Execució**

La temperatura ambient estarà dins del rang indicat pel fabricant, com a referència, no serà major de 28 °C a l'ombra ni menor de 12 °C durant l'aplicació del revestiment. L'assolellament no incidirà directament sobre el pla d'aplicació. Amb oratge plujós se suspendrà l'aplicació quan el parament no estigui protegit. No es pintarà amb vent o corrents d'aire per possibilitat de no poder fer les unions correctament davant el ràpid asseccament de la pintura.

Es deixaran transcórrer els temps d'asseccament especificats pel fabricant. Així mateix, s'evitaran, en les zones pròximes als paraments en període d'asseccament, la manipulació i treball amb elements que desprenguin pols o deixen partícules en suspensió.

- Pintura al tremp: s'aplicarà una mà de fons amb tremp diluït, fins a la impregnació dels porus de la rajola, algeps o ciment i una mà d'acabat.

- Pintura a la calç: s'aplicarà una mà de fons amb pintura a la calç diluïda, fins a la impregnació dels porus de la rajola o ciment i dues mans d'acabat.

- Pintura al silicat: es protegiran els mobles de fusta i els vidres, atesa l'especial adherència d'aquesta classe de pintura i s'aplicarà una mà de fons i una altra d'acabat.

- Pintura al ciment: es prepararà en obra i s'aplicarà en dues capes espaiades almenys 24 hores.

- Pintura plàstica, acrílica, vinílica: si és sobre rajola, algeps o ciment, s'hi aplicarà una mà d'emprimació segelladora i dues mans d'acabat; si és sobre fusta, s'hi aplicarà una mà d'emprimació tapaporus, un empastat de vetes i colps amb posterior escatada i dues mans d'acabat.

- Pintura a l'oli: s'aplicarà una mà d'emprimació amb brotxa i una altra d'acabat, espaiant-les algun temps entre 24 i 48 hores.

- Pintura a l'esmalt: prèvia emprimació del suport s'aplicarà una mà de fons amb la mateixa pintura diluïda en cas que el suport sigui algeps, ciment o fusta, o dues mans d'acabat en cas de superfícies metàl·liques.

- Pintura martel·lé o esmalt d'aspecte martelat: s'aplicarà una mà d'emprimació anticorrosiva i una mà d'acabat amb pistola.

- Laca nitrocel·lulòsica: en cas que el suport sigui fusta, s'aplicarà una mà d'emprimació no grassa i en cas de superfícies metàl·liques, una mà d'emprimació antioxidant; a continuació, s'aplicaran dues mans d'acabat a pistola de laca nitrocel·lulòsica.

- Vernís hidròfug de silicona: una vegada net el suport, s'aplicarà el nombre de mans recomanat pel fabricant.

- Vernís gras o sintètic: es donarà una mà de fons amb vernís diluït i després d'una escatada fina del suport, s'aplicaran dues mans d'acabat.

#### **• Gestió de residus**

Els residus generats durant l'execució de la unitat d'obra seran tractats d'acord amb la *Part III: Gestió de residus de construcció o demolició en l'obra*.

#### **• Condicions d'acabament**

- Pintura al ciment: s'arruixaran les superfícies pintades dues o tres vegades cada dia unes 12 hores després de l'aplicació.

- Pintura al tremp: podrà tenir els acabats llisos, picada mitjançant corró de picar o gotejat mitjançant projecció amb pistola de gotes de pintura al tremp.

### **Control d'execució, assaigs i proves**

#### **• Control d'execució**

Es comprovarà que s'ha executat correctament la preparació del suport (emprimació segelladora, anticorrosiu, etc.), així com l'aplicació del nombre de mans de pintura necessaris.

### **Conservació i manteniment**

Es comprovarà l'aspecte i el color, la inexistència de pelats, bufes i falta d'uniformitat, etc., de l'aplicació feta.

## **Prescripcions sobre verificacions a l'edifici acabat**

### **Verificacions i proves de servei per a comprovar les prestacions finals de l'edifici**

En el cas que es facin mesuraments *in situ* per a comprovar les exigències d'aïllament acústic a soroll aeri i de limitació del temps de reverberació, es duran a cap per laboratoris i d'acord amb el que s'estableix en les UNE-EN ISO 16283-1:2015, UNE-EN ISO 16283-1:2015+A1:2018 i UNE-EN ISO 16283-3:2016 per a soroll aeri i en la UNE-EN ISO 3382-1:2010 i UNE-EN ISO 3382-2:2008+ERRATUM:2009 V2 per a temps de

reverberació. La valoració global de resultats dels mesuraments d'aïllament es portarà a terme d'acord amb les definicions de diferència de nivells estandarditzada per a cada tipus de soroll, segons el que s'estableix en l'annex H del DB HR.

Per al compliment de les exigències del DB HR, s'admeten toleràncies entre els valors obtinguts per mesuraments *in situ* i els valors límit establerts en l'apartat 2.1 del DB HR, de 3 dBA per a aïllament respecte a soroll aerí i de 0,1 s per a temps de reverberació.

## 7.2. Paviments de sòls i escales

### 7.2.1. Paviments ceràmics per a sòls i escales

#### Descripció

##### Descripció

Revestiment per a acabats de terres interiors, exteriors; per a escalons d'escales amb rajoles ceràmiques esmaltades o no, amb mosaic ceràmic de vidre; i per a peces complementàries i especials, que quedn assegurats al suport mitjançant un material d'unió, amb o sense acabat rejuntat.

##### Críteris de mesurament i valoració d'unitats

Metre quadrat d'enrajolat realment executat. Inclou els talls, la part proporcional de peces complementàries i especials, la rejuntada, l'eliminació de restes i la neteja.

Els revestiments d'escaló i els sòcols es mesuraran i valoraran per metre lineal.

#### Prescripcions sobre els productes

##### Característiques i recepció dels productes que s'incorporin a les unitats d'obra

La recepció dels productes, equips i sistemes es farà segons es desenvolupa en la «Part II: Condicions de recepció de productes». Això comprèn el control de la documentació dels subministraments (inclosa la del marcatge CE quan sigui pertinent), el control mitjançant distintius de qualitat o avaluacions tècniques d' idoneïtat i el control mitjançant assaigs.

Segons CTE DB HE 1, punt 6, de l'apartat 5.1, en cas de formar part de l'envoltant tèrmic, es comprovarà que les propietats higrotèrmiques dels productes utilitzats en els tancaments es corresponguin amb les especificades en el projecte: conductivitat tèrmica  $\lambda$ , factor de resistència a la difusió del vapor d'aigua  $\mu$ , i, si és el cas, densitat  $\rho$  i calor específic  $c_p$ , que compleixi amb la transmissió tèrmica màxima exigida als tancaments que componen l'envoltant tèrmic.

Segons DB HR, apartat 4.1, en el plec de condicions del projecte han d'expressar-se les característiques acústiques dels productes utilitzats en els elements constructius de separació. Els productes que componen els elements constructius homogenis es caracteritzen per la massa per unitat de superfície  $\text{kg/m}^2$ .

- Rajoles ceràmiques (vegeu «Part II: Relació de productes amb marcatge CE», 8.4):

Gres esmaltat: rajoles amb absorció d'aigua baixa o mitjana-baixa, premsades en sec, esmaltades. Adequades per a terres interiors i exteriors.

Gres porcellànic: rajoles amb molt baixa absorció d'aigua, premsades en sec o extrudides i esmaltades o no esmaltades. Les seves característiques les fan particularment adequades per a terres interiors en edificació residencial, comercial, i fins i tot industrial, i terres exteriors.

Taulell català: rajoles amb absorció d'aigua des de mitjana-alta a alta o fins i tot molt alta, extrudides, generalment no esmaltades. S'utilitzen per a pavimentar terrasses, balcons i porxos.

Gres rústic: rajoles amb absorció d'aigua baixa o mitjana-baixa, extrudides, generalment no esmaltades. Per a revestiment de paviments exteriors.

Fang cuit: rajoles amb aparença rústica i alta absorció d'aigua, majoritàriament no esmaltades.

- Sistemes: conjunts de peces amb mesures, formes o colors diferents que tenen una funció comuna:

Sistemes per a escales; inclouen escalons, contrapetges, sòcols o rodapeus, generalment de gres.

Sistemes per a piscines: inclouen peces planes i tridimensionals. Són generalment esmaltades i de gres. Han de tenir bona resistència a la intempèrie i als agents químics de neteja i additius per a aigües de piscina.

- Mosaic: peces generalment quadrades i petites que es poden inscriure en un quadrat de 70 x 70 mm. Podran ser peces ceràmiques o de vidre.

- Peces complementàries i especials, de diverses mesures i formes: llistells, tacs, tires i algunes motlures i sanefes.

- Característiques mínimes que han de complir totes les rajoles ceràmiques.

Característiques dimensionals. Segons la UNE-EN ISO 10545-2. Segons especificació de l'annex de la norma UNE-EN 14411 aplicable al producte.

Expansió per humitat. Màxim 0,6 mm/m.

Resistència al clellament. Segons la UNE-EN ISO 10545-13. Mínim 3 cicles sense clellament.



Resistència química. Segons la UNE-EN ISO 10545-13: a productes domèstics: Mínim classe A; i a àcids i bases (baixa concentració): Mínim classe LB.

Resistència a les taques. Segons la UNE-EN ISO 10545-14: Mínim classe 3.

Resistència a l'esvarada, per a evitar el risc d'esvarabilitat dels sòls, segons l'ús i la localització en l'edifici se li exigirà una classe o una altra (taula 1.1 del CTE DB SUA 1).

Segons el CTE DB HS 1, apartat 2.3.2, quan es tracte de revestiment exterior, ha de tenir una resistència a la filtració determinada, segons el CTE DB HS 1.

- Bases per a enrajolament:

Sense base o enrajolament directe: sense base o amb capa no major de 3 mm, mitjançant pel·lícula de polietilè, feltre bituminós, estoreta especial, etc.

Base d'arena o graveta: amb arena grossa o graveta natural o de picada de gruix inferior a 2 cm per a anivellar, emplenar o separar. Ha d'emprar-se en estat sec.

Base d'arena estabilitzada: amb arena natural o de picada estabilitzada amb un conglomerant hidràulic. Pot servir de farciment.

Base de morter o capa de regularització. També podrà ser un terra flotant (vegeu el capítol «Terres flotants»): amb morter magre, de gruix entre 3 i 5 cm, per a possibilitar la col·locació amb capa fina o evitar la deformació de capes aïllants.

Base de morter armat. També podrà ser un terra flotant (vegeu el capítol «Terres flotants»): morter armat amb malla electrosoldada, el gruix pot ser entre 4 i 6 cm, aproximadament. S'utilitza com a capa de reforç per al repartiment de càrregues i per a garantir la continuïtat del suport.

- Sistema de col·locació en capa gruixuda: per a la col·locació es poden usar morters industrials (secs, humits), semiacabats i fets en obra. Material d'unió: morter tradicional (MC) (vegeu «Part II: Relació de productes amb marcatge CE», 19.1). Segons RC-16, per als morters d'obra s'utilitzaran, preferentment, els ciments d'obra, encara que es podran utilitzar també ciments comuns amb un contingut d'addició apropiat. Se seleccionaran els més adequats en funció de les característiques mecàniques, de blancor, si és el cas, i de contingut d'additiu airejant en el cas dels ciments d'obra.

- Sistema de col·locació en capa fina, adhesius (vegeu «Part II: Relació de productes amb marcatge CE», 8.4):

Adhesius cimentosos o morters cua (C): constituïts per conglomerants hidràulics, càrregues minerals i additius orgànics. Hi ha dues classes principals: adhesiu cimentós normal (C1) i adhesiu cimentós millorat (C2).

Adhesius en dispersió o pastes adhesives (D): constituït per un conglomerant orgànic, additius orgànics i càrregues minerals. Existeixen dues classes: adhesiu en dispersió normal (D1) i adhesiu en dispersió millorat (D2).

Adhesius de resines reactives (R): constituït per resines sintètiques, additius orgànics i càrregues minerals. Existeixen dues classes principals: adhesiu de resines reactives normal (R1) i adhesiu de resines reactives millorat (R2).

Característiques dels materials d'unió: adherència mecànica i química, temps obert, deformabilitat, durabilitat a cicles de gel i desgel, etc.

- Material de rejuntada:

Material de rejuntada cimentosa (CG): constituït per conglomerants hidràulics, càrregues minerals i additius orgànics, que només han de mesclar-se amb aigua o addició líquida just abans d'utilitzar-se. Existeixen dues classes: normal (CG1) i millorat (CG2). Les seves característiques fonamentals són: resistència a abrasió; resistència a flexió; resistència a compressió; retracció; absorció d'aigua.

Material de rejuntada de resines reactives (RG): constituït per resines sintètiques, additius orgànics i càrregues minerals. Les seves característiques fonamentals són: resistència a abrasió; resistència a flexió; resistència a la compressió; retracció; absorció d'aigua.

Lletada de ciment (L): producte no normalitzat preparat *in situ* amb ciment pòrtland i càrregues minerals.

- Material de farciment de les juntes (vegeu «Part II: Relació de productes amb marcatge CE», segons el material):

Juntes estructurals: perfils o cobrecantells de plàstic o metall, màstics, etc.

Juntes perimetrals: polièster expandit, silicona.

Juntes de partició: perfils, materials elàstics o material de farciment de les juntes de col·locació.

Amb la finalitat de limitar el risc d'esvarada, els sòls tindran una classe (resistència a l'esvarada) adequada segons el DB-SUA 1, en funció de l'ús i la localització en l'edifici.

## **Prescripcions quant a l'execució per unitats d'obra**

### **Característiques tècniques de cada unitat d'obra**

Segons el DB HR, apartat 4.2, en el plec de condicions del projecte han d'expressar-se les característiques acústiques dels elements constructius que s'han obtingut mitjançant assaigs en laboratori. Si s'han obtingut mitjançant mètodes de càlcul, els valors obtinguts i la justificació dels càlculs han d'incloure's en la memòria del projecte i consignar-se en el plec de condicions.

- **Condicions prèvies: suport**

La posada en l'obra dels revestiments ceràmics es durà a terme per professionals especialistes amb la supervisió de la direcció facultativa.

En general, el suport per a la col·locació de rajoles ha de reunir les següents característiques: estabilitat dimensional, estabilitat en la flexibilitat, resistència mecànica, sensibilitat a l'aigua, i planitud.

En general, el suport per a la col·locació de rajoles ha de reunir les següents característiques: estabilitat dimensional, flexibilitat, resistència mecànica, sensibilitat a l'aigua i planitud.

Quant a l'estabilitat dimensional del suport base es comprovaran els temps d'espera des de la fabricació.

Quant a les característiques de la superfície de col·locació, reunirà les següents:

- Planitud:

Capa gruixuda: es comprovarà que poden compensar-se les desviacions amb gruix de morter.

Capa fina: es comprovarà que la desviació màxima amb regla de 2 m no excedeix els 3 mm.

- Humitat:

Capa gruixuda: en la base d'arena (capa de separació) es comprovarà que no hi ha excés d'humitat.

Capa fina: es comprovarà que la superfície està aparentment seca.

- Neteja: absència de pols, pegots, oli, etc.

- Flexibilitat: la fletxa activa dels forjats no serà superior a 10 mm.

- Resistència mecànica: el forjat haurà de suportar sense trencament o danys les càrregues de servei, el pes permanent del revestiment i les tensions del sistema de col·locació.

- Rugositat: en cas de suports tradicionals de fàbrica ceràmica, referits, etc., molt llisos i poc absorbents, s'augmentarà la rugositat per picada o altres mitjans si es requereix utilitzar com a material d'unió un morter de ciment. En cas de suports disgregables es procedirà a aplicar tècniques i/o productes que assegurin un suport dur, estable i segur per a col·locar-hi les rajoles.

- Impermeabilització: sobre suports de fusta o algeps serà convenient preveure una emprimació impermeabilitzant.

- Humitat: en cas de capa fina, la superfície tindrà una humitat inferior al 3%.

En algunes superfícies com ara suports preexistents en obres de rehabilitació, poden ser necessàries actuacions addicionals per a comprovar l'acabat i l'estat de la superfície (rugositat, porositat, duresa superficial, presència de zones buides, etc.).

En suports deformables o subjectes a moviments importants, s'usarà adhesiu deformable (S1 o S2) i material de rejuntada de major deformabilitat.

En cas d'enrajolat pres amb capa fina sobre fusta o revestiment ceràmic existent, s'aplicarà prèviament una emprimació com a pont d'adherència, llevat que l'adhesiu a utilitzar sigui C2 de dos components o R.

En cas d'enrajolat pres amb capa fina sobre revestiment existent de terrazo o pedra natural, es podrà tractar la superfície amb una emprimació, o bé escalabornar, però també es podrà usar un adhesiu apte per a superfícies no absorbents.

## **Procés d'execució**

### **• Execució**

Condicions generals:

Es col·locarà en unes condicions climàtiques normals (5 °C a 30 °C) i es procurarà evitar el solet directe, els corrents d'aire, les pluges i el risc de gelades.

- Preparació:

Aplicació, si és el cas, de base de morter de ciment. Disposició de capa de separació, en cas d'estar prevista en el projecte. Aplicació, si és el cas, d'emprimació.

Existeixen dos sistemes de col·locació:

Col·locació en capa gruixuda: es col·loca la ceràmica directament sobre el suport, encara que en els sòls s'ha de preveure una base d'arena o un altre sistema de separació.

Col·locació en capa fina: es fa generalment sobre una capa prèvia de regularització del suport.

- Execució:

Pastat:

Amb adhesius cimentosos: segons les recomanacions del fabricant, es pastarà el producte fins a obtenir una massa homogènia i cremosa. Després del pastat, es mantindrà la pasta en repòs durant uns minuts. Abans de l'aplicació es farà un breu pastat. Amb adhesius en dispersió: es presenten preparats per a utilitzar-los. Amb adhesius de resines reactives: segons indicacions del fabricant.

Col·locació general:

És recomanable, en col·locar, mesclar peces de diverses caixes. Les peces ceràmiques es col·locaran sobre la massa estesa pressionant-les amb colps lleugers amb una maça de goma i movent-les lleugerament fins a aconseguir la xafada total dels solcs de l'adhesiu per a aconseguir un contacte total. Les rajoles es col·locaran dins del temps obert de l'adhesiu, abans que formi una pel·lícula seca en la superfície que eviti l'adherència. Es recomana estendre l'adhesiu en panys no majors de 2 m<sup>2</sup>. En cas de mosaics: el paper de la cara vista es desprendreà després de la col·locació i la xarxa dorsal quedarà incorporada al material d'unió. En cas de productes porosos no esmaltats, es recomana l'aplicació d'un producte antiadherent del ciment, prèviament a les operacions de rejuntada per a evitar la retenció i l'enduriment sobre la superfície del revestiment.

#### Juntes

La separació mínima entre rajoles serà d'1,5 mm. En cas de suports deformables, la separació entre rajoles serà major o igual a 3 mm.

Juntes de col·locació i rejuntada: pot ser aconsellable omplir parcialment les juntes de col·locació amb tires d'un material compressible abans d'omplir-les totalment. El material compressible no hauria d'adherir-se al material de rejuntada o, en un altre cas, ha de cobrir-se amb una cinta de separació. Aquestes cintes són generalment autoadhesives. La profunditat mínima de la rejuntada serà de 6 mm. S'hauran d'emplenar a les 24 hores de l'enrajolat.

Juntes de moviment estructurals: hauran de travessar totes les capes del revestiment fins a arribar al suport, incloent-hi la capa de separació si n'hi hagués. L'amplària d'aquestes juntes s'ha de respectar en totes les capes segons la UNE-EN 138002:2017 i ha de ser, com a mínim, la de la junta del suport. Es rematen usualment emplenant-les amb materials d'elasticitat duradora, o perfils.

Juntes de moviment estructurals: hauran d'arribar al suport, incloent-hi la capa de separació, si n'hi hagués. L'amplària d'aquestes juntes ha de ser, com a mínim, la de la junta del suport. Es rematen usualment emplenant-les amb materials d'elasticitat duradora.

Juntes de moviment perimetrals: evitaran el contacte de l'enrajolat amb altres elements com ara parets, pilars exempts i elevacions de nivell. S'han de preveure abans de col·locar la capa de regularització, i deixar-se en els límits de les superfícies horitzontals a enrajolar amb altres elements com ara parets, pilars, etc. Han de ser juntes contínues amb una amplària major o igual de 5 mm. Podran quedar ocultes pel sòcol o pel revestiment adjacent. Hauran d'estar netes de restes de materials d'obra i arribar fins al suport.

Juntes de partició (dilatació): la superfície màxima a revestir sense aquestes juntes és de 40 m<sup>2</sup> en interiors, segons la UNE-EN 138002:2017; i de la meitat en l'exterior. La posició de les juntes l'haurà determinada el projectista, si no, la direcció facultativa haurà de replantejar-les de manera que no estiguin creuades en el pas, si no, haurien de protegir-se. Aquestes juntes hauran de tallar el revestiment ceràmic, l'adhesiu i el morter base amb una amplària major o igual de 5 mm. Poden emplenar-se amb perfils o materials elàstics.

#### Tall i trepat:

Els trepants que es facin en les peces per al pas de canonades tindran un diàmetre d'1 cm més que el diàmetre d'aquestes. Les rajoles tallades es col·locaran en els extrems del paviment.

- **Gestió de residus**

Els residus generats durant l'execució de la unitat d'obra es tractaran d'acord amb la «Part III: Gestió de residus de construcció o demolició en l'obra».

- **Toleràncies admissibles**

Característiques dimensionals per a la col·locació amb junta mínima:

- Longitud i amplària/rectitud de costats:

Per a  $L \leq 100$  mm  $\pm 0,4$  mm.

Per a  $L > 100$  mm  $\pm 0,3\%$  i  $\pm 1,5$  mm.

- Ortogonalitat:

Per a  $L \leq 100$  mm  $\pm 0,6$  mm.

Per a  $L > 100$  mm  $\pm 0,5\%$  i  $\pm 2,0$  mm.

- Planitud de la superfície:

Per a  $L \leq 100$  mm  $\pm 0,6$  mm.

$L > 100$  mm  $\pm 0,5\%$  i  $+ 2,0/- 1,0$  mm.

Segons el CTE DB SUA 1, apartat 2, per a limitar el risc de caigudes, el sòl ha de complir les condicions següents:

No tindrà juntes que presenten un ressalt de més de 4 mm. Els elements sortints del nivell del paviment, puntuals i de petita dimensió (per exemple, els tancadors de portes) no han de sobreixir del paviment més de 12 mm i el sortint que excedeixi els 6 mm en les seves cares enfrontades al sentit de circulació de les persones no ha de formar un angle amb el paviment que excedeixi els 45°.

Els desnivells menors o iguals de 5 cm es resoldran amb un pendent  $\leq 25\%$ .

En zones per a la circulació de persones, el sòl no presentarà perforacions o buits on pugui introduir-se una esfera d'1,5 cm de diàmetre.

- **Condicions d'acabament**

En revestiments porosos és habitual aplicar tractaments superficials d'impermeabilització amb líquids hidròfugs i ceres per a millorar el comportament contra les taques i evitar l'aparició d'eflorescències.

Aquest tractament pot ser previ o posterior a la col·locació.

En paviments que hagin de suportar agressions químiques, el material de rejuntada ha de ser de resines de reacció de tipus epòxid.

Una vegada finalitzada la col·locació i la rejuntada, i després de respectar el temps d'assecat de la lletada de ciment o del material de rejuntada que indica el fabricant, es netejarà la superfície del material ceràmic en una primera operació amb esponja rígida en humit, i posteriorment amb una solució netejadora àcida diluïda per a eliminar les restes de material.

Mai ha d'efectuar-se una neteja àcida sobre revestiments que s'han col·locat recentment. És convenient impregnar la superfície amb aigua neta prèviament a qualsevol tractament químic i rentar amb aigua immediatament després del tractament per a eliminar les restes de productes químics.

### **Control d'execució, assaigs i proves**

- **Control d'execució**

- De la preparació:

Aplicació de base de ciment: comprovar dosatge, consistència i planitud final.

Capa fina, desviació màxima mesura amb regla de 2 m: 3 mm.

Capa de separació: per a terres, comprovar la disposició i el gruix.

Aplicació d'emprimació: verificar la idoneïtat de l'emprimació i que l'aplicació es faci seguint les instruccions del fabricant.

- Comprovació dels materials i col·locació de l'enrajolat:

Rajola: verificar que s'ha fet el control d'assegurament.

Morter de ciment (capa gruixuda):

Comprovar que les rajoles s'han humitejat per immersió en aigua.

Comprovar el reglat i l'anivellament del morter fresc estès.

En terres: comprovar que abans de la col·locació de les rajoles s'empolvora ciment sobre el morter fresc estès.

Adhesiu (capa fina):

Verificar que el tipus d'adhesiu correspon a l'especificat en el projecte.

Aplicació de l'adhesiu:

Comprovar que s'utilitza seguint les instruccions del fabricant.

Comprovar gruix, extensió i pentinat amb plana dentada adequada.

Temps obert de col·locació:

Comprovar que les rajoles es col·loquen abans que es formi una pel·lícula sobre la superfície de l'adhesiu.

Comprovar que les rajoles s'assentin definitivament abans que conclogui el temps obert de l'adhesiu.

Col·locació per doble encolat: comprovar que s'utilitza aquesta tècnica en enrajolats en exteriors i per a rajoles de format superior a 30 cm de costat o superfície 900 cm<sup>2</sup>, rajoles amb relleu en el revers que dificulten el bon contacte amb l'adhesiu, revestiments ceràmics calefactats, làmines ceràmiques de poc gruix o en cas d'utilitzar sistemes d'anivellament de rajoles ceràmiques (falques).

Juntes de moviment:

Estructurals: comprovar que es cobreixen i s'utilitza un segellat adequat.

Perimetrals i de partició: comprovar la disposició, que no es cobreixen d'adhesiu i que s'utilitza un material adequat per a farcir-les.

Juntes de col·locació: verificar que el tipus de material de rejuntada correspon amb l'especificat en el projecte. Comprovar l'eliminació i la neteja del material sobrant.

- Comprovació final:

Desviació de planitud del revestiment: la desviació (cella) entre dues rajoles adjacents no ha d'excedir 1 mm (junta < 6 mm) o 2 mm (junta > 6 mm). La desviació màxima es mesurarà amb regla de 2 m.

Per a paraments, no ha d'excedir els 2 mm.

Per a terres, no ha d'excedir els 3 mm.

Alineació de juntes de col·locació: la diferència d'alineació de juntes es mesurarà amb regla d'1 m.

Per a paraments: no ha d'excedir de  $\pm 1$  mm.

Per a terres: no ha d'excedir de  $\pm 3$  mm.

Neteja final: comprovació i mesures de protecció.

### Conservació i manteniment

Les zones recentment pavimentades hauran de senyalitzar-se per a evitar que el paviment es transiti abans del temps recomanat pel fabricant de l'adhesiu. Es col·locarà una protecció adequada contra possibles danys deguts a treballs posteriors, i es podrà cobrir amb cartó, plàstics gruixuts, etc.

## Prescripcions sobre verificacions a l'edifici acabat

### Verificacions i proves de servei per a comprovar les prestacions finals de l'edifici

En cas que es facin mesuraments *in situ* per a comprovar les exigències d'aïllament acústic a soroll aeri, d'aïllament acústic a soroll d'impactes i de limitació del temps de reverberació, es faran per laboratoris i segons el que estableixen les normes UNE-EN ISO 16283-1:2015, UNE-EN ISO 16283-1:2015+A1:2018 i UNE-EN ISO 16283-3:2016 per a soroll aeri i la UNE-EN ISO 3382-1:2010 i UNE-EN ISO 3382-2:2008+ERRATUM:2009 V2 per a temps de reverberació. La valoració global dels resultats dels mesuraments d'aïllament es farà d'acord amb les definicions de diferència de nivells estandarditzada per a cada tipus de soroll que estableix l'annex H del DB HR.

Per al compliment de les exigències del DB HR s'admeten toleràncies entre els valors obtinguts per mesuraments *in situ* i els valors límit establits en l'apartat 2.1 del DB HR, de 3 dB per a aïllament a soroll aeri, de 3 dB per a aïllament a soroll d'impacte i de 0,1 s per a temps de reverberació.

### 7.2.2. Soleres

#### Descripció

##### Descripció

Capa resistent composta per una subbase granular compactada, impermeabilització i una capa de formigó amb gruix variable segons l'ús per al qual estigui indicat. Es recolza sobre el terreny, i es pot disposar directament com a paviment mitjançant un tractament d'acabat superficial, o bé com a base per a un altre paviment.

S'utilitza per a base d'instal·lacions o per a locals amb sobrecàrrega estàtica variable, segons l'ús per al qual estigui indicat (garatge, locals comercials, etc.).

#### Criteris de mesurament i valoració d'unitats

Metre quadrat de solera acabada, amb les diferents grossàries i característiques del formigó. Inclou, si és el cas, una subbase granular compactada, però no inclou la preparació de l'esplanada (vegeu capítol «Estructures d'acer»). Inclou, o no, la realització de les juntes per a dilatació. S'ha d'indicar l'acabat superficial: planeig mecànic (tipus helicòpter) o reglejat amb regla, llis o molt llis.

Les juntes es poden mesurar i valorar per metre lineal, fins i tot la col·locació de separadors de poliestirè, amb tall, farciment i col·locació del segellament.

Quilogram d'acer per a armar o metre quadrat de malla electrosoldada. Cal indicar les dimensions, el tipus d'acer i el tractament, si és el cas. Cal incloure despuntaments, solapes, minves, filferro de lligat, separadors i materials i eines necessàries per a posar-ho correctament en l'obra.

Les fibres, en cas de prescriure, s'inclouen en el preu del metre quadrat de solera. Cal indicar la seva dotació en quilos per metre cúbic ( $\text{kg}/\text{m}^3$ ).

En cas de projectar passadors, s'abonaran com a part proporcional de les juntes o del metre quadrat de solera.

## Prescripcions sobre els productes

### Característiques i recepció dels productes que s'incorporin a les unitats d'obra

Segons CTE DB HE 1, punt 6, de l'apartat 5.1, en cas de formar part de l'envoltant tèrmic, es comprovarà que les propietats higrorèmiques dels productes utilitzats en els tancaments es corresponen amb les especificades en el projecte: conductivitat tèrmica  $\lambda$ , factor de resistència a la difusió del vapor d'aigua  $\mu$ , i, si és el cas, densitat  $\rho$  i calor específic  $c_p$ , que compleixi amb la transmitància tèrmica màxima exigida als tancaments que componen l'envoltant tèrmic.

Segons DB HR, apartat 4.1, en el plec de condicions del projecte han d'expressar-se les característiques acústiques dels productes utilitzats en els elements constructius de separació. Els productes que componen els elements constructius homogenis es caracteritzen per la massa per unitat de superfície  $\text{kg}/\text{m}^2$ .

- Capa subbase: podrà ser de graves, tot-u compactats, etc.

- Impermeabilització (vegeu «Part II: Relació de productes amb marcatge CE», 4): podrà ser de làmina de polietilè, etc.

- Formigó en massa:

- Ciment (vegeu «Part II: Relació de productes amb marcatge CE», 19.1): complirà les exigències quant a composició, característiques mecàniques, físiques i químiques que estableix la Instrucció RC-16.

- Àrids (vegeu «Part II: Relació de productes amb marcatge CE», 19.1): compliran les condicions fisicoquímiques, fisicomecàniques i granulomètriques establides en el *Codi estructural*. Es recomana que la grandària màxima de l'àrid sigui inferior a 40 mm, per a facilitar la posada en l'obra del formigó.

- Aigua: s'admetran totes les aigües potables, les tradicionalment empleades i les reciclades procedents del rentat de botes de la central de formigonada. Hauran de complir les condicions de l'article 29 del *Codi estructural*. En cas de dubte, l'aigua haurà de complir les condicions d'aquest article.

- Armadura de retracció: serà de malla electrosoldada de barres o filferros corrugats que compleix les condicions quant a adherència i característiques mecàniques mínimes establides en el *Codi estructural*.

- Aglomerants, aglomerants compostos i mescles fetes en fàbrica per a terres autoanivelladors a base de sulfat de calci (vegeu «Part II: Relació de productes amb marcatge CE», 19.1).

- Aglomerants per a soleres contínues de magnèsia. Magnèsia càustica i clorur de magnesi (vegeu «Part II: Relació de productes amb marcatge CE», 19.1).

Incompatibilitats entre materials: en l'elaboració del formigó, a causa de la seva perillositat, es permet l'ús d'àrids que continguin sulfurs oxidables en una proporció molt baixa, segons el que indica el *Codi estructural*.

- Sistema de drenatge

Drens lineals: tubs de formigó porós o de PVC, polietilè, etc. (vegeu «Part II: Relació de productes amb marcatge CE», 14.1).

Drens superficials: làmines drenants de polietilè i geotèxtil, etc. (vegeu «Part II: Relació de productes amb marcatge CE», 4.3).

- Paviments d'àrids naturals o procedents de picada, etc.

- Arquetes de formigó.

- Segellador de juntes de retracció (vegeu «Part II: Relació de productes amb marcatge CE», 9): serà de material elàstic. Serà de fàcil introducció en les juntes i adherent al formigó.

- Farciment de juntes de contorn (vegeu «Part II: Relació de productes amb marcatge CE», 3): podrà ser de poliestirè expandit, etc.

- Fibres d'acer, polimèriques o orgàniques. Les fibres d'acer seran d'acord amb la UNE-EN 14889-1:2008 i s'indicarà si es tracta de fibra trefilada, en làmina, rascat en calent o altres. Les fibres plàstiques compliran la UNE-EN 14889-2:2008 i ha d'indicar-se si són en monofilaments extruïts o en làmines fibril·lades. El projecte ha de definir les condicions, les característiques, la resistència característica, si és el cas, i la longitud de les fibres.

- Formigó amb fibres: s'indicarà en aquest cas en la denominació de la unitat d'obra el material, el tipus, les dimensions (longitud, característiques de la secció i diàmetre equivalent, esveltesa), les característiques de les fibres, així com el contingut de fibres en quilos per metre cúbic (kg/m<sup>3</sup>). La relació de les característiques de les fibres podrà ser substituïda per la referència a la designació comercial completa, amb l'afegit "o similar", i acompanyada d'una fitxa tècnica prèviament acceptada per la direcció de les obres.

- Passadors d'acer.

S'eliminaran de les graves apilades, les zones segregades o contaminades per pols, per contacte amb la superfície de suport, o per inclusió de materials estranys.

L'àrid natural o de picada utilitzat com a capa de material filtrant estarà exempt d'argiles i/o taps i de qualsevol altra mena de materials estranys.

Es comprovarà que el material sigui homogeni i que tingui un nivell d'humitat adequat per a evitar que se segregui durant la posada en l'obra i per a aconseguir el grau de compactació exigít. Si la humitat no és l'adequada, s'adoptaran les mesures necessàries per a corregir-la sense alterar l'homogeneïtat del material.

Es formaran i explotaran els apilaments de les graves, de manera que s'eviti que se segreguin o compactin.

Els residus generats durant l'execució de la unitat d'obra seran tractats segons la «Part III: Gestió de residus de construcció o demolició en l'obra».

## **Prescripcions quant a l'execució per unitats d'obra**

### **Característiques tècniques de cada unitat d'obra**

Segons el DB HR, apartat 4.2, en el plec de condicions del projecte han d'expressar-se les característiques acústiques dels elements constructius obtingudes mitjançant assaigs en laboratori. Si aquestes s'han obtingut mitjançant mètodes de càlcul, els valors obtinguts i la justificació dels càlculs han d'incloure's en la memòria del projecte i consignar-se en el plec de condicions.

- **Condicions prèvies: suport**

S'haurà compactat prèviament el suport o l'esplanada i estarà net de restes d'obra.

Les instal·lacions enterrades estaran acabades.

Es fixaran punts de nivell per a fer la solera.

- **Compatibilitat entre els productes, elements i sistemes constructius**

Per a prevenir el fenomen electroquímic de la corrosió galvànica entre metalls amb diferent potencial, s'adoptaran les següents mesures:

Evitar el contacte entre dos metalls de diferent activitat. En cas de no poder evitar el contacte, s'hauran de seleccionar metalls pròxims en la sèrie galvànica.

Aïllar elèctricament els metalls amb diferent potencial.

Evitar l'accés d'aigua i oxigen a la zona d'unió dels dos metalls.

No es disposaran soleres en contacte directe amb terres d'argiles expansives, ja que podrien produir-se bombaments, alçaments i trencaments dels paviments, clevellament de particions interiors, etc.

## Procés d'execució

### ▪ Execució

- Execució de la subbase granular:

S'estendrà sobre el terreny net i compactat. Es compactarà mecànicament i s'enrasarà.

- Col·locació de la làmina de polietilè sobre la subbase.

- Capa de formigó:

S'estendrà una capa de formigó sobre la làmina impermeabilitzant; el gruix vindrà definida en el projecte segons l'ús i la càrrega que hagi de suportar. Si es necessita una malla electrosoldada es disposarà abans de col·locar el formigó. El curat es farà complint el que especifica l'article 52.5 del *Codi estructural*.

- Juntes de contorn:

Abans d'abocar el formigó es col·locarà l'element separador compressible, per exemple, de poliestirè expandit que formarà la junta de contorn al voltant de qualsevol element que interrompi la solera, com pilars i murs.

- Juntes de retracció:

S'executaran mitjançant encaixos previstos o fets posteriorment a màquina, no separades més de 6 m, que penetraran en 1/3 del gruix de la capa de formigó.

- Drenatge. Segons el CTE DB HS 1, apartat 2.2.2:

Si és necessari, es disposarà una capa drenant i una capa filtrant sobre el terreny situat sota terra. En cas que s'utilitzi com a capa drenant un paviment, haurà de disposar-se una làmina de polietilè per damunt.

Es disposaran tubs drenants en el terreny situat sota terra, connectats a la xarxa de sanejament o a qualsevol sistema de recollida per a poder reutilitzar posteriorment. Quan aquesta connexió estigui situada per damunt de la xarxa de drenatge, es col·locarà almenys una cambra de bombament amb dues bombes de buidatge.

En el cas de murs pantalla els tubs drenants es col·locaran a un metre sota terra i repartits uniformement al costat del mur pantalla.

Es col·locarà un pou drenant per cada 800 m<sup>2</sup> en el terreny situat sota terra. El diàmetre interior del pou serà com a mínim de 70 cm. El pou haurà de disposar d'una envoltant filtrant capaç d'impedir l'arrossegament de fins del terreny. Hauran de disposar-se dues bombes de buidatge, una connexió per a l'evacuació a la xarxa de sanejament o a qualsevol sistema de recollida per a reutilitzar posteriorment i un dispositiu automàtic perquè el buidatge sigui permanent.

### • Gestió de residus

Els residus generats durant l'execució de la unitat d'obra seran tractats segons la «Part III: Gestió de residus de construcció o demolició en l'obra».

En cas de centrals d'obra per a la fabricació de formigó, l'aigua procedent del rentat de les instal·lacions o dels elements de transport del formigó s'abocarà sobre zones específiques, impermeables i adequadament senyalitzades. Les aigües emmagatzemades d'aquesta manera podran reutilitzar-se com a aigua de pastat per a la fabricació del formigó.

Sempre que es compleixin els requisits establits a aquest efecte en l'article 29 del *Codi estructural*.

Com a criteri general, es procurarà evitar la neteja dels elements de transport del formigó en l'obra. En cas que fos inevitable aquesta neteja, s'haurà de seguir un procediment semblant a l'anteriorment indicat per a les centrals d'obra.

En cas de produir-se situacions accidentals que provoquen afeccions mediambientals tant al sòl com a aqüífers pròxims, el constructor haurà de sanejar el terreny afectat i sol·licitar la retirada dels corresponents residus per un gestor autoritzat. En cas de produir-se l'abocament, es gestionaran els residus generats segons el que indica l'indicador prestacional definit en el núm. 3.51 de la taula A2.A.1.1 de l'annex núm. 2 del *Codi estructural*.

### • Toleràncies admissibles

Es comprovarà que les dimensions executades presenten unes desviacions admissibles per al funcionament adequat de la construcció. S'estarà al que disposa el projecte d'execució o, si no, al que estableixen els annexos 14 («Toleràncies en elements de formigó») i 16 («Toleràncies en elements d'acer») del *Codi estructural*. En particular:

-La desviació vertical mesurada amb regla de 3 m col·locada en qualsevol part de la llosa o solera i recolzada sobre dos punts serà de diferents maneres, segons l'acabat superficial especificat. Si l'acabat és aplanat mecànic la tolerància és de dotze mil·límetres (+/- 12 mm); si és reglejat amb regla, de vuit mil·límetres (+/- 8 mm); si és llis, de cinc mil·límetres (+/- 5 mm) i si és molt llis, de tres mil·límetres (+/- 3 mm). El mètode de la regla és molt imperfecte i s'ha de tractar de substituir per una avaluació estadística de mesures de planitud i d'anivellament.

-La desviació en planta respecte a l'alineació del projecte, no haurà de ser superior a tres centímetres (3 cm), i la superfície de la capa haurà de tenir els pendents dels plànols amb una desviació de l'1 per mil.

-El gruix del paviment no podrà ser inferior, en cap punt, al que s'hagi previst en els plànols de seccions tipus. En tots els perfils es comprovarà l'amplària del paviment, que en cap cas podrà ser inferior a la deduïda de la secció tipus dels plànols.

- **Condicions d'acabament**

La superfície de la solera s'acabarà amb major o menor rugositat, mitjançant reglat, remolinat, etc., que dependrà de si posteriorment s'aplicarà una pintura, s'executarà un paviment assegurat en capa gruixuda, en capa fina, una capa d'àrid intermedi, etc.

Acabades les operacions de remolinat, i mentre el formigó estigui encara fresc, s'arredoniran acuradament les vores de les lloses amb una plana corba.

Sempre que sigui necessari, durant el primer període d'enduriment es protegirà el formigó fresc contra el rentat per pluja, la dessecació ràpida (especialment en condicions de baixa humitat relativa de l'aire, forta insolació o vent), i els refredaments bruscos o la congelació. Per a això, es podrà emprar una làmina de plàstic, un producte de curat resistent a la pluja, o un altre procediment que autoritzi el director de les obres.

El formigó es curarà amb un producte filmògen, llevat que el director de les obres autoritzi l'ús d'un altre sistema. Hauran de sotmetre's a curat totes les superfícies de la llosa o solera exposades, incloses les vores laterals, tan bon punt hagin finalitzat les operacions d'acabat.

Durant un període que, excepte autorització expressa del director de les obres, no serà inferior a tres dies (< 3 d) a partir de la posada en obra del formigó, estarà prohibit tot tipus de circulació sobre el paviment recentment executat, amb excepció de la imprescindible per al serrat de juntes, l'eliminació del morter superficial no forjat, si és el cas, i la comprovació de la textura i regularitat superficial.

### **Control d'execució, assaigs i proves**

- **Control d'execució**

Punts d'observació.

- Execució:

Compacitat del terreny, planitud de la capa d'arena, gruix de la capa de formigó, planitud de la solera.

Resistència característica del formigó.

Planitud de la capa d'arena.

Resistència característica del formigó: no serà inferior al noranta per cent (90%) de l'especificada.

Gruix de la capa de formigó.

Impermeabilització: inspecció general.

- Comprovació final:

Planitud de la solera.

Junta de retracció: separació entre les juntes.

Junta de contorn: gruix i alçària de la junta.

Si la propietat ha establert exigències relatives a la contribució de l'estructura a la sostenibilitat, d'acord amb l'annex núm. 2 del *Codi estructural*, la direcció facultativa haurà de comprovar que durant la fase d'execució se satisfà la mateixa classificació (baixa, alta o molt alta) que la definida en el projecte per a l'índex HISSES sobre els mitjans i procediments reals emprats en aquesta fase.

### **Conservació i manteniment**

No se superaran les càrregues normals previstes.

S'evitarà la permanència en el sòl dels agents agressius admissibles i la caiguda dels no admissibles.

La solera no es veurà sotmesa a l'acció d'aigües amb pH menor de 6 o major de 9, o amb una concentració en sulfats superior a 0,20 gr/l, olis minerals orgànics i pesats, ni a temperatures superiors a 40 °C.

### **Prescripcions sobre verificacions a l'edifici acabat**

#### **Verificacions i proves de servei per a comprovar les prestacions finals de l'edifici**

En cas que es facin mesuraments *in situ* per a comprovar les exigències d'aïllament acústic a soroll d'impactes i de limitació del temps de reverberació, es faran per laboratoris i segons el que estableixen les UNE-EN ISO 16283-1:2015, UNE-EN ISO 16283-1:2015+A1:2018 i UNE-EN ISO 16283-3:2016 per a soroll aeri i la UNE-EN ISO 3382-1:2010 i UNE-EN ISO 3382-2:2008+ERRATUM:2009 V2 per a temps de reverberació. La valoració global de resultats dels mesuraments d'aïllament es farà d'acord amb les definicions de diferència de nivells estandarditzada per a cada tipus de soroll que estableix l'annex H del DB HR.

Per al compliment de les exigències del DB HR s'admeten toleràncies entre els valors obtinguts per mesuraments *in situ* i els valors límit establerts en l'apartat 2.1 del DB HR, de 3 dB per a aïllament a soroll d'impacte i de 0,1 s per a temps de reverberació.



## 7.3. Sostres suspesos

### Descripció

#### Descripció

Revestiment de sostres en l'interior d'edificis mitjançant plaques d'escaiola, d'algeps laminat, metàl·liques, conglomerats, etc. (sense juntes aparents quan es tracti de sostres continus; fixes o desmuntables, en el cas de sostres registrables), amb la finalitat de reduir l'alçària d'un local, i/o augmentar l'aïllament acústic i/o tèrmic, i/o ocultar possibles instal·lacions o parts de l'estructura.

#### Críteris de mesurament i valoració d'unitats

Metre quadrat de superfície realment executada de sostre fals, inclosa la part proporcional d'elements de suspensió, entramats i suports.

Metre lineal de motlura perimetral, si n'hi hagués.

Unitat d'element decoratiu, si n'hi hagués.

### Prescripcions sobre els productes

#### Característiques i recepció dels productes que s'incorporin a les unitats d'obra

La recepció dels productes, equips i sistemes es farà segons ho desenvolupa la «Part II: Condicions de recepció de productes». Això comprèn el control de la documentació dels subministraments (inclosa la del marcatge CE quan sigui pertinent), el control mitjançant distintius de qualitat o avaluacions tècniques d'idoneïtat i el control mitjançant assaigs.

Segons DB HR, apartat 4.1, en el plec de condicions del projecte han d'expressar-se les característiques acústiques dels productes utilitzats en els elements constructius de separació. Es comprovaran que es corresponen amb les especificades en el projecte. Els productes que componen els elements constructius homogenis es caracteritzen per la massa per unitat de superfície  $\text{kg/m}^2$ . Els productes utilitzats per a aplicacions acústiques es caracteritzen per: la resistivitat al flux de l'aire,  $r$ , en  $\text{kPa}\cdot\text{s/m}^2$ , obtinguda segons la UNE-EN ISO 9053-1:2020, en el cas de productes de farciment de les cambres dels elements constructius de separació i el coeficient d'absorció acústica,  $\alpha$ , almenys, per a les freqüències de 500, 1000 i 2000 Hz i el coeficient d'absorció acústica mitjà  $\alpha_m$ , en el cas de productes utilitzats com a absorbents acústics. En cas de no disposar del valor del coeficient d'absorció acústica mitjà  $\alpha_m$ , podrà utilitzar-se el valor del coeficient d'absorció acústica ponderat,  $\alpha_w$ .

- Sostres suspesos (vegeu «Part II: Relació de productes amb marcatge CE», 8.9).

- Plafó d'escaiola, amb diferents tipus d'acabat: amb cara exterior llisa o en relleu, amb/sense fissurat i/o material acústic incorporat, etc. Les plaques d'escaiola no presentaran una humitat superior al 10% en pes, en el moment de col·locar-les.

- Plaques o plafons (vegeu «Part II: Relació de productes amb marcatge CE», segons material):

Plafons metàl·lics, de xapa d'alumini, (gruix mínim de xapa 0,30 mm, gruix mínim de l'anoditzat, 15 micres), xapa d'acer zincat lacat, etc., amb acabat perforat, llis o en reixeta, amb o sense material absorbent acústic incorporat.

Placa rígida de conglomerat de llana mineral o un altre material absorbent acústic.

Plaques d'algeps laminat amb/sense cara vista revestida per làmina vinílica. gruix mínim 1 placa: 15 mm. gruix mínima 2 o més plaques: 2x12,5 mm.

Plaques d'escaiola (vegeu «Part II: Relació de productes amb marcatge CE», 8.10).

Placa de fibres vegetals unides per un conglomerant: serà incombustible i estarà tractada contra el podriment i els insectes.

Plafons de tauler contraxapat.

Làmines de fusta, alumini, etc.

- Estructura d'armat de plaques per a sostres continus (vegeu «Part II: Relació de productes amb marcatge CE», 19.5):

Estructura de perfils d'acer galvanitzat o alumini amb acabat anoditzat (gruix mínim 10 micres), longitudinals i transversals.

Sistema de fixació:

Element de suspensió: podrà ser mitjançant vareta de roscar d'acer galvanitzat amb ganxo tancat en tots dos extrems, perfils metàl·lics galvanitzats, tirants de reglatge ràpid, etc.

Element de fixació al forjat:

Si és de formigó, podrà ser mitjançant clau d'acer galvanitzat fixat mitjançant tir de pistola i ganxo amb rosca, etc.

Si són blocs d'entrebigat, podrà ser mitjançant tac de material sintètic i baga de rosca d'acer galvanitzat, etc.

Si són biguetes, podrà ser mitjançant abraçadora de xapa galvanitzada, etc.

En cas que l'element de suspensió siguin canyes, aquestes es fixaran mitjançant pasta d'escaiola i fibres vegetals o sintètiques.

Element de fixació a placa: podrà ser mitjançant filferro d'acer recuit i galvanització, pilot d'escaiola i fibres vegetals o sintètiques, perfils laminats ancorats al forjat, amb o sense perfils secundaris de suspensió, i caragols per a la subjecció de les plaques, etc., per a sostres continus. Per a sostres registrables, podrà ser mitjançant perfil en T d'alumini o xapa d'acer galvanitzada, perfil en O amb pinça a pressió, etc., i podrà quedar vist o ocult.

- Material de juntes entre planxes per a sostres continus (vegeu «Part II: Relació de productes amb marcatge CE», 19.2): podrà ser de pasta d'escaiola (80 l d'aigua per cada 100 kg d'escaiola) i fibres vegetals o sintètiques, etc.

- Elements decoratius (vegeu «Part II: Relació de productes amb marcatge CE», 19.2): motlures o florons d'escaiola, fixats amb cola, etc.

L'apilament dels materials haurà de fer-se a cobert per a protegir-los de la intempèrie.

Les plaques es traslladaran en vertical o de costat, i s'evitarà la manipulació en horitzontal.

Per a col·locar les plaques, caldrà ajustar-les prèviament sense forçar-les perquè encaixen en el lloc.

## **Prescripcions quant a l'execució per unitats d'obra**

### **Característiques tècniques de cada unitat d'obra**

Segons el DB HR, apartat 4.2, en el plec de condicions del projecte han d'expressar-se les característiques acústiques dels elements constructius que s'han obtingut mitjançant assaigs en laboratori. Si s'han obtingut mitjançant mètodes de càlcul, els valors obtinguts i la justificació dels càlculs han d'incloure's en la memòria del projecte i consignar-se en el plec de condicions.

- **Condicions prèvies: suport**

Abans de començar la col·locació del sostre suspès s'hauran disposat, fixat i acabat totes les instal·lacions situades davall del forjat. Les instal·lacions que hagin de quedar ocultes s'hauran sotmès a les proves necessàries perquè funcionen correctament. Preferiblement, s'hauran fet les particions (quan es tracti d'elements de separació entre unitats d'ús diferents, ha de fer-se primerament l'element de separació vertical i després el sostre, segons el DB HR), la fusteria de buits exteriors amb envidraments i les caixes de persianes.

- **Compatibilitat entre els productes, elements i sistemes constructius**

S'adoptaran les següents mesures per a prevenir el fenomen electroquímic de la corrosió galvànica entre metalls amb diferent potencial:

- Evitar el contacte entre dos metalls de diferent activitat. En cas de no poder evitar el contacte, s'hauran de seleccionar metalls pròxims en la sèrie galvànica.

- Aïllar elèctricament els metalls amb diferent potencial.

- Evitar que l'aigua i l'oxigen accedeixin a la zona d'unió dels dos metalls.

### **Procés d'execució**

- **Execució**

Prèviament, s'hauran obtingut els nivells en tots els locals que siguin objecte d'actuació, és a dir, s'haurà marcat l'alçària indeleblement en tots els paraments i elements singulars i/o sortints, com ara pilars, marcs, etc.

Els sostres suspesos no seran continus entre dos recintes pertanyents a unitats d'ús diferents, segons el DB HR. La cambra d'aire entre el forjat i el sostre suspès ha d'interrompre's o tancar-se quan el sostre suspès escometi un element de separació vertical entre unitats d'ús diferents.

Quan discorri conductes d'instal·lacions pel sostre suspès, ha d'evitar-se que aquests conductes connecten rigidament el forjat i les capes que formen el sostre.

En cas que en el sostre hi hagués lluminàries encastades, no han de formar una connexió rígida entre les plaques del sostre i el forjat. A més, l'execució de les lluminàries encastades no ha de disminuir l'aïllament acústic previst inicialment.

En cas que els sostres suspesos disposaren d'un material absorbent en la cambra, ha d'emplenar de manera contínua tota la superfície de la cambra i reposar en el dors de les plaques i zones superiors de l'estructura portant. A més, es recomana que el material absorbent pugui fins al forjat per tots els costats del plènum.

Han de segellar-se totes les juntes perimètriques o tancar-se el plènum del sostre suspès o el sòl registrable, especialment en les coincidències amb elements de separació verticals entre unitats d'ús diferents.

- Sostres continus:

Es disposaran un mínim de 3 elements de suspensió, no alineats i uniformement repartits per m<sup>2</sup>.

En el cas de fixacions metàl·liques i tiges de suspensió, es disposaran verticals i es lligaran amb doble filferro de diàmetre mínim de 0,70 mm. Quan es tracti d'un sistema industrialitzat, l'estructura sustentadora s'ancorarà al forjat i es caragolarà als perfils secundaris (si n'hi ha) i als perimetrals. Les plaques es caragolaran perpendicularment i alternativament als perfils. Es recomana suspendre el fals sostre mitjançant amortidors que evitin la connexió rígida amb el sostre original.

En cas de fixació amb canyes, s'asseguraran amb pasta d'escaiola (en la proporció de 80 l d'aigua per 100 kg d'escaiola) i fibres vegetals o sintètiques. Aquestes fixacions podran disposar-se en qualsevol direcció.

En cas de planxes d'escaiola, es disposaran sobre cabirons que permeten anivellar-les. A més, es col·locaran les unions longitudinals en el sentit de la llum rasant, i les unions transversals, alternades.

Les planxes perimetrals estaran separades 5 mm dels paraments verticals.

Les juntes de dilatació es disposaran cada 10 m i es formaran amb un tros de planxa assegurada amb pasta d'escaiola a un dels costats i de manera lliure en l'altre costat.

Si s'haguessin projectat 2 o més plaques per a formar el fals sostre, cadascuna de les plaques es col·locarà contraxapada respecte a les plaques de la fase anterior.

Si el sostre té trapes de registre, les juntes perimetrals de les trapes han de ser hermètiques.

- Sostres registrables:

Les varetes de roscar que s'usen com a element de suspensió s'uniran per l'extrem superior a la fixació i per l'extrem inferior al perfil de l'entramat, mitjançant una rosca.

Les varetes de roscar que s'usin com a element de falcament es col·locaran entre dos perfils de l'entramat, mitjançant maneguts. La distància entre varetes de roscar no serà superior a 120 cm.

Els perfils que formen l'entramat i els perfils de rematada s'anivellaran convenientment a les distàncies que determinin les dimensions de les plaques i a l'alçària prevista en tot el perímetre. Els perfils de rematada es fixaran amb tacs i caragols de cap pla, amb una distància màxima de 50 cm entre si.

La col·locació de les plaques s'iniciarà pel perímetre. Les plaques es recolzaran sobre l'angle de xapa i sobre els perfils de l'entramat.

En el cas de les plaques acústiques metàl·liques, la col·locació s'iniciarà pel perímetre transversalment al perfil U, recolzades en l'element de rematada per un extrem, i fixades al perfil U amb pinces. La suspensió es reforçarà amb un caragol de cap pla del mateix material que les plaques.

- **Gestió de residus**

Els residus generats durant l'execució de la unitat d'obra es tractaran segons la «Part III: Gestió de residus de construcció o demolició en l'obra».

- **Condicions d'acabament**

Les unions entre planxes es rebliran amb fibres vegetals o sintètiques i pasta d'escaiola (amb una proporció de 80 l d'aigua per cada 100 kg d'escaiola), i s'acabaran interiorment amb pasta d'escaiola en una proporció de 100 l d'aigua per cada 100 kg d'escaiola.

Abans de fer qualsevol tipus de treball en el sostre fals, s'esperarà almenys 24 hores.

Per a la col·locació de lluminàries, o qualsevol altre element, es respectarà la modulació de les plaques, suspensions i falcaments.

El sostre fals quedarà net, amb la superfície plana i al nivell previst. El conjunt quedarà estable i indeformable.

### **Control d'execució, assaigs i proves**

- **Control d'execució**

Punts d'observació.

- Prèviament a l'execució:

Es comprovarà que ja estan executats tots els tancaments verticals que delimiten el recinte, i que arriben fins al forjat. Aquests tancaments verticals han de tenir el revestiment que s'indica en el projecte, fins i tot en la zona que quedarà tapada pel sostre suspès.

Es comprovarà que els materials que componen el tancament es troben en bon estat i no existeixen trencaments en les plaques.

- Execució:

Es comprovarà que la humitat de les plaques és menor al 10%.

Es comprovarà el rebliment d'unions i acabats. No s'admetran defectes aparents en el reble de les juntes o en l'acabat.

Es comprovaran les fixacions en tacs, abraçadores, lligams i varetes. Els perfils o elements de fixació del sostre suspès es col·loquen segons s'indica en el projecte (esmorteïts o no).

Es comprovarà que la separació entre planxes i paraments és menor a 5 mm.

Es comprovarà que els conductes d'instal·lacions no reposen sobre les plaques d'algeps laminat. Les perforacions per al pas d'instal·lacions s'executen únicament en el punt d'eixida i segons s'indica en el projecte.

Suspensió i falcament. La separació entre tiges de suspensió i entre varetes de falcament, serà inferior a 1,25 m. No s'admetrà un lligat deficient de les tiges de suspensió, ni hi haurà menys de 3 varetes per m<sup>2</sup>.

Es comprovarà que en cas de col·locar-se dues o més fases de plaques d'algeps, la segona fase s'ha ancorat de forma contraxapada respecte a la fase anterior.

Els encaixos, els mecanismes elèctrics i les lluminàries són apropiades per a les plaques d'algeps laminat.

Es comprovarà la planitud en totes les direccions amb regla de 2 m. Els errors en la planitud no seran superiors a 4 mm.

Es comprovarà l'anivellament. El pendent del sostre no serà superior a 0,50%.

## **Prescripcions sobre verificacions a l'edifici acabat**

### **Verificacions i proves de servei per a comprovar les prestacions finals de l'edifici**

En cas que es facin mesuraments *in situ* per a comprovar les exigències d'aïllament acústic a soroll aeri, d'aïllament acústic a soroll d'impactes i de limitació del temps de reverberació, es faran per laboratoris i segons el que estableixen les UNE-EN ISO 16283-1:2015, UNE-EN ISO 16283-1:2015+A1:2018 i UNE-EN ISO 16283-3:2016 per a soroll aeri, i la UNE-EN ISO 3382-1:2010 i UNE-EN ISO 3382-2:2008+ERRATUM:2009 V2 per a temps de reverberació. La valoració global dels resultats dels mesuraments d'aïllament es farà d'acord amb les definicions de diferència de nivells estandarditzada per a cada tipus de soroll que estableix l'annex H del DB HR.

Per al compliment de les exigències del DB HR, s'admeten toleràncies entre els valors obtinguts per mesuraments *in situ* i els valors límit establits en l'apartat 2.1 del DB HR, de 3 dB per a aïllament a soroll aeri, de 3 dB per a aïllament a soroll d'impacte i de 0,1 s per a temps de reverberació.

## **PART II. Condicions de recepció dels productes**

### **1. Condicions de recepció dels productes**

#### **1.1. Codi Tècnic de l'Edificació**

Segons s'indica en el Codi Tècnic de l'Edificació, en la Part I, article 7.2, el control de recepció en obra de productes, equips i sistemes, es farà així:

7.2. Control de recepció en obra de productes, equips i sistemes.

1. El control de recepció té per objecte comprovar que les característiques tècniques dels productes, equips i sistemes subministrats satisfan el que s'exigeix en el projecte. Aquest control comprendrà:

- a) el control de la documentació dels subministraments, realitzat d'acord amb l'article 7.2.1;
- b) el control mitjançant distintius de qualitat o avaluacions tècniques d'idoneïtat, segons l'article 7.2.2; i
- c) el control mitjançant assaigs, d'acord amb l'article 7.2.3.

7.2.1. Control de la documentació dels subministraments.

1. Els subministradors lliuraran al constructor, que els facilitarà a la direcció facultativa, els documents d'identificació del producte exigits per la normativa de compliment obligat i, si és el cas, pel projecte o per la direcció facultativa. Aquesta documentació comprendrà, almenys, els documents següents:

- a) els documents d'origen, full de subministrament i etiquetatge;
- b) el certificat de garantia del fabricant, signat per persona física; i
- c) els documents de conformitat o autoritzacions administratives exigides reglamentàriament, inclosa la documentació corresponent al marcatge CE dels productes de construcció, quan sigui pertinent, d'acord amb les disposicions que siguin transposició de les directives europees que afecten els productes subministrats.

7.2.2. Control de recepció mitjançant distintius de qualitat i avaluacions d'idoneïtat tècnica.

1. El subministrador proporcionarà la documentació necessària sobre:

- a) els distintius de qualitat que ostenten els productes, equips o sistemes subministrats, que assegurin les característiques tècniques d'aquests exigits en el projecte i documentarà, si és el cas, el reconeixement oficial del distintiu d'acord amb el que s'estableix en l'article 5.2.3; i
- b) les avaluacions tècniques d'idoneïtat per a l'ús previst de productes, equips i sistemes innovadors, d'acord amb el que s'estableix en l'article 5.2.5, i la constància del manteniment de les característiques tècniques.

2. El director de l'execució de l'obra verificarà que aquesta documentació és suficient per a l'acceptació dels productes, equips i sistemes emparats per aquesta.

7.2.3. Control de recepció mitjançant assaigs.

1. Per a verificar el compliment de les exigències bàsiques del CTE pot ser necessari, en determinats casos, portar a cap assaigs i proves sobre alguns productes, segons el que s'estableix en la reglamentació vigent, o bé segons el que s'especifica en el projecte o ordenats per la direcció facultativa.

2. La realització d'aquest control s'efectuarà d'acord amb els criteris establits en el projecte o indicats per la direcció facultativa sobre el mostreig del producte, els assaigs a dur a terme, els criteris d'acceptació i de rebuig i les accions a adoptar.

Aquest plec de condicions, d'acord amb el que s'indica en el CTE, desenvolupa el procediment a seguir en la recepció dels productes en funció que estiguen afectats o no pel Reglament (UE) núm. 305/2011 del Parlament Europeu i del Consell, de 9 de març de 2011, pel qual s'estableixen condicions harmonitzades per a la comercialització de productes de construcció i es deroga la Directiva 89/106/CEE del Consell.

Aquest Reglament fixa condicions per a la introducció en el mercat o la comercialització dels productes de construcció establint regles harmonitzades sobre com expressar les prestacions dels productes de construcció en relació amb les característiques essencials i sobre l'ús del marcatge CE en aquests productes.

## 1.2. Productes afectats pel Reglament europeu de productes de construcció (RPC)

Els productes de construcció de famílies específiques cobertes per una norma harmonitzada (hEN) o d'acord amb una avaluació tècnica europea (ETE) emesa per a aquests, disposen del marcatge CE i d'aquesta manera és possible conèixer les característiques essencials per a les quals el fabricant en declararà les prestacions quan aquest s'introdueixi en el mercat.

Aquests productes seran rebuts en obra segons el procediment següent:

a) Control de la documentació dels subministraments: es verificarà l'existència dels documents establits en els apartats a) b) i c) de l'article 7.2.1 de l'apartat 1.1 anterior, inclosa la documentació corresponent al marcatge CE:

1. Haurà de portar el marcatge CE. Si no el tingués, s'hauria de rebutjar. El marcatge CE vindrà col·locat:

- en el producte de construcció, de manera visible, llegible i indeleble, o
- en una etiqueta adherida a aquest.

Quan això no sigui possible o no pugui garantir-se a causa de la naturalesa del producte, vindrà:

- en l'envàs, o
- en els documents d'acompanyament (per exemple en l'albarà o en la factura).

2. S'haurà de verificar sobre les característiques essencials indicades el compliment de les característiques tècniques mínimes exigides per la reglamentació, pel projecte, o per la direcció facultativa, la qual cosa es farà mitjançant la comprovació d'aquestes en el marcatge CE.

3 Es comprovarà la documentació del marcatge CE.

El marcatge CE vindrà col·locat únicament en els productes de construcció respecte dels quals el fabricant, l'importador o el distribuïdor, hagi emès una declaració de prestacions (DdP o DoP). Si no s'ha emès la DdP, no podrà haver-se introduït en el mercat amb el marcatge CE. No es podran incloure o sobreposar amb aquestes altres marques de qualitat de producte, sistemes de qualitat (ISO 9000), altres característiques no incloses en l'especificació tècnica europea harmonitzada aplicable, etc.

La DdP, sigui en paper o per via electrònica, d'acord amb les especificacions tècniques harmonitzades, inclou les prestacions per nivells, classes o una descripció de totes les característiques essencials relacionades amb l'ús o usos previstos del producte que apareguin en l'annex o els annexos Z de les corresponents normes harmonitzades vinculades amb el producte.

Quan sigui procedent, la DdP també ha d'anar acompanyada d'informació sobre el contingut de substàncies perilloses en el producte de construcció, per a millorar les possibilitats de la construcció sostenible i facilitar el desenvolupament de productes respectuosos amb el medi ambient.

Els fabricants, com a base per a la DdP, hauran elaborat una documentació tècnica en la qual es descriu tots els documents corresponents relatius al sistema requerit d'avaluació i verificació de la constància de les prestacions. Però aquesta documentació tècnica no es lliura al client, únicament haurà d'estar disponible per a l'Administració o les autoritats de vigilància de mercat.

En el cas de productes sense normes harmonitzades, pot donar-se la situació que el fabricant, havent obtingut d'un organisme d'avaluació tècnica (OAT) una avaluació tècnica europea (ATE), o un anterior DITE, per al seu producte i un ús o usos previstos, hagi preparat una DdP i el marcatge CE. Una vegada emplenada l'avaluació i verificació de la constància de prestacions, a partir d'un document d'avaluació europeu (DAE) o Guia DITE, ja elaborat i que en cobreixi l'avaluació, o ben elaborat i adoptat expressament, es pot procedir a continuació a l'emissió de l'ATE. També pot donar-se la situació que per a aquesta classe de producte, d'altres fabricants, pugui trobar-se en el mercat sense el marcatge CE, per la qual cosa hauran d'utilitzar-se altres instruments previstos en la reglamentació per a demostrar el compliment dels requisits reglamentaris. Sobre aquest tema, poden continuar utilitzant-se productes que disposen de DITE, expedits abans de l'1 de juliol de 2013, durant tot el seu període de validesa, llevat que passi a ser obligatori el marcatge CE per a aquest producte per disposar-se de norma harmonitzada (una vegada finalitzat el període de coexistència).

Quedarien exempts de disposar de marcatge CE, per no haver-se emès per a aquests la declaració de prestacions:

- Els productes de construcció fabricats per unitat o fets a mida en un procés no en sèrie, en resposta a una comanda específica i instal·lats en una obra única determinada per un fabricant.

- Els productes que s'elaboren o s'obtenen per la mateixa empresa responsable de l'obra i per a instal·lar-los en aquesta obra, i no hi haurà una comercialització del producte a una tercera part, és a dir, que no hi ha transacció comercial (ex.: morter dosificat i barrejat en l'obra).
- Els productes singulars fabricats de manera específica per a la restauració d'edificis històrics o artístics per a conservació del patrimoni.

El receptor de producte, o d'una partida dels productes, rebrà del fabricant o si és el cas del distribuïdor o importador, una còpia de la DdP (no és necessari que siguin originals signats), bé en paper o bé per via electrònica.

També, alguns fabricants, distribuïdors o importadors, pot ser que donen accés a la còpia de la DdP a través de la consulta en la pàgina web de l'empresa, sempre que es compleixi:

- a) es garanteixi que el contingut de la DdP no es modificarà després d'haver donat accés a aquesta;
- b) es garanteixi que estigui subjecta a un seguiment i manteniment a fi que els destinataris de productes de construcció tinguin sempre accés a la pàgina web i a les DdP;
- c) es garanteixi que els destinataris de productes de construcció tinguin accés gratuït a la DdP durant un període de deu anys després que el producte de construcció s'hagi introduït en el mercat; i
- d) de les instruccions als destinataris de productes de construcció sobre la manera d'accedir a la pàgina web i les DdP emeses per a aquests productes disponibles en aquesta pàgina web.

No obstant el que s'acaba de dir, és obligatori el lliurament d'una còpia de la DdP en paper si així ho requereix el receptor del producte. La còpia de la DdP a Espanya s'exigeix que es faciliti, almenys en castellà. A voluntat del fabricant pot ser que es presenti, de manera afegida, en alguna de les llengües cooficials.

També s'adjuntarà amb la DdP la «fitxa de seguretat» sobre les substàncies perilloses segons els articles 31 i 33 del Reglament «REACH» núm. 1907/2006.

A més, al costat del producte, bé en els envasos, albarans, fulls tècnics, etc. vindran les seves instruccions pertinents d'ús, muntatge, instal·lació, conservació, etc. perquè la prestació declarada es mantingui a condició que el producte sigui correctament instal·lat; també la informació de seguretat, amb possibles avisos i precaucions. Això serà particularment rellevant per a productes que es venen en forma d'equips per a instal·lar-los.

NOTA: Els distribuïdors no estan obligats a retirar de les seves instal·lacions els productes de construcció que hagin rebut abans de l'1 de juliol de 2013 i que ja ostentaven el marcatge CE segons la Directiva de productes de construcció, encara que no estiguin acompanyats per una DdP, i podran continuar venent-los fins a esgotar l'estoc de productes rebuts abans d'aquesta data.

La informació necessària per a la comprovació del marcatge CE s'amplia per a determinats productes rellevants i d'ús freqüent en edificació en la subsecció 2.1 de la present Part II del Plec.

b) En el cas que alguna especificació d'un producte no estigui prevista en les característiques tècniques del marcatge CE, haurà de realitzar-se complementàriament el control de recepció mitjançant distintius de qualitat o mitjançant assaigs, segons que sigui adequat a la característica en qüestió.

### **1.3. Productes no afectats pel Reglament europeu de productes de construcció (RPC), o amb marcatge CE en el qual no consti la característica requerida**

Els procediments per a l'avaluació de les prestacions dels productes de construcció en relació amb les seves característiques essencials que no estiguin coberts per una norma harmonitzada s'exposen a continuació.

Si el producte no està afectat pel RPC, el procediment a seguir per a la seva recepció en obra (excepte en el cas de productes provinents de països de la UE que posseïxin un certificat d'equivalència emès per l'Administració general de l'Estat) consisteix en la verificació del compliment de les característiques tècniques mínimes exigides per la reglamentació, el projecte, o la direcció facultativa, mitjançant els controls previstos en el CTE, a saber:

a) Control de la documentació dels subministraments: es verificarà en obra que el producte subministrat ve acompanyat dels documents establits en els apartats a) i b) de l'article 7.2.1 de l'apartat 1.1 anterior, i els documents de conformitat o autoritzacions administratives exigides reglamentàriament, entre els quals cal esmentar:

La certificació de conformitat amb els requisits reglamentaris (antic certificat d'homologació) emès per un laboratori d'assaig acreditat per ENAC (d'acord amb les especificacions del RD 2200/1995) per als productes afectats per disposicions reglamentàries vigents del Ministeri d'Indústria.

En determinats casos particulars, es requereix el certificat del fabricant, que acrediti la succió en fàbriques amb categoria d'execució A, si aquest valor no ve especificat en la declaració del subministrador o DdP del marcatge CE (CTE DB ES F).

b) Control de recepció mitjançant distintius de qualitat i avaluacions tècniques de la idoneïtat:

Segell o marca de conformitat a norma emès per una entitat de certificació acreditada per ENAC (Entitat Nacional d'Acreditació) d'acord amb les especificacions del RD 2200/1995.

Avaluació tècnica favorable d'idoneïtat del producte per a l'ús previst en el qual es reflecteixin les propietats d'aquest.

En la pàgina web del Codi Tècnic de l'Edificació es pot consultar la relació de marques, els segells, les certificacions de conformitat i altres distintius de qualitat voluntaris de les característiques tècniques dels productes, els equips o els sistemes, que s'incorporen als edificis i que contribueixin al compliment de les exigències bàsiques.

A més dels distintius de qualitat inscrits en aquest registre, hi ha els distintius oficialment reconeguts conforme al Codi Estructural i a la Instrucció per a la Recepció de Ciments (RC 16). Les dues instruccions defineixen requisits específics per als distintius de qualitat a fi d'aportar un valor afegit per als usuaris.

En la mateixa pàgina web es poden consultar també els organismes autoritzats per les administracions públiques competents per a la concessió d'avaluacions tècniques de la idoneïtat de productes o sistemes innovadors o altres autoritzacions o acreditacions d'organismes i entitats que avalen la prestació de serveis que faciliten l'aplicació del CTE.

c) Control de recepció mitjançant assaigs:

Certificat d'assaig d'una mostra del producte elaborat per un laboratori d'assaigs per al control de qualitat de l'edificació inscrit en el Registre General del Codi Tècnic de l'Edificació de les entitats de control de qualitat de l'edificació i dels laboratoris d'assaigs per al control de qualitat de l'edificació.

Es pot consultar el registre general de laboratoris d'assaigs per al control de qualitat de l'edificació i la relació d'assaigs i proves de servei que poden fer per a la prestació de l'assistència tècnica en la pàgina web del Codi Tècnic de l'Edificació.

La justificació de les característiques dels productes de construcció i la seva posada en obra resulta rellevant per a la direcció facultativa, ja que d'acord amb l'art. 7 de la part I del CTE, s'hauran d'incloure en el llibre de l'edifici les acreditacions documentals dels productes que s'incorporin a l'obra, així com les instruccions d'ús i manteniment de l'edifici. A més, aquesta documentació serà dipositada en el col·legi professional corresponent o, si és el cas, en l'Administració pública competent.

A continuació, en l'apartat 2. Relació de productes amb marcatge CE, s'especifiquen els productes d'edificació als quals se'ls exigeix el marcatge CE, segons l'última resolució publicada en el moment de la redacció del present document (Resolució de 6 d'abril de 2017, de la Direcció General d'Indústria i de la Petita i Mitjana Empresa, per la qual s'amplien els annexos I, II i III de l'Ordre de 29 de novembre de 2001, per la qual es publiquen les referències a les normes UNE que són transposició de normes harmonitzades, així com el període de coexistència i l'entrada en vigor del marcatge CE relatiu a diverses famílies de productes de construcció).

A mesura que vagin apareixent noves resolucions, aquesta relació haurà d'actualitzar-se en els plecs de condicions tècniques particulars de cada projecte.



## 2. Relació de productes amb marcatge CE

Relació de productes, amb la referència corresponent, per als quals s'amplia la informació, per considerar-se oportú conèixer-ne més a fons les especificacions tècniques i característiques a l'hora de dur-ne a terme la recepció, ja que són productes d'ús freqüent i determinants per a garantir les exigències bàsiques que s'estableixen en la reglamentació vigent.

### Índex:

#### 1. FONAMENTACIÓ I ESTRUCTURES

1.2.1. PRODUCTES PREFABRICATS DE FORMIGÓ: PLAQUES ALVEOLARS

1.2.2. PRODUCTES PREFABRICATS DE FORMIGÓ: PILONS DE FONAMENTACIÓ

1.2.4. PRODUCTES PREFABRICATS DE FORMIGÓ: ELEMENTS PER A FORJATS NERVATS

1.2.5. PRODUCTES PREFABRICATS DE FORMIGÓ: ELEMENTS ESTRUCTURALS LINEALS

#### 2. FÀBRriques DE CONSTRUCCIÓ

2.1.1. PECES D'ARGILA CUITA PER A FÀBRriques DE CONSTRUCCIÓ

2.1.2. PECES SILICOCALCÀRIES PER A FÀBRriques DE CONSTRUCCIÓ

2.1.3. BLOCS DE FORMIGÓ (ÀRIDS DENSOS I LLEUGERS) PER A FÀBRriques DE CONSTRUCCIÓ

2.1.4. BLOCS DE FORMIGÓ CEL·LULAR CURAT EN AUTOCLAU PER A FÀBRriques DE CONSTRUCCIÓ

2.1.5. PECES DE PEDRA ARTIFICIAL PER A FÀBRrica DE CONSTRUCCIÓ

2.1.6. PECES DE PEDRA NATURAL PER A FÀBRrica DE CONSTRUCCIÓ

2.2.1. CLAUS, AMARRAMENTS, ESTREPS I MÈNSULES

2.2.3. ARMADURES AMB CAPA D'ARGAMASSA

#### 3. PRODUCTES AÏLLANTS TÈRMICS PER A APLICACIONS EN L'EDIFICACIÓ

3.1.1. PRODUCTES MANUFACTURATS DE LLANA MINERAL (MW)

3.2.1. PRODUCTES MANUFACTURATS DE POLIESTIRÈ EXPANDIT (EPS)

3.3.1. PRODUCTES MANUFACTURATS DE POLIESTIRÈ EXTRUDIT (XPS)

3.4.1. PRODUCTES MANUFACTURATS D'ESCUMA RÍGIDA DE POLIURETÀ (PU)

3.5.1. PRODUCTES MANUFACTURATS D'ESCUMA FENÒLICA (PF)

3.8.1. PRODUCTES MANUFACTURATS DE VIDRE CEL·LULAR (CG)

3.9. PRODUCTES MANUFACTURATS DE LLANA DE FUSTA (WW)

3.10. PRODUCTES MANUFACTURATS DE PERLITA EXPANDIDA (EPB)

3.11. PRODUCTES MANUFACTURATS DE SURO EXPANDIT (ICB)

3.12. PRODUCTES MANUFACTURATS DE FIBRA DE FUSTA (WF)

#### 4. IMPERMEABILITZACIÓ

4.1. LÀMINES FLEXIBLES PER A LA IMPERMEABILITZACIÓ

4.1.1. LÀMINES BITUMINOSES AMB ARMADURA PER A IMPERMEABILITZACIÓ DE COBERTES

4.1.2. LÀMINES AUXILIARS PER A COBERTES AMB ELEMENTS DISCONTINUS

4.1.3. LÀMINES AUXILIARS PER A MURS

4.1.4. LÀMINES PLÀSTIQUES I DE CAUTXÚ PER A IMPERMEABILITZACIÓ DE COBERTES

4.1.7. LÀMINES BITUMINOSES PER AL CONTROL DEL VAPOR D'AIGUA

#### 7. FUSTERIA, DEFENSES, FERRATGES I VIDRE

7.1.1. FINESTRES I PORTES PER ALS VIANANTS EXTERIORS

7.4. VIDRES PER A LA CONSTRUCCIÓ

#### 8. REVESTIMENTS

8.1.1. TAULELLS DE PEDRA NATURAL PER A ÚS COM A PAVIMENT EXTERIOR

8.1.4. PLAQUES DE PEDRA NATURAL PER A REVESTIMENTS MURALS

- 8.1.5. PLAQUETES DE PEDRA NATURAL
- 8.1.6. TAULELLS DE PEDRA NATURAL PER A PAVIMENTS I ESCALES
- 8.3.1. TEULES DE FORMIGÓ
- 8.3.3. TAULELLS DE FORMIGÓ
- 8.3.5. TAULELLS DE TERRATZO PER A ÚS INTERIOR
- 8.3.6. TAULELLS DE TERRATZO PER A ÚS EXTERIOR
- 8.4.1. TEULES CERÀMIQUES I PECES AUXILIARS
- 8.4.3. ADHESIUS PER A TAULELLS CERÀMICS
- 8.4.4. TAULELLS CERÀMICS
- 8.5.1. PAVIMENTS DE FUSTA
- 19. ALTRES
- 19.1.1. CEMENTS COMUNS
- 19.1.8. CALÇS PER A LA CONSTRUCCIÓ
- 19.1.9. ADDITIUS PER A FORMIGONS
- 19.1.13. MORTERS PER A ARREBOSSADA I LLUÏDA
- 19.1.14. MORTERS PER A CONSTRUCCIÓ
- 19.1.15. ÀRIDS PER A FORMIGÓ
- 19.1.18. ÀRIDS PER A MORTERS
- 19.2.1. PLAQUES D'ALGEPES LAMINAT
- 19.2.2. PLAFONS D'ALGEPES
- 19.2.5. ALGEPES DE CONSTRUCCIÓ I CONGLOMERANTS A BASE D'ALGEPES

### 1.2.1. PRODUCTES PREFABRICATS DE FORMIGÓ: PLAQUES ALVEOLARS

Plaques alveolars prefabricades, per extrusió, encofrat esvarós o emmotlament, per a ús en forjats i cobertes, murs i aplicacions similars, fetes de formigó pretesat o armat de densitat normal, de les dimensions següents:

- Elements pretesats: cantell màxim: 500 mm, amplària màxima: 1200 mm.
- Elements armats: cantell màxim: 300 mm, amplària màxima sense armadura transversal: 1200 mm, amplària màxima amb armat transversal: 2400 mm.

Les plaques tenen cantell constant, i es divideixen en una placa superior i inferior (també denominades ales), unides per ànimes verticals, en forma d'alvéols com a buits longitudinals en la secció transversal, que és constant i present un eix vertical simètric.

Són plaques amb vores laterals proveïdes amb un perfil acanalat per a crear una clau a tallant, per a transferir l'esforç vertical a través de les juntes entre peces contigües. Per a l'efecte diafragma, les juntes han de funcionar com a juntes horitzontals a tallant.

Hi ha diferents tipus de plaques alveolars, per exemple: massisses, combinades, etc. i a partir d'aquestes i amb el massissat o la formació d'una capa de compressió amb formigó *in situ* és possible conformar:

- Forjat de placa alveolar: fet amb plaques alveolars després del massissat de les juntes.
- Forjat de placa alveolar compost: de plaques alveolars complementades amb una capa de compressió *in situ*.
- Forjat de placa massissa: fet de plaques de nucli massís després de la injecció de les juntes.
- Forjat de placa massissa compost: completat amb una capa de compressió d'obra.

#### Condicions de subministrament i recepció

- Marcatge CE: Obligatori des de l'1 de juliol de 2013. Norma d'aplicació: UNE-EN 1168: 2006+A3:2012. Productes prefabricats de formigó. Plaques alveolars. Sistema d'avaluació i de verificació de la constància de les prestacions: 2+.

Identificació: es comprovarà que la identificació del producte rebut es correspon amb les característiques exigides per la normativa de compliment obligat i, si escau, pel projecte o per la direcció facultativa.

Característiques essencials referides als requisits bàsics, que poden estar especificades per a l'ús o els usos declarats, en funció del mètode de marcatge CE usat pel fabricant (mètode 1: declaració de dades geomètriques i de les propietats dels materials; mètode 2: declaració de la geometria, de les propietats materials i de les propietats de producte; mètode 3: declaració de la conformitat amb les especificacions de disseny donades diferenciant: mètode 3a, si les especificacions de disseny són donades pel client, i mètode 3b, si són donades pel fabricant, d'acord amb la comanda del client):

- a. Resistència a compressió (del formigó), en  $N/mm^2$ .
- b. Resistència última a la tracció i límit elàstic (de l'acer), en  $N/mm^2$ .
- c. Resistència mecànica: geometria i materials (mètode 1); resistència mecànica, en kNm, kN, kN/m (mètode 2); especificació de disseny (mètode 3).
- d. Resistència al foc: geometria i materials (mètode 1); resistència al foc, en min (mètode 2); especificació de disseny (mètode 3).
- e. Aïllament al soroll aeri i transmissió del soroll per impacte: propietats acústiques, en dB.
- f. Detalls constructius: propietats geomètriques, en mm, i documentació tècnica (dades de construcció com ara mesures, toleràncies, disposició de l'armadura, recobriments del formigó, condicions de suport transitòries i finals previstes i condicions d'elevació).
- g. Durabilitat: condicions ambientals.

- Distintius de qualitat:

Es comprovarà que el producte posseeix els distintius de qualitat exigits, si és el cas, pel projecte o per la direcció facultativa, que assegurin les característiques exigides.

- Assaigs:

Si és el cas, es portaran a cap els assaigs necessaris per a comprovar alguna de les característiques essencials exigides per la normativa de compliment obligat, pel projecte o per la direcció facultativa. Assaigs regulats que poden arribar a ser requerits:

Esvarada inicial de cordons; secció transversal i longitudinal; finals de peça; característiques de les superfícies superior de contacte rugosa o dentada en cas d'ús amb una capa de compressió *in situ*; forats de drenatge on s'especifiquen; resistència del formigó.

## 1.2.2. PRODUCTES PREFABRICATS DE FORMIGÓ: PILONS DE FONAMENTACIÓ

Pilons de fonamentació produïts en planta com a elements de formigó armat o pretesat, fabricats en una sola peça o en elements amb juntes integrades en el procés d'emmotllament. La secció transversal pot ser sòlida o de nucli buit, ben prismàtica o ben cilíndrica. Pot així mateix ser constant al llarg de tota la longitud del piló o disminuir parcialment o totalment al llarg d'aquest o de les seccions longitudinals.

Els pilons recollits en la norma UNE-EN 12794:2006+A1:2008/AC:2009 es divideixen en les classes següents:

Classe 1: Pilons o elements de piló amb armadura distribuïda o armadura de pretesat amb peu de piló engrandit o sense.

Classe 2: Pilons o elements de piló amb armadura composta per una única barra situada en el centre

### Condicions de subministrament i recepció

- Marcatge CE obligatori des de l'1 de febrer de 2009. Norma d'aplicació: UNE-EN 12794:2006+A1:2008/AC:2009 i des de l'1 d'agost de 2009, norma d'aplicació: UNE-EN 12794:2006+A1:2008/AC:2009. Productes prefabricats de formigó. Pilons de fonamentació. Sistema d'avaluació i de verificació de la constància de les prestacions: 2+.

Identificació: El símbol del marcatge CE anirà acompanyat pel número d'identificació de l'organisme de certificació, el nom o marca comercial, els dos últims dígits de l'any, el número de certificat de conformitat CE, referència a aquesta norma, la descripció del producte (nom, material, dimensions i ús previst), la classe del piló, la classificació de la junta per a pilons compostos per elements i, quan sigui procedent, les propietats corresponents (és a dir, l'amplària de la separació, la capacitat portant estàtica calculada en compressió, tracció i flexió, i la rigidesa a flexió) per a pilons compostos i informació sobre les característiques essencials.

Es comprovarà que la identificació del producte rebut es correspon amb les característiques exigides per la normativa de compliment obligat i, si escau, pel projecte o per la direcció facultativa.

Característiques essencials referides als requisits bàsics, que poden estar especificades per a l'ús o els usos declarats:

- a. Resistència a compressió del formigó ( $N/mm^2$ ).
- b. Resistència última a tracció i límit elàstic de l'acer (armat o pretesat), ( $N/mm^2$ ).
- c. Propietats geomètriques:
  - c.1. Toleràncies de fabricació (mm)
    - rectitud de l'eix del fust del piló
    - desviació de les seccions transversals
    - desviació angular (segons la classe)
    - corona (plana o convexa)

- desviació de l'eix de qualsevol peu engrandit
- posició de l'acer d'armadura i pretesat
- recobriment de l'armadura
- desviació angular (segons la classe)

#### c.2. Dimensions mínimes

- factor de forma (segons la classe)
- dimensions del peu engrandit

#### c.3. Juntes del piló

#### c.4. Sabata del peu

- desviació de l'eix central
- desviació angular

#### d. Resistència mecànica (per càlcul), (KNm, KN, KN/m).

#### e. Condicions de durabilitat.

#### f. Rigidesa de les juntes del piló (classe).

La resistència mecànica pot especificar-se mitjançant tres mètodes que seleccionarà el fabricant amb els criteris que s'indiquen:

Mètode 1: mitjançant la declaració de dades geomètriques i propietats dels materials, aplicable a productes disponibles en catàleg o en magatzem.

Mètode 2: declaració del valor de les propietats del producte (resistència última a compressió del formigó; resistència última a tracció de l'acer armat; límit elàstic de l'acer armat; resistència última a tracció de l'acer de pretesat; límit elàstic convencional a tracció del 0,1 per cent de l'acer de pretesat; resistència mecànica última del piló amb la resistència a compressió axial per a algunes excentricitats, o la resistència a compressió axial amb el seu moment flector resistent i l'esforç tallant resistent de les seccions crítiques; coeficients de seguretat del formigó i de l'acer emprats en el càlcul; altres paràmetres de determinació nacional PDN utilitzats en el càlcul; condicions de durabilitat enfront de la corrosió, o les classes d'exposició; classe de piló; classificació de la junta per a pilons compostos per elements i, quan sigui procedent, les propietats corresponents per a pilons compostos per elements; possible referència a la documentació tècnica per a les dades geomètriques, detalls constructius, durabilitat i retracció per asseccament. Aplicable a productes prefabricats amb les propietats del producte declarades pel fabricant.

Mètode 3: mitjançant la declaració de la conformitat amb les especificacions de disseny indicades, aplicable als casos restants.

- Distintius de qualitat:

Es comprovarà que el producte posseeix els distintius de qualitat exigits, si és cas, pel projecte o per la direcció facultativa, que avalen les característiques exigides.

- Assaigs:

La conformitat del producte amb els requisits pertinents d'aquesta norma pot ser avaluada mitjançant assaigs de recepció d'una partida del lliurament. Si la conformitat ha sigut avaluada mitjançant assaigs de tipus inicial o mitjançant un control de producció en fàbrica inclòs la inspecció del producte, no és necessari un assaig de recepció.

Es duran a terme exigits per la normativa de compliment obligat i, si escau, pel projecte o per la direcció facultativa. Assaigs regulats que poden estar especificats:

Assaigs del formigó.

Mesurament de les dimensions i característiques superficials: mesurament de la perpendicularitat de la corona del piló i de la base del piló respecte al seu eix.

Pes dels productes.

Verificació de la rigidesa i robustesa de les juntes dels pilons mitjançant un assaig de xoc seguit d'un assaig de flexió.

### 1.2.4. PRODUCTES PREFABRICATS DE FORMIGÓ: ELEMENTS PER A FORJATS NERVATS

Elements prefabricats per a forjats nervats fabricats amb formigó de pes normal, armat o pretesat, emprats en forjats o teulades. Els elements consten d'una placa superior o inferior i un o més (generalment dues) nervis que contenen l'armadura longitudinal principal; també, pot haver-hi nervis transversals.

#### Condicions de subministrament i recepció

- Marcatge CE obligatori des de l'1 d'agost de 2013. Norma d'aplicació: UNE-EN 13224:2012. Productes prefabricats de formigó. Elements per a forjats nervats. Sistema d'avaluació i de verificació de la constància de les prestacions: 2+.

Identificació: es comprovarà que la identificació del producte rebut es correspon amb les característiques exigides per la normativa de compliment obligat i, si escau, pel projecte o per la direcció facultativa.

Característiques essencials referides als requisits bàsics, que poden estar especificades per a l'ús o els usos declarats, en funció del mètode de marcatge CE usat pel fabricant (mètode 1: declaració de dades geomètriques i de les propietats dels materials; mètode 2: declaració del valor de les propietats de producte; mètode 3: declaració de la conformitat amb les especificacions de disseny donades diferenciant: mètode 3a, si les especificacions de disseny són donades pel client, i mètode 3b, si són donades pel fabricant, d'acord amb l'encàrrec del client):

- a. Resistència a compressió (del formigó), en N/mm<sup>2</sup>.
- b. Resistència última a la tracció i límit elàstic (de l'acer), en N/mm<sup>2</sup>.
- c. Resistència mecànica: geometria i materials (mètode 1). Resistència mecànica, en kNm, kN, kN/m; tensions inicials de tibament, en N/mm<sup>2</sup>; esvarada de tendons, en mm (mètode 2). Resistència mecànica, tensions inicials de tibament i esvarada de tendons, segons especificació de projecte (mètode 3).
- d. Resistència al foc: geometria i materials (mètode 1), resistència al foc, en min (mètode 2), especificació de projecte (mètode 3).
- e. Durabilitat, classe declarada.
- f. Detalls constructius: propietats geomètriques, en mm, i documentació tècnica en mm.

- Distintius de qualitat:

Es comprovarà que el producte posseeix els distintius de qualitat exigits, si és el cas, pel projecte o per la direcció facultativa, que assegurin les característiques exigides.

- Assaigs:

Si és el cas, es duran a terme necessaris per a comprovar alguna de les característiques essencials exigides per la normativa de compliment obligat, pel projecte o per la direcció facultativa. Els assaigs regulats que poden arribar a ser requerits estan regulats en l'UNE-EN 13369:2018. Regles comunes per a prefabricats de formigó:

### 1.2.5. PRODUCTES PREFABRICATS DE FORMIGÓ: ELEMENTS ESTRUCTURALS LINEALS

Elements prefabricats lineals, com ara pilars, bigues i pòrtics, de formigó de pes normal o lleuger, armat o pretesat, emprats amb finalitats estructurals en la construcció d'edificis i altres obres d'enginyeria civil, a excepció dels ponts.

#### Condicions de subministrament i recepció

- Marcatge CE obligatori a partir del 8 d'agost de 2015, norma d'aplicació UNE-EN 13225:2013. Productes prefabricats de formigó. Elements estructurals lineals. Sistema d'avaluació i de verificació de la constància de les prestacions: 2+.

Identificació: es comprovarà que la identificació del producte rebut es correspon amb les característiques exigides per la normativa de compliment obligat i, si escau, pel projecte o per la direcció facultativa.

Característiques essencials referides als requisits bàsics, que poden estar especificades per a l'ús o els usos declarats, en funció del mètode de marcatge CE utilitzat pel fabricant (mètode 1: declaració de dades geomètriques i de les propietats dels materials; mètode 2: declaració de la geometria, de les propietats dels materials i del producte; mètode 3: declaració de la conformitat amb les especificacions de disseny donades diferenciant: mètode 3a, si les especificacions de disseny són donades pel client, i mètode 3b, si són donades pel fabricant, d'acord amb la comanda del client):

- a. Resistència a compressió del formigó, en N/mm<sup>2</sup>.
- b. Resistència última a la tracció i límit elàstic (de l'acer), en N/mm<sup>2</sup>.
- c. Resistència mecànica: geometria i materials (mètode 1). Resistència mecànica, en kNm, kN, kN/m; tensions de tibament inicial, en mm; i esvarada de tendons (mètode 2). Resistència mecànica, tensions de tibament inicial, i esvarada de tendons, segons especificació de disseny (mètode 3).
- d. Resistència al foc: geometria i materials (mètode 1), resistència al foc, en min (mètode 2), especificació de disseny (mètode 3).
- e. Substàncies perilloses.
- f. Durabilitat enfront de la corrosió, condicions ambientals.
- g. Detalls constructius: propietats geomètriques, en mm i documentació tècnica.

- Distintius de qualitat:

Es comprovarà que el producte posseeix els distintius de qualitat exigits, si és el cas, pel projecte o per la direcció facultativa, que assegurin les característiques exigides.

- Assaigs:

Si és el cas, es duran a terme necessaris per a comprovar alguna de les característiques essencials exigides per la normativa de compliment obligat, pel projecte o per la direcció facultativa. Els assaigs regulats que poden arribar a ser requerits estan regulats en l'UNE-EN 13369:2018. Regles comunes per a prefabricats de formigó:

### 2.1.1. PECES D'ARGILA CUITA PER A FÀBRILQUES DE CONSTRUCCIÓ

Peces d'argila cuita usades en obra de paleta (per exemple façanes vistes i revestides, estructures de càrrega i no portants, incloent-hi murs i particions interiors, per al seu ús en edificació i enginyeria civil).

Es distingeixen dos grups de peces:

Peces LD, que inclouen peces d'argila cuita amb una densitat aparent menor o igual que  $1000 \text{ kg/m}^3$ , per a ús en fàbrica de construcció revestida.

Peces HD, que comprenen:

- Totes les peces per a fàbrica de construcció sense revestir.
- Peces d'argila cuita amb densitat aparent major que  $1000 \text{ kg/m}^3$  per a ús en fàbriques revestides.

### Condicions de subministrament i recepció

- Marcatge CE obligatori des del 10 de juny de 2017. Normes d'aplicació: UNE-EN 771-1:2011+A1:2016. Especificacions de peces per a fàbriques de construcció. Part 1: Peces d'argila cuita. Sistema d'avaluació i de verificació de la constància de les prestacions: 2+ o 4.

2+ per a peces de categoria I (peces on la resistència a compressió declarada té una probabilitat de fallada no superior al 5%), o 4, per a peces de categoria II (peces no destinades a complir amb el nivell de confiança especificat per a les peces de categoria I).

Identificació: es comprovarà que la identificació del producte rebut es correspon amb les característiques exigides per la normativa de compliment obligat i, si escau, pel projecte o per la direcció facultativa.

Peces LD:

Característiques essencials referides als requisits bàsics, que poden estar especificades, per a l'ús o els usos declarats:

- Dimensions i toleràncies dimensionals (amb requisits estructurals; valor declarat, en mm, i categoria de tolerància).
- Configuració (amb requisits estructurals; il·lustració o descripció).
- Resistència a compressió (amb requisits estructurals; valor declarat, en  $\text{N/mm}^2$ , direcció de càrrega i categoria de peça).
- Estabilitat dimensional (amb requisits estructurals; valor declarat d'expansió per humitat, en mm/m).
- Resistència a l'adherència (amb requisits estructurals; valor declarat de la resistència a cisallament inicial, en  $\text{N/mm}^2$ ).
- Contingut de sals solubles actives (amb requisits estructurals; valor declarat sobre la base de les classes tècniques: S0, S1 o S2).
- Reacció al foc (amb requisits de resistència al foc; euroclasse declarada: A1 a F).
- Absorció d'aigua (per a barreres anticapil·laritat o elements exteriors amb una cara exposada; text declarat: «No ho deixeu exposat»).
- Permeabilitat al vapor d'aigua (per a elements exteriors; valor declarat del coeficient de difusió de vapor d'aigua tabulat).
- Aïllament acústic al soroll aeri directe; o densitat i configuració (amb requisits acústics; valor declarat de la densitat aparent seca en  $\text{kg/m}^3$ , de categoria de tolerància i configuració declarada il·lustrada o descrita).
- Resistència tèrmica; o densitat i configuració (amb requisits d'aïllament tèrmic; valor de conductivitat tèrmica, en  $\text{W/mK}$ , i mitjans d'avaluació usats, o densitat i configuració declarada il·lustrada o descrita).
- Durabilitat enfront del gel/desgel (text declarat: «No ho deixeu exposat», o valor declarat conforme al mètode d'avaluació utilitzat).
- Substàncies perilloses (El text: «Prestació no determinada», o (PND), no es pot utilitzar quan la característica té un valor límit).

Peces HD:

Característiques essencials referides als requisits bàsics, que poden estar especificades, per a l'ús o els usos declarats:

- Dimensions i toleràncies dimensionals (amb requisits estructurals; valor declarat, en mm, i categoria de tolerància).
- Configuració (amb requisits estructurals; il·lustració o descripció).
- Resistència a compressió (amb requisits estructurals; valor declarat, en  $\text{N/mm}^2$ , direcció de càrrega i categoria de peça).
- Estabilitat dimensional (amb requisits estructurals; valor declarat d'expansió per humitat, en mm/m).
- Resistència a l'adherència (amb requisits estructurals; valor declarat de la resistència a cisallament inicial, en  $\text{N/mm}^2$ ).
- Contingut de sals solubles actives (amb requisits estructurals; valor declarat sobre la base de les classes tècniques: S0, S1 o S2).
- Reacció al foc (amb requisits de resistència al foc; euroclasse declarada: A1 a F).
- Absorció d'aigua (per a barreres anticapil·laritat o elements exteriors amb una cara exposada; valor declarat, en %).
- Permeabilitat al vapor d'aigua (per a elements exteriors; valor declarat del coeficient de difusió de vapor d'aigua tabulat).
- Aïllament acústic al soroll aeri directe (amb requisits acústics; valor declarat de la densitat aparent seca en  $\text{kg/m}^3$ , de categoria de tolerància i configuració declarada il·lustrada o descrita).

k. Resistència tèrmica (amb requisits d'aïllament tèrmic; valor de conductivitat tèrmica, en W/mK, i mitjans d'avaluació usats, o densitat i configuració).

l. Durabilitat enfront del gel/desgel (exposició prevista i valor declarat conforme al mètode d'avaluació utilitzat).

m. Substàncies perilloses (El text: «Prestació no determinada», o (PND), no es pot utilitzar quan la característica té un valor límit).

- Distintius de qualitat:

Es comprovarà que el producte posseeix els distintius de qualitat exigits, si és el cas, pel projecte o per la direcció facultativa, que assegurin les característiques exigides.

- Assaigs:

Si és el cas, es duran a terme necessaris per a comprovar alguna de les característiques essencials exigides per la normativa de compliment obligat i, si escau, pel projecte o per la direcció facultativa. Assaigs regulats que poden arribar a ser requerits:

Per a peces LD: dimensions, planitud de les cares de suport, paral·lelisme de cares de suport, configuració, densitat aparent seca, densitat absoluta seca, resistència a compressió, resistència tèrmica, permeabilitat al vapor d'aigua, resistència al gel/desgel, expansió per humitat, contingut de sals solubles actives, reacció al foc, i resistència a l'adherència.

Per a peces HD: dimensions; planitud de les cares de suport; paral·lelisme de cares de suport; configuració; densitat aparent seca; densitat absoluta seca; resistència a compressió; resistència tèrmica; permeabilitat al vapor d'aigua; resistència al gel/desgel; absorció d'aigua; taxa inicial d'absorció d'aigua; expansió per humitat; contingut de sals solubles actives; reacció al foc; i resistència a l'adherència.

### **Emmagatzematge i manipulació (criteris d'ús, gestió de residus, conservació i manteniment)**

Les peces se subministraran a l'obra sense que hagin patit danys en el transport i la manipulació que deterioreni l'aspecte de les fàbriques o comprometen la seva durabilitat, i amb l'edat adequada quan aquesta sigui decisiva perquè satisfacin les condicions de la comanda.

Se subministraran preferentment paletitzats i empaquetats. Els paquets no seran totalment hermètics per a permetre l'intercanvi d'humitat amb l'ambient.

Les peces s'apilaran en superfícies planes, netes, no en contacte amb el terreny.

### **2.1.2. PECES SILICOCALCÀRIES PER A FÀBRICUES DE CONSTRUCCIÓ**

Peces realitzades principalment a partir calçs i materials silícis per a fàbriques de construcció, endurits per l'acció del vapor a pressió, la utilització principal de la qual serà en murs exteriors, murs interiors, soterranis, fonamentacions i fàbrica externa de fumerals.

#### **Condicions de subministrament i recepció**

- Marcatge CE obligatori des del 10 de juny de 2017. Normes d'aplicació: UNE-EN 771-2:2011A1:2016. Especificacions de peces per a fàbriques de construcció. Part 2: Peces silicocalcàries. Sistema d'avaluació i de verificació de la constància de les prestacions: 2+ o 4. 2+ per a peces de categoria I (peces la probabilitat de les quals de no aconseguir la seva resistència a compressió declarada no excedeix del 5%), o 4, per a peces de categoria II (peces que no compleixen amb el nivell de confiança de les peces de categoria I).

Identificació: es comprovarà que la identificació del producte rebut es correspon amb les característiques exigides per la normativa de compliment obligat i, si escau, pel projecte o per la direcció facultativa.

Característiques essencials referides als requisits bàsics, que poden estar especificades, per a l'ús o els usos declarats:

a. Dimensions i toleràncies dimensionals (amb requisits estructurals; valors declarats, en mm, i categoria de tolerància).

b. Configuració (amb requisits estructurals; configuració declarada, descripció amb imatges o text).

c. Resistència a compressió (amb requisits estructurals; valor declarat, en N/mm<sup>2</sup>, o classe i indicació de la direcció de càrrega i categoria de peça).

d. Grau d'adherència (amb requisits estructurals; valor fixat o declarat, o resistència inicial a esforç tallant, en N/mm<sup>2</sup>).

e. Reacció al foc (amb requisits estructurals; classe de reacció al foc declarada: euroclasse A1 a F).

f. Absorció d'aigua (per a barreres anticapil·laritat o elements exteriors amb una cara exposada; valor declarat, en %).

g. Permeabilitat al vapor d'aigua (per a elements exteriors; valor declarat del coeficient de difusió de vapor d'aigua tabulat).

h. Aïllament al soroll aeri, o densitat i configuració (amb requisits acústics; valor declarat de la densitat aparent seca en kg/m<sup>3</sup>, o classes de densitat; i configuració declarada amb imatges o text).

i. Resistència tèrmica, o densitat i configuració (amb requisits d'aïllament tèrmic; valor declarat de conductivitat tèrmica, en W/mK, i mitjans d'avaluació usats; o densitat i configuració).

j. Durabilitat al gel/desgel (valor declarat de la categoria de gel/desgel).

k. Substàncies perilloses (El text: «Prestació no determinada», o (PND), no es pot utilitzar quan la característica té un valor límit).

- Distintius de qualitat:

Es comprovarà que el producte posseeix els distintius de qualitat exigits, si és el cas, pel projecte o per la direcció facultativa, que assegurin les característiques exigides.

- Assaigs:

Si és el cas, es duran a terme necessaris per a comprovar alguna de les característiques essencials exigides per la normativa de compliment obligat i, si escau, pel projecte o per la direcció facultativa. Assaigs regulats que poden arribar a ser requerits:

Dimensions; configuració; planitud de les taules o cares de suport; paral·lelisme dels plans de les taules o cares de suport; densitat seca; resistència a compressió; propietats tèrmiques; durabilitat al gel/desgel; absorció d'aigua; variacions dimensionals degudes a la humitat; i grau d'adherència.

### **2.1.3. BLOCS DE FORMIGÓ (ÀRIDS DENSOS I LLEUGERS) PER A FÀBRIGUES DE CONSTRUCCIÓ**

Peces per a fàbriques de construcció de formigó, blocs o rajoles, d'àrids densos i lleugers, o una combinació de tots dos, utilitzats per a fàbrica a revestir, vistes o exposada tant en aplicacions autoportants i no autoportants d'edificació com d'enginyeria civil. Les peces estan fabricades a base de ciment, àrids i aigua, i poden contenir additius i addicions, pigments colorants i altres materials incorporats o aplicats durant o després de la fabricació de la peça. Les peces són aplicables a tota classe de murs, incloent-hi murs d'una sola fulla, les parets exteriors de funerals, amb cambra d'aire, les divisions, de contenció i de soterranis.

#### **Condicions de subministrament i recepció**

- Marcatge CE obligatori des del 10 de juny de 2017. Normes d'aplicació: UNE-EN 771-3:2011+A1:2016 i UNE 127 771-3:2008. Especificacions de peces per a fàbriques de construcció. Part 3: blocs de formigó (àrids densos i lleugers). Sistema d'avaluació i de verificació de la constància de les prestacions: 2+ o 4. Sistema 2+ per a blocs de categoria I (peces on la resistència a compressió declarada té una probabilitat de fallada de no ser assolida no superior al 5%); sistema 4 per a blocs de categoria II (peces per a les quals no es pretén aconseguir el nivell de confiança dels elements de categoria I).

Identificació: es comprovarà que la identificació del producte rebut es correspon amb les característiques exigides per la normativa de compliment obligat i, si escau, pel projecte o per la direcció facultativa.

Característiques essencials referides als requisits bàsics, que poden estar especificades, per a l'ús o els usos declarats:

- a. Dimensions i toleràncies dimensionals (amb requisits estructurals; valors declarats, en mm, i categoria de tolerància).
- b. Configuració (amb requisits estructurals; configuració declarada, il·lustrada o descrita).
- c. Resistència a compressió (amb requisits estructurals; valor declarat, en N/mm<sup>2</sup>, o classe i indicació de la direcció de càrrega i categoria de peça).
- d. Estabilitat dimensional (amb requisits estructurals; valor declarat de la variació deguda a la humitat, en mm/m).
- e. Resistència d'adherència (amb requisits estructurals; valor fix, o valor declarat de la resistència inicial a tallant, en N/mm<sup>2</sup>; o bé, valor declarat de la resistència d'adherència a flexió).
- f. Reacció al foc (amb requisits estructurals; classe de reacció al foc declarada: euroclasse A1 a F).
- g. Absorció d'aigua (per a bases antihumitat o elements exteriors amb una cara exposada; valor declarat, en g/m<sup>2</sup>s, o text declarat; o bé, «No ho deixeu exposat»).
- h. Permeabilitat al vapor d'aigua (per a elements exteriors; valor declarat del coeficient).
- i. Aïllament al soroll aeri directe, o densitat i configuració (amb requisits acústics; valor declarat de la densitat aparent en kg/m<sup>3</sup>; i configuració declarada il·lustrada o descrita).
- j. Resistència tèrmica, o densitat i configuració (amb requisits d'aïllament tèrmic; valor declarat de conductivitat tèrmica, en W/mK, i mitjans d'avaluació usats; o densitat i configuració).
- k. Durabilitat enfront de gel/desgel (valor declarat, o text declarat: «No ho deixeu exposat»).
- l. Substàncies perilloses (el text: «Prestació no determinada», o (PND), no es pot utilitzar quan la característica té un valor límit).

- Assaigs:

Si és el cas, es portaran a cap els assaigs necessaris per a comprovar alguna de les característiques essencials exigides per la normativa de compliment obligat i, si escau, pel projecte o per la direcció facultativa. Assaigs regulats que poden arribar a ser requerits:

Dimensions; planitud de les cares de suport; paral·lelisme pla de les cares de suport; configuració i aspecte; densitat; resistència mecànica; absorció d'aigua per capil·laritat; variació deguda a la humitat; reacció al foc. Propietats tèrmiques; permeabilitat al vapor d'aigua; resistència d'adherència a tallant; i resistència d'adherència a flexió.

#### **Emmagatzematge i manipulació (criteris d'ús, gestió de residus, conservació i manteniment)**

Els blocs s'apil·laran en superfícies planes, netes, no en contacte amb el terreny.

Si es reben empaquetats, l'embolcall no serà totalment hermètic.

### **2.1.4. BLOCS DE FORMIGÓ CEL·LULAR ENDURIT EN AUTOCLAU PER A FÀBRIGUES DE CONSTRUCCIÓ**



Blocs de formigó curats en autoclau (HCA), utilitzats en aplicacions autoportants i no autoportants de murs, incloent-hi murs simples, barandats, divisions, de contenció, fonamentació i usos generals davall el nivell del sòl, incloent-hi murs per a protecció enfront del foc, aïllament tèrmic, aïllament acústic i sistemes de fumerals (excloent-ne els conductes de fums de fumerals).

Les peces estan fabricades a partir d'aglutinants hidràulics com ara ciment o calç, combinats amb materials fins de naturalesa silícia, materials airejadors i aigua.

Les peces poden presentar buits, sistemes encadellats i altres dispositius d'ajust.

#### **Condicions de subministrament i recepció**

- Marcatge CE obligatori des del 10 de juny de 2017. Normes d'aplicació: UNE-EN 771-4:2011+A1:2016. Especificacions de peces per a fàbriques de construcció. Part 4. Blocs de formigó cel·lular endurit en autoclau. Sistema d'avaluació i de verificació de la constància de les prestacions: 2+ o 4. Sistema 2+ per a blocs de categoria I (peces on la resistència a compressió declarada té una probabilitat de fallada que no excedeix del 5%); sistema 4 per a blocs de categoria II (peces per a les quals no compleixen amb el nivell de confiança de les peces de categoria I).

Identificació: es comprovarà que la identificació del producte rebut es correspon amb les característiques exigides per la normativa de compliment obligat i, si escau, pel projecte o per la direcció facultativa.

Característiques essencials referides als requisits bàsics, que poden estar especificades, per a l'ús o els usos declarats:

- a. Dimensions i toleràncies dimensionals (amb requisits estructurals; valors declarats, en mm, i categoria de tolerància).
- b. Configuració (amb requisits estructurals; configuració declarada, il·lustrada o descrita).
- c. Resistència a compressió (amb requisits estructurals; valor declarat, en N/mm<sup>2</sup>).
- d. Estabilitat dimensional (amb requisits estructurals; valor declarat de la variació deguda a la humitat, en mm/m).
- e. Resistència de l'adherència (amb requisits estructurals; valor fix, o valor declarat de la resistència a tallant inicial, en N/mm<sup>2</sup>; o bé, valor declarat de la resistència de l'adherència a flexió).
- f. Reacció al foc (amb requisits estructurals; classe de reacció al foc declarada: euroclasse A1 a F).
- g. Absorció d'aigua (per a bases antihumitat o elements exteriors amb una cara exposada; valor del coeficient declarat, en g/(m<sup>2</sup> x s<sup>0.5</sup>)).
- h. Permeabilitat al vapor d'aigua (per a elements exteriors; valor declarat del coeficient).
- i. Aïllament acústic al soroll aeri directe, o densitat i configuració (amb requisits acústics; valor declarat de la densitat aparent en kg/m<sup>3</sup>; i configuració declarada il·lustrada o descrita).
- j. Resistència tèrmica, o densitat i configuració (amb requisits d'aïllament tèrmic; valor declarat de conductivitat tèrmica, en W/mK, i mitjans d'avaluació usats; o densitat i configuració).
- k. Durabilitat enfront de gel-desgel (valor declarat).
- l. Substàncies perilloses (el text: «Prestació no determinada», o (PND), no es pot utilitzar quan la característica té un valor límit).

- Assaigs:

Si és el cas, es duran a terme necessaris per a comprovar alguna de les característiques essencials exigides per la normativa de compliment obligat i, si escau, pel projecte o per la direcció facultativa. Assaigs regulats que poden arribar a ser requerits:

Dimensions; planitud de les cares de suport; paral·lelisme de les cares de suport; densitat seca aparent; densitat seca absoluta; resistència a compressió; variació dimensional deguda a la humitat; absorció d'aigua; resistència de l'adherència a tallant; i resistència de l'adherència a flexió.

#### **Emmagatzematge i manipulació (criteris d'ús, gestió de residus, conservació i manteniment)**

Els blocs s'apilaran en superfícies planes, netes, no en contacte amb el terreny.

Si es reben empaquetats, l'embolcall no serà totalment hermètic.

#### **2.1.5. PECES DE PEDRA ARTIFICIAL PER A FÀBRICA DE CONSTRUCCIÓ**

Elements de formigó que s'assemblen a la pedra natural, mitjançant tècniques de modelat o de compressió, per a fàbriques de construcció per als quals els usos principals són murs de façana o exposats, tant portants com no portants en aplicacions d'edificació i obra civil. En les peces la dimensió major és ≤ 650 mm.

#### **Condicions de subministrament i recepció**

- Marcatge CE obligatori des del 10 de juny de 2017. Normes d'aplicació: UNE-EN 771-5:2011+A1:2016. Especificacions de peces per a fàbrica de construcció. Part 5: Peces de pedra artificial. Sistema d'avaluació i de verificació de la constància de les prestacions: 2+ o 4. 2+ per a peces de categoria I (peces amb una resistència a compressió declarada amb una probabilitat de fallada que no excedeix del 5%) i 4 per a peces de categoria II (peces que no compleixen amb el nivell de confiança de les peces de la categoria I).

Identificació: es comprovarà que la identificació del producte rebut es correspon amb les característiques exigides per la normativa de compliment obligat i, si escau, pel projecte o per la direcció facultativa.

Característiques essencials referides als requisits bàsics, que poden estar especificades, per a l'ús o els usos declarats:

- a. Dimensions i toleràncies dimensionals (amb requisits estructurals; valors declarats, en mm, i categoria de tolerància).
- b. Configuració (amb requisits estructurals; configuració declarada, il·lustrada o descrita).
- c. Resistència a compressió (amb requisits estructurals; valor declarat, mitjana o característica, en N/mm<sup>2</sup>, o classe i indicació de la direcció de càrrega i categoria de peça).
- d. Estabilitat dimensional (amb requisits estructurals; valor declarat de la variació deguda a la humitat, en mm/m).
- e. Resistència de l'adherència (amb requisits estructurals; valor fix, o valor declarat de la resistència a tallant inicial, en N/mm<sup>2</sup>; o bé, valor declarat de la resistència de l'adherència a flexió).
- f. Reacció al foc (amb requisits estructurals; classe de reacció al foc declarada: euroclasse A1 a F).
- m. Absorció d'aigua (per a bases antihumitat o elements exteriors amb una cara exposada; valor declarat, en g/m<sup>2</sup>·s).
- n. Permeabilitat al vapor d'aigua (per a elements exteriors; valor declarat del coeficient).
- o. Aïllament acústic al soroll aeri directe, o densitat i configuració (amb requisits acústics; valor declarat de la densitat aparent en kg/m<sup>3</sup> i categoria de tolerància; i configuració declarada il·lustrada o descrita).
- g. Resistència tèrmica, o densitat i configuració (amb requisits d'aïllament tèrmic; valor declarat de conductivitat tèrmica, en W/mK, i mitjans d'avaluació; i configuració i densitat).
- h. Durabilitat enfront de gel-desgel (valor declarat).
- i. Substàncies perilloses (El text: «Prestació no determinada», o (PND), no es pot utilitzar quan la característica té un valor límit).

- Distintius de qualitat:

Es comprovarà que el producte posseeix els distintius de qualitat exigits, si és el cas, pel projecte o per la direcció facultativa, que assegurin les característiques exigides.

- Assaigs:

Si és el cas, es duran a terme necessaris per a comprovar alguna de les característiques essencials exigides per la normativa de compliment obligat i, si escau, pel projecte o per la direcció facultativa. Assaigs regulats que poden arribar a ser requerits:

Dimensions; planitud de les cares de suport; paral·lelisme de les cares de suport; planitud de les cares; densitat seca absoluta i aparent; resistència a compressió (mitjana); resistència a compressió (característica); absorció d'aigua; propietats tèrmiques; permeabilitat al vapor d'aigua; reacció al foc; variació dimensional deguda a la humitat; i resistència de l'adherència.

## 2.1.6. PECES DE PEDRA NATURAL PER A FÀBRICA DE CONSTRUCCIÓ

Peces de pedra natural l'amplària de la qual és igual o superior a 80 mm, i que té com a usos principals les peces de construcció comuna, com a revestiments o peces vistes en estructures portants o no portants en obra civil i edificació. Són adequades per a tota classe de murs de fàbrica, de filada regular i irregular, incloent-hi la fàbrica d'una sola fulla, mur amb cambra d'aire, barandats, murs de contenció i maçoneria exterior per a fumerals. És un producte extret de pedrera, transformat en un element per a fàbriques de construcció, mitjançant un procés de manufactura. S'hi inclouen les peces de manera paral·lelepèdica no totalment rectangular i peces per a formes especials i accessorïes.

Tipus de roques que es consideren com a pedra natural:

- Roques ígnies o magmàtiques (granit, basalt, diorita, pòfir)
- Roques sedimentàries (calcària, gres, traverti)
- Roques metamòrfiques (pissarres, gneis, quarsita, marbre)

### Condicions de subministrament i recepció

- Marcatge CE obligatori des del 4 d'agost de 2017. Norma d'aplicació: UNE-EN 771-6:2012+A1:2016. Especificació de peces per a fàbrica de construcció. Part 6: Peces de pedra natural. Sistema d'avaluació i de verificació de la constància de les prestacions: 2+, 3 o 4.

Identificació: es comprovarà que la identificació del producte rebut es correspon amb les característiques exigides per la normativa de compliment obligat i, si escau, pel projecte o per la direcció facultativa.

Característiques essencials referides als requisits bàsics, que poden estar especificades, per a l'ús o els usos declarats:

- a. Dimensions i toleràncies dimensionals (amb qualsevol requisit; valors declarats, en mm, i categoria).
- b. Configuració (amb qualsevol requisit; descripció).
- c. Resistència a compressió (amb requisits estructurals; valor declarat, en N/mm<sup>2</sup> amb indicació de la direcció).
- d. Resistència de l'adherència (amb requisits estructurals; valor fix, o valor declarat de la resistència a tallant inicial, en N/mm<sup>2</sup> i mètode d'assaig; valor declarat de la resistència de l'adherència a flexió).
- e. Reacció al foc (amb requisits estructurals. Classe de reacció al foc declarada: euroclasse A1 a F).

f. Absorció d'aigua (per a bases antihumitat o elements exteriors amb una cara exposada; valor del coeficient declarat, en  $g/m^2 \times s^{0.5}$ ).

g. Permeabilitat al vapor d'aigua (per a elements exteriors; valor declarat del coeficient i mètode d'assaig).

p. Aïllament acústic al soroll aeri directe, o densitat i configuració (amb requisits acústics; valor declarat de la densitat aparent en  $kg/m^3$ ; i configuració, dimensions i toleràncies).

j. Resistència tèrmica, o densitat i configuració (amb requisits d'aïllament tèrmic; valor declarat de conductivitat tèrmica, en  $W/mK$ , i mitjans d'avaluació).

k. Durabilitat (Resistència a gel-desgel; valor declarat; o text declarat: «No ho deixeu exposat»).

- Distintius de qualitat:

Es comprovarà que el producte posseeix els distintius de qualitat exigits, si és el cas, pel projecte o per la direcció facultativa, que assegurin les característiques exigides.

- Assaigs:

Si és el cas, es duran a terme necessaris per a comprovar alguna de les característiques essencials exigides per la normativa de compliment obligat i, si escau, pel projecte o per la direcció facultativa. Assaigs regulats que poden arribar a ser requerits:

Dimensions i toleràncies dimensionals; configuració; densitat aparent; resistència a la compressió; resistència a la flexió; resistència a l'adherència a flexió; resistència a l'adherència a tallant; porositat oberta; absorció d'aigua per capil·laritat; resistència al gel-desgel; propietats tèrmiques; i reacció al foc.

### 2.2.1. CLAUS, AMARRAMENTS, ESTREPS I MÈNSULES

Elements per a connectar fàbriques de construcció entre si o per a connectar fàbriques de construcció a altres parts de l'obra i d'edificis, incloent murs, sòls, bigues i columnes.

#### Condicions de subministrament i recepció

- Marcatge CE obligatori a partir del 10 de març de 2018. Norma d'aplicació: UNE-EN 845-1:2014+A1:2018. Especificació de components auxiliars per a fàbriques de construcció. Part 1: Claus, amarraments, estreps i mènesules. Sistema d'avaluació i de verificació de la constància de les prestacions: 3.

Identificació: es comprovarà que la identificació del producte rebut es correspon amb les característiques exigides per la normativa de compliment obligat i, si escau, pel projecte o per la direcció facultativa.

En les claus per a murs caputxins, les característiques essencials referides als requisits bàsics, que poden estar especificades, per a l'ús o els usos declarats (murs de fàbrica de construcció i barandats; per a connectar dues fulles d'un mur caputxí o una fulla a un mur estructural):

- Resistència a compressió (valor declarat de capacitat de càrrega a compressió, en mm);
- Resistència a tracció (valor declarat de capacitat de càrrega, en mm);
- Resistència al vinclament o al garsejament (valor declarat de desplaçament, en mm);
- Capacitat de protecció contra l'aigua (declarat: resistent o no resistent);
- Durabilitat de les característiques prestacionals, enfront de la corrosió (declarat: referència al material/revestiment i grau d'acer quan correspongui a la mena de producte);
- Substàncies perilloses.

En claus a cisallament, les característiques essencials referides als requisits bàsics, que poden estar especificades, per a l'ús o els usos declarats (murs de fàbrica de construcció i barandats; per a connectar dues fulles adjacents de fàbrica, per a connectar murs de construcció que necessiten interactuar per a produir una acció composta i per a connectar murs de fàbrica a marcs estructurals):

- Resistència a compressió (valor declarat de capacitat de càrrega a compressió, en mm);
- Resistència a tracció (valor declarat de capacitat de càrrega, en mm);
- Resistència al vinclament o al garsejament (valor declarat de desplaçament, en mm);
- Resistència al cisallament (valor declarat, en N),
- Capacitat de protecció contra l'aigua (no pertinent);
- Durabilitat de les característiques prestacionals, enfront de la corrosió (declarat: referència al material/revestiment i grau d'acer quan correspongui a la mena de producte);
- Substàncies perilloses.

En claus d'esvarada, les característiques essencials referides als requisits bàsics, que poden estar especificades, per a l'ús o els usos declarats (murs de fàbrica de construcció i barandats; per a connectar dos murs adjacents o per a connectar la fàbrica de construcció revestint marcs estructurals alhora que permetent el moviment en el pla):

- a. Resistència a cisallament i garsejament (valor declarat, de capacitat de càrrega de cisallament, en N),
- b. Durabilitat de les característiques prestacionals, enfront de la corrosió (declarat: referència al material/revestiment i grau d'acer quan correspongui a la mena de producte);
- c. Substàncies perilloses.

En amarraments, les característiques essencials referides als requisits bàsics, que poden estar especificades, per a l'ús o els usos declarats (murs de fàbrica de construcció i barandats; per a connectar dos murs de fàbrica de construcció a components adjacents, sòls i sostres):

- a. Resistència a tracció (valor declarat, de capacitat de càrrega a tracció, com a valor mitjà i si es requereix, característic, en N);
- b. Desplaçament sota càrrega (valor declarat, en mm);
- c. Durabilitat de les característiques prestacionals, enfront de la corrosió (declarat: referència al material/revestiment i grau d'acer quan correspongui a la mena de producte);
- d. Substàncies perilloses.

En estreps per a cairats, les característiques essencials referides als requisits bàsics, que poden estar especificades, per a l'ús o els usos declarats (murs de fàbrica de construcció i barandats; per a suportar cairats, bigues o cabirons en un mur de fàbrica de construcció):

- a. Capacitat portant (valor declarat, com a valor mitjà i si es requereix, característic, en N);
- b. Deformació sota càrrega (valor declarat, en mm);
- c. Durabilitat de les característiques prestacionals, enfront de la corrosió (declarat: referència al material/revestiment i grau d'acer quan correspongui a la mena de producte);
- d. Substàncies perilloses.

En mènsules, les característiques essencials referides als requisits bàsics, que poden estar especificades, per a l'ús o els usos declarats (murs de fàbrica de construcció i barandats; per a adossar a un membre estructural per a suportar de dos elements de fàbrica de construcció):

- a. Capacitat portant (valor declarat, com a valor mitjà i si es requereix, característic, en N);
- b. Deformació sota càrrega (valor declarat, en mm);
- c. Durabilitat de les característiques prestacionals, enfront de la corrosió (declarat: referència al material/revestiment i grau d'acer quan correspongui a la mena de producte);
- d. Substàncies perilloses.

- Distintius de qualitat:

Es comprovarà que el producte posseeix els distintius de qualitat exigits, si és el cas, pel projecte o per la direcció facultativa, que assegurin les característiques exigides.

- Assaigs:

Si és el cas, es duran a terme necessaris per a comprovar alguna de les característiques essencials exigides per la normativa de compliment obligat i, si escau, pel projecte o per la direcció facultativa. Assaigs regulats que poden arribar a ser requerits:

Propietats del material; revestiment orgànic; dimensions; capacitat de càrrega de tracció i desplaçament de les claus; capacitat de càrrega de compressió i desplaçament de les claus; capacitat de càrrega de cisallament i desplaçament de les claus; capacitat de càrrega de tracció i desplaçament dels amarraments; capacitat de càrrega vertical i deformació dels estreps per a cairats; i capacitat de càrrega vertical i deformació de les mènsules.

### **2.2.3. ARMADURES AMB CAPA D'ARGAMASSA**

Armatures amb capa d'argamassa per a la col·locació en fàbrica de construcció per a un ús estructural i no estructural.

Poden ser:

- Malla de filferro soldat, formada per filferros longitudinals, soldats a filferros transversals o a un filferro continu diagonal.
- Malla de filferro nugat, enroscant un filferro al voltant de filferros longitudinals.
- Malla de metall expandit, formada en expandir una malla d'acer, en la qual s'han practicat uns talls prèviament.

Els materials de l'armadura poden ser: acer inoxidable austenític, acer inoxidable austenoferrític, bandes d'acer pregalvanització, o fil d'acer galvanitzat amb revestiment orgànic o sense.

Per a ús no estructural és vàlida qualsevol tipus de malla, però per a ús estructural han utilitzar-se malles de filferro soldat, amb una grandària mínima dels filferros longitudinals de 3 mm.

**Condicions de subministrament i recepció**

- Marcatge CE obligatori a partir del 10 de març de 2018. Norma d'aplicació: UNE-EN 845-3:2014+A1:2018. Especificació de components auxiliars per a fàbriques de construcció. Part 3: Armadures de junta amb capa d'argamassa de malla d'acer. Sistema d'avaluació i de verificació de la constància de les prestacions: 3.

Identificació: es comprovarà que la identificació del producte rebut es correspon amb les característiques exigides per la normativa de compliment obligat i, si escau, pel projecte o per la direcció facultativa.

Característiques essencials referides als requisits bàsics, que poden estar especificades, per a l'ús o els usos declarats (usos estructurals):

a. Resistència a tracció de l'armadura del material/revestiment (valors declarats de: dimensions, en mm; característiques de límit elàstic dels filferros longitudinals, en N/mm<sup>2</sup>; ductilitat dels filferros longitudinals, categoria; característiques de límit elàstic dels filferros transversals, en N/mm<sup>2</sup>);

b. Força d'adhesió, en kN/mm;

c. Durabilitat de les característiques prestacionals enfront de la corrosió; i

d. Substàncies perilloses.

- Distintius de qualitat:

Es comprovarà que el producte posseeix els distintius de qualitat exigits, si és el cas, pel projecte o per la direcció facultativa, que assegurin les característiques exigides.

- Assaigs:

Si és el cas, es duran a terme necessaris per a comprovar alguna de les característiques essencials exigides per la normativa de compliment obligat i, si escau, pel projecte o per la direcció facultativa. Assaigs regulats que poden arribar a ser requerits:

Dimensions; límit elàstic característic i ductilitat dels filferros longitudinals; límit elàstic característic dels filferros transversals; resistència a l'esforç tallant de les soldadures (quan sigui aplicable); i força d'adhesió.

### 3. PRODUCTES AÏLLANTS TÈRMICS PER A APLICACIONS EN L'EDIFICACIÓ

Productes manufacturats i norma d'aplicació:

- Llana mineral (MW). UNE-EN 13162:2013+A1:2015.

- POLIESTIRÈ expandit (EPS). UNE-EN 13163:2013. UNE-EN 13163:2013+A2:2017

- POLIESTIRÈ extrudit (XPS). UNE-EN 13164:2013+A1:2015.

- Escuma rígida de poliuretà (PUR). UNE-EN 13165:2013+A2:2017.

- Escuma fenòlica (PF). UNE-EN 13166:2013+A2:2016.

- Vidre cel·lular (CG). UNE-EN 13167:2013+A1:2015.

- Llana de fusta (WW). UNE-EN 13168:2013+A1:2015.

- Perlita expandida (EPB). UNE-EN 13169:2013+A1:2015.

- Suro expandit (ICB). UNE-EN 13170:2013+A1:2015.

- Fibra de fusta (WF). UNE-EN 13171:2013+A1:2015.

Per a la recepció d'aquesta família de productes és aplicable l'exigència del sistema del marcatge CE, amb el sistema d'avaluació i de verificació de la constància de les prestacions corresponent en funció de l'ús:

- Sistema 3: per a qualsevol ús.

- Sistema 1, 3 i 4: quan el seu ús estiga subjecte a reglamentacions sobre reacció al foc, d'acord amb el següent:

Classe (A1, A2, B, C)\*: sistema 1.

Classe (A1, A2, B, C)\*\*, D, E: sistema 3.

Classe (A1a E)\*\*\*, F: sistema 3 (amb 4 per a RfF).

\* Productes o materials per als quals una etapa clarament identificable en el procés de producció suposa una millora en la classificació de reacció al foc (per exemple, l'addició de retardadors d'ignició o la limitació del material orgànic).

\*\* Productes o materials no coberts per la nota (\*).

\*\*\* Productes o materials que no necessiten sotmetre's a assaig de reacció al foc (per exemple, productes o materials de la classe A1 d'acord amb la Decisió de la Comissió 96/603/CE, una vegada esmenada).

A més, per a aquests productes és aplicable l'apartat 6, de la Secció HE-1 Limitació de la demanda energètica, del document bàsic DB-HE estalvi d'energia del Codi Tècnic de l'Edificació, en el qual especifica que:

«6.3 Control de recepció en obra de productes:

1. En el Plec de Condicions del Projecte han d'indicar-se les condicions particulars de control per a la recepció dels productes que formen els tancaments i particions interiors de l'envoltant tèrmica, incloent-hi els assaigs necessaris per a comprovar que els mateixos reuneixen les característiques exigides en els apartats anteriors.
2. Ha de comprovar-se que els productes rebuts:
  - a. Corresponen als especificats en el plec de condicions.
  - b. Disposen de la documentació exigida.
  - c. Estan caracteritzats per les propietats exigides.
  - d. Han sigut assajats, quan així s'estableixi en el plec de condicions o el determini el director de l'execució de l'obra amb el vistiplau del director d'obra, amb la freqüència establida.
3. En el control se seguiran els criteris indicats en l'article 7.2 de la Part I del CTE».

### **3.1.1. PRODUCTES MANUFACTURATS DE LLANA MINERAL (MW)**

Productes manufacturats de llana mineral, amb revestiment o recobriments o sense, que s'utilitzen per a l'aïllament tèrmic dels edificis. Els productes es fabriquen en forma de mantes, plafons o planxes.

- Marcatge CE obligatori des del 10 de juliol de 2016. Norma d'aplicació: UNE-EN 13162:2013+A1:2015. Productes aïllants tèrmics per a aplicacions en l'edificació. Productes manufacturats de llana mineral (MW). Especificació. Sistema d'avaluació i de verificació de la constància de les prestacions: 1, 3 o 4.

Identificació: es comprovarà que la identificació del producte rebut es correspon amb les característiques exigides per la normativa de compliment obligat i, si escau, pel projecte o per la direcció facultativa.

Característiques essencials referides als requisits bàsics, que poden estar especificades, per a l'ús o els usos declarats (aïllament tèrmic d'edificis):

- a. Reacció al foc. Característiques de les euroclasses.
- b. Emissió de substàncies perilloses a l'interior dels edificis.
- c. Índex d'absorció acústica.
- d. Índex de transmissió del soroll d'impacte (per a paviments).
- e. Índex d'aïllament acústic al soroll aeri directe.
- f. Incandescència contínua.
- g. Resistència tèrmica.
- h. Permeabilitat a l'aigua.
- i. Permeabilitat al vapor d'aigua.
- j. Resistència a compressió.
- k. Durabilitat de la reacció al foc davant calor, condicions climàtiques, envelliment/degradació.
- l. Durabilitat de la resistència tèrmica davant calor, condicions climàtiques, envelliment/degradació.
- m. Resistència a la tracció/flexió.
- n. Durabilitat de la resistència a compressió davant l'envelliment/degradació.

- Assaigs:

Si és el cas, es duran a terme necessaris per a comprovar alguna de les característiques essencials exigides per la normativa de compliment obligat i, si escau, pel projecte o per la direcció facultativa. Assaigs regulats que poden arribar a ser requerits:

Resistència tèrmica i conductivitat tèrmica; longitud i amplària; gruix; rectangularitat; planitud; reacció al foc del producte tal com es presenta en el mercat; estabilitat dimensional sota condicions específiques; tensió o resistència a la compressió; resistència a la tracció perpendicular a les cares; càrrega puntual; fluència a compressió; absorció d'aigua a curt termini; absorció d'aigua a llarg termini; transmissió de vapor d'aigua; rigidesa dinàmica; gruix  $d_L$ ; gruix  $d_B$ ; reducció de gruix a llarg termini; absorció acústica; resistència al flux d'aire; emissió de substàncies perilloses; reacció al foc del producte en muntatges normalitzats que simularen les condicions finals d'ús; incandescència contínua; resistència a tallant; i resistència a la flexió.

### **3.2.1 PRODUCTES MANUFACTURATS DE POLIESTIRÈ EXPANDIT (EPS)**

Productes manufacturats de poliestirè expandit, amb revestiment o recobriment o sense, que s'utilitzen per a l'aïllament tèrmic dels edificis. Els productes es fabriquen en forma de planxes, rotllos o altres articles preformats.

- Marcatge CE obligatori des del 10 de juliol de 2016. Norma d'aplicació: UNE-EN 13163:2013+A2:2017. Productes aïllants tèrmics per a aplicacions en l'edificació. Productes manufacturats de poliestirè expandit (EPS). Especificació. Sistema d'avaluació i de verificació de la constància de les prestacions: 1, 3 o 4.

Identificació: es comprovarà que la identificació del producte rebut es correspon amb les característiques exigides per la normativa de compliment obligat i, si escau, pel projecte o per la direcció facultativa.

Característiques essencials referides als requisits bàsics, que poden estar especificades, per a l'ús o els usos declarats (aïllament tèrmic d'edificis):

- a. Reacció al foc (euroclasses). Incandescència contínua.
- b. Permeabilitat a l'aigua.
- c. Emissió de substàncies perilloses a l'interior d'edificis.
- d. Índex d'aïllament acústic al soroll aeri directe.
- e. Índex d'absorció acústica.
- f. Índex de transmissió del soroll d'impacte (per a paviments).
- g. Resistència tèrmica.
- h. Permeabilitat al vapor d'aigua.
- i. Resistència a compressió.
- j. Resistència a la tracció/flexió.
- k. Durabilitat de la reacció al foc davant calor, condicions climàtiques, envelliment/degradació.
- l. Durabilitat de la resistència tèrmica davant calor, condicions climàtiques, envelliment/degradació.
- m. Durabilitat de la resistència a compressió davant l'envelliment i la degradació.

- Assaigs:

Si és el cas, es duran a terme necessaris per a comprovar alguna de les característiques essencials exigides per la normativa de compliment obligat i, si escau, pel projecte o per la direcció facultativa. Assaigs regulats que poden arribar a ser requerits:

Resistència tèrmica i conductivitat tèrmica; longitud i amplària; gruix; rectangularitat; planitud; reacció al foc del producte tal com es presenta en el mercat; estabilitat dimensional sota condicions de laboratori normals i constants; estabilitat dimensional sota condicions específiques de temperatura i humitat; tensió de compressió al 10% de deformació; resistència a flexió; resistència a tracció perpendicular a les cares; deformació sota condicions específiques de càrrega de compressió i temperatura; fluència a compressió; comportament a tallant; resistència a càrrega dinàmica; absorció d'aigua a llarg termini per immersió; absorció d'aigua a llarg termini per difusió; resistència a congelació-descongelació; transmissió de vapor d'aigua; rigidesa dinàmica; gruix  $d_L$ ; gruix  $d_B$ ; reducció de gruix a llarg termini; densitat aparent; reacció al foc del producte en muntatges normalitzats que simulen les condicions finals d'ús; incandescència contínua; i emissió de substàncies perilloses.

### **3.3.1. PRODUCTES MANUFACTURATS DE POLIESTIRÈ EXTRUDIT (XPS)**

Productes manufacturats de poliestirè extrudit, amb revestiment o recobriment o sense, que s'utilitzen per a l'aïllament tèrmic dels edificis. Els productes es fabriquen en forma de planxes, les quals també estan disponibles amb un tractament especial dels cantells i superfície (encadellat, mitja fusta, etc.).

- Marcatge CE obligatori des del 10 de juliol de 2016. Norma d'aplicació: UNE-EN 13164:2013+A1:2015. Productes aïllants tèrmics per a aplicacions en l'edificació. Productes manufacturats de poliestirè extrudit (XPS). Especificació. Sistema d'avaluació i de verificació de la constància de les prestacions: 1, 3 o 4.

Identificació: es comprovarà que la identificació del producte rebut es correspon amb les característiques exigides per la normativa de compliment obligat i, si escau, pel projecte o per la direcció facultativa.

Característiques essencials referides als requisits bàsics, que poden estar especificades, per a l'ús o els usos declarats (aïllament tèrmic d'edificis):

- a. Reacció al foc (euroclasses).
- b. Incandescència contínua.
- c. Permeabilitat a l'aigua.
- d. Emissió de substàncies perilloses a l'interior d'edificis.
- e. Resistència tèrmica.
- f. Permeabilitat al vapor d'aigua.

- g. Resistència a compressió.
- h. Resistència a la tracció/flexió.
- i. Durabilitat de la reacció al foc davant calor, condicions climàtiques, envelliment/degradació.
- j. Durabilitat de la resistència tèrmica davant calor, condicions climàtiques, envelliment/degradació.
- k. Durabilitat de la resistència a compressió davant l'envelliment, degradació.

- Assaigs:

Si és el cas, es duran a terme necessaris per a comprovar alguna de les característiques essencials exigides per la normativa de compliment obligat i, si escau, pel projecte o per la direcció facultativa. Assaigs regulats que poden arribar a ser requerits:

Resistència tèrmica - conductivitat tèrmica; longitud i amplària; rectangularitat sobre longitud i amplària; planitud; gruix; reacció al foc del producte tal com es presenta en el mercat; estabilitat dimensional sota condicions específiques de deformació sota condicions específiques de càrrega a compressió i de temperatura; tensió/resistència a compressió; resistència a tracció perpendicular a les cares; fluència a compressió; absorció d'aigua a llarg termini per immersió; absorció d'aigua a llarg termini per difusió; resistència a congelació-descongelació; propietats de transmissió de vapor d'aigua, emissió de substàncies perilloses; reacció al foc del producte en muntatges normalitzats que simulen les condicions finals d'ús, incandescència contínua; i tensió a tallant.

#### **3.4.1. PRODUCTES MANUFACTURATS D'ESCUMA RÍGIDA DE POLIURETÀ (PU)**

Productes manufacturats d'escuma rígida de poliuretà (PU), amb recobriments o revestiments o sense, que s'utilitzen per a l'aïllament tèrmic dels edificis. El PU inclou els productes de PIR escuma de poliisocianurat i PUR. Els productes es fabriquen en forma de planxes.

- Marcatge CE obligatori des del 14 d'octubre de 2017. Norma d'aplicació: UNE-EN 13165:2013+A2:2017. Productes aïllants tèrmics per a aplicacions en l'edificació. Productes manufacturats d'escuma rígida de poliuretà (PUR). Especificació. Sistema d'avaluació i de verificació de la constància de les prestacions: 1, 3 o 4.

Identificació: es comprovarà que la identificació del producte rebut es correspon amb les característiques exigides per la normativa de compliment obligat i, si escau, pel projecte o per la direcció facultativa.

Característiques essencials referides als requisits bàsics, que poden estar especificades, per a l'ús o els usos declarats (aïllament tèrmic d'edificis):

- a. Reacció al foc.
- b. Permeabilitat a l'aigua.
- c. Emissió de substàncies perilloses a l'interior dels edificis.
- d. Índex d'absorció acústica.
- e. Índex d'aïllament acústic al soroll aeri directe.
- f. Incandescència contínua.
- g. Resistència tèrmica.
- h. Permeabilitat al vapor d'aigua.
- i. Resistència a compressió.
- j. Resistència a la tracció/flexió.
- k. Durabilitat de la reacció al foc davant calor, condicions climàtiques, envelliment/degradació.
- l. Durabilitat de la resistència tèrmica davant calor, condicions climàtiques, envelliment/degradació.
- m. Durabilitat de la resistència a compressió davant l'envelliment/degradació.

- Assaigs:

Si és el cas, es duran a terme necessaris per a comprovar alguna de les característiques essencials exigides per la normativa de compliment obligat i, si escau, pel projecte o per la direcció facultativa. Assaigs regulats que poden arribar a ser requerits:

Resistència tèrmica i conductivitat tèrmica; longitud i amplària; gruix; rectangularitat; planitud; reacció al foc del producte tal com es presenta en el mercat; estabilitat dimensional sota condicions específiques de deformació sota condicions específiques de càrrega a compressió i temperatura; tensió de compressió o resistència a compressió; resistència a la tracció perpendicular a les cares; fluència a compressió; absorció d'aigua a curt termini; absorció d'aigua a llarg termini; planitud després de banyat per una cara; transmissió de vapor d'aigua; absorció acústica; emissió de substàncies perilloses; reacció al foc del producte en muntatges normalitzats que simulen les condicions finals d'ús; incandescència contínua; i contingut en cel·les tancades.

#### **3.5.1. PRODUCTES MANUFACTURATS D'ESCUMA FENÒLICA (PF)**

Productes manufacturats d'escuma fenòlica, amb revestiment o recobriments o sense, que s'utilitzen per a l'aïllament tèrmic dels edificis. Els productes es fabriquen en forma de planxes i laminats.



- Marcatge CE obligatori des del 14 d'octubre de 2017. Norma d'aplicació: UNE-EN 13166:2013+A2:2016. Productes aïllants tèrmics per a aplicacions en l'edificació. Productes manufacturats d'escuma fenòlica (PF). Especificació. Sistema d'avaluació i de verificació de la constància de les prestacions: 1, 3 o 4.

Identificació: es comprovarà que la identificació del producte rebut es correspon amb les característiques exigides per la normativa de compliment obligat i, si escau, pel projecte o per la direcció facultativa.

Característiques essencials referides als requisits bàsics, que poden estar especificades, per a l'ús o els usos declarats (aïllament tèrmic d'edificis):

- a. Reacció al foc.
- b. Permeabilitat a l'aigua.
- c. Emissió de substàncies perilloses a l'interior dels edificis.
- d. Incandescència contínua.
- e. Resistència tèrmica.
- f. Permeabilitat al vapor d'aigua.
- g. Resistència a compressió.
- h. Resistència a la tracció/flexió.
- i. Durabilitat de la reacció al foc davant calor, condicions climàtiques, envelliment/degradació.
- j. Durabilitat de la resistència tèrmica davant calor, condicions climàtiques, envelliment/degradació.
- k. Durabilitat de la resistència a compressió davant l'envelliment/degradació.

- Assaigs:

Si és el cas, es duran a terme necessaris per a comprovar alguna de les característiques essencials exigides per la normativa de compliment obligat i, si escau, pel projecte o per la direcció facultativa. Assaigs regulats que poden arribar a ser requerits:

Resistència tèrmica i conductivitat tèrmica. Longitud i amplària. Gruix. Rectangularitat. Planitud. Estabilitat dimensional sota condicions normals de laboratori. Estabilitat dimensional en condicions específiques de temperatura i humitat. Estabilitat dimensional a 20 °C. Resistència a compressió. Resistència a la tracció perpendicular a les cares. Fluència a compressió. Comportament a flexió. Absorció d'aigua a curt termini. Absorció d'aigua a llarg termini. Transmissió del vapor d'aigua. Densitat aparent. Contingut en cel·les tancades. Emissió de substàncies perilloses. Reacció al foc del producte en muntatges normalitzats que simulen les condicions finals d'ús. Incandescència contínua.

### **3.8.1. PRODUCTES MANUFACTURATS DE VIDRE CEL·LULAR (CG)**

Productes manufacturats de vidre cel·lular, amb revestiment o recobrint o sense, que s'utilitzen per a l'aïllament tèrmic dels edificis. Els productes es fabriquen en forma de planxes o plaques.

- Marcatge CE obligatori des del 10 de juliol de 2016. Norma d'aplicació: UNE-EN 13167:2013+A1:2015. Productes aïllants tèrmics per a aplicacions en l'edificació. Productes manufacturats de vidre cel·lular (CG). Especificació. Sistema d'avaluació i de verificació de la constància de les prestacions: 1, 3 o 4.

Identificació: es comprovarà que la identificació del producte rebut es correspon amb les característiques exigides per la normativa de compliment obligat i, si escau, pel projecte o per la direcció facultativa.

Característiques essencials referides als requisits bàsics, que poden estar especificades, per a l'ús o els usos declarats (aïllament tèrmic d'edificis):

- a. Reacció al foc.
- b. Emissió de substàncies perilloses a l'interior dels edificis.
- c. Índex d'absorció acústica.
- d. Incandescència contínua.
- e. Resistència tèrmica.
- f. Permeabilitat a l'aigua.
- g. Permeabilitat al vapor d'aigua.
- h. Resistència a compressió.
- i. Resistència a la tracció/flexió.
- j. Durabilitat de la reacció al foc davant calor, condicions climàtiques, envelliment/degradació.

- Assaigs:

Si és el cas, es duran a terme necessaris per a comprovar alguna de les característiques essencials exigides per la normativa de compliment obligat i, si escau, pel projecte o per la direcció facultativa. Assaigs regulats que poden arribar a ser requerits:

Resistència tèrmica i conductivitat tèrmica; longitud i amplària; gruix; rectangularitat; planitud; reacció al foc del producte tal com es presenta en el mercat; estabilitat dimensional a temperatura específica; estabilitat dimensional en condicions específiques de temperatura i humitat; resistència a compressió; resistència a la flexió; càrrega puntual; resistència a la tracció paral·lela a les cares; resistència a tracció perpendicular a les cares; fluència a compressió; absorció d'aigua a curt termini; absorció d'aigua a llarg termini; transmissió del vapor d'aigua; absorció acústica; emissió de substàncies perilloses; i incandescència contínua.

### **3.9. PRODUCTES MANUFACTURATS DE LLANA DE FUSTA (WW)**

Productes manufacturats de llana de fusta, amb revestiment o recobriments o sense, que s'utilitzen per a l'aïllament tèrmic dels edificis. Els productes es fabriquen en forma de plafons o planxes.

- Marcatge CE obligatori des del 10 de juliol de 2016. Norma d'aplicació: UNE-EN 13168:2013+A1:2015. Productes aïllants tèrmics per a aplicacions en l'edificació. Productes manufacturats de llana de fusta (WW). Especificació. Sistema d'avaluació i de verificació de la constància de les prestacions: 1, 3 o 4.

Identificació: es comprovarà que la identificació del producte rebut es correspon amb les característiques exigides per la normativa de compliment obligat i, si escau, pel projecte o per la direcció facultativa.

Característiques essencials referides als requisits bàsics, que poden estar especificades, per a l'ús o els usos declarats (aïllament tèrmic d'edificis):

- a. Reacció al foc.
- b. Permeabilitat a l'aigua.
- c. Emissió de substàncies corrosives.
- d. Emissió de substàncies perilloses a l'interior dels edificis.
- e. Índex d'absorció acústica.
- f. Incandescència contínua.
- g. Resistència tèrmica.
- h. Permeabilitat al vapor d'aigua.
- i. Resistència a compressió.
- j. Resistència a la tracció/flexió.
- k. Durabilitat de la reacció al foc davant calor, condicions climàtiques, envelliment/degradació.
- l. Durabilitat de la resistència tèrmica davant calor, condicions climàtiques, envelliment/degradació.
- m. Durabilitat de la resistència a compressió davant l'envelliment/degradació.

- Assaigs:

Si és el cas, es duran a terme necessaris per a comprovar alguna de les característiques essencials exigides per la normativa de compliment obligat i, si escau, pel projecte o per la direcció facultativa. Assaigs regulats que poden arribar a ser requerits:

Resistència tèrmica i conductivitat tèrmica; longitud i amplària; gruix; rectangularitat; planitud; contingut en clorurs; resistència a la tracció paral·lela a les cares; reacció al foc tal com es presenta en el mercat; estabilitat dimensional en condicions específiques de temperatura i humitat; estabilitat dimensional en condicions específiques de càrrega i temperatura; tensió de compressió o resistència a compressió; densitat aparent i massa per unitat de superfície; càrrega puntual; resistència a flexió; transmissió del vapor d'aigua; absorció d'aigua; fluència a compressió; absorció acústica; emissió de substàncies perilloses; reacció al foc del producte en muntatges normalitzats que simulen les condicions finals d'ús; incandescència contínua; resistència a la càrrega; resistència al xoc; i resistència a tallant.

### **3.10. PRODUCTES MANUFACTURATS DE PERLITA EXPANDIDA (EPB)**

Productes manufacturats en plafons de perlita expandida, amb revestiment o recobriments o sense, que s'utilitzen per a l'aïllament tèrmic d'edificis. Els productes es fabriquen en forma de planxes o de productes aïllants multicapa o compostos.

- Marcatge CE obligatori des del 10 de juliol de 2016. Norma d'aplicació: UNE-EN 13169:2013+A1:2015. Productes aïllants tèrmics per a aplicacions en l'edificació. Productes manufacturats de perlita expandida (EPB). Especificació. Sistema d'avaluació i de verificació de la constància de les prestacions: 1, 3 o 4.

Identificació: es comprovarà que la identificació del producte rebut es correspon amb les característiques exigides per la normativa de compliment obligat i, si escau, pel projecte o per la direcció facultativa.

En plafons aïllants d'EPB monocapa i multicapa, les característiques essencials referides als requisits bàsics, que poden estar especificades, per a l'ús o els usos declarats (aïllament tèrmic d'edificis) són:

- a. Reacció al foc.

- b. Permeabilitat a l'aigua.
- c. Emissió de substàncies perilloses a l'interior dels edificis.
- d. Incandescència contínua.
- e. Resistència tèrmica.
- f. Permeabilitat al vapor d'aigua.
- g. Resistència a compressió.
- h. Resistència a la tracció/flexió.
- i. Durabilitat de la reacció al foc davant calor, condicions climàtiques, envelliment/degradació.
- j. Durabilitat de la resistència tèrmica davant calor, condicions climàtiques, envelliment/degradació.
- k. Durabilitat de la resistència a compressió davant l'envelliment/degradació.

En plafons aïllants d'EPB compostos, les característiques essencials referides als requisits bàsics, que poden estar especificades, per a l'ús o els usos declarats (aïllament tèrmic d'edificis) són:

- a. Reacció al foc.
- b. Permeabilitat a l'aigua.
- c. Emissió de substàncies perilloses a l'interior dels edificis.
- d. Incandescència contínua.
- e. Índex de transmissió de soroll d'impacte (per a paviments).
- f. Resistència tèrmica.
- g. Permeabilitat al vapor d'aigua.
- h. Resistència a compressió.
- i. Resistència a la tracció/flexió.
- j. Durabilitat de la reacció al foc davant calor, condicions climàtiques, envelliment/degradació.
- k. Durabilitat de la resistència tèrmica davant calor, condicions climàtiques, envelliment/degradació.
- l. Durabilitat de la resistència a compressió davant l'envelliment/degradació.

- Assaigs:

Si és el cas, es duran a terme necessaris per a comprovar alguna de les característiques essencials exigides per la normativa de compliment obligat i, si escau, pel projecte o per la direcció facultativa. Assaigs regulats que poden arribar a ser requerits:

Resistència tèrmica i conductivitat tèrmica; longitud i amplària; gruix; rectangularitat; planitud; resistència a la flexió; reacció al foc del producte tal com es presenta en el mercat; estabilitat dimensional tensió o resistència a compressió; deformació sota condicions específiques de càrrega i de temperatura; tracció perpendicular a les cares; absorció d'aigua a curt termini per immersió parcial; absorció d'aigua a curt termini per immersió total; resistència a flexió a llum constant; càrrega puntual; fluència a compressió; transmissió de vapor d'aigua; emissió de substàncies perilloses; reacció al foc del producte en muntatges normalitzats que simulen les condicions finals d'ús; i incandescència contínua.

### **3.11. PRODUCTES MANUFACTURATS DE SURO EXPANDIT (ICB)**

Productes manufacturats de suro expandit, que s'utilitzen per a l'aïllament tèrmic dels edificis. Els productes es fabriquen amb suro granulat que s'aglomera sense aglutinants addicionals i se subministren en forma de planxes amb i sense revestiments o recobriments.

- Marcatge CE obligatori des del 10 de juliol de 2016. Norma d'aplicació: UNE-EN 13170:2013+A1:2015. Productes aïllants tèrmics per a aplicacions en l'edificació. Productes manufacturats de suro expandit (ICB). Especificació. Sistema d'avaluació i de verificació de la constància de les prestacions: 1, 3 o 4.

Identificació: es comprovarà que la identificació del producte rebut es correspon amb les característiques exigides per la normativa de compliment obligat i, si escau, pel projecte o per la direcció facultativa.

Les característiques essencials referides als requisits bàsics, que poden estar especificades, per a l'ús o els usos declarats (aïllament tèrmic d'edificis):

- a. Reacció al foc. Característiques de l'euroclasse.
- b. Emissió de substàncies perilloses a l'interior dels edificis.
- c. Índex d'absorció acústica.
- d. Índex de transmissió del soroll d'impacte (per a paviments).

- e. Índex d'aïllament acústic al soroll aeri directe.
- f. Incandescència contínua.
- g. Resistència tèrmica.
- h. Permeabilitat a l'aigua.
- i. Permeabilitat al vapor d'aigua.
- j. Resistència a compressió.
- k. Durabilitat de la reacció al foc davant calor, condicions climàtiques, envelliment/degradació.
- l. Resistència a la tracció/flexió.
- m. Durabilitat de la resistència a compressió davant l'envelliment/degradació.

- Assaigs:

Si és el cas, es duran a terme necessaris per a comprovar alguna de les característiques essencials exigides per la normativa de compliment obligat i, si escau, pel projecte o per la direcció facultativa. Assaigs regulats que poden arribar a ser requerits:

Resistència tèrmica i conductivitat tèrmica; longitud i amplària; gruix; rectangularitat; planitud; reacció al foc del producte tal com es presenta en el mercat; contingut d'humitat; densitat aparent; resistència a flexió; estabilitat dimensional en condicions específiques; tensió de compressió al 10% de deformació; tracció perpendicular a les cares; càrrega puntual; fluència a compressió; Absorció d'aigua a curt termini; transmissió de vapor d'aigua; rigidesa dinàmica; gruix  $d_L$ ; gruix  $d_B$ ; reducció de gruix a llarg termini; absorció acústica; resistència al flux d'aire; emissió de substàncies perilloses; reacció al foc del producte en muntatges normalitzat que simulen les condicions finals d'ús; incandescència contínua; deformació sota càrrega a compressió; i resistència a tallant.

### 3.12. PRODUCTES MANUFACTURATS DE FIBRA DE FUSTA (WF)

Productes manufacturats de fibra de fusta, amb revestiment o recobriments o sense, que s'utilitzen per a l'aïllament tèrmic dels edificis. Els productes es fabriquen en forma de rotllos, mantes, feltres, planxes o plafons.

- Marcatge CE obligatori des del 10 de juliol de 2016. Norma d'aplicació: UNE-EN 13171:2013+A1:2015. Productes aïllants tèrmics per a aplicacions en l'edificació. Productes manufacturats de fibra de fusta (WF). Especificació. Sistema d'avaluació i de verificació de la constància de les prestacions: 1, 3 o 4.

Identificació: es comprovarà que la identificació del producte rebut es correspon amb les característiques exigides per la normativa de compliment obligat i, si escau, pel projecte o per la direcció facultativa.

Les característiques essencials referides als requisits bàsics, que poden estar especificades, per a l'ús o els usos declarats (aïllament tèrmic d'edificis):

- a. Reacció al foc. Característiques de l'euroclasses.
- b. Emissió de substàncies perilloses a l'ambient interior.
- c. Coeficient d'absorció acústica.
- d. Índex de transmissió dels sorolls d'impacte (per a paviments).
- e. Índex d'aïllament als sorolls aeris directes.
- f. Incandescència contínua.
- g. Resistència tèrmica.
- h. Permeabilitat a l'aigua.
- i. Permeabilitat al vapor d'aigua.
- j. Resistència a compressió.
- k. Durabilitat de la reacció al foc enfront de la calor, condicions climàtiques, envelliment/degradació.
- l. Durabilitat de la resistència tèrmica enfront de la calor, condicions climàtiques, envelliment/degradació.
- m. Resistència a tracció/flexió.
- n. Durabilitat de la resistència a compressió enfront de l'envelliment/degradació.

- Assaigs:

Si és el cas, es duran a terme necessaris per a comprovar alguna de les característiques essencials exigides per la normativa de compliment obligat i, si escau, pel projecte o per la direcció facultativa. Assaigs regulats que poden arribar a ser requerits:

Resistència tèrmica i conductivitat tèrmica; longitud i amplària; gruix; rectangularitat; planitud; reacció al foc del producte tal com s'introdueix en el mercat; estabilitat dimensional en condicions normals i constants de laboratori; estabilitat dimensional en condicions específiques de temperatura; estabilitat dimensional en condicions específiques de temperatura i humitat; tensió de compressió o resistència a compressió; resistència a tracció

perpendicular a les cares; resistència a tracció paral·lela a les cares; càrrega puntual; fluència a compressió; absorció d'aigua a curt termini; transmissió de vapor d'aigua; rigidesa dinàmica; gruix  $d_L$ ; gruix  $d_B$ ; reducció de gruix a llarg termini; absorció acústica, resistivitat al flux d'aire; densitat aparent; emissió de substàncies perilloses; reacció al foc del producte en muntatges normalitzats que simulen les condicions finals d'ús; i incandescència contínua.

#### 4.1. LÀMINES FLEXIBLES PER A LA IMPERMEABILITZACIÓ

##### 4.1.1. LÀMINES BITUMINOSES AMB ARMADURA PER A IMPERMEABILITZACIÓ DE COBERTES

Làmines flexibles bituminoses amb armadura, l'ús previst de la qual és la impermeabilització de cobertes. Inclou làmines utilitzades com a última capa, capes intermèdies i capes inferiors. No recull les làmines bituminoses amb armadura utilitzades com a làmines inferiors en cobertes amb elements discontinus. Tampoc contempla les làmines impermeabilitzants destinades a col·locar-se totalment adherides sota productes bituminosos (per exemple, asfalt) directament aplicats a temperatura elevada.

Com a sistema d'impermeabilització s'entén el conjunt d'una o més capes de làmines per a la impermeabilització de cobertes, col·locades i unides, que tenen unes determinades característiques de comportament fet que permet considerar-ho com un tot.

##### Condicions de subministrament i recepció

- Marcatge CE obligatori des de l'1 d'octubre de 2010. Norma d'aplicació: UNE-EN 13707:2014+A2:2010. Làmines flexibles per a la impermeabilització. Làmines bituminoses amb armadura per a impermeabilització de cobertes. Definicions i característiques. Sistemes d'avaluació i de verificació de la constància de les prestacions: 1, 2+, 3 o 4. Si és el cas, 3 o 4 per a les característiques de reacció al foc o comportament a un foc extern en funció de l'ús previst i nivell o classe:

Impermeabilització de cobertes subjectes a reacció al foc:

- Classe (A1, A2, B, C)\*: sistema 1.
- Classe (A1, A2, B, C)\*\*, D, E: sistema 3.
- Classe F: sistema 4.

Comportament de la impermeabilització de cobertes subjectes a un foc extern:

- EN 13501-5 per a productes que requereixen assaig: sistema 3.
- Productes Classe F<sub>ROOF</sub>: sistema 4.

Impermeabilització de cobertes: sistema 2+ (pel requisit d'estanquitat).

\* Productes o materials per als quals existeix una etapa clarament identificable en el procés de producció que implica una millora de la classificació de la reacció al foc (per exemple addició de retardadors de foc o limitació de materials orgànics).

\*\* Productes o materials no previstos per la nota (\*).

Identificació: es comprovarà que la identificació del producte rebut es correspon amb les característiques exigides per la normativa de compliment obligat i, si escau, pel projecte o per la direcció facultativa.

- a. Amplària i longitud.
- b. Gruix o massa.
- c. Substàncies perilloses o salut i seguretat i salut.

Característiques essencials referides als requisits bàsics, que poden estar especificades, per a l'ús o els usos declarats:

- Sistemes multicapes sense protecció superficial pesant permanent (per exemple, grava).
- Làmines per a aplicacions monocapa.
- Làmines per a coberta enjardinada o làmines sota protecció superficial pesant permanent (per exemple, grava).
- a. Defectes visibles (en tots els sistemes).
- b. Dimensions (en tots els sistemes).
- c. Estanquitat (en tots els sistemes).
- d. Comportament enfront d'un foc extern (en sistemes multicapes sense protecció superficial pesant permanent i làmines per a aplicacions monocapa).
- e. Reacció al foc (en tots els sistemes).
- f. Estanquitat després d'estirament (només en làmines per a aplicacions monocapa fixades mecànicament).
- g. Resistència al pelat (només en làmines per a aplicacions monocapa fixades mecànicament).
- h. Resistència al cisallament (en làmines per a aplicacions monocapa i làmines per a coberta enjardinada o làmines sota protecció superficial pesant permanent).
- i. Propietats de vapor d'aigua (en tots els sistemes, determinació segons norma UNE-EN 1931 o valor de 20.000).

j. Propietats de tracció (en tots els sistemes).

k. Resistència a l'impacte (en làmines per a aplicacions monocapa i làmines per a coberta enjardinada o làmines sota protecció superficial pesant permanent).

l. Resistència a una càrrega estàtica (en làmines per a aplicacions monocapa i làmines per a coberta enjardinada o làmines sota protecció superficial pesant permanent).

m. Resistència a l'esquinçament (per clau) (en sistemes multicapes sense protecció superficial pesant permanent i làmines per a aplicacions monocapa, fixats mecànicament).

n. Resistència a la penetració d'arrels (només en barreres antiarrels per a coberta enjardinada).

o. Estabilitat dimensional (en tots els sistemes).

p. Estabilitat de forma sota canvis cíclics de temperatura (només en làmines amb protecció superficial metàl·lica en sistemes multicapes sense protecció superficial pesant permanent i làmines per a aplicacions monocapa).

q. Flexibilitat a baixa temperatura (en tots els sistemes).

r. Resistència a la fluència a temperatura elevada (en tots els sistemes).

s. Comportament a l'envelliment artificial (en sistemes multicapes sense protecció superficial pesant permanent i làmines per a aplicacions monocapa sense protecció superficial).

t. Adhesió de grànuls (en sistemes multicapes sense protecció superficial pesant permanent i làmines per a aplicacions monocapa).

- Distintius de qualitat:

Es comprovarà que el producte posseeix els distintius de qualitat exigits, si és el cas, pel projecte o per la direcció facultativa, que assegurin les característiques exigides.

- Assaigs:

Es duran a terme exigits per la normativa de compliment obligat i, si escau, pel projecte o per la direcció facultativa. Assaigs regulats que poden estar especificats:

Defectes visibles. Longitud i amplària. Rectitud. Gruix o massa per unitat d'àrea. Estanquitat. Comportament enfront d'un foc extern. Reacció al foc. Estanquitat després d'estirament a baixa temperatura. Resistència de juntes (resistència a la pelada). Resistència de juntes (resistència al cisallament). Propietats de vapor d'aigua. Propietats de tracció. Resistència a l'impacte. Resistència a una càrrega estàtica. Resistència a l'esquinçament (per clau). Resistència a la penetració d'arrels. Estabilitat dimensional. Estabilitat de forma sota canvis cíclics de temperatura. Flexibilitat a baixa temperatura (plegabilitat). Resistència a la fluència a elevada temperatura. Comportament a l'envelliment artificial. Adhesió de grànuls.

#### **4.1.2. LÀMINES AUXILIARS PER A COBERTES AMB ELEMENTS DISCONTINUS**

Làmines flexibles auxiliars destinades a ser utilitzades sota cobertes amb elements discontinus (per exemple, teules, pissarres).

##### **Condicions de subministrament i recepció**

- Marcatge CE obligatori des de l'1 d'abril de 2012. Norma d'aplicació: UNE-EN 13859-1:2014. Làmines flexibles per a impermeabilització. Definicions i característiques de les làmines auxiliars. Part 1: Làmines auxiliars per a cobertes amb elements discontinus. Sistema d'avaluació i de verificació de la constància de les prestacions: 1, 3 o 4. El sistema 4 indica que no es requereix assaig per a la reacció al foc classe F. Especificació del sistema en funció de l'ús previst i de la classe corresponent:

Capes de control de vapor d'aigua: sistema 3.

Capes de control de vapor d'aigua sotmeses a reglamentacions de reacció al foc:

- Nivells o Classes (A1, A2, B, C)\*: sistema 1.

- Nivells o Classes (A1, A2, B, C)\*\*, D, E: sistema 3.

- Nivell o Classe F: sistema 4.

\* Productes o materials per als quals una etapa clarament identificable en el procés de producció suposa una millora en la classificació de reacció al foc (per exemple l'addició de retardadors de foc o la limitació de materials orgànics).

\*\* Productes o materials no recollits per la nota (\*).

Identificació: es comprovarà que la identificació del producte rebut es correspon amb les característiques exigides per la normativa de compliment obligat i, si escau, pel projecte o per la direcció facultativa.

Característiques essencials referides als requisits bàsics, que poden estar especificades, per a l'ús o els usos declarats:

a. Reacció al foc.

b. Resistència a la penetració d'aigua: classes W1 a W3.

- c. Propietats de transmissió de vapor d'aigua.
- d. Propietats de tracció.
- e. Resistència a l'esquinçament.
- f. Flexibilitat a baixes temperatures (plegabilitat).
- g. Comportament a l'envelliment artificial: resistència a la penetració d'aigua i resistència a tracció).

- Distintius de qualitat:

Es comprovarà que el producte posseeix els distintius de qualitat exigits, si és el cas, pel projecte o per la direcció facultativa, que assegurin les característiques exigides.

- Assaigs:

Si és el cas, es duran a terme necessaris per a comprovar alguna de les característiques exigides per la normativa de compliment obligat i, si escau, pel projecte o per la direcció facultativa. Assaigs regulats que poden arribar a ser requerits:

Longitud, amplària i rectitud; massa per unitat d'àrea; reacció al foc; resistència a la penetració d'aigua; propietats de transmissió de vapor d'aigua; propietats de tracció (força màxima de tracció i allargament); resistència a l'esquinçament (per clau); estabilitat dimensional; flexibilitat a baixes temperatures; envelliment artificial per exposició prolongada a la combinació de radiació UV, temperatura elevada i calor; resistència a la penetració d'aire; i estanquitat de la soldadura.

#### 4.1.3 LÀMINES AUXILIARS PER A MURS

Làmines flexibles auxiliars per a murs utilitzades sota els revestiments exteriors de murs, a fi d'evitar la penetració d'aigua i vent de l'exterior.

##### Condicions de subministrament i recepció

- Marcatge CE obligatori des de l'1 d'abril de 2012. Norma d'aplicació: UNE-EN 13859-2:2014. Làmines flexibles per a impermeabilització. Definicions i característiques de les làmines auxiliars. Part 2: Làmines auxiliars per a murs. Sistema d'avaluació i de verificació de la constància de les prestacions: 1, 3 o 4.

El sistema 4 indica que no es requereix assaig per a la reacció al foc classe F. Especificació del sistema en funció de l'ús previst i de la classe corresponent:

Làmines auxiliars per a murs: sistema 3.

Làmines auxiliars per a murs sotmeses a reglaments de reacció al foc:

- Nivells o Classes (A1, A2, B, C)\*: sistema 1.
- Nivells o Classes (A1, A2, B, C)\*\*, D, E: sistema 3.
- Nivell o Classe F: sistema 4.

\* Productes o materials per als quals una etapa clarament identificable en el procés de producció implica una millora de la classificació de la reacció al foc (per exemple, una addició de retardadors de foc o limitació de materials orgànics).

\*\* Productes o materials no recollits per la nota (\*).

Identificació: es comprovarà que la identificació del producte rebut es correspon amb les característiques exigides per la normativa de compliment obligat i, si escau, pel projecte o per la direcció facultativa.

Característiques essencials referides als requisits bàsics, que poden estar especificades, per a l'ús o els usos declarats:

- a. Reacció al foc.
- b. Resistència a la penetració d'aigua: classes W1 a W3.
- c. Propietats de transmissió de vapor d'aigua.
- d. Propietats de tracció.
- e. Resistència a l'esquinçament.
- f. Flexibilitat a baixes temperatures (plegabilitat).
- g. Comportament a l'envelliment artificial: resistència a la penetració d'aigua i les propietats de tracció.

- Distintius de qualitat:

Es comprovarà que el producte posseeix els distintius de qualitat exigits, si és el cas, pel projecte o per la direcció facultativa, que assegurin les característiques exigides.

- Assaigs:

Si és el cas, es duran a terme necessaris per a comprovar alguna de les característiques exigides per la normativa de compliment obligat i, si escau, pel projecte o per la direcció facultativa. Assaigs regulats que poden arribar a ser requerits:

Longitud, amplària i rectitud; massa per unitat d'àrea, reacció al foc, resistència a la penetració d'aigua, propietats de transmissió de vapor d'aigua; resistència a la penetració d'aire; propietats de tracció; resistència a l'esquinçament (per clau); estabilitat dimensional; flexibilitat a baixes temperatures (plegabilitat); envelliment artificial per exposició prolongada a la combinació de radiació UV, temperatura elevada i calor.

#### 4.1.4. LÀMINES PLÀSTIQUES I DE CAUTXÚ PER A IMPERMEABILITZACIÓ DE COBERTES

Làmines plàstiques i de cautxú, incloses les làmines fabricades amb les seves mesclures i aliatges (cautxú termoplàstic) per a les quals el seu ús previst és la impermeabilització de cobertes.

Com a sistema d'impermeabilització s'entén el conjunt de components d'impermeabilització de la coberta en la seva forma aplicada i unida, que té unes certes prestacions i que es comprova com un tot.

S'utilitzen tres grups de materials sintètics: plàstics, cautxús i cautxús termoplàstics. Poden utilitzar-se altres materials. A continuació es nomenen alguns materials típics per als grups individuals, amb el seu codi de designació abreujada, el qual s'ha establert en el mercat i difereix dels codis normatius:

- Plàstics:

Poliètilè clorosulfonat, CSM o PE-CS; etilè-acetat d'etil o terpolímer d'acetat d'etil-etilè (denominació completa), EEA; etilè-acetat de butil, EBA; copolímer, d'etilè i betum, ECB o EBT; copolímer d'etilè-acetat de vinil, EVAC; poliolefina termoplàstica, FPO o PO-F; polipropilè flexible, FPP o PP-F; polietilè, PE; polietilè clorat, PE-C; poliisobutilè, PIB; polipropilè, PP; Policlorur de vinil, PVC.

- Cautxús:

Cautxú de butadiè, BR; cautxú de cloroprè, CR; cautxú de polietilè clorosulfonat, CSM; cautxú terpolímer d'etilè, propilè i un monòmer diènic, EPDM; cautxú isobutè-isoprè (cautxú butílic), IIR; cautxú acrilonitril-butadiè (cautxú de nitril), NBR.

- Cautxús termoplàstics:

Aliatges elastomèrics, EA; cautxú de fosa processable, MPR; estirè etilè butilè estirè, SEBS; elastòmers termoplàstics, no reticulats, TPE; elastòmers termoplàstics, reticulats, TPE-X; copolímers SEBS, TPS o TPS-SEBS; cautxú termoplàstic vulcanitzat, TPV.

#### Condicions de subministrament i recepció

- Marcatge CE obligatori des de l'1 d'octubre de 2013. Norma d'aplicació: UNE-EN 13956:2013. Làmines flexibles per a impermeabilització. Làmines plàstiques i de cautxú per a impermeabilització de cobertes. Definicions i característiques. Sistema d'avaluació i de verificació de la constància de les prestacions: 1, 2+, 3 o 4. Si és el cas, 3 o 4 per a les característiques de reacció al foc o comportament a un foc extern en funció de l'ús previst i nivell o classe:

Impermeabilització de cobertes subjectes a la reacció al foc:

- Classe (A1, A2, B, C)\*: sistema 1.

- Classe (A1, A2, B, C)\*\*, D i E: sistema 3.

- Classe (A1 a E)\*\*\* i F: sistema 4.

Impermeabilització de cobertes subjectes al comportament enfront del foc exterior:

- pr EN 13501-5 per als productes que requereixen assaig: sistema 3.

- Productes de classe F<sub>ROOF</sub>: sistema 4.

Impermeabilització de cobertes: sistema 2+ (pel requisit d'estanquitat).

\* Productes/materials per als quals existeix una etapa en el procés de fabricació, clarament identificable, que produeix una millora en la classificació de reacció al foc (per exemple l'addició de retardadors de foc o una limitació en el contingut de material orgànic).

\*\* Productes/materials no coberts per la nota (\*).

Identificació: es comprovarà que la identificació del producte rebut es correspon amb les característiques exigides per la normativa de compliment obligat i, si escau, pel projecte o per la direcció facultativa.

\*\*\* Productes/materials que no necessiten assaig per a la reacció al foc.

Impermeabilització de cobertes sotmeses a comportament enfront del foc exterior:

- Per als productes que requereixin assaig. Totes les classes amb excepció de la classe F<sub>ROOF</sub> sistema 3.

- Per a productes de la classe F<sub>ROOF</sub> sistema 4.

Impermeabilització de cobertes sistema 2+.

Característiques essencials referides als requisits bàsics que poden estar especificades per a l'ús o els usos declarats:

a. Comportament enfront del foc exterior.

b. Reacció al foc.

c. Estanquitat a l'aigua.



- d. Propietats de tracció.
- e. Resistència a arrels.
- f. Resistència a una càrrega estàtica.
- g. Resistència a l'impacte.
- h. Resistència a l'esquinçament.
- i. Resistència als cavalcaments.
- j. Durabilitat.
- k. Plegabilitat.
- l. Substàncies perilloses.
- Distintius de qualitat:

Es comprovarà que el producte posseeix els distintius de qualitat exigits, si és el cas, pel projecte o per la direcció facultativa, que assegurin les característiques exigides.

- Assaigs:

Si és el cas, es duran a terme necessaris per a comprovar alguna de les característiques exigides per la normativa de compliment obligat, pel projecte o per la direcció facultativa. Assaigs normalitzats que poden arribar a ser requerits:

Defectes visibles. Longitud. Amplària. Rectitud. Planitud. Massa per unitat de superfície. Gruix efectiu. Estanquitat a l'aigua. Comportament enfront del foc exterior. Reacció al foc. Resistència al pelat dels cavalcaments. Resistència al cisallament dels cavalcaments. Resistència a la tracció. Allargament. Resistència a l'impacte. Resistència a la càrrega estàtica. Resistència a l'esquinçament. Resistència a la penetració d'arrels. Estabilitat dimensional. Plegabilitat a baixa temperatura. Exposició UV. Efectes dels productes químics líquids, incloent-hi l'aigua. Resistència a la calamarsa. Propietats de transmissió del vapor d'aigua. Resistència a l'ozó. Exposició al betum.

#### 4.1.7. LÀMINES BITUMINOSES PER AL CONTROL DEL VAPOR D'AIGUA

Làmines flexibles bituminoses amb armadura l'ús previst de la qual és el de barrera anticapil·laritat en edificis, incloent-hi l'estanquitat d'estructures enterrades.

##### Condicions de subministrament i recepció

- Marcatge CE obligatori des de l'1 de setembre de 2006, norma d'aplicació: UNE-EN 13970:2005 i des de l'1 de gener de 2009, norma d'aplicació: UNE-EN 13970:2005/A1:2007. Làmines flexibles per a impermeabilització. Làmines bituminoses per al control del vapor d'aigua. Definicions i característiques. Sistema d'avaluació i de verificació de la constància de les prestacions: 1, 3 o 4. El sistema 4 indica que no es requereix assaig per a la reacció al foc en la classe F.

Làmines bituminoses amb armadura, amb funció anticapil·laritat per a edificis, incloent-hi estanquitat en estructures enterrades sotmeses a reacció al foc:

- Classe (A1, A2, B, C)\*: sistema 1.
- Classe (A1, A2, B, C)\*\*, D, E: sistema 3.
- Classe F: sistema 4.

Làmines bituminoses amb armadura, amb funció anticapil·laritat per a edificis, incloent-hi estanquitat en estructures enterrades: sistema 2+.

\* Productes o materials per als quals una etapa clarament identificable en el procés de producció suposa una millora en la classificació de reacció al foc (per exemple l'addició de retardadors de flama o la limitació de material orgànic).

\*\* Productes o materials no recollits per la nota (\*).

Identificació: es comprovarà que la identificació del producte rebut es correspon amb les característiques exigides per la normativa de compliment obligat i, si escau, pel projecte o per la direcció facultativa.

- a. Longitud i amplària.
- b. Gruix o massa.
- c. Substàncies perilloses o salut i seguretat i salut.
- d. Tipus de producte (A o T).

Característiques essencials referides als requisits bàsics, que poden estar especificades per a l'ús o els usos declarats:

- a. Defectes visibles.
- b. Dimensions i toleràncies.
- c. Gruix i massa per unitat d'àrea.

- d. Estanquitat.
- e. Resistència a l'impacte.
- f. Durabilitat.
- g. Envelliment/degradació artificial.
- h. Agents químics.
- i. Flexibilitat a baixes temperatures (plegabilitat).
- j. Resistència a l'esquinçament (per clau).
- k. Resistència de la junta.
- l. Transmissió de vapor d'aigua.
- m. Resistència a una càrrega estàtica.
- n. Propietats de tracció.
- o. Reacció al foc.
- p. Substàncies perilloses.

- Assaigs:

Es duran a terme exigits per la normativa de compliment obligat i, si escau, pel projecte o per la direcció facultativa. Assaigs regulats que poden estar especificats:

Estanquitat a l'aigua en fase. Resistència a una càrrega estàtica. Propietats de tracció. Durabilitat de l'estanquitat enfront de l'envelliment artificial. Durabilitat de l'estanquitat enfront d'agents químics. Resistència a l'esquinçament (per clau). Resistència a l'impacte. Flexibilitat a baixa temperatura. Resistència de la junta. Transmissió de vapor d'aigua. Reacció al foc. Longitud. Amplària. Gruix. Massa. Rectitud. Substàncies perilloses. Defectes visibles.

#### 7.1.1. FINESTRES I PORTES PER ALS VIANANTS EXTERIORS

Finestres de maniobra manual o motoritzada, balconeres i pantalles (conjunt de dues o més finestres o portes exteriors per als vianants en un pla amb marcs separadors o sense), per a instal·lació en obertures de murs verticals i finestres de teulada per a instal·lació en teulades inclinades completes amb: ferratges, rivets, obertures envidrades amb/sense persianes incorporades, amb/sense calaixos de persiana, amb/sense gelosies.

Finestres, de teulada, balconeres i pantalles (conjunt de dues o més finestres o portes exteriors per als vianants en un pla amb marcs separadors o sense), maniobrades manualment o motoritzades: completament o parcialment envidrades incloent-hi qualsevol tipus de reblliment no transparent. Fixades o parcialment fixades o operables amb un o més marcs (amb frontissa, projectant, pivotant, esvarant).

Portes exteriors per als vianants de maniobra manual o motoritzades amb fulles planes o amb plafons, completes amb: lluerns integrals, si n'hi hagués; parts adjacents que estan contingudes dins d'un marc únic per a inclusió en una obertura única si n'hi hagués.

#### Condicions de subministrament i recepció

- Marcatge CE obligatori des de l'1 de desembre de 2010. Norma d'aplicació: UNE-EN 14351-1:2006+A2:2017. Finestres i portes per als vianants exteriors. Norma de producte, característiques de prestació. Part 1: Finestres i portes per als vianants exteriors sense característiques de resistència al foc o control de fugues de fum. Sistema d'avaluació i de verificació de la constància de les prestacions, depenent del producte, l'ús previst i els nivells o classes.

Identificació: es comprovarà que la identificació del producte rebut es correspon amb les característiques exigides per la normativa de compliment obligat i, si escau, pel projecte o per la direcció facultativa. Característiques essencials referides als requisits bàsics, que poden estar especificades, per a l'ús o els usos declarats:

Finestres:

- a. Resistència a la càrrega de vent. Classificació /(pressió d'assaig, Pa): 1/(400), 2/(800), 3/(1200), 4/(1600), 5/(2000), Exxxx(>2000).
- b. Resistència a la càrrega de vent. Classificació /(fletxa del marc): A/( $\leq 1/150$ ), B/( $\leq 1/200$ ), C/( $\leq 1/300$ ).
- c. Resistència a la càrrega de neu i càrrega permanent. (valor declarat del reblliment, per exemple, tipus i gruix del vidre).
- d. Reacció al foc (F, E, D, C, B, A2, A1).
- e. Comportament al foc exterior.
- f. Estanquitat a l'aigua (finestres sense apantallar). Classificació/ (Pressió d'assaig, Pa): 1A(0), 2A(50), 3A(100), 4A(150), 5A(200), 6A(250), 7A(300), 8A(450), 9A(600), Exxx(>600).
- g. Estanquitat a l'aigua (finestres apantallades). Classificació/(pressió d'assaig, Pa): 1B(0), 2B(50), 3B(100), 4B(150), 5B(200), 6B(250), 7B(300).

- h.* Substàncies perilloses (com es requerisca per les reglamentacions).
- i.* Resistència a l'impacte (altura de caiguda en mm). 200, 300, 450, 700, 950.
- j.* Capacitat per a suportar càrrega dels dispositius de seguretat (valor llindar).
- k.* Prestació acústica. Atenuació de so  $R_w$  ( $C;C_{tr}$ ) (dB) (valor declarat).
- l.* Transmissió tèrmica.  $O_w$  ( $W/(m^2K)$ ) (valor declarat).
- m.* Propietats de radiació. Factor solar  $g$  (valor declarat).
- n.* Propietats de radiació. Transmissió de llum ( $\tau_v$ ) (valor declarat).
- o.* Permeabilitat a l'aire. Classificació/(pressió màx. d'assaig, Pa)/(permeabilitat de referència a l'aire a 100 Pa ( $m^3/hm^2$  o  $m^3/hm$ )). 1/(150)/(50 o 12,50), 2/(300)/(27 o 6,75), 3/(600)/(9 o 2,25), 4/(600)/(3 o 0,75).
- p.* Força de maniobra. 1, 2.
- q.* Resistència mecànica. 1, 2, 3, 4.
- r.* Ventilació. Exponent del flux d'aire ( $n$ ). Característiques del flux d'aire ( $K$ ). Proporcions de flux d'aire (valors declarats).
- s.* Resistència a la bala. FB1, FB2, FB3, FB4, FB5, FB6, FB7, FSG.
- t.* Resistència a l'explosió (tub d'impacte). EPR1, EPR2, EPR3, EPR4.
- o.* Resistència a l'explosió (assaig a l'aire lliure). EXR1, EXR2, EXR3, EXR4, EXR5.
- v.* Resistència a obertures i tancaments repetits (Nombre de cicles). 5000, 10000, 20000.
- w.* Comportament entre climes diferents.
- x.* Resistència a l'efracció. 1, 2, 3, 4, 5, 6.

Portes:

- a.* Resistència a la càrrega de vent. Classificació/(pressió d'assaig  $P_1$ , Pa): 1/(400), 2/(800), 3/(1200), 4/(1600), 5/(2000), Exxx (>2000).
- b.* Resistència a la càrrega de vent. Classificació/(fletxa del marc): A / ( $\leq 1/150$ ), B / ( $\leq 1/200$ ), C / ( $\leq 1/300$ ).
- c.* Estanquitat a l'aigua (portes sense apantallar). Classificació/(pressió d'assaig Pa): 1A(0), 2A(50), 3A(100), 4A(150), 5A(200), 6A(250), 7A(300), 8A(450), 9A(600), Exxx(>600).
- d.* Estanquitat a l'aigua (portes apantallades). Classificació/(pressió d'assaig, Pa): 1B(0), 2B(50), 3B(100), 4B(150), 5B(200), 6B(250), 7B(300).
- e.* Substàncies perilloses (com es requereix per les reglamentacions).
- f.* Resistència a l'impacte (altura de caiguda en mm). 200, 300, 450, 700, 950.
- g.* Capacitat per a suportar càrrega dels dispositius de seguretat (valor llindar).
- h.* Altura i amplària (valors declarats).
- i.* Capacitat de desbloqueig.
- j.* Prestacions acústiques. Atenuació de so  $R_w$  ( $C;C_{tr}$ ) (dB) (valor declarat).
- k.* Transmissió tèrmica.  $O_D$  ( $W/(m^2K)$ ) (valor declarat).
- l.* Propietats de radiació. Factor solar  $g$  (valor declarat).
- m.* Propietats de radiació. Transmissió de llum ( $\tau_v$ ) (valor declarat).
- n.* Permeabilitat a l'aire. Classificació/(pressió màx. d'assaig, Pa)/(permeabilitat de referència a l'aire a 100 Pa)  $m^3/hm^2$  o  $m^3/hm$  1/(150)/(50 o 12,50), 2/(300)/(27 o 6,75), 3/(600)/(9 o 2,25), 4/(600)/(3 o 0,75).
- o.* Força de maniobra. 1, 2, 3, 4.
- p.* Resistència mecànica. 1, 2, 3, 4.
- q.* Ventilació. Exponent del flux d'aire ( $n$ ). Característica de flux d'aire ( $K$ ). Proporcions de flux d'aire (valors declarats).
- r.* Resistència a la bala. FB1, FB2, FB3, FB4, FB5, FB6, FB7, FSG.
- s.* Resistència a l'explosió (tub d'impacte). EPR1, EPR2, EPR3, EPR4.
- t.* Resistència a l'explosió (camp obert). EXR1, EXR2, EXR3, EXR4, EXR5.
- o.* Resistència a obertures i tancaments repetits (nombre de cicles). 5000, 10000, 20000, 50000, 100000, 200000, 500000, 1000000.
- v.* Comportament entre climes diferents (deformació permissibile). 1(x), 2(x), 3(x).

w. Resistència a l'efracció. 1, 2, 3, 4, 5, 6.

Portes i finestres:

a. Informació sobre magatzematge i transport, si el fabricant no és responsable de la instal·lació del producte.

b. Requisits i tècniques d'instal·lació (in situ), si el fabricant no és responsable de la instal·lació del producte.

c. Manteniment i neteja.

d. Instruccions d'ús final incloent-hi instruccions sobre substitució de components.

e. Instruccions de seguretat d'ús.

- Distintius de qualitat:

Es comprovarà que el producte posseeix els distintius de qualitat exigits, si és el cas, pel projecte o per la direcció facultativa, que assegurin les característiques.

- Assaigs:

Hi ha característiques els valors de les quals poden canviar si es modifica un cert component (ferratges, juntes d'estanquitat, material i perfil, envidrament), i en aquest cas hauria de dur-se a terme un reassaig degut a modificacions del producte.

Es duran a terme exigits per la normativa de compliment obligat i, si escau, pel projecte o per la direcció facultativa. Assaigs regulats que poden estar especificats:

- Resistència a la càrrega de vent.

- Resistència a la neu i a la càrrega permanent.

- Reacció al foc en finestres de teulada.

- Comportament al foc exterior en finestres de teulada.

- Estanquitat a l'aigua.

- Substàncies perilloses.

- Resistència a l'impacte, en portes i finestres acoblades amb vidre o un altre material fragmentari.

- Capacitat de suportar càrrega dels mecanismes de seguretat (p. ex. topalls de subjecció i reversibles, limitadors i dispositius de fixació per a neteja).

- Altura i amplària d'obertura de portes i balconeres en mm.

- Capacitat de desbloqueig dels dispositius d'eixida d'emergència i antipàtic instal·lats en portes exteriors.

- Prestacions acústiques.

- Transmissió tèrmica de portes  $O_D$  i finestres  $O_W$ .

- Propietats de radiació: transmissió d'energia solar total i transmissió lluminosa dels envidraments translúcids.

- Permeabilitat a l'aire.

- Durabilitat: material de fabricació, recobriment i protecció. Informació sobre el manteniment i les parts reemplaçables. Durabilitat d'unes certes característiques (estanquitat i permeabilitat a l'aire, transmissió tèrmica, capacitat de desbloqueig, forces de maniobra).

- Forces de maniobra.

- Resistència mecànica.

- Ventilació (dispositius de transferència d'aire integrats en una finestra o porta): característiques del flux d'aire, exponent de flux, proporció de flux de l'aire a una pressió diferencial de (4, 8, 10 i 20) Pa.

- Resistència a la bala.

- Resistència a l'explosió (amb tub d'impacte o assaig a l'aire lliure).

- Resistència a obertures i tancaments repetits.

- Comportament entre climes diferents.

- Resistència a l'efracció.

- Portes de vidre sense marc: han de complir les normes europees EN 1863-2, EN 12150-2:2005+ERRATUM:2011, EN ISO 12543-2, EN 14179-2 o EN 14321-2.

- En portes exteriors per als vianants motoritzades: seguretat d'ús, altres requisits dels motors i components elèctrics/ ferratges.

- En finestres motoritzades: seguretat d'ús dels motors i components elèctrics/ ferratges.

## 7.4. VIDRES PER A LA CONSTRUCCIÓ

Productes en forma de plaques planes, corbades o conformades, obtinguts per colada contínua, colada i laminació contínues, estiratge continu, d'una massa amorfa d'elements vitrificables, fundents i estabilitzants, que poden ser acolorits o tractats per a millorar les seves propietats mecàniques, usats en construcció per a envidrament de buits.

Tipus de vidre:

- Productes bàsics de vidre:

Vidre pla: de silicat sodocàlcic, pla, transparent, incolor o acolorit, de cares paral·leles i polides, obtingut per colada contínua i solidificació sobre un bany de metall.

Vidre polit armat: de silicat sodocàlcic, pla, transparent i incolor, amb cares paral·leles i polides fabricat a partir de vidre imprès armat, esmerilant i polint les seves cares.

Vidre estirat: de silicat sodocàlcic, pla, transparent, incolor o acolorit, obtingut per estiratge continu, inicialment vertical, de gruix regular i amb les dues cares polides al foc. Productes: vidre estirat antic de nova fabricació, vidre estirat per a renovació i vidre estirat amb defectes visuals mínims.

Vidre imprès: de silicat sodocàlcic, pla, transparent, incolor o acolorit que s'obté per colada i laminació contínues.

Vidre imprès armat: de silicat sodocàlcic, pla, transparent, incolor o acolorit, amb malla d'acer incorporada, soldada en totes les seves interseccions, de cares impreses o llises obtingut per colada i laminació contínues.

Vidre de perfil en O, armat o sense armar: de silicat sodocàlcic, translúcid, incolor o acolorit, armat o sense armar, que s'obté per colada i laminació contínues i sotmès a un procés de formació de perfils en O.

- Productes bàsics especials:

Vidre borosilicatat: silicatat amb un percentatge d'òxid de bor que li confereix alt nivell de resistència al xoc tèrmic, hidrolític i als àcids molt alta.

Vitroceràmica: vidre format per una fase cristal·lina i una altra viscosa residual obtingut pels mètodes habituals de fabricació de vidres i sotmès a un tractament tèrmic que transforma de forma controlada una part del vidre en una fase cristal·lina de gra fi que li dota d'unes propietats diferents de les del vidre del qual procedeix.

- Vidres de capa:

Vidre bàsic, especial, tractat o laminatge, en la superfície del qual s'ha dipositat una o diverses capes de materials inorgànics per a modificar les seves propietats.

- Vidres laminats:

Vidre laminat: conjunt d'una fulla de vidre amb una o més fulles de vidre (bàsics, especials, de capa, tractats) i/ o fulles d'envidraments plàstics units per capes o materials que peguen o separen les fulles i poden donar propietats de resistència a l'impacte, al foc, etc.

Vidre laminat de seguretat: conjunt d'una fulla de vidre amb una o més fulles de vidre (bàsics, especials, de capa, tractats) i/ o fulles d'envidraments plàstics units per capes o materials que aporten resistència a l'impacte.

Els productes vitris poden tractar-se segons els mètodes:

Recuita: una vegada obtingut el vidre per fusió dels seus components, ix del forn i la recuita relaxa les tensions de refredament.

Temperat: una vegada recuit el vidre, es calfa fins a la plastificació i posterior refredament, i s'aconsegueix propietats mecàniques i fragmentació en trossos molt petits.

Termoendurable: se li introdueix una tensió superficial permanent de compressió mitjançant calfament/refredament per augmentar la resistència a les tensions mecàniques i tèrmiques, que prescriu les característiques de fragmentació.

Temperat tèrmicament: se li introdueix una tensió superficial permanent de compressió mitjançant calfament/ refredament per augmentar la resistència a les tensions mecàniques i tèrmiques, que prescriu les característiques de fragmentació.

Endurit químicament: procés de canvi d'ions, que augmenta de resistència a tensions mecàniques i tèrmiques. Els ions de diàmetre en la superfície reduït i en les vores del vidre són reemplaçats amb uns altres de major diàmetre, la qual cosa implica que la superfície del vidre i les vores estiguin sotmeses a esforços de compressió.

### Condicions de subministrament i recepció

- Marcatge CE:

Vidre de silicat sodocàlcic. Marcatge CE obligatori des de l'1 de setembre de 2006. Norma UNE-EN 572-9:2006. Vidre per a la construcció. Productes bàsics de vidre. Vidre de silicat sodocàlcic. Part 9: Avaluació de la conformitat/Norma de producte. Sistema d'avaluació i de verificació de la constància de les prestacions: 1, 3 o 4.

Vidre de capa. Marcatge CE obligatori des de l'1 de setembre de 2006. Norma UNE-EN 1096-4:2019. Vidre per a l'edificació. Vidre de capa. Part 4: Avaluació de la conformitat/Norma de producte. Sistema d'avaluació i de verificació de la constància de les prestacions: 1, 3 o 4.

Unitats de vidre aïllant.

Marcatge CE obligatori des de l'1 de febrer de 2012. Norma d'aplicació: UNE-EN 1279-5:2019. Vidre per a l'edificació. Unitats de vidre aïllant. Part 5: Avaluació de la conformitat. Sistema d'avaluació i de verificació de la constància de les prestacions: 1, 3 o 4.

Vidre borosilicatat. Marcatge CE obligatori des d'1 de setembre de 2006. Norma UNE-EN 1748-1-2:2005. Vidre per a l'edificació. Productes bàsics especials. Part 1-2: Vidre borosilicatat. Avaluació de la conformitat/Norma de producte. Sistema d'avaluació i de verificació de la constància de les prestacions: 1, 3 o 4.

Vidre de silicat sodocàlcic termoendurable. Marcatge CE obligatori des de l'1 de setembre de 2006. Norma UNE-EN 1863-2:2005. Vidre per a l'edificació. Vidre de silicat sodocàlcic termoendurable. Part 2: Avaluació de la conformitat/Norma de producte. Sistema d'avaluació i de verificació de la constància de les prestacions: 1, 3 o 4.

Vidre de silicat sodocàlcic de seguretat temperat tèrmicament. Marcatge CE obligatori des de l'1 de setembre de 2006. Normes d'aplicació: UNE-EN 12150-2:2005+ERRATUM:2011. Vidre per a l'edificació. Vidre de silicat sodocàlcic de seguretat temperat tèrmicament. Part 2: Avaluació de la conformitat/Norma de producte. Sistema d'avaluació i de verificació de la constància de les prestacions: 1, 3 o 4.

Vidre de silicat sodocàlcic endurit químicament. Marcatge CE obligatori des de l'1 de setembre de 2006. Norma d'aplicació: UNE-EN 12337-2:2006. Vidre per a l'edificació. Vidre de silicat sodocàlcic endurit químicament. Part 2: Avaluació de la conformitat/Norma de producte. Sistema d'avaluació i de verificació de la constància de les prestacions: 1, 3 o 4.

Vidre de silicat sodocàlcic de seguretat temperat tèrmicament de perfil en O. Marcatge CE obligatori a partir del 8 d'agost de 2015. Norma d'aplicació: UNE-EN 15683-2:2014. Vidre en l'edificació. Vidre de silicat sodocàlcic de seguretat temperat tèrmicament de perfil en O. Part 2: Avaluació de la conformitat/norma de producte. Sistema d'avaluació i de verificació de la constància de les prestacions: 1, 3 o 4.

Vidre borosilicatat de seguretat temperat tèrmicament. Marcatge CE obligatori des de l'1 de setembre de 2006. Norma UNE-EN 13024-2:2005. Vidre per a l'edificació. Vidre borosilicatat de seguretat temperat tèrmicament. Part 2: Avaluació de la conformitat/Norma de producte. Sistema d'avaluació i de verificació de la constància de les prestacions: 1, 3 o 4.

Productes de vidre de silicat bàsic alcalinoterri. Marcatge CE obligatori des de l'1 de setembre de 2006. Norma UNE-EN 14178-2:2005. Vidre per a l'edificació. Productes de vidre de silicat bàsic alcalinoterri. Part 2: Avaluació de la conformitat/Norma de producte. Sistema d'avaluació i de verificació de la constància de les prestacions: 1, 3 o 4.

Vidre de seguretat de silicat alcalinoterri temperat tèrmicament i tractat *heat soak*. Marcatge CE obligatori a partir del 8 d'agost de 2015. Norma d'aplicació: UNE-EN 15683-2:2014. Vidre en l'edificació. Vidre de seguretat de silicat alcalinoterri temperat tèrmicament i tractat *heat soak*. Part 2: Avaluació de la conformitat/norma de producte. Sistema d'avaluació i de verificació de la constància de les prestacions: 1, 3 o 4.

Vidre de seguretat de silicat sodocàlcic temperat en calent. Marcatge CE obligatori des de l'1 de març de 2007. Norma UNE-EN 14179-2:2006. Vidre per a l'edificació. Vidre de seguretat de silicat sodocàlcic temperat en calent. Part 2: Avaluació de la conformitat/Norma de producte. Sistema d'avaluació i de verificació de la constància de les prestacions: 1, 3 o 4.

Vidre de seguretat de silicat alcalinoterri endurit en calent. Marcatge CE obligatori des de l'1 de juny de 2007. Norma UNE-EN 14321-2:2006. Vidre per a l'edificació. Vidre de seguretat de silicat alcalinoterri endurit en calent. Part 2: Avaluació de la conformitat. Sistema d'avaluació i de verificació de la constància de les prestacions: 1, 3 o 4.

Vidre laminat i vidre laminat de seguretat. Marcatge CE obligatori des de l'1 de juny de 2006, norma d'aplicació: UNE-EN 14449:2006/AC:2006 i des de l'1 de març de 2007, norma d'aplicació: UNE-EN 14449:2006. Vidre per a l'edificació. Vidre laminat i vidre laminat de seguretat. Avaluació de la conformitat. Sistema d'avaluació i de verificació de la constància de les prestacions: 1, 3 o 4.

Identificació: es comprovarà que la identificació del producte rebut es correspon amb les característiques exigides per la normativa de compliment obligat i, si escau, pel projecte o per la direcció facultativa. Característiques essencials referides als requisits bàsics, que poden estar especificades, per a l'ús o els usos declarats:

$\rho$  (kg/m<sup>3</sup>) densitat

HK<sub>0,1/20</sub> (Gpa) duresa

E (Pa) mòdul de Young

$\mu$  (adimensional) coeficient de Poisson

$f_{g,k}$  (Pa) resistència característica a flexió

(K) resistència contra canvis sobtats de temperatura i temperatures diferencials

c (J/(kgK)) calor específica

$\alpha$  (K<sup>-1</sup>) coeficient de dilatació lineal

$\lambda$  (W/(mK)) conductivitat tèrmica

n (adimensional) índex principal de refracció a la radiació visible

$\epsilon$  (adimensional) emissivitat

$\tau_v$  (adimensional) transmissió lluminosa

$\tau_e$  (adimensional) transmissió solar directa

g (adimensional) transmissió d'energia solar total

- Distintius de qualitat:

Es comprovarà que el producte posseeix els distintius de qualitat exigits, si és el cas, pel projecte o per la direcció facultativa, que assegurin les característiques.

- Assaigs:

Es duran a terme exigits per la normativa de compliment obligat i, si escau, pel projecte o per la direcció facultativa. Assaigs regulats que poden estar especificats:

Resistència al foc. Reacció al foc. Comportament al foc exterior. Resistència a la bala: destrossa i resistència a l'arrancada. Resistència a l'explosió: impacte i resistència a l'arrancada. Resistència a l'efracció: destrossa i resistència a l'arrancada. Resistència a l'impacte de cos pendular: destrossa, trencament segur i resistència a l'impacte. Resistència mecànica: resistència als canvis sobtats de temperatura i diferències de temperatura. Resistència mecànica: al vent, neu, càrrega permanent o càrregues imposades. Aïllament al soroll aeri directe/Atenuació acústica al soroll aeri directe. Propietats tèrmiques. Transmissió lluminosa i reflectància. Característiques d'energia solar.

#### **8.1.1. TAULELLS DE PEDRA NATURAL PER A ÚS COM A PAVIMENT EXTERIOR**

Taulells amb acabat de la cara vista de diverses textures per a ús com a paviment exterior i acabat de calçades, l'amplària nominal de les quals és més del doble del gruix.

##### **Condicions de subministrament i recepció**

- Marcatge CE obligatori des de l'1 de setembre de 2013. Norma d'aplicació: UNE-EN 1341:2013. Taulells de pedra natural per a ús com a paviment exterior. Requisits i mètodes d'assaig. Sistema d'avaluació i de verificació de la constància de les prestacions: 4.

Identificació: es comprovarà que la identificació del producte rebut es correspon amb les característiques exigides per la normativa de compliment obligat i, si escau, pel projecte o per la direcció facultativa.

Característiques essencials referides als requisits bàsics que poden estar especificades per a l'ús o els usos declarats:

a. Alliberament de substàncies perilloses.

b. Resistència al trencament (relacionada amb resistència a flexió).

c. Esvarada (relacionada amb resistència a l'esvarada).

d. Resistència al derrapatge.

e. Durabilitat de resistència al trencament, esvarada i resistència al derrapatge (enfront de: resistència al gel/desgel, en general; resistència al gel/desgel en presència de sals anticongelants; i poliment amb l'ús).

- Distintius de qualitat:

Es comprovarà que el producte posseeix els distintius de qualitat exigits, si és el cas, pel projecte o per la direcció facultativa, que avalen les característiques exigides.

- Assaigs:

Si és el cas, es duran a terme necessaris per a comprovar alguna de les característiques exigides per la normativa de compliment obligat i, si escau, pel projecte o per la direcció facultativa. Assaigs regulats que poden arribar a ser requerits:

Càrrega de trencament, resistència a la flexió; durabilitat de la resistència a la flexió respecte a la resistència al gel/desgel, en condicions normals; durabilitat de la resistència a la flexió respecte a la resistència al gel/desgel, amb sals anticongelants; esvarada, resistència a l'esvarada; resistència al derrapatge; toleràncies, angles i formes especials; resistència a l'abrasió; absorció d'aigua; densitat aparent i porositat oberta; descripció petrogràfica; i substàncies perilloses.

#### **8.1.4. PLAQUES DE PEDRA NATURAL PER A REVESTIMENTS MURALS**

Placa amb acabat de la cara vista de diverses textures per a ús en revestiments de murs i acabats de voltes interiors i exteriors, fixada a una estructura bé mecànicament o per mitjà d'un morter o adhesius.

##### **Condicions de subministrament i recepció**

- Marcatge CE: Obligatori des de l'1 de juliol de 2006. Norma d'aplicació: UNE-EN 1469:2015. Pedra natural. Plaques per a revestiments murals. Requisits. Sistema d'avaluació i de verificació de la constància de les prestacions: 3 o 4.

Identificació: es comprovarà que la identificació del producte rebut es correspon amb les característiques exigides per la normativa de compliment obligat i, si escau, pel projecte o per la direcció facultativa.

a. Característiques geomètriques, requisits per a: gruix, planitud, longitud i amplària, angles i formes especials, localització dels ancoratges. Dimensions.

b. Descripció petrogràfica de la pedra. Aparença visual.

c. Resistència a la flexió, en Mpa.

d. Càrrega de trencament de l'ancoratge, per a peces fixades mecànicament utilitzant ancoratges en les arestes.

e. Reacció al foc (classe).

f. Densitat aparent i porositat oberta.

Característiques essencials referides als requisits bàsics, que poden estar especificades per a l'ús o els usos declarats:

- a. Absorció d'aigua a pressió atmosfèrica (si se sol·licita).
- b. Absorció d'aigua per capil·laritat, en g/cm<sup>2</sup> (si se sol·licita).
- c. Resistència a la gelivitat (en cas de requisits reglamentaris).
- d. Resistència al xoc tèrmic (en cas de requisit reglamentari).
- e. Permeabilitat al vapor d'aigua (si se sol·licita).

- Distintius de qualitat:

Es comprovarà que el producte posseeix els distintius de qualitat exigits, si és el cas, pel projecte o per la direcció facultativa, que avalen les característiques exigides.

- Assaigs:

Es duran a terme exigits per la normativa de compliment obligat i, si escau, pel projecte o per la direcció facultativa. Assaigs regulats que poden estar especificats:

Descripció petrogràfica. Característiques geomètriques. Aparença visual. Resistència a la flexió. Càrrega de trencament de l'ancoratge. Absorció d'aigua a pressió atmosfèrica. Reacció al foc. Absorció d'aigua per capil·laritat. Densitat aparent i porositat oberta. Resistència a la gelivitat. Resistència al xoc tèrmic. Permeabilitat al vapor d'aigua.

### **8.1.5. PLAQUETES DE PEDRA NATURAL**

Peça plana quadrada o rectangular de dimensions estàndard, generalment menor o igual que 610 mm i de gruix menor o igual que 12 mm, obtinguda per tall o exfoliació, amb acabat de la cara vista de diverses textures per a ús en revestiments de paviments, escales i acabat de voltes.

#### **Condicions de subministrament i recepció**

- Marcatge CE: Obligatori des de l'1 de setembre de 2006. Norma d'aplicació: UNE-EN 12057:2015. Productes de pedra natural. Plaquetes. Requisits. Sistema d'avaluació i de verificació de la constància de les prestacions: 3 o 4.

Identificació: es comprovarà que la identificació del producte rebut es correspon amb les característiques exigides per la normativa de compliment obligat i, si escau, pel projecte o per la direcció facultativa. Característiques essencials referides als requisits bàsics, que poden estar especificades per a l'ús o els usos declarats:

- a. Dimensions, planitud i escairat.
- b. Acabat superficial.
- c. Descripció petrogràfica de la pedra.
- d. Aparença visual.
- e. Resistència a la flexió, en Mpa.
- f. Absorció d'aigua a pressió atmosfèrica.
- g. Reacció al foc (classe).
- h. Densitat aparent, en kg/m<sup>3</sup> i porositat oberta, en %.

Característiques essencials referides als requisits bàsics, que poden estar especificades, per a l'ús o els usos declarats:

- a. Resistència a l'adherència.
- b. Absorció d'aigua per capil·laritat (si se sol·licita).
- c. Resistència a la gelivitat: F0 (sense requisit) i F1 (no geladissa).
- d. Resistència al xoc tèrmic (en cas de requisit reglamentari).
- e. Permeabilitat al vapor d'aigua, en kg/Pa·m·s (si se sol·licita).
- f. Resistència a l'abrasió.
- g. Resistència a l'esvarada.
- h. Tactilitat (si se sol·licita o en cas de requisit reglamentari, només per a plaquetes per a paviments i escales).

- Distintius de qualitat:

Es comprovarà que el producte posseeix els distintius de qualitat exigits, si és el cas, pel projecte o per la direcció facultativa, que avalen les característiques exigides.



- Assaigs:

Es duran a terme exigits per la normativa de compliment obligat i, si escau, pel projecte o per la direcció facultativa. Assaigs regulats que poden estar especificats:

Descripció petrogràfica. Aparença visual. Resistència a la flexió. Absorció d'aigua a pressió atmosfèrica. Reacció al foc. Absorció d'aigua per capil·laritat. Densitat aparent i porositat oberta. Resistència a la gelivitat. Resistència al xoc tèrmic. Permeabilitat al vapor d'aigua. Resistència a l'abradió. Resistència a l'esvarada. Tactilitat.

#### **8.1.6. TAULELLS DE PEDRA NATURAL PER A PAVIMENTS I ESCALES**

Rajoles planes de gruix major que 12 mm obtinguda per tall o exfoliació amb acabat de la cara vista de diverses textures per a ús en paviments i escales. Es col·loquen per mitjà de morter, adhesius o altres elements de suport.

##### **Condicions de subministrament i recepció**

- Marcatge CE: Obligatori des de l'1 de setembre de 2006. Norma d'aplicació: UNE-EN 12058:2015. Productes de pedra natural. Taulells per a paviment i escales. Requisits. Sistema d'avaluació i de verificació de la constància de les prestacions: 3 o 4.

Identificació: es comprovarà que la identificació del producte rebut es correspon amb les característiques exigides per la normativa de compliment obligat i, si escau, pel projecte o per la direcció facultativa.

a. Descripció petrogràfica de la pedra.

b. Descripció del tractament superficial de la cara vista: partida o texturada: fina (acabat superficial amb diferència menor o igual que 0,5 mm entre pics i depressions, per exemple, polit, toscat o serrat), gruixuda (acabat superficial amb diferència major que 2 mm entre pics i depressions, per exemple, cisellat, buixardat, mecanitzat, amb doll d'arena o flamejat).

c. Dimensions: longitud, amplària i gruix o, en cas de formats normalitzats, amplària i gruix, en mm.

d. Resistència a la flexió, en Mpa.

e. Reacció al foc (classe).

f. Densitat aparent, en kg/m<sup>3</sup> i porositat oberta, en % (en paviments i escales interiors).

g. Absorció d'aigua a pressió atmosfèrica.

Característiques essencials referides als requisits bàsics, que poden estar especificades per a l'ús o els usos declarats:

a. Absorció d'aigua per capil·laritat (si se sol·licita).

b. Resistència a la gelivitat: F0 (sense requisit) i F1 (no geladissa).

c. Resistència al xoc tèrmic (en cas de requisit reglamentari).

d. Permeabilitat al vapor d'aigua, en kg/Pa·m·s (si se sol·licita).

e. Resistència a l'abradió (excepte per a sòcols i contrapetges).

f. Resistència a l'esvarada/ derrapada del taulell, en núm. USRV (excepte per a sòcols i contrapetges).

g. Tactilitat (si se sol·licita o en cas de requisit reglamentari, excepte per a sòcols i contrapetges).

- Distintius de qualitat:

Es comprovarà que el producte posseeix els distintius de qualitat exigits, si és el cas, pel projecte o per la direcció facultativa, que avalen les característiques exigides.

- Assaigs:

Es duran a terme exigits per la normativa de compliment obligat i, si escau, pel projecte o per la direcció facultativa. Assaigs regulats que poden estar especificats:

Descripció petrogràfica. Aparença visual. Resistència a la flexió. Absorció d'aigua a pressió atmosfèrica. Reacció al foc. Absorció d'aigua per capil·laritat. Densitat aparent i porositat oberta. Resistència a la gelivitat. Resistència al xoc tèrmic. Permeabilitat al vapor d'aigua. Resistència a l'abradió. Resistència a l'esvarada. Tactilitat.

#### **8.3.1. TEULES DE FORMIGÓ**

Teules de formigó utilitzades en la cobertura d'edificis sobre plans de cobertes inclinats en els quals la mateixa teula proporciona l'estanquitat.

##### **Condicions de subministrament i recepció**

- Marcatge CE obligatori des de l'1 d'agost de 2012, normes d'aplicació: UNE-EN 490:2012+A1:2018 i UNE 127100:1999. Teules de formigó codi de pràctica per a la concepció i el muntatge de cobertes amb teules de formigó. Sistemes d'avaluació i de verificació de la constància de les prestacions: 3 o 4.

Identificació: es comprovarà que la identificació del producte rebut es correspon amb les característiques exigides per la normativa de compliment obligat i, si escau, pel projecte o per la direcció facultativa.

#### TEULES AMB ACOBLAMENT: T-EN 490-IL

- a. Altura de l'ona, en mm.
- b. Tipus de secció: RF: teules dissenyades de manera que la longitud de penjada varia regularment en tota l'amplària; IF: teules dissenyades de manera que la longitud de penjada varia irregularment en tota l'amplària.
- c. Amplària efectiva de cobriment d'una teula:  $C_w$ /amplària efectiva mesura sobre 10 teules en posició tancada:  $C_{wc}$  /amplària efectiva mesura sobre 10 teules en posició estirada:  $C_{wd}$  /i la longitud de penjada de la teula: l1 (els grups de xifres 1r i 4t són imprescindibles, mentre que els grups 2n i 3r poden no declarar-se).
- d. Massa, en kg.

#### TEULES SENSE ACOBLAMENT: T-EN 490-NL

- a. Altura de l'ona, en mm.
- b. Tipus de secció: RF: teules dissenyades de manera que la longitud de penjada varia regularment en tota la seva amplària; IF: teules dissenyades de manera que la longitud de penjada varia irregularment en tota la seva amplària.
- c. Amplària efectiva de cobriment d'una teula:  $C_w$ /amplària efectiva mesura sobre 10 teules en posició tancada:  $C_{wc}$  /amplària efectiva mesura sobre 10 teules en posició estirada:  $C_{wd}$  /i la longitud de penjada de la teula: l1 (els grups de xifres 1r i 4t són imprescindibles, mentre que els grups 2n i 3r poden no declarar-se).
- d. Massa, en kg.

#### PECES: F-EN 490

- a. Mena de peça: R: de carener; VA: aiguafons; H: aler; VT: de rematada lateral; Text: altres tipus.
- b. Tipus de peça dependent de la seva missió en el conjunt: CO: peces coordinades (la missió de les quals és alinear-se o acoblar les teules adjacents, podent ser substituïdes per aquestes, p. ex. teula de rematada lateral amb acoblament, teula i mitja, etc.); NC: no coordinades.
- c. Dimensions pertinents, en mm x mm.
- d. Massa, en kg.

Característiques essencials referides als requisits bàsics, que poden estar especificades per a l'ús o els usos declarats:

- a. Comportament enfront del foc exterior.
- b. Classe de reacció al foc.
- c. Resistència mecànica.
- d. Impermeabilitat a l'aigua.
- e. Estabilitat dimensional.
- f. Durabilitat.

- Distintius de qualitat:

Es comprovarà que el producte posseeix els distintius de qualitat exigits, si és el cas, pel projecte o per la direcció facultativa, que assegurin les característiques exigides.

- Assaigs:

Es duran a terme exigits per la normativa de compliment obligat i, si escau, pel projecte o per la direcció facultativa. Assaigs regulats que poden estar especificats:

Longitud de penjada i perpendicularitat. Dimensions de les peces. Amplària efectiva. Planitud. Massa. Resistència a flexió transversal. Impermeabilitat. Resistència al gel-desgel. Suport pel taló. Comportament enfront del foc. Substàncies perilloses.

#### 8.3.3. TAULELL DE FORMIGÓ

Taulell no armat i accessoris complementaris amb acabat de la cara vista de diverses textures per a ús en àrees pavimentades sotmeses a trànsit i en cobertes, que satisfaci les condicions següents:

longitud total  $\leq$  1,00 m;

relació longitud total/gruix  $>$  4.

#### Condicions de subministrament i recepció

- Marcatge CE obligatori des de l'1 de març de 2005, norma d'aplicació: UNE-EN 1339:2004 i des de l'1 de gener de 2007, normes d'aplicació: UNE-EN 1339:2004/AC:2006. Taulells de formigó. Especificacions i mètodes d'assaig, i UNE 127339:2022. Propietats i condicions de subministrament i recepció de les taulells de formigó. Sistema d'avaluació i de verificació de la constància de les prestacions: 4.

Identificació: es comprovarà que la identificació del producte rebut es correspon amb les característiques exigides per la normativa de compliment obligat i, si escau, pel projecte o per la direcció facultativa.

Característiques essencials referides als requisits bàsics que poden estar especificades per a l'ús o els usos declarats:

- a. Dimensions nominals (longitud, amplària, gruix), en mm, i toleràncies, classe/marcats: 1/N; 2/P; 3/R.
- b. Elements espaiadors, cares laterals amb conicitat perimetral, ranurades o bisellades: dimensions nominals.
- c. Classe/marcats de l'ortogonalitat de la cara vista per a rajoles amb diagonal > 300 mm: 1/J; 2/K; 3/L.
- d. Toleràncies sobre planitud i curvatura.
- e. Classe/marcats resistent climàtica: 1/A (sense requisit); 2/B (absorció d'aigua  $\leq 6\%$ ); 3/D (massa perduda després de l'assaig de gel-desgel: valor mitjà  $\leq 1,0 \text{ kg/m}^2$ ; valor individual  $\leq 1,5 \text{ kg/m}^2$ ).
- f. Classe/marcats resistent a la flexió: 1/S (valor característic  $\geq 3,5 \text{ Mpa}$ ; valor individual  $\geq 2,8 \text{ Mpa}$ ); 2/T (valor característic  $\geq 4,0 \text{ Mpa}$ ; valor individual  $\geq 3,2 \text{ Mpa}$ ); 3/O (valor característic  $\geq 5,0 \text{ Mpa}$ ; valor individual  $\geq 4,0 \text{ Mpa}$ ).
- g. Classe/marcats resistent al desgast per abrasió: 1/F (sense requisit); 2/G (petjada  $\leq 26 \text{ mm}$ ; desgast per abrasió  $\leq 26000/5000 \text{ mm}^3/\text{mm}^2$ ); 3/H (petjada  $\leq 23 \text{ mm}$ ; desgast per abrasió  $\leq 20000/5000 \text{ mm}^3/\text{mm}^2$ ); 4/I (petjada  $\leq 20 \text{ mm}$ ; desgast per abrasió  $\leq 18000/5000 \text{ mm}^3/\text{mm}^2$ ).
- h. Classe/marcats resistent a la càrrega de trencament: 30/3 (valor característic  $\geq 3,0 \text{ kN}$ ; valor mínim  $\geq 2,4 \text{ kN}$ ); 45/4 (valor característic  $\geq 4,5 \text{ kN}$ ; valor mínim  $\geq 3,6 \text{ kN}$ ); 70/7 (valor característic  $\geq 7,0 \text{ kN}$ ; valor mínim  $\geq 5,6 \text{ kN}$ ); 110/11 (valor característic  $\geq 11,0 \text{ kN}$ ; valor mínim  $\geq 8,8 \text{ kN}$ ); 140/14 (valor característic  $\geq 14,0 \text{ kN}$ ; valor mínim  $\geq 11,2 \text{ kN}$ ); 250/25 (valor característic  $\geq 25,0 \text{ kN}$ ; valor mínim  $\geq 20,0 \text{ kN}$ ); 300/30 (valor característic  $\geq 30,0 \text{ kN}$ ; valor mínim  $\geq 24,0 \text{ kN}$ ).

Característiques essencials referides als requisits bàsics, que poden estar especificades per a l'ús o els usos declarats:

- a. Resistència a l'esvarada/rescolada, segons el CTE DB SUA 1.
- b. Reacció al foc: classe A1 sense necessitat d'assaig.
- c. Conductivitat tèrmica.

- Distintius de qualitat:

Es comprovarà que el producte posseeix els distintius de qualitat exigits, si és el cas, pel projecte o per la direcció facultativa, que avalen les característiques exigides.

- Assaigs:

Si és el cas, es duran a terme necessaris per a comprovar alguna de les característiques exigides per la normativa de compliment obligat i, si escau, pel projecte o per la direcció facultativa. Assaigs regulats que poden arribar a ser requerits:

Aspectes visuals. Forma i dimensions. Gruix de la doble capa. Resistència a flexió. Càrrega de trencament. Resistència a l'abrasió. Resistència a l'esvarada/rescolada. Resistència climàtica.

### 8.3.5. TAULELLS DE TERRATZO PER A ÚS INTERIOR

Rajola no armades que empren ciment com a aglomerant, produïdes en fàbrica i que es comercialitzen llistes per a ser col·locades, amb acabat de la cara vista de diverses textures per a ús exclusiu en interiors.

#### Condicions de subministrament i recepció

Els taulells no presentaran depressions, clevills ni exfoliacions, en la cara vista, visibles des d'una distància de 2 m amb llum natural diürna (està permès el reblliment permanent de buits menors).

- Marcatge CE obligatori des de l'1 d'octubre de 2006. Normes d'aplicació: UNE-EN 13748-1:2005, UNE-EN 13748-1:2005/ERRATUM:2005 i UNE 127748-1:2012 (complement nacional de la norma europea). Taulells de terratzo. Part 1: Taulells de terratzo per a ús interior. Sistema d'avaluació i de verificació de la constància de les prestacions: 4.

Identificació: es comprovarà que la identificació del producte rebut es correspon amb les característiques exigides per la normativa de compliment obligat i, si escau, pel projecte o per la direcció facultativa.

Característiques essencials referides als requisits bàsics que poden estar especificades per a l'ús o els usos declarats:

- a. Dimensions (longitud, amplària, gruix), en mm.
- b. Classe per gruix de la capa de petjada del taulell (relacionada directament per la mena de poliment: en fàbrica o in situ), Th: classe I (taulells amb capa de petjada de gruix  $\geq 4 \text{ mm}$ ), classe II (taulells amb capa de petjada de gruix  $\geq 8 \text{ mm}$ ).

Els taulells de classe Th I no admetran poliment després de la col·locació.

Els taulells de classe Th II podran polir-se després de la col·locació.

- c. Classe resistent a la càrrega de trencament: 1: BL I (sense requisit); 2: BL II (superfície del taulell  $\leq 1100 \text{ cm}^2$ , valor individual  $\geq 2,5 \text{ kN}$ ); 3: BL III (superfície del taulell  $> 1100 \text{ cm}^2$ , valor individual  $\geq 3,0 \text{ kN}$ ).

Els taulells de classe BL I hauran de col·locar-se sobre un llit de morter sobre una base rígida.

Característiques essencials referides als requisits bàsics, que poden estar especificades, per a l'ús o els usos declarats:

- a. Absorció total d'aigua, en %.
- b. Absorció d'aigua per capil·laritat, en g/cm<sup>2</sup>.
- c. Resistència a la flexió, en Mpa.
- d. Resistència al desgast per abrasió.
- e. Resistència a l'esvarada/rescolada, segons el CTE DB SUA 1.
- f. Reacció al foc: classe A1 sense necessitat d'assaig.
- g. Conductivitat tèrmica.

- Distintius de qualitat:

Es comprovarà que el producte posseeix els distintius de qualitat exigits, si és el cas, pel projecte o per la direcció facultativa, que avalen les característiques exigides.

- Assaigs:

Si és el cas, es duran a terme necessaris per a comprovar alguna de les característiques exigides per la normativa de compliment obligat i, si escau, pel projecte o per la direcció facultativa. Assaigs regulats que poden arribar a ser requerits:

Característiques geomètriques, d'aspecte i forma. Característiques físiques i mecàniques: Resistència a la càrrega de trencament. Absorció total d'aigua. Absorció d'aigua per capil·laritat. Resistència a la flexió. Resistència al desgast per abrasió. Resistència a l'esvarada/rescolada. Conductivitat tèrmica.

### 8.3.6. TAULELLS DE TERRATZO PER A ÚS EXTERIOR

Taulells no armats, que empren ciment com a aglomerant, produïdes en fàbrica i que es comercialitzen llistes per a ser col·locades, amb acabat de la cara vista de diverses textures per a ús en exteriors (fins i tot en cobertes) en àrees per als vianants on l'aspecte decoratiu és el predominant (p. e. passejos, terrasses, centres comercials, etc.)

#### Condicions de subministrament i recepció

Els taulells no presentaran depressions, clivelles ni exfoliacions, en la cara vista, visibles des d'una distància de 2 m amb llum natural diürna (està permès el reblliment permanent de buits menors).

- Obligatori des de l'1 d'abril de 2006. Normes d'aplicació: UNE-EN 13748-2:2005. Taulells de terratzo. Part 2: Taulells de terratzo per a ús exterior, i UNE 127748-2:2012. Taulells de terratzo. Part 2: Taulells de terratzo per a ús exterior. Sistema d'avaluació i de verificació de la constància de les prestacions: 4.

Característiques essencials referides als requisits bàsics que poden estar especificades per a l'ús o els usos declarats:

Identificació: es comprovarà que la identificació del producte rebut es correspon amb les característiques exigides per la normativa de compliment obligat i, si escau, pel projecte o per la direcció facultativa.

Característiques essencials referides als requisits bàsics que poden estar especificades per a l'ús o els usos declarats:

- a. Dimensions (longitud, amplària, gruix), en mm.
- b. Classe per gruix de la capa de petjada del taulell (relacionada directament per la mena de poliment: en fàbrica o *in situ*), Th: classe I (taulells amb capa de petjada de gruix  $\geq 4$  mm), classe II (taulells amb capa de petjada de gruix  $\geq 8$  mm).

Els taulells de classe Th I no admetran poliment després de la col·locació.

Els taulells de classe Th II podran polir-se després de la col·locació.

- c. Classe resistent a la flexió: ST (valor mitjà  $\geq 3,5$  Mpa; valor individual  $\geq 2,8$  Mpa); TT (valor mitjà  $\geq 4,0$  Mpa; valor individual  $\geq 3,2$  Mpa); UT (valor mitjà  $\geq 5,0$  Mpa; valor individual  $\geq 4,0$  Mpa).
- d. Classe resistent a la càrrega de trencament: 30: 3T (valor mitjà  $\geq 3,0$  kN; valor individual  $\geq 2,4$  kN); 45: 4T (valor mitjà  $\geq 4,5$  kN; valor individual  $\geq 3,6$  kN); 70: 7T (valor mitjà  $\geq 7,0$  kN; valor individual  $\geq 5,6$  kN); 110: 11T (valor mitjà  $\geq 11,0$  kN; valor individual  $\geq 8,8$  kN); 140: 14T (valor mitjà  $\geq 14,0$  kN; valor individual  $\geq 11,2$  kN); 250: 25T (valor mitjà  $\geq 25,0$  kN; valor individual  $\geq 20,0$  kN); 300: 30T (valor mitjà  $\geq 30,0$  kN; valor individual  $\geq 24,0$  kN).
- e. Classe resistent al desgast per abrasió: F (sense requisit); G (petjada  $\leq 26$  mm; pèrdua  $\leq 26/50$  cm<sup>3</sup>/cm<sup>2</sup>); H (petjada  $\leq 23$  mm; pèrdua  $\leq 20/50$  cm<sup>3</sup>/cm<sup>2</sup>); I (petjada  $\leq 20$  mm; pèrdua  $\leq 18/50$  cm<sup>3</sup>/cm<sup>2</sup>).
- f. Classe resistent climàtica: A (sense requisit); B (absorció d'aigua  $\leq 6\%$ ); D (massa perduda després de l'assaig de gel-desgel: valor mitjà  $\leq 1,0$  kg/m<sup>2</sup>; valor individual  $\leq 1,5$  kg/m<sup>2</sup>).

Característiques essencials referides als requisits bàsics que poden estar especificades per a l'ús o els usos declarats:

- a. Resistència a l'esvarada/rescolada, segons el CTE DB SUA 1.
- b. Reacció al foc: classe A1 sense necessitat d'assaig.
- c. Conductivitat tèrmica.

- Distintius de qualitat:

Es comprovarà que el producte posseeix els distintius de qualitat exigits, si és el cas, pel projecte o per la direcció facultativa, que avalen les característiques exigides.

- Assaigs:

Si és el cas, es duran a terme necessaris per a comprovar alguna de les característiques exigides per la normativa de compliment obligat i, si escau, pel projecte o per la direcció facultativa. Assaigs regulats que poden arribar a ser requerits:

Característiques geomètriques, d'aspecte i forma. Característiques físiques i mecàniques: Resistència a la càrrega de trencament. Resistència climàtica. Resistència a la flexió. Resistència al desgast per abrasió. Resistència a l'esvarada/rescolada. Conductivitat tèrmica.

#### **8.4.1. TEXAS CERÀMIQUES I PECES AUXILIARS**

Teules ceràmiques utilitzades en la cobertura d'edificis sobre plans de coberta inclinats en els quals la mateixa teula proporciona l'estanquitat. Teules i peces auxiliars d'argila cuita utilitzades per a la coberta de les teulades inclinades i per al revestiment vertical, exterior i interior, de murs.

##### **Condicions de subministrament i recepció**

- Marcatge CE obligatori des de l'1 de febrer de 2007. Normes d'aplicació: UNE-EN 1304:2020. Teules i peces auxiliars d'argila cuita. Definicions i especificacions de producte, i UNE 136020:2004. Teules ceràmiques. Codi de pràctica per al disseny i el muntatge de cobertes amb teules ceràmiques. Sistema d'avaluació i de verificació de la constància de les prestacions: 3 o 4.

4 per als productes que es considera compleixen per a l'ús previst sense necessitat d'assaig.

Identificació: es comprovarà que la identificació del producte rebut es correspon amb les característiques exigides per la normativa de compliment obligat i, si escau, pel projecte o per la direcció facultativa.

Característiques essencials referides als requisits bàsics, que poden estar especificades, per a l'ús o els usos declarats:

- En cobertes:

- a. Resistència mecànica.
- b. Comportament enfront del foc exterior.
- c. Reacció al foc (Classes A1 a F).
- d. Impermeabilitat a l'aigua.
- e. Dimensions i toleràncies dimensionals.
- f. Durabilitat.
- g. Emissió de substàncies perilloses.

- En interior de murs:

- a. Reacció al foc (classes A1 a F).
- b. Impermeabilitat a l'aigua.
- c. Emissió de substàncies perilloses.

- En exterior de murs:

- a. Reacció al foc (classes A1 a F).
- b. Impermeabilitat a l'aigua.
- c. Toleràncies dimensionals.
- d. Durabilitat.
- c. Emissió de substàncies perilloses.

- Distintius de qualitat:

Es comprovarà que el producte posseeix els distintius de qualitat exigits, si és el cas, pel projecte o per la direcció facultativa, que asseguruen les característiques exigides.

- Assaigs:

Si és el cas, es duran a terme necessaris per a comprovar alguna de les característiques exigides per la normativa de compliment obligat i, si escau, pel projecte o per la direcció facultativa. Assaigs regulats que poden arribar a ser requerits:

Característiques estructurals; regularitat de la forma; rectitud (control de fletxa); dimensions; impermeabilitat; resistència a flexió; resistència a la gelada; comportament al foc exterior; i reacció al foc.

### 8.4.3. ADHESIUS PER A TAULELLS CERÀMICS

Es defineixen diferents tipus d'adhesius segons la naturalesa química dels conglomerants.

Adhesiu cimentós (tipus C): mescla de conglomerants hidràulics, àrids i additius orgànics, que es mesclen amb aigua o un additiu líquid just abans de la utilització.

Adhesiu en dispersió (tipus D): mescla de conglomerant(s) orgànic(s) en forma de polímer en dispersió aquosa, additius orgànics i càrregues minerals, que es presenta llista per a l'ús.

Adhesiu de resines reactives (tipus R): mescla de resines sintètiques, càrregues minerals i additius orgànics l'enduriment dels quals és el resultat d'una reacció química. Estan disponibles en forma d'un o més components.

#### Condicions de subministrament i recepció

- Marcatge CE obligatori des de l'1 de juliol de 2013. Norma d'aplicació: UNE-EN 12004-1:2017. Adhesius per a taulells ceràmics. Requisits, avaluació de la conformitat, classificació i designació. Sistema d'avaluació i de verificació de la constància de les prestacions: 1, 3 o 4.

Identificació: es comprovarà que la identificació del producte rebut es correspon amb les característiques exigides per la normativa de compliment obligat i, si escau, pel projecte o per la direcció facultativa.

En adhesius cimentosos per a taulells per a ús en interiors, les característiques essencials referides als requisits bàsics, que poden estar especificades, per a l'ús o els usos declarats són:

- a. Reacció al foc.
- b. Adherència expressada com a adherència inicial i adherència primerenca (adhesius d'enduriment ràpid).
- c. Durabilitat de l'adherència contra l'acció de l'aigua/humitat expressada com a adherència després de la immersió en aigua.
- d. Emissió de substàncies perilloses.

En adhesius cimentosos per a taulells per a ús en interiors i exteriors, les característiques essencials referides als requisits bàsics, que poden estar especificades, per a l'ús o els usos declarats són:

- a. Reacció al foc.
- b. Adherència expressada com a adherència inicial i adherència primerenca (adhesius d'enduriment ràpid).
- c. Durabilitat de l'adherència contra l'acció del clima/envelliment tèrmic expressada com a adherència després d'envelliment tèrmic.
- d. Durabilitat de l'adherència contra l'acció de l'aigua/humitat expressada com a adherència després de la immersió en aigua.
- e. Durabilitat de l'adherència contra els cicles gel/desgel expressada com a adherència després de cicles de gel/desgel.
- f. Emissió de substàncies perilloses.

En adhesius en dispersió per a taulells, les característiques essencials referides als requisits bàsics, que poden estar especificades, per a l'ús o els usos declarats són:

- a. Reacció al foc.
- b. Adherència expressada com a adherència inicial a cisalla.
- c. Durabilitat de l'adherència contra l'acció del clima/envelliment tèrmic expressada com a adherència a cisalla després d'envelliment tèrmic o adherència a cisalla a temperatures elevades (només en tipus D2).
- d. Emissió de substàncies perilloses.

En adhesius de resines reactives per a taulells, les característiques essencials referides als requisits bàsics, que poden estar especificades, per a l'ús o els usos declarats són:

- a. Reacció al foc.
- b. Adherència expressada com a adherència inicial a cisalla.
- c. Durabilitat de l'adherència contra l'acció del clima/envelliment tèrmic expressada com a adherència a cisalla després de xoc tèrmic.
- d. Durabilitat contra l'acció de l'aigua/humitat.
- e. Emissió de substàncies perilloses.

- Distintius de qualitat:

Es comprovarà que el producte posseeix els distintius de qualitat exigits, si és el cas, pel projecte o per la direcció facultativa, que avalen les característiques exigides.

- Assaigs:

Si és el cas, es duran a terme necessaris per a comprovar alguna de les característiques exigides per la normativa de compliment obligat i, si escau, pel projecte o per la direcció facultativa. Assaigs regulats que poden arribar a ser requerits:

Temps obert; esvarada; adhesius d'enduriment normal - adherència inicial (adhesius cimentosos); adhesius d'enduriment ràpid - adherència primerenca (adhesius cimentosos); característiques fonamentals - adherència inicial a cisalla (adhesius de dispersió); adherència inicial a cisalla (adhesius de resines de reacció); adherència després del condicionament (adhesius cimentosos); adherència a cisalla després del condicionament (adhesius de dispersió); adherència a cisalla després del condicionament (adhesius de resines de reacció); deformació transversal; resistència química; capacitat humectant; resistència al foc.

#### **Emmagatzematge i manipulació (criteris d'ús, gestió de residus, conservació i manteniment)**

El fabricant hauria d'informar sobre les condicions i l'ús adequat del producte.

El prescriptor hauria d'avaluar l'estat del lloc de treball (influències mecàniques i tèrmiques) i seleccionar el producte adequat considerant tots els riscos possibles.

#### **8.4.4. TAULELLS CERÀMICS**

Plaques de poc gruix fabricades amb argiles o altres matèries primeres inorgàniques, generalment utilitzades com a revestiment de paviments i parets, modelades per extrusió (A) o per premsatge en sec (B) a temperatura ambient, encara que poden fabricar-se mitjançant altres procediments, seguidament assecades i posteriorment cuites a temperatures suficients per a desenvolupar les propietats necessàries. Els taulells poden ser esmaltats (GL) o no esmaltats (UGL) i són incombustibles i inalterables a la llum. Un taulell totalment vitrificada (o porcellànic) és un taulell amb absorció d'aigua menor del 0,5%.

#### **Condicions de subministrament i recepció**

- Marcat. Els taulells ceràmics o l'embalatge han de ser marcats amb:

Marca comercial del fabricant o una marca de fabricació pròpia, i el país d'origen.

Marca de primera qualitat.

La referència de l'annex corresponent de la norma UNE-EN 14411:2016 i classificació («precisió» o «natural»), quan sigui aplicable.

Mesures nominals i mesures de fabricació.

Naturalesa de la superfície: esmaltada (GL) o no esmaltada (UGL).

- Marcatge CE obligatori des de l'1 de juliol de 2014. Norma d'aplicació: UNE-EN 14411:2016. Taulells ceràmics. Definicions, classificació, característiques, avaluació i verificació de la constància de les prestacions, i marcat. Sistema d'avaluació i de verificació de la constància de les prestacions: 1, 3 o 4. (Text revisat amb l'UNE.)

Identificació: es comprovarà que la identificació del producte rebut es correspon amb les característiques exigides per la normativa de compliment obligat i, si escau, pel projecte o per la direcció facultativa.

En taulells per a sòls, les característiques essencials referides als requisits bàsics, que poden estar especificades, per a l'ús o els usos declarats són:

- a. Reacció al foc.
- b. Emissió de substàncies perilloses: cadmi, plom, altres.
- c. Força de trencament.
- d. Resistència a l'esvarada.
- e. Durabilitat per a usos interiors.
- f. Durabilitat per a usos exteriors: resistència al gel/desgel.
- g. Propietats tàctils.

En taulells per a parets, les característiques essencials referides als requisits bàsics, que poden estar especificades, per a l'ús o els usos declarats són:

- a. Reacció al foc.
- b. Emissió de substàncies perilloses: cadmi, plom, uns altres.
- c. Adhesió, en adhesius cimentosos, en adhesius en dispersió, en adhesius de resines reactives, i en morter.
- d. Resistència al xoc tèrmic.
- e. Durabilitat per a usos interiors i usos exteriors (resistència gel/desgel).

- Distintius de qualitat:

Es comprovarà que el producte posseeix els distintius de qualitat exigits, si és el cas, pel projecte o per la direcció facultativa, que avalen les característiques exigides.

- Assaigs:

Si és el cas, es duran a terme necessaris per a comprovar alguna de les característiques exigides per la normativa de compliment obligat i, si escau, pel projecte o per la direcció facultativa. Assaigs regulats que poden arribar a ser requerits:

Longitud i amplària; gruix; rectitud de costats; ortogonalitat; planitud de la superfície; aspecte superficial; absorció d'aigua; resistència a la flexió o mòdul de trencament; resistència a l'abrasió profunda - taulells no esmaltats; resistència a l'abrasió superficial - taulells esmaltats; dilatació tèrmica lineal; resistència al xoc tèrmic; resistència a badar-se; resistència al gel/desgel; resistència a l'esvarada; adhesió - adhesius cimentosos; adhesió - adhesius en dispersió; adhesió - adhesius de resines reactives; adhesió - morter; dilatació per humitat; lleus diferències de color; resistència a l'impacte; reacció al foc; propietats tàctils; resistència a les taques - taulells esmaltats; resistència a les taques - taulells no esmaltats; resistència a àcids i àlcalis de baixa concentració; resistència a àcids i àlcalis d'alta concentració; resistència als productes domèstics de neteja i additius per a aigua de piscines; emissió de cadmi - taulells esmaltats; emissió de plom - taulells esmaltats; i emissió d'altres substàncies perilloses.

### 8.5.1. PAVIMENTS DE FUSTA

Paviments interiors formats per l'encaix d'elements individuals de fusta de superfície llisa, acoblats o preacoblats, clavats o caragolats a una estructura primària o adherits o flotants sobre una capa base.

Tipus:

Sòls de fusta: elements de parquet massís amb ranures o llengüetes. Productes de lamparquet massís. Parquet de recobriment de fusta massissa amb sistema d'interconnexió, inclòs bloc anglès. Elements de parquet mosaic. Elements de parquet multicapa. Taules massisses de fusta de coníferes per a revestiments de paviment. Taules preacobrades massisses de fusta de frondoses. Parquet de fusta massissa. Tauletes verticals, llistonets i tacs de parquet.

Taulers derivats de la fusta: revestiments de paviments rexapats amb fusta.

#### Condicions de subministrament i recepció

- Marcatge CE obligatori a partir del 8 d'agost de 2015. Norma d'aplicació: UNE-EN 14342: 2013. Sòls de fusta i parquet. Característiques, avaluació de conformitat i marcat. Sistema d'avaluació i de verificació de la constància de les prestacions: 1, 3 o 4.

Identificació: es comprovarà que la identificació del producte rebut es correspon amb les característiques exigides per la normativa de compliment obligat i, si escau, pel projecte o per la direcció facultativa.

Característiques essencials referides als requisits bàsics, que poden estar especificades, per a l'ús o els usos declarats:

- a. Reacció al foc.
- b. Emissió de formaldehid (classe E1 o classe E2).
- c. Emissió (contingut) de pentaclorofenol.
- d. Emissió d'altres substàncies perilloses.
- e. Resistència al trencament.
- f. Resistència a l'esvarada.
- g. Conductivitat tèrmica.
- h. Durabilitat sense tractament protector.
- i. Durabilitat amb tractament protector.

- Distintius de qualitat:

Es comprovarà que el producte posseeix els distintius de qualitat exigits, si és el cas, pel projecte o per la direcció facultativa, que assegurin les característiques.

- Assaigs:

Si és el cas, es duran a terme necessaris per a comprovar alguna de les característiques exigides per la normativa de compliment obligat i, si escau, pel projecte o per la direcció facultativa. Assaigs regulats que poden arribar a ser requerits:

Reacció al foc; contingut de formaldehid; contingut de pentaclorofenol; resistència al trencament; resistència a l'esvarada; conductivitat tèrmica; i durabilitat biològica.

### 19.1.1. CIMENTS COMUNS

Conglomerants hidràulics, és a dir, materials inorgànics finament molts que, pastats amb aigua, formen una pasta que forja i endureix per mitjà de reaccions i processos d'hidratació i que, una vegada endurits, conserven la seva resistència i estabilitat fins i tot sota l'aigua. Els ciments conformes amb l'UNE-EN 197-1:2011, denominats ciments CEM, són capaços, quan es dosen i mesclen apropiadament amb aigua i àrids de produir un formigó o un morter que conservi la treballabilitat durant temps suficient i aconseguir, al cap de períodes definits, els nivells especificats de resistència i presentar també estabilitat de volum a llarg termini.

Els 27 productes que integren la família de ciments comuns, la designació i denominació venen indicats en la norma esmentada UNE.

#### Condicions de subministrament i recepció



- Marcatge CE obligatori des de l'1 d'abril de 2002 juliol de 2013, normes d'aplicació: UNE-EN 197-1: 2011. Ciment. Part 1: Composició, especificacions i criteris de conformitat dels ciments comuns. Sistema d'avaluació i de verificació de la constància de les prestacions: 1+.

Identificació: Els ciments CEM s'identificaran almenys pel tipus, i per les xifres 32,5, 42,5 o 52,5, que indiquen la classe de resistència (ex., CEM I 42,5R). Per a indicar la classe de resistència inicial s'afegiran les lletres N o R, segons correspongui. Els ciments comuns de baixa calor d'hidratació s'han d'indicar addicionalment amb les lletres LH. Pot portar informació addicional: límit en clorurs (%), límit superior de pèrdua per calcinació de cendres volants (%), nomenclatura normalitzada d'additius.

En cas de ciment envasat, el marcat de conformitat CE, el número d'identificació de l'organisme de certificació i la informació adjunta, han d'anar indicats en el sac o en la documentació comercial que l'acompanya (albarans de lliurament), o bé en una combinació de tots dos. Si només part de la informació apareix en el sac, llavors, és convenient que la informació completa s'inclouï en la informació comercial. En cas de ciment expedit a granel, aquesta informació hauria d'anar recollida d'alguna forma apropiada, en els documents comercials que ho acompanyen.

Es comprovarà que la identificació del producte rebut es correspon amb les característiques exigides per la normativa de compliment obligat i, si escau, pel projecte o per la direcció facultativa.

Característiques essencials referides als requisits bàsics, que poden estar especificades, per a l'ús o els usos declarats:

- a. Ciments comuns (subfamílies) components i composició.
- b. Resistència a compressió (inicial i nominal).
- c. Temps d'enduriment.
- d. Residu insoluble.
- e. Pèrdua per calcinació.
- f. Estabilitat de volum: expansió i contingut de SO<sub>3</sub>.
- g. Calor d'hidratació.
- h. Contingut de clorurs.
- i. Putzolanicitat (només per a ciments putzolànics).
- j. Durabilitat.
- k. C<sub>3</sub>A en el clínquer.
- l. Emissió de substàncies perilloses.

- Distintius de qualitat:

Es comprovarà que el producte posseeix els distintius de qualitat exigits, si és el cas, pel projecte o per la direcció facultativa, que assegurin les característiques.

- Assaigs:

Si és el cas, es duran a terme necessaris per a comprovar alguna de les característiques exigides per la normativa de compliment obligat i, si escau, pel projecte o per la direcció facultativa. Assaigs regulats que poden arribar a ser requerits:

Resistència inicial; resistència nominal; temps de principi d'enduriment; estabilitat de volum (expansió); pèrdua per calcinació; residu insoluble; Contingut de sulfats; contingut de clorurs; C<sub>3</sub>A en el clínquer; putzolanicitat; calor d'hidratació; i composició.

### 19.1.8. CALÇS PER A LA CONSTRUCCIÓ

Formes físiques (pols, terrossos, pastes o abeurades), en les quals poden aparèixer l'òxid de calci i el de magnesi o l'hidròxid de calci o el de magnesi, utilitzades com a conglomerants per a preparar morters per a fàbriques, revestiments interiors i exteriors, així com per a fabricar altres productes per a construcció.

Tipus:

- Calçs aèries: constituïdes principalment per òxid o hidròxid de calci que s'endureixen lentament a l'aire sota l'efecte del diòxid de carboni present en l'aire. Poden ser:

Calçs vives (Q): produïdes per la calcinació de calcària o dolomia, podent ser calçs càlciques (CL) i calçs dolomítiques (semihidratades o totalment hidratades).

Calçs hidratades (S): calçs aèries, càlciques o dolomítiques resultants de l'apagat controlat de les calçs vives.

- Calçs hidràuliques naturals (NHL): produïdes per la calcinació de calcàries més o menys argilenques o silícies amb reducció a pols mitjançant apagada amb molta o sense, que forgen i s'endureixen amb l'aigua. Poden ser:

Calçs hidràuliques naturals amb addició de materials (Z): poden contenir materials hidràulics o putzolànics fins a un 20% en massa.

Calçs hidràuliques (HL): constituïdes principalment per hidròxid de calci, silicats de calci i aluminiats de calci, produïts per la mescla de constituents adequats.

### **Condicions de subministrament i recepció**

- Marcatge CE obligatori des de l'1 de juny de 2012. Norma d'aplicació: UNE-EN 459-1: 2016. Calçs per a la construcció. Part 1: Definicions, especificacions i criteris de conformitat. Sistema d'avaluació i de verificació de la constància de les prestacions: 2+.

Identificació: es comprovarà que la identificació del producte rebut es correspon amb les característiques exigides per la normativa de compliment obligat i, si escau, pel projecte o per la direcció facultativa. Característiques essencials referides als requisits bàsics, que poden estar especificades, per a l'ús o els usos declarats:

- a. Resistència a compressió.
- b. Temps d'enduriment.
- c. Contingut en aire.
- d. Contingut de components per a: CaO + MgO, MgO, CO<sub>2</sub>, i SO<sub>3</sub>.
- e. SO<sub>3</sub>.
- f. Calç útil.
- g. Reactivitat.
- h. Estabilitat de volum.
- i. Grandària de partícula.
- j. Distribució granulomètrica.
- k. Penetració.
- l. Durabilitat.

- Distintius de qualitat:

Es comprovarà que el producte posseeix els distintius de qualitat exigits, si és el cas, pel projecte o per la direcció facultativa, que assegurin les característiques.

- Assaigs:

Si és el cas, es duran a terme necessaris per a comprovar alguna de les característiques exigides per la normativa de compliment obligat i, si escau, pel projecte o per la direcció facultativa. Assaigs regulats que poden arribar a ser requerits:

Grandària de partícula; estabilitat; penetració/demanda d'aigua; Contingut d'aire; CaO + MgO, MgO; CO<sub>2</sub>; SO<sub>3</sub>; calç útil; aigua lliure; i reactivitat.

### **19.1.9. ADDITIUS PER A FORMIGONS**

Producte incorporat en el moment del pastat del formigó, en una quantitat  $\leq 5\%$  en massa, en relació amb el contingut de ciment en el formigó, a fi de modificar les propietats de la mescla en estat fresc o endurit.

### **Condicions de subministrament i recepció**

- Marcatge CE obligatori des de l'1 de setembre de 2013. Norma d'aplicació: UNE-EN 934-2:2010+A1:2012. Additius per a formigons, morters i pastes. Part 2: Additius per a formigons. Definicions, requisits, conformitat, marcat i etiquetatge. Sistema d'avaluació i de verificació de la constància de les prestacions: 2+.

Identificació: es comprovarà que la identificació del producte rebut es correspon amb les característiques exigides per la normativa de compliment obligat i, si escau, pel projecte o per la direcció facultativa. Característiques essencials referides als requisits bàsics, que poden estar especificades, per a l'ús o els usos declarats:

- a. Contingut en ions clorur.
- b. Contingut en alcalins.
- c. Comportament enfront de la corrosió.
- d. Resistència a compressió.
- e. Contingut en aire.
- f. Contingut en aire (aire oclòs).
- g. Característiques dels buits d'aire.
- h. Reducció d'aigua.
- i. Exsudació.
- j. Temps d'enduriment.
- k. Temps d'enduriment/desenvolupament de les resistències.

- l.* Absorció capil·lar.
- m.* Consistència.
- n.* Substàncies perilloses.
- o.* Durabilitat.
- p.* Porció segregada.
- Distintius de qualitat:

Es comprovarà que el producte posseeix els distintius de qualitat exigits, si és el cas, pel projecte o per la direcció facultativa, que assegurin les característiques.

- Assaigs:

Si és el cas, es duran a terme necessaris per a comprovar alguna de les característiques exigides per la normativa de compliment obligat i, si escau, pel projecte o per la direcció facultativa. Assaigs regulats que poden arribar a ser requerits:

Homogeneïtat, color; densitat relativa (només per a additius líquids); contingut en clorurs (Cl<sup>-</sup>); contingut en alcalins; reducció d'aigua. Augment de la consistència; manteniment de la consistència; temps d'enduriment; contingut en aire en el formigó fresc; exsudació; contingut en aire en el formigó endurit (espaïat dels buits d'aire); resistència a compressió; absorció capil·lar; i porció segregada.

### **19.1.13. MORTERS PER A ARREBOSSADA I LLUÏDA**

Morters per a arrebossada/lluïda fets en fàbrica (morters industrials) a base de conglomerants inorgànics per a exteriors (arrebossades) i interiors (lluïdes) utilitzats en murs, sostres, pilars i barandats.

#### **Condicions de subministrament i recepció**

- Marcatge CE obligatori des de l'1 de juny de 2012. Norma d'aplicació: UNE-EN 998-1:2018. Especificacions dels morters per a obra. Part 1: Morters per a arrebossada i lluïda. Sistema d'avaluació i de verificació de la constància de les prestacions: 4.

Identificació: es comprovarà que la identificació del producte rebut es correspon amb les característiques exigides per la normativa de compliment obligat i, si escau, pel projecte o per la direcció facultativa.

Característiques essencials referides als requisits bàsics, que poden estar especificades, per a l'ús o els usos declarats:

- a.* Reacció al foc (en construccions amb requisits contra el foc; euroclasse declarada: A1 a F).
- b.* Absorció d'aigua (en construccions exteriors; categoria declarada: W0 a W2; excepte R per als valors declarats  $\leq 0,3$  kg/m<sup>2</sup>, després de 24 hores).
- c.* Permeabilitat a l'aigua després de cicles climàtics de condicionament (en arrebossada monocapa; valors declarats  $\leq 1$  ml/cm<sup>2</sup>, després de 48 hores).
- d.* Permeabilitat al vapor d'aigua (en construccions exteriors; coeficient declarat  $\mu \leq 15$  per a R i T).
- e.* Adhesió (excepte en arrebossada monocapa; valor declarat, en N/mm<sup>2</sup> i tipus de trencament (FP)).
- f.* Adhesió després de cicles climàtics de condicionament (en arrebossada monocapa; valor declarat, en N/mm<sup>2</sup>, i tipus de trencament (FP)).
- g.* Conductivitat tèrmica/densitat (en arrebossada o lluïda en construccions amb requisits tèrmics, excepte en morters per a arrebossada/lluïda per a aïllament tèrmic (T); tabulat declarat o valor mitjà mesurat).
- h.* Conductivitat tèrmica (en arrebossada/lluïda per a aïllament tèrmic (T); categoria T1 a T2).
- i.* Durabilitat del morter per a arrebossada monocapa OC (resistència al gel/desgel) (valor declarat, en N/mm<sup>2</sup> i forma de trencament (FP) A, B o C;  $\leq 1$  ml/cm<sup>2</sup> després de 48 hores).
- j.* Durabilitat per a tots els morters d'arrebossada/lluïda, excepte per al morter OC (per a les construccions exteriors; valor declarat, en N/mm<sup>2</sup> i forma de trencament (FP) A, B o C;  $\leq 1$  ml/cm<sup>2</sup> després de 48 hores; categoria declarada W0 a W2).
- k.* Substàncies perilloses (prestació no determinada (NPD) no es pot utilitzar quan la característica té un nivell llindar).

- Distintius de qualitat:

Es comprovarà que el producte posseeix els distintius de qualitat exigits, si és el cas, pel projecte o per la direcció facultativa, que avalen les característiques exigides.

- Assaigs:

Si és el cas, es duran a terme necessaris per a comprovar alguna de les característiques exigides per la normativa de compliment obligat i, si escau, pel projecte o per la direcció facultativa. Assaigs regulats que poden arribar a ser requerits:

Densitat en sec aparent; resistència a compressió; adhesió; adhesió després de cicles climàtics de condicionament; absorció d'aigua per capil·laritat; penetració d'aigua després de l'assaig d'absorció d'aigua per capil·laritat; permeabilitat a l'aigua sobre suports rellevants després de cicles climàtics de condicionament; coeficient de permeabilitat al vapor d'aigua; conductivitat tèrmica; reacció al foc; i durabilitat.

#### 19.1.14. MORTERS PER A CONSTRUCCIÓ

Morters per a construcció fets en fàbrica (morters industrials) usats en murs, pilars i barandats de construcció, per a la seva coherència i rejuntada (per exemple, construcció vista o en arrebossades, obra estructural o no, destinada a l'edificació i a l'enginyeria civil).

##### Condicions de subministrament i recepció

Marcatge CE obligatori des de l'1 de juny de 2012. Norma d'aplicació: UNE-EN 998-2:2018. Especificacions dels morters per a obra de paleta. Part 2: Morters per a construcció. Sistema d'avaluació i de verificació de la constància de les prestacions: 2+ o 4. 2+ per a morters industrials dissenyats, o 4 per a morters industrials prescrits.

Identificació: es comprovarà que la identificació del producte rebut es correspon amb les característiques exigides per la normativa de compliment obligat i, si escau, pel projecte o per la direcció facultativa. Característiques essencials referides als requisits bàsics, que poden estar especificades, per a l'ús o els usos declarats:

- a. Resistència a compressió (per als morters per a obra de paleta dissenyats). (Declarada categoria o valor en N/mm<sup>2</sup>.)
- b. Proporció de components (per als morters de construcció prescrits). (Declarada proporcions de la mescla, en volum o en pes.)
- c. Resistència d'unió (per als morters per a construcció dissenyats destinats a ser usats en elements sotmesos a requisits estructurals). (Declarat valor de la resistència inicial de cisallament, mesura o tabulada, en N/mm<sup>2</sup>.)
- d. Contingut de clorurs (per als morters destinats a ser utilitzats en obra de paleta armada). (Declarat el valor com una fracció en % en massa.)
- e. Reacció enfront del foc (per als morters per a obra destinats a ser usats en elements sotmesos a requisits enfront del foc). (Declarada euroclasse A1 a F.)
- f. Absorció d'aigua (per als morters per a obra de paleta destinats a ser usats en construccions exteriors). (valor declarat, en [kg/(m<sup>2</sup>·min<sup>0.5</sup>)]).
- g. Permeabilitat al vapor d'aigua (per als morters per a obra destinats a ser utilitzats en construccions exteriors). (Declarats valors tabulats del coeficient de difusió d'aigua, μ.)
- h. Conductivitat tèrmica/densitat (per als morters per a obra usats en elements sotmesos a requisits d'aïllament tèrmic). (Declarat valor mitjà tabulat o mesurat, en [W/(m·K)]).
- i. Durabilitat. (Declarat valor, segons sigui procedent.)
- j. Substàncies perilloses.

- Distintius de qualitat:

Es comprovarà que el producte posseeix els distintius de qualitat exigits, si és el cas, pel projecte o per la direcció facultativa, que avalen les característiques exigides.

- Assaigs:

Si és el cas, es duran a terme necessaris per a comprovar alguna de les característiques exigides per la normativa de compliment obligat i, si escau, pel projecte o per la direcció facultativa. Assaigs regulats que poden arribar a ser requerits:

- Propietats del morter fresc: temps d'utilització; contingut d'ions clorur; contingut en aire; i proporció dels components.

- Propietats del morter endurit: resistència a compressió; resistència d'unió (adhesió); absorció d'aigua; permeabilitat al vapor d'aigua; densitat en sec del morter endurit; conductivitat tèrmica; i durabilitat.

#### 19.1.15. ÀRIDS PER A FORMIGÓ

Materials granulars naturals (origen mineral, només sotmesos a processos mecànics), artificials (origen mineral processats industrialment que suposi modificacions tèrmiques, etc.), reciclats (a partir de materials inorgànics prèviament utilitzats en la construcció), fil·lers (àrids la major part dels quals passa pel tamís de 0,063 mm i que poden ser emprats en els materials de construcció per a proporcionar unes certes característiques) i les mescles d'aquests àrids usats en la construcció per a l'elaboració del formigó. S'inclouen els àrids amb densitat aparent > 2,00 Mg/m<sup>3</sup>, emprats en tota mena de formigó. També s'inclouen els àrids reciclats amb densitats entre 1,50 Mg/m<sup>3</sup> i 2,00 Mg/m<sup>3</sup> amb les excepcions pertinents, i els àrids reciclats fins (4 mm) amb les excepcions pertinents. No s'inclouen els fil·lers empleats com a components del ciment o altres aplicacions diferents del fil·ler inert per a formigó.

##### Condicions de subministrament i recepció

- Marcatge CE obligatori des de l'1 de gener de 2010. Norma d'aplicació: UNE-EN 12620:2003+A1:2009. Àrids per a formigó. Sistema d'avaluació i de verificació de la constància de les prestacions: 2+ o 4. El sistema d'avaluació i de verificació de la constància de les prestacions aplicable en general a aquests productes a efectes reglamentaris serà el 2+; no obstant això, les disposicions reglamentàries específiques de cada producte podran establir per a determinats productes i usos el sistema d'avaluació i de verificació de la constància de les prestacions: 4.

Identificació: es comprovarà que la identificació del producte rebut es correspon amb les característiques exigides per la normativa de compliment obligat i, si escau, pel projecte o per la direcció facultativa.

Característiques essencials referides als requisits bàsics que poden estar especificades per a l'ús o els usos declarats:

a. Forma, grandària i densitat de partícules.

b. Neteja.

- c. Resistència a la fragmentació/picada.
- d. Resistència al poliment/abradió/desgast.
- e. Composició/contingut.
- f. Estabilitat en volum.
- g. Absorció d'aigua.
- h. Substàncies perilloses: emissió de radioactivitat; alliberament de metalls pesants; alliberament de carbonis poliaromàtics; alliberament d'altres substàncies perilloses.
- i. Durabilitat enfront del gel i desgels.
- j. Durabilitat enfront de la reactivitat àlcali-sílice.

Característiques essencials dels fil·lers:

- a. Finor, grandària i densitat de partícules.
- b. Composició/contingut.
- c. Neteja.
- d. Estabilitat en volum.
- e. Alliberament d'altres substàncies perilloses.
- f. Durabilitat enfront del gel i desgel.

Qualsevol altra informació necessària, segons els requisits especials exigibles segons l'ús final o origen de l'àrid:

- a. Requisits geomètrics: Índex de llesques (per a determinar la forma dels àrids gruixos). Coeficient de forma (d'àrids gruixos). Contingut en closques, en % (d'àrids gruixos). Contingut en fins, en % màxim (massa) que passa pel tamís 0,063 mm. Qualitat dels fins.
- b. Requisits físics: resistència a la fragmentació. Resistència al desgast (dels àrids gruixos). Resistència al poliment (dels àrids gruixos). Resistència a l'abradió superficial (dels àrids gruixos). Resistència a l'abradió per pneumàtics clavetejats (dels àrids gruixos). Densitat aparent i absorció d'aigua. Densitat de conjunt. Resistència (de l'àrid gruix) a cicles de gel i desgel, estabilitat al sulfat de magnesi. Estabilitat de volum. Retracció per asseccament. Reactivitat àlcali-sílice. Classificació dels components dels àrids gruixos reciclats.
- c. Requisits químics: Contingut en clorurs. Contingut en sulfats solubles en àcid. Contingut total en sofre. Contingut en sulfat soluble en aigua dels àrids reciclats. Altres components.

- Distintius de qualitat:

Es comprovarà que el producte posseeix els distintius de qualitat exigits, si és el cas, pel projecte o per la direcció facultativa, que assegurin les característiques.

- Assaigs:

Es duran a terme exigits per la normativa de compliment obligat i, si escau, pel projecte o per la direcció facultativa. Assaigs regulats que poden estar especificats:

Per a les característiques generals: Granulometria. Forma dels àrids gruixos. Contingut en fins. Qualitat dels fins. Densitat de partícules i absorció d'aigua. Reactivitat àlcali-sílice. Descripció petrogràfica. Substàncies perilloses (emissió de radioactivitat, alliberament de metalls pesants, alliberament de carbonis poliaromàtics).

Per a les característiques específiques dels àrids destinats a una ocupació específica: Resistència a la fragmentació. Resistència al desgast. Resistència al poliment. Resistència a l'abradió superficial. Resistència a l'abradió per pneumàtics clavetejats. Gel i desgel. Contingut en clorurs. Contingut en carbonat càlcic.

Per a propietats apropiades d'àrids de determinats orígens: contingut en closques. Estabilitat en volum - retracció per asseccament. Contingut en clorurs. Compostos que contenen sofre. Substàncies orgàniques (contingut en humus, àcid fúlvic, assaig comparatiu de resistència-temps d'enduriment, contaminants orgànics lleugers). Desintegració del silicat vaig dicàlcic. Desintegració del ferro. Influència en el temps inicial d'enduriment del ciment. Constituents dels àrids reciclats gruixos. Densitat de partícules i absorció d'aigua. Sulfat soluble en aigua.

### 19.1.18. ÀRIDS PER A MORTERS

Materials granulars naturals (origen mineral, només sotmesos a processos mecànics), artificials (origen mineral processats industrialment que suposi modificacions tèrmiques, etc.), reciclats (a partir de materials inorgànics prèviament utilitzats en la construcció), fil·ler dels àrids (àrids la major part dels quals passa pel tamís de 0,063 mm i que poden ser emprats en els materials de construcció per a proporcionar unes certes propietats) i les mescles d'aquests àrids usats en la construcció per a l'elaboració dels morters (morter per a obra, morter per a paviments/arrebossats, revestiment de parets interiors, arrebossada de parets exteriors, materials especials per a fonamentació, morter per a reparació, pastes) per a les edificacions, carreteres i treballs d'enginyeria civil. No s'hi inclou el fil·ler de l'àrid emprat com a components del ciment o com un fil·ler inert dels àrids per a morters o per a àrids emprats en la capa superficial de sòls industrials.

### Condicions de subministrament i recepció

- Marcatge CE obligatori des de l'1 de juny de 2004, norma d'aplicació: UNE-EN 13139:2003 i des de l'1 de gener de 2010, norma d'aplicació: UNE-EN 13139/AC:2004. Àrids per a morters. Sistema d'avaluació i de verificació de la constància de les prestacions: 2+ o 4. El sistema d'avaluació i de verificació de la constància de les prestacions aplicable en general a aquests productes a efectes reglamentaris serà el 2+; no obstant això, les disposicions reglamentàries específiques de cada producte podran establir per a determinats productes i usos el sistema d'avaluació i de verificació de la constància de les prestacions: 4.

Identificació: es comprovarà que la identificació del producte rebut es correspon amb les característiques exigides per la normativa de compliment obligat i, si escau, pel projecte o per la direcció facultativa.

Característiques essencials referides als requisits bàsics que poden estar especificades per a l'ús o els usos declarats:

- a. Forma grandària i densitat de les partícules.
- b. Neteja.
- c. Composició/contingut.
- d. Estabilitat de volum.
- e. Absorció d'aigua.
- f. Substàncies perilloses (emissió de radioactivitat, despreniment de metalls pesants, emissió de carbons poliaromàtics, emissió d'altres substàncies perilloses).
- g. Durabilitat contra el gel-desgel.
- h. Durabilitat contra la reactivitat àlcali-sílíce.

Característiques essencials dels fil·lers:

- a. Finor/granulometria i densitat.
- b. Composició/contingut.
- c. Neteja.
- d. Pèrdua per calcinació.
- e. Emissió de substàncies perilloses.
- f. Durabilitat contra el gel/desgel.

Qualsevol altra informació necessària segons els requisits especials exigibles segons l'aplicació particular, l'ús final o origen de l'àrid:

- a. Requisits geomètrics: grandàries de l'àrid; granulometria; forma de les partícules i contingut en closques; fins (contingut i qualitat).
- b. Requisits físics: densitat de les partícules; absorció d'aigua; resistència al gel i al desgel.
- c. Requisits químics: contingut en clorurs; contingut en sulfats solubles en àcid; contingut total en sofre; contingut en components que alteren la velocitat d'enduriment i la d'enduriment del morter; requisits addicionals per als àrids artificials (substàncies solubles en aigua, pèrdua per calcinació); reactivitat àlcali-sílíce.

- Distintius de qualitat:

Es comprovarà que el producte posseeix els distintius de qualitat exigits, si és el cas, pel projecte o per la direcció facultativa, que assegurin les característiques.

- Assaigs:

Es duran a terme exigits per la normativa de compliment obligat i, si escau, pel projecte o per la direcció facultativa. Assaigs regulats que poden estar especificats:

Grandària de l'àrid i granulometria. Contingut en closques. Fins (contingut/qualitat, equivalent d'arena, blau de metilè). Densitat de partícules. Absorció d'aigua. Contingut en clorurs (per a àrids marins, per a àrids no marins). Contingut en sulfats. Compostos que contenen sofre. Compostos que alteren la velocitat d'enduriment i d'enduriment del morter (hidròxid de sodi, àcid fúlvic, assaig de resistència comparativa, temps d'enduriment, contaminants orgànics lleugers). Matèria soluble en aigua. Pèrdua per calcinació. Resistència al gel i desgel. Reactivitat àlcali-sílíce. Substàncies perilloses (emissió de radioactivitat, alliberament de metalls pesants, emissió de carbons poliaromàtics).

### 19.2.1. PLAQUES D'ALGEPES LAMINAT

Material format per una ànima d'algeps embotida i íntimament lligada a dues làmines de cartó fort per a formar una placa rectangular llisa. Les superfícies de cartó poden variar en funció de la utilització de cada tipus de placa, i l'ànima pot contenir additius que li confereixin propietats addicionals. Les vores longitudinals estan recobertes pel cartó i perfilats en funció de les futures aplicacions.

Sistema de fixació: clavat, caragolat o apegat amb adhesiu a base d'algeps o altres adhesius. També es poden incorporar a un sistema de falsos sostres suspesos.

Usos: extradossats de murs, de sostres fixos i suspesos, de barandats o per a revestiment de pilars i bigues. També poden emprar-se per a sòls i com a aplicacions en exteriors. No es preveuen les plaques sotmeses a qualsevol transformació secundària (com les plaques amb aïllants).

### Condicions de subministrament i recepció

- Marcatge CE: Obligatori des de l'1 de desembre de 2010. Norma d'aplicació: UNE-EN 520:2005+A1:2010. Plaques d'algeps laminat. Definicions, especificacions i mètodes d'assaig.

Sistema d'avaluació i de verificació de la constància de les prestacions: 3 o 4.

Identificació: es comprovarà que la identificació del producte rebut es correspon amb les característiques exigides per la normativa de compliment obligat i, si escau, pel projecte o per la direcció facultativa.

Les plaques d'algeps laminat vindran definides per la designació següent:

a. La denominació «placa d'algeps laminat».

b. Tipus: A, estàndard; D, amb densitat controlada; E, per a exteriors; F, amb la cohesió de l'ànima millorada a altes temperatures; H (1, 2 o 3), amb capacitat d'absorció d'aigua reduïda; I, amb duresa superficial millorada o d'alta duresa; P, amb una cara preparada per a rebre un arrebossat d'algeps o per a ser combinada mitjançant pegat a altres materials amb forma de plaques o plafons; R, amb resistència millorada.

c. Referència a la norma UNE-EN 520:2005+A1:2010.

d. Dimensions en mm; amplària, longitud i gruix.

e. Perfil de la vora longitudinal: quadrat, bisellat, afinat, semiarredonit, semiarredonit afinat, arrodonit, usos especials.

- Assaigs:

Es duran a terme exigits per la normativa de compliment obligat i, si escau, pel projecte o per la direcció facultativa. Assaigs regulats que poden estar especificats:

Determinació de l'amplària, longitud i gruix. Ortogonalitat de les arestes. Perfil afinat. Profunditat de l'afinat de la vora. Resistència a flexió (càrrega de trencament a flexió). Deformació sota càrrega. Capacitat d'absorció superficial d'aigua. Absorció total d'aigua. Cohesió de l'ànima a alta temperatura. Densitat. Duresa superficial de la placa. Resistència a l'esforç tallant (resistència de la unió placa/subestructura suport). Gramatge del paper.

### 19.2.2. PLAFONS D'ALGEPES

Elements de construcció paral·lelepèdics rectangulars prefabricats, amb almenys dos dels costats oposats encadellats, produïts a base de sulfat càlcic i aigua que pot incorporar fibres, rebliments, àrids i altres additius, sempre que no estiguin classificats com a substàncies perilloses d'acord amb la reglamentació europea. Poden ser massissos o perforats i poden ser acolorits mitjançant pigments. Tindran un gruix compresa entre 50 mm i 150 mm, una longitud no major de 1000 mm i una altura determinada amb relació a la longitud de manera que la superfície d'un panell sigui de 0,20 m<sup>2</sup> com a mínim. En els plafons perforats el gruix mínim del panell en qualsevol punt ha de ser almenys de 15 mm. El volum total de buits ha de ser menor del 40%.

El seu ús principal és l'execució de paraments no portants, de revestiments interiors de barandats i per a la protecció contra el foc de columnes, bucs d'ascensors, etc. Aquests productes no s'usen per a l'execució de sostres.

### Condicions de subministrament i recepció

- Marcatge CE obligatori des de l'1 de desembre de 2012. Norma d'aplicació: UNE-EN 12859:2012. Plafons d'algeps. Definicions, especificacions i mètodes d'assaig. Sistema d'avaluació i de verificació de la constància de les prestacions: 3 o 4.

Identificació: es comprovarà que la identificació del producte rebut es correspon amb les característiques exigides per la normativa de compliment obligat i, si escau, pel projecte o per la direcció facultativa.

Els plafons d'algeps s'han de designar de la forma següent:

a. La frase «Plafó d'algeps».

b. Referència a la norma UNE-EN 12859:2012.

c. Dimensions en mm: gruix, longitud i altura (o en cas necessari, gruix en mm i nombre de plafons per m<sup>2</sup>).

d. Tipus: massís o perforat; classe de densitat (D, M o B), indicant de manera voluntària la classe de resistència (A o R): (D, D<sub>A</sub>, D<sub>R</sub>, M, M<sub>A</sub>, M<sub>R</sub>, o L); massa per unitat de superfície (declarada); hidrofugat (quan sigui procedent, Classe H2 o H1).

e. pH: normal o baix.

Característiques essencials referides als requisits bàsics, que poden estar especificades, per a l'ús o els usos declarats:

a. Reacció al foc (en situacions d'exposició). (Declarada euroclasse.)

b. Resistència al foc E i I.

c. Aïllament al soroll aeri (en condicions d'ús final).

d. Resistència tèrmica (en condicions d'ús final).

e. Emissió de substàncies perilloses.

- Distintius de qualitat:

Es comprovarà que el producte posseeix els distintius de qualitat exigits, si és el cas, pel projecte o per la direcció facultativa, que avalen les característiques exigides.

- Assaigs:

Si és el cas, es duran a terme necessaris per a comprovar alguna de les característiques exigides per la normativa de compliment obligat i, si escau, pel projecte o per la direcció facultativa. Assaigs regulats que poden arribar a ser requerits:

Determinació de les dimensions; planitud dels plafons; massa dels plafons; densitat dels plafons; resistència mecànica a flexió; contingut en humitat; capacitat d'absorció d'aigua; i determinació del pH.

#### **19.2.5. ALGEPES DE CONSTRUCCIÓ I CONGLOMERANTS A base d'ALGEPES PER A LA CONSTRUCCIÓ**

L'algeps de construcció és un conglomerant a base d'algeps amb un mínim d'un 50% de sulfat de calci com a component actiu principal, i amb un contingut en calç inferior al 5% (el fabricant pot afegir additius i àrids), inclosos els algeps prebarrejats (tots els tipus d'algeps per a la construcció, morters d'algeps i morters d'algeps i calç que s'utilitzen en la construcció). Els conglomerants a base d'algeps són conglomerants a base de sulfat de calci en les seves diferents fases d'hidratació, que poden obtenir-se a partir de la deshidratació del dihidrat i que s'empra, mesclat amb aigua, per a mantenir les partícules sòlides juntes en una massa coherents durant el procés d'enduriment. Per tant, es tracta algeps de construcció i conglomerants a base d'algeps per a la construcció en pols, inclosos els algeps prebarrejats per a revestir parets i sostres a l'interior d'edificis en els quals s'aplica com a material d'acabat que pot ser decorat. Aquests productes estan especialment formulats per a complir les seves especificacions d'ús mitjançant l'ús d'additius, addicions, agregats i altres conglomerants. S'inclouen els algeps i productes a base d'algeps per a la seva aplicació manual o mecànica; els conglomerants a base d'algeps per al seu ús directe en l'obra i els utilitzats com a matèria primera per a la fabricació de plafons d'algeps, plaques d'algeps laminat, plaques d'algeps reforçades amb fibres, productes staff i plaques per a sostres; els morters d'unió a base d'algeps.

Es pot utilitzar calç de construcció, en forma d'hidròxid de calci, com conglomerant addicional juntament amb el conglomerant a base d'algeps si el conglomerant a base d'algeps és el principal component actiu del morter.

#### **Condicions de subministrament i recepció**

- Norma espanyola per a l'escaiola l'UNE 102011:2013 Escaioles per a la construcció. Especificacions.

- Marcatge CE: Obligatori des de l'1 d'octubre de 2010. Norma d'aplicació: UNE-EN 13279-1:2009. Algeps de construcció i conglomerants a base d'algeps per a la construcció. Part 1: Definicions i especificacions. Sistemes d'avaluació i de verificació de la constància de les prestacions: 3 o 4. Sistema 3 (per al seu ús en parets, barandats, sostres o revestiments per a la protecció enfront del foc d'elements estructurals o per a compartimentació enfront del foc en edificis i amb característica de reacció al foc) o sistema 4 (per a l'ús en parets, barandats, sostres o revestiments per a la protecció enfront del foc d'elements estructurals o per a compartimentació enfront del foc en edificis amb altres característiques i per a la resta dels casos).

Identificació: es comprovarà que la identificació del producte rebut es correspon amb les característiques exigides per la normativa de compliment obligat i, si escau, pel projecte o per la direcció facultativa.

Els algeps de construcció i conglomerants vindran definits per la següent designació:

a. Mena d'algeps o de conglomerant d'algeps, segons la següent designació i la seva identificació corresponent:

- Conglomerants a base d'algeps, A: per a ús directe o per a la seva transformació (productes en pols, secs), A1; per a ocupació directa en obra, A2; per a la seva transformació, A3.

- Algeps per a la construcció, B: algeps de construcció, B1; morter d'algeps, B2; morter d'algeps i calç, B3; algeps de construcció alleugerit, B4; morter alleugerit d'algeps, B5; morter d'algeps i calç alleugerit, B6; algeps de construcció d'alta duresa, B7.

- Algeps per a aplicacions especials: algeps per a treballs amb staff, C1; algeps per a morters d'unió, C2; algeps acústic, C3; algeps amb propietats d'aïllament tèrmic, C4; algeps per a protecció contra el foc, C5; algeps per a la seva aplicació en capa fina, producte d'acabat, C6; producte d'acabat, C7.

b. Referència a la norma UNE-EN 13279-1:2009.

c. Identificació (conforme el punt a): A, A1, A2, A3, etc.

d. Temps de principi d'enduriment.

e. Resistència a compressió, en N/mm<sup>2</sup>.

Característiques essencials referides als requisits bàsics, que poden estar especificades, per a l'ús o els usos declarats:

a. Reacció al foc (en situacions d'exposició: A1).

b. Aïllament directe al soroll aeri (en condicions finals d'ús), en dB (per al sistema del qual forma part el producte).

c. Resistència tèrmica, en m<sup>2</sup> K/W.

d. Substàncies perilloses.

- Distintius de qualitat:

Es comprovarà que el producte posseeix els distintius de qualitat exigits, si és el cas, pel projecte o per la direcció facultativa, que avalen les característiques exigides.



- Assaigs:

Es duran a terme exigits per la normativa de compliment obligat i, si escau, pel projecte o per la direcció facultativa. Assaigs regulats que poden estar especificats:

- Per als conglomerants d'algeps: Contingut en sulfat de calci.

- Per als algeps per a la construcció: Contingut en conglomerant d'algeps. Temps de principi d'enduriment. Resistència a flexió. Resistència a compressió. Duresa superficial. Adherència.

- Per als algeps per a la construcció per a aplicacions especials: Contingut en conglomerant a base d'algeps. Finor de molt. Temps de principi d'enduriment. Resistència a flexió. Resistència a compressió. Duresa superficial.

- Assaigs lligats a les condicions finals d'ús: Reacció al foc. Resistència al foc. Aïllament directe al soroll aeri. Absorció acústica. Resistència tèrmica (per càlcul). Substàncies perilloses.

## **PART III. Gestió de residus de construcció o demolició en l'obra**

### **1. Gestió de residus de construcció o demolició en l'obra**

#### **1. Descripció**

##### **Descripció**

Operacions destinades a l'emmagatzematge, el maneig, la separació i, si és el cas, altres operacions de gestió dels residus de construcció o demolició generats dins de l'obra. D'acord amb el que s'exposa en la Llei 7/2022, de 8 d'abril, de residus i sòls contaminats per a una economia circular, es consideren els residus d'obres de construcció o demolició en l'activitat descrita en el Reial decret 105/2008, d'1 de febrer. Es tindrà en compte el concepte d'economia circular en la reducció de residus, en la generació d'aquests, en l'emmagatzematge i la segregació, i en la reutilització o reciclatge, i serà el transport a abocador sempre l'última alternativa a considerar.

##### **Críteris de mesurament i valoració d'unitats**

- Metre cúbic i tona de residu de construcció i demolició generat en l'obra, codificat segons la vigent llista europea de residus (LER) en Decisió 2014/955/UE de la Comissió, de 18 de desembre de 2014.

- Unitat de contenidor per a RCD fins i tot transport, instal·lació, recollida i trasllat fins a lloc de reutilització, reciclatge o tractament.

- Metre quadrat o metre lineal o unitat de desmuntatge, embalatge, precinte i etiquetatge de residu perillós.

- Metre cúbic o unitat de càrrega i transport de RCD en camió a una distància determinada, realitzada per transportista autoritzat a lloc de reutilització, reciclatge, valorització i/o eliminació, incloent-hi cànon i temps de càrrega i espera.

- Els residus de construcció i demolició hauran de separar-se en les fraccions següents, quan de manera individualitzada per a cada una d'aquestes fraccions, la quantitat de generació per al total de l'obra superi les qualitats següents:

- Formigó: 80 t.

- Rajoles, teules, ceràmics: 40 t.

- Metall: 2 t.

- Fusta: 1 t.

- Vidre: 1 t.

- Plàstic: 0,5 t.

- Paper i cartó: 0,5 t.

Es recomana la disposició d'un contenidor específic per als residus d'algeps, o amb algeps, a fi d'evitar la contaminació d'altres fraccions pètries.

#### **2. Prescripció quant a l'execució de l'obra**

##### **Característiques tècniques de cada unitat d'obra**

###### **• Condicions prèvies**

La direcció facultativa ha de comprovar prèviament que s'ha implantat un sistema per a comptabilitzar el volum de residus generat i realitzar un seguiment del destí dels lots de residus i de materials al final de la seva vida útil.

S'haurà d'assegurar en la contractació de la gestió dels RCD, que el destí final (planta de reciclatge, abocador, pedrera, incineradora, centre de reciclatge de plàstics/fusta...) són centres amb l'autorització de l'òrgan competent en matèria mediambiental de la comunitat autònoma, així mateix s'haurà de contractar només transportistes o gestors autoritzats per aquest òrgan, i inscrits en els registres corresponents.

El posseïdor de residus està obligat a presentar a la propietat d'aquests un pla que acrediti com durà a terme les obligacions que li incumbeixin en relació amb la gestió de residus en l'obra; s'ajustarà a l'expressat en l'estudi de gestió de residus inclòs, pel productor de residus, en el projecte d'execució. El pla, una vegada aprovat per la direcció facultativa i acceptat per la propietat, passarà a formar part dels documents contractuals de l'obra.

El pla de gestió de residus ha d'abastar tant els materials de construcció que formen part de l'edifici com els productes de construcció que formen part del procés d'edificació, establint els sistemes per a la recollida separada de materials *in situ* per a la reutilització, reciclatge i altres formes de recuperació. Si és el cas, també el percentatge mínim de recuperació.

Les activitats de valorització en l'obra, es duran a terme sense posar en perill la salut humana i sense utilitzar procediments ni mètodes que perjudiquin el medi ambient i, en particular, l'aigua, l'aire, el sòl, la fauna o la flora, sense provocar molèsties per soroll ni olors, i sense danyar el paisatge i els espais naturals que gaudeixin d'alguna mena de protecció d'acord amb la legislació aplicable.

En el cas en què la legislació de la comunitat autònoma eximeixi de l'autorització administrativa per a les operacions de valorització dels residus no perillosos de construcció i demolició en la mateixa obra, les activitats hauran de quedar obligatòriament registrades en la forma que estableixi la comunitat autònoma.

El lliurament dels residus de construcció i demolició a un gestor per part del posseïdor haurà de constar en document fefaent aquelles dades expressades en l'article 5 del Reial decret 105/2008. El posseïdor de residus té l'obligació, mentre es troben en el seu poder, de mantenir-les en

condicions adequades d'higiene i seguretat, així com a evitar la mescla de fraccions ja seleccionades que n'impedeixi o en dificulti la valorització o l'eliminació posteriors.

Preveure l'apilament dels materials i productes de construcció fora de zones de trànsit de l'obra, de manera que romanguin ben embalats i protegits fins al moment de la utilització, amb la finalitat d'evitar residus, per exemple, procedents del trencament de peces.

Han de prendre's mesures per a minimitzar la generació de residus en obra durant el subministrament, l'apilament de materials i durant l'execució de l'obra. Per a això se sol·licitarà als proveïdors que realitzin els subministraments amb la menor quantitat possible d'embalatge i envasos, sense menyscar la qualitat dels productes.

## Procés d'execució

### • Execució

La separació en les diferents fraccions, la durà a terme preferentment el posseïdor dels residus de construcció i demolició dins de l'obra. Quan, per falta d'espai físic en l'obra, no resulti tècnicament viable efectuar aquesta separació en origen, es podrà encomanar a un gestor de residus en una instal·lació externa a l'obra, amb l'obligació, per part del posseïdor, de sufragar els corresponents costos de gestió i d'obtenir la documentació acreditativa que s'ha complert, en el seu nom, l'obligació que li corresponia. Els residus han de ser classificats almenys en les fraccions següents: fusta, fraccions de minerals (formigó, rajoles, taulells, ceràmica i pedra), metalls, vidre, plàstic i algeps. Aquesta classificació es realitzarà de manera preferent, en el lloc de generació dels residus.

S'haurà de planificar l'execució de l'obra tenint en compte les expectatives de generació de residus i de la possible minimització o reutilització, així com designar un coordinador responsable de posar en marxa el pla i explicar-lo a tots els membres de l'equip.

El personal ha de tenir la formació suficient sobre els procediments establerts per a la correcta gestió dels residus generats (emplenar la documentació de transferència de residus, comprovar la qualificació dels transportistes i la correcta manipulació dels residus).

Han de separar-se els residus a mesura que són generats perquè no es mesclen amb uns altres i resulten contaminats. No han de col·locar-se residus apilats i mal protegits al voltant de l'obra per a evitar entropessades i accidents.

Les excavacions s'ajustaran a les dimensions especificades en projecte.

Quant als materials i productes de construcció, s'hauran de replantejar en obra i comprovar la quantitat a emprar-ne amb el previ subministrament per a generar el menor volum de residus.

Els materials bituminosos que es demanen en rotllos, es farà el més ajustat possible a les dimensions necessàries per a evitar sobrants. Abans de la col·locació, se'n planificarà la disposició per a procedir a l'obertura del menor nombre de rotllos.

En l'execució de revestiments d'algeps, es recomana la disposició d'un contenidor específic per a l'acumulació de grans quantitats de pasta que puguin contaminar els residus petris.

Quant a l'obra de fàbrica i elements menuts, com ara rajoles, aquests han d'utilitzar-se en peces completes; les retallades es reutilitzaran per a solucionar detalls que hagin de resoldre's amb peces petites, per evitar d'aquesta manera el trencament de noves peces. Per a facilitar aquesta tasca és convenient delimitar una àrea on emmagatzemar aquestes peces que després seran reutilitzades.

Les restes procedents de la rentada de les cisternes del subministrament de formigó seran considerats com a residus.

Els residus especials, com ara olis, pintures i productes químics, han de separar-se i guardar-se en contenidor segur o en zona reservada i tancada. Es prestarà especial atenció a l'abocament de productes químics (per exemple, líquids de bateria o olis usats en la maquinària d'obra). Igualment, s'haurà d'evitar l'abocament de llots o residus procedents de la rentada de la maquinària que, sovint, poden contenir també dissolvents, greixos i olis.

En cas que s'adopten altres mesures de minimització de residus, s'haurà d'informar, de manera fefaent, a la direcció facultativa perquè en prengui coneixement i, si és el cas, les aprovi, sense que aquestes suposen menyscar la qualitat de l'execució.

Les activitats de valorització de residus en obra s'ajustaran al que s'estableix en l'estudi de gestió de residus i al pla de gestió de residus. En particular, la direcció facultativa de l'obra haurà d'aprovar els mitjans previstos per a aquesta valorització *in situ*.

En les obres de demolició, hauran de prevaldre els treballs de desconstrucció sobre els de demolició indiscriminada. En cas que els elements alçats siguin reutilitzables, es tractaran amb compte per a no deteriorar-los i emmagatzemar-los en lloc segur per evitar que es mesclin amb altres residus.

En el cas dels àrids reciclats obtinguts com a producte d'una operació de valorització de residus de construcció i demolició hauran de complir els requisits tècnics i legals per a l'ús a què es destinin.

La terra vegetal que pugui reutilitzar-se es retirarà i s'emmagatzemarà en cavallons de no més de 2 m d'alçària, per garantir que no es compacten i, en cas d'exposició prolongada abans de la reutilització, es procedirà a l'oreig d'aquesta.

Les obres amb residus que continguin amiant hauran de complir el Reial decret 108/1991, així com la legislació laboral corresponent. La determinació de residus perillosos es farà segons la vigent LER en Decisió 2014/955/UE de la Comissió, de 18 de desembre de 2014.

Així mateix, els residus de caràcter urbà generats en l'obra seran gestionats segons els preceptes marcats per la legislació i autoritats municipals.

La quantitat de residus no perillosos de construcció i demolició destinats a la preparació per a la reutilització, el reciclatge i una altra valorització de materials, incloses les operacions de reblliment, a exclusió dels materials en estat natural definits en la categoria 17 05 04 de la llista de residus, haurà d'aconseguir com a mínim el 70% en pes dels produïts.

### 3. Prescripció quant a l'emmagatzematge en l'obra

Es disposaran els contenidors més adequats per a cada tipus de residu.

L'emmagatzematge dels materials o productes de construcció en l'obra ha de tenir un emplaçament segur i que en faciliti el maneig per a reduir el vandalisme i el trencament de peces, mantenint les condicions adequades d'higiene i seguretat mentre es troben en el seu poder.

S'ha de preveure en obra els contenidors mínims segons abast de les actuacions, d'acord amb fraccions de RCD indicades anteriorment, les zones reservades per a l'emmagatzematge i la senyalització, les proteccions previstes per a evitar la contaminació de l'entorn i els mateixos residus, etc.

Els contenidors, sacs, dipòsits i altres recipients de magatzematge i transport dels diversos residus han d'estar etiquetats degudament. Aquestes etiquetes tindran la grandària i disposició adequada, de manera que siguin visibles, intel·ligibles i duradores, això és, capaces de suportar la deterioració dels agents atmosfèrics i el pas del temps. Les etiquetes han d'informar sobre quins materials poden, o no, emmagatzemar-se en cada recipient. La informació ha de ser clara i comprensible i facilitar la correcta separació de cada residu. En aquests ha de figurar aquella informació que es detalla en la corresponent reglamentació de cada comunitat autònoma, així com les ordenances municipals. El responsable de l'obra a la qual presta servei el contenidor adoptarà les mesures necessàries per a evitar el dipòsit de residus aliens a aquesta. Els contenidors romandran tancats o coberts, almenys, fora de l'horari de treball, per a evitar el dipòsit de residus aliens a les obres a la qual presten servei.

Una vegada aconseguit el volum màxim admissible per al sac o contenidor, el productor del residu tancarà aquest i en sol·licitarà, de manera immediata, al transportista autoritzat, la retirada. El productor haurà de procedir a la neteja de l'espai ocupat pel contenidor o sac en efectuar les substitucions o retirada d'aquests. Els transportistes de terres hauran de procedir a la neteja de la via afectada, en cas que la via pública s'embruti a conseqüència de les operacions de càrrega i transport.

Quan es generen residus classificats com a perillosos, el posseïdor (constructor) haurà de separar-los respecte als no perillosos, apilant-los per separat i identificant clarament el tipus de residu i la data d'emmagatzematge, ja que els residus perillosos no podran ser emmagatzemats més de sis mesos en l'obra.

La duració de l'emmagatzematge dels residus no perillosos en el lloc de producció serà inferior a dos anys quan es destinin a valorització i a un any quan es destinin a eliminació.

### 4. Prescripció quant al control documental de la gestió

El posseïdor haurà de lliurar al productor els certificats i la documentació acreditativa de la gestió de residus.

Per a aquells residus que siguin reutilitzats en altres obres, s'haurà d'aportar evidència documental del destí final.

El gestor dels residus haurà d'estendre al posseïdor o al gestor que li lliuri residus de construcció i demolició, els certificats acreditatius de la gestió dels residus rebuts, especificant el productor i, si és el cas, el número de llicència de l'obra de procedència. Quan es tracti d'un gestor que dugui a terme una operació exclusivament de recollida, emmagatzematge, transferència o transport, haurà de transmetre al posseïdor o gestor que li va lliurar els residus, a més dels certificats de l'operació de valorització o d'eliminació subsegüent a què van ser destinats els residus.

Tant el productor com el posseïdor hauran de mantenir la documentació corresponent a cada any natural durant els cinc anys següents.

# ANNEXOS

## 1. Annex I. Relació de Normativa tècnica d'aplicació en els projectes i en l'execució d'obres

En aquest apartat s'inclou una relació no exhaustiva de la normativa tècnica, que podrà ser aplicable a la redacció de projectes i a l'execució d'obres d'edificació, en funció de la seva naturalesa. D'aquesta manera, per a cada projecte en concret es pot filtrar la normativa que li sigui aplicable, així com afegir altres de caràcter específic segons l'ús de l'edifici o segons l'àmbit autonòmic o local.

Aquesta relació s'ha estructurat en dues parts: Normativa d'unitats d'obra i Normativa de productes.

Al seu torn, la relació de la Normativa d'unitats d'obra se subdivideix en Normativa de caràcter general, Normativa de fonamentació i estructures i Normativa d'instal·lacions. Si és procedent, s'indica que existeix un text consolidat, a data de la redacció d'aquest plec general, que en nombrosos casos permet fer referència exclusivament a la disposició reglamentària i no a les posteriors que la corregeixen, modifiquen o desenvolupen amb un rang legislatiu menor.

## Normativa d'unitats d'obra

### Normativa de caràcter general

Llei 38/1999, de 5 de novembre, d'ordenació de l'edificació. BOE 06/11/1999. Prefectura de l'Estat. (Text consolidat)

Llei 25/2009, de 22 de desembre, de modificació de diverses lleis per a la seva adaptació a la Llei sobre el lliure accés a les activitats de serveis i el seu exercici. BOE 23/12/2009. Prefectura de l'Estat. (Text consolidat)

Reial decret 2200/1995, de 28 de desembre, pel qual s'aprova el Reglament de la infraestructura per a la qualitat i la seguretat industrial. BOE 06/02/1996. Ministeri d'Indústria i Energia. (Text consolidat)

Reial decret 410/2010, de 31 de març, pel qual es desenvolupen els requisits exigibles a les entitats de control de qualitat de l'edificació i als laboratoris d'assaigs per al control de qualitat de l'edificació, per a l'exercici de la seva activitat. BOE 22/04/2010. Ministeri d'Habitatge. (Text consolidat)

Llei 2/2011, de 4 de març, d'economia sostenible. BOE 05/03/2011. Prefectura de l'Estat. (Text consolidat)

Reial decret llei 08/2011, d'1 de juliol, de mesures de suport als deutors hipotecaris, de control de la despesa pública i cancel·lació de deutes amb empreses i autònoms contrets per les entitats locals, de foment de l'activitat empresarial i impuls de la rehabilitació i de simplificació administrativa. BOE 07/07/2011. Prefectura de l'Estat. (Text consolidat)

Llei 08/2013, de 26 de juny, de rehabilitació, regeneració i renovació urbanes. Disposició final tercera. Modificació de la Llei 38/1999. BOE 27/06/2013. Prefectura de l'Estat. (Text consolidat)

Reial decret llei 15/2018, de 5 d'octubre, de mesures urgents per a la transició energètica i la protecció dels consumidors. BOE 06/10/2018. Prefectura de l'Estat. (Text consolidat)

Reial decret 314/2006, de 17 de març, pel qual s'aprova el *Codi tècnic de l'edificació*. BOE 28/03/2006. Ministeri d'Habitatge. (Text consolidat)

Correcció d'errors i errates del Reial decret 314/2006, de 17 de març, pel qual s'aprova el *Codi tècnic de l'edificació*. BOE 25/01/2008. Ministeri d'Habitatge.

Reial decret 1371/2007, de 19 d'octubre, pel qual s'aprova el document bàsic «DB-HR Protecció contra el soroll» del *Codi tècnic de l'edificació* i es modifica el Reial decret 314/2006, de 17 de març, pel qual s'aprova el *Codi tècnic de l'edificació*. BOE 23/10/2007. Ministeri d'Habitatge.

Correcció d'errors del Reial decret 1371/2007, de 19 d'octubre, pel qual s'aprova el document bàsic «DB-HR Protecció contra el soroll» del *Codi tècnic de l'edificació* i es modifica el Reial decret 314/2006, de 17 de març, pel qual s'aprova el *Codi tècnic de l'edificació*. BOE 20/12/2007. Ministeri d'Habitatge.

Ordre VIV/1744/2008, de 9 de juny, per la qual es regula el registre general del *Codi tècnic de l'edificació*. BOE 19/06/2008. Ministeri d'Habitatge.

Reial decret 1675/2008, de 17 d'octubre, pel qual es modifica el Reial decret 1371/2007, de 19 d'octubre, pel qual s'aprova el document bàsic «DB-HR Protecció contra el soroll» del *Codi tècnic de l'edificació* i es modifica el Reial decret 314/2006, de 17 de març, pel qual s'aprova el *Codi tècnic de l'edificació*. BOE 18/10/2008. Ministeri d'Habitatge.

Ordre VIV/984/2009, de 15 d'abril, per la qual es modifiquen determinats documents bàsics del *Codi tècnic de l'edificació* aprovats pel Reial decret 314/2006, de 17 de març, i el Reial decret 1371/2007, de 19 d'octubre. BOE 23/04/2009. Ministeri d'Habitatge.

Correcció d'errors i errates de l'ordre VIV/984/2009, de 15 d'abril, per la qual es modifiquen determinats documents bàsics del *Codi tècnic de l'edificació*, aprovats pel Reial decret 314/2006, de 17 de març, i el Reial decret 1371/2007, de 19 d'octubre. BOE 23/09/2009. Ministeri d'Habitatge.

Reial decret 173/2010, de 19 de febrer, pel qual es modifica el *Codi tècnic de l'edificació*, aprovat pel Reial decret 314/2006, de 17 de març, en matèria d'accessibilitat i no discriminació de les persones amb discapacitat. BOE 11/03/2010.

Ordre FOM/1635/2013, de 10 de setembre, per la qual s'actualitza el document bàsic «DB-HE Estalvi d'energia», del *Codi tècnic de l'edificació*, aprovat per Reial decret 314/2006, de 17 de març. BOE 12/09/2013. Ministeri de Foment.

Correcció d'errors de l'Ordre FOM/1635/2013, de 10 de setembre, per la qual s'actualitza el document bàsic «DB-HE Estalvi d'energia», del *Codi tècnic de l'edificació*, aprovat per Reial decret 314/2006, de 17 de març. BOE 08/11/2013. Ministeri de Foment.

Ordre FOM/588/2017, de 15 de juny, per la qual es modifiquen el document bàsic «DB-HE Estalvi d'energia» i el document bàsic «DB-HS Salubritat», del *Codi tècnic de l'edificació*, aprovat per Reial decret 314/2006, de 17 de març. BOE 26/06/2017. Ministeri de Foment.

Reial decret 732/2019, de 20 de desembre, pel qual es modifica el *Codi tècnic de l'edificació*, aprovat per Reial decret 314/2006, de 17 de març. BOE 27/12/2019. Ministeri de Foment.

Ordre per la qual es dicten normes que regulen l'existència del Llibre d'ordres i visites en les obres de construcció d'habitatges amb protecció oficial. BOE 26/05/1970. Ministeri d'Habitatge.

Decret 462/1971, d'11 de març, pel qual es dicten normes sobre la redacció de projectes i la direcció d'obres d'edificació. BOE 24/03/1971. Ministeri d'Habitatge.

Reial decret 129/1985, de 23 de gener, pel qual es modifiquen els decrets 462/1971, d'11 de març, i 469/1972, de 24 de febrer, referents a la direcció d'obres d'edificació i cèdula d'habitabilitat. BOE 07/02/1985. Ministeri d'Obres Públiques i Urbanisme.

Ordre, de 9 de juny de 1971, per la qual es dicten normes sobre el Llibre d'ordres i assistències en les obres d'edificació. BOE 17/06/1971. Ministeri d'Habitatge.

Reial decret 865/2003, de 4 de juliol, pel qual s'estableixen els criteris higienicosanitaris per a la prevenció i control de la legionel·losi. BOE 18/07/2003. Ministeri de Sanitat i Consum. (Text consolidat)

Reial decret 3484/2000, de 29 de desembre, pel qual s'estableixen les normes d'higiene per a l'elaboració, distribució i comerç de menjars preparats. BOE 12/01/2001. Ministeri de la Presidència. (Text consolidat)

Reial decret 2816/1982, de 27 d'agost, pel qual s'aprova el Reglament general de policia d'espectacles públics i activitats recreatives. BOE 06/11/1982. Ministeri de l'Interior. (Text consolidat)

Decret 2414/1961, de 30 de novembre, pel qual s'aprova el Reglament d'activitats molestes, insalubres, nocives i perilloses. BOE 07/12/1961. Presidència del Govern. (ES DEROGA en la forma indicada, per Llei 34/2007, de 15 de novembre; i el paràgraf 2 de l'art. 18 i l'annex 2, per Reial decret 374/2001, de 6 d'abril).

Ordre, de 15 de març de 1963, per la qual s'aprova una Instrucció per la qual es dicten normes complementàries per a l'aplicació del Reglament d'activitats molestes, insalubres, nocives i perilloses. BOE 02/04/1963. Ministeri de la Governació. (ES MODIFICA l'art. 6, per Ordre, de 25 d'octubre de 1965).

Llei 34/2007, de 15 de novembre, de qualitat de l'aire i protecció de l'atmosfera. BOE 16/11/2007. Prefectura de l'Estat. (Text consolidat)

Reial decret 100/2011, de 28 de gener, pel qual s'actualitza el catàleg d'activitats potencialment contaminadores de l'atmosfera i s'estableixen les disposicions bàsiques per a la seva aplicació. BOE 29/01/2011. Ministeri de Medi Ambient i Medi Rural i Marí. (Text consolidat)

Llei 21/2013, de 9 de desembre, d'avaluació ambiental. BOE 11/12/2013. Prefectura de l'Estat. (Text consolidat)

Reial decret 355/1980, de 25 de gener, sobre reserva i situació dels habitatges amb protecció oficial destinats a discapacitats. BOE 28/02/1980. Ministeri d'Obres Públiques i Urbanisme. (Text consolidat)

Reial decret llei 31/1978, de 31 d'octubre, sobre política d'habitatges amb protecció oficial. BOE 08/11/1978. Prefectura de l'Estat. (Text consolidat)

Reial decret 3148/1978, de 10 de novembre, pel qual es desenvolupa el Reial decret llei 31/1978, de 31 d'octubre, sobre política d'habitatge. BOE 16/01/1979. Ministeri d'Obres Públiques i Urbanisme. (Text consolidat)

Reial decret 505/2007, de 20 d'abril, pel qual s'aproven les condicions bàsiques d'accessibilitat i no discriminació de les persones amb discapacitat per a l'accés i utilització dels espais públics urbanitzats i edificacions. BOE 11/05/2007. Ministeri de la Presidència. (Text consolidat)

Reial decret 366/2007, de 16 de març, pel qual s'estableixen les condicions d'accessibilitat i no discriminació de les persones amb discapacitat en les seves relacions amb l'Administració General de l'Estat. Ministeri de la Presidència. BOE 24/03/2007.

Ordre PRE/446/2008, de 20 de febrer, per la qual es determinen les especificacions i característiques tècniques de les condicions i criteris d'accessibilitat i no discriminació establerts en el Reial decret 366/2007, de 16 de març. BOE 25/02/2008. Ministeri de la Presidència.

Ordre TMA/851/2021, de 23 de juliol, per la qual es desenvolupa el document tècnic de condicions bàsiques d'accessibilitat i no discriminació per a l'accés i la utilització dels espais públics urbanitzats.

Reial decret legislatiu 1/2013, de 29 de novembre, pel qual s'aprova el Text Refós de la Llei General de drets de les persones amb discapacitat i de la seva inclusió social. BOE 3/12/2013. Ministeri de Sanitat, Serveis Socials i Igualtat. (Text consolidat)

Llei 6/2022, de 31 de març, de modificació del text refós de la Llei general de drets de les persones amb discapacitat i de la seva inclusió social, aprovat pel Reial decret legislatiu 1/2013, de 29 de novembre, per a establir i regular l'accessibilitat cognitiva i les seves condicions d'exigència i aplicació.

Reial decret 1513/2005, de 16 de desembre, pel qual es desenvolupa la Llei 37/2003, de 17 de novembre, del soroll, referent a l'avaluació i gestió del soroll ambiental. BOE 17/12/2005. Ministeri de la Presidència. (Text consolidat)

Llei 37/2003, de 17 de novembre, del soroll. BOE 18/11/2003. Prefectura de l'Estat. (Text consolidat)

Reial decret 1367/2007, de 19 d'octubre, pel qual es desenvolupa la Llei 37/2003, de 17 de novembre, del soroll, referent a zonificació acústica, objectius de qualitat i emissions acústiques. BOE 23/10/2007. Ministeri de la Presidència. (Text consolidat)

Reial decret 1038/2012, de 6 de juliol, pel qual es modifica el Reial decret 1367/2007, de 19 d'octubre, pel qual es desenvolupa la Llei 37/2003, de 17 de novembre, del soroll, referent a zonificació acústica, objectius de qualitat i emissions acústiques. BOE 26/07/2012. Ministeri de la Presidència.

Reial decret 1513/2005, de 16 de desembre, pel qual es desenvolupa la Llei 37/2003, de 17 de novembre, del soroll, referent a l'avaluació i gestió del soroll ambiental. BOE 17/12/05. Ministeri de la Presidència. (Text consolidat)

Reial decret 678/2014, d'1 d'agost, pel qual es modifica el Reial decret 102/2011, de 28 de gener, relatiu a la millora de la qualitat de l'aire. Ministeri de la Presidència. BOE 25/08/2014.

## Normativa de gestió de residus

Reial decret 105/2008, d'1 de febrer, pel qual es regula la producció i gestió dels residus de construcció i demolició. Ministeri de la Presidència. BOE 13/02/2007. (Text consolidat)

Reial decret 1304/2009, de 31 de juliol, pel qual es modifica el Reial decret 1481/2001, de 27 de desembre, pel qual es regula l'eliminació de residus mitjançant el dipòsit en abocador. BOE 01/08/2009. Ministeri de Medi Ambient i Medi Rural i Marí.

Ordre APM/1007/2017, de 10 d'octubre, sobre normes generals de valorització de materials naturals excavats per a la seva utilització en operacions de rebliment i obres diferents d'aquelles en les quals es van generar. Ministeri d'Agricultura i Pesca, Alimentació i Medi Ambient. BOE 21/10/2017.

Reial decret 110/2015, de 20 de febrer, sobre residus d'aparells elèctrics i electrònics. Ministeri d'Agricultura, Alimentació i Medi Ambient. BOE 21/02/2015. (Text consolidat)

Reial decret 108/1991, d'1 de febrer, sobre la prevenció i reducció de la contaminació del medi ambient produïda per l'amiant. Ministeri de Relacions amb les Corts i de la Secretaria del Govern. BOE 06/02/1991. (Text consolidat)

Reial decret 646/2020, de 7 de juliol, pel qual es regula l'eliminació de residus mitjançant dipòsit en abocador. BOE 08/07/2020. Ministeri per a la Transició Ecològica i el Repte Demogràfic. (Text consolidat) (TRANSPOSA la Directiva (UE) 2018/850 del Parlament Europeu i del Consell, de 30 de maig de 2018, per la qual es modifica la Directiva 1999/31/CE relativa a l'abocament de residus.)

Ordre AAA/661/2013, de 18 d'abril, per la qual es modifiquen els annexos I, II i III del Reial decret 1481/2001, de 27 de desembre, pel qual es regula l'eliminació de residus mitjançant dipòsit en abocador. BOE 23/04/2013. Ministeri d'Agricultura, Alimentació i Medi Ambient.

Reial decret 553/2020, de 2 de juny, pel qual es regula el trasllat de residus a l'interior del territori de l'Estat. Ministeri per a la Transició Ecològica i el Repte Demogràfic. BOE 19/06/2020.

Llei 7/2022, de 8 d'abril, de residus i sòls contaminats per a una economia circular.

## Normativa de fonamentació i estructures

Reial decret 997/2002, de 27 de setembre, pel qual s'aprova la norma de construcció sismoresistent: part general i edificació (NCSR-02). BOE 11/10/02. Ministeri de Foment.

Reial decret 1514/2009, de 2 d'octubre, pel qual es regula la protecció de les aigües subterrànies contra la contaminació i el deteriorament. Ministeri de Medi Ambient i Medi Rural i Marí. BOE 22/10/2009. (Text consolidat)

Reial decret 2365/1985, de 20 de novembre, pel qual s'homologuen les armadures actives d'acer per a formigó pretensat. BOE 21/12/85. Ministeri d'Indústria i Energia.

Reial decret 163/2019, de 22 de març, pel qual s'aprova la Instrucció tècnica per a la realització del control de producció dels formigons fabricats en central. BOE 10/04/2019. Ministeri de la Presidència, Relacions amb les Corts i Igualtat.

Reial decret 1339/2011, de 3 d'octubre, pel qual es deroga el Reial decret 1630/1980, de 18 de juliol, sobre fabricació i ús d'elements resistents per a pisos i cobertes. BOE 14/10/2011. Ministeri de la Presidència.

Reial decret 470/2021, de 29 de juny, pel qual s'aprova el *Codi estructural*.

## Normativa d'instal·lacions

Ordre, de 28 de juliol de 1974, per la qual s'aprova el *Plec de prescripcions tècniques generals per a canonades de proveïments d'aigua* i es crea una Comissió permanent de canonades de proveïment d'aigua i de sanejament de poblacions. BOE 02/10/1974. Ministeri d'Obres Públiques i Urbanisme. (Correcció d'errors. BOE 30/10/1974)

Ordre ICT/155/2020, de 7 de febrer, per la qual es regula el control metrològic de l'Estat de determinats instruments de mesura. BOE 24/02/2020. Ministeri d'Indústria, Comerç i Turisme. (Text consolidat)

Reial decret 140/2003, de 7 de febrer, estableix els criteris sanitaris de la qualitat de l'aigua de consum humà. BOE 21/02/2003. Ministeri de la Presidència. (Text consolidat)

Reial decret 2116/1998, de 2 d'octubre, pel qual es modifica el Reial decret 509/1996, de 15 de març, de desenvolupament del Reial decret llei 11/1995, de 28 de desembre, pel qual s'estableixen les normes aplicables al tractament de les aigües residuals urbanes. BOE 20/10/1998. Ministeri de Medi ambient.

Reial decret 509/1996, de 15 de març, de desenvolupament del Reial decret llei 11/1995, de 28 de desembre, pel qual s'estableixen les normes aplicables al tractament de les aigües residuals urbanes. BOE 29/03/1996. Ministeri d'Obres Públiques, Transports i Medi Ambient.

Reial decret llei 11/1995, de 28 de desembre, pel qual s'estableixen les normes aplicables al tractament de les aigües residuals urbanes. BOE 30/12/1995. Prefectura de l'Estat. (Text consolidat)

Ordre, de 15 de setembre de 1986, per la qual s'aprova el *Plec de prescripcions tècniques generals per a canonades de sanejament de poblacions*. BOE 23/09/1986. Ministeri d'Obres Públiques i Urbanisme.

Reial decret 560/2010, de 7 de maig, pel qual es modifiquen diverses normes reglamentàries en matèria de seguretat industrial per a adequar-les a la Llei 17/2009, de 23 de novembre, sobre el lliure accés a les activitats de serveis i el seu exercici, i a la Llei 25/2009, de 22 de desembre, de modificació de diverses lleis per a la seva adaptació a la Llei sobre el lliure accés a les activitats de serveis i el seu exercici. BOE 22/05/2010. Ministeri d'Indústria, Turisme i Comerç. (Text consolidat)

Reial decret 1620/2007, de 7 de desembre, pel qual s'estableix el règim jurídic de la reutilització de les aigües depurades. BOE 08/12/2007. Ministeri de la Presidència. (Text consolidat)

Reial decret llei 29/2021, de 21 de desembre, pel qual s'adopten mesures urgents en l'àmbit energètic per al foment de la mobilitat elèctrica, l'autoconsum i el desplegament d'energies renovables. BOE 22/12/2021. Prefectura de l'Estat. (Text consolidat)

## INFRAESTRUCTURES COMUNES DE TELECOMUNICACIÓ

Llei 9/2014, de 9 de maig, general de telecomunicacions. Prefectura de l'Estat. BOE 10/05/2014. (Text consolidat)

Reial decret 1647/1994, de 22 de juliol, pel qual es delimita el servei telefònic bàsic. BOE 07/09/1994. Ministeri d'Obres Públiques, Transports i Medi Ambient. (Text consolidat)

Reial decret 769/1997, de 30 de maig, pel qual es modifica el Reial decret 1647/1994, de 22 de juliol, i s'adapta a les noves condicions de prestació en competència del servei telefònic bàsic. BOE 11/06/1997. Ministeri de Foment.

Reial decret 2304/1994, de 2 de desembre, pel qual s'estableixen les especificacions tècniques del punt d'acabament de xarxa de la xarxa telefònica commutada i els requisits mínims de connexió de les instal·lacions privades d'abonat. BOE 22/12/1994. Ministeri d'Obres Públiques, Transports i Medi Ambient.

Reial decret llei 1/1998, de 27 de febrer, sobre infraestructures comunes en els edificis per a l'accés als serveis de telecomunicació. BOE 28/02/1998. Prefectura de l'Estat. (Text consolidat)

Reial decret 346/2011, d'11 de març, pel qual s'aprova el Reglament regulador de les infraestructures comunes de telecomunicacions per a l'accés als serveis de telecomunicació a l'interior de les edificacions. BOE 01/04/2011. Ministeri d'Indústria, Turisme i Comerç. (Text consolidat)

Ordre ITC/1644/2011, de 10 de juny, per la qual es desenvolupa el Reglament regulador de les infraestructures comunes de telecomunicacions per a l'accés als serveis de telecomunicació a l'interior de les edificacions, aprovat pel Reial decret 346/2011, d'11 de març. BOE 16/06/2011. Ministeri d'Indústria, Turisme i Comerç. (Text consolidat)

Ordre ECE/983/2019, de 26 de setembre, per la qual es regulen les característiques de reacció al foc dels cables de telecomunicacions a l'interior de les edificacions, es modifiquen determinats annexos del Reglament regulador de les infraestructures comunes de telecomunicacions per a l'accés als serveis de telecomunicació a l'interior de les edificacions, aprovat per Reial decret 346/2011, d'11 de març, i es modifica l'Ordre ITC/1644/2011, de 10 de juny, per la qual es desenvolupa aquest reglament. BOE 03/10/2019. Ministeri d'Economia i Empresa. (Text consolidat)

Decret 1306/1974, de 2 de maig, pel qual es regula la instal·lació de sistemes de distribució del senyal de televisió per cable en edificis. BOE 15/05/74. Presidència del Govern. (Text consolidat)

Reial decret 391/2019, de 21 de juny, pel qual s'aprova el Pla tècnic nacional de la televisió digital terrestre i es regulen determinats aspectes per a l'alliberament del segon dividend digital. BOE 25/06/2019. Ministeri d'Economia i Empresa. (Text consolidat)



Reial decret 2304/1994, de 2 de desembre, pel qual s'estableixen les especificacions tècniques del punt d'acabament de xarxa de la xarxa telefònica commutada i els requisits mínims de connexió de les instal·lacions privades d'abonat. BOE 22/12/94. Ministeri d'Obres Públiques, Transports i Medi Ambient.

Ordre ITC/1077/2006, de 6 d'abril, per la qual s'estableix el procediment a seguir en les instal·lacions col·lectives de recepció de televisió en el procés de la seva adequació per a la recepció de la televisió digital terrestre i es modifiquen determinats aspectes administratius i tècnics de les infraestructures comunes de telecomunicació a l'interior dels edificis. BOE 13/04/06. Ministeri d'Indústria, Turisme i Comerç.

Reial decret 244/2010, de 5 de març, pel qual s'aprova el Reglament regulador de l'activitat d'instal·lació i manteniment d'equips i sistemes de telecomunicació. BOE 24/03/2010. BOE 13/04/06. Ministeri d'Indústria, Turisme i Comerç. (Text consolidat)

Ordre ITC/1142/2010, de 29 d'abril, per la qual es desenvolupa el Reglament regulador de l'activitat d'instal·lació i manteniment d'equips i sistemes de telecomunicació, aprovat pel Reial decret 244/2010, de 5 de març. BOE 05/05/2010. Ministeri d'Indústria, Turisme i Comerç.

Reial decret 390/2021, d'1 de juny, pel qual s'aprova el procediment bàsic per a la certificació de l'eficiència energètica dels edificis. BOE 02/06/2021. Ministeri de la Presidència, Relacions amb les Corts i Memòria Democràtica. (Text consolidat)

Reial decret 275/1995, de 24 de febrer, pel qual es dicten les disposicions d'aplicació de la Directiva del consell de les comunitats europees 92/42/CEE, relativa als requisits de rendiment per a les calderes noves d'aigua calenta alimentades amb combustibles líquids o gasosos, modificada per la Directiva 93/68/CEE del consell. BOE 27/03/1995. Ministeri d'Indústria i Energia. (Text consolidat)

Reial decret 1027/2007, de 20 de juliol, pel qual s'aprova el Reglament d'instal·lacions tèrmiques en els edificis (RITE). BOE 29/08/2007. Ministeri de la Presidència. (Text consolidat)

## INSTAL·LACIONS ELÈCTRIQUES

Llei 54/1997, de 27 de novembre, del sector elèctric. BOE 28/11/1997. Prefectura de l'Estat. (Text consolidat)

Llei 24/2013, de 26 de desembre, del sector elèctric. BOE 27/12/2013. Prefectura de l'Estat. (Text consolidat)

Reial decret 413/2014, de 6 de juny, pel qual es regula l'activitat de producció d'energia elèctrica a partir de fonts d'energia renovables, cogeneració i residus.

Resolució de 18 de gener de 1988, de la Direcció General d'Innovació Industrial i Tecnologia, per la qual s'autoritza l'ús del sistema d'instal·lació amb conductors aïllats, sota canals protectors de material plàstic. Ministeri d'Indústria i Energia. BOE 19/02/1988.

Reial decret 1053/2014, de 12 de desembre, pel qual s'aprova una nova Instrucció tècnica complementària (ITC) «BT 52: Instal·lacions amb finalitats especials. Infraestructura per a la recàrrega de vehicles elèctrics», del Reglament electrotècnic per a baixa tensió, aprovat per Reial decret 842/2002, de 2 d'agost, i es modifiquen altres instruccions tècniques complementàries d'aquest. BOE 31/12/2014. Ministeri d'Indústria, Comerç i Turisme. (Text consolidat)

Reial decret 337/2014, de 9 de maig, pel qual s'aproven el Reglament sobre condicions tècniques i garanties de seguretat en instal·lacions elèctriques d'alta tensió i les Instruccions tècniques complementàries ITC-RAT 01 a 23. BOE 03/06/2014. Ministeri d'Indústria, Energia i Turisme. (Text consolidat)

Reial decret 1955/2000, d'1 de desembre, pel qual es regulen les activitats de transport, distribució, comercialització, subministrament i procediments d'autorització d'instal·lacions d'energia elèctrica. BOE 27/12/2000. Ministeri d'Economia. (Text consolidat)

Ordre, de 12 de gener de 1995, per la qual s'estableixen les tarifes elèctriques. BOE 14/01/1995. Ministeri d'Indústria i Energia. (Text consolidat)

Ordre, de 18 de març de 1972, sobre subministrament d'energia elèctrica als polígons urbanitzats pel Ministeri d'Habitatge. BOE 06/04/1972. Ministeri d'Indústria.

Resolució, de 28 de novembre de 1986, de la Direcció General de l'Energia, per la qual es donen instruccions complementàries per a l'aplicació de l'Ordre, de 18 de març de 1972, sobre subministrament d'energia elèctrica als polígons urbanitzats pel Ministeri d'Habitatge. BOE 12/12/1986. Ministeri d'Indústria i Energia.

Reial decret 1955/2000, d'1 de desembre, pel qual es regulen les activitats de transport, distribució, comercialització, subministrament i procediments d'autorització d'instal·lacions d'energia elèctrica. BOE 27/12/2000. Ministeri d'Economia. (Text consolidat)

Reial decret 1454/2005, de 2 de desembre, pel qual es modifiquen determinades disposicions relatives al sector elèctric. BOE 23/12/2005. Ministeri d'Indústria, Comerç i Turisme. (Text consolidat)

Reial decret 1110/2007, de 24 d'agost, pel qual s'aprova el Reglament unificat de punts de mesura del sistema elèctric. BOE 18/09/2007. Ministeri d'Indústria, Comerç i Turisme. (Text consolidat)

Reial decret 842/2002, de 2 d'agost, pel qual s'aprova el Reglament electrotècnic per a baixa tensió. BOE 18/09/2002. Ministeri de Ciència i Tecnologia. (Text consolidat)

Reial decret 223/2008, de 15 de febrer, pel qual s'aproven el Reglament sobre condicions tècniques i garanties de seguretat en línies elèctriques d'alta tensió i les Instruccions tècniques complementàries ITC-LAT 01 a 09. BOE 19/03/2008. Ministeri d'Indústria, Comerç i Turisme. (Text consolidat)

Reial decret 542/2020, de 26 de maig, pel qual es modifiquen i deroguen diferents disposicions en matèria de qualitat i seguretat industrial. BOE 20/06/2020. Ministeri de la Presidència, Relacions amb les Corts i Memòria Democràtica. (Text consolidat)

Llei 54/1997, de 27 de novembre, del sector elèctric. BOE 28/11/1997. Prefectura de l'Estat. (Text consolidat)

Reial decret 337/2014, de 9 de maig, pel qual s'aproven el Reglament sobre condicions tècniques i garanties de seguretat en instal·lacions elèctriques d'alta tensió i les Instruccions tècniques complementàries ITC-RAT 01 a 23. BOE 09/06/2014. Ministeri d'Indústria, Energia i Turisme. (Text consolidat)

Reial decret 1699/2011, de 18 de novembre, pel qual es regula la connexió a xarxa d'instal·lacions de producció d'energia elèctrica de xicoteta potència. BOE 08/12/2011. Ministeri d'Indústria, Turisme i Comerç. (Text consolidat)

Reial decret 1890/2008, de 14 de novembre, pel qual s'aprova el Reglament d'eficiència energètica en instal·lacions d'enllumenat exterior i les Instruccions tècniques complementàries EA-01 a EA-07. BOE 19/11/2008. Ministeri d'Indústria, Turisme i Comerç. (Text consolidat)

## PREVENCIÓ D'INCENDIS

Ordre, de 25 de setembre de 1979, sobre prevenció d'incendis en establiments turístics. BOE 20/10/1979. Ministeri de Comerç i Turisme. (MODIFICADA per Ordre, de 31 de març de 1980, per la qual es modifica la de 25 de setembre de 1979 sobre prevenció d'incendis en establiments turístics.)

Reial decret 513/2017, de 22 de maig, pel qual s'aprova el Reglament d'instal·lacions de protecció contra incendis. BOE 12/06/2017. Ministeri d'Economia, Indústria i Competitivitat. (Text consolidat)

Reial decret 2267/2004, de 3 de desembre, pel qual s'aprova el Reglament de seguretat contra incendis en els establiments industrials. BOE 17/12/2004. Ministeri d'Indústria, Comerç i Turisme. (Text consolidat)

Sentència, de 4 de maig de 2010, de la Sala Tercera del Tribunal Suprem, per la qual es declara la nul·litat de l'article 2.7 del Reial decret 314/2006, de 17 de març, pel qual s'aprova el *Codi tècnic de l'edificació*, així com la definició del paràgraf segon d'ús administratiu i la definició completa d'ús pública concurrència, contingudes en el document SI d'aquest codi. BOE 30/07/2010. Tribunal Suprem.

## Normativa de Productes

Reial decret 1220/2009. 17/07/2009. Ministeri d'Indústria, Turisme i Comerç. Deroga diferents disposicions en matèria de normalització i homologació de productes industrials. BOE 04/08/2009.

Reial decret 442/2007. 03/04/2007. Ministeri d'Indústria, Turisme i Comerç. Deroga diferents disposicions en matèria de normalització i homologació de productes industrials. BOE 01/05/2007.

Reial decret 1313/1988. 28/10/1988. Ministeri d'Indústria i Energia. Declara obligatòria l'homologació dels ciments destinats a la fabricació de formigons i morters per a tota mena d'obres i productes prefabricats. BOE 04/11/1988. Modificacions: Ordre 17/01/1989, RD 605/2006, Ordre PRE/3796/2006, d'11/12/2006.

Ordre PRE/3796/2006. 11/12/2006. Ministeri de la Presidència. Modifica les referències a normes UNE que figuren en l'annex al RD 1313/1988, pel qual es declarava obligatòria l'homologació dels ciments per a la fabricació de formigons i morters per a tota mena d'obres i productes prefabricats. BOE 14/12/2006.

Reial decret 846/2006, de 7 de juliol, pel qual es deroguen diferents disposicions en matèria de normalització i homologació de productes industrials. Ministeri d'Indústria, Comerç i Turisme. BOE 05/08/2006.

Reglament (UE) núm. 305/2011 del Parlament Europeu i del Consell, de 9 de març de 2011, pel qual s'estableixen condicions harmonitzades per a la comercialització de productes de construcció i es deroga la Directiva 89/106/CEE del Consell.

Ordre, de 29 de novembre de 2001, per la qual es publiquen les referències a les normes UNE que són transposició de normes harmonitzades, així com el període de coexistència i l'entrada en vigor del marcatge CE relatiu a diverses famílies de productes de construcció. BOE 07/12/2001.

Modificada per: Resolució, de 2 de març de 2015, de la Direcció General d'Indústria i de la Petita i Mitjana Empresa, per la qual s'amplien els annexos I, II i III de l'Ordre, de 29 de novembre de 2001, per la qual es publiquen les referències a les normes UNE que són transposició de normes harmonitzades, així com el període de coexistència i l'entrada en vigor del marcatge CE relatiu a diverses famílies de productes de construcció. BOE 17/03/2015.

Reial decret 187/2011, de 18 de febrer, relatiu a l'establiment de requisits de disseny ecològic aplicables als productes relacionats amb l'energia. BOE 03/03/2011. Ministeri de la Presidència.

Reial decret 256/2016, de 10 de juny, pel qual s'aprova la Instrucció per a la recepció de ciments (RC-16). BOE 25/06/2016. Ministeri de la Presidència. (Text consolidat)

Ordre CTE/2276/2002. 04/09/2002. Ministeri de Ciència i Tecnologia. Estableix l'entrada en vigor del marcatge CE relatiu a determinats productes de construcció segons el Document europeu d'idoneïtat tècnica. BOE 17/09/2002.

Modificada per: Resolució, de 15 de desembre de 2011, de la Direcció General d'Indústria, per la qual es modifiquen i amplien els annexos I, II i III de l'Ordre CTE/2276/2002, de 4 de setembre, per la qual s'estableix l'entrada en vigor del marcatge CE relatiu a determinats productes de construcció segons el Document europeu d'idoneïtat tècnica. BOE 27/12/2011.

Resolució de 29 de juliol de 1999, de la Direcció General de l'Habitatge, l'Arquitectura i l'Urbanisme, per la qual s'aproven les disposicions reguladores del segell INCE per a formigó preparat adaptades a la Instrucció de formigó fstructural (EHE). BOE 15/09/1999.

Reial decret 1328/1995, de 28 de juliol, pel qual es modifica, en aplicació de la Directiva 93/68/CEE, les disposicions per a la lliure circulació de productes de construcció, aprovades pel Reial decret 1630/1992, de 29 de desembre. BOE 19/08/1995. Ministeri de la Presidència.

Resolució de 6 d'abril de 2017, de la Direcció General d'Indústria i de la Petita i Mitjana Empresa, per la qual s'amplien els annexos I, II i III de l'Ordre, de 29 de novembre de 2001, per la qual es publiquen les referències a les normes UNE que són transposició de normes harmonitzades, així com el període de coexistència i l'entrada en vigor del marcatge CE relatiu a diverses famílies de productes de construcció. BOE 28/04/2017. Ministeri d'Economia, Indústria i Competitivitat.

Reial decret 234/2013, de 5 d'abril, pel qual s'estableixen normes per a l'aplicació del Reglament (CE) núm. 66/2010 del parlament europeu i del consell, de 25 de novembre de 2009, relatiu a l'etiqueta ecològica de la Unió Europea. BOE 23/05/2013. Ministeri d'Agricultura, Alimentació i Medi Ambient. (Text consolidat)

Reial decret 842/2013, de 31 d'octubre, pel qual s'aprova la classificació dels productes de construcció i dels elements constructius en funció de les propietats de reacció i de resistència contra el foc. BOE 23/11/2013. Ministeri de la Presidència.

Normes sobre la utilització de les espumes d'ureaformaldehid usades com a aïllants en l'edificació.

Ordre 08/05/1984. Presidència de Govern. Normes per a utilització d'espumes d'ureaformaldehid usades com a aïllants en l'edificació, i la seva homologació. BOE 11/05/1984. Modificada per Ordre 28/02/89.

Correcció d'errors de l'Ordre, de 8 de maig de 1984, per la qual es dicten normes per a la utilització de les espumes d'ureaformaldehid usades com a aïllants en l'edificació. BOE 167. 13/07/1984.

Ordre, de 28 de febrer de 1989, per la qual es modifica la de 8 de maig de 1984, sobre utilització de les espumes d'ureaformaldehid usades com a aïllants en l'edificació.

Reial decret 1314/1997. 01/08/1997. Ministeri d'Indústria i Energia. Disposicions d'aplicació de la Directiva del parlament europeu i del consell 95/16/CE, sobre ascensors. BOE 30/09/1997.

Reial decret 2531/1985, de 18 de desembre, pel qual es declaren d'obligat compliment les especificacions tècniques dels recobriments galvanitzats en calent sobre productes, peces i articles diversos construïts o fabricats amb acer o altres materials ferris, i la seva homologació pel Ministeri d'Indústria i Energia. BOE 03/01/1986. Ministeri d'Indústria i Energia.

Ordre de 13 de gener de 1999 per la qual es modifiquen parcialment els requisits que figuren en l'annex del Reial decret 2531/1985, de 18 de desembre, referents a les especificacions tècniques dels recobriments galvanitzats en calent sobre productes, peces i articles diversos, construïts o fabricats en acer o altres materials ferris, i la seva homologació pel Ministeri d'Indústria i Energia. BOE 28/01/1999. Ministeri d'Indústria i Energia.

Reial decret 2605/1985 de 20 de novembre, pel qual es declaren d'obligat compliment les especificacions tècniques dels tubs d'acer inoxidable soldats longitudinalment i la seva homologació pel Ministeri d'Indústria i Energia. BOE 14/01/86. Correcció d'errors: BOE 13/02/86.

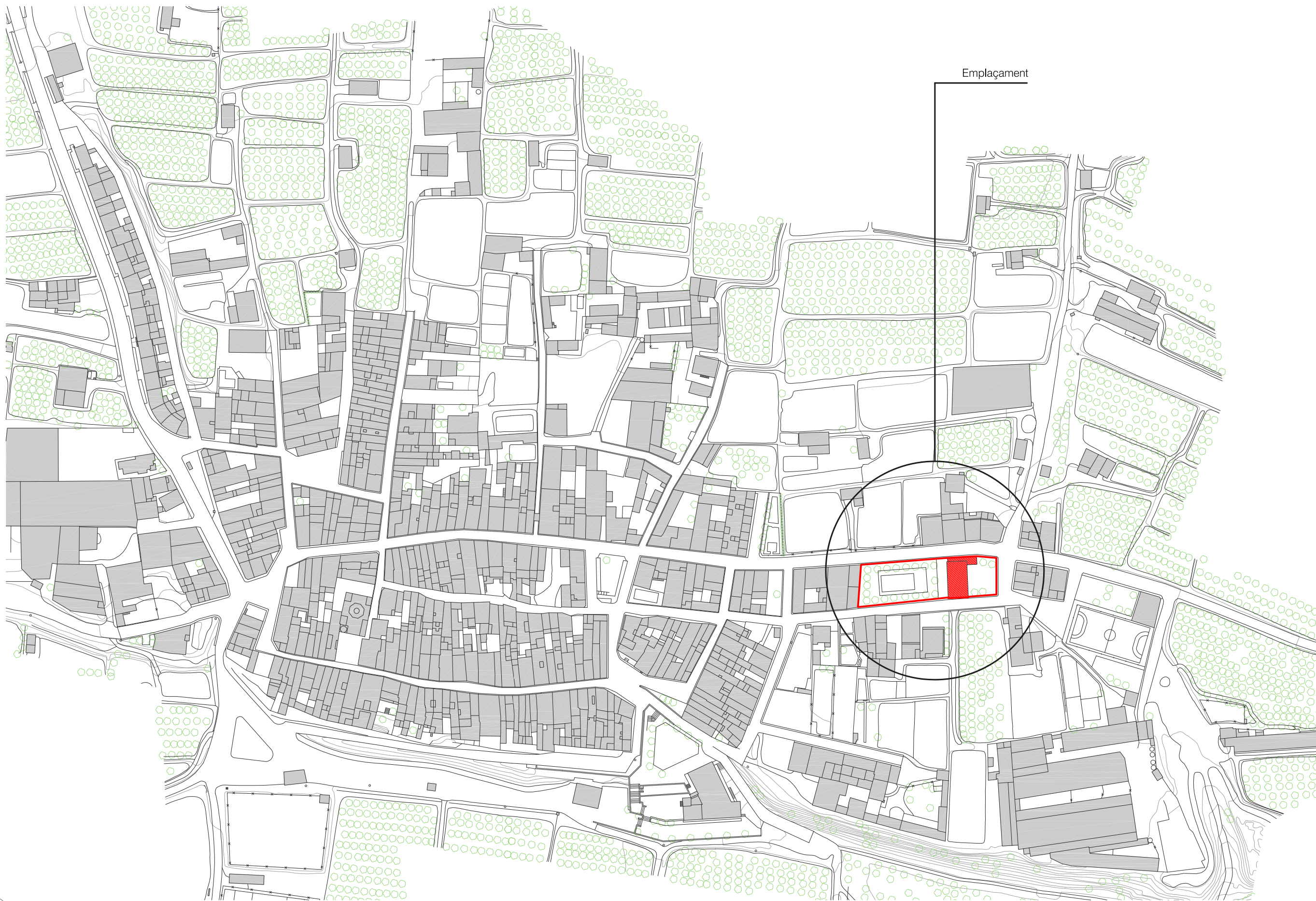
Massalcoreig, abril de 2024

L'Arquitecte:

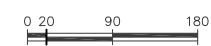


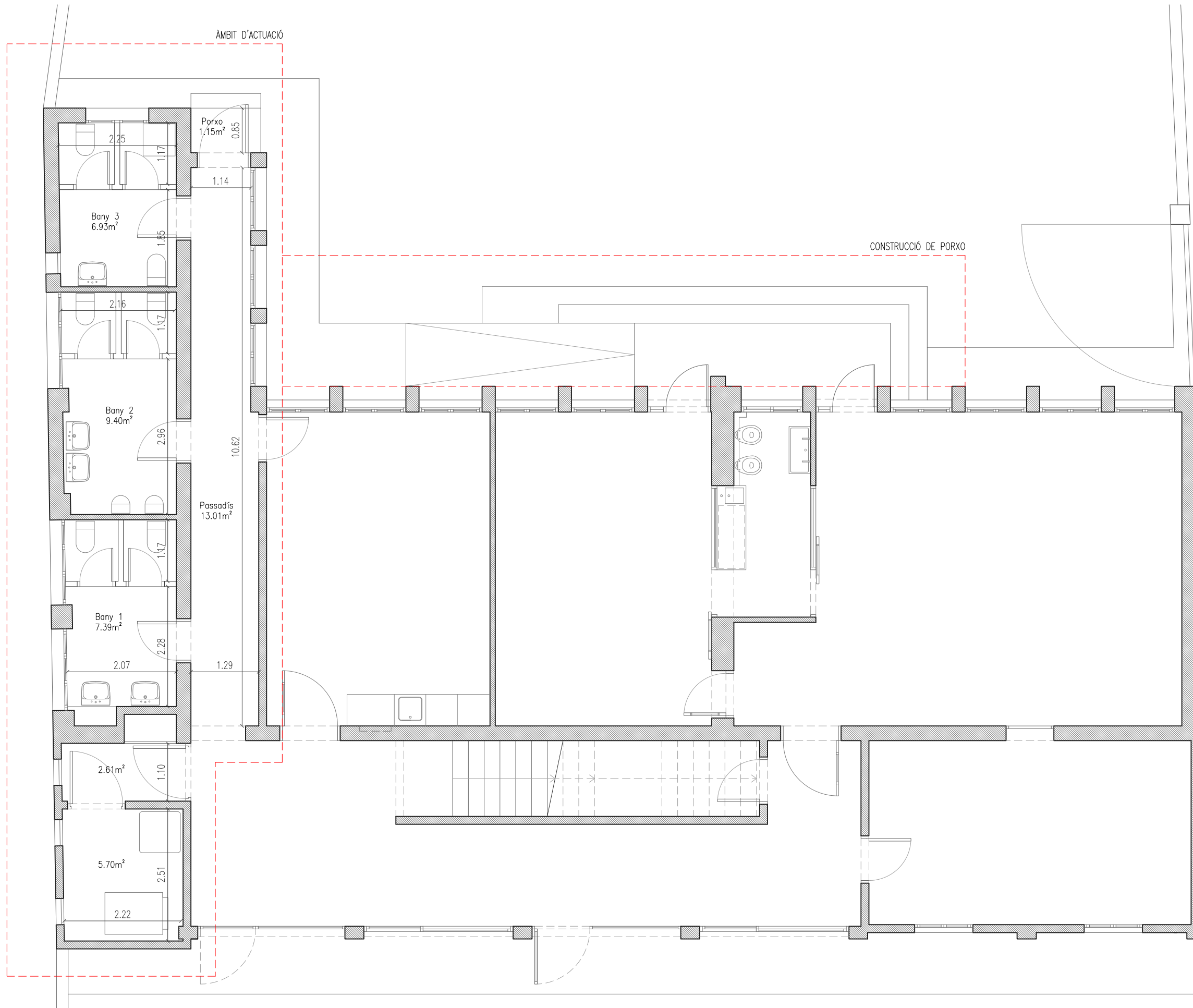
Pol Solé Gorgues


**PLÀNOLS**

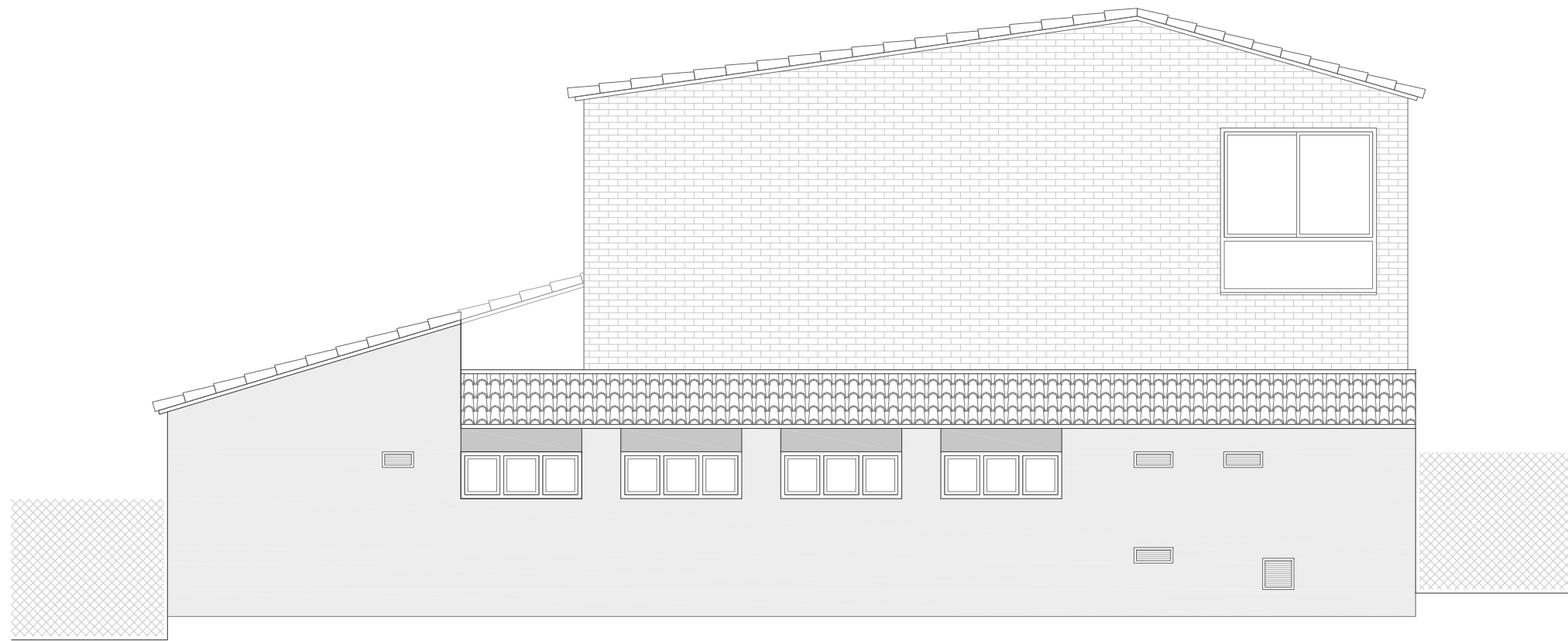


Emplaçament

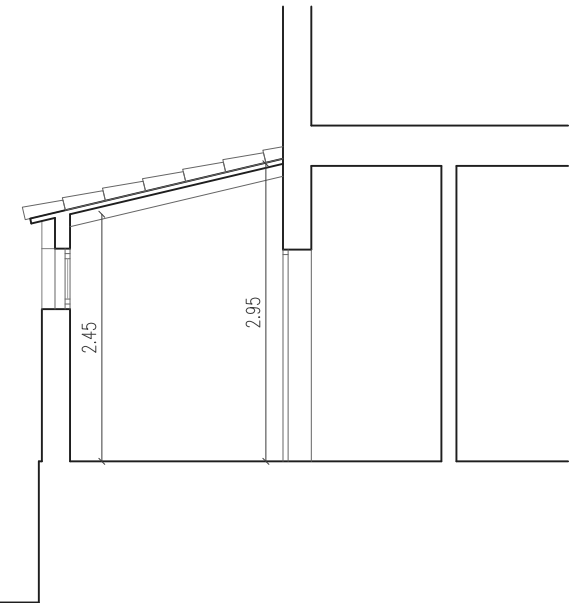








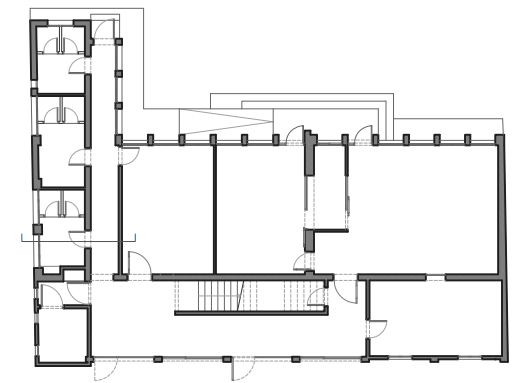
ALÇAT EST



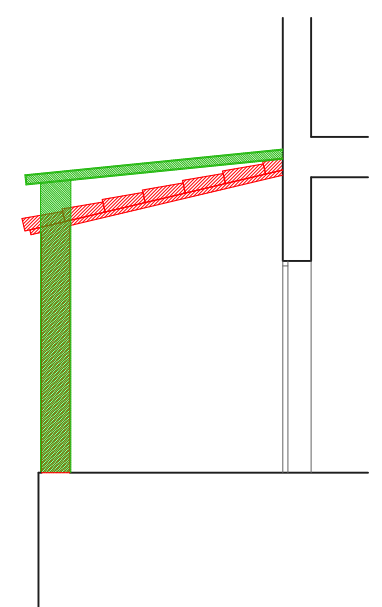
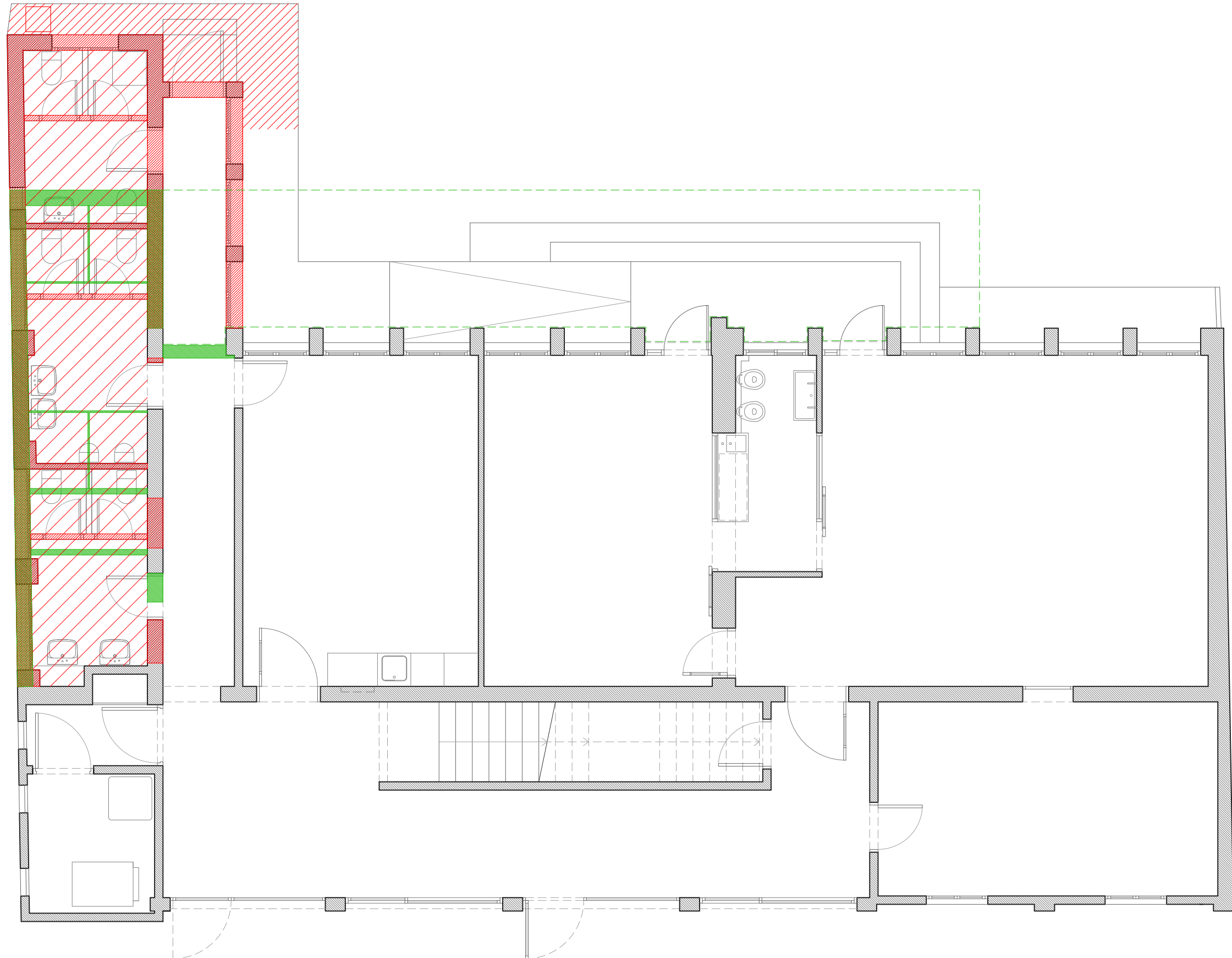
SECCIÓ



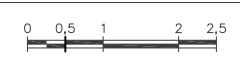
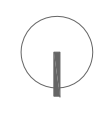
ALÇAT SUD

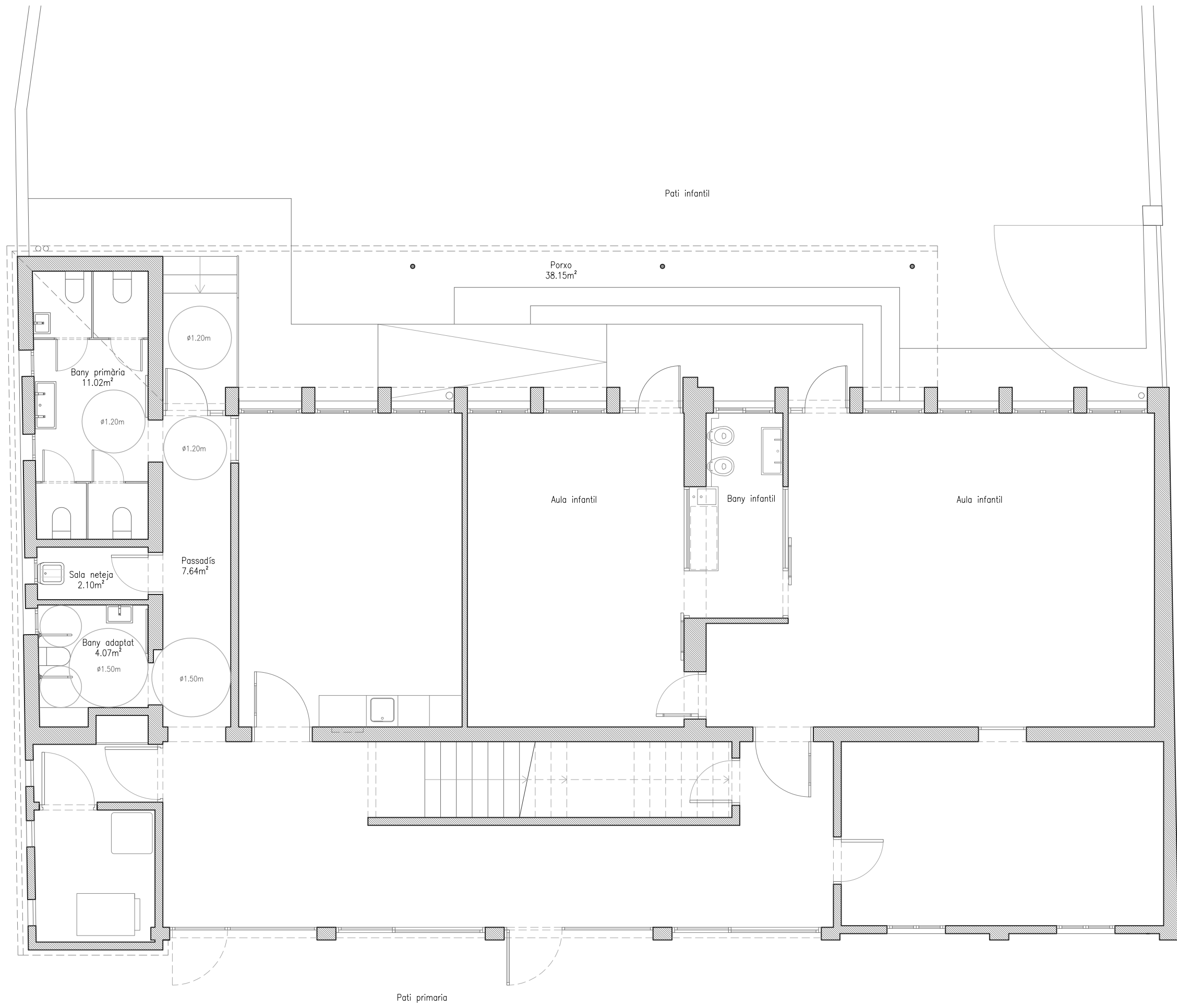


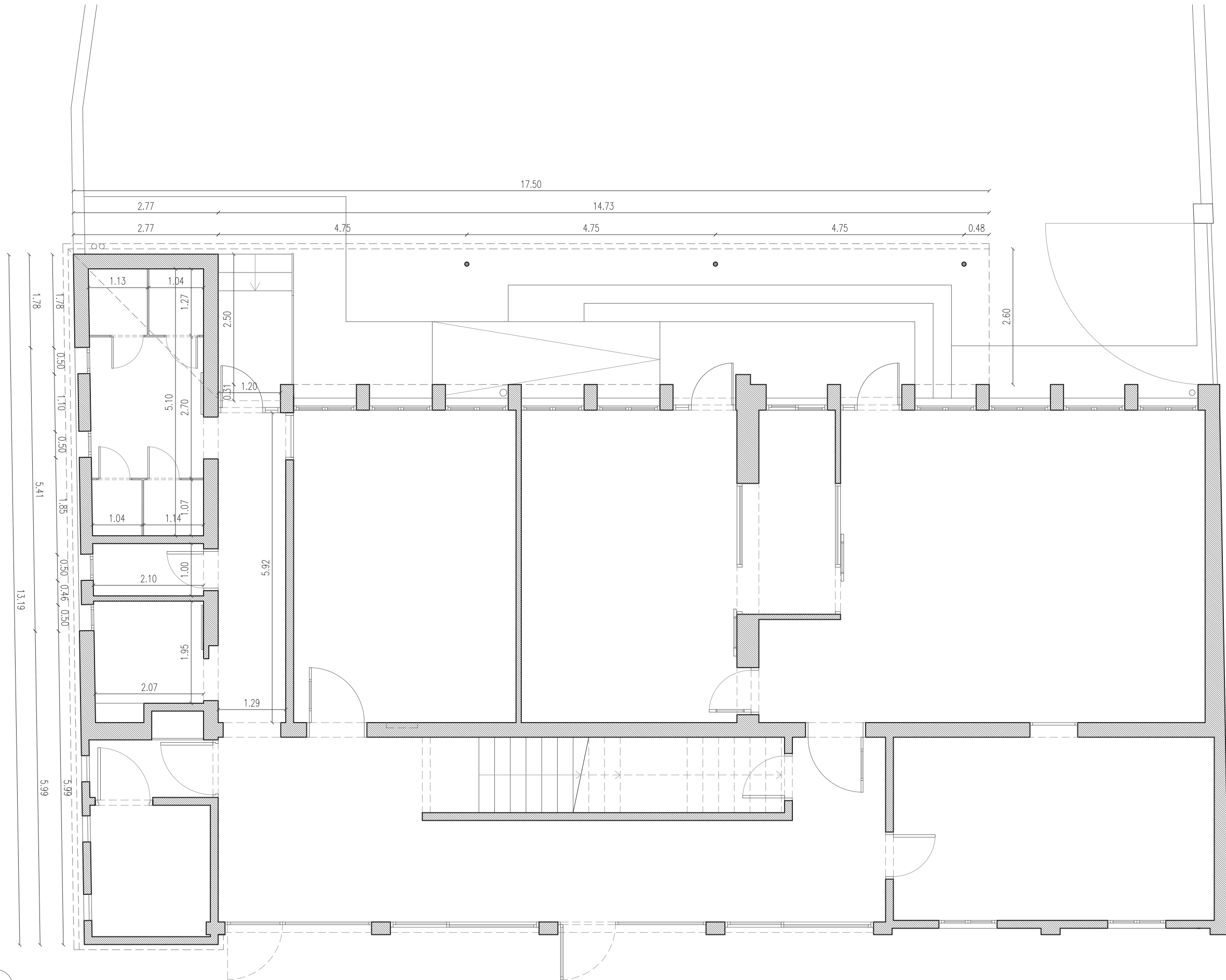


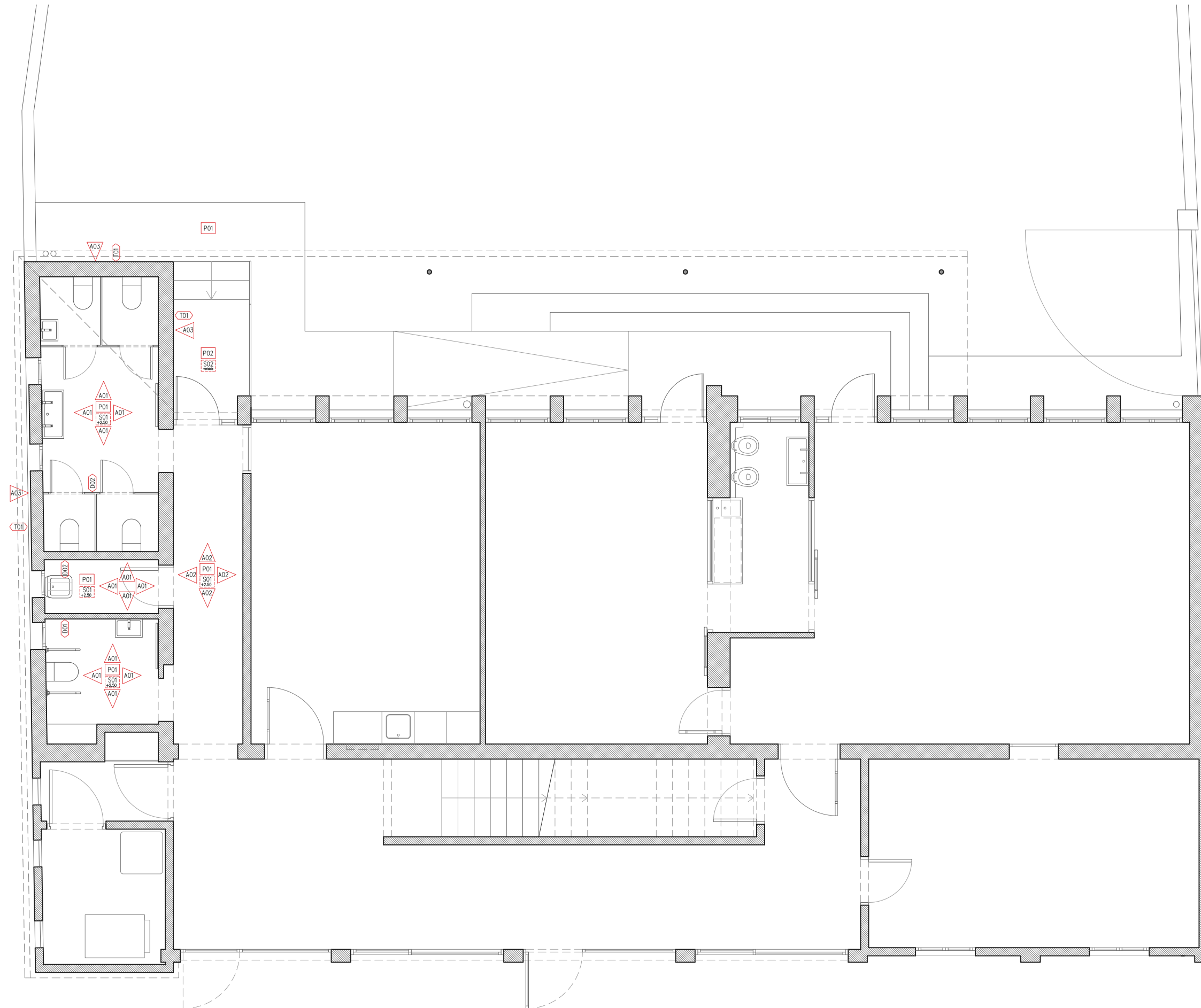


LLEGENDA	
	ENDERROCS
	OBRA NOVA
	ARRENCADA DE FUSTERIES









**PAVIMENTS**

- P01 Paviment porcellànic de 60x60
- P02 Paviment de formigó

**SOSTRES**

- S01 Fals sostre registrable hidròfug
- S02 Sostre de xapa grecada blanca

**DIVISORIES**

- D01 Divisòria maó ceràmic de 7 cm
- D02 Divisòria maó ceràmic de 14 cm
- D03 Divisòria de taulell HPL de 1,3 cm

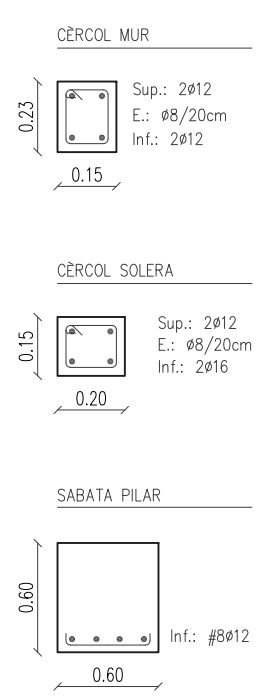
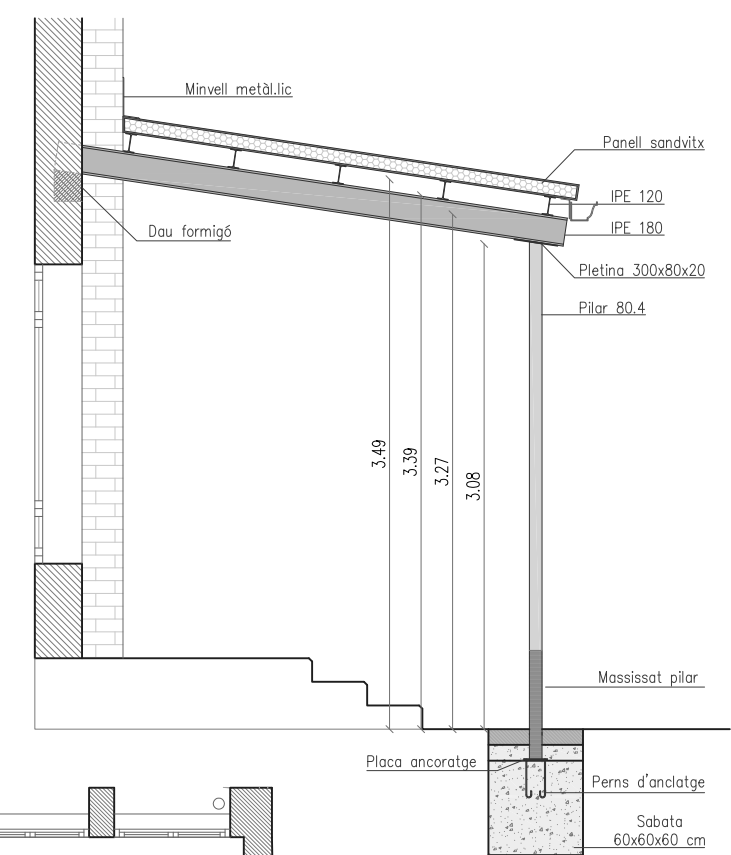
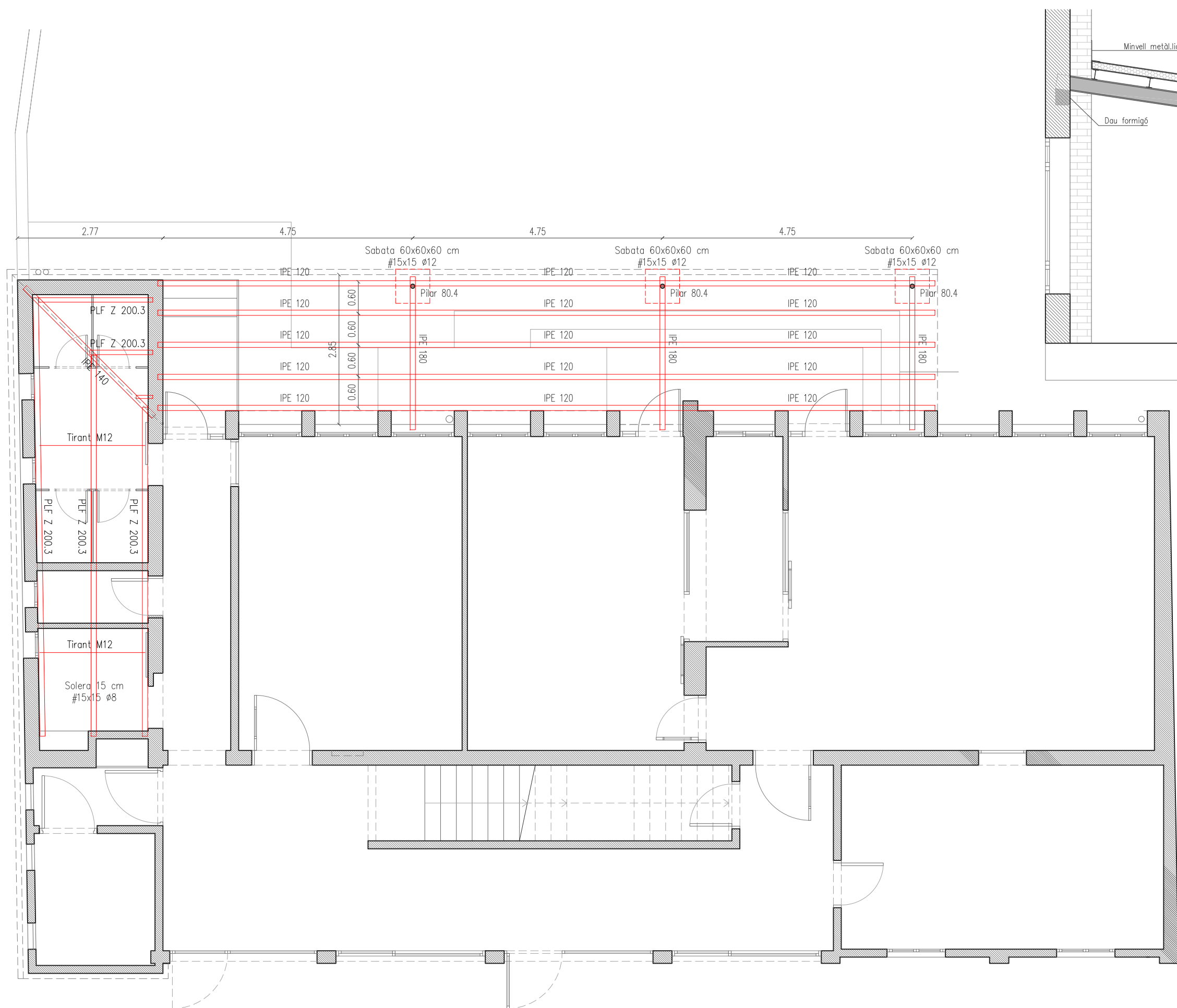
**ACABATS**

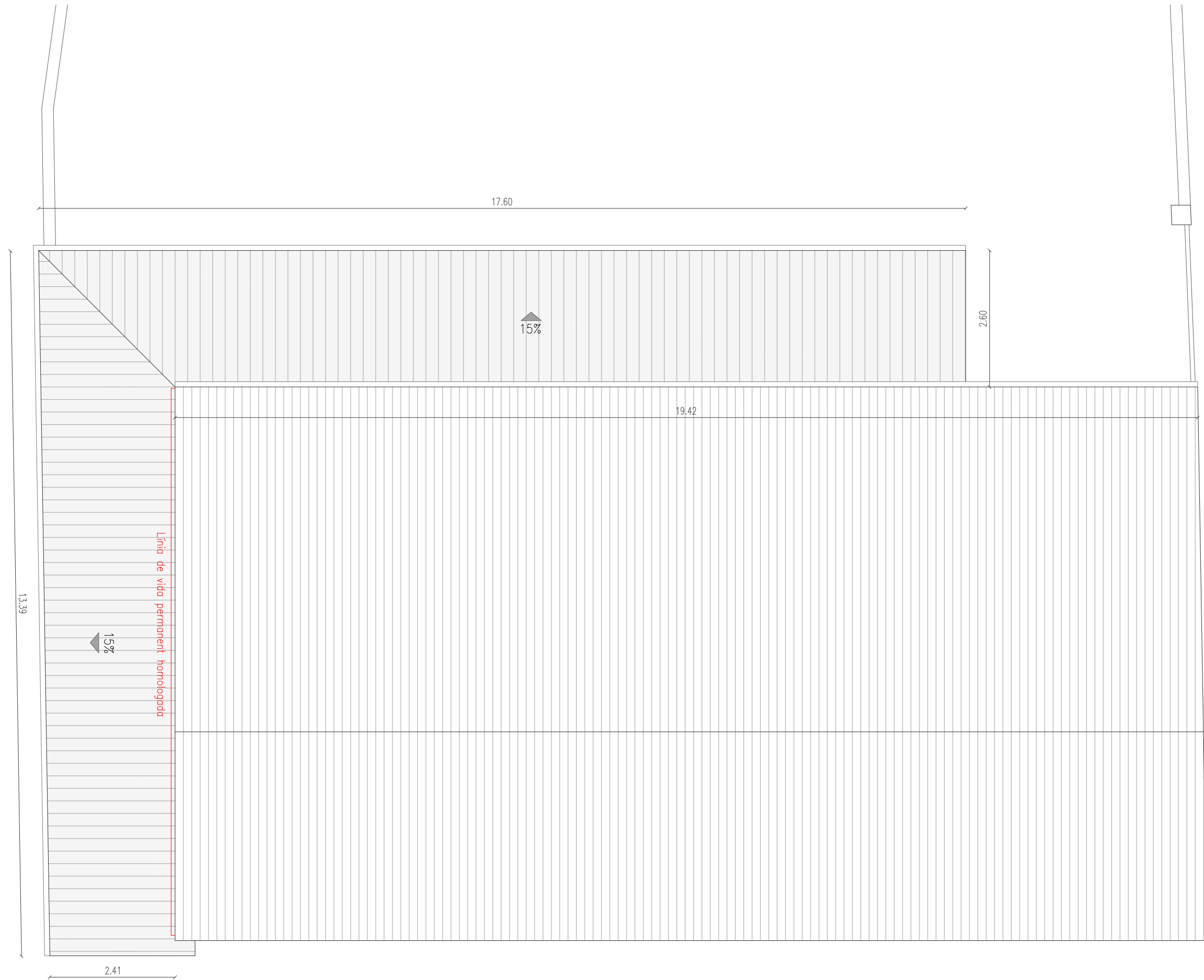
- A01 Enrajolat fins a fals sostre
- A02 Arrimador fusta fins a 150 cm i enguixat fins a sostre
- A03 Arrebossat amb morter de calç i pintat

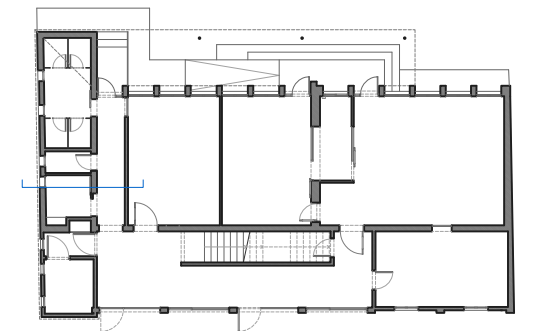
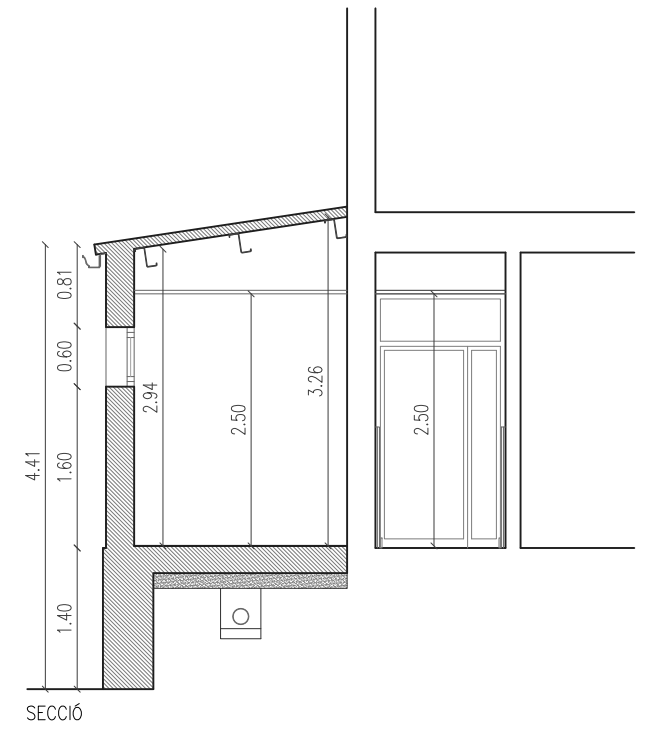
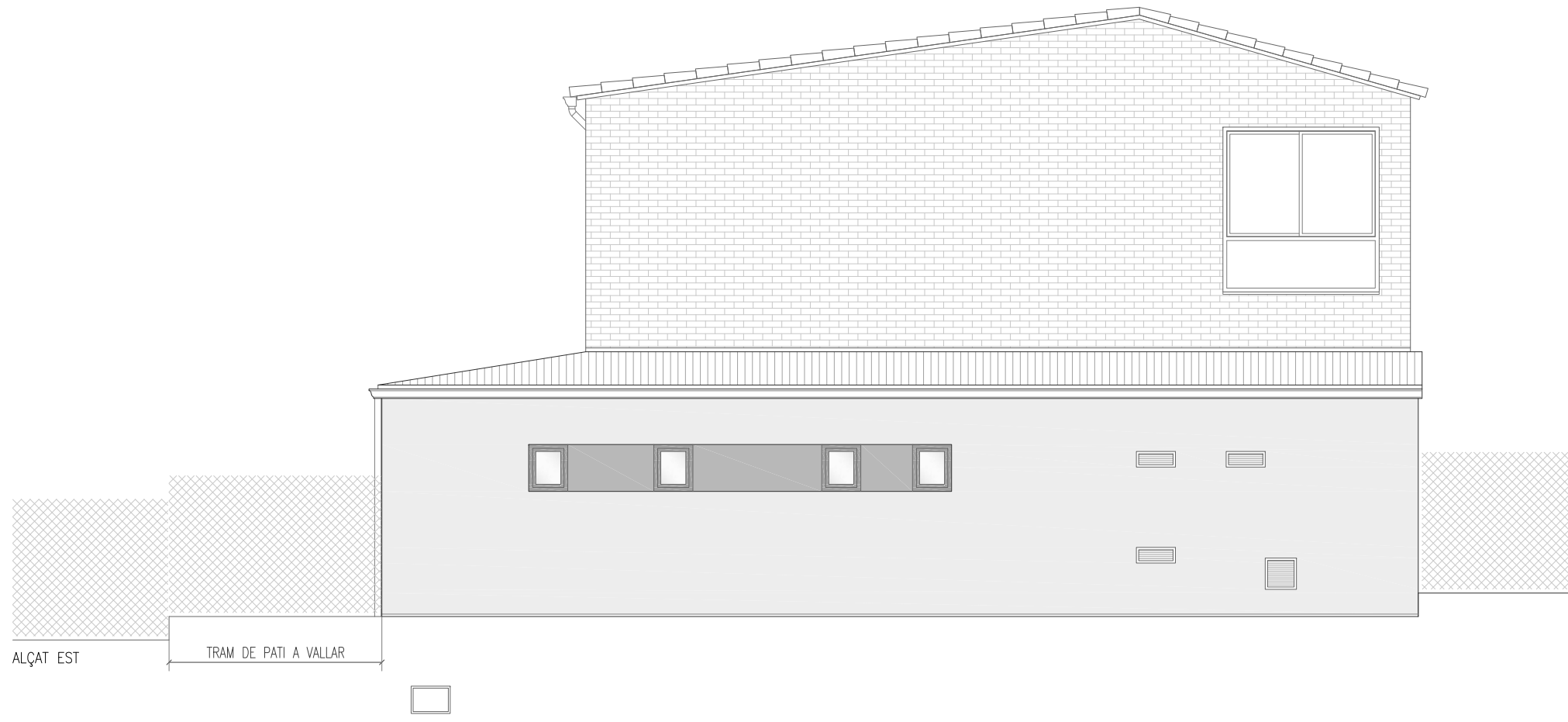
**TANCAMENTS**

- T01 Façana formada per maó ceràmic de 14 cm, aïllament de llana de roca de 5 cm i envà ceràmic de 7 cm

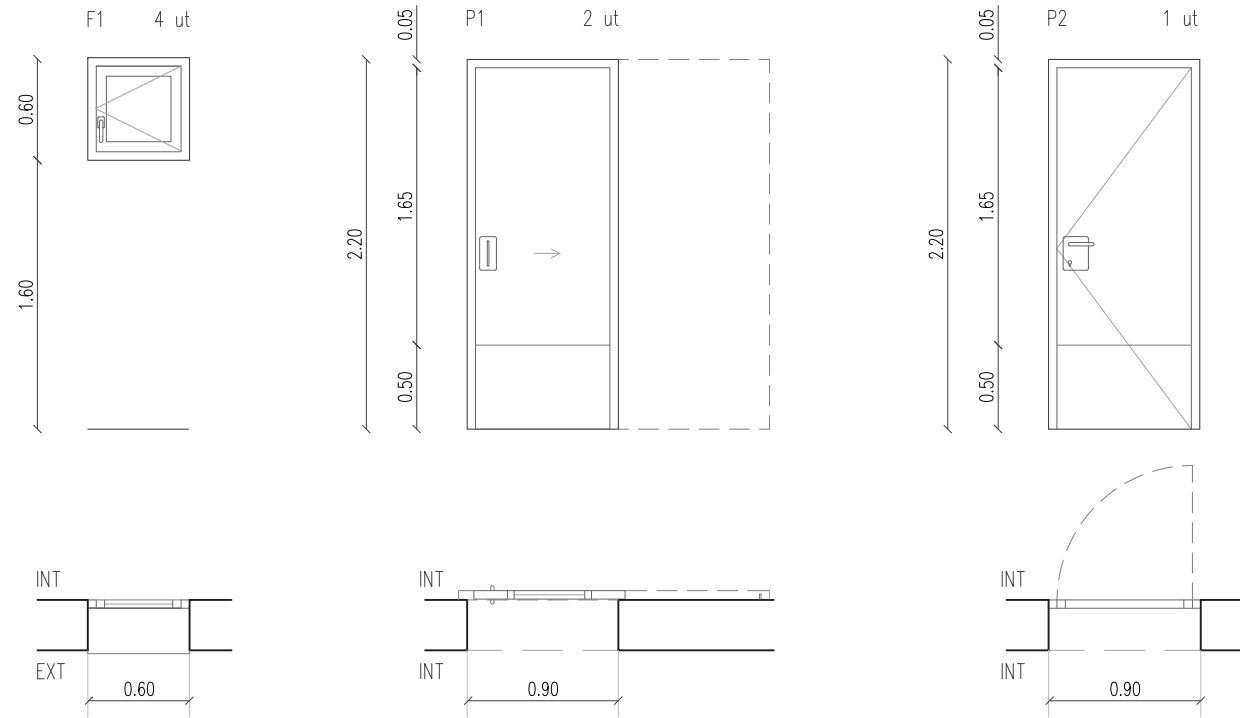








FUSTERIES

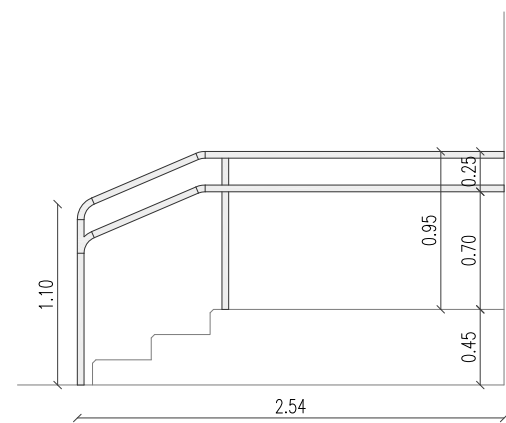


Alumini lacat blanc  
Vidre translúcid  
Vidre seguretat 4+4/10/4+4  
Trencament de pont tèrmic  
Limitador d'obertura

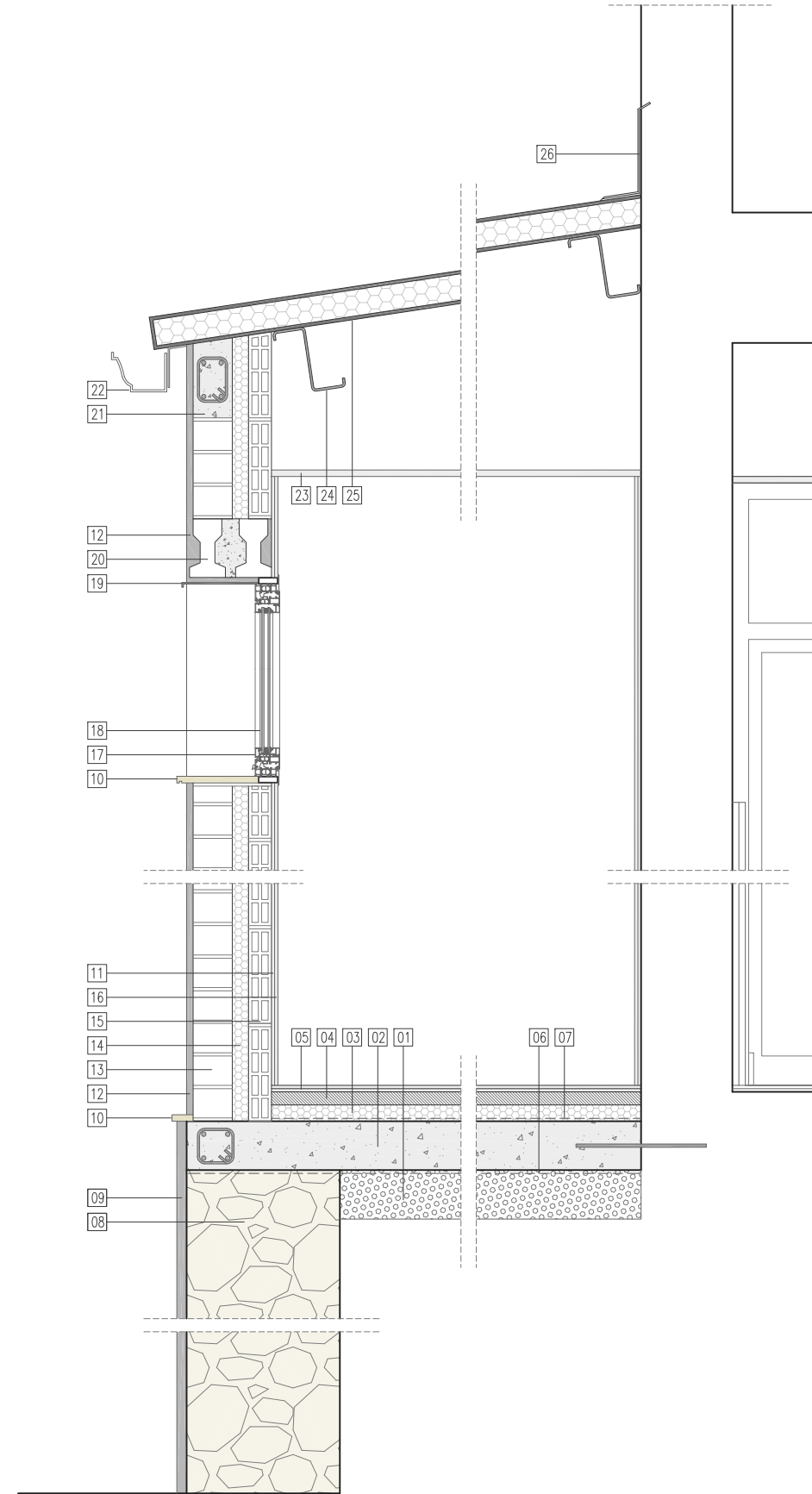
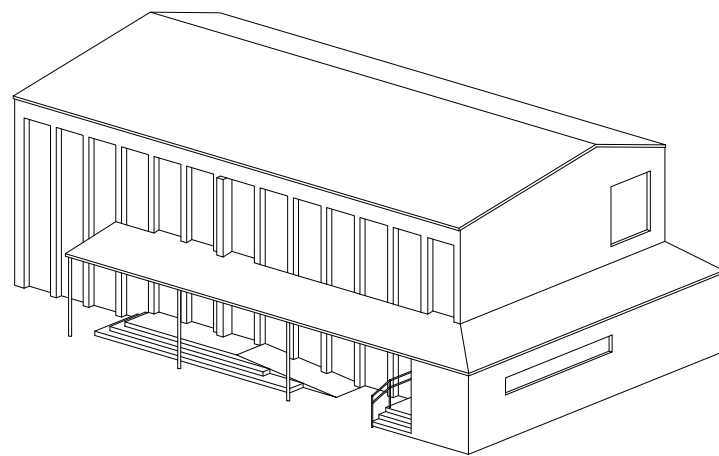
Porta fusta de 40 mm amb acabat laminat melamínic 5 mm  
Protecció metàl·lica maneta i 50 cm inferiors  
Ferratges d'alumini i guia exterior

Porta fusta de 40 mm amb acabat laminat melamínic 5 mm  
Protecció metàl·lica maneta i 50 cm inferiors  
Ferratges d'alumini  
Pany i clau mestrejada

PASSAMÀ EXTERIOR



AXONOMETRIA

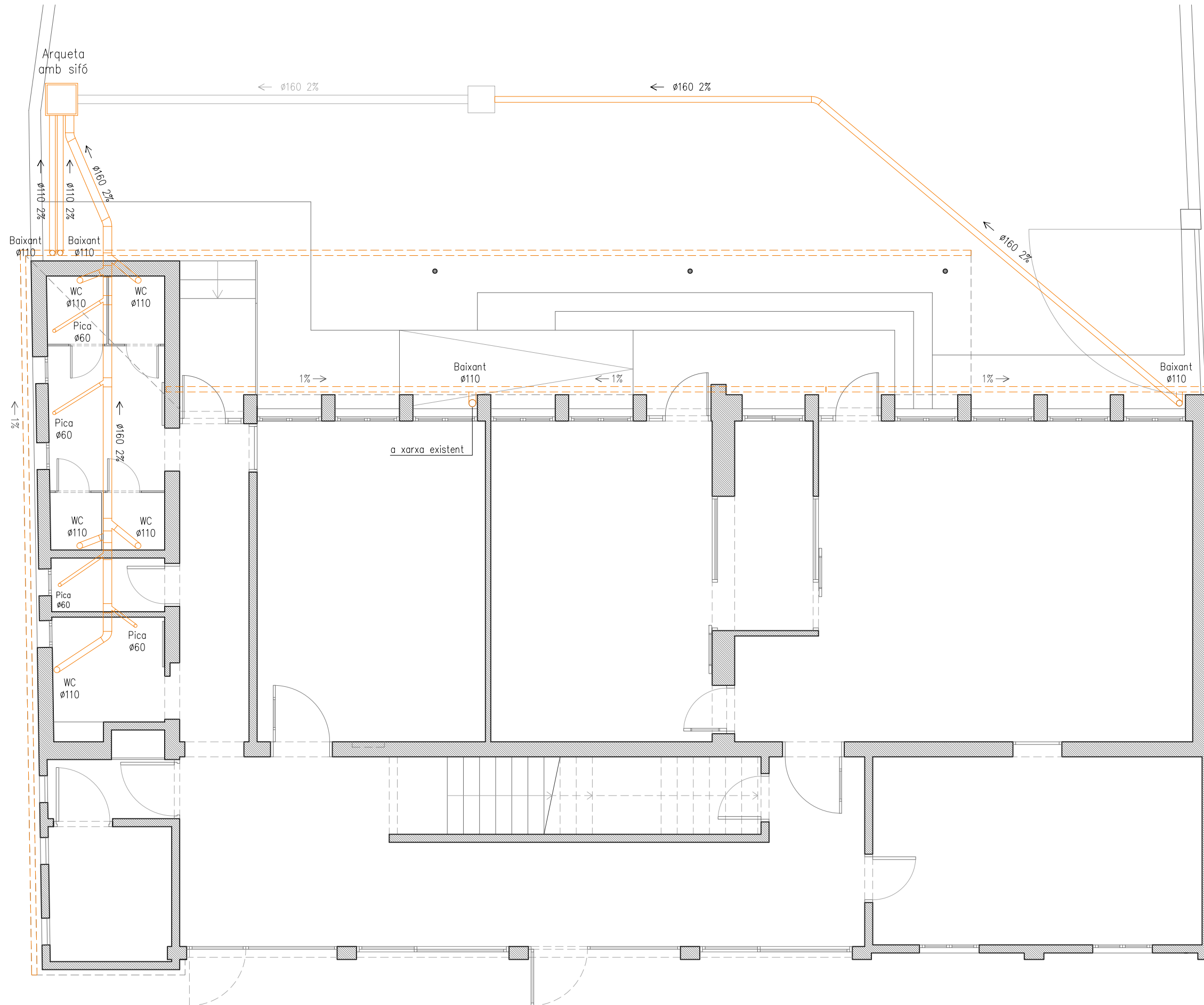



SECCIÓ ESCALA 1/20

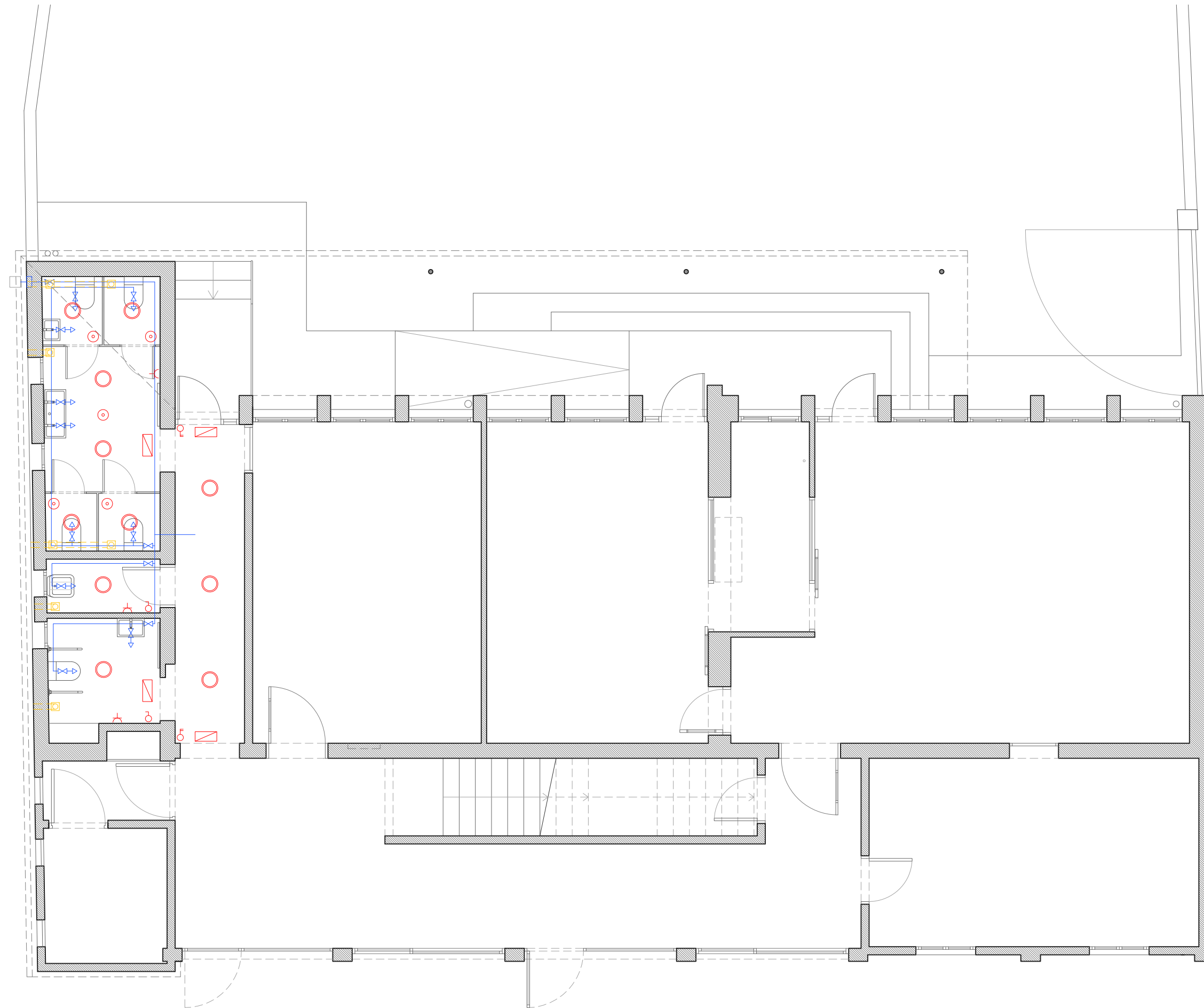
LLEGENDA

01. Emmacat de graves 15 cm
02. Llosa de formigó de 15 cm
03. Aïllament panell rígid XPS 5 cm
04. Recrscut de morter 4 cm
05. Paviment porcellànic
06. Làmina PVC
07. Làmina protecció radó
08. Mur de pedra existent 50 cm
09. Arrebossat sobre pedra amb moretr de calç
10. Escopidor de morter de ciment 3 cm
11. Arrebossat interior parament vertical
12. Arrebossat sobre maó ceràmic amb morter de calç
13. Maó ceràmic 14 cm
14. Aïllament de llana de roca amb paper krat de 6 cm
15. Maó ceràmic de 7 cm
16. Enrajolat de parament vertical
17. Fusteria d'alumini amb trencament de pont tèrmic
18. Vidre translúcid 4+4/10/4+4
19. Llinda de xapa lacada 1 mm
20. Dintell format per dos biguetes de 18 cm
21. Cèrcol perimetral de formigó de 23 cm
22. Canal de xapa extrusionada 1,2 mm
23. Fals sostre registrable hidròfug 2 cm
24. Perfil d'acer Z200.3
25. Panell sandvitx de 10 cm
26. Minvell metàl·lic









LLEGENDA	
	DOWNLIGHT
	DETECTOR DE PRESENCIA
	INTERRUPTOR
	INTERRUPTOR COMMUTAT
	ENDOLL
	LLUM D'EMERGENCIA
	TUB D'AIGUA FREDA
	CLAU DE PAS
	ARMARI COMPTADOR
	REIXA AMB MOTOR EXTRACCIÓ
	CONDUCTE EXTRACCIÓ



