

















"VINÇON / IKEA. 100 objectes d'Ikea que ens hagués agradat tenir a Vinçon"







Àmbit	Subàmbit	IMATGE	TÍTOL / DESCRIPCIÓ	AUTOR	DATA	MIDES (llarg/amp/alt)	TIPOLOGIA	Solució musogràfica	MATERIAL	UNITATS
1		A HISTORIA (Los inicios del negocio)								
1.1	1.A		Primer showroom de productos IKEA				FOTOGRAFIA	REPRO		1
1.2	1.A		Foto de Kungens Kurva				FOTOGRAFIA	REPRO		1
1.3	1.A		Dibujo axonómico de Kungens Kurva, flag-ship IKEA en Estocolmo				DIBUIX	REPRO		1
1.4	1.A		Foto fachada Vinçon en Paseo de Gracia en la posguerra				FOTOGRAFIA	REPRO		1

1.5	1.A		Foto interior Vinçon en Paseo de Gracia en la posguerra				FOTOGRAFIA	REPRO		1
1.6	1.A		Foto fachada Vinçon años 1980				FOTOGRAFIA	REPRO		1
1.7	1.A		Foto Suecia, viviendas sociales. Proyecto del millón de viviendas (1965-75)		(965-75)		FOTOGRAFIA	REPRO		1
1.8	1.A		Cronología conjunta Vinçon-IKEA con algunos hitos histórico-sociales destacados				CRONOLOGIA			1
1 B FUNDADORES (Las personas detrás)										
1.9	1.B		Retrato de Ingvar Kamrad de joven				FOTOGRAFIA	REPRO		1

1.10	1.B		Retrato de Ingvar Kamrad de mayor				FOTOGRAFIA	REPRO		1
1.11	1.B		Retrato de Juan y Fernando Amat				FOTOGRAFIA	REPRO		1
1.12	1.B		Dibujo de Juan y Fernando Amat	Javier Mariscal			DIBUIX			1
1.13	1.B		Foto de Fernando Amat con sus sobrinos Joan Enric, Sergi y Yolanda Amat				FOTOGRAFIA	REPRO		1
1.14	1.B		Taburete diseño de Ingvar Kamrad	Ingvar Kamrad	2004	34x39x39 cm	MOBILIARI			1





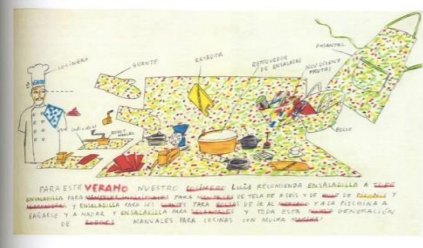
1.15	1.B		Taburete diseño de Fernando Amat	Fernando Amat			MOBILIARI			1
1.16	1.B		Frase de Amat: «Me gustaría hacer la más grande de las tiendas pequeñas.»				GRÀFICA			1
1.17	1.B		Frase de Kamprad: «Aún hay muchas cosas por hacer. ¡Un glorioso futuro!»				GRÀFICA			1
2 A CIFRAS (Datos objetivos)										
2.1	2.A		Infografía de datos de Vinçon				INFORGRAFIA			1
2.2	2.A		Infografía de datos de IKEA				INFORGRAFIA			1
2 B GEOGRAFÍA (Dos perspectivas, local y global)										
2.3	2.B		Mapa mundial con las aproximadamente 500 instalaciones de IKEA				MAPA			1
2.4	2.B		Mapa de España con las dos ubicaciones de Vinçon y sus años de fundación y cierre				MAPA			1
2.5	2.B		Foto Vinçon Barcelona				FOTOGRAFIA	REPRO		1
2.6	2.B		Foto Vinçon Madrid				FOTOGRAFIA	REPRO		1

2.7	2.B		Fotos última tienda o la más grande (59.000 m ²) en Gwang Myeong en Seúl				FOTOGRAFIA	REPRO		1
3 A ESTRATEGIA (Democratizar el diseño)										
3.1	3.A		Eslogan de IKEA tridimensional				GRÀFICA			1
3.2	3.A		Eslogan de Vinçon tridimensional				GRÀFICA			1
3.3	3.A		Los cinco pilares del diseño democrático: forma, función, calidad, sostenibilidad, precio bajo.				GRÀFICA	REPRO		1
3.4	3.A		Ilustración para anuncio de Vinçon en la revista Barcelona	Javier Mariscal	1980		IL·LUSTRACIÓ	REPRO		1
3.5	3.A		Ilustración de Peret (donde aparece una bolsa de Vinçon) de La Vanguardia Magazine	Peret			IL·LUSTRACIÓ	REPRO		1







3.6	3.A		Libro Ikea Democratic Design	IKEA			PUBLICACIÓ			1
3 B INCLUSIÓN (Design for all)										
3.7	3.B		Tijeras para zurdos				OBJECTE			1
3.8	3.B		Abridor para zurdos				OBJECTE			1
3.9	3.B		Reloj para zurdos				OBJECTE			1
3.10	3.B		Reproducción de las 13 piezas editadas por Ikea en el proyecto ThisAbles en 3D				OBJECTE			1
	3.B		OMTÄNKSAM collection. WE WANT TO EXHIBIT 1 JAR AND 2 GLASSES.				OBJECTES			3


3.11	3.B		Pantalla con vídeo de ThisAbles -The Project				AUDIOVISUAL	PANTALLA 1		1
3.12	3.B		Foto zona de niños en Vinçon				FOTOGRAFIA	REPRO		1
3.13	3.B		"Perros si". Reproducir cartel de Vinçon				GRÀFICA			1
3.14	3.B		Recipiente con agua para perros de la colección Lurvig (color rosa) de IKEA.	Inma Bermúdez			OBJECTE			1
3.15	3.B		Foto de guardería infantil en IKEA				FOTOGRAFIA	REPRO		1
3.16	3.B		Caseta Better Shelter de IKEA			5x3 m	MOBILIARI			1



3.17	3.B		Fotos de la caseta Better Shelter de refugiados montable flatpack i vídeo				FOTOGRAFIA / AV?			
3.18	3.B		Embalaje flatpack de la caseta Better Shelter				EMBALATGE			
4 A IMAGEN (Más allá del logo)										
4.1	4.A		Logotipo de IKEA actual				GRÀFICA			1
4.2	4.A		Imagen de los logotipos de IKEA anteriores, evolución				FOTOGRAFIA			1
4.3	4.A		Logotipo de Vinçon				GRÀFICA	REPRO		1
4.4	4.A		Recopilación de los logotipos de Vinçon históricos: Hugo Vinçon, 1º Josep Artigas (1965), 2º América Sánchez (1972), neón, topos...				GRÀFICA	REPRO		1
4.5	4.A		Recopilación de los logotipos de Vinçon históricos: Hugo Vinçon, 1º Josep Artigas (1965), 2º América Sánchez (1972), neón, topos...				GRÀFICA	REPRO		1
4.6	4.A		Recopilación de los logotipos de Vinçon históricos: Hugo Vinçon, 1º Josep Artigas (1965), 2º América Sánchez (1972), neón, topos...				GRÀFICA	REPRO		1







4.7	4.A		Recopilación de los logotipos de Vinçon históricos: Hugo Vinçon, 1º Josep Artigas (1965), 2º América Sánchez (1972), neón, topos...				GRÀFICA	REPRO		1
4.8	4.A		Recopilación de los logotipos de Vinçon históricos: Hugo Vinçon, 1º Josep Artigas (1965), 2º América Sánchez (1972), neón, topos...				GRÀFICA	REPRO		1
4.9	4.A		Foto aplicación logotipo de IKEA en edificio tipo				FOTOGRAFIA	REPRO		1
4.10	4.A		Foto aplicación del logotipo de Vinçon en la fachada de Paseo de Gracia				FOTOGRAFIA	REPRO		1
4 B COMUNICACIÓN (Otra relación con el usuario)										
4.11	4.B		Dibujo para explicar los productos de Vinçon (CDMD)	Javier Mariscal			DIBUIX	REPRO		1

4.12	4.B		Folletos de montaje sin textos de IKEA				PUBLICACIÓ			1
4.13	4.B		Catálogos de IKEA				PUBLICACIÓ	vitrina		
4.14	4.B		Pantalla con la reproducción de páginas de los catálogos cronológicamente por años				AUDIOVISUAL	PANTALLA 2 (o tablet?)		1
4.15	4.B		Fotos de ambientes IKEA por décadas: 1950-1960-1970-1980-1990-2000				FOTOGRAFIA			1
4.16	4.B		Fotos de ambientes IKEA por décadas: 1950-1960-1970-1980-1990-2000				FOTOGRAFIA			1
4.17	4.B		Fotos de ambientes IKEA por décadas: 1950-1960-1970-1980-1990-2000				FOTOGRAFIA			1
4.18	4.B		Fotos de ambientes IKEA por décadas: 1950-1960-1970-1980-1990-2000				FOTOGRAFIA			1
4.19	4.B		Fotos de ambientes IKEA por décadas: 1950-1960-1970-1980-1990-2000				FOTOGRAFIA			1





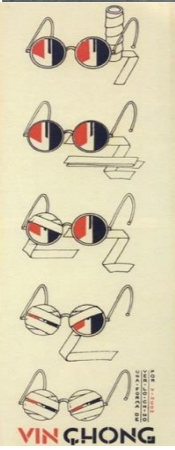
4.20	4.B		Fotos de ambientes IKEA por décadas: 1950-1960-1970-1980-1990-2000				FOTOGRAFIA			1
4.21	4.B		Pantalla reproduciendo diversas viñetas humorísticas				AUDIOVISUAL	PANTALLA 3 (o tablet?)		1
4.22	4.B		Fotos de objetos tridimensionales delante de Vinçon: tazas, vacas, ocas...				FOTOGRAFIA	REPRO		1
4.23	4.B		Fotos de objetos tridimensionales delante de Vinçon: tazas, vacas, ocas...				FOTOGRAFIA	REPRO		1
4.24	4.B		Fotos de objetos tridimensionales delante de Vinçon: tazas, vacas, ocas...				FOTOGRAFIA	REPRO		1
4.25	4.B		Fotos de objetos tridimensionales gigantes de bolsa Frakta				FOTOGRAFIA	REPRO		1




4.26	4.B		Fotos de objetos tridimensionales gigantes de bolsa Frakta				FOTOGRAFIA	REPRO		1
4.27	4.B		Pantalla con sucesión de fotos de los escaparates de Vinçon				AUDIOVISUAL	PANTALLA 4 (o tablet?)		1
4.28	4.B		Diversos objetos miniatura nadalencs (dins una capseta de metacrilat)							
4 C PUBLICIDAD (Propaganda atípica)										
4.28	4.C		Vídeo del anuncio de Vinçon en TVE	Bigas Luna			AUDIOVISUAL	PANTALLA 5		1
4.29	4.C		Vídeo del anuncio de IKEA pareja gay en EE.UU.		1994		AUDIOVISUAL	PANTALLA 6		1
4.31	4.C		Video "Bienvenido a la republica independiente de tu casa"				AUDIOVISUAL	PANTALLA 6		1
4.32	4.C		Video "Donde caben dos caben tres"				AUDIOVISUAL	PANTALLA 6		1
4.33	4.C		Video "Salvemos las cenas"				AUDIOVISUAL	PANTALLA 6		1







4.34	4.C		Videos IKEA	Wes Anderson			AUDIOVISUAL	PANTALLA 6		1
4.35	4.C		Vídeo "Museum of Romanticism"	Maccann Madrid			AUDIOVISUAL	PANTALLA 6		1
4.36	4.C		Eslogan convertido en producto "Bienvenido a la república independiente de tu casa"				OBJECTE			1
4.37	4.C		Foto del anuncio de Vinçon "Niño, quita los pies de la mesa!"				FOTOGRAFIA			1
5 PRODUCTOS (Back to basics)										
5.1			Reloj	América Sánchez	1995		OBJECTE			1

5.2		Calendario	América Sánchez			OBJECTE		1
5.3		El jamón de la crisis	Juli Capella / Producció Vinçon	2008	77x24,5x18 cm	INFLABLE	cotó i plàstic	1
5.4		Lámpara Boquería				MOBILIARI		1
5.5		Perro Julián	Javier Mariscal / Producció Vinçon	1986	26,5x16x16,5 cm	FIGURA	alumini	1
5.6		Estantería Billy	Gilles Lundgen (DESIGNER)	1980		MOBILIARI		2
5.7		Ejemplo de flatpack				EMBALATGE		1
5.8		Senyals de tràfic	Charles Dillon		40 x 20 x 0,5 cm			5

6 A BOLSAS (Llevar y comunicar la compra)										
6.1	6.A		58 bolsas diferentes de Vinçon	Javier Mariscal	1972-2014 (diveros anys)	60x45x16 cm (màx - diverses mides)	BOSSA		paper	58
6.2	6.A		Làmpada bossa	Disseny: Victor Juan Arrufat / Produccio: Viçon	1996	60x40x20 cm				
6.3	6.A		Bolsa Frakta de IKEA				OBJECTE			
6.4	6.A		Bolsa Frakta reutilizada como macetero				OBJECTE			
6.5	6.A		Anuncio IKEA "How to identify an original IKEA Frakta bag"	Agencia Acne, Johan Holmgren			POSTER			1






6.6	6.A		Bolso de Balenciaga diseño de Demna Gvasalia (colección 2017)				OBJECTE			1
6.7	6.A		Collage de fotos de perros dentro de bolsas de IKEA en el metro de Nueva York				FOTOGRAFIA	REPRO		2
6 B NAMING (La importancia de nombrar)										
6.7	6.B		Fotos de las diferentes subtiendas de Vinçon: Tinc Çon				FOTOGRAFIA	REPRO		1
6.8	6.B		Fotos de las diferentes subtiendas de Vinçon: Kitchen Çon				FOTOGRAFIA	REPRO		1
6.9	6.B		Fotos de las diferentes subtiendas de Vinçon: Vin Chong				FOTOGRAFIA	REPRO		1

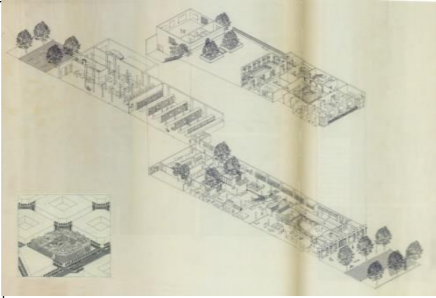
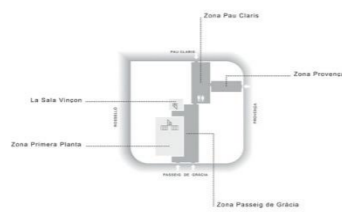



6.10	6.B		Gráfica de Vinçon de la expedición al Mount Vinçon				GRÀFICA		interior	1
6.11	6.B		Gráfica de Vinçon de la expedición al Mount Vinçon				GRÀFICA		portada	1
6.12	6.B		Etiquetas de diferentes productos agrupadas según el significado de sus nombres en sueco				GRÀFICA			
6.13	6.B		Video "Why is called that?"				AUDIOVISUAL	PANTALLA 7		1
6.14	6.B		Video "Más que palabras"				AUDIOVISUAL	PANTALLA 7		1
7 CULTURA (Más allá del comercio)										
7.1			Pantalla con selección de fotos de las 320 exposiciones realizadas en La Sala Vinçon				AUDIOVISUAL	PANTALLA 8 (o tablet?)		1
7.2			Listado de todos los artistas y diseñadores presentados				GRÀFICA			1



7.3		Fotos del IKEA Museum incluyendo alguna de los dioramas de la última exposición "Trough the Ages"				FOTOGRAFIA	REPRO		1
7.4		Fotos del IKEA Museum incluyendo alguna de los dioramas de la última exposición "Trough the Ages"				FOTOGRAFIA	REPRO		1
7.5		Fotos del IKEA Museum incluyendo alguna de los dioramas de la última exposición "Trough the Ages"				FOTOGRAFIA	REPRO		1
7.6		Botella de vidrio Richard Hmilton	Richard Hamilton / Producció Vinçon	1980	19,7x9x6 cm	AMPOLLA		calcomania sobre vidre fos	1
7.7		Foto de Richard Hamilton				FOTOGRAFIA			1
7.8		Cartel de Richard - Ricard			40 x 60 cm				1
7.9		Mesa de Bigas Luna (de la 2ª exposición de La Sala Vinçon)	Bigas Luna			MOBILIARI			1









7.10		Experiencia Space 10 (IKEA): fotos de los trabajos más relevantes				FOTOGRAFIA			1
7.11		Experiencia Space 10 (IKEA): fotos de los trabajos más relevantes				FOTOGRAFIA			1
7.12		Silla Enfant Terrible	Faye Toogood	2017	86x44x83 cm	MOBILIARI			1
7.13		Silla Enfant Terrible	Faye Toogood	2017	84x42x79 cm	MOBILIARI			1
7.14		Lámpara Platonic Sun No. 12. En la exposición "IKEA Hacked: our products, your ideas"	Daniel Saakes	2007		MOBILIARI		plástico y metal	1
7.15		Postals variades La Sala Vinçon							




7.16	IK2530:1		18 x 7 x 7 cm	Joe Ledbetter	2018		obiecte de vidre decoratiu			1
7.17	IK2531:1		15,5 x 8,5 x 8,5 cm	Junko Mizuno	2018		obiecte de vidre decoratiu			1
7.18	IK2532:1		15 x 15 x 3 cm	Arkiv Vilmansa	2018		obiecte de vidre decoratiu			1
7.19	IK2533:1		12 x 9 x 9 cm	Nathan Jurevicius	2018		obiecte de vidre decoratiu			1
7.20	IK2534:1		12 x 12 x 12 cm	Coarse	2018		obiecte de vidre decoratiu			1









7.21	IK2535:1		10 x 20 x 14 cm	James Jarvis	2018		objecte de vidre decoratiu			1
7.22	IK3473:1		11 x 10 x 10 cm	Michael Lau	2018		objecte de vidre decoratiu			1
7.23	IK3474:1		8,5 x 14 x 5 cm	Ludvig Löfgren	2018		objecte de vidre decoratiu			1
8 ARQUITECTURA (Laberintos de seducción)										
8.1			Maqueta de una tienda de IKEA - Two-level Ikea original estandard store		2010		MAQUETA			1
8.2			Plano de la planta de una tienda de IKEA			50x60x11 cm	PLÀNOL			1









8.3			Dioramas de espacios dentro de una vivienda y de apartamentos enteros equipados				FOTOGRAFIA			1
8.5			Dibujo axonómico de la evolución de la tienda Vinçon en Barcelona, marcando con colores las sucesivas ampliaciones				DIBUIX			1
8.6			Esquemas de ampliaciones de Vinçon en la manzana del Eixample				DIBUIX			
8.7			Fotos de restaurante en tienda IKEA				FOTOGRAFIA			2
8.8			Foto de restaurante en tienda IKEA				FOTOGRAFIA			1
9 SELECCIÓ 100 PRODUCTES IKEA										
9.1			estructura cama GIORA			160x200 cm	MOBILIARI		abedul	1









9.2		cuna SNIGLAR			60x120 cm	MOBILIARI		haya	1
9.3		sofá 3 plazas SÖDERHAMN			198x99x83 cm	MOBILIARI			1
9.4		escritorio RIDSPÖ			140x70 cm	MOBILIARI		roble	1
9.5		mesa de trabajo BROR			110x55 cm	MOBILIARI		contrachapado de pino	1
9.6		mesa extensible NORDVIKEN			152/223x95 cm	MOBILIARI			1
9.7		mesa INGO			120 x 75 cm	MOBILIARI		pino	1
9.8		mesa de centro JAKOBSFORS			80 cm diámetro x 42 cm alt	MOBILIARI			1
9.9		mesa de centro regulable LJUNGSBRO			104x42x70 cm	MOBILIARI			1

9.10		mesa chapa de fresno LISABO			140x78 cm	MOBILIARI		chapa de fresno	2
9.11		IKEA PS ELLAN - ROCKING CHAIR (What if?)	Chris Martin	2006	82x48,5x67 cm	MOBILIARI	LLEIXA	woof, fiber, plastic...	1
9.12		ENEBY altavoz bluetooth				OBJECTE			1
9.13		mesita de noche BJÖRKSNÄS			48x38x69 cm	MOBILIARI		abedul	1
9.14		mesa de café BOGEN		1986		MOBILIARI	LLEIXA	negre	1
9.15		mesa auxiliar BURVIK			38 cm	MOBILIARI			1
9.16		minicómoda MOPPE			42x18x32 cm	MOBILIARI		pino	1
9.17		combinación de almacenaje con cajas TROFAST			93x44x52 cm	MOBILIARI		pino tte claro/blanco	1








9.18		banco de almacenaje con puertas correderas MACKAPÄR				100x37x52 cm	MOBILIARI		Acero, Revestimiento de poliéster en polvo	1
9.19		estantería IVAR					MOBILIARI			1
9.20		estantería GUIDE	Niels Gammelgaard	1985		158,6x170,2x322 cm	ESTANTERÍA	LLEIXA		1
9.21		vitrina MILSBO				73x42x175 cm	MOBILIARI		acero, aluminio, vidrio templado	1
9.22		armario abierto con puerta corredera NORDKISA				120x186 cm	MOBILIARI		bambú	1
9.23		sillón EKENÄSET					MOBILIARI			1
9.24		sillón ULRIKSBERG					MOBILIARI		ratán/antracita	1


9.25		sillón PERSBOL				MOBILIARI		abedul	1
9.26		silla LISABO				MOBILIARI			1
9.27		silla RÖNNINGE				MOBILIARI		abedul	6
9.28		silla de jardín NORRMANSÖ				MOBILIARI			1
9.29		silla con reposabrazos YPPERLIG				MOBILIARI			1
9.30		silla sala de juntas KULLABERG				MOBILIARI		pino / negro	1
9.31		silla IVAR				MOBILIARI		pino	1
9.32		silla KRYLBO				MOBILIARI			1

9.40		taburete escalón MÅSTERBY	Chris Martin	2015/2018	50,5x43x40 cm		LLEIXA	plástico polipropileno	1
9.41		carrito RÅSKOG			35x45x78 cm				1
9.42		mesa auxiliar con ruedas JÄRLÅSA			65x45 cm				1
9.43		escalón FÖRSIKTIG							1
9.44		caballete MITTBACK			58x70/93 cm			madera maciza	1
9.45		lámpara de mesa TVÄRFOT							1
9.46		lámpara de mesa TVÄRS	Carl Öjerstam	2016	27x19x19 cm		LLEIXA i vitrina?	plástico polipropileno	1
9.47		lámpara de pie regulable VÅGHÖJD							1

9.48		lámpara-altavoz bluetooth VAPPEBY							1
9.49		flexo + carga HEKTAR							1
9.50		aplique SKURUP							1
9.51		lámpara colgante TAKLAMPA	IKEA of Sweden / alternativa: Lennart Centervall	1994	20x25x25 cm / alternativa lámpada terra: 128x53x53 cm			aluminio y plástico	1
9.52		gancho colgador FJANTIG							2x3
9.53		gancho colgador BASTIS			12 cm				2
9.54		soporte móvil y tablet BERGENES						bambú	2
9.55		soporte para tablet VIVALLA			26x17 cm			bambú	1

9.56		reloj de pared PLUTTIS			28 cm				1
9.57 (2)		SILLA INFANTIL MAMMUT (white)							1
9.58		candelabro FULLTALIG							3
9.59		candelabro portavela HEDERVÄRD			3 cm				2
9.60		portavelas-florero STOCKHOLM		2017	12 cm				2
9.61		jarrón-florero BEGÄRLIG			18 cm				1
9.62		jarrón IKEA PS JONSBORG	Hella Jongerius	2006	33,5x29,29 cm		LLEIXA	cerámica / negro	1





9.63		jarra SLÄTTIKA			0.8 l				1
9.64		relojge IKEA PS	Thomas Eriksson	1995	47,5x28,5x161 cm		LLEIXA		1
9.65		florero/jarrón FRAMPRESSA			40 cm				1
9.66		macetero RÅGKORN			24 cm				1
9.67		cesta junco KRALLIG			25 cm				1
9.68		bolsa grande GÖRSNYGG			57x37x39 cm / 71 l				1
9.69		espejo de tocador IKORNNES			27x40 cm				1




9.70		marco HOVSTA							1
9.71		barra de cortina RÄCKA			210 - 385 cm				1
9.72		estor opaco FRIDANS			120 / 160 x195 cm				1
9.73		cubo de basura con tapa SORTERA			37 l				2
9.75		colección cubos con tapa HÅLLBAR			22 l			Plástico de polipropileno	1
9.76		caja con asas VARIERA			24x17 cm			Plástico PET	1
9.77		caja con tapa KUGGIS			18x26x15 cm			Plástico PET (50 % reciclado como mín.)	1
9.78		cubo accesorios de limpieza PEPPRIG							1
9.79		cesto UPPRÄMEN			35x17x25 cm				1

9.80		cesto para la colada flexible TORKIS			35 l				1
9.81		tabla de cortar LÄMPLIG			46x53 cm			bambú	1
9.82		bandeja para cubiertos UPPDATERA			52x50 cm			bambú	1
9.83		soporte para utensilios de cocina ORDNING			18 cm			acero inoxidable	1
9.84		serie de soportes para utensilios RINNIG						Plástico de poliestireno acrílico / acero / otros	1
9.85		bote alimentos IKEA 365+						acero	1
9.86		cuenco pastelería VISPNING			3 l			Plástico de poliestireno acrílico	1
9.87		colador ORDNING			22 cm			acero inoxidable	1

9.88		olla con tapa HEMKOMST			3 l			acero inoxidable / tapa vidrio	1
9.89		selection of soft toys SAGOSKATT		2016	1 peluix 30 x 15 cm				1
		selection of soft toys SAGOSKATT		2016	1 peluix 30 x 15 cm				1
		selection of soft toys SAGOSKATT		2016	1 peluix 30 x 15 cm				1
9.89		sartén HEMKOMST						acero inoxidable	1
9.90		serie utensilios cocina SLITSTARK						acero inoxidable/nogal	1 pack
9.91		fuelle para horno con tapa FÄRGKLAR			0.2 l			gres	2
9.92		molde de horno regulable TÅRTBAK							2

9.93		portatartas KRISPIG			36 cm			Plástico de polipropileno.	1
9.94		plato-bandeja giratoria SNUDDA			39 cm			madera maciza	1
9.95		dispensador con grifo IKEA 365+			4 l			bambú/vidrio incoloro	1
9.96		jarra con tapón IKEA 365+						jarra de vidrio i tapón de corcho	1
9.97		tetera RIKLIG			1.5 l			vidrio	1
9.98		regadera blanco IKEA PS		2002	1.2 l			plástico	6
9.99		banda exfoliante DVÄRGHYACINT							1
9.100		caja plástica con tapa HARVMATTA			24x35x6 cm				1

			LACK SERIES - side table black			55x55x45 cm				1
9.74			DUKTING COCINA INFANTIL			72x40x109 cm				1
10	CREACIÓ AUDIOVISUAL									
10.1			"¿Para qué nos sirve el diseño?", El diseño visto por los diseñadores	Juli Capella / Realitzador: Enric Juste	2024		AUDIOVISUAL	PANTALLA 9		1
10.2			"¿Para qué nos sirve el diseño?", El diseño visto por la sociedad	Juli Capella / Realitzador: Enric Juste	2024		AUDIOVISUAL	PANTALLA 10		1
ALTRES (pendents assignar zona)										
0.	2		Letras Vinçon gigantes							
0.	3		VACA: objeto volumétrico Vinçon							
0.	4		Libro Vinçon 1929-2015	Pati Núñez (disseny) / Vanguard Gràfic (impressió)	2022	26,6X21,2X3 cm	PUBLICACIÓ		cartó, paper imprès	?

0.	5		Fotografies nova botiga IKEA Viena		2024					2
0.	6		Rotlles de paper Vinçon							
0.	7		Maniquí antic sense base, s'haurà de muntar			1,80 cm alçada x 70 cm ample				
0.	8		Armill del venedor de Vinçon							
0.	9		Cortina roja de piezas de Kriscadecor			90 cm ample				
0.	10		Marco pintado a mano por mariscal							