

Guia de presentació telemàtica d'ofertes

Sumari


Introducció	1
Presentació telemàtica.....	1
Pas 1 de 3: dades de l'oferta	3
Pas 2 de 3: incorporar la documentació de l'oferta	6
Com signar els documents de l'oferta	6
Certificats d'empreses estrangeres.....	9
Presentació d'una oferta en una licitació sense lots	10
Presentació d'una oferta en una licitació amb lots	10
Pas 3 de 3: presentar l'oferta i descarregar el justificant de presentació	11
Noves entrades de documents a la licitació.....	12
Esmenes a la documentació presentada.....	12
Obertura d'una nova fase del procediment.....	13
Presentació d'ofertes fora de termini	14

Introducció

La Plataforma de serveis de contractació pública (d'ara endavant, PSCP) permet als òrgans de contractació habilitar la presentació telemàtica d'ofertes per a aquells procediments que no requereixen que la presentació de l'oferta es faci separant els documents en diferents sobres, és a dir, separant els que hagin de ser avaluats mitjançant criteris sotmesos a judici de valor dels que hagin de ser avaluats mitjançant criteris objectius. Aquesta funcionalitat permet a les empreses licitadores enviar electrònicament la documentació de les ofertes des dels perfils de contractant residenciats en la PSCP.

Presentació telemàtica

Al publicar l'anunci de licitació en els perfils de contractant s'habilita l'opció d'accés al formulari de presentació d'oferta a l'enllaç "**Presentació telemàtica de l'oferta**" en el detall de la publicació, en la part lateral dreta dels expedients.

Generalitat de Catalunya [gencat.cat](#)  [Mapa web](#) [Contacte](#) [Castellano](#) [Aranés](#) [English](#)

Temes | Serveis | Generalitat | Catalunya | Seu electrònica

Contractació Pública

Presentació > [Inici](#) > [Perfils de contractant](#) > [Departament de la Vicepresidència i d'Economia i Hisenda](#) > [Licitacions](#) > [Anuncis de licitació](#) > 20180406 DXC_6.14.1 prova telemàtica

20180406 DXC_6.14.1 prova telemàtica

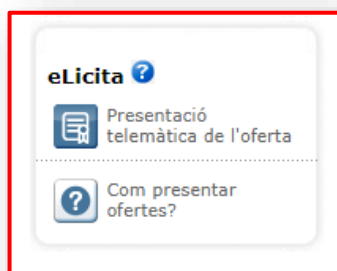
Òrgan de contractació: [Departament de la Vicepresidència i d'Economia i Hisenda](#)
Codi d'expedient: 20180406 DXC_6.14.1 prova telemàtica
Tipus d'expedient: Ordinari
Tipus de contracte: Obres
Subtipus de contracte: Construcció general d'immobles i obres d'enginyeria civil
Procediment de licitació: Obert
Tramitació simplificada: Sí
Compra d'innovació: No

Subscripcions
 Voleu que us informem de les novetats?
eLicitat
 Presentació telemàtica de l'oferta
 Com presentar ofertes?

Alerta futura i consulta preliminar del mercat > Anunci previ > **Anunci de licitació** > Anul·lació, decisió de no adjudicar o subscriure el contracte o desistiment > Adjudicació > Formalització

Dades del contracte

Descripció de la prestació: *sofist*
 Pressupost de licitació: 5,00 € sense IVA 5,25 € IVA inclòs (5,00%)



El procés de presentació telemàtica de l'oferta es dur a terme seguint els passos següents:

- Les **dades de l'oferta:** l'empresa ha d'emplenar el formulari amb les dades següents: *dades de l'empresa* i *dades de registre i contacte*.
- La **documentació de l'oferta:** s'ha d'adjuntar la documentació que formarà part de l'oferta, com a mínim un document pdf signat electrònicament.
- La **presentació de l'oferta:** s'envia la documentació i es finalitza la presentació amb un justificant de presentació d'oferta.

Pas 1 de 3: dades de l'oferta

Vista general del formulari de presentació:

Generalitat de Catalunya
gencat.cat

Ajuda

ca es oc en

Eina de presentació telemàtica

Formulari de presentació 26/03/2019 11:21:50

Denominació del contracte: Expedient de proves
Òrgan de contractació: Departament d'Economia i Coneixement
Codi d'expedient: Expedient de proves
Tipus de contracte: Obres
Procediment de licitació: Obert
Termini de presentació d'ofertes: 31/03/2019 00:00:00
Idioma de l'oferta: Català

Dades de l'empresa

Participar com a UTE

Nom de l'empresa *

País de l'empresa *

Identificador (NIF, CIF, DUNS, VIES, ALTRES) *

Dades de registre i contacte

Província *

Municipi *

Codi postal *

Afegiu un contacte

Nom *

Cognoms *

Correu electrònic *

Telèfon *

[+ Afegir](#) [Netejar](#) [Eliminar tots els contactes](#)

Contactes				
Nom	Cognoms	Correu electrònic	Telèfon	
Juan	Camará Camará	jcamara@test.com	123456789	Eliminar

[← Afegir documents](#)

Generalitat de Catalunya

Avis legal | Sobre el web | © 1995-2019 Generalitat de Catalunya |

Per iniciar la presentació cal emplenar el formulari:

1. Dades de l'empresa*. En aquest apartat s'introdueixen les dades que identifiquen l'empresa que presenta l'oferta (nom, país i identificador).

Dades de l'empresa

Participar com a UTE

Nom de l'empresa *
Test SA

País de l'empresa *
Espanya

Identificador (NIF, CIF, DUNS, VIES, ALTRES) *
12345678Z

* En el cas de tractar-se d'una UTE (Unió Temporal d'Empreses) heu de marcar la casella "**Participar com a UTE**" i informar les empreses que en formen part a l'espai que s'habilita (nom, país i identificador). Com a identificador de la UTE podeu indicar el CIF de qualsevol de les empreses que la constituïran.

Dades de l'empresa

Participar com a UTE

Nom de la UTE *
Test SA

País de la UTE *
Espanya

Identificador UTE *
12345678Z
Informar amb el NIF d'una de les empreses constituents

Afegir una empresa

Nom de l'empresa *
Test SA

País de l'empresa *
Espanya

Identificador (NIF, CIF, DUNS, VIES, ALTRES) *
12345678Z

+ Afegir Netejar Eliminar totes les empreses

Empreses de la UTE			
Nom de l'empresa	País de l'empresa	Identificador (NIF, CIF, DUNS, VIES, ALTRES)	
Test SA	Espanya	12345678Z	Eliminar

2. Dades de registre i contacte. En aquest apartat s'ha d'informar la localització de l'empresa (província*, municipi* i codi postal*) i el nom i cognoms de les persones de contacte, així com les seves dades de contacte (telèfon i correu).

Dades de registre i contacte

Província *
Girona

Municipi *
Girona

Codi postal *
17001

Afegiu un contacte

Nom *
Juan

Cognoms *
Cámara Cámara

Correu electrònic *
jcamara@test.com

Telèfon *
123456789

+ Afegir Netejar Eliminar tots els contactes

Contactes				
Nom	Cognoms	Correu electrònic	Telèfon	
Juan	Cámara Cámara	jcamara@test.com	123456789	Eliminar

* En el cas d'empreses estrangeres la informació respecte a la província, municipi o codi postal no es demana.

Dades de l'empresa

Participar com a UTE

Nom de l'empresa *
Test SA

País de l'empresa *
Andorra

Identificador (NIF, CIF, DUNS, VIES, ALTRES) *
12345678Z

Dades de registre i contacte

Afegiu un contacte

Nom *
Juan

Cognoms *
Cámara Cámara

Correu electrònic *
jcamara@test.com

Telèfon *
123456789

+ Afegir **Netejar** **Eliminar tots els contactes**

Contactes				
Nom	Cognoms	Correu electrònic	Telèfon	
Juan	Cámara Cámara	jcamara@test.com	123456789	Eliminar

Per activar l'espai per adjuntar la documentació de l'oferta cal resoldre el CAPTCHA.

Nom *
Cognor
Correu
Telèfon

+ A

Joan

Afegir documents

Selecioneu totes les imatges amb un **autobús**
Feu clic a Verifica quan ja no en queda cap.

VERIFICA

9 Generalitat de Catalunya |

Quan s'ha verificat correctament, s'ha de clicar el botó "**Afegir documents**":

No soc un robot

reCAPTCHA
Privadesa • Condicions

Afegir documents

L'espai que s'habilita varia segons si la licitació és amb lots o sense lots.

Pas 2 de 3: incorporar la documentació de l'oferta

En aquest apartat s'adjunten els fitxers que formen part de l'oferta. Hi ha dos espais diferenciats:

- **Document/s de l'oferta signada**, que permet adjuntar documents firmats amb firma electrònica i només en format *PDF*. (Per poder presentar l'oferta és obligatori adjuntar, com a mínim, un fitxer en aquest apartat, és a dir un pdf signat)
- **Altra documentació**, que permet adjuntar qualsevol tipus de fitxer o arxiu comprimit addicional. Aquesta documentació és opcional.

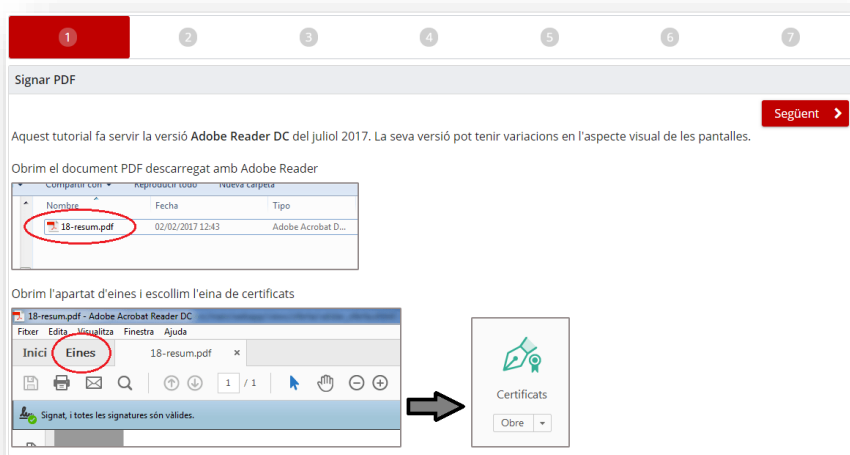
La mida de cada fitxer a adjuntar ha de ser com a màxim de 400 Mb.

Com signar els documents de l'oferta

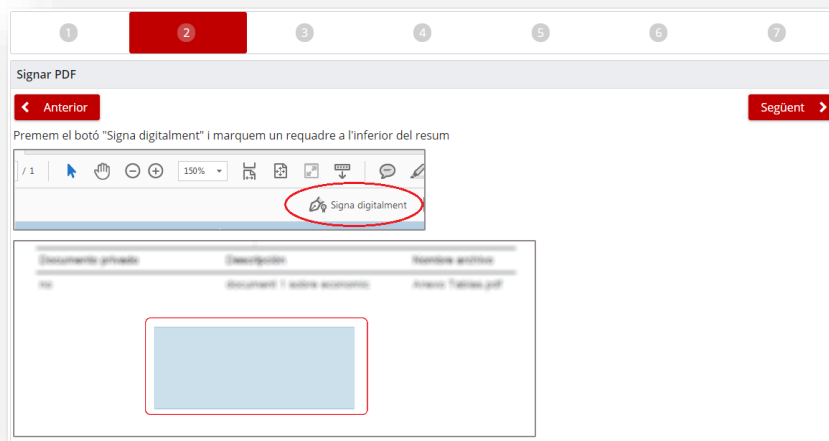
Per poder signar els diferents documents de l'oferta cal utilitzar alguna eina disponible al mercat que permeti signar documents en format PDF. Per exemple, Adobe Reader que podeu descarregar des [d'aquí](#).

Tot seguit, s'especifiquen els passos a seguir per poder signar els diferents documents en l'Adobe Reader.

1. Obrir el document en format PDF que es vol signar. Triar la opció "Eines" > "Certificats"



2. Triar la opció "Signa digitalment"



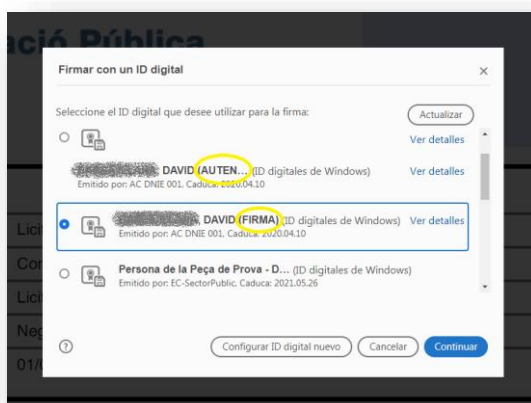
3. Triar el certificat digital de signatura avançada basada en un certificat qualificat o reconegut admès pel CAOC, amb el qual es vol signar l'oferta. Podeu consultar els certificats admesos a:

<http://web.gencat.cat/ca/tramits/com-tramitar-en-linia/identificacio-digital/certificacio-digital/>

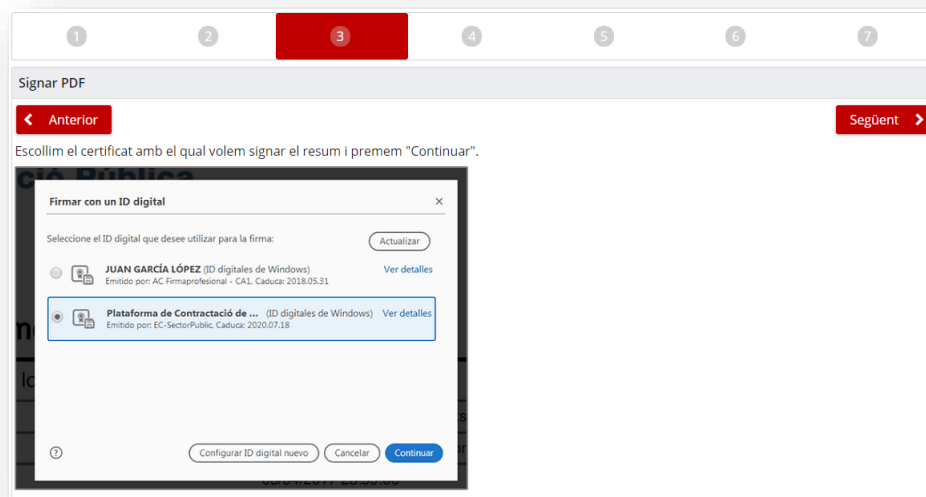
Alguns certificats digitals com el DNI electrònic, estan formats per dos tipus de certificats:

- **Certificat d'Autenticació:** Garanteix electrònicament la identitat del ciutadà en realitzar una transacció telemàtica. Aquest Certificat assegura que la comunicació electrònica es realitza amb la persona que diu ser, amb el certificat d'identitat i la clau privada associada al mateix.
- **Certificat de Signatura:** Permet la signatura de tràmits o documents, substituint a la signatura manuscrita. Per tant, garanteix la identitat del subscriptor i del posseïdor de la clau privada d'identificació i signatura.

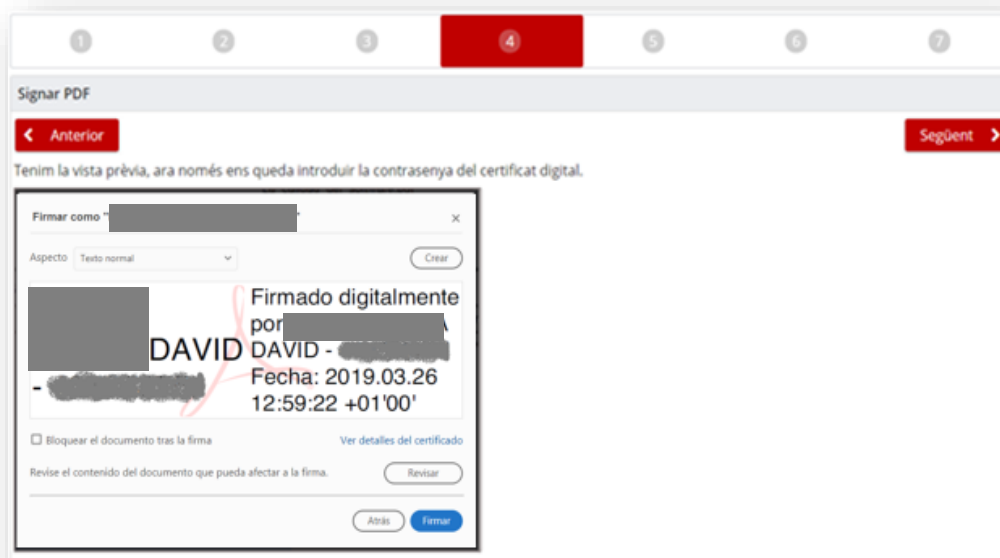
Per presentar l'oferta mitjançant l'eina cal utilitzar el certificat de signatura.



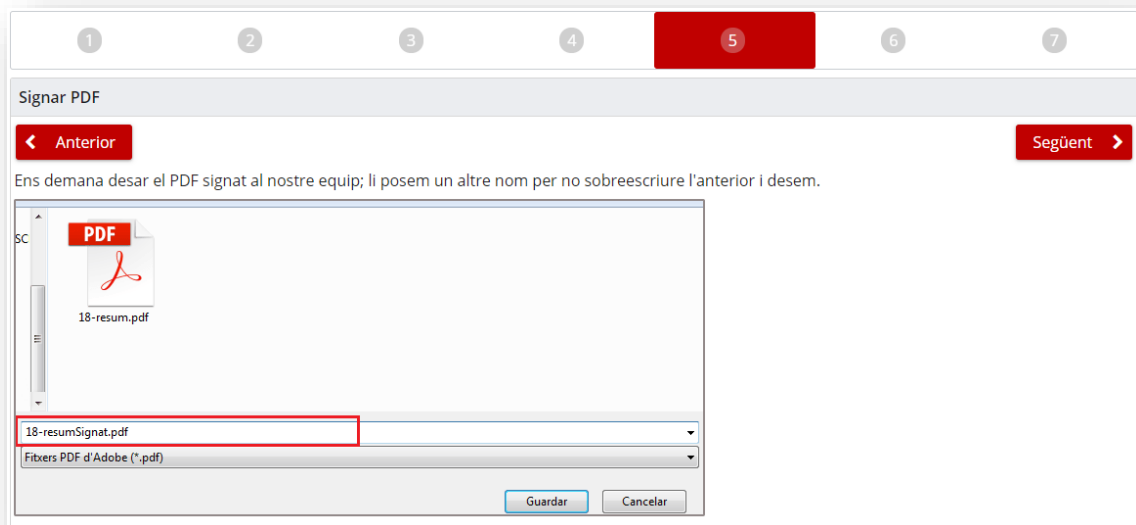
Seleccionar el certificado i continuar.



4. Introduir la contrasenya del certificat per continuar amb el procés de firma.



5. Desar el nou document signat.



6. El document ja està signat.



Certificats d'empreses estrangeres

L'eina de presentació telemàtica permet la presentació d'ofertes per part d'empreses estrangeres. En el cas d'empreses no comunitàries l'eina no valida el certificat però permet la presentació de l'oferta. En aquest supòsit, la responsabilitat de la validació dels certificats correspon a la mesa i/o l'òrgan de contractació.

Presentació d'una oferta en una licitació sense lots

Es pot iniciar la presentació de l'oferta quan sigui visible el missatge "**Disponible per presentar**" (com a mínim s'ha de presentar un document PDF firmat a l'apartat de "Document/s de l'oferta signada").

En adjuntar tota la documentació requerida s'habilitarà el botó de presentació ("**Presentar**").

L'empresa pot previsualitzar l'oferta amb el botó de "**Vista prèvia**" abans de presentar.

Disponible per presentar.

▼ Documents de l'oferta

Document/s de l'oferta signada ?

+ Trieu un fitxer

Dades del document	Accions
Nom del fitxer: dummy firmat.pdf Mida del fitxer: 96 KB	
Nom del fitxer: dummy firmat dos.pdf Mida del fitxer: 96 KB	

Altra documentació

+ Trieu un fitxer

Dades del document	Accions
Nom del fitxer: dummy.docx Mida del fitxer: 11 KB	
Nom del fitxer: dummy.xlsx Mida del fitxer: 6 KB	
Nom del fitxer: dummy.zip Mida del fitxer: 12 KB	

Vista prèvia Presentar

Generalitat de Catalunya Avis legal | Sobre el web | © 1995-2019 Generalitat de Catalunya

Presentació d'una oferta en una licitació amb lots

En el cas d'una licitació amb lots s'habilita un espai per seleccionar els lots als que presentar oferta (veureu el missatge: "**Disponible per presentar**")

En adjuntar tota la documentació requerida (com a mínim un document PDF firmat a l'apartat de "Document/s de l'oferta signada" per cada un dels lots als quals us voleu presentar) s'habilitarà el botó de presentació ("**Presentar**").

L'empresa pot previsualitzar l'oferta amb el botó de "**Vista prèvia**" abans de presentar.

Selecció de lots

Seleccioneu els lots pels quals voleu fer l'oferta.

<input checked="" type="checkbox"/>	Identificador del lot	Descripció del lot	Estat del lot
<input checked="" type="checkbox"/>	100	Lot A	Disponible per presentar.
<input type="checkbox"/>	200	Lot B	Ja s'ha presentat una oferta per a aquest lot.



Lot 100

Descripció del lot: Lot A

▼ Sol·licitud de documentació




Document/s requerits ?

+ Trieu un fitxer

Dades del document	Accions
Nom del fitxer: <i>dummy firmat.pdf</i> Mida del fitxer: 96 KB	
Nom del fitxer: <i>dummy firmat dos.pdf</i> Mida del fitxer: 96 KB	

Altra documentació

+ Trieu un fitxer

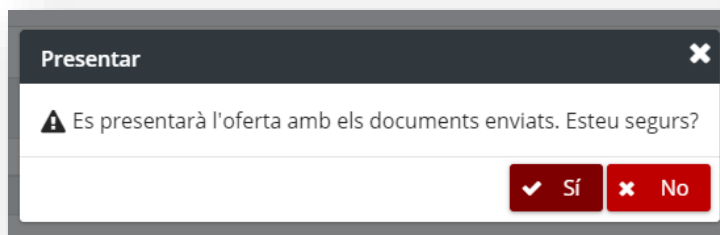
Dades del document	Accions
Nom del fitxer: <i>dummy.xlsx</i> Mida del fitxer: 6 KB	
Nom del fitxer: <i>dummy.docx</i> Mida del fitxer: 11 KB	
Nom del fitxer: <i>dummy.zip</i> Mida del fitxer: 12 KB	

 Vista prèvia

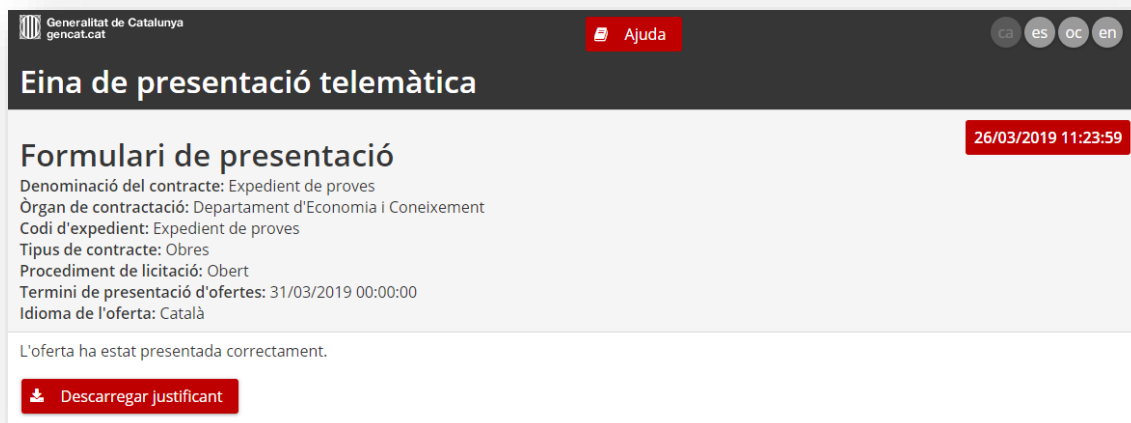
 Presentar

Pas 3 de 3: presentar l'oferta i descarregar el justificant de presentació

En el moment de presentar l'oferta (botó "**Presentar**") se us demanarà confirmació.

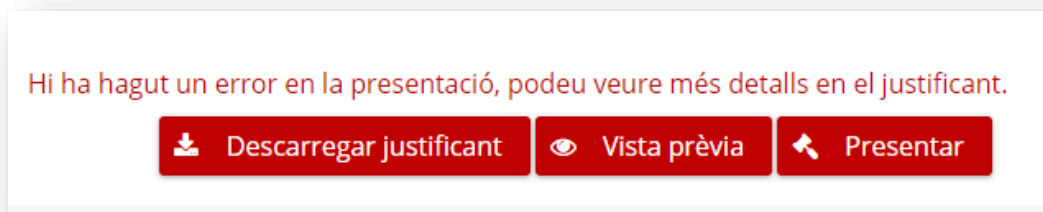


En confirmar, finalitza la presentació de l'oferta. En aquest moment, podeu descarregar el justificant de la presentació.



The screenshot shows the 'Eina de presentació telemàtica' interface. At the top left is the logo of the Generalitat de Catalunya (gencat.cat). At the top right is an 'Ajuda' button and language selection buttons for 'ca', 'es', 'oc', and 'en'. The main heading is 'Eina de presentació telemàtica'. Below it is the 'Formulari de presentació' section, which includes a timestamp '26/03/2019 11:23:59'. The form details are: Denominació del contracte: Expedient de proves; Òrgan de contractació: Departament d'Economia i Coneixement; Codi d'expedient: Expedient de proves; Tipus de contracte: Obres; Procediment de licitació: Obert; Termini de presentació d'ofertes: 31/03/2019 00:00:00; Idioma de l'oferta: Català. Below the form, a message states 'L'oferta ha estat presentada correctament.' and there is a red button labeled 'Descarregar justificant'.

* En cas d'error, es permet també descarregar un justificant en el qual s'especificarà el motiu de l'error.



The screenshot shows an error message dialog box. The text inside reads: 'Hi ha hagut un error en la presentació, podeu veure més detalls en el justificant.' Below the text are three red buttons: 'Descarregar justificant' (with a download icon), 'Vista prèvia' (with an eye icon), and 'Presentar' (with a refresh icon).

Us recomanem que guardeu aquest document com a justificant de la presentació realitzada.

Un cop tancada la finestra del navegador només es podrà accedir al justificant si es disposa de [Perfil del licitador](#).

Noves entrades de documents a la licitació

Esmenes a la documentació presentada

En el cas que l'òrgan de contractació hagi identificat defectes esmenables en l'oferta, hagi de demanar aclariments o documentació acreditativa (en cas de ser adjudicatari) podrà obrir esmena/aclariment/documentació acreditativa per a una oferta en un termini. En aquests casos l'empresa rebrà un correu electrònic automàtic a l'adreça informada en el formulari de la presentació de l'oferta. En aquest correu s'indica el motiu de l'esmena/aclariment/documentació acreditativa i l'enllaç des del qual haurà d'adjuntar la documentació requerida.

Contactes				
Nom	Cognoms	Correu electrònic	Telèfon	
David				Eliminar

Disponible per presentar esmena.

▼ Sol·licitud de documentació

Document/s requerits ?

+ Trieu un fitxer

Altra documentació

+ Trieu un fitxer

[Vista prèvia](#) [Presentar](#)

Obertura d'una nova fase del procediment

En licitacions amb negociació es podran crear noves fases de negociació en un període determinat. En aquests casos l'empresa rebrà un correu electrònic automàtic a l'adreça informada en el formulari de la presentació de l'oferta. En aquest correu s'indica l'obertura de la nova fase i l'enllaç des del qual haurà d'adjuntar la documentació requerida.

Aquestes opcions permeten a l'empresa presentar nova documentació fent servir l'eina de presentació telemàtica. L'accés es fa mitjançant l'enllaç que es troba a la part lateral dreta de l'anunci de licitació o l'enllaç que l'empresa haurà rebut per correu electrònic.

Contactes				
Nom	Cognoms	Correu electrònic	Telèfon	
Daniel				Eliminar

Disponible per presentar.

▼ Documents de l'oferta

Document/s de l'oferta signada ?

+ Trieu un fitxer

Altra documentació

+ Trieu un fitxer

[Vista prèvia](#) [Presentar](#)

En qualsevol altre cas l'empresa no podrà presentar nova documentació i apareixerà un missatge que indica que **"Ja s'ha presentat una oferta"**.

Contactes				
Nom	Cognoms	Correu electrònic	Telèfon	
Daniel			111111111	Eliminar

Ja s'ha presentat una oferta.

▼ Documents de l'oferta

✖ Document/s de l'oferta signada ?

+ Trieu un fitxer

Altra documentació

+ Trieu un fitxer

[Vista prèvia](#) [Presentar](#)

Presentació d'ofertes fora de termini

L'eina de presentació telemàtica no impedeix la presentació d'una oferta un cop ha finalitzat el termini de presentació d'ofertes de la licitació. No obstant, l'eina mostra els avisos corresponents informant d'aquest fet i serà l'òrgan de contractació a qui correspon prendre les decisions al respecte.

Eina de presentació telemàtica

Formulari de presentació

26/03/2019 14:20:53

Denominació del contracte: 20190326 DXC_6.17 telemàtica
Òrgan de contractació: Departament de la Vicepresidència i d'Economia i Hisenda
Codi d'expedient: 20190326 DXC_6.17 telemàtica
Tipus de contracte: Subministraments
Procediment de licitació: Obert
Termini de presentació d'ofertes: 26/03/2019 13:59:00
Idioma de l'oferta: Català

L'oferta ha estat enviada, però ha entrat fora de la data de finalització del termini de presentació d'ofertes.

📄 Descarregar justificant

Per qualsevol dubte o incidència en la presentació us heu d'adreçar a l'òrgan de contractació que ha publicat la licitació en l'adreça que figura en el perfil de contractant o en els plecs, si escau.