PROJECTE PER DIVERSES INTERVENCIONS A L'INTERIOR

DE L'ESGLÉSIA DE SANT FRANCESC

AJUNTAMENT DE VALLS

XAVIER ROMANÍ BOVÉ Arqte.

MAIG 2022

IN. INDEX DE LA MEMÒRIA

MG Dades generals

1 Identificació i objecte del projecte

2 Agents del projecte

3 Relació de documents complementaris i projectes parcials

MD Memòria descriptiva

1 Objecte del projecte i encàrrec

2 Antecedents

2.1 Situació i descripció de l'edificació i estat actual

2.2 Requisits normatius

2.3 Condicions de l'emplaçament i de l'entorn físic

3 Descripció del projecte

3.1 Descripció general de la solució adoptada

3.2 Descripció bàsica dels sistemes que composen el projecte

3.3 Relació de superfícies

4 Fitxes resum

5 Fotografies de l'estat actual

MC Memòria constructiva

Actuació 1. Adaptació de l'espai de la sagristia

Actuació 2. Reconstrucció voltes capelles

Actuació 3. Reparació cornises i despreniments de revestiments de les voltes

Actuació 4. Campanar

Actuació 5. Instal.lacions comunes

Actuació 6. Altres

ME Memòria d'execució

CN Normativa aplicable

AN Annexos a la memòria

UM Manual d'ús i manteniment

1.M MEMÒRIA

MG. DADES GENERALS

MD. MEMÒRIA DESCRIPTIVA

MD 1. Objecte del projecte i encàrrec

El projecte contempla una sèrie d'intervencions a l'interior de l'església per dotar a l'edifici d'unes condicions mínimes funcionals i de seguretat per tal de que es puguin fer actes amb assistència pública garantint la seguretat segons la DB-SI i també de l'accessibilitat. També es faran unes intervencions a l'exterior, concretament al campanar per solventar diverses patologies derivades de l'impacte d'un llamp.

Es tracta per tant d'un projecte parcial pensat per solventar deficiències puntuals, però caldran intervencions posteriors de més abast per intervenir en altres de caràcter.

El projecte es redacta d'acord amb les instruccions donades per els Serveis Tècnics de l'Ajuntament de Valls.

El promotor de les obres contemplades al present projecte és l'Ajuntament de Valls.

En sessió de 15/04/2021, la Junta de Govern Local va acordar la contractació a qui subscriu aquest projecte per diverses intervencions a l'interior de l'església de Sant Francesc.

Els requisits generals de l'encàrrec als que dóna resposta el projecte són els següents:

Redacció del projecte bàsic i executiu i estudi de seguretat i salut de les obres per diverses intervencions a l'interior de l'església de Sant Francesc.

MD 2. Antecedents

MD 2.1 Situació i descripció de l'edificació i estat actual

. Situació

Es troba al costat del Raval de l'antiga Muralla entrant per l'antiga carretera de Barcelona i a peu del torrent del Catllar del qual es tenen noticies de que va ésser modificat en el seu traçat quan es va construir el conjunt del convent.

Al front de la façana principal i un cop passat el pont del torrent hi una plaça, a la qual li dona el seu nom, i que va ser profundament modificada a conseqüència de la construcció d'un edifici soterrat destinat a aparcament de vehicles.

Les obres d'urbanització d'aquest sector varen comportat la modificació de les rasants dels carrers, lo qual ha significat un problema per l'accessibilitat de l' Església, donat que va deixar el nivell interior del paviment de l' Església a una cota inferior que la del carrer.

La seva presència és immediata al entrar a Valls sobre tot pel seu campanar que destaca des de tota la zona sud del terme municipal, així com també referència des de molts de punts de la ciutat.

. Història

L'edifici del monestir dedicat a Sant Francesc de Paula (església i convent contigu) fou construït en estil barroc entre l'any 1581 i 1595 amb les almoines dels frares mendicants. La Vila ajudà amb materials de construcció i cessió dels terrenys. Comptava amb 13 altars i era considerada la tercera de Valls en capacitat. Posteriorment, les dependències del convent passaren a allotjar l'Hospital de la Vila. L'església es mantingué adscrita a la parròquia de Sant Antoni, com a propietat de la cúria diocesana.

Des de l'exclaustració del 1835 el convent es va utilitzar com a escola i com a hospital de la vila.

Durant la guerra civil, el temple fou buidat i els altars cremats, alguns d'ells de notable valor artístic.

A finals de la dècada dels 60 va ser tancat al culte a causa d'un despreniment del sostre. A partir d'aquest moment patí un procés de degradació fins que el 1978, l'Arquebisbat de Tarragona cedí gratuïtament l'església a favor del patrimoni municipal, subjecte a les condicions de que es destini per usos culturals no prohibits pel dret canònic i per altre banda que l'Ajuntament venia obligat a consolidar l'estat de l'edificació, sense cap impediment perquè hi pugui realitzar, a més a més, les obres que consideri necessàries per tal d'adaptar l'immoble a l'ús a que vulgui destinar. El 1981 es restaurà la façana.

Quant es van fer les obres del nou hospital varen queden incorporades a aquest, algunes parts de l'edifici de l'església.

A l'any 2005 es fan a càrrec de l'Escola Taller de Valls les obres de rehabilitació de la coberta de tres de les capelles laterals a costat del Raval de sant Francesc.

En l'actualitat s'utilitza com a magatzem de la brigada municipal.

. Descripció física

L' edifici té en planta una forma sensiblement trapezoïdal, una mica més ample el costat de la façana principal a la plaça de Sant Francesc. L'altre costat dona al Raval de Sant Francesc, i el altres dos són mitgeres, una amb el claustre de l'antic convent, ara residència del Pius Hospital, i l'altre amb una nova construcció de data més recent.

Ocupa una superfície de 716,58 m2, i de dimensions aproximades de 36 m x 19.5 m.

La façana principal que dona davant de la plaça té una longitud aproximada de 21,5 m. La façana lateral dóna al Raval amb una longitud de 36 m.

Està format per una nau central d' uns 8 m. d'amplada i 34,50 m. de longitud, i una nau de creueria també de 8m. d' amplada i 17 m. de longitud. A la intersecció s'eleva el cimbori que emergeix per damunt de l'edifici en un cos cobert a quatre aigües.

Hi ha, a més, als costats de la nau principal vuit capelles laterals, quatre a cada costat, comunicades entre sí i a la pròpia nau principal, amb arcs de mig punt.

A un nivell superior hi el cor i els triforis. El del costat del carrer de la Muralla de Sant Francesc ha desaparegut

Als dos costats de l'absis, a un costat hi ha la sagristia, i a l'altre el nucli de comunicació vertical ocupat per l' hospital.

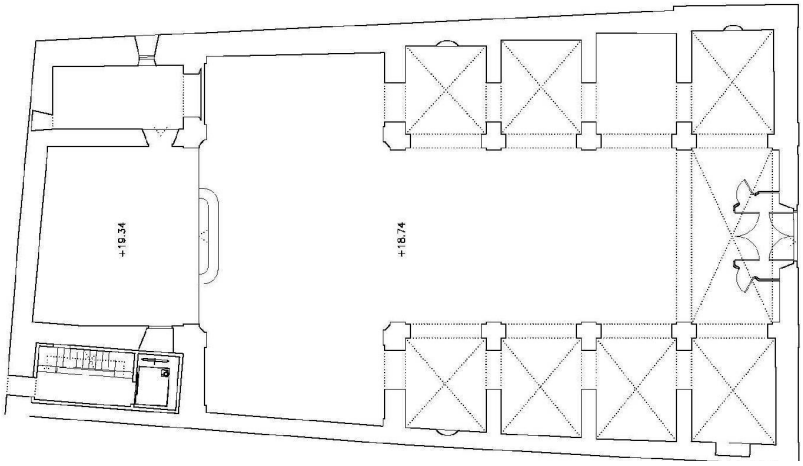

Planta baixa

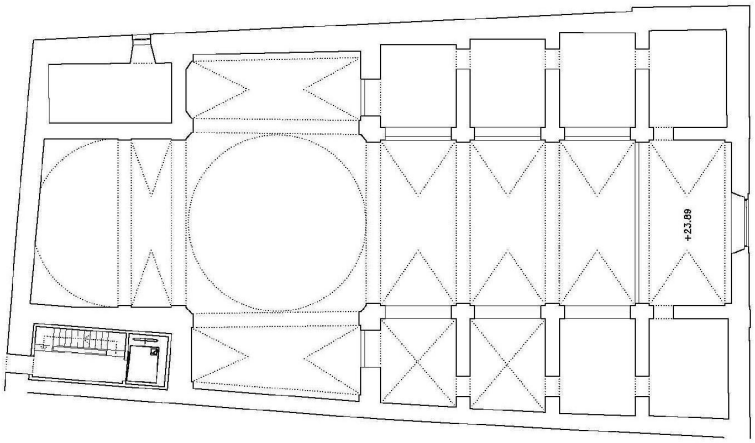

Planta cor

A sobre l'entrada principal i ha un pis intermig on hi havia el cor, i els triforis sobre de les capelles laterals aixecats uns 5,50 m. respecte al nivell de la planta baixa. El trifori s'obre sobre l'espai de la nau principal mitjançant les obertures a tota alçada entre les pilastres, i protegides amb unes baranes de fusta en forma de semibalaustres. Aquest pis resulta inaccessible, però es de suposar que l'accés es feia des de la zona del claustre quan formaven part del mateix conjunt. El trifori del costat de la muralla de sant Francesc ha desaparegut.

La façana principal té tres cossos amb acabament en cornisa i timpà en arc al cos central. En aquest, més ample, s'obre la porta d'entrada rectangular, arquitravada. Més amunt hi ha una petita fornícula buida i, a continuació una finestra, d'arc rebaixat amb voluta a la clau. En cada lateral hi ha una finestra d'estructura similar a la del cos central. Al timpà s'obre una petita finestra d'arc de mig punt. La façana està arrebossada i pintada de color torrat.

El campanar es situa a la cantonada de la plaça de Sant Francesc i el Raval, alineat exteriorment amb les façanes d' aquestos carrers, presentant a la línia del Raval un petit ressalt que trenca l'alineació de l'edifici, per tal de remarcar compositivament la seva potència respecte a la resta de l' edifici.

Es de base quadrada fins l'alçada del carener de la coberta de la nau principal, en lo que sembla una primera fase de construcció. Més amunt en el campanar hi ha una petita escala perimetral feta a base de dues fulles de rajola i recolzada lateralment sobre el murs. El cos es torna vuitavat mitjançant unes petxines, i es corona amb una espècie de templet recobert amb teules vidriades de color verd i blanc i uns adorns de pedres aferrades (estil neoclàssic segle XVIII). Les obertures han estat total o parcialment tancades.

Cal destacar del conjunt la figura del campanar que fou restaurat al segon decenni del segle XX, per les seves harmòniques proporcions i la seva aportació al perfil històric de la ciutat.

. Estructura

Fonamentació

Quan la inspecció realitzada per l'informe de l'any 2001 hi havien a l'interior de l'edifici dues cales als fonaments, fetes possiblement per la comprovació de l'estat i la seva composició en dates anteriors.
Una d'elles al costat de la façana principal que descobria una fonamentació feta amb grans pedres agafades amb morter de calç, molt consolidada i de secció pràcticament idèntica de la paret que suporta.
L'altre estava al costat d'una de les pilastres exemptes i d'una paret divisòria de separació entre dues de els capelles laterals. Aquí el fonament té una dimensió en planta lleugerament més gran que la base de la pilastra que suporta. La composició del material del fonament és similar al de l'altre cala.
. Estructura vertical

La nau principal està suportada per murs que arranquen amb pilastres de secció aproximada de 100x70 cm., revestides amb morter de calç, amb base de pedra tallada amb motllures fins a una alçària de 80 cm. respecte del paviment i a partir d'aquesta cota fetes amb maó ceràmic massís aferrat amb morter de calç amb una aportació considerable de morter. Suporten els arcs torals sobre el que continuen les parets de la mateixa composició i on es recolzen bigues o voltes. S'hi obren unes finestres que proporcionen llum a l'interior.
Els murs travessers (contraforts) amb arcs de mig punt en el nivell més baix van connectant les capelles laterals I portes dintellades al nivell superior de les capelles laterals. Contraresten els esforços horitzontals provocat per la volta central.
Les parets envolvents i també les interiors son fetes de maçoneria de composició mixta barrejant pedra, ceràmica i conglomerats amb argamassa i morter de calç, i pedres calcàries treballades a les cantonades. La secció sembla uniforme i s'aproxima als 90 cm. de gruix.
L'estructura del campanar de base quadrada és de mur de composició semblant a les parets, de maçoneria de composició mixta i cantonades de pedra calcària treballada. Més amunt la geometria es torna octogonal mitjançant unes petxines mantenint-se el sistema constructiu.
. Estructura horitzontal
Voltes de creuer sobre les capelles de la planta baixa formades per tres fulls de maó ceràmic. Als cossos laterals de la planta superior son fetes de la mateixa manera malgrat que algunes ja no existeixen.
La nau central amb volta de canó i petxines, el creuer amb cúpula sobre petxines, i la capella major amb volta de forn, també construïdes amb tres fulls de maó ceràmic.

. Coberta
Les cobertes són inclinades, de teula ceràmica corba recolzades sobre un enllatat de fusta i tauler de rajoles ceràmiques. Al costat del claustre de l'hospital es pot veure un tram que ha estat refet amb teules de factura més moderna, que ha modificat el pendent original de la coberta cegant algunes de les finestres laterals.
El suport de la coberta està fet amb bigues de fusta que es recolzen en els murs. Al creuer malgrat que no s'hi ha pogut accedir-hi deu haver unes encavallades de fusta a quatre aigües i biguetes.
La nau central està coberta a dues aigües. El creuer està resol a quatre aigües i les naus laterals a una sola vesant.
El campanar es corona amb una espècie de templet format amb rajola ceràmica i revestit de teules vidriades de colors.
Les aigües no estan canalitzades i es llencen lliurament d'una coberta a i altre i fins el carrer.

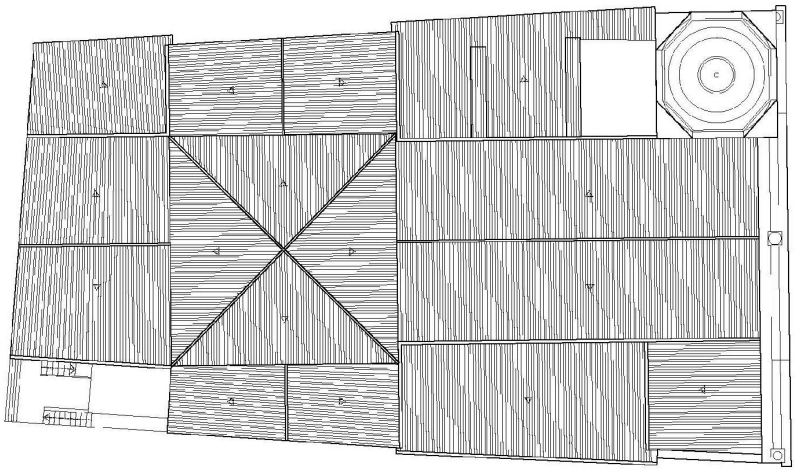

. Acabats a l'interior

Les voltes de rajola ceràmica estan revestides amb guix . A la volta central s'obren quatre llunetes a cada un dels costats coincidents amb quatre finestres, que també hi son en els laterals del creuer però sense finestres. Tenien com a finalitat l' il·luminació de la nau central. A la nau perpendicular hi una finestra al costat del torrent, que es repeteix al costat del Raval però tapada.

A dues de les capelles laterals es conserven les pintures del guix al sostre i també a la paret amb grau inferior de qualitat.
Les parets enguixades es troben totalment despullades d'ornamentació de qualsevol tipus.
El paviment de rajoleta ceràmica a la nau central i capelles laterals, a l'altar de pedra

. Façanes

La façana principal que ha estat restaurada es troba arrebossada i pintada amb color torrat, el mateix que el campanar.

Tota la resta de les façanes estan arrebossades amb morter de calç que deixa veure la composició material del paredat.

Per altre banda la façana del Raval que és totalment cega, a excepció de dues petites finestres. També es poden identificar les antigues obertures de les llunetes tapiades i les de la nau del creuer que està revestida amb un morter de deficient conservació.
L' altra façana, la que dona al claustre es totalment cega.

.Instal·lacions

No hi ha cap tipus de instal·lació

MD 2.2 Requisits normatius

El planejament vigent és el POUM de Valls, aprovat inicialment (2ª aprovació) en data de 6/06/2014
Qualificació del sòl. Sol urbà.

Es tracta d'un edifici inclòs en el catàleg de bens a protegir, amb un grau de protecció BCIL (Bé cultural d'interès local) Codi IPA-2409.
La intervenció no modifica volumetria ni edificabilitat i tampoc cap altre paràmetre normatiu.

MD 2.3 Condicions de l'emplaçament i de l'entorn físic

Adossat a l'església de Sant Francesc es troba el claustre de l'antic convent, ara formant part del complex sociosanitari del Pius Hospital de Valls (PHV).

L'entorn té un intens trànsit de vehicles sobre tot per les ambulàncies que van al servei d'urgències de PHV i per el propi servei hospitalari.

Al costat del carrer de la Muralla els edificis son de caire residencial, la majoria d'ells deshabitats i en un estat força precari.

El carrer Muralla de sant Francesc té una amplada de calçada inferior als 4 metres.

MD 3 Descripció del projecte

MD 3.1 Descripció general de la solució adoptada

Actuació 1. Actuació a la sagristia

Es reforma l'espai que ocupava la sagristia per construir un servei adaptat i una sortida d'emergència al carrer Muralla de Sant Francesc, per tal de donar una sortida alternativa directe a l'exterior.

Cal tenir en compte que en aquest punt el paviment interior es troba 71 cm per sota de la rasant del carrer.

El servei adaptat tindrà un inodor i dos lavabos.

Per salvar la diferència de cota entre l'interior i el carrer hi hauran quatre graons. La sortida tindrà un pas lliure de 120 cm amb dues fulles de 60 cm i que donada l'amplada que té la paret (90cm.) quedaran replegades en el gruix del paredat de manera que no envairan el carrer quan estiguin obertes.

L'eix de la porta coincidirà amb l'eix de l'òcul existent i tindran un tractament singular per donar una certa notorietat.

En els laterals de la nova obertura es faran dos armaris pels quadres i elèctrics. Las portes i l'encerclat de l'obertura tindran un tractament unitari amb planxa metàl·lica esmaltada.

S'eliminaran els graons que donen accés a l'altar, mantenint la porta existent i també s'eliminarà la capella del creuer de manera que quedarà restablert el pas al mateix nivell. Les lloses dels graons eliminats es desmuntaran i dipositaran al lloc que determini l'Ajuntament.

Hi haurà seguiment i control arqueològic pel desmuntatge del paviment, i obertura de la nova porta al carrer muralla de S.francesc.

Actuació 2. Reconstrucció de les voltes d'arestes

Es reconstruiran les voltes d'arestes a les tres capelles laterals al costat del carrer Muralla de Sant Francesc.

Es farà amb el mateix sistema constructiu de les existents amb maó de pla de dos gruixos de maó foradat senzill de 290x140x40 mm

Per la part inferior es deixaran enguixades i pintades.

Es farà el paviment a la planta cor amb toves ceràmiques manuals de les mateixes característiques del paviment existent.

Amb aquesta actuació es dona continuïtat a tota la superfície de la planta cor.

Actuació 3. Reparació de cornises i de despreniments del revestiment de les voltes

Es faran reparacions puntuals de les cornises de l'imposta que marca l'arrancada de les voltes i petxines .

Algunes han quedat afectades per l'ensulsiment que va succeir a les voltes o bé per la degradació per l'entrada d'aigua a través de la coberta.

Segons el grau de deteriorament es refaran in situ, i en els casos més degradats es substituiran per peces prefabricades a taller.

També es sanejarà els revestiment de les voltes de maó en els llocs on hagin quedat afectats per filtracions d'aigua.

Actuació 4. Actuacions al campanar

Son les úniques actuacions que es faran a l'exterior de l'edifici i son conseqüència de l'efecte causat per l'impacte d'un llamp.

Es reposaran un dels conjunts de boles vidriades del templet de la part superior del campanar, es graparan i repararan esquerdes produïdes a les parets, i també es reposaran l'aplacat de maó ceràmic a les petxines on la base quadrada es transforma en octogonal.

També es farà la instal·lació d'un nou parallamps.

Actuació 5 Instal·lacions comunes.

Es dotarà de les instal·lacions necessàries per la protecció contra incendi. S'instal·laran BIE's i extintors a la planta baixa i també a la planta cor, donant compliment a les exigències del DB-SI.

Així mateix també es farà una instal·lació d'enllumenat general de "mínims " i també d'emergència . Es comandarà des del quadre instal·lat al costat de la sortida d'emergència.

Es tindrà especial cura en la instal·lació dels conductes que seran d'acer inoxidable. Sempre es tindrà en compte de siguin el més amagats possible.

Actuació 6. Altres

Es repararà i restaurarà de la barana del cor, que consistirà en una neteja general, i reposició de les balustres que falten, repassos puntuals de la resta i tauler superior, així com envernissat i tractament antifungicida,

MD 3.2 Descripció bàsica dels sistemes que composen el projecte

Les intervencions en l'edifici s'ha projectat pensant en materials durables que facilitin els seu futur manteniment i en la optimització de materials i les seccions constructives s'ajusten a les càrregues que han de suportar.

- Sistema estructural
Es reconstrueixen les voltes d'arestes de tres capelles laterals amb maó de pla de dos gruixos.
Son solucions raonablement econòmica que no requereix personal excessivament especialitzat, i que es pot considerar com una tipologia "habitual".

És adequada per a les llums existents en el projecte així com per les càrregues i sobrecàrregues del programa funcional.

- Sistema envolvent
Façana
Es redueix a les intervencions necessàries per la nova sortida d'emergència i les reparacions al campanar

- Sistema de compartimentació
Les divisions interior es faran amb maó ceràmic de diferents gruixos en funció de les zones.
A la zona dels serveis amb plafons fenòlics.

- Sistema d'acabats
Arrebossats amb morters transpirables i pintura a base de silicats modificats per les parets perimetrals de maçoneria on s'intervé.
A les parets noves, revestides amb guix o morter de calç.
El paviment amb toves ceràmiques manuals amb tractament d'acabat amb oli de llinosa.
Els graons de l'escala de formigó vist fet in situ.

- Sistema de condicionaments, instal·lacions i serveis
Es faran noves connexions a la xarxa pública per les instal·lacions de clavegueram, aigua sanitària, aigua per incendis i electricitat.
Sanejament.
Tota la xarxa estarà formada per conductes de pvc soterrats.
Xarxa d'aigua.
Es farà amb canonades de polietilè reticulat , encastat a les parets.
Electricitat.
L'edifici s'alimentarà a través d'una connexió elèctrica amb nova escomesa.
La instal·lació elèctrica es realitzarà d'acord amb el Reglament electrotècnic de baixa tensió vigent Reial Decret 842/2002 i de les seves instruccions tècniques complementàries, en especial de la ITC-BT-28 referent a locals de pública concurrència.
La instal·lació elèctrica interior es realitzarà amb conductors aïllats, per l'interior de tubs protectors en muntatge superficial, del tipus no propagador de flama, emissió de fums i opacitat reduïda. Els diàmetres d'aquests tubs estaran d'acord amb el nombre de conductors que passin pel seu interior, i de les seccions dels mateixos.
Com a norma general, un únic tub, contindrà conductors d'un mateix i únic circuit, no obstant podrà contenir conductors de diferents circuits si tots els conductors estan aïllats per la màxima tensió de servei.
Tots els circuits parteixen del mateix interruptor general de comandament i protecció, sense interposició d'aparells que transformin la corrent, i cada circuit està protegit per separat per sobreintensitats.
Les llumeneres seran amb il·luminació led.
Protecció en cas d'incendi.
Es disposarà de BIE´s i equips d'extinció manual de pols polivalent i d'anhídrid carbònic.

MD 3.3 Relació de superfícies i volums

SUPERFÍCIES ÚTILS	
ACTUACIÓ 1	20,37 M2
ACTUACIÓ 2	49,56 M2
ACTUACIÓ 3	PUNTUAL
ACTUACIÓ 4	PUNTUAL
ACTUACIÓ 5	PUNTUAL
	69,93 M2

Valls, maig de 2022

Xavier Romaní Bové Arqte.

MD 4 Fitxes resum

Característiques econòmiques

PEC Pressupost d'execució per contracte

PEM Pressupost d'execució material total	125.620,80 €
13 % Despeses generals	16.330,70 €
6 % Benefici industrial	7.537,25 €
Total	149.488,75 €
21 % IVA	31.392,64 €
PEC Pressupost d'execució per contracte	**180.881,39 €**

Pressupost total del Pla de control de qualitat

Pressupost total del pla de control de qualitat (sense IVA)	725,00 €
PEC Pressupost per contracte del Pla de control de Qualitat	**1.043,93 €**

Característiques generals del projecte

Projecte: **DIVERSES INTERVENCIONS A L'INTERIOR. ESGLÉSIA SANT FRANCESC DE VALLS**
Emplaçament Plaça de Sant Francesc 1. 43800 Valls (Alt Camp)
Arquitecte o arquitectes autors del projecte **XAVIER ROMANÍ BOVÉ**, arquitecte
Autor i titulació, de l'estudi de seguretat i salut **XAVIER ROMANÍ BOVÉ**, arquitecte
Organisme de l'Administració que ha encarregat el projecte **AJUNTAMENT DE VALLS**
Organisme de l'Administració receptor de l'obra **AJUNTAMENT DE VALLS**
Tipus d'actuació (Obra nova: ON / Reforma, ampliació, millora: RAM) **Reforma**
Titular del solar o de l'edifici **AJUNTAMENT DE VALLS**
Període de redacció del projecte i de l'estudi de seguretat i salut **3 mesos**
Pressupost d'execució per contracta PEC (sense IVA) **178.129,39 €** Termini d'execució **6 mesos** L'autor de l projecte: **XAVIER ROMANÍ BOVÉ**, arquitecte Valls, maig de 2022

MD 5 Fotografies de l'estat actual

SAGRISTIA

CAPELLES LATERALS

CORNISES A L'IMPOSTA INTERIOR

CAMPANAR

MC MEMÒRIA CONSTRUCTIVA

ACTUACIÓ 1. Adaptació de l'espai de la sagristia

00 Treballs previs

02. Enderrocs

S'enderrocaran els elements assenyalats a la documentació gràfica corresponent. Es justifica el compliment del Decret de Residus a l' annex corresponent.

Per a realitzar l'actuació caldrà fer:

. Desmuntatge de paviment de maons ceràmics, amb mitjans manuals, i aplec per a posterior aprofitament i neteja manual dels maons de paviment de tots les restes de morter , fongs i incrustacions de qualsevol mena.

. Arrencada de capa de morter de ciment, de fins a 5 cm de gruix, amb mitjans manuals i càrrega manual de runa sobre camió o contenidor.

. Desmuntatge de llosa de pedra d'esglaó, amb mitjans manuals, aplec i càrrega manual sobre camió.

. Enderroc d'envà de ceràmica de 5-7,5 cm de gruix, amb mitjans manuals i càrrega manual de runa sobre camió o contenidor.

. Arrencada de coronament ceràmic, pedra o pedra artificail, de fins 30 cm d'amplària, amb mitjans manuals i càrrega manual de runa sobre camió o contenidor.

. Enderroc de mur de maçoneria, amb mitjans manuals i càrrega manual de runa sobre camió o contenidor.

. Enderroc de fonament corregut de maçoneria, amb compressor i càrrega manual de runa sobre camió o contenidor.

. Arrencada de full i bastiment de finestra amb mitjans manuals i càrrega manual sobre camió o contenidor

. Repicat de revestiment de paret de maçoneria fins a deixar net el parament, amb mitjans manuals i càrrega manual de runa sobre camió o contenidor.

. Repicat d'enguixat, amb mitjans manuals i càrrega manual de runa sobre camió o contenidor.

. Raspat de pintura vella en parament enguixat o arrebossat, amb mitjans manuals i càrrega manual de runa sobre camió o contenidor.

. Rascat i /o respatllat de motllura de fins una amplada de 25 cm mantenint la seva secció, amb mitjans manuals i càrrega manual de runa sobtre camió o contenidor.

. Retirada de tots els elements metàl.lics penjats i encastats a les façanes amb extracció de la part encastata dins del parament, amb mitjans manuals i càrrega manual de runa sobre camió o contenidor.

OPERACIONS GENERALS A TENIR EN COMPTE TREBALLS PREVIS

1.1. Inici de l'obra:
- Tancament de la zona d'acopi de materials en el cas de que no es puguin aplegar tots a l'interior de l'església, impedint el pas de persones alienes. En el cas de col.locar una tanca, es realitzarà per mitjà d' un tancament de 2 metres d'alçària, d'obra o metàl·lic fix. S'impedirà el pas de persones alienes a la zona d'obres, utilitzant la mateixa tanca descrita anteriorment.
- Senyalització de Prohibició, Informació i Advertiment.
- Observació de l'estat general del edifici abans de procedir al inici del treballs, per conèixer si després de les operacions d'enderroc hi ha patologies que es puguin considerar causa d' aquell.
- Inspecció de les instal·lacions, electricitat d'enllumenat. Per considerar de quina manera poden quedar afectades pels treballs i quines mesures es prendran per neutralitzar-les de forma provisional o desviaments possibles.
- Col·locació de contenidors i/o organització del moviment de camions, també amb relació a les entrades, sortides i circulació a via pública.
- Protecció d'elements sense possibilitat de desmuntatge i que estiguin a alguna de les zones d'intervenció.

PROCÉS D'EXECUCIÓ

2.1 Classificació dels residus
Es considera que a peu d'obra s'hauria de poder fer 4 separacions de materials a saber:
- Runa neta (de formigó, petris i ceràmics i absent d'altres materials).
- Runa normal o bruta (barreja de runa i residus mixtes de la construcció i separat, els elements singulars .
- Elements a reutilitzar, en paquets, o sencers.
- Material a reciclar, separat per materials.

2.2 Gestió dels residus
Donades les característiques de l 'obra, es preveu originar bàsicament residus de tipus inert i una petita part de residus no especials (banals).

L' enderroc es realitzarà abocant les runes en contenidors, per a posterior transport, juntament amb les runes generades en la construcció, es portaran a centres gestors de la rodalia que s'indiquen a continuació i que es troben a prop de l'obra.

Runes. Ajuntament de Valls.
Polígon industrial 11. Parcel.la 36-37
43005 Tarragona
Codi gestor E-1236.11

Afectacions
A més dels enderrocs de tipus més genèric necessaris per a executar l'obra, no es preveuen realitzar enderrocs ni tampoc hi ha cap element de serveis afectat, llevat de les connexions a les xarxes de serveis.

01 Condicionament del terreny

01. Moviment de terres

. Excavació per a rebaix en terreny compacte (SPT 20-50), realitzada amb pala excavadora i càrrega directa sobre camió.

02 Sistema estructural

01 Fonaments

. Capa de neteja i anivellament de 10 cm de gruix de formigó HL-150/P/20 de consistència plàstica i grandària màxima del granulat 20 mm, abocat des de camió

. Formigó per a rases i pous de fonaments, HA-25/B/20/IIa, de consistència tova i grandària màxima del granulat 20 mm, abocat des de camió.

02. Estructura

. Reparació amb reposició de brancal d'obra ceràmica amb peces de maó massís d'elaboració mecànica de r15, per a revestir de 29x14x5cm, col.locades amb morter de ciment 1:3 elaborat a l'obra.

. Formació de suports de dau de formigó HA-25-/B/12/IIa de dimensions 15x20x90cmper a recolzament llindes de perfils metàl· lics o formigó en mur de maçoneria i/o ceràmica.

. Formació de llindes d'acer A/42-B, per peça simple, amb una capa d´ imprimació antioxidant, en perfils laminats sèrie IPN, IPE, HEB, HEA, HEM, UPN, col.locat l´ obra amb morter sense retracció per a retacar i p.p. de passador de barra roscada de d. 12 cada 30 cm.

. Replenat d'espai entre perfil metàl.lics amb formigó HA-25/B/12/IIa, de consistència tova i grandària màxima del granulat 10 mm, abocat manualment.

. Muntatge i desmuntatge d'encofrat amb tauler fusta de pi, per a llindes de directriu recta.

. Retacat de l'espai entre llinda i paret de maçoneria mitjançant maó massís d´ elaboració mecànica de r15, per a revestir de 29x14x10cm i morter de calç.

03. Estructura en arcs i voltes

. Reparació o reconstrucció per la part inferior d'arc estructural de pla de 29 cm d'amplària, de dos gruixos, previ sanejat, amb maó massis d'elaboració manual de 290x140x30 mm R10 N/mm2, HD, categoria I, segons la norma UNE-EN 771-1, col· locat amb morter mixt 1:2:10.

03 Sistemes d'envolvent i d'acabats exteriors

02. Façanes

. Aplacat de faixa horitzontal exterior a 3,00 m d'alçària, com a màxim, amb plaqueta ceràmica de cara vista de 290x50 mm, col· locada amb morter de ciment 1:4 i rejuntat amb beurada CG2.

. Repicat de revestiment de paret de maçoneria fins a deixar net el parament, amb mitjans manuals i càrrega manual de runa sobre camió o contenidor.

. Estucat bicapa en parament vertical exterior o interior a qualsevol alçaria amb 1ª capa de morter de calç grassa apagada i sorra rentada de dosificació 1:4 de 8 mm. de gruix amb acabat raspat, 2ª capa amb morter de calç grassa apagada i arenes de quars de dosificació 1:3, de 5 mm. de gruix. Inclou part proporcional de proves prèvies i mostres.

. Formació d'aresta amb morter de calç grassa apagada i sorra rentada de dosificació 1:4.

. Pintat de parament exterior amb pintura al dissolvent de resines de pliolite, amb una capa d'imprimació fixadora i 2 capes

d'acabat llis.

. Solera de formigó HM-20/P/20/I, de consistència plàstica i grandària màxima del granulat 20 mm, de gruix 5 cm, abocat des de camió.

. Pintat de parament vertical de fusta, a l'esmalt sintètic, amb una capa segelladora i dues d'acabat.

. Pintat de reixa d'acer amb malla, amb esmalt sintètic, una capa d'imprimació antioxidant i dues capes d'acabat.

. Vidre laminar de seguretat de dues llunes, amb acabat de lluna incolora, de 3+3 mm de gruix, amb 1 butiral de color estàndard, col· locat amb llistó de vidre sobre fusta, acer o alumini.

. Brancal de pedra-escopidor en dos peces longitudinals de 40-50 cm d'amplària, amb pedra natural calcària nacional amb una cara buixardada, preu alt, de 30 mm de gruixde morter de ciment blanc, buixardada, amb aresta viva a una vora, col· locada amb morter mixt 1:2:10.

. Formació de contorn d'obertura (brancals i llinda) de mides de pas interior 120x213 cm, i de 105 cm de fons amb els perimetres acabats en "pipa", fet amb planxa corten de 4 mm i bastidor interior amb tubulars metàl.lics 50.35.3, amb dues portelles de fulla batents de 62x210 cmm, inclòs fixador de l`òxid de la planxa corten, col.locada.

. Arrebossat a bona vista sobre parament vertical exterior, a 3,00 m d'alçària, com a màxim, amb morter de ciment 1:4, remolinat.

. Pintat de parament vertical exterior de ciment, amb pintura plàstica amb acabat llis, amb una capa de fons, diluïda, i dues d'acabat.

03 Fusteries exteriors

. Porta batent de dos fuls amb bastidor format per perfils de carpinteria metàl.lica ref. 5858 de mides exteriors 120x58 cm, i dues fulles amb bastidor metàl.lic construït amb perfils de carpinteria metàl.lica ref. 5778 / 5483 / i tub intermig 100.50.2, revestir per la cara exterior amb tables de fusta iroko 8,5x120 cm vernissat a l'aigüa, i barra antipànic tipus push. Inclou la perfileria metàl.lica pintada amb una capa de imprimació antioxidant i dues capes d'esmalt sintètic, col.locada.

. Subministrament i col.locació de finestra F.1 de dues fulles batents de forma circular per un forat d'obra diàmetre 65 cm, de fusta laminada, perfileria europea aire-12, amb doble junta de goma, ferratges GU-BKS, maneta Hoppe Atlanta Secustick, tenyit per immersió Fow-Coating i envernissat amb vernís a l'aigua Sayerlack. Inclou barretes històriques superposades de 3 cm i intercalat per simular vidres individuals. Tot segons norma UNE EN- 14351:2006. Permeabilitat a l'aire UNE EN- 12207:2000:Classe 4, estanqueïtat a l'aigua segons UNE EN- 122081:2000:Classe 9A, i resistència a la càrrega del vent segons UNE EN- 12211:2000:Classe C5.

. Vidre laminar de seguretat de dues llunes, amb acabat de lluna incolora, de 3+3 mm de gruix, amb 1 butiral transparent, col· locat amb llistó de vidre sobre fusta, acer o alumini.

. Pintat de parament vertical de fusta, a l'esmalt sintètic, amb una capa segelladora i dues d'acabat

04 Sistemes de compartimentació i d'acabats interiors

01. Compartimentació interior vertical

01. Envans i elements divisòris

. Paredó recolzat divisori de 9 cm de gruix, de totxana de 240x115x90 mm, LD, categoria I, segons la norma UNE-EN 771-1, per a revestir, col· locat amb morter mixt 1:2:10.

. Paret de tancament recolzada de gruix 14 cm, de maó calat, HD, categoria I, segons la norma UNE-EN 771-1, de 290x140x100 mm, per a revestir, col· locat amb morter 1:4, amb ciment CEM I i additiu inclusor aire/plastificant.

. Divisòria amb placa fenólica tipus Trespa Athlon de Hoesch o equivalent de color taronja, de 13 mm de gruix, , inclòs tubulars per muntatge, pinces, peus regulables, frontisses, tot d'acer inoxidable.

. Subministrament i col.locació de porta de 80x190 cm., de placa fenòlica de 13 mm. de gruix, de color taronja, inclòs p.p. frontisses, tanca i pom amb indicador de lliure/ocupat, tot d'acer inoxidable..

02. Fusteria i serralleria interior

. Acer S275JR segons UNE-EN 10025-2, galvanitzat,en perfils laminats en calent sèrie L, LD, T, rodó, quadrat, rectangular i planxa, treballat a taller i amb una capa d'imprimació antioxidant a les soldadures, per a reforç d'elements d'encastament, recolzament i rigiditzadors, col· locat a l'obra.

. Revestiment de parament vertical amb llistons de fusta de faig envernissat de secció 50x35mm separats entre ells 30 mm, inclòs subestructura de muntatge, col.locat.

03. Revestiment de paraments

. Neteja de parament acabat amb estuc amb raig d'aigua a pressió, de 60 fins a 200 bar.

. Escardejat sobre el suport saturat amb aigua amb la superfície seca, d'una primera capa de morter prebarrejat resistent a les sals exempt de ciment a base de cal i Eco-Puzolana, sorres naturals, aditius especials i microfibres, amb una adherència al suport igual o

superior a 0,7N/mm2 (segons UNE 1015-12), classificació GP-Cs IV (segons EN 998-1), Mape -Antique Rinzaffo de Mapei o equivalent en un gruix de 5mm, i posterior arrebossat acabat passat de llana amb un gruix mig de 2 cm, de morter prebarrejat dehumificant exempt de ciment a base da cal i Eco-Puzolana, sorres naturals, aditius especials i microfibres, amb molt baixa emissió de substància orgànica volàtil (EMICODE EC1 r plus), classificació R-CS II (segons EN 998-1). Mapei-Antique MC de Mapei o equivalents.

. Estucat bicapa en parament vertical exterior o interior a qualsevol alçaria amb 1ª capa de morter de calç grassa apagada i sorra rentada de dosificació 1:4 de 8 mm. de gruix amb acabat raspat, 2ª capa amb morter de calç grassa apagada i arenes de quars de dosificació 1:3, de 5 mm. de gruix. Inclou part proporcional de proves prèvies i mostres.

. Pintat de paret arrebossada, mitjançant l'aplicació de pintura a base silicats modificats, càrregues seleccionades i pigments resistents a la llum Silexcolor Pittura de Mapei o equivalent, conforme a la norma DIN 18363, en dues capes successives mitjançant corró, brotxa o pistola prèvia aplicació de l' emprimació idònia Silexcolor Primer de Mapei.

. Enllatat de fusta de pi, en parament vertical, amb llates de 80x40 mm, col· locades cada 40 cm i fixades amb fixacions mecàniques.

. Aplacat sobre paret a 3,00 m d'alçària, com a màxim, amb rajola ceràmica comuna de forma rectangular i elaboració mecànica, de 28x14x1,6 cm, de color vermell, col.locat amb morter prebarrejat resistent a les sals exempt de ciment a base de cal i Eco-Puzolana, sorres naturals, aditius especials i microfibres, amb una adherència al suport igual o superior a 0,7N/mm2 (segons UNE 1015-12), classificació GP-Cs IV (segons EN 998-1), Mape -Antique Rinzaffo de Mapei o equivalent.

. Plafonat amb placa fenólica tipus Trespa Athlon de Hoesch o equivalent de color taronja, de 13 mm de gruix, , sobre rastrells i part proporcional de tubulars i pinces.

. Enguixat a bona vista sobre parament vertical interior, a 3,00 m d'alçària, com a màxim, amb guix B1, acabat lliscat amb escaiola A segons la norma UNE-EN 13279-1.

. Pintat de parament vertical de guix, amb pintura plàstica amb acabat llis, amb una capa segelladora i dues d'acabat.

. Restauració de capitell de morter/guix a l'arrancada dels arcs de les voltes, amb repicat previ i/o raspat, reposició de motllura amb morter mixt, i nova formació d'arestat.

. Restauració d'imposta de morter, amb repicat previ i/o raspat, reposició de motllura amb morter mixt i resines, i nova formació d'arestat.

02. Compartimentació interior horitzontal

02. Revestiment de paraments

01. Enguixats i arrebossats

. Aplicació de pont d'unió de resines per a posterior col· locació d'enguixat sobre suport de formigó llis, formigó cel· lular i obra de fàbrica.

. Formació d'aresta curvilínia, amb guix B1, acabat lliscat amb guix C6 segons la norma UNE-EN 13279-1.

. Enguixat a bona vista sobre parament corbat de les voltes, a més de 3,00 m d'alçària, inclou arestes de l'intersecció de les voltes, amb guix B1, acabat lliscat amb guix C6 segons la norma UNE-EN 13279-1.

03. Paviments

. Subbase de grava de pedrera de pedra calcària de 15 cm de gruix i, grandària màxima de 50 a 70 mm, amb estesa i piconatge del material.

. Làmina separadora de polietilè de 100 µm i 96 g/m2, col· locada no adherida.

. Solera de formigó HA-25/P/20/IIa, de consistència plàstica i grandària màxima del granulat 20 mm amb additiu hidròfug, de gruix 15 cm, abocat des de camió.

. Malla electrosoldada de barres corrugades d'acer, elaborada a l'obra i manipulada a taller ME 15 x 15 D: 8 - 8 B 500 T 6 x 2,2, segons UNE 36092, per a l'armadura de lloses de formigó.

. Formació de junt perimetral de capa de formació de pendents en coberta invertida amb planxa de poliestirè 2cm de gruix.

. Paredó recolzat divisori de 9 cm de gruix, de totxana de 240x115x90 mm, LD, categoria I, segons la norma UNE-EN 771-1, per a revestir, col· locat amb morter mixt 1:2:10.

. Solera de supermaó de 500x200x40 mm ref. CC01110 de la serie Supermaons de CALAF , col· locat amb morter mixt 1:2:10, recolzada sobre envanets de sostremort.

. Formació d'esglaó amb totxana de 290x140x100 mm, col· locada i arrebossada amb morter mixt 1:2:10.

. Paviment de toves ceràmiques de elaboració manual, de 20x20 cm procedeny i ts de l'aplec, col· locada a truc de maceta amb morter mixt 1:2:10.

. Revestiment d'esglaó de tova manual ceràmica 20x20 cm en frontal i estesa col· locada a truc de maceta amb morter mixt 1:2:10 i graonera de fusta de pi amb acabat envernissat amb dues capes de vernís de poliuretà, prèvia capa de protector insecticida-

fungicida.

. Aplicació d'oli de llinosa sobre paviment de toves ceràmiques, en dues mans la primera d'elles diluïda.

04. Pintats

. Pintat de parament horitzontal de guix amb pintura amb baix contingut de disolvents, plàstica per a interiors , de color, amb una capa d'imprimació específica i dues capes d' acabat.

05 Sistemes de condicionaments, instal.lacions i serveis

02. Recollida, evacuació i tractament de residus

La xarxa anirà enterrada.

Com a característiques principals de la instal·lació trobem:

Cada aparell ha de disposar de sifó individual i accessible en tot moment.

El mètode utilitzat pel càlcul és el del nombre d'unitats de desguàs. Per a mesurar els consums dels aparells sanitaris s'ha fixat la unitat de desguàs, indicada a la taula 4.1 del DB-HS5. La xarxa d'aigües fecals es dimensionarà en funció del nombre equivalent d'unitats de descàrrega.

Per al consum per aparell sanitari s'ha classificat la instal·lació d'us Públic.

Els diàmetres de connexió individual i el nombre de unitats de desguàs dels diferents equips sanitaris es resumeixen a continuació:

APARELL SANITARI	diàm. mínim de connexió mm (ús públic)	Unitats de desguàs
LAVABO O PICA	50 MM.	2 UT.
INODOR	110 MM.	5 UT.

Per a col·lectors enterrats el pendent mínim del 2,5%.

. Desguàs d'aparell sanitari amb tub de PVC-U de paret massissa, àrea d'aplicació B segons norma UNE-EN 1329-1, de DN 110 mm, fins a baixant, caixa o clavegueró.

. Desguàs d'aparell sanitari amb tub de PVC-U de paret massissa, àrea d'aplicació B segons norma UNE-EN 1329-1, de DN 50 mm, fins a baixant, caixa o clavegueró.

. Tub de PVC-U=90mm de paret massissa àrea d'aplicació B segons norma UNE-EN 1329-1, per anar formigonat, unió elàstica amb massilla adhesiva de poliuretà i col· locat al fons de la rasa.

. Pericó de pas, de 45x45x40 cm de mides interiors, amb paret de 15 cm de gruix de maó calat de 290x140x100 mm, arrebossada i lliscada per dins amb morter 1:2:10, sobre solera de formigó en massa de 10 cm.

. Tapa de registre estanca replenable model SENCILLO d'alumini fos de 50x50 cm. ref. 12050, amb junta d'estanqueïtat d'EPM de d. 8 mm, cargols allen d'acer inox mètrica 10, de la casa MACO, resistència de 15Kn, col.locada.

Replenat de tapa de registre d'arqueta d'alumini fos de 50x50 cm,amb maó ceràmic manual 20x20x2,5 cm., procedents de l'aplec del material, col· locada amb adhesiu per a rajola ceràmica C1 E (UNE-EN 12004) i rejuntat amb beurada CG1 (UNE-EN 13888) i prèvia aplicació de pont d'unió amb adhesiu de resines epoxi sense dissolvents.

Es conectarà a la xarxa pública fins a umn pou existent a l'eix del carrer. El col.lector tindrà un pendent mínim de 2,5%.

. Formació de pas per conducció de serveis o clavegueram en paret de maçoneria i posterior reconstrucció i retacat del pas amb el propi material del mur i amb morter de calç , amb compressor i càrrega manual de runa sobre camió o contenidor.

. Excavació de rasa i pou de fins a 2 m de fondària, en terreny compacte (SPT 20-50), realitzada amb retroexcavadora i amb les terres deixades a la vora.

. Repàs de sols i parets de rases, pous i recalçats fins a 1,5 m de fondària.

. Rebliment i piconatge de rasa d'amplària més de 0,6 i fins a 1,5 m, amb sorra, en tongades de gruix de més de 25 i fins a 50 cm, utilitzant picó vibrant.

. Tub de PVC-U de paret massissa per a sanejament amb pressió, de DN 125 mm i de PN 6 bar segons norma UNE-EN 1456-1, per anar formigonat, unió elàstica amb massilla adhesiva de poliuretà i col· locat al fons de la rasa.

. Recobriment protector exterior per a clavegueres de tub de formigó de diàmetre 12,5cm, amb 15 cm de formigó HM-20/P/20/I.

A l'exterior :

. Tall de paviments de qualsevol tipus amb disc de diamant.

. Enderroc de vorera de panot, amb compressor i càrrega manual de runa sobre camió o contenidor.

. Desmuntatge de paviment de llambordes granítiques, amb mitjans manuals, i aplec per a posterior aprofitament.

. Enderroc de solera de formigó en massa, amb compressor i càrrega manual i mecànica de runa sobre camió o contenidor.

. Arrencada de paviment asfàltic, amb compressor i càrrega manual i mecànica de runa sobre camió o contenidor.

. Paviment de panot per a vorera gris de 25x25x2,5 cm, classe 1a, preu alt, sobre suport de 3 cm de sorra, col· locat a truc de maceta amb morter mixt 1:2:10 i beurada de ciment pòrtland.

. Solera de formigó HM-20/P/20/I, de consistència plàstica i grandària màxima del granulat 20 mm, de gruix 10 cm, abocat des de camió.

. Reg d'adherència amb emulsió bituminosa catiònica tipus C60B3/B4 ADH(ECR-1), amb dotació 1 kg/m2.

. Paviment de mescla bituminosa contínua en calent tipus AC 22 bin B 35/50 S, amb betum asfàltic de penetració, de granulometria semidensa per a capa intermèdia i granulat granític, estesa i compactada (S20).

. Paviment de llambordes granítiques procedents de l'aplec, col· locades amb morter de ciment 1:4 elaborat a l'obra amb formigonera de 165 l.

03. Instal.lacions d'aigüa

Cal donar servei d'aigua freda a la zona de serveis, que consistiran en 2 lavabos i un WC. Actualment l'església no te subministre d'aigua, essent necessari realitzar una nova escomesa des de la xarxa pública soterrada. L'escomesa es farà soterrada a la vorera col.locant el comptador dintre d'una arqueta, també soterrada a la vorera. L'aigua arribarà al nucli de lavabos amb tub de polietilé ∅25. Després de la clau general continuarà amb tub de polietilè reticulat tipus Wirsbo amb instal.lació encastada darrera dels trasdosats que revestiran els lavabos.

. Normativa Aplicable

Per a l'estudi d'aquestes instal·lacions s'ha tingut en compte les següents normes:

DECRET 21/2006, de 14 de febrer, pel qual es regula l'adopció de criteris ambientals i d'ecoeficiència en els edificis

Secció HS 4 ''Subministrament d'aigua'' del Codi Tècnic de l'Edificació.

. Punts de consum

Serveis:

1 Wc amb cisterna

2 rentamans

. Cabals unitaris considerats

Rentamans amb aixeta temporitzada: 0,1 l/s

WC amb cisterna: 0,1 l/s

. Aigua freda sanitària (A.F.S)

Servirà per donar servei als punts de consum indicat anteriorment.

. Descripció de la instal·lació

Es connectarà a la xarxa de distribució pública que arriba a l'edifici. El punt de connexió es situa a la vorera del carrer lateral, entrant a l'església al costat de la nova porta d'accés que es construirà. El comptador, clau general i retenció quedaran col.locats a la vorera, dintre d'una aquesta preparada i equipada per aquesta finalitat. Des d'aquest punt la instal·lació entrarà amb tub de PE DN25 fins al nucli de lavabos. Després de la clau general interior continuarà amb tub de polietilè reticulat tipus Wirsbo per alimentar els punt de consum. Les canonades quedaran amagades darrera del trasdosat que revestirà els lavabos.

Les aixetes dels lavabos seran murals, muntades superficialment, de llautó cromat, tipus 3, amb entrada d'1/2", i accionament temporitzat.

01. Distribució

. Arqueta de fosa de ferro amb tapa PRFV i registre amb clau 8L025, per a instal· lació de comptador d´ aigua DN13, longitud 115mm, racor d'entrada 7/8´´, ràcor de sortida 3/4´´, connexions PE25, de 384x214x200 mm, instal· lat encastat en vorera i equipat amb vàlvula d'entrada a comptador i vàlvula de sortida amb retenció.

. Comptador d'aigua electrònic per a aigua freda, classe metrològica C, calibre nominal 15 mm, cabal nominal 1,5 m3/h, pressió nominal 10 bar, amb 2 connectors del tipus RJ11 al frontal, amb unions roscades, apte per a muntar en posició horitzontal o vertical, connectat a una bateria o a un ramal.

. Tub de polietilè de designació PE 100, de 25 mm de diàmetre nominal, de 16 bar de pressió nominal, sèrie SDR 11, UNE-EN 12201-2, connectat a pressió, amb grau de dificultat mitjà, utilitzant accessoris de plàstic i col· locat al fons de la rasa.

. Tub de polietilè reticulat de 20 mm de diàmetre nominal exterior i 1,9 mm de gruix, amb barrera antioxigen, connectat a pressió i col· locat superficialment.

. Tub de polietilè reticulat de 16 mm de diàmetre nominal exterior i 1,8 mm de gruix, de la sèrie 4 segons UNE-EN ISO 15875-2,

connectat a pressió i col· locat superficialment.

. Aixeta tipus senzill, muntada superficialment, de llautó cromat, preu alt, amb sortida roscada de diàmetre ¾" i entrada roscada de ½".

. Maniguet flexible, de malla metàl· lica amb ànima interior sintètica, preu alt, amb dues unions roscades de ½".

02. Aixetes, sanitaris i accessoris

. Inodor de porcellana vitrificada de tanc baix de doble descàrrega (6-3 l.), de sortida vertical, amb seient, frontises d'acer inox i tapa, de color blanc, mod. Veronica de Roca (349379), col.locat sobre el paviment i connectat a la xarxa d'evacuació.

. Lavabo de porcellana vitrificada, 47x44cm. Diverta 47 de Roca , ref 327111 ,de color blanc, col.locat amb suport murals, i accessoris per penjar.

. Desguàs recte per a lavabo, amb tap i cadeneta incorporats, de llautó, de diàmetre 1´´ 1/4, roscat a un sifó de llautó cromat.

. Sifó de botella per a lavabo, de llautó cromat de diàmetre 1´´ 1/4 amb enllaç de diàmetre 30 mm, connectat a la xarxa de petita evacuació.

. Aixeta senzilla temporitzada per a lavabo, muntada superficialment sobre taulell o aparell sanitari, de llautó cromat, preu superior, amb entrada de ½".

08. Instal.lacions elèctriques

La finalitat d'aquest projecte és l'estudi, disseny i càlcul dels elements que comprendran les instal·lacions elèctriques de baixa tensió que donarà servei a les dependències de l'església de Sant Francesc de Valls un cop adequada com edifici multi ús.

. Normativa aplicable

Per a l'estudi d'aquestes instal·lacions s'ha tingut en compte el vigent "Reglamento Electrotécnico de Baja Tensión" (Decret 842/2002 del 2 d'agost i instruccions complementàries, relacionant totes les instruccions que afecten a la redacció d'aquest projecte.

ITC-BT-019.- INSTAL·LACIONS INTERIORS O RECEPTORES. PRESCRIP.
ITC-BT-020.- INSTAL·LACIONS INTERIORS O RECEPTORES. SISTEMES D'INSTAL·LACIÓ.
ITC-BT-021.- INSTAL·LACIONS INTERIORS O RECEPTORES. TUBS PROTECTORS.
ITC-BT-022.- INSTAL·LACIONS INTERIORS O RECEPTORES. PROTECCIÓ CONTRA SOBREINTENSITATS.
ITC-BT-023.- INSTAL·LACIONS INTERIORS O RECEPTORES. PROTECCIÓ CONTRA SOBRETENSIONS.
ITC-BT-024.- INSTAL·LACIONS INTERIORS O RECEPTORES. PROTECCIÓ CONTRA CONTACTES DIRECTES O INDIRECTES.
ITC-BT-028.- INSTAL·LACIONS EN LOCALS DE PÚBLICA CONCURRÈNCIA.
ITC-BT-044.- RECEPTORS D'ENLLUMENAT.
ITC-BT-047.- RECEPTORS DE MOTORS.

Descripció de la instal·lació

Es realitzarà la instal·lació elèctrica segons normativa vigent. Es demanarà un nou subministrament per aquest l'edifici amb una potencia de 13,856 kW amb sumbinistrament trifàsic a 3x230/400V. Per tal d'encabir els elements de comptage un armari habilitat al porxo lateral de la nova porta d'accés, es negociarà a Edistribución la col·locació d'una CDU + un mòdul de comptador CPM-MF-4, quedant ambdós a la façana, accessibles des del carrer, segons normativa. La derivació individual serà encastada des del quadre de comptador fins el quadre principal. El quadre de distribució general s'instal·larà junt a la porta d'accés.

La protecció de capçalera de la instal·lació serà un IGA de 20A unit a una protecció contra sobretensions transitòries i permanents. La potencia màxima admissible serà de 13,856kW. La derivació individual serà de 10mm2.

La instal·lació interior de l'accés i el nucli de lavabos es farà amb tub encastat pel trasdossat de revestiment. La instal·lació elèctrica per la il·luminació general i d'emergència de la nau i el absis es farà sota tub d'acer inoxidable, pujant per l'interior de la sagristia fins arribar la cornisa perimetral per on circularan entre caixes per distribuir les diferents enceses.

Els conductors seran no propagadors de la flama, amb baixa emissió de fums i opacitat reduïda de tipus RZ1-k 0,6/1kV, podent ser del tipus ES07Z1 450/750V quan circuli sota tub.

- Quadre principal

Es muntarà un quadre de proteccions amb un interruptor general de capçalera de 20A / 4p equipat amb protecció contra sobretensions transitòries i permanents. Aquest quadre contindrà les diferents proteccions magnetotèrmiques i diferencials necessàries per alimentar les línies monofàsiques d'enllumenat i els endolls. L'espai de reserva del quadre serà del 30% en vistes a una possibles ampliacions. Els valor de caiguda de tensió per un consum màxim es justifiquen també en el full de càlcul adjunt, quedant totes les línies dintre dels valors admissibles pel Reglament.
La composició del quadre detalla en els esquemes adjunts.

- Canalitzacions. Connexions, derivacions i mecanismes

Els conductors a utilitzar per a l'alimentació dels punts de consum, seran de coure de tensió d'aïllament RZ1-K 0,6/1kV en cables tripolars per facilitar-ne el muntatge i la separació de línies. La secció corresponent està indicada a l'esquema unifilar. Aquest trams finals sota tub els conductors podran ser del tipus ES07Z1-k o RZ1-k 0,6/1kV.

Tots els conductors emprats compliran amb les normatives CPR i respondran a la classificació Cca-s1b,d1,a1

La coberta dels cables unipolars seran de color negre, marró o gris, pels conductors de fase, blau pel neutre i verd-i-groc pel conductor de protecció.

La secció mínima dels conductors serà de 1,5 mm² en els circuits d'enllumenat i de 2,5 mm² en les derivacions terminals dels de força i bases.

Les derivacions o empalmes, es faran en al interior de caixes de connexió del grau de protecció corresponent, mitjançant borns de connexió, no permetent-se la unió o connexió de dos cables mitjançant retorciment dels mateixos.

Les caixes de connexió per l'enllumenat general seran d'alumini.

Les dimensions d'aquestes caixes serà tal que permeti allotjar en el seu interior de forma sobrant, tots els conductors que tingui que allotjar. La profunditat equivalent, al menys, al diàmetre del tub més gran més un 50%. Les dimensions mínimes seran de 40 mm de profunditat i 80 mm de diàmetre o costat inferior.

Els interruptors, polsadors i commutadors seran en general, d'una intensitat nominal de 10 A i les presses de corrent generals, si existeixen, seran d'una intensitat nominal de 16 A disposant totes elles de pressa de terra incorporada.

- Proteccions

La instal·lació disposarà d'elements de protecció necessaris contra:

-Sobreintensitats. S'han col·locat interruptors magnetotèrmics per aconseguir una correcta protecció contra sobreintensitats i curt-circuits. La intensitat màxima admissible dels interruptors magnetotèrmics serà inferior a la intensitat màxima admissible de la mínima secció del cable del circuit i derivacions a les quals estan protegint.

-Contactes directes. La instal·lació es farà procurant que les parts actives no siguin accessibles a les persones, protegint convenientment les caixes de derivació i embornament a receptors, segons la instrucció ITC-BT-24. Es recobriran les parts actives de la instal·lació amb aïllament adequat que limiti la corrent de contacte a un màxim de 1 m.

-Contactes indirectes. S'evitaran utilitzant interruptors diferencials d'alta sensibilitat que actuen desconnectant la instal·lació quan es produeixi una tensió indirecta de valor igual o superior a 24 Volts.

En general, la derivació mínima serà de 1,5 mm² si la línia que alimenta està protegida amb un Pia de 10 A; de 2,5 mm² de secció si el Pia és de 16 A; de 4 mm² de secció si el Pia és de 20 A; 6 mm² de secció si el Pia és de 25 A; 10 mm² de secció si el Pia és de 32 A i 16 mm² de secció si el Pia és de 63 A.

Els calibres de les proteccions i el seu muntatge s'indiquen en l'esquema unifilar.

- Xarxa de terres

La instal·lació de la xarxa de terres es muntarà en l'espai del nou accés aprofitant les intervencions que aixequen el terra existent per realitzar reformes. El punt de comprovació es situarà sota del nou quadre elèctric, on s'unirà amb la pressa de terra de la instal.lació existent.

A la xarxa de terres connectaran les parts metàl·liques dels armaris de protecció i maniobra, maquinaria i lluminàries, així com motors, equips i botoneres de la instal·lació elèctrica i totes les parts metàl·liques de la resta d'instal·lacions. Les connexions es realitzaran bé amb terminals cargolats o bé amb soldadura.

Els equips d'enllumenat d'emergència no es connectaran al circuit de terres si aquest són de classe II sense part metàl·liques accessible. En cas contrari, s'hauran de connectar les parts metàl·liques dels mateixos al circuit de terres.

- Especificacions generals per a quadres

Es situaran al punt grafiat als plànols i estaran formats per armaris metàl·lics construïts en xapa d'acer amb tractament de desengranat, fosfatat i pintura epoxi amb assecat al forn. Seran d'accés frontal mitjançant porta. Es dimensionaran per a allotjar l'aparamenta indicada a l'esquema corresponent amb el 30 % d'espai de reserva.

Els interruptors automàtics seran de tall omnipolar, aniran identificats mitjançant rètols indelebles i característiques les indicades a l'esquema corresponent. Els interruptors diferencials seran de tipus directe amb sensibilitats de 0,03A segons les característiques del circuit a protegir.

Les característiques constructives del quadres compliran bàsicament els següents criteris:

- Embarrat d'alimentació III Fases+Neutre (distribuïdor), format per platines de coure.
- Entrada de cables per la part inferior
- Disposaran d'una borna i/o barra per a connexió dels conductors de protecció de la instal·lació interior amb la derivació de la línia principal de terra.
- Tots els cables, tant comandament com potencia, i les regletes de connexió aniran identificats en ambdós extrems, així com les regletes de connexió.
- Les connexions s'efectuaran mitjançant regletes de bornes per a seccions inferiors a 10 mm² i mitjançant bornes amb cargol per a terminal les seccions majors.
- Totes les connexions entre els diferents aparells de maniobra i mesura es realitzaran amb cable de coure flexible de 750 V ES0Z1, que es disposarà per canals aïllants. La secció mínima serà de mateixa que la indica pel propi circuit.
- S'assenyalarà al frontal del quadre mitjançant rètols cadascun dels elements de maniobra i senyalització (polsadors, làmpades, etc.). - Les portes i elements a l'exterior (interruptors, equips de mesura, polsadors, pilots de senyalització, etc.) disposaran d'una junta d'estanqueitat de material elàstic no degradable, de forma que es garantitzi un grau de protecció IP-54.
- Les sortides derivades dels quadres, així com les seves potencies, es reflexen als esquemes corresponents.

Les característiques tècniques i constructives que hauran de complir els quadres elèctrics es desenvoluparan, per a cada cas en concret d'aquesta instal·lació, segons la memòria, esquemes i especificació de components del projecte corresponent. No obstant, i de forma genèrica, compliran amb el següent:
- Seran metàl·lics, construïts en xapa d'acer de 1 a 2 mm d'espessor i muntats sobre perfils d'acer de tal forma que resulti un conjunt amb les adequades condicions de resistència i solidesa mecàniques precises per a les condicions de treball que es prevegin.
Per garantir una eficaç resistència a la corrosió l'estructura, pannells i portes s'hauran de sotmetre a un tractament de desengrasat, fosfatat i posterior pintat amb resina epoxi termoendurent.

Els quadres estaran perfectament dimensionats per contenir còmodament l'aparellatge i, excepte als casos que s'indiqui expressament, es preveurà un espai no menor del 30% de superfície a mode de reserva, i disposaran d'una butxaca de la suficient resistència per allotjar els esquemes i/o instruccions de funcionament de cada quadre.

L'aparellatge elèctric es disposarà de forma adequada per aconseguir un fàcil accés al mateix en cas d'avaria. Estarà dotat de la solidesa necessària per resistir els esforços mecànics deguts als corrents de curtcircuit que puguin produir-se.

A excepció dels elements d'accionament (interruptors de comandament, polsadors, làmpades pilot, etc.) i aparells de mesura, no es permetrà la col·locació d'aparellatge elèctric a les portes dels quadres.

Per regla general, els quadres seran accessibles per la seva part davantera mitjançant portes provistes de pany normal o amb clau, segons les necessitats. Quan les dimensions del quadre ho facin necessari, es disposaran portes als laterals i cara posterior de forma que l'aparellatge sigui perfectament accessible en tot moment.

El sistema de tancament de les portes de tots els quadres serà el mateix, a aprovar per la Direcció Facultativa.

El grau de protecció que hagin de complir es definirà en cada projecte particular. En qualsevol cas es garantitzarà un grau de protecció mínim d'IP-547 a les zones al exterior i d'IP-207 per a la resta.

L'estructura serà de concepció modular, per permetre ampliacions futures, per unió lateral de pannells.

Sempre disposaran d'embarrat per a la connexió de l'aparamenta instal·lada al seu interior.

Aquest embarrat serà de coure electrolític i estarà dimensionat per a suportar les sol·licitacions tèrmiques i dinàmiques corresponents als valors de la intensitat nominal i la corrent de curtcircuit previstes.

La connexió a l'aparamenta instal·lada a l'interior es realitzarà mitjançant cables d'aïllament mínim 0,6/1 kV, fins a la intensitat de 125 A i mitjançant pletines, rígides i/o flexibles, per a intensitat superior.

L'entrada de cables es realitzarà per la part superior o inferior segons es defineixi en cada cas.

Les connexions s'efectuaran mitjançant regletes de bornes per a seccions inferiors a 10 mm² i mitjançant bornes amb cargol per a terminal les seccions majors.

Hauran de quedar perfectament diferenciats els regleters dels circuits de potencia dels de maniobra.

No s'acceptarà més de dos cables per connexió, ni altre sistema que no sigui per cargol de prémer.

Es deixarà un espai lliure de 150 mm com a mínim per a facilitar les connexions exteriors al regleter i aquest tindrà una inclinació de 45°.

Disposarà de barra per a la connexió dels conductors de protecció de cadascun dels circuits.

A tots els mòduls del quadre es garantitzarà una perfecta posada a terra, pel que el bastidor i porta tindran perns roscats per la seva connexió. El cable de terra s'unirà sòlidament al quadre amb un terminal d'anella i femella amb arandela de seguretat.

Tot el cablejat interior del quadre discorrerà per canaletes de PVC amb tapa, de la mida adequada pels cables que hagin de passar i preveient sempre espai de reserva d'un 40% com a mínim per a possibles ampliacions. No es permetrà més cable vist que el necessari per a la connexió de l'aparamenta situada a les portes, i anirà unida mitjançant cinta helicoïdal del diàmetre adequat a la magnitud de la trena. Així mateix, tots els cables de connexió aniran numerats amb indicatius a l'efecte, d'acord amb la numeració facilitada als plànols, a fi de que en tot moment puguin ser identificats els circuits elèctrics. Es numeraran els bornes per les línies que surtin dels quadres, així com qualsevol cable d'interconnexió entre l'aparamenta del quadre.

Tot l'aparellatge instal·lat al quadre, tant interior com d'accionament exterior, anirà perfectament identificat amb rètols.

- Línies de distribució, canalitzacions i conductors

-Canalització sota tub protector

Les derivacions dels conductors des de les safates s'efectuaran protegint i guiant els mateixos per tubs de PVC rígid, preferiblement lliure d'halògens, quan el muntatge sigui superficial, i per tubs flexibles de PVC, preferentment lliure d'halògens si la instal·lació és encastada i/o per fals sostre. Els tubs per la distribució de l'enllumenat general i d'emergència de la nau seran d'acer inoxidable. En tots els casos els tubs han de ser hermètics, no propagadors de la flama i posseir un grau de resistència 4321 per tubs en muntatge superficial i 3221 per tubs encastats al terra (amb una mínim d'1 cm de morter per sobre), segons UNE-EN-50086-1 / 2 i UNE-EN 60423.
En general per a aquest tipus de canalització es complirà:
Els conductors s'identificaran amb el següent criteri de colors:
- Fases: Marró, negre, gris.

- Neutre: Blau

- Terra: Verd-groc

Els conductors de protecció tindran igual secció que els de fase fins a 16 mm² i secció meitat a partir de 35 mm², allotjant-se a les mateixes canalitzacions que els conductors actius.
Els diàmetres dels tubs protectors es triaran en funció del número i la secció dels conductors que hagin de contenir i d'acord amb les taules de la ITC-BT 019.

Els tubs muntats superficialment es fixaran mitjançant grapes o abraçaderes situades a una interdistància màxima de 0.8 m. si són rígids, havent-se de col·locar d'acord amb ITC-BT.021.

Les derivacions de les línies s'efectuaran sempre amb bornes situades a caixes de derivació, no admetent-se la connexió d'equip a equip (lluminàries, preses de corrent, etc.).

Les caixes de derivació compliran:
- Les tapes seran cargolades, no admetent-se caixes amb tapes a pressió.

- Quan els conductors que entrin i surtin de les caixes, ho facin sense tub de protecció, s'hauran d'instal·lar prensaestopes.

- Els cables dins de les caixes es pentinaran correctament i no passaran rectes, amb el fi de disposar de cable suficient per empalmar i connexions futures.

- Les caixes s'identificaran, de forma indeleble, amb els circuits a que pertanyen. No es barrejaran circuits de força motriu i enllumenat a les mateixes.

Els receptors monofàsics es repartiran entre les tres fases per aconseguir el màxim equilibri, d'acord amb ITC.BT.019.

La resistència d'aïllament de la instal·lació no serà inferior a 500 kΩ. i suportarà un assaig de rigidesa dielèctrica durant 1 minut a la tensió de 500 V., segons estableix la ITC.BT.019.

- Receptors. Característiques i materials
  - Mecanismes

Els interruptors, commutadors, polsadors,... seran de capacitat mínima 10 A, 250 V, del tipus superficial.
Les preses de corrent seran de 16A, monofàsiques del tipus Schuko s/. UNE 20315.
Als punts de consum on hi hagi presa informàtica, es preveuran dos endolls tipus Schuko, I+N+T, 16 A, connectats a una línia dedicada.
La situació i disposició indicades als plànols és orientativa, la seva ubicació exacta serà definida per la Propietat en fase d'execució.

- Enllumenat

Les solucions adoptades es troben descrites en el capítol següent de la memòria.
A les zones comunes es preveuran tres enceses diferenciades. Una de les tres enceses serà d'un 15% de l'enllumenat general i servirà com a enllumenat de vigilància.
Els nivells d'il·luminació previstos són:

Circulacions	.00 lux

(S'adjunta estudi luminotècnic en annexos)

Enllumenat de senyalització i emergència

L'enllumenat de senyalització i emergència consistirà en equips autònoms amb acumulador, rectificador-carregador, làmpades de fluorescència amb capacitat per a una hora. Aquests equips entren en funcionament al produir-se una fallada de tensió o si aquesta és inferior al 70% del seu valor nominal.

  - Connexió a equips

Les línies que alimenten receptors específics (climatitzadors, ascensors, bombes, etc.) no disposaran d'empalmes ni derivacions en tot el seu recorregut.

  - Característiques dels materials

Els materials utilitzats seran tots de primera qualitat, de tipus i marques autoritzats i homologats.
Tipus i característiques concretes dels materials s'especifiquen a l'apartat d'amidaments.
Tots els conductors utilitzats en la instal·lació seran no propagadors del incendi, baixa emissió de fums i opacitat reduïda, ES07Z1-k o RZ1-k 0,6/1kV, segons l'ús i sistema d'instal·lació indicat. Tots els conductors emprats compliran amb les normatives CPR i respondran a la classificació Cca-s1b,d1,a1

- Proteccions
  - Protecció contra contactes directes

La protecció contra contactes directes va incorporada als equips elèctrics i a la instal·lació per a la inaccessibilitat de les parts en tensió, bé sigui per allunyament, interposició d'obstacles o recobriment de les parts actives mitjançant aïllament adequat. En tot cas es mantindrà un grau de protecció mínim de IP21 o IPXXB segons ITC BT 024

  - Protecció contra contactes indirectes

S'ha previst el sistema combinat de posta a terra de les masses metàl·liques i l'acció de dispositius de tall per a intensitat de defecte.
La instal·lació disposarà d'interruptors diferencials de tall omnipolar, que interrompran l'alimentació del circuit en cas de circulació d'una corrent de defecte a terra de valor superior a la sensibilitat dels mateixos. Aquesta sensibilitat serà de 0,03 A o 0,3 A depenent dels receptors que protegeixin.
Totes les masses s'uniran al conductor de protecció mitjançant la presa de corrent o de la borna de terra del receptor.
Per garantir la correcta selectivitat entre proteccions, el diferencial de capçalera per l'alimentació de la zona nova serà de 0,3A, amb retard incorporat tipus "S" i el diferencial que protegeix els equips informàtics serà del tipus "si" surperinmunitzat, per evitar dispars intempestius.
A la línia de terra s'uniran també totes les estructures, suports i altres elements metàl·lics de la instal·lació local (canonades d'aigua, conductes, etc.).
Aquestes unions d'equipotencialitat s'efectuaran amb conductor de coure de secció mínima 2.5 mm2, si tenen protecció mecànica i 4 mm2 si no disposen d'ella.

  - Protecció contra sobreintensitats

Segons el que està previst en ITC BT.022, les línies i receptors estaran protegits mitjançant interruptors automàtics magnetotèrmics i/o fusibles de característiques adequades.

CÀLCULS ELÈCTRICS

Bases de càlcul

- Càlculs de la secció dels conductors

Les seccions per a les diferents línies s'han calculat tenint en compte les prescripcions que s'indiquen al Reglament Electrotècnic de Baixa Tensió i especialment les següents:
- Intensitat màxima de servei.
- Intensitat de curtcircuit prevista.
- Factors de correcció per agrupament i forma d'instal·lació.
- Caiguda de tensió màxima admissible.

Pel càlcul de les intensitats de servei s'han utilitzat les següents expressions :

Per a línies monofàsiques:

$$I = \frac{P}{V \cdot \cos \varphi}$$

$$\Delta V(\%) = \frac{P \cdot L \cdot 2}{K \cdot S \cdot V} \cdot \frac{100}{V}$$

Per a línies trifàsiques:

$$I = \frac{P}{\sqrt{3} \cdot V \cdot \cos \varphi}$$

$$\Delta V(\%) = \frac{P \cdot L}{K \cdot S \cdot V} \cdot \frac{100}{V}$$

essent: I: Intensitat (A)
P: Potència (W)
V: Tensió (V)
cos φ: Factor de potència
L: Longitud (m)
ΔV(%): Caiguda de tensió en %
S: Secció (mm^2)
K: Conductivitat (Cu = 56, Al = 35)

També s'han tingut en compte els següents coeficients correctors:
- coeficient de reducció per a cables agrupats.
- coeficient de correcció per temperatura.
- increment d'1,8 en la potència de les làmpades de descàrrega de l'enllumenat (ITC-BT 044)
- increment d'1,25 de la potència nominal dels receptors a motor (ITC-BT 047).
- coeficients de simultaneïtat previstos:

enllumenat:	60 %
endolls:	20 %
màquines:	75 %

En el dimensionat dels conductors s'ha tingut en compte que les caigudes de tensió que es produeixin no superin els següents valors:
- 1,5 % en la instal·lació d'enllaç.
- 4,5 % de c.d.t. total per a receptors d'enllumenat.
- 6,5 % de c.d.t. total per a la resta d'aplicacions.

- Càlcul de les proteccions

El dimensionat de les proteccions s'ha fet limitant la intensitat de cada circuit a la intensitat màxima admissible per cada conductor un cop aplicats el coeficients de correcció. A l'hora d'escollir els interruptors i/o fusibles s'ha considerat que el poder de tall de l'element sigui suficient per poder obrir correctament en cas de curt-circuit. Les característiques de les proteccions es resumeixen en els esquemes de principi elèctrics.

Les corbes i calibres de les proteccions s'ajustaran a les intensitats màximes admissibles de curta duració pels conductors que protegeixen. Es complirà sempre la següent relació:

$$I^2_{cc}.t \text{ conductor} < I^2_{cc3}.t_i \text{ de la protecció.}$$

Els interruptors que protegeixen les línies han de tenir un poder de tall Icu > Icc que es pugui presentar en el punt on serà instal·lat.

Les proteccions magnetotèrmiques tindran un poder de tall, com a mínim, equivalent al indicat al esquema unifilar.

Càlculs

Circuit	Denominació	Potència prevista (W)	Coeficient	P. càlcul (kW)	Factor de potència	I (A)	S (mm2)	I màx. admisible teórica (A)	Factor de correcció	I màx. admissible conduc. (A)	Calibre protecció	L (m)	V	cdt% parcial	cdt% total	Composició circuit	Tipus conductor	Canalització
	ESGLESIA SANT FRANCENSC																	
	VALLS																	
QG	**DERIVACIÓ INDIVIDUAL**	13856	1,00	13856	1,00	20,00	10	43	0,80	34	20	5	400	1,500	1,500	5x10+T	RZ1-k	Sota tub soterrat
L1.0	EMERGÈNCIES	200	1,00	200	0,90	0,97	1,5	18	0,80	14	10	56	230	0,504	2,004	2x1,5+T	RZ1-k	Sota tub
L1.1	ABSIS	354	1,80	637	0,90	3,08	1,5	18	0,80	14	10	28	230	0,803	2,303	2x1,5+T	RZ1-k	Sota tub
L1.2	LAVABOS	88	1,80	158	0,90	0,77	1,5	18	0,80	14	10	5	230	0,036	1,536	2x1,5+T	RZ1-k	Sota tub
L1.3	ACCÉS	88	1,80	158	0,90	0,77	1,5	18	0,80	14	10	5	230	0,036	1,536	2x1,5+T	RZ1-k	Sota tub
L2.1	CREU	236	1,80	425	0,90	2,05	1,5	18	0,80	14	10	36	230	0,688	2,188	2x1,5+T	RZ1-k	Sota tub
L2.2	ENTRADA I COR	144	1,80	259	0,90	1,25	1,5	18	0,80	14	10	54	230	0,000	1,500	2x1,5+T	RZ1-k	Sota tub
L3.1	NAU	472	1,80	850	0,90	4,10	1,5	18	0,80	14	10	48	230	0,000	1,500	2x1,5+T	RZ1-k	Sota tub
L3.2	SECAMANS	3500	1,00	3500	0,90	16,91	2,5	24	0,80	19	16	15	230	0,000	1,500	2x2,5+T	RZ1-k	Sota tub
	ENDOLL SUCKO	3500	1,00	3500	0,90	16,91	2,5	24	0,80	19	16	3	230	0,000	1,500	2x2,5+T	RZ1-k	Sota tub
	ENDOLL CETAC	8000	1,00	8000	0,90	12,83	2,5	24	0,80	19	16	3	400	0,107	1,607	2x2,5+T	RZ1-k	Sota tub

01. Escomesa, comptador

. Caixa de distribució per urbanitzacions (CDU) de polièster reforçat amb fibra de vidre, de 400 A, segons esquema Endesa 6700038, bse de neutre seccionable tamany NH-2 400A, 6 bases NH-2 400A (tres amb gavinets de seccionament), 6 bases de fusibles tipu UTE 22x58 per dos sortides trifàsiques o fins a 4 monofàsiques, muntada superficialment.

. Caixa general de protecció i mesura CPM-MF4 de polièster reforçat, amb porta i finestreta, Ref. Endesa 6706522 de 517x536x227 mm, amb bases fusibles seccionables en càrrega 00, 160A, base de neutre seccionable, per a un comptador trifàsic, muntada superficialment.

02. Quadres elèctrics

. Caixa per a quadre de distribució elèctrica, de cos de planxa d' acer acabat pintat al forn amb revestiment intern de material aïllant i porta metàl· lica opaca amb pany i clau de serreta, per a una intensitat màxima de 160 A, capacitat total de 48 mòduls (18 mm) repartits en 2 fileres de 24 mòduls cadascuna, aïllament elèctric classe II i grau de protecció IP41 i IK08, encastada.

. Protector per a sobretensions permanents i transitòries amb IGA integrat d'intensitat nominal 25 A, tetrapolar (3P+N), PIA corba C, de poder de tall segons UNE-EN 60898 de 6000 A, intensitat màxima transitòria 15 kA, muntat en perfil DIN.

. Interruptor automàtic magnetotèrmic de 10 A d'intensitat nominal, tipus PIA corba C, bipolar (1P+N), de 6000 A de poder de tall segons UNE-EN 60898 i de 10 kA de poder de tall segons UNE-EN 60947-2, de 2 mòduls DIN de 18 mm d'amplària, muntat en perfil DIN.

. Interruptor automàtic magnetotèrmic de 16 A d'intensitat nominal, tipus PIA corba C, bipolar (1P+N), de 6000 A de poder de tall segons UNE-EN 60898 i de 10 kA de poder de tall segons UNE-EN 60947-2, de 2 mòduls DIN de 18 mm d'amplària, muntat en perfil DIN.

. Interruptor automàtic magnetotèrmic de 16 A d'intensitat nominal, tipus PIA corba C, tetrapolar (4P), de 6000 A de poder de tall segons UNE-EN 60898 i de 10 kA de poder de tall segons UNE-EN 60947-2, de 4 mòduls DIN de 18 mm d'amplària, muntat en perfil DIN.

. Interruptor diferencial de la classe AC, gamma terciari, de 40 A d'intensitat nominal, bipolar (2P), de sensibilitat 0,03 A, de desconnexió fix instantani, amb botó de test incorporat i indicador mecànic de defecte, construït segons les especificacions de la norma UNE-EN 61008-1, de 2 mòduls DIN de 18 mm d'amplària, muntat en perfil DIN.

. Interruptor diferencial de la classe AC, gamma terciari, de 40 A d'intensitat nominal, tetrapolar (4P), de sensibilitat 0,03 A, de desconnexió fix instantani, amb botó de test incorporat i indicador mecànic de defecte, construït segons les especificacions de la norma UNE-EN 61008-1, de 4 mòduls DIN de 18 mm d'amplària, muntat en perfil DIN.

. Interruptor en càrrega modular de 25 A d'intensitat nominal i 250V de tensió assignada d'aïllament (Ui), bipolar (2P), tall completament aparent amb indicador mecànic de senyalització de l' estat dels contactes, amb indicador lluminós, categoria d'ús AC-22A segons UNE-EN 60947-3, d'1 mòdul d'amplària (18mm p/ mòdul), fixat a pressió.

. Born de connexió per a conductors flexibles de fins a 2,5 mm2 de secció, de 5 mm de pas, muntada sobre perfil DIN.

. Born de connexió per a conductors flexibles des de 4 fins a 16 mm2 de secció, de 12 mm de pas, muntada sobre perfil DIN

03. Conductors i canalitzacions

. Cable amb conductor de coure de 0,6/1 kV de tensió assignada, amb designació RZ1-K (AS), tetrapolar, de secció 4 x 10 mm2, amb coberta del cable de poliolefines amb baixa emissió fums, col· locat en canal o safata.

. Cable amb conductor de coure 450/750 V de tensió assignada, amb designació ES07Z1-K (AS), unipolar, de secció 1 x 1,5 mm2, amb aïllament poliolefines, amb baixa emissió fums, col· locat en tub.

. Cable amb conductor de coure 450/750 V de tensió assignada, amb designació ES07Z1-K (AS), unipolar, de secció 1 x 2,5 mm2, amb aïllament poliolefines, amb baixa emissió fums, col· locat en tub.

. Tub corbable corrugat de polietilè, de doble capa, llisa la interior i corrugada l'exterior, de 63 mm de diàmetre nominal, aïllant i no propagador de la flama, resistència a l'impacte de 20 J, resistència a compressió de 450 N, muntat com a canalització soterrada.

. Tub corbable corrugat de polietilè, de doble capa, llisa la interior i corrugada l'exterior, de 160 mm de diàmetre nominal, aïllant i no propagador de la flama, resistència a l'impacte de 40 J, resistència a compressió de 450 N, muntat com a canalització soterrada.

. Tub flexible corrugat de plàstic sense halògens, de 20 mm de diàmetre nominal, aïllant i no propagador de la flama, de baixa emissió de fums i sense emissió de gasos tòxics ni corrosius, resistència a l'impacte de 2 J, resistència a compressió de 320 N i una rigidesa dielèctrica de 2000 V, muntat encastat.

04. Mecanismes

. Interruptor detector de moviment, de tipus universal, per a càrregues resistives de fins a 1000 W de potència i 230 V de tensió d'alimentació, de 10 a 300 s de temps de desconnexió, sensibilitat d'activació de 5 a 120 lux, amb tapa, preu mitjà, encastat.

. Presa de corrent industrial de tipus semiencastat, 3P+N+T, de 16 A i 380-415 V de tensió nominal segons norma UNE-EN 60309-1, amb grau de protecció de IP-67, col.locada.

. Presa de corrent de tipus modular de 2 mòduls estrets, bipolar amb presa de terra lateral (2P+T), 16 A 250 V, amb tapa, preu

mitjà, muntada sobre caixa o bastidor.

. Presa de corrent de tipus universal, bipolar amb presa de terra lateral (2P+T), 16 A 250 V, amb tapa, preu mitjà, encastada.

. Caixa de mecanismes per a centralització de funcions en lloc de treball, de material plàstic, de 4 columnes, amb capacitat per a 8 mecanismes modulars, muntat encastat.

05. Posada a terres

. Conductor de coure nu, unipolar de secció 1x35 mm2, muntat en malla de connexió a terra.

. Piqueta de connexió a terra d'acer, amb recobriment de coure 300 µm de gruix, de 2000 mm llargària de 14,6 mm de diàmetre, clavada a terra.

. Punt de connexió a terra amb pont seccionador de platina de coure, muntat en caixa estanca i col· locat superficialment.

09. Instal.lacio d'il.luminació

L'objectiu d'aquest apartat és exposa i justificar el sistema d'il·luminació projectat com enllumenat general de l'església amb a la finalitat de facilitar-ne la circulació i el manteniment.

- Normativa aplicable

- Reglament Electrotécnic de Baixa Tensió (REBT, Real Decreto 842/2002)
- Document bàsic DB-HE-3 del Codi Tècnic de l'Edificació.
- Normes UNE de referència.
-

- Instal·lació d'enllumenat. Lluminàries

. Per dissenyar les instal·lacions d'enllumenat s'ha tingut en compte les recomanacions de la norma DIN 5035 (1b) referent a la il·luminació d'espais i dependències amb llum artificial. Així mateix s'ha considerat les diverses funcions que es desenvoluparan en el centre i per poder obtenir els nivells mitjos d'il·luminació adequats al treball a desenvolupar a cada dependència del mateix. En l'elecció de les fonts de llum per a cada zona s'ha considerat els següents aspectes:

. Reproducció exacta dels colors. S'han elegit làmpades de tonalitat llum dia amb espectre lluminós que proporcionen una reproducció aproximada a llum dia de tipus Ra >85 .

. Reacció del personal al color de la il·luminació ambiental. S'ha elegit una tonalitat de llum dia ja que totes les dependències del centre disposen de molta il·luminació natural. La tonalitat de llum dia és la que s'integra més bé amb la llum natural eviten contrasts de colors inapropiats. La temperatura de color serà de 3.000 K.

. Rendibilitat de la instal·lació. La rendibilitat de la instal·lació és un factor important a considerar de cara al consum i manteniment de la mateixa per això, s'ha escollit en general per la majoria de dependències làmpades de descàrrega ja que tenen un rendiment entre tres i quatre vegades superior a les incandescents.

. Aprofitament de la llum natural. La col·locació i enceses de les lluminàries s'ha realitzat tenint en compte l'aportació de la llum exterior natural, obtenint un gran estalvi energètic.

. Els equips fluorescents hauran de complir de manera general les següents particularitats:

. Les reactàncies seran electròniques de primera qualitat, capaces d'estabilitzar l'arc de les làmpades de descàrrega, mantenint fixa la tensió de les mateixes.

. Els condensadors seran de capacitat adequada per a elevar el factor de potència a 0'9 com a mínim, blindats, capaços de tolerar augments d'un 15% la tensió nominal.

Els nivells d'il·luminació mínims en el centre seran els següents:

Circulacions _____ 100 lux

- Descripció de les lluminàries

Accés i lavabos

. Lluminària suspensió quadrada de 2x2m, per il·luminació directa i indirecta (en dos dels 4 trams) Model Profrell de esse-ci, equivalent o superior, amb difusor opal, amb làmpada LED, temperatura de color blanc càlid i equip electrònic incorporat. Índex d'enlluernament <22 en condicions de projecte.

- Potències: 88W
- Temperatura de color: 3000K
- Factor de potencia: ≥ 0.9

Els nivells d'il·luminació s'han calculat sobre un pla de treball situat a 0,80 m del paviment i considerant un factor de depreciació de 0,8.

Els factors de reflexió adoptats són:
- Parets 80%
- Sostre 70%
- Terra 20%

La eficiència energètica d'una instal·lació de il·luminació de una zona, es determinarà mitjançant el valor de eficiència energètica de la instal·lació VEEI (W/m2) per cada 100 lux per mig de la següent expressió:

$$VEEI = \frac{P \cdot 100}{S \cdot E_m}$$

essent:
P: potència total instal·lada en làmpades més equips auxiliars (W).
S: superfície il·luminada.
E_m: Il·luminancia mitja horitzontal mantinguda.

Els valors acceptats per la Norma UNE-EN 12464-1 il·luminació d'espais interiors i per la CIE nº 117 per establiments educatius són:

	E_{mitja} (lux)	**UGR**
irculacions	100	-

Els valors del VEEI límit imposat per DB-HE3 són:

	Pot. Instal.lada màxima (W/m²)	**VEEI límit**
assadissos/Lavabos	onas comunes en edif.no residenciales	6

D'acord amb els càlculs realitzats i els criteris d'aplicació el resum de resultats és el següent:

Circulacions

E_{mitja} (lux)	**E_m (lux)**	**P (W)**	**S (m²)**	**VEEI**	**UGR**	**Pot. Inst. (W/m²)**	**Conclusió**
111	100	1062	534	1,88	-	1,99	Compleix

06. Equipaments

. Barra mural doble abatible per a bany adaptat, de 800 mm de llargària i 35 mm de D, de tub d'alumini recobert de niló, col· locat amb fixacions mecàniques.

. Dispensador de paper en rotlle tipus metxa per a eixugamans, de 310 mm d'alçària per 255 mm de diàmetre, col.locat amb fixacions mecàniques.

. Dosificador de sabó vertical, de dimensions 118x206x68 mm, capacitat d'1,1 kg, d'acer inoxidable amb acabat satinat en superfícies exposades, antivandàlic i amb visor de nivell de sabó i clau de seguretat , col.locat amb fixacions mecàniques.

. Portarotlles doble de paper higiènic, d'acer inoxidable, de dimensions 230 x 115 x 110 mm, col.locat amb fixacions mecàniques.

. Mirall de lluna incolora de 5 mm de gruix, circular de 45 cm de diàmetre, amb els cantells politsi trassera de tauler, col· locat fixat mecànicament sobre el parament.

ACTUACIÓ 2. Reconstrucció voltes capelles

02 Sistema estructural

03. Estructura en arcs i voltes

. Volta d'arestes de maó de pla, de dos gruixos de maó foradat senzill de 290x140x40 mm, LD, categoria I, segons la norma UNE-EN 771-1, per a revestir, col.locat el 1er amb pasta de guix i el 2on amb pasta de ciment ràpid. Inclou muntatge i desmuntatge de cindri senzill d'entramat de fusta de 2 a 3m de llum, com a màxim, d'una relació punt/llum entre 0,2 i 0,4.

. Replenat de les ronyonades amb formigó cel· lular sense granulat, de densitat 300 kg/m3, en tongades de 20 cm de gruix mitjà.

04. Sistemes de compartimentació i d'acabays interiors

02. Compartimentació interior horitzontal

02. Revestiment de paraments

01. Enguixats i arrebossats

. Enguixat a bona vista sobre parament corbat de les voltes, a més de 3,00 m d'alçària, inclou arestes de l'intersecció de les voltes, amb guix B1, acabat lliscat amb guix C6 segons la norma UNE-EN 13279-1.

03. Paviments

. Solera de formigó HA-25/B/20/IIa, de consistència tova i grandària màxima del granulat 12 mm, de gruix 6 cm, abocat amb cubilot.

. Armadura per lloses de formigó AP500 T amb malla electrosoldada de barres corrugades d'acer ME 30x15 cm D:6-6 mm 6x2,2 m B500T UNE-EN 10080.

. Paviment de toves ceràmiques de elaboració manual, de 20x20 cm, col· locada a truc de maceta amb morter mixt 1:2:10.

04. Pintats

. Pintat de parament horitzontal de guix amb pintura amb baix contingut de disolvents, plàstica per a interiors , de color, amb una capa d'imprimació específica i dues capes d' acabat.

ACTUACIÓ 3. Reparació cornises i de despreniments del revestiment de les voltes

00 Treballs previs

01. Implantació d'obra

. Plataforma elevadora telescòpica articulada, autopropulsada amb motor de gasoil, de 20 m d'alçària màxima de treball i 9,8 en horitzontal, de 227 kg de càrrega útil, de dimensions 700x245x245 cm en repós i 10886 kg de pes, buida, amb cistella de dimensions 150x75 cm.

04 Sistemes de compartimentació i d'acabats interiors

01. Cornises

. Neteja de cornisa amb aigua mitja pressió i aplicació de producte biocidafungicida tipus BiotinT.

. Sanejat manual de cornisa amb retirada de revestiment i maons deteriorats o trencats deixant.la preparada per rebre peces nova cornisa..

. Subministrament i col.locació de peça de cornisa de pedra artificial amb reproducció de la secció existent i seguint la textura i acabats de la peça original de 60 cm. de longitud. S'inclou la part proporcional de confecció de motlle així com la col.locació al'obra mitjançant barnilles rea inox. de 8 mm. de diàmetre fixades amb resines epoxídiques i estructura addicional de suport també d'acer inox..

. Restauració d'imposta de morter, amb repicat previ i/o raspat, reposició de motllura amb morter mixt i resines, i nova formació d'arestat.

. Pintat de parament exterior amb pintura al dissolvent de resines de pliolite, amb una capa d'imprimació fixadora i 2 capes d'acabat llis.

02. Interior voltes

. Repicat d'arrebossat o enguixat en volta, per l'aplicació de posteriors capes de revestiment, amb mitjans manuals i càrrega manual de runa sobre camió o contenidor.

. Reforç de volta ceràmica mitjançant l'aplicació de dues capes de fins a 5 mm per capa aplicada en fresc de morter bicomponent, fibroreforçat, d'elevada ductibilitat, compost per aglomerants de reactivitat puzolànica tipus Planitop HDM MAXI de MAPE, interposant entre capa i capa la malla Mapegrid G 220 de fibre de vidre o equivalent, aprestada per el reforç estructural.

ACTUACIÓ 4. Campanar

00 Treballs previs

01. Implantació d'obra

. Bastida tubular metàl· lica fixa del tipus Allround multidireccional del fabricant Layher o equivalent formada per bastiments de 70 cm i alçària <= 200 cm, amb bases regulables, tubs travessers, tubs de travament, plataformes de treball d'amplària com a mínim de 60 cm, escales d'accés, baranes laterals, sòcols i xarxa de protecció de poliamida, col· locada a tota la cara exterior i amarradors cada 20 m2 de façana, inclosos tots els elements de senyalització normalitzats i el transport amb un recorregut total màxim de 20 km, muntat segons les instruccions del fabricant i RD 2177/2004

02. Enderrocs

. Retirada de tots els elements metàl.lics penjats i encastats a les façanes amb extracció de la part encastata dins del parament, amb mitjans manuals i càrrega manual de runa sobre camió o contenidor.

03. Sistema d'envolvent i d'acabats exteriors

02. Façanes

. Reposició d'esfera de ceràmica vidriada de color verd de diàmetre 40 cm inclós barra de subjecció d'acer inox d.20mm, col.locada amb morter mix de ciment i filler calcàri.

. Reposició d'esfera de ceràmica vidriada de color verd de diàmetre 20 cm inclós barra de subjecció d'acer inox d.20mm, col.locada amb morter mix de ciment i filler calcàri.

. Aplacat en parament inclinat exterior a 3,00 m d'alçària, com a màxim, amb tova ceràmic manual de cara vista de 240x240 mm, col· locada amb morter de calç grassa apagada i sorra rentada de dosificació 1:4.

. Cosit estàtic en element d'obra de fàbrica de paret d'obra ceràmica amb grapa d'armadura d.6 mm d'acer inoxidable austenític en barres cada 40 cm., col· locada en l'orifici fet a l'obra i reblert amb injecció de morter polimèric de ciment amb resines sintètiques i fibres, fluid i de retracció controlada.

. Estucat bicapa en parament vertical exterior o interior a qualsevol alçaria amb 1ª capa de morter de calç grassa apagada i sorra rentada de dosificació 1:4 de 8 mm. de gruix amb acabat raspat, 2ª capa amb morter de calç grassa apagada i arenes de quars de dosificació 1:3, de 5 mm. de gruix. Inclou part proporcional de proves prèvies i mostres..

. Reparació d'imposta de 25 cm de secció formada per filada superior i inferior de maó ceràmic manual de 2,5 cm i cos intermig de maçoneria aglomerada amb morer de calç, inclou sanejat previ, reposició de maons deteriorats, repassos de les juntes i restitució amb pedra i morter de calç, de igual textura, color i característiques a l'existent, inclou sanejat previ i arrancada de peces en mal estat.

ACTUACIÓ 5. Instal.lacions comunes

08 Instal.lacions elèctriques

03 Conductors i canalitzacions

. Caixa de derivació quadrada de fosa d'alumini, de 90x90 mm, amb grau de protecció IP-40, muntada superficialment.

. Tub d'acer inoxidable 1.4307 (AISI 304L) amb soldadura longitudinal, de 22 mm de diàmetre exterior i 0,7 mm de gruix de paret, sèrie 1 segons UNE-EN 10312, unió a pressió, amb grau de dificultat alt i col·locat superficialment.

. Tub d'acer inoxidable 1.4307 (AISI 304L) amb soldadura longitudinal, de 28 mm de diàmetre exterior i 0,8 mm de gruix de paret, sèrie 1 segons UNE-EN 10312, unió a pressió, amb grau de dificultat alt i col·locat superficialment.

. Tub d'acer inoxidable 1.4307 (AISI 304L) amb soldadura longitudinal, de 35 mm de diàmetre exterior i 1 mm de gruix de paret, sèrie 1 segons UNE-EN 10312, unió a pressió, amb grau de dificultat alt i col·locat superficialment.

. Tub d'acer inoxidable 1.4307 (AISI 304L) amb soldadura longitudinal, de 54 mm de diàmetre exterior i 1,2 mm de gruix de paret, sèrie 1 segons UNE-EN 10312, unió a pressió, amb grau de dificultat alt i col·locat superficialment.

. Cable amb conductor de coure de 0,6/1 kV de tensió assignada, amb designació RZ1-K (AS), tripolar, de secció 3 x 1,5 mm2, amb coberta del cable de poliolefines amb baixa emissió fums, col·locat en tub.

09 Instal.lacions d'il.luminació

L'objectiu d'aquest apartat és exposa i justificar el sistema d'il·luminació projectat com enllumenat general de l'església amb a la finalitat de facilitar-ne la circulació i el manteniment.

- *Normativa aplicable*

- Reglament Electrotécnic de Baixa Tensió (REBT, Real Decreto 842/2002)
- Document bàsic DB-HE-3 del Codi Tècnic de l'Edificació.
- Normes UNE de referència.
-

- *Instal·lació d'enllumenat. Lluminàries*

. Per dissenyar les instal·lacions d'enllumenat s'ha tingut en compte les recomanacions de la norma DIN 5035 (1b) referent a la il·luminació d'espais i dependències amb llum artificial. Així mateix s'ha considerat les diverses funcions que es desenvoluparan en el centre i per poder obtenir els nivells mitjos d'il·luminació adequats al treball a desenvolupar a cada dependència del mateix. En l'elecció de les fonts de llum per a cada zona s'ha considerat els següents aspectes:

. Reproducció exacta dels colors. S'han elegit làmpades de tonalitat llum dia amb espectre lluminós que proporcionen una reproducció aproximada a llum dia de tipus Ra >85 .

. Reacció del personal al color de la il·luminació ambiental. S'ha elegit una tonalitat de llum dia ja que totes les dependències del centre disposen de molta il·luminació natural. La tonalitat de llum dia és la que s'integra més bé amb la llum natural eviten contrasts de colors inapropiats. La temperatura de color serà de 3.000 K.

. Rendibilitat de la instal·lació. La rendibilitat de la instal·lació és un factor important a considerar de cara al consum i manteniment de la mateixa per això, s'ha escollit en general per la majoria de dependències làmpades de descàrrega ja que tenen un rendiment entre tres i quatre vegades superior a les incandescents.

. Aprofitament de la llum natural. La col·locació i enceses de les lluminàries s'ha realitzat tenint en compte l'aportació de la llum exterior natural, obtenint un gran estalvi energètic.

. Els equips fluorescents hauran de complir de manera general les següents particularitats:

. Les reactàncies seran electròniques de primera qualitat, capaces d'estabilitzar l'arc de les làmpades de descàrrega, mantenint fixa la tensió de les mateixes.

. Els condensadors seran de capacitat adequada per a elevar el factor de potència a 0'9 com a mínim, blindats, capaços de tolerar augments d'un 15% la tensió nominal.

Els nivells d'il·luminació mínims en el centre seran els següents:

Circulacions _____ 100 lux

- *Descripció de les lluminàries*

Accés i lavabos

. Lluminària suspensió quadrada de 2x2m, per il·luminació directa i indirecta (en dos dels 4 trams) Model Profrell de esse-ci,

equivalent o superior, amb difusor opal, amb làmpada LED, temperatura de color blanc càlid i equip electrònic incorporat. Índex d'enlluernament <22 en condicions de projecte.

- Potències: 88W
- Temperatura de color: 3000K
- Factor de potencia: ≥ 0.9

- Nau principal i absis

Projector per interior i exterior Guell 2.5 50/W de Performance i Lighting amb braç de 0,5m per adossar a paret, o model equivalent o superior, amb cos fabricat amb extrusió d'alumini en color gris, difusor de vidre pla extra-clar de seguretat trempat, reflectors amb altíssim rendiment en alumini xapat 99,99% brillant, oxidat i sense iridiscència, temperatura de color blanc càlid i equip electrònic incorporat, amb un grau de protecció IP66. Classe d'aïllament I.

Potència: 36W

Flux de sortida: 5028lm

Temperatura de color: 3000K

Factor de potencia: ≥ 0.9

- Entrada principal i cor

Projector per interior i exterior Guell 1 A/W de Performance i Lighting amb braç de 0,5m per adossar a paret, o model equivalent o superior, amb cos fabricat amb extrussió d'alumini en color gris, difusor de vidre pla extra-clar de seguretat trempat, reflectors amb altíssim rendiment en alumini xapat 99,99% brillant, oxidat i sense iridiscència, temperatura de color blanc càlid i equip electrònic incorporat, amb un grau de protecció IP66. Classe d'aïllament I.

Potència: 118W

Flux de sortida: 13294lm

Temperatura de color: 3000K

Factor de potencia: ≥ 0.9

- Justificació del DB-HE-3 del CTE

Eficiència energètica de les instal·lacions de il·luminació.

S'adjunta estudi luminotècnic complert per cadascun dels diferents locals, realitzat amb el programa de càlcul de reconegut prestigi Dialux Evo 8.0

- Instal·lació d'enllumenats especials. Emergències

L'edifici disposarà del corresponent enllumenat de senyalització i emergència mitjançant equips amb bateria incorporada. Aquest equips entraran en funcionament quan es produeixi qualsevol falla de tensió de xarxa o quan la tensió baixi per sota del 70% del seu valor nominal i tindran una autonomia de 1 hora com a mínim. Aquests equips proporcionaran una il·luminació de 1 lux, com a mínim, al nivell del sòl en els recorreguts d'emergència, i una il·luminació de 5 lux, com a mínim, en els punts on hi estiguin situats els equips de la instal·lació contra incendis que exigeixin utilització manual, i en el quadres de distribució de l'enllumenat.

De les proteccions de les línies d'enllumenat penjaran les lluminàries d'emergència de 70-150 lúmens i una hora d'autonomia. La secció d'aquesta línia és 1,5 mm2. En els plànols es troben grafiats la situació de les emergències.

Els models a instal·lar seran els indicats en amidaments.

Fecha 09/08/2021



102 Sant Francesc

Created with DIALux

DIALux

Lista de luminarias

Φ_{total}	P_{total}	Rendimiento lumínico
135774 lm	1206.0 W	112.6 lm/W

Uni.	Fabricante	N° de artículo	Nombre del artículo	P	Φ	Rendimiento lumínico
4	Performance in Lighting	06107094_14173120	GUELL 1 A40/W 36W 830 GR-94 + Louvre	36.0 W	4032 lm	112.0 lm/W
9	Performance in Lighting	3103863	GUELL 2.5 A50/W 118W 830 GR-94	118.0 W	13294 lm	112.7 lm/W

DIALux

Ficha de producto

Performance in Lighting GUELL 1 A40/W 36W 830 GR-94 + Louvre

N° de artículo	06107094_14173120
P	36.0 W
$\Phi_{Luminaria}$	4032 lm
Rendimiento lumínico	112.0 lm/W
CCT	3259 K
CRI	80

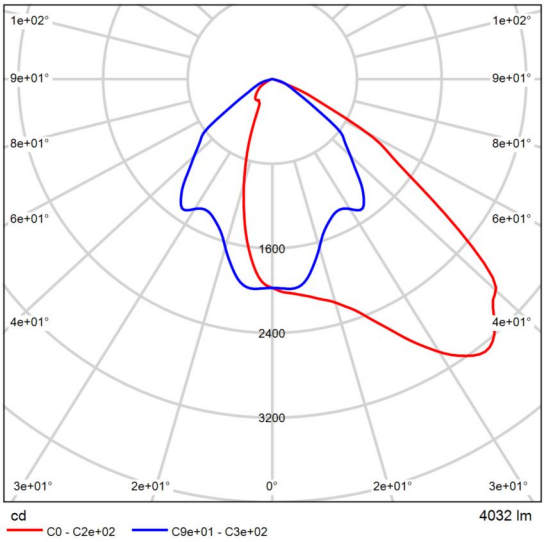

CDL polar

Proyector LED para interior y exterior, constituido por:
Cuerpo de aluminio fundido a presión pintado con polvos de poliéster previo tratamiento de
conversión química
Difusor de vidrio plano de seguridad templado
Reflectores con altísimo rendimiento en aluminio chapado 99,99%, brillante, oxidado y sin
iridiscencia
Junta de silicona anti-envejecimiento
Sujetacable con resistencia a la rotura M20x1.5 para cables Ø 10 Ø 14 mm
Tornillería externa de acero inoxidable
Clips de aluminio con muelle de acero inoxidable, imperdibles
Abrazadera de acero pintada con polvos de poliéster previa cataforesis
Bajo solicitud están disponibles versiones con balasto regulable
Versiones con LED a 3000 K y 5000 K están disponibles bajo petición

DIALux

Ficha de producto

Performance in Lighting GUELL 2.5 A50/W 118W 830 GR-94

N° de artículo	3103863
P	118.0 W
$\Phi_{Luminaria}$	13294 lm
Rendimiento lumínico	112.7 lm/W
CCT	3259 K
CRI	80

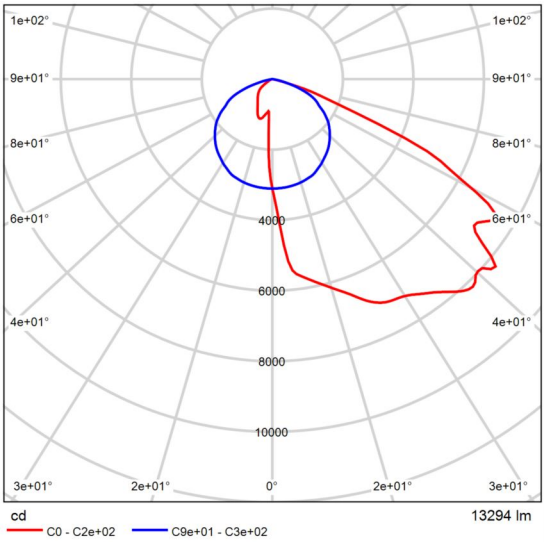

CDL polar

Proyector LED para interior y exterior, constituido por:
Cuerpo de aluminio fundido a presión pintado con pintura en polvo de poliéster con previo
tratamiento de conversión química
Difusor de vidrio templado plano de seguridad
Reflectores con altísimo rendimiento en aluminio chapado 99,99%, brillante, oxidado y sin
iridiscencia
Junta de silicona anti-envejecimiento
Sujetacable con resistencia a la rotura M20x1.5 para cables Ø 10 Ø 14 mm
Tornillería externa de acero inoxidable
Clips de aluminio con muelle de acero inoxidable, integrado
Abrazadera de acero pintada con pintura en polvo de poliéster previa cataforesis
Bajo pedido están disponibles versiones con balasto regulable
Versiones con LED a 3000 K y 5000 K están disponibles bajo petición

DIALux

Edificación 2

Lista de luminarias

Φ_{total}	P_{total}	Rendimiento lumínico
135774 lm	1206.0 W	112.6 lm/W

Uni.	Fabricante	N° de artículo	Nombre del artículo	P	Φ	Rendimiento lumínico
4	Performance in Lighting	06107094_14173120	GUELL 1 A40/W 36W 830 GR-94 + Louvre	36.0 W	4032 lm	112.0 lm/W
9	Performance in Lighting	3103863	GUELL 2.5 A50/W 118W 830 GR-94	118.0 W	13294 lm	112.7 lm/W

Edificación 2 · Planta (nivel) 1 · Área 4

Resumen



Base: 38.54 m² | Grado de reflexión: Techo: 70.0 %, Paredes: 69.0 %, Suelo: 20.0 % | Factor de degradación: 0.80 (Global) | Altura de montaje: 5.640 m - 9.036 m

DIALux

Edificación 2 · Planta (nivel) 1 · Área 4

Resumen

Resultados

	Tamaño	Calculado	Nominal	Verificación	Índice
Plano útil	$\bar{E}_{perpendicular}$	135 lx	≥ 100 lx	✓	S6
	g_1	0.00	-	-	S6
Valores de consumo	Consumo	160 kWh/a	máx. 1350 kWh/a	✓	
Potencia específica de conexión	Local	3.74 W/m²	-	-	
		2.78 W/m²/100 lx	-	-	

Perfil de uso: Zonas de tránsito dentro de edificios, Superficies de tránsito y pasillos

Lista de luminarias

Uni.	Fabricante	N° de artículo	Nombre del artículo	P	Φ	Rendimiento lumínico
4	Performance in Lighting	06107094_14173120	GUELL 1 A40/W 36W 830 GR-94 + Louvre	36.0 W	4032 lm	112.0 lm/W

Edificación 2 · Planta (nivel) 1 · Área 4

Plano de situación de luminarias



Edificación 2 · Planta (nivel) 1 · Área 4

Plano de situación de luminarias

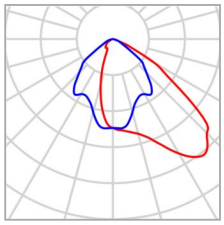

Fabricante	Performance in Lighting
N° de artículo	06107094_14173120
Nombre del artículo	GUELL 1 A40/W 36W 830 GR-94 + Louvre
Lámpara	1x GUELL 1 A40/W 36W 830 + Louvre

P	36.0 W
$\Phi_{Luminaria}$	4032 lm

Luminarias individuales

X	Y	Altura de montaje	Luminaria
0.124 m	3.762 m	5.640 m	1
7.811 m	3.759 m	5.640 m	2
7.746 m	2.159 m	9.036 m	3
0.060 m	2.162 m	9.036 m	4

Edificación 2 · Planta (nivel) 1 · Área 4

Lista de luminarias

Φ_{total}	P_{total}	Rendimiento lumínico
16128 lm	144.0 W	112.0 lm/W

Uni.	Fabricante	N° de artículo	Nombre del artículo	P	Φ	Rendimiento lumínico
4	Performance in Lighting	06107094_14173120	GUELL 1 A40/W 36W 830 GR-94 + Louvre	36.0 W	4032 lm	112.0 lm/W

Edificación 2 · Planta (nivel) 1 · Área 4

Objetos de cálculo



Edificación 2 · Planta (nivel) 1 · Área 4

Objetos de cálculo

Planos útiles

Propiedades	Ē (Nominal)	$E_{mín}$	$E_{máx}$	g_1	g_2	Índice
Plano útil (Área 4) Iluminancia perpendicular (Adaptativamente) Altura: 6.000 m, Zona marginal: 0.000 m	135 lx (≥ 100 lx) ✓	0.00 lx	177 lx	0.00	0.00	S6

Perfil de uso: Zonas de tránsito dentro de edificios, Superficies de tránsito y pasillos

Edificación 2 · Planta (nivel) 1 · Área 4

Plano útil (Área 4)

Propiedades	Ē (Nominal)	$E_{mín}$	$E_{máx}$	g_1	g_2	Índice
Plano útil (Área 4) Iluminancia perpendicular (Adaptativamente) Altura: 6.000 m, Zona marginal: 0.000 m	135 lx (≥ 100 lx) ✓	0.00 lx	177 lx	0.00	0.00	S6

Perfil de uso: Zonas de tránsito dentro de edificios, Superficies de tránsito y pasillos

Edificación 2 · Planta (nivel) 1 · Entrada

Resumen

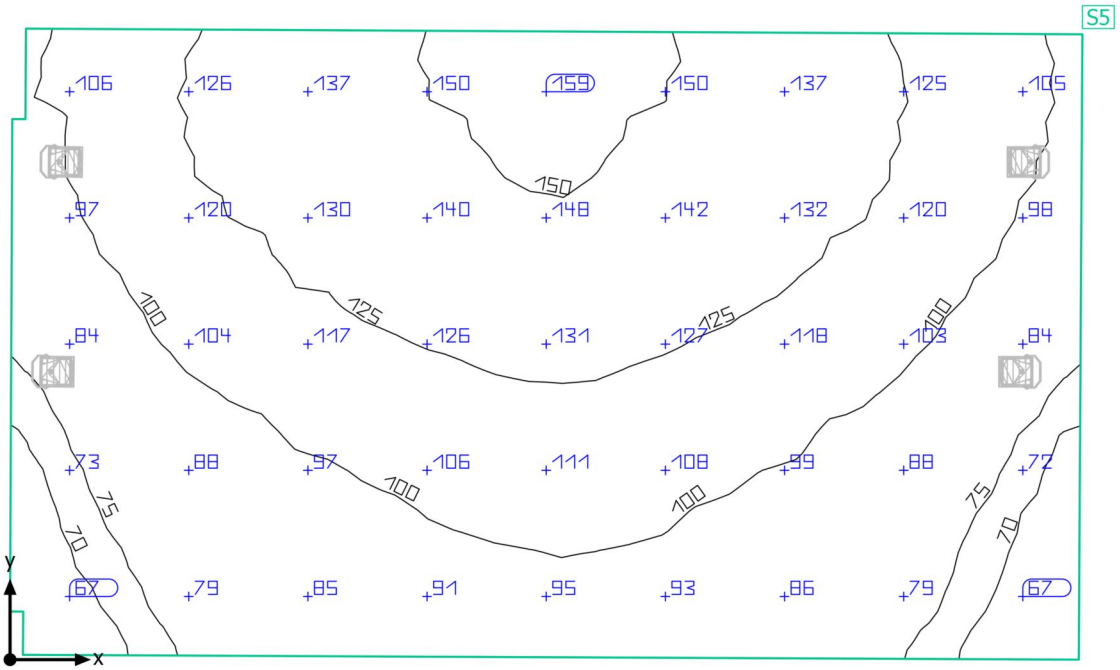

Edificación 2 · Planta (nivel) 1 · Entrada

Resumen

Resultados

	Tamaño	Calculado	Nominal	Verificación	Índice
Plano útil	$\bar{E}_{perpendicular}$	109 lx	≥ 500 lx	✗	S5
	g_1	0.56	-	-	S5
Valores de consumo	Consumo	0 kWh/a	máx. 1350 kWh/a	✓	
Potencia específica de conexión	Local	0.00 W/m²	-	-	
		0.00 W/m²/100 lx	-	-	

Perfil de uso: Configuración DIALux predeterminada, Estándar (oficina)

Edificación 2 · Planta (nivel) 1 · Entrada

Objetos de cálculo



Edificación 2 · Planta (nivel) 1 · Entrada

Objetos de cálculo

Planos útiles

Propiedades	Ē (Nominal)	$E_{mín}$	$E_{máx}$	g_1	g_2	Índice
Plano útil (Entrada) Iluminancia perpendicular (Adaptativamente) Altura: 0.000 m, Zona marginal: 0.000 m	109 lx (≥ 500 lx) ✕	61.5 lx	161 lx	0.56	0.38	S5

Perfil de uso: Configuración DIALux predeterminada, Estándar (oficina)

Edificación 2 · Planta (nivel) 1 · Entrada

Plano útil (Entrada)



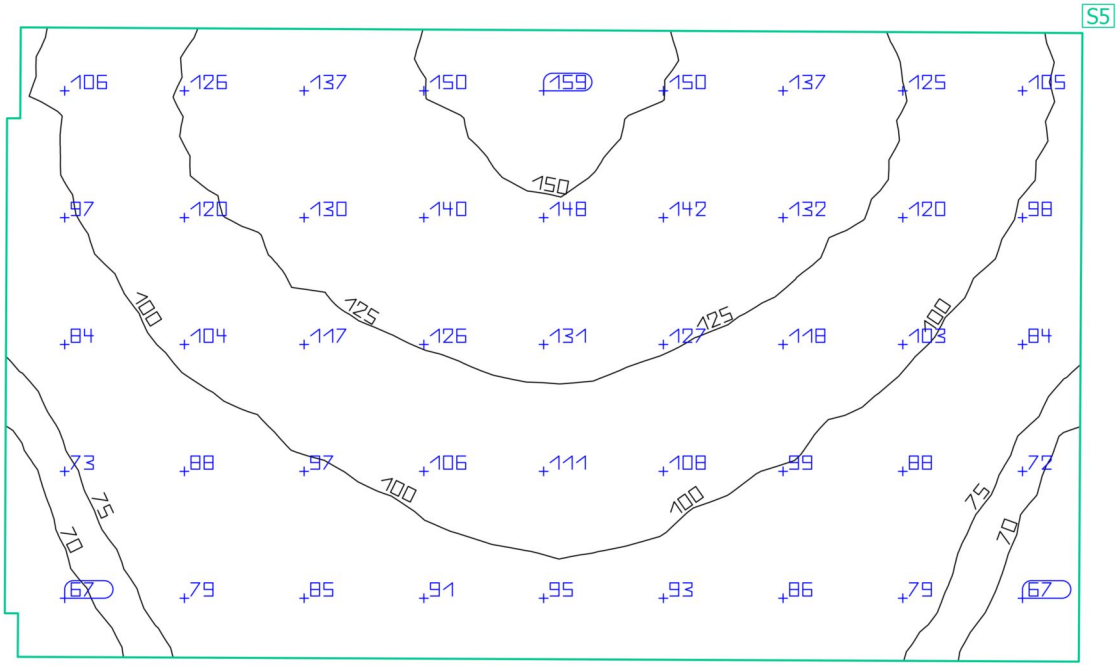

Propiedades	Ē (Nominal)	$E_{mín}$	$E_{máx}$	g_1	g_2	Índice
Plano útil (Entrada) Iluminancia perpendicular (Adaptativamente) Altura: 0.000 m, Zona marginal: 0.000 m	109 lx (≥ 500 lx) ✕	61.5 lx	161 lx	0.56	0.38	S5

Perfil de uso: Configuración DIALux predeterminada, Estándar (oficina)

Imágenes

Planta (nivel) 1 (7)



Edificación 2 · Planta (nivel) 1 · Nau

Resumen

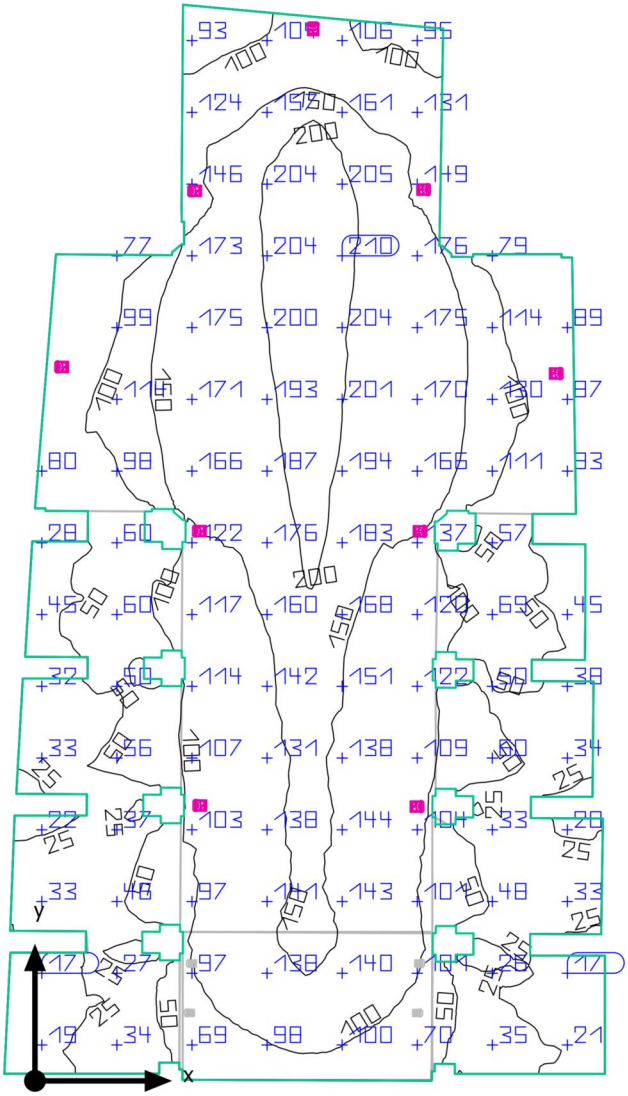

Base: 534.28 m² | Grado de reflexión: Techo: 70.0 %, Paredes: 50.0 %, Suelo: 20.0 % | Factor de degradación: 0.80 (Global) | Altura interior del local: 6.000 m - 11.800 m | Altura de montaje: 9.040 m

Edificación 2 · Planta (nivel) 1 · Nau

Resumen

Resultados

	Tamaño	Calculado	Nominal	Verificación	Índice
Plano útil	$\bar{E}_{perpendicular}$	111 lx	≥ 100 lx	✓	S2
	g_1	0.076	-	-	S2
Valores de consumo	Consumo	1150 kWh/a	máx. 20050 kWh/a	✓	
Potencia específica de conexión	Local	1.99 W/m²	-	-	
		1.80 W/m²/100 lx	-	-	

Perfil de uso: Zonas de tránsito dentro de edificios, Superficies de tránsito y pasillos

Lista de luminarias

Uni.	Fabricante	N° de artículo	Nombre del artículo	P	Φ	Rendimiento lumínico
9	Performance in Lighting	3103863	GUELL 2.5 A50/W 118W 830 GR-94	118.0 W	13294 lm	112.7 lm/W

Edificación 2 · Planta (nivel) 1 · Sota cor 1

Resumen

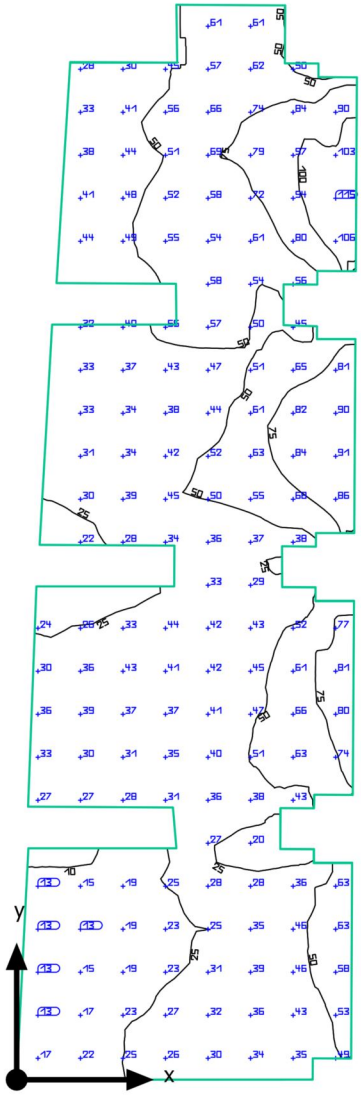

Edificación 2 · Planta (nivel) 1 · Sota cor 1

Resumen

Resultados

	Tamaño	Calculado	Nominal	Verificación	Índice
Plano útil	$\bar{E}_{perpendicular}$	45.4 lx	≥ 100 lx	✗	S3
	g_1	0.16	-	-	S3
Valores de consumo	Consumo	0 kWh/a	máx. 50 kWh/a	✓	
Potencia específica de conexión	Local	0.00 W/m²	-	-	
		0.00 W/m²/100 lx	-	-	

Perfil de uso: Zonas de tránsito dentro de edificios, Superficies de tránsito y pasillos

Edificación 2 · Planta (nivel) 1 · Sota cor 2

Resumen

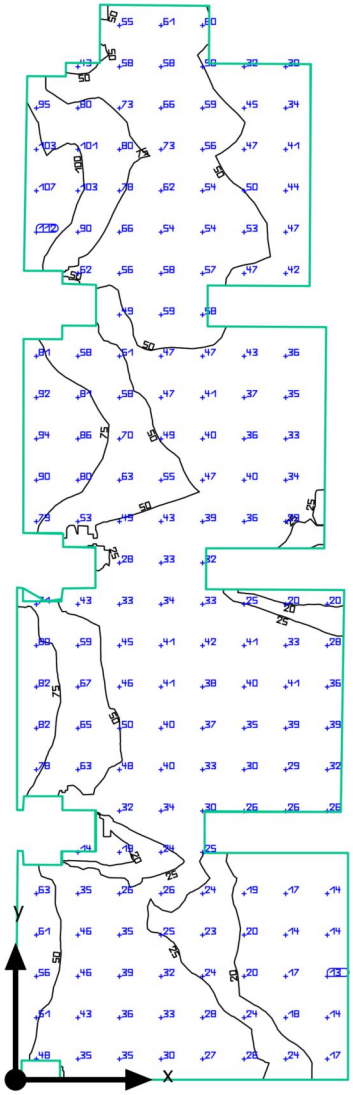

Edificación 2 · Planta (nivel) 1 · Sota cor 2

Resumen

Resultados

	Tamaño	Calculado	Nominal	Verificación	Índice
Plano útil	$\bar{E}_{perpendicular}$	46.0 lx	≥ 100 lx	✗	S4
	g_1	0.24	-	-	S4
Valores de consumo	Consumo	0 kWh/a	máx. 50 kWh/a	✓	
Potencia específica de conexión	Local	0.00 W/m²	-	-	
		0.00 W/m²/100 lx	-	-	

Perfil de uso: Zonas de tránsito dentro de edificios, Superficies de tránsito y pasillos

12 Instal.lacions de protecció contra incendi

01 Protecció contra incendi

La instal·lació de protecció contra incendis d'aquest projecte donarà compliment als requeriments mínims normatius que indica el CTE-DB-SI per l'equipament d'aquest edifici.

- *Normativa Aplicable*

Per a l'estudi d'aquestes instal·lacions s'ha tingut en compte les següents normes:

Codi Tècnic de la edificació aprovat el març del 2006.

Reial decret 513/2017, de 22 de maig, pel qual s'aprova el Reglament d'instal·lacions de protecció contra incendis

Les Normes UNE que facin referència a qualsevol dels elements, muntatges o equips de la instal·lació i en particular les UNE-19047, 19048, 37501, 37505 (canonades galvanitzades), 23-110-75, 23001, 23002, 23003, 23004, 23005, 23006, 23026, 23112, 23113, 23115(extintors), 23-601, 23-602, 23-603, 23-604 (agents extintors), 23091 (equips de mànega), 23-541-79 i 23-542-79 (sistemes fixes d'extinció).

- *Descripció de la instal·lació*

. Extintors

Es col·locaran Extintors de manera que des de qualsevol punt d'origen d'evacuació del local, no hi hagi una distància superior a 15 m., i amb una eficàcia mínima de 21A o 113B.

Tots aquests es penjaran a la paret a una alçada no superior a 1,20 m. en la part superior de l'extintor, respecte al paviment, segons RD 513/2017 del Reglament d'instal·lacions de protecció contra incendis.

La ubicació dels extintors es detalla en els plànols adjunts

. Boques d'incendi equipades

Per donar servei a la xarxa de boques d'incendi equipades, es connectarà a la xarxa de distribució pública que arriba a l'edifici, en dos punt per evitar el pas de canonades vistes per l'interior del monuments. Els punt de connexió es situen a la vorera del carrer lateral, entrant a l'església al costat de la nova porta d'accés que es construirà i a la cantonada. Els comptadors, claus generals i retencions quedaran col·locats a la vorera, dintre d'una aquesta preparada i equipada per aquesta finalitat. Des d'aquest punt la instal·lació entrarà amb tub de PE DN50 fins a l'interior de l'edifici. Després de les claus generals interiors es continuarà amb tub d'acer inoxidable del diàmetre indicat en plànols fins arribar a l'alimentació de les tres boques d'incendi instal·lades. Les canonades es muntaran vistes, segons traçat indicat en plànols i sota la supervisió de la direcció Facultativa

Les boques d'incendi seran de DN25 ubicades en els punt que s'indiquen en la documentació gràfica. Els armaris que les contenen es col·locaran de manera que el que el broquet, la vàlvula d'obertura manual i el sistema d'obertura de l'armari, estiguin situats com a màxim a 1,50m sobre el nivell del terra.

. Pictogrames

Els mitjans de protecció contra incendis de utilització manual (extintors, boques d'incendi, hidrants exteriors, polsadors manuals d'alarma i dispositius de dispar de sistemes d'extinció) estaran senyalitzats amb les senyals definides en la norma UNE 23033-1 essent la seva mida:

a) 210 x 210 mm quant la distància d'observació de la senyal no excedeixi de 10 m;

b) 420 x 420 mm quant la distància d'observació de la senyal estigui compresa entre 10 i 20 m;

c) 594 x 594 mm quant la distància d'observació de la senyal estigui compresa entre 20 i 30 m.

En el local que ens ocupa, les senyals poden ser de 210 x 210 mm, ja que distancia d'observació no supera els 10m.

Les que siguin fotoluminiscents compliran estaran fabricades d'acord amb les normes UNE 23035-1:2003, UNE 23035-2:2003 i UNE 23035-4:2003 i el seu manteniment es realitzarà conforme al que estableix la norma UNE 23035-3:2003.

També quedarà senyalitzat els recorreguts, sortides i portes d'emergència.

Les intervencions a executar seran les següents.

.Enderroc de vorera de panot, amb compressor i càrrega manual de runa sobre camió o contenidor.

. Enderroc de solera de formigó en massa, amb compressor i càrrega manual i mecànica de runa sobre camió o contenidor.

. Excavació de rasa i pou de fins a 2 m de fondària, en terreny compacte (SPT 20-50), realitzada amb retroexcavadora i amb les terres deixades a la vora.

. Repàs de sols i parets de rases, pous i recalçats fins a 1,5 m de fondària.

. Rebliment i piconatge de rasa d'amplària més de 0,6 i fins a 1,5 m, amb sorra, en tongades de gruix de més de 25 i fins a 50 cm, utilitzant picó vibrant.

. Terraplenada i piconatge per a caixa de paviment amb material adequat de la pròpia excavació, en tongades de fins a 25 cm, amb una compactació del 90 % del PM.

. Solera de formigó HM-20/P/20/I, de consistència plàstica i grandària màxima del granulat 20 mm, de gruix 10 cm, abocat des de camió.

. Paviment de panot per a vorera gris de 25x25x2,5 cm, classe 1a, preu alt, sobre suport de 3 cm de sorra, col·locat a truc de maceta amb morter mixt 1:2:10 i beurada de ciment pòrtland.

. Formació de pas per conducció de serveis o clavegueram en paret de maçoneria i posterior reconstrucció i retacat del pas amb el propi material del mur i amb morter de calç , amb compressor i càrrega manual de runa sobre camió o contenidor.

. Arqueta de fosa de ferro amb tapa PRFV i registre amb clau 8L025, per a instal·lació de comptador d´aigua DN40, longitud 300mm, racor d'entrada 2´´, ràcor de sortida 2´´, connexions PE50, de 606x228x243 mm, instal·lat encastat en vorera i equipat amb vàlvula d'entrada a comptador i vàlvula de sortida amb retenció.

. Arqueta de fosa de ferro amb tapa PRFV i registre amb clau 8L025, per a instal·lació de comptador d´aigua DN25, longitud 260mm, racor d'entrada 11/4´´, ràcor de sortida 11/4´´, connexions PE32, de 492x221x25 mm, instal·lat encastat en vorera i equipat amb vàlvula d'entrada a comptador i vàlvula de sortida amb retenció.

. Tub de polietilè de designació PE 100, de 40 mm de diàmetre nominal, de 10 bar de pressió nominal, sèrie SDR 17, UNE-EN 12201-2, connectat a pressió, amb grau de dificultat mitjà, utilitzant accessoris de plàstic i col·locat al fons de la rasa.

. Tub de polietilè de designació PE 100, de 63 mm de diàmetre nominal, de 10 bar de pressió nominal, sèrie SDR 17, UNE-EN 12201-2, soldat, amb grau de dificultat mitjà, utilitzant accessoris de plàstic i col·locat al fons de la rasa.

. Vàlvula de bola manual amb rosca, de dues peces amb pas total, de llautó, de diàmetre nominal 1´´1/4, de 25 bar de PN i preu alt, muntada superficialment.

. Vàlvula de bola manual amb rosca, de dues peces amb pas total, de llautó, de diàmetre nominal 2´´, de 25 bar de PN i preu alt, muntada superficialment.

. Tub d'acer inoxidable 1.4307 (AISI 304L) amb soldadura longitudinal, de 35 mm de diàmetre exterior i 1 mm de gruix de paret, sèrie 1 segons UNE-EN 10312, unió a pressió, amb grau de dificultat alt i col·locat superficialment.

. Tub d'acer inoxidable 1.4307 (AISI 304L) amb soldadura longitudinal, de 54 mm de diàmetre exterior i 1,2 mm de gruix de paret, sèrie 1 segons UNE-EN 10312, unió a pressió, amb grau de dificultat alt i col·locat superficialment.

. Armari integral d'una sola peça amb dos compartiments independents de xapa metàl.lica un per la BIE i un altre per extintor, pintat amb pintura de poliester color blanc al forn amb 80 micres, reversible que permet l'entrada de l'alimentacoió d'aigüa en quatre posicions diferents, amb boca d'incendis equipada de 25 mm de diàmetre, BIE-25 (debanadora d'alimentació axial abatible,mànega de 20 m i llança), per col.locar encastada, portes cegues amb pany ABS d'bertura fàcil amb clau i precinte, inclòs part proporcional d' accessoris i tot el petit material auxiliar de connexió i muntatge..

. Extintor manual de pols seca polivalent, de càrrega 6 kg, amb pressió incorporada, pintat, amb suport a paret.

. Extintor manual de diòxid de carboni, de càrrega 5 kg, amb pressió incorporada, pintat, amb suport a paret.

. Rètol senyalització instal·lació de protecció contra incendis, quadrat, de 210x210 mm2 de panell de polipropilè d'1,5 mm de gruix, col·locat fixat mecànicament sobre parament vertical.

. Rètol senyalització recorregut d'evacuació a sortida emergència, rectangular, de 320x160 mm2 de panell de polipropilè d'1,5 mm de gruix, col·locat fixat mecànicament sobre parament vertical.

. Rètol senyalització sortida d'emergència, quadrat, de 224x224 mm2 de panell de polipropilè d'1,5 mm de gruix, col·locat fixat mecànicament sobre parament vertical.

. Acer S275JR segons UNE-EN 10025-2, en perfils laminats en calent sèrie L, LD, T, rodó, quadrat, rectangular i planxa, treballat a taller i amb una capa d'imprimació antioxidant, per a reforç d'elements d'encastament, recolzament i rigiditzadors, col·locat a l'obra amb soldadura, per encerclat armari BIE's.

. Formació de forat de dimensions 65x42x25 cm en paret de maçoneria o obra per l'encastament de caixa de BIE's, , amb compressor i càrrega manual de runa sobre camió o conenidor, deixant les parets totalment planes i acabades amb retacat amb el propi materila del mur i arrebossat de morter de calç, inclosa la col.locació de l'armari i encerclat metàl.lic, amb compressor i

càrrega manual de runa sobre camió o contenidor.

. Pintat de parament vertical d'acer, amb esmalt de poliuretà, amb dues capes d'imprimació antioxidant i dues d'acabat.

13. Protecció contra el llamp

Es muntarà un sistema de protecció contra el llamp de les característiques indicades en planos.

01 Equip i conductors

. Instal.lació complerta de parallamps amb dispositiu d'encebament no electrònic, muntat en una màstil de 6 m d'alçària, amb un radi d'acció de 45 m per a un nivell de protecció tipus I, muntat sobre sòcol, comptador de llamps, protecció amb tub de pvc i protecció final de 2 m amb tub d'acer galvanitzat, pica de connexió a terra i punt de comprovació de terres, segons CTE-DB SU 8.

. Conductor de coure nu, unipolar de secció 1x50 mm2, muntat superficialment.

. Conductor de coure nu, unipolar de secció 1x50 mm2, muntat en malla de connexió a terra.

. Piqueta de connexió a terra d'acer, amb recobriment de coure 300 µm de gruix, de 2000 mm llargària de 14,6 mm de diàmetre, clavada a terra.

. Punt de connexió a terra amb pont seccionador de platina de coure, muntat en caixa estanca i col·locat superficialment.

Valls, maig de 2022

Xavier Romaní Bové Arqte.

ME MEMÒRIA D'EXECUCIÓ

ME 1 Estudi de l'organització i desenvolupament de les obres

ME 1.1 Organització de les obres

Pel que fa als requeriments organitzatius, l'obra es realitzarà en una única fase. Es preveu una durada màxima de les obres de 6 mesos comprenent les fases de treballs previs d'implantació, enderrocs, replanteig i gestió de residus.

Donada la naturalesa de l'obra i el tamany màxim dels materials a rebre, es preveu que totes les operacions d'emmagatzement es puguin desenvolupar a l'interior de l'església. També caldrà ocupar les voreres del carrer de la Muralla de Sant Francesc per l'implantació de bastides, i tall del carrer en determinats moments de l'obra.

Es preveu cap ocupació de la via pública.

ME 1.2 Mesures per limitar les afectacions de les obres a tercers i a l'entorn

L' afectació a tercers s'hauria de limitar a les operacions de descàrrega de material. En aquests casos es tindrà preparat, amb la suficient antelació, la següent programació, tenint en compte que el carrer on es desenvoluparan les esmentades operacions és de caire residencial, amb una densitat de trànsit molt baixa:

- Sol·licitud, seguiment i aprovació del corresponent permís municipal per a l'ocupació de via pública en el cas d'ocupació d'un carril de circulació.

- Coordinació amb la policia local per a la regulació del trànsit. En aquest cas la constructora regularà mitjançant l'aportació dels operaris necessaris, amb els corresponents senyals de circulació per tal de no ocasionar caos o pertorbació en la circulació.

- Senyalització amb mitjans auxiliars, tal com tanques mòbils, llums, etc. Per a tenir preparat el lloc d'ocupació del mitjà de transport.

Es preveu que la descàrrega de materials es realitzí a l'interior de l' església.

ME 1.3 Mesures mediambientals adoptades per a l'execució

Al llarg dels diferents processos d'obra s'observaran bones pràctiques per minimitzar tant el consum dels recursos, les emissions i la generació de residus i sorolls. De forma genèrica a totes les fases constructives es poden establir les següents mesures per l'estalvi dels recursos:

- minimitzar el consum de l'aigua tancant l'aixeta després del seu ús, utilitzant mànegues amb clau de pas a l'entrada i la sortida, i equipades amb difusors, quan es disposi d'espai, emmagatzemar l'aigua de la neteja de la maquinària per a la neteja d'altres medis auxiliars, i periòdicament revisar l'escomesa de l'aigua, per a detectar fugues i evitar consums elevats per avaries o fuites.

- minimitzar el consum d'energia detenint les màquines i vehicles en els temps d'espera.

- minimitzar i/o reduir les fonts de soroll externes, ja sigui controlant el bon seguiment dels horaris del treball, com el bon funcionament de les màquines i equips utilitzats a les obres realitzades, que hauran de disposar de certificats d'homologació CE o certificats de conformitat CE i d'una placa en la qual s'indiqui el nivell màxim de potència acústica.

Així mateix s'haurà de garantir que la maquinària no supera els nivells de soroll establerts a les seves especificacions tècniques, realitzant un correcte manteniment de la mateixa.

S'haurà de controlar que els motors de combustió de les màquines estiguin equipats amb silenciadors de gasos de combustió i sistemes esmorteïdors de soroll i vibracions; que els martells pneumàtics, autònoms o no, disposin d'un mecanisme silenciador de l'admissió i expulsió d'aire.

Que en el cas de generadors elèctrics que s'instal·lin a la via pública, donada l'elevada emissió sonora que suposen, hauran de complir una sèrie de requisits com, tenir una potència sonora de com a màxim 95dB PWL, o bé, no presentar components tonals en l'espectre de soroll.

Que els motors de vehicles únicament estaran en funcionament el temps estrictament necessari per a desenvolupar l'activitat, s'ha de parar el motor dels vehicles que hagin d'estar aturats més de 3 minuts; que circulin per l'interior del recinte de l'obra sense fer acceleracions brusques i amb una velocitat reduïda.

S'haurà de garantir que els vehicles emprats a l'obra no emeten més soroll que el permès per la normativa vigent i que comporta la ITV.

Respecte al soroll produït per planxes metàl·liques i tanques, s'haurà de controlar que estiguin ben fixades, que hi hagi elements que evitin contacte directe entre planxes i/o planxes-paviments, per tal que no facin soroll al pas de vehicles o vianants.

Així mateix, per últim, caldrà evitar que el personal es comuniqui sense cridar i eviti l'ús dels equips de música.

Amb tot això s'intentarà evitar l'aparició de fonts de soroll externes durant l'obra i/o preveure mesures per disminuir-les, contribuint positivament a la reducció de les molèsties per soroll i vibracions.

- minimitzar totes les actuacions que puguin generar brutícia o acumulació de materials cap a l'exterior de l'obra, evitant el seu embrutiment. És a dir, garantir la neteja, tants cops com sigui necessari, l'espai públic afectat per l'activitat de l'obra, especialment després d'haver efectuat càrregues o descàrregues de materials o altres operacions que potencialment puguin embrutir, mitjançant persones de control del procés que garanteixi evitar l'abocament sobre la calçada o vorera, que vetlli per la immediata neteja un cop finalitzada l'activitat. S'haurà de garantir la dispersió de material granular lliure de l'obra a fora d'aquesta, ja que pot produir embrutiment, o fins a accidents de vehicles o vianants.

Entrant a analitzar cada un dels processos constructius, sorgeixen noves iniciatives a adoptar per tal de minimitzar tant el consum dels recursos, les emissions i la generació de residus.

<u>Disminuir la pols generada en l'obra</u>

A diari s'intentarà produir la mínima quantitat de pols i es duran a terme les següents accions:

- Es regaran les zones de trànsit per evitar la pols

- Tots els vehicles verificaran si està protegida la càrrega abans de sortir de l'obra

- En la zona d'aprovisionament es protegiran els materials que el vent pot arrossegar

<u>Segregar i gestionar els residus de l'obra: especials i no especials</u>

S'adoptaran les mesures següents:

-Tots els contenidors hauran d'estar correctament senyalitzats i amb els residus correctament segregats:

-El vessament de qualsevol tipus de líquid a l'obra està prohibit

-S'hauran d'emmagatzemar els olis emprats en condicions satisfactòries evitant les barreges amb l'aigua o amb altres residus no oliosos. Concretament, s'hauran d'emmagatzemar en instal·lacions que permetin la seva correcta conservació fins a la recollida, gestió, i lliurement a la persona autoritzada.

-Els canvis d'oli es faran en una zona condicionada o en una cubeta mòbil

-Els residus especials s'hauran d'emmagatzemar degudament tapats i sobre terra impermeabilitzat, de manera que qualsevol vessament d'aquests no pugui entrar en contacte amb el terreny. A més a més, en el contenidor de residus especials ha de figurar la data d'inici d'emmagatzematge.

-S'haurà de realitzar una sessió de formació dels operaris per informar-los de la gestió mediambiental que es farà a l'obra.

-Es disposarà del registre conforme s'ha fet aquesta sessió amb la signatura de les persones que l'han rebut

-Es disposarà en l'obra de materials absorbents.

<u>Disminuir les molèsties per vibracions, sorolls, olors, etc.</u>

S'intentarà reduir al màxim qualsevol tipus d'acció que pugui molestar a la població propera, i s'analitzà abans de l'inici de l'activitat les mesures necessàries per a reduir les molèsties que es puguin generar.

- Fums

Si es fan fogueres cal prohibir explícitament que es cremin residus (cremar fustes tractades, plàstics, etc.) ja que poden emetre substàncies tòxiques. A més a més, queda prohibida l'emissió de fums que superi els límits establerts.

- Soroll i vibracions

Es comprovarà que la maquinària utilitzada compleixi la normativa vigent respecte els permisos i els controls necessaris. De la mateixa manera, als subcontractistes que aportin maquinària se'ls afegirà una clàusula per tal de garantir que els vehicles disposen del certificat CE/ITV.

Els horaris d'obra s'inclouran dins l'interval entre les vuit del matí i les deu dels vespre com a màxim (excepte que, per urgència o necessitat, s'hagi de treballar fora d'aquesta franja horària, demanant els permisos corresponents).

S'evitarà qualsevol soroll innecessari, i en cap cas es superaran els nivells sonors màxims establerts en la Llei de protecció contra la contaminació acústica. S'entén que el soroll produït és el que prové de les activitats de les màquines, les instal·lacions, les obres, etc.

De forma voluntària o si la Direcció d'execució ho requereix, es podrà realitzar una lectura dels nivells sonors per tal de comprovar que l'activitat no genera un soroll superior al fixat per la normativa vigent.

Per altra banda, s'intentarà que les zones d'emmagatzematge, les activitats auxiliars, etc. no creïn un impacte visual important ni afectin a la població, tant interna com externa al recinte.

Mantenir canals de comunicació amb la població propera a l'obra

La Direcció d'execució serà l'encarregada d'informar a les poblacions properes de les diferents afectacions de l'execució de l'obra, com ara desviaments de trànsit, modificacions d'accessos, etc. Aquesta informació es canalitzarà a través dels representants de la població (ajuntaments, associacions, etc.) i s'atendran particularment les consultes dels afectats que així ho requereixin.

No interferir en l'accessibilitat de la població afectada

Cal tenir en compte les interferències que l'obra causa sobre la població. En cas que sigui necessari efectuar desviaments de trànsit, es faran de manera que es donin alternatives a la mobilitat de la població afectada amb les adequades condicions de seguretat viària.

Els contenidors es situaran de forma que no dificultin el pas de vianants o vehicles, i hauran de complir les condicions que constin en la llicència. Per altra banda, tots els serveis que es vegin afectats hauran de ser restituïts.

Estarà prohibit col·locar a les vies urbanes qualsevol tipus d'obstacle o fer-hi instal·lacions que limitin o facin perillosa la lliure circulació de vianants o vehicles, en especial les que dificulten el desplaçament de les persones amb mobilitat reduïda d'acord amb la Llei 20/1991 de 25 de Novembre, de promoció de l'accessibilitat i la supressió de barreres arquitectòniques.

Per raons econòmiques, l'obra es planificarà en el menor temps possible, reduint així les afeccions en la fase d'execució.

Tenir cura de no embrutar l'entorn de l'obra

Es farà un control diari per tal de mantenir l'entorn de l'obra ordenat i net de brutícia.

També es mantindran totes les entrades i sortides de l'obra sense cap tipus d'obstacle, i es situaran tots els materials i residus a la zona d'aprovisionament o al contenidor degudament senyalitzat.

Mantenir les condicions de seguretat prevenint l'accidentalitat deguda a l'increment dels transports

S'ha de complir el Pla de Seguretat i Salut:

- Zones d'accés correctament senyalitzades

- Està prohibit col·locar a les vies urbanes qualsevol tipus d'obstacle o fer-hi instal·lacions que limitin o facin perillosa la lliure circulació de vianants o vehicles

- S'han de mantenir les condicions de netedat a l'entorn de l'obra.

- Està prohibit contaminar l'aire amb matèries que impliquin un risc, dany o molèstia greu per a les persones o els béns de qualsevol naturalesa.

ME 2 Termini d'execució

- El termini d'execució de l'obra és de **6 mesos** planificats en una única fase.

Valls, maig de 2022

Xavier Romaní Bové Arqte.

CN NORMATIVA APLICABLE

.

El Decret 462/1971 del *Ministerio de la Vivienda* (BOE: 24/3/71): *"Normas sobre redacción de proyectos y dirección de obras de edificación"*, estableix que en la memòria i en el plec de prescripcions tècniques particulars de qualsevol projecte d'edificació es faci constar expressament l'observança de les *normas de la presidencia del gobierno i les del ministerio de la vivienda* sobre la construcció vigents.

És per això convenient que en la memòria figuri un paràgraf que faci al·lusió a l'esmentat decret i especifiqui que en el projecte s'han observat les normes vigents aplicables sobre construcció.

Així mateix, en el plec de prescripcions tècniques particulars s'inclourà una relació de les normes vigents aplicables sobre construcció i es remarcarà que en l'execució de l'obra s'observaran les mateixes.

El marc normatiu actual de l'edificació es basa en la Llei d'Ordenació de l'Edificació, que es desplega amb el Codi tècnic de l'Edificació, CTE, i es complementa amb la resta de reglaments i disposicions d'àmbit estatal, autonòmic i local. També, cal tenir present que, en molts casos, el text legal remet a altres normes, com UNE-EN, UNE, CEI, CEN.

Paral·lelament, per garantir les exigències de qualitat de l'edificació, les característiques tècniques dels productes, equips i sistemes que s'incorporin amb caràcter permanent als edificis, hauran de dur el marcatge CE, de conformitat amb la Directiva 89/106/CEE de productes de construcció, i els Decrets i normes harmonitzades que la despleguen.

En aquest document d'ajuda la normativa tècnica s'ha estructurat en relació als capítols del projecte per facilitar la seva aplicació. S'ordena en aspectes generals, requisits generals de l'edifici, sistemes constructius i, finalment, documentació complementària del projecte com la certificació energètica o el control de qualitat. S'identifica en color negre la normativa d'àmbit estatal, en color vermell la normativa de l'àmbit català i en color blau es preveuen les possibles ordenances i disposicions municipals.

Aquesta relació de normativa tècnica té caràcter genèric i caldrà adequar-la i completar-la en cada projecte en funció del seu abast i dels usos previstos.

Normativa tècnica general d'Edificació

Aspectes generals

Ley de Ordenación de la Edificación, LOE

Ley 38/1999 (BOE: 06/11/99),modificació: Ley 52/2002,(BOE 31/12/02). Modificada pels Pressupostos generals de l'estat per a l'any 2003. art. 105 i la Ley 8/2013 (BOE 27/6/2013)

Código Técnico de la Edificación, CTE

RD 314/2006, de 17 de març de 2006 (BOE 28/03/2006) modificat per RD 1371/2007 (BOE 23/10/2007), Orden VIV 984/2009 (BOE 23/4/2009) i les seves correccions d'errades (BOE 20/12/2007 i 25/1/2008). RD 173/10 pel que es modifica el Codi tècnic de l'edificació, en matèria d'accessibilitat i no discriminació a persones con discapacitat. (BOE 11.03.10), la Ley 8/2013 (BOE 27/6/2013) i la Orden FOM/ 1635/2013, d'actualització del DB HE (BOE 12/09/2013) amb correcció d'errades (BOE 08/11/2013)

Desarrollo de la Directiva 89/106/CEE de productos de la construcción

RD 1630/1992 modificat pel RD 1328/1995. *(marcatge CE dels productes, equips i sistemes)*

Normas para la redacción de proyectos y dirección de obras de edificación

D 462/1971 (BOE: 24/3/71)modificat pel RD 129/85 (BOE: 7/2/85)

Normas sobre el libro de Ordenes y asistencias en obras de edificación

O 9/6/1971 (BOE: 17/6/71) correcció d'errors (BOE: 6/7/71) modificada per l'O. 14/6/71(BOE: 24/7/91)

Libro de Ordenes y visitas

D 461/1997, de 11 de març

Certificado final de dirección de obras

D 462/1971 (BOE: 24/3/71)

REQUISITS BÀSICS DE QUALITAT DE L'EDIFICACIÓ

Ús de l'edifici

Llocs de treball

Disposiciones mínimas de seguridad y salud en los lugares de trabajo

RD 486/1997, de 14 d'abril (BOE: 24/04/97). Modifica i deroga alguns capítols de la "Ordenanza de Seguridad y Higiene en el trabajo". (O. 09/03/1971)

Altres usos

Segons reglamentacions específiques

Accessibilitat

Condiciones básicas de accesibilidad y no discriminación de las personas con discapacidad para el acceso y utilización de los espacios públicos urbanizados y edificaciones

RD 505/2007 (BOE 113 de l'11/5/2007). Desarrollo de la LIONDAU, Ley de Igualdad de oportunidades y no discriminación y acceso universal.

CTE Part I Exigències bàsiques de seguretat d'utilització i accessibilitat, SUA

CTE DB Document Bàsic SUA Seguretat d'utilització i accessibilitat

RD 314/2006 (BOE 28/03/2006) i les seves modificacions

Llei d'accessibilitat

Llei 13/2014 (DOGC 4/11/2014)

Codi d'accessibilitat de Catalunya, de desplegament de la Llei 20/91

D 135/95 (DOGC 24/3/95)

Seguretat estructural

CTE Part I Exigències bàsiques de Seguretat Estructural, SE

CTE DB SE Document Bàsic Seguretat Estructural, **Bases de càlcul**

CTE DB SE AE Document Bàsic Accions a l'edificació

RD 314/2006 (BOE 28/03/2006) i les seves modificacions

Seguretat en cas d'incendi

CTE Part I Exigències bàsiques de seguretat en cas d'incendi, SI

CTE DB SI Document Bàsic Seguretat en cas d'Incendi

RD 314/2006 (BOE 28/03/2006) i les seves modificacions

CTE DB SI Document Bàsic Seguretat en cas d'Incendi

Reglamento de seguridad en caso de incendios en establecimientos industriales, RSCIEI

RD 2267/2004, (BOE: 17/12/2004)

Seguretat d'utilització i accessibilitat

CTE Part I Exigències bàsiques de seguretat d'utilització i accessibilitat, SUA

CTE DB SUA Document Bàsic Seguretat d'Utilització i Accessibilitat

SUA-1 Seguretat enfront al risc de caigudes

SUA-2 Seguretat enfront al risc d'impacte o enganxades

SUA-3 Seguretat enfront al risc "d'aprisionament"

SUA-5 Seguretat enfront al risc causat per situacions d'alta ocupació

SUA-6 Seguretat enfront al risc d'ofegament

SUA-7 Seguretat enfront al risc causat per vehicles en moviment

SUA-8 Seguretat enfront al risc causat pel llamp

SUA-9 Accessibilitat

RD 314/2006 (BOE 28/03/2006) i les seves modificacions

Salubritat

CTE Part I Exigències bàsiques d'Habitabilitat Salubritat, HS

CTE DB HS Document Bàsic Salubritat

HS 1 Protecció enfront de la humitat

HS 2 Recollida i evacuació de residus

HS 3 Qualitat de l'aire interior

HS 4 Subministrament d'aigua

HS 5 Evacuació d'aigües

RD 314/2006 (BOE 28/03/2006) i les seves modificacions

NORMATIVA DELS SISTEMES CONSTRUCTIUS DE L'EDIFICI

Sistemes estructurals

CTE DB SE Document Bàsic Seguretat Estructural, Bases de càlcul

CTE DB SE AE Document Bàsic Accions a l'edificació

CTE DB SE C Document Bàsic Fonaments

CTE DB SE A Document Bàsic Acer

CTE DB SE M Document Bàsic Fusta

CTE DB SE F Document Bàsic Fàbrica

CTE DB SI 6 Resistència al foc de l'estructura i Annexes C, D, E, F

RD 314/2006 (BOE 28/03/2006) i les seves modificacions.

NCSE-02 Norma de Construcción Sismorresistente. Parte general y edificación

RD 997/2002, de 27 de setembre (BOE: 11/10/02)

EHE-08 Instrucción de hormigón estructural

RD 1247/2008 , de 18 de juliol (BOE 22/08/2008)

Instrucció d'Acer Estructural EAE

RD 751/2011 (BOE 23/6/2011)
El RD especifica que el seu àmbit d'aplicació és per a totes les estructures i elements d'acer estructural, tant d'edificació com d'enginyeria civil i que en obres d'edificació es pot fer servir indistintament aquesta Instrucció i el DB SE-A Acer del Codi Tècnic de l'Edificació.

Sistemes constructius

CTE DB HS 1 Protecció enfront de la humitat

CTE DB HR Protecció davant del soroll

CTE DB HE 1 Limitació de la demanda energètica

CTE DB SE AE Accions en l'edificació

CTE DB SE F Fàbrica i altres

CTE DB SI Seguretat en cas d'Incendi, SI 1 i SI 2, Annex F

CTE DB SUA Seguretat d'Utilització i Accessibilitat, SUA 1 i SUA 2

RD 314/2006 (BOE 28/03/2006) i les seves modificacions.

Sistema de condicionaments, instal·lacions i serveis

Instal·lacions de recollida i evacuació de residus

CTE DB HS 2 Recollida i evacuació de residus

RD 314/2006 (BOE 28/03/2006) i les seves modificacions

Instal·lacions d'aigua

CTE DB HS 4 Subministrament d'aigua

RD 314/2006 (BOE 28/03/2006) i les seves modificacions.

CTE DB HE 4 Contribució solar mínima d'aigua calenta sanitària

RD 314/2006 (BOE 28/03/2006) i les seves modificacions.

Criterios sanitarios del agua de consumo humano

RD 140/2003 (BOE 21/02/2003)

Criterios higiénico-sanitarios para la prevención y control de la legionelosis.

RD 865/2003 (BOE 18/07/2003)

Reglamento d'equips a pressió. Instruccions tècniques complementàries

RD 2060/2008 (BOE 05/02/2009)

Instal·lacions d'evacuació

RD 314/2006 (BOE 28/03/2006) i les seves modificacions

Instal·lacions d'electricitat

REBT Reglamento electrotécnico para baja tensión. Instrucciones Técnicas Complementarias

RD 842/2002 (BOE 18/09/02)

Instrucción Técnica complementaria (ITC) BT 52 "Instalaciones con fines especiales. Infraestructura para la recarga de vehículos eléctricos", del Reglamento electrotécnico de baja tensión, y se modifican otras instrucciones técnicas complementarias del mismo.

RD 1053/2014 (BOE 31/12/2014)

CTE DB HE-5 Contribució fotovoltaica mínima d'energia elèctrica

RD 314/2006 (BOE 28/03/2006) i les seves modificacions.

Actividades de transporte, distribución, comercialización, suministro y procedimientos de autorización de instalaciones de energía eléctrica

RD 1955/2000 (BOE: 27/12/2000). Obligació de centre de transformació, distàncies línies elèctriques

Reglamento de condiciones técnicas y garantías de seguridad en líneas eléctricas de alta tensión y sus instrucciones técnicas complementarias, ITC-LAT 01 a 09

RD 223/2008 (BOE: 19/3/2008). En vigor a partir del 19.03.2008.

Reglamento sobre condiciones técnicas y garantías de seguridad en centrales eléctricas y centros de transformación

RD 3275/1982 (BOE: 1/12/82) correcció d'errors (BOE: 18/1/83)

Normas sobre ventilación y acceso de ciertos centros de transformación

Resolució 19/6/1984 (BOE: 26/6/84)

Connexió d'instal·lacions fotovoltaiques a la xarxa de baixa tensió

RD 1663/2000, de 29 de setembre (BOE: 30.09.00)

Instal·lacions d'il·luminació

CTE DB HE-3 Eficiencia energética de las instalaciones de iluminación

RD 314/2006 (BOE 28/03/2006) i les seves modificacions. Actualització DB HE: Orden FOM/ 1635/2013, (BOE 12/09/2013) amb correcció d'errades (BOE 08/11/2013)

CTE DB SUA-4 Seguretat enfront al risc causat per il·luminació inadequada

RD 314/2006 (BOE 28/03/2006) i les seves modificacions.

REBT ITC-28 Instal·lacions en locals de pública concurrència

RD 842/2002 (BOE 18/09/02)

Control de qualitat

Marc general

Código Técnico de la Edificación, CTE

RD 314/2006 (BOE 28/03/2006) i les seves modificacions. Actualització DB HE: Orden FOM/ 1635/2013, (BOE 12/09/2013) amb correcció d'errades (BOE 08/11/2013)

EHE-08 Instrucción de hormigón estructural. Capítulo 8. Control

RD 1247/2008 , de 18 de julio (BOE 22/08/2008)

Normatives de productes, equips i sistemes (no exhaustiu)

Disposiciones para la libre circulación de los productos de construcción

RD 1630/1992, de 29 de desembre, de transposición de la Directiva 89/106/CEE, modificat pel RD 1329/1995.

Clasificación de los productos de construcción y de los elementos constructivos en función de sus propiedades de reacción y de resistencia frente al fuego

RD 312/2005 (BOE: 2/04/2005) i modificació per RD 110/2008 (BOE: 12.02.2008)

RC-92 Instrucción para la recepción de cales en obras de rehabilitación de suelos

O 18/12/1992 (BOE: 26/12/92)

RC-08 Instrucción para la recepción de cementos

RD 956/2008 (BOE: 19/06/2008), correcció d'errades (BOE: 11/09/2008)

Criteris d'utilització en l'obra pública de determinats productes utilitzats en l'edificació

R 22/6/1998 (DOGC 3/8/98)

Gestió de residus de construcció i enderrocs

Text refós de la Llei reguladora dels residus

Decret Legislatiu 1/2009, de 21 de juliol (DOGC 28/7/2009)

Regulador de la producción y gestión de los residuos de construcción y demolición

RD 105/2008, d'1 de febrer (BOE 13/02/2008)

Programa de gestió de residus de la construcció de Catalunya (PROGROC), es regula la producció i gestió de residus de la construcció i demolició, i el cànon sobre la deposició controlada dels residus de la construcció.

D 89/2010, 26 juliol, (DOGC 6/07/2010)

Operaciones de valorización y eliminación de residuos y la lista europea de residuos

O MAM/304/2002, de 8 febrer (BOE 16/3/2002)

Residuos y suelos contaminados

Llei 22/2011 , de 28 de juliol (BOE 29/7/2011)

Llibre de l'edifici

Ley de Ordenación de la Edificación, LOE

Llei 38/1999 (BOE 06/11/99); Modificació: Llei 52/2002,(BOE 31/12/02); Modificació pels Pressupostos generals de l'estat per a l'any 2003. art. 105

Código Técnico de la Edificación, CTE

RD 314/2006 (BOE 28/03/2006) i les seves modificacions

Valls, maig de 2022

Xavier Romaní Bové Arqte.

AN. ANNEXOS A LA MEMÒRIA / Um. Manual d'ús i manteniment

.

Detall

Projecte: Diverses intervencions a l'interior de l'església de Sant Francesc

Emplaçament

Adreça: Plaça Sant Francesc		
Codi Postal: 43800	Municipi: Valls	
Urbanització:		Parcel·la:

Promotor

Nom: Ajuntament de Valls	DNI/NIF: P4316300E
Adreça: Plaça del Blat 1	
Codi Postal: 43800	Municipi: Valls

Autor/s projecte

Nom: Xavier Romaní Bové	Nº col.: 7724/0

Índex

Introducció
Fonaments
Estructura
Façanes
Instal·lació d'aigua
Instal·lació d'electricitat
Instal·lació de desguàs
Instal·lació de protecció conta incendis

Introducció

Amb la finalitat de garantir la seguretat de les persones, el benestar de la societat i la protecció del medi ambient, l'edificació ha de rebre un ús i un manteniment adequats per conservar i garantir les condicions inicials de seguretat, habitabilitat i funcionalitat exigides normativament. Cal per tant que els seus usuaris, siguin o no propietaris, respectin les instruccions d'ús i manteniment que s'especifiquen a continuació.

L'ús incorrecte i/o la no realització de les operacions de manteniment previst a l'edifici pot comportar:

- La pèrdua de les garanties i assegurances atorgades a l'edificació.
- L'envelliment prematur de l'edifici, amb la conseqüent depreciació del seu valor patrimonial, funcional i estètic.
- Aparicions de deficiències que poden generar situacions de risc als propis usuaris de l'edifici o a tercers amb la corresponent responsabilitat civil.
- La reducció de les despeses en reparacions en ser molt menys costosa la intervenció sobre una deficiència detectada a temps, mitjançant unes revisions periòdiques.
- Una davallada en el rendiment de les instal·lacions amb els conseqüents augments de consums d'energia i de contaminació atmosfèrica.
- La pèrdua de seguretat de les instal·lacions que pot comportar la seva interrupció o clausura.

L'obligatorietat de conservar i mantenir els edificis està reflectida en diverses normatives, entre les que es destaquen:

- Codi Civil.
- Codi Civil de Catalunya
- Llei d'Ordenació de l'edificació, Llei 38/1999 de 5 novembre.
- Codi Tècnic de l'Edificació, Reial Decret 314/2006 de 17 de març.
- Llei de l'Habitatge 24/1991 de 29 de novembre.
- Legislacions urbanístiques estatals i autonòmiques.
- Legislacions sobre els Règims de propietat.
- Ordenances municipals.
- Reglamentacions tècniques.

Sobre les instruccions d'ús i manteniment

Les instruccions d'ús i manteniment formaran part de la documentació de l'obra executada que, juntament amb el projecte – el qual incorporarà les modificacions degudament aprovades -, el Pla de manteniment, l'acta de recepció de l'obra i la relació dels agents que han intervingut en el procés edificatòri, conformaran el contingut bàsic del Llibre de l'Edifici. Aquest llibre serà lliurat pel promotor als propietaris i usuaris, els quals estaran obligats a rebre'l, conservar-lo i transmetre'l.

Instruccions d'ús:

Les instruccions d'ús inclouen totes aquelles normes que han de seguir els usuaris – siguin o no propietaris - per desenvolupar a l'edifici, o a les seves diverses zones, les activitats previstes per a les quals va ser projectat i construït.

Els usos previstos a l'edifici són els següents:

Ús principal:	**Situació:**
Equipament cultural	Tot l'edifici
Usos subsidiaris:	**Situació:**
No hi han	

Instruccions de manteniment:

Les instruccions de manteniment contenen les actuacions preventives bàsiques i genèriques que cal realitzar a l'edifici perquè conservi les seves prestacions inicials de seguretat, habitabilitat i funcionalitat.

L'adaptació a l'edifici en concret de les instruccions de manteniment quedaran recollides en el Pla de manteniment. Aquest formarà part del Llibre de l'edifici i incorporarà la corresponent programació i concreció de les operacions preventives a executar, la seva periodicitat i els subjectes que les han de realitzar, tot d'acord amb les disposicions legals aplicables i les prescripcions dels tècnics redactors del mateix. Els propietaris i usuaris de l'edifici deuran portar a terme el Pla de manteniment de l'edifici encarregant a un tècnic competent les operacions programades pel seu manteniment.

Al llarg de la vida útil de l'edifici s'anirà recollint tota la documentació relativa a les operacions efectuades pel seu manteniment així com totes les diferents intervencions realitzades, ja siguin de reparació, reforma o rehabilitació. Tota aquesta documentació esmentada s'anirà consignant al Llibre de l'Edifici.

A continuació es relacionen els diferents sistemes que composen l'edificació fent una relació de les seves instruccions d'ús i manteniment específiques.

Fonaments – Elements de contenció

I.- Instruccions d'ús:

Condicions d'ús:

La fonamentació de l'edifici pot transmetre al terreny una càrrega limitada. Per no alterar la seva seguretat estructural i la seva estanquitat cal que es mantinguin les condicions de càrrega i de salubritat previstes per a les quals s'ha construït l'edifici.

Intervencions durant la vida útil de l'edifici:

En el cas d'intervencions que impliquin la reforma, reparació o rehabilitació dels fonaments i/o dels elements de contenció de terres, caldrà el consentiment de la propietat o del seu representant, el projecte d'un tècnic competent, el compliment de les normatives vigents i la corresponent llicència municipal.

Incidències extraordinàries:

- Les fuites de la xarxa d'aigua o de la xarxa de clavegueram s'han de reparar immediatament. L'acció continuada de l'aigua pot lesionar la fonamentació i/o modificar les condicions resistents del subsòl.
- Les alteracions dels terrenys propis (plantació d'arbres, moviments de terres, entre d'altres) o de terrenys veïns (noves construccions, túnels i carreteres, entre d'altres) poden afectar les condicions de treball dels fonaments i dels elements de contenció de terres.
- Si es detecten lesions (oxidacions, despreniments, humitats, esquerdes, etc.) en algun element vist de la fonamentació, de contenció de terres, o element constructiu directament relacionat, s'ha d'avisar als responsables del manteniment de l'edifici perquè prenguin les mesures adients.

II.- Instruccions de manteniment:

Els diferents components de la fonamentació tindran un manteniment periòdic d'acord amb el Pla de manteniment.

De forma general, es tindran en consideració les següents operacions:

- Inspeccions tècniques dels fonaments i dels elements de contenció.
- Revisions del correcte funcionament dels murs de contenció enterrats d'acord amb el grau de impermeabilització exigit.

Estructura

I.- Instruccions d'ús:

Condicions d'ús:

L'estructura pot resistir una càrrega limitada d'acord amb el seu ús previst en el projecte. Per no alterar el seu comportament i les seves prestacions de seguretat cal que no es facin modificacions, canvis d'ús i que es mantinguin les condicions previstes de càrrega i de protecció al foc per a les quals s'ha construït l'edifici.

Aquesta prescripció inclou evitar, entre d'altres, la realització de regates o obertures de forats en parets de càrrega o en altres elements estructurals, la sobreposició de paviments pesants sobre els existents (augment de les càrregues permanents), la incorporació d'elements pesants (entre d'altres: caixes fortes, jardineres, piscines, dipòsits i escultures), i la creació d'altells o l'obertura de forats en sostres per intercomunicació entre plantes.

Les sobrecàrregues d'ús dels sostres s'han calculat en funció de l'ús previst a les diferents zones de l'edifici i no poden superar els valors següents:

Categoria d'ús		**Subcategoria d'ús**		Càrrega uniforme kN/m^2– (Kg/m^2)	Càrrega concentrada kN - (Kg)	Càrrega lineal kN/m- (Kg/m)
A	Zones residencials	A1	Habitatges i zones d'habitacions en hospitals i hotels	2 – (200)	2 – (200)	–
			Zones d'accés i evacuació (escales, replans i portals)	3 – (300)	–	–
			Baranes, força horitzontal aplicada a 1,20m d'alçada o sobre la vora superior de l'element si està a menys altura	–	–	0,8 – (80)
		A2	Trasters	3 – (300)	2 – (200)	–
			Zones d'accés i evacuació (escales, replans i portals)	4 – (400)	–	–
			Baranes, força horitzontal aplicada a 1,20m d'alçada o sobre la vora superior de l'element si està a menys altura	–	–	0,8 – (80)
B	Zones administratives		Zones administratives	2 – (200)	2 – (200)	–
			Zones d'accés i evacuació (escales, replans i portals)	3 – (300)	–	–
			Baranes, força horitzontal aplicada a 1,20m d'alçada o sobre la vora superior de l'element si està a menys altura	–	–	0,8 – (80)
C	Zones de reunió (llevat les superfícies corresponents als usos A,B i D)	C1	Zones amb taules i cadires	3– (300)	4– (400)	–
			Baranes, força horitzontal aplicada a 1,20m d'alçada o sobre la vora superior de l'element si està a menys altura	–	–	0,8 – (80)
		C2	Zones amb seients fixes	4 – (400)	4 – (400)	–
			Baranes, força horitzontal aplicada a 1,20m d'alçada o sobre la vora superior de l'element si està a menys altura	–	–	0,8 – (80)
		C3	Zones sense obstacles que impedeixin el lliure moviment de les persones com vestíbuls d'edificis públics, administratius, hotels, sales d'exposicions en museus, etc.	5 – (500)	4– (400)	–
			Baranes, força horitzontal aplicada a 1,20m d'alçada o sobre la vora superior de l'element si està a menys altura	–	–	1,6 - (160)
		C4	Zones destinades a gimnàs o activitats físiques	5– (500)	7– (700)	
			Baranes, força horitzontal aplicada a 1,20m d'alçada o sobre la vora superior de l'element si està a menys altura	–	–	1,6 - (160)
		C5	Zones d'aglomeració (sales de concert, estadis, etc.)	5– (500)	4 – (400)	

			Baranes, força horitzontal aplicada a 1,20m d'alçada o sobre la vora superior de l'element si està a menys altura	–	–	3 - (300)
D	Zones comercials	D1	Locals comercials	5– (500)	4 – (400)	–
		D2	Supermercats, hipermercats o grans superfícies	5– (700)	7 – (500)	–
E	Zones tràfic i aparcament per a vehicles lleugers (pes total <30kN – 3.000Kg)			2 – (200)	20 – (2.000)	–
	Baranes, força horitzontal aplicada a 1,20m d'alçada o sobre la vora superior de l'element si està a menys altura			–	–	1,6 - (160)
F	Cobertes accessibles d'ús solament privadament			1– (100)	2 – (200)	
	Baranes, força horitzontal aplicada a 1,20m d'alçada o sobre la vora superior de l'element si està a menys altura			–	–	1,6 - (160)
G	Cobertes accessibles exclusives per conservació	G1	Cobertes amb inclinació inferior a 20º	1– (100)	2– (200)	–
		G2	Cobertes amb inclinació superior a 40º	0	2 – (200)	–
		Baranes, força horitzontal aplicada a 1,20m d'alçada o sobre la vora superior de l'element si està a menys altura		–	–	0,8 – (80)
Balcons volats per tots els usos (s'especificarà la sobrecàrrega d'ús corresponent a la categoria d'ús amb la que es comuniqui i la càrrega vertical a la vora)				.....	–	2 – (200)
Porxos, voreres i espais de trànsit sobre un element portant o un terreny que dona empentes sobre altres elements estructurals			zones privades	1– (100)	–	–
			zones públiques	3 – (300)	–	–
Magatzem (s'haurà d'especificar la sobrecàrrega mitjana i, si s'escau, la distribució de la càrrega de les diferents zones i col·locar una placa amb el valor adoptat)				.....	–	–
Biblioteca (s'haurà d'especificar la sobrecàrrega mitjana i, si s'escau, la distribució de la càrrega de les diferents zones i col·locar una placa amb el valor adoptat)				.....	–	–
S'han reduït sobrecàrregues d'acord amb els valors del Document Bàsic SE-AE del CTE ?					SI	NO

Característiques de vehicles especials: .....

Les accions permanents, les deformacions admeses - incloses, si s'escau, les del terreny - així com els coeficients de seguretat i, les reduccions de sobrecàrregues adoptades estan contemplades en la memòria d'estructures del projecte.

Intervencions durant la vida útil de l'edifici:

En el cas d'intervencions que impliquin la reforma, reparació o rehabilitació de l'estructura, caldrà el consentiment de la propietat o del seu representant, el projecte d'un tècnic competent, el compliment de les normatives vigents i la corresponent llicència municipal.

Per a les reposicions dels elements que tinguin una durada més curta que la pròpia estructura (recolzaments, juntes, drenatges, pintures, proteccions, etc.) i amb la finalitat de no alterar les prestacions inicials s'utilitzaran productes d'iguals o similars característiques als originals.

Neteja:

En cas de desenvolupar treballs de neteja o protecció, s'analitzarà l'efecte que puguin tenir els productes emprats sobre els elements estructurals afectats. En qualsevol cas, s'adoptaran les instruccions d'ús i manteniment donades pel fabricant.

Incidències extraordinàries:

- Els degoters de les cobertes, les fuites de la xarxa d'aigua o de la xarxa de desguàs s'han de reparar immediatament. L'acció continuada de l'aigua pot lesionar l'estructura.
- S'avisarà als responsables del manteniment de l'edifici si es detecten lesions (oxidacions, despreniments, humitats, esquerdes, etc.) en els elements estructurals, en les seves proteccions o

en els components que suporta (envans, paviments, obertures, entre d'altres) perquè prenguin les mesures oportunes.

II.- Instruccions de manteniment:

Els diferents components de l'estructura tindran un manteniment periòdic d'acord amb el Pla de manteniment.

De forma general, es tindran en consideració les següents operacions:

- Inspeccions tècniques de l'estructura.
- Revisions i/o reposicions dels elements que tinguin una durada més curta que la pròpia estructura (recolzaments, juntes, drenatges, pintures, proteccions, etc.).

Façanes

I.- Instruccions d'ús:

Condicions d'ús:

Les façanes s'utilitzaran exclusivament per a l'ús previst en el projecte, mantenint les prestacions de seguretat i salubritat específiques per a les quals s'ha construït l'edifici. A aquest efecte les mitgeres i els tancaments dels patis tindran la mateixa consideració.

A les façanes no està permès realitzar modificacions o col·locar elements aliens que puguin representar l'alteració de la seva configuració arquitectònica, del seu sistema d'estanquitat vers l'aigua, del seu comportament tèrmic o acústic, o una disminució de la seva seguretat enfront les caigudes.

Així doncs no es poden efectuar noves obertures, ni col·locar elements aliens (tancaments de terrasses i porxos, tendals, aparells d'aire condicionat, rètols o antenes, etc.) o substituir elements de característiques diferents als originals (fusteries, reixes, tendals, etc.).

Les terrasses o balcons tindran les mateixes condicions d'ús que les cobertes. Les plantes s'han de regar vigilant no crear regalims d'aigua que caiguin al carrer i evitant d'embrutar els revestiments de la façana o bé malmetre els seus elements metàl·lics. No es pot estendre roba a les façanes exteriors a no ser que hi hagi un lloc específic per fer-ho.

Intervencions durant la vida útil de l'edifici:

En el cas d'intervencions que impliquin la reforma, reparació o rehabilitació de les façanes, caldrà el consentiment de la propietat o del seu representant, la supervisió d'un tècnic competent, el compliment de les normatives vigents i la corresponent llicència municipal.

Per a les reposicions dels elements que tinguin una durada més curta que la pròpia façana (juntes, proteccions, etc.) o dels tancaments de vidre, s'utilitzaran productes idèntics als existents o de característiques equivalents que no alterin les seves prestacions de seguretat i habitabilitat inicials.

Neteja:

Les fusteries, els bastiments i els vidres s'han de netejar amb aigua tèbia o amb productes específics, excloent els abrasius. Es cas de desenvolupar altres treballs de neteja i/o protecció, s'analitzarà l'efecte que puguin tenir els productes sobre els elements de la façana. En qualsevol cas sempre s'adoptaran les instruccions d'ús i manteniment donades pel fabricant.

Incidències extraordinàries:

- Els despreniments d'elements de la façana són un risc tant pels usuaris com pels vianants. És responsabilitat de l'usuari que quan hi hagi símptomes de degradacions, bufats i/o elements

trencats a les façanes, avisar urgentment als responsables del manteniment de l'edifici perquè es prenguin les mesures oportunes. En cas de perill imminent cal avisar al Servei de Bombers.

- Abans de grans xàfecs, vendavals, pedregades i/o nevades caldrà:
  - Tancar portes i finestres.
  - Plegar i desmuntar els tendals.
  - Treure de llocs exposats les torretes i altres objectes que puguin caure al buit.
  - Si s'escau, subjectar les persianes.
- Desprès de grans xàfecs, vendavals, pedregades i/o nevades caldrà:
  - Inspeccionar i netejar les terrasses i comprovar desguassos i morrions.
  - Comprovar fixacions dels elements de les terrasses o balcons (torretes, tendals, persianes, entre d'altres).
  - No llençar la neu de les terrasses o dels balcons al carrer.

II.- Instruccions de manteniment:

Els diferents components de les façanes tindran un manteniment periòdic d'acord amb el Pla de manteniment.

De forma general, es tindran en consideració les següents operacions:

- Inspeccions tècniques de les façanes.
- Revisions de l'estat de conservació dels revestiments.
- Revisions de l'estat de conservació dels punts singulars (juntes de dilatació, trobades amb fonaments, forjats, pilars, cambres ventilades, fusteries, ampits, baranes, remats, ancoratges, ràfecs o cornises, entre d'altres).

Instal·lació d'aigua

I.- Instruccions d'ús:

Condicions d'ús:

La instal·lació d'aigua s'utilitzarà exclusivament per a l'ús projectat, mantenint les prestacions de salubritat, de funcionalitat i d'estalvi específiques per a les quals s'ha dissenyat la instal·lació.

Tipus de subministrament:	
De la xarxa urbana	
Situació clau general de l'edifici:	
En arqueta a la vorera	
Tipus comptadors:	**Situació:**
Volumétric	**Armari**

Els armaris o cambres de comptadors o les sales de màquines no han de tenir cap element aliè a la instal·lació, s'han de netejar periòdicament i comprovar que no hi manqui aigua en els sifons dels desguassos. Aquests recintes estan tancats amb clau i són d'accés restringit al personal de la companyia de subministrament, a l'empresa que faci el manteniment i, en cas d'urgència, al responsable designat per la propietat.

Es recomana tancar la clau de pas del local, habitatge o zona en cas d'absència prolongada. Els tubs d'aigua vistos no s'han de fer servir com a connexió a terra dels aparells elèctrics ni tampoc per a penjar-hi objectes.

A fi d'aconseguir el màxim estalvi d'aigua possible cal:

- Evitar el degoteig de les aixetes, ja que poden suposar un malbaratament d'aigua diari de fins a 15 litres d'aigua per aixeta.
- Racionalitzar el consum de l'aigua fent un bon ús d'ella i aprofitant, mantenint i millorant, si s'escau, els mecanismes i sistemes instal·lats per el seu estalvi: limitadors de cabals en aixetes, mecanismes de doble descàrrega o descàrrega interrompible a les cisternes dels inodors o, si s'escau, aixetes de lavabos i dutxes temporitzades.

Intervencions durant la vida útil de l'edifici:

En el cas d'intervencions que impliquin la reforma, reparació o rehabilitació que afectin les instal·lacions comunes d'aigua, caldrà el consentiment de la propietat o del seu representant, el compliment de les normatives vigents, les prescripcions de la companyia de subministrament i l'execució d'un instal·lador especialitzat (o be una empresa autoritzada si la companyia d'aigües del municipi així ho especifica).

Neteja:

Si una xarxa d'aigua pel consum humà queda fora de servei més de 6 mesos es tancarà la seva connexió i es procedirà al seu buidat. Per posar-la de nou en servei s'haurà de netejar.

Incidències extraordinàries:

- Si es detecten fuites d'aigua a la xarxa comunitària d'aigua s'ha d'avisar ràpidament als responsables del manteniment de l'edifici perquè facin les mesures correctores adients. Les fuites d'aigua s'han de reparar immediatament per operaris competents, ja que l'acció continuada de l'aigua pot malmetre l'estructura. Si aquestes afecten al subsòl poden lesionar la fonamentació i/o modificar les condicions resistents del terreny.
- En cas d'una fuita d'aigua o d' una inundació caldrà:
    - Tancar la clau de pas de l'aigua de la zona afectada.
    - Desconnectar l'electricitat.
    - Recollir tota l'aigua.
    - Comprovar l'abast de les possibles lesions causades tant al propi habitatge, local o zona com a les veïnes.
    - Fer reparar l'avaria.
    - Avisar a la companyia d'assegurances pels desperfectes ocasionats a propis i a tercers.
- En cas de temperatures sota zero, cal fer córrer l'aigua per les canonades per evitar que es glacin.

II.- Instruccions de manteniment:

Els diferents components de xarxa d'aigua tindran un manteniment periòdic d'acord amb el Pla de manteniment.

De forma general, es tindran en consideració les següents operacions:

- Revisió i neteja de cambres o armaris de comptadors i sales de màquines.
- Els grups de pressió dels sistemes de sobre-elevació d'aigua i/o els sistemes de tractament d'aigua es mantindran segons les instruccions d'ús i manteniment donades pel fabricant.
- Revisions, neteges i desinfeccions de les instal·lacions d'aigua freda pel consum humà i de l'aigua calenta sanitària.

Instal·lació d'electricitat

I.- Instruccions d'ús:

Condicions d'ús:

La instal·lació d'electricitat s'utilitzarà exclusivament per a l'ús projectat, mantenint-se les prestacions de seguretat i de funcionalitat específiques per a les quals s'ha dissenyat la instal·lació.

Situació caixa general de protecció de l'edifici:	
En armari encastats a la paret	
Tipus comptadors:	**Situació:**
TMF1 amb comptador directe multifunció	En armari encastats a la paret

Pel correcte funcionament i manteniment de les condicions de seguretat de la instal·lació no es pot consumir una potència elèctrica superior a la contractada. Caldrà doncs considerar la potència de cada aparell instal·lat donada pel fabricant per no sobrepassar – de forma simultània - la potència màxima admesa per la instal·lació.

Els armaris o cambres de comptadors d'electricitat no han de tenir cap element aliè a la instal·lació. Aquests recintes estan tancats amb clau i són d'accés restringit al personal de la companyia de subministrament, a l'empresa que faci el manteniment i, en cas d'urgència, al responsable designat per la propietat. En el cas de l'existència a l'edifici d'un Centre de Transformació de l'empresa de subministrament, l'accés al local on estigui ubicat serà exclusiu del personal de la mateixa.

El quadre de dispositius de comandament i protecció de l'habitatge, local o zona es composa bàsicament pels dispositius de comandament i protecció següents :

- L'ICP (Interruptor de Control de Potència) és un dispositiu per controlar que la potència realment demandada pel consumidor no sobrepassi la contractada.
- L'IGA (Interruptor General Automàtic) es un mecanisme que permet el seu accionament manual i que està dotat d'elements de protecció contra sobrecàrregues i curtcircuïts.
- L'ID (Interruptor Diferencial) es un dispositiu destinat a la protecció contra contactes indirectes de tots els circuits (protegeix contra les fuites accidentals de corrent): Periòdicament s'ha de comprovar si l'interruptor diferencial desconnecta la instal·lació.
- Cada circuit de la distribució interior té assignat un petit interruptor automàtic o interruptor omnipolar magneto tèrmics que el protegeix contra els curt circuits i les sobrecàrregues.

Per a qualsevol manipulació de la instal·lació es desconnectarà el circuit corresponent.

Les males connexions originen sobre-escalfaments o espurnes que poden generar un incendi. La desconnexió d'aparells s'ha de fer estirant de l'endoll, mai del cable.

Intervencions durant la vida útil de l'edifici:

En el cas d'intervencions que impliquin la reforma, reparació o rehabilitació de les instal·lacions elèctriques comunes, caldrà el consentiment de la propietat o del seu representant, el compliment de les normatives vigents, les prescripcions de la companyia de subministrament i la seva execució per part d'un instal·lador autoritzat.

A les cambres de bany, vestuaris, etc., s'han de respectar els volums de protecció normatius respecte dutxes i banyeres i no instal·lar ni mecanismes ni d'altres aparells fixos que modifiquin les distàncies mínimes de seguretat.

Neteja:

Per a la neteja de làmpades i lluminàries es desconnectarà l'interruptor magneto tèrmic del circuit corresponent.

Incidències extraordinàries:

- Si s'observen deficiències en la xarxa (mecanismes i/o registres desprotegits, làmpades foses en zones d'ús comú, etc.) s'ha d'avisar als responsables de manteniment per tal de que es facin urgentment les mesures oportunes.
- Cal desconnectar immediatament la instal·lació elèctrica en cas de fuita d'aigua, gas o un altre tipus de combustible.

II.- Instruccions de manteniment:

Els diferents components de xarxa d'electricitat tindran un manteniment periòdic d'acord amb el Pla de manteniment.

De forma general, es tindran en consideració les següents operacions:

- Revisió i neteja de cambres o armaris de comptadors.
- Depenent de l'ús i de la potència instal·lada, s'haurà de revisar periòdicament la instal·lació.

Si no és fa el manteniment o la instal·lació presenta deficiències importants, l'empresa subministradora o la que desenvolupi les inspeccions de manteniment estan obligades a tallar el subministrament per la perillositat potencial de la instal·lació.

Tots els aparells connectats s'han d'utilitzar i revisar periòdicament seguint les instruccions de manteniment facilitades pels fabricants.

Instal·lació de desguàs

I.- Instruccions d'ús:

Condicions d'ús:

La instal·lació de desguàs s'utilitzarà exclusivament per a l'ús projectat, mantenint les prestacions de salubritat i de funcionalitat específiques per a les quals s'ha dissenyat la instal·lació.

L'inodor no es pot utilitzar com a abocador d'escombraries on llençar elements (bosses, plàstics, gomes, compreses, draps, fulles d'afaitar, bastonets, etc.) i líquids (greixos, olis, benzines, líquids inflamables, etc.) que puguin generar obstruccions i desperfectes en els tubs de la xarxa de desguàs.

En general per desobstruir inodors i desguassos, en general, no es poden utilitzar àcids o productes que els perjudiquin ni objectes punxeguts que poden perforar-los.

Intervencions durant la vida útil de l'edifici:

En el cas d'intervencions que impliquin la reforma, reparació o rehabilitació de la xarxa de desguàs, caldrà el consentiment de la propietat o del seu representant, el compliment de les normatives vigents, i l'execució d'una empresa especialitzada.
.

Neteja:

Els sifons dels aparells sanitaris o de les buneres sifòniques de les terrasses s'han de netejar i, per evitar mals olors, comprovar que no hi manca aigua.

Incidències extraordinàries:

- Si es detecten males olors (que no s'han pogut eliminar omplint d'aigua els sifons dels aparells sanitaris o de les buneres de les terrasses), o pèrdues en la xarxa de desguàs vertical i horitzontal, s'ha d'avisar als responsables del manteniment de l'edifici perquè prenguin les mesures correctores adients. Les fuites de la xarxa de desguàs s'han de reparar immediatament per operaris competents, ja que l'acció continuada de l'aigua pot malmetre l'estructura, la fonamentació i/o modificar les condicions resistents del subsòl.
- Quan s'observin obstruccions o una disminució apreciable del cabal d'evacuació es revisaran els sifons i les vàlvules.
- Les alteracions dels terrenys propis (plantació d'arbres, moviments de terres, entre d'altres) i/o veïns (noves construccions, túnels i carreteres, entre d'altres) poden afectar els escorrentius del terreny i per tant el sistema de desguàs.

II.- Instruccions de manteniment:

Els diferents components de xarxa de clavegueram tindran un manteniment periòdic d'acord amb el Pla de manteniment.

De forma general, es tindran en consideració les següents operacions:

- Revisió de la instal·lació.
- Neteja d'arquetes.
- Revisió i neteja d'elements especials: separadors de greix, separadors de fangs i/o pous i bombes d'elevació

Instal·lació de protecció contra incendis

I.- Instruccions d'ús:

Condicions d'ús:

Les instal·lacions i aparells de protecció contra incendis s'utilitzaran exclusivament per a l'ús projectat, mantenint les prestacions de seguretat específiques per a les quals s'ha dissenyat la instal·lació.

Sistema o aparells instal·lats:	**Situació:**
BIE's	Segons normativa
Extintors	Segons normativa

No es pot modificar la situació dels elements de protecció d'incendis ni dificultar la seva accessibilitat i visibilitat. En els espais d'evacuació no es col·locaran objectes que puguin obstaculitzar la sortida.

En cas d'incendi – sempre que no posi en perill la seva integritat física i la de possibles tercers – es pot utilitzar els mitjans manuals de protecció contra incendis que estiguin a l'abast depenent del tipus d'edifici i l'ús previst . Aquests poden ser tant els d'alarma (polsadors d'alarma) com els d'extinció (extintors i manegues). Tots els extintors porten les seves instruccions d'ús impreses.

Intervencions durant la vida útil de l'edifici:

En el cas d'intervencions que impliquin la reforma, reparació o rehabilitació de la instal·lació de protecció contra incendis, caldrà el consentiment de la propietat o del seu representant, el compliment de les normatives vigents i la seva execució per part d'un instal·lador autoritzat.

Incidències extraordinàries:

- Després d'haver utilitzat els mitjans d'extinció caldrà avisar a l'empresa de manteniment perquè es facin les revisions corresponents als mitjans utilitzats i es restitueixin al seu correcte estat.
- En cas d'una emergència (incendi, inundació, explosions, accidents, etc.) cal mantenir la calma i actuar en funció de les possibilitats personals i no efectuar accions que puguin posar en perill la integritat física de propis i tercers, tot adoptant les mesures genèriques donades en el punt 6 "Zones d'ús comú " i, si s'escau, les dels protocols recollits en el Pla d'emergència de l'edifici.

II.- Instruccions de manteniment:

Els diferents components de la instal·lació de protecció contra incendis tindran un manteniment periòdic d'acord amb el Pla de manteniment.

De forma general, es tindran en consideració les següents operacions:

- Revisió dels aparells o sistemes instal·lats.

En cas d'incendi, la manca de manteniment de les instal·lacions de protecció contra incendis comportar tant la pèrdua de les garanties de l'assegurança així com la responsabilitat civil de la propietat pels possibles danys personals i materials causats pel sinistre.

Valls, maig de 2022

L'autor del projecte

Xavier Romaní Bové Arqte.

2 DG DOCUMENTACIÓ GRÀFICA

INDEX DE PLÀNOLS

1. Situació. Índex de plànols

2. Estat actual. Plantes

3. Proposta. Sagristia / Planta. Actuació 1

4. Proposta. Capelles laterals / Planta. Actuació 2

5. Estat actual. Sagristia / Seccions. Actuació 1

6. Estat actual. Capelles laterals / Seccions transversals. Actuació 2

7. Estat actual. Capelles laterals-Campanar. Secció longitudinal 1. Actuació 2

8. Estat actual. Cor -campanar/ Secció longitudinal 2. Actuació 4

9. Proposta. Sagristia / Seccions. Actuació 1

10. Proposta. Capelles laterals / Seccions transversals. Actuació 2

11. Proposta. Capelles laterals / Seccions longitudinal. Actuació 2

12. Estat actual. Façana carrer Muralla. Actuació 4

13. Proposta. Façana carrer Muralla. Actuació 4

14. Enderrocs

15. Estructura. Obertura per sortida emergència

16. Sistema d'envolvents i d'acabats exteriors. Detalls porta emergència 1

17. Sistema d'envolvents i d'acabats exteriors. Detalls porta emergència 2

18. Sistemes de compartimentació i acabats interiors. Reparació cornises interiors. Actuació 3

19. Sistemes de compartimentació i acabats interiors. Detalls separadors serveis i escala

20. Instal·lacions / Recollida de residus. Instal·lacions d'aigua

21. Instal·lacions / Instal·lació elèctrica. Il·luminació

22. Instal·lacions / Instal·lació elèctrica. Quadre elèctric

23. Instal·lacions d'il·luminació i emergència

24. Instal·lacions / Instal·lacions de protecció contra incendis

CAPÍTOL	DESCRIPCIÓ			NÚM.FULLS
DG U	DEFINICIÓ GENERAL DEL PROJECTE EN RELACIÓ A L'ENTORN			
	U.01	SITUACIÓ I INDEX		1
DG A	DEFINICIÓ GENERAL DEL PROJECTE			
	A.01	ESTAT ACTUAL		
		A.01.1	PLANTES GENERALS	1
	A.02	PLANTES. PROPOSTA		
		A.02.1	PLANTES. SAGRISTIA. ACTUACIÓ 1	1
		A.02.2	PLANTES. CAPELLES LATERALS. ACTUACIÓ 2	1
	A.03	ESTAT ACTUAL		
		A.03.1	SECCIONS. SAGRISTIA. ACTUACIÓ 1	1
		A.03.2	SECCIONS. CAPELLES LATERALS. ACTUACIÓ 2	1
		A.03.2	SECCIONS. CAPELLES–COR–CAMPANAR. ACTUACIÓ 2	2
	A.04	PROPOSTA		
		A.04.1	SECCIONS. SAGRISTIA. ACTUACIÓ 1	1
		A.04.2	SECCIONS. CAPELLES LATERALS. ACTUACIÓ 2	2
	A.05	ESTAT ACTUAL		
		A.05.1	FAÇANA. CAMPANAR. ACTUACIÓ 4	1
	A.05	PROPOSTA		
		A.05.2	FAÇANA. CAMPANAR. ACTUACIÓ 4	1
DG 0	TREBALLS PREVIS I REPLANTEIG GENERAL			
	0.01	ENDERROCS		
		0.01.1	ENDERROCS	1
DG 2	SISTEMA ESTRUCTURAL			
	2.01	ESTRUCTURA		
		2.02.1	OBERTURA SORTIDA EMERGÈNCIA	1
DG 3	SISTEMES D'ENVOLVENTS I D'ACABATS INTERIORS			
	3.01	DETALLS. SORTIDA I PORTA EMERGÈNCIA		2
DG 4	SISTEMA DE COMPARTIMENTACIÓ I D'ACABATS INTERIORS			
	4.01	COMPARTIMENTACIÓ I ACABATS		
		4.01.1	CORNISES A REPARAR. ACTUACIÓ 3	1
		4.01.2	DETALLS SEPARADORS SERVEIS	1
DG 5	SISTEMES DE CONDICIONAMENTS, INSTAL.LACIONS I SERVEIS			
	5.02/04	RECOLLIDA DE RESIDUS / INSTAL.LACIÓ D'AIGÜA		1
	5.08/09	INSTAL.LACIÓ ELECTRICITAT / ILUMINACIÓ		
		5.08.1/09.1	PLANTES	1
		5.08.2	QUADRE ELÈCTRIC	1
		5.09.2	IL.LUMINACIÓ I EMERGÈNCIES	1
	5.12/5.13	INSTAL.LACIÓ DE PROTECCIÓ CONTRA INCENDIS INSTAL.LACIÓ DE PROTECCIÓ CONTRA EL LLAMP		
		5.12.1/13.1	PLANTES DE PROTECCIÓ CONTRA INCENDIS PLANTES DE PROTECCIÓ CONTRA EL LLAMP	1

N

1

AJUNTAMENT DE VALLS

CONSULTORS — ARQUITECTE
XAVIER ROMANÍ BOVÉ ARQUITECTE

TÍTOL DEL PROJECTE
PROJECTE EXECUTIU PER DIVERSES ACTUACIONS A L'INTERIOR I CAMPANAR
A L'ESGLÉSIA DE SANT FRANCESC. VALLS
MURALLA DE SANT FRANCESC 60. 43800 VALLS (ALT CAMP)

ESCALES
A3 1/500
ORIGINALS
0 5 10
GRÀFIQUES

NOM DEL PLÀNOL:
DEFINICIÓ GENERAL DEL PROJECTE EN RELACIÓ A L'ENTORN
SITUACIÓ. ÍNDEX DE PLÀNOLS

DATA: MAIG 2022
NOM FITXER: DGU.01.DWG

CAPÍTOL U.01
FULL 1 DE 1

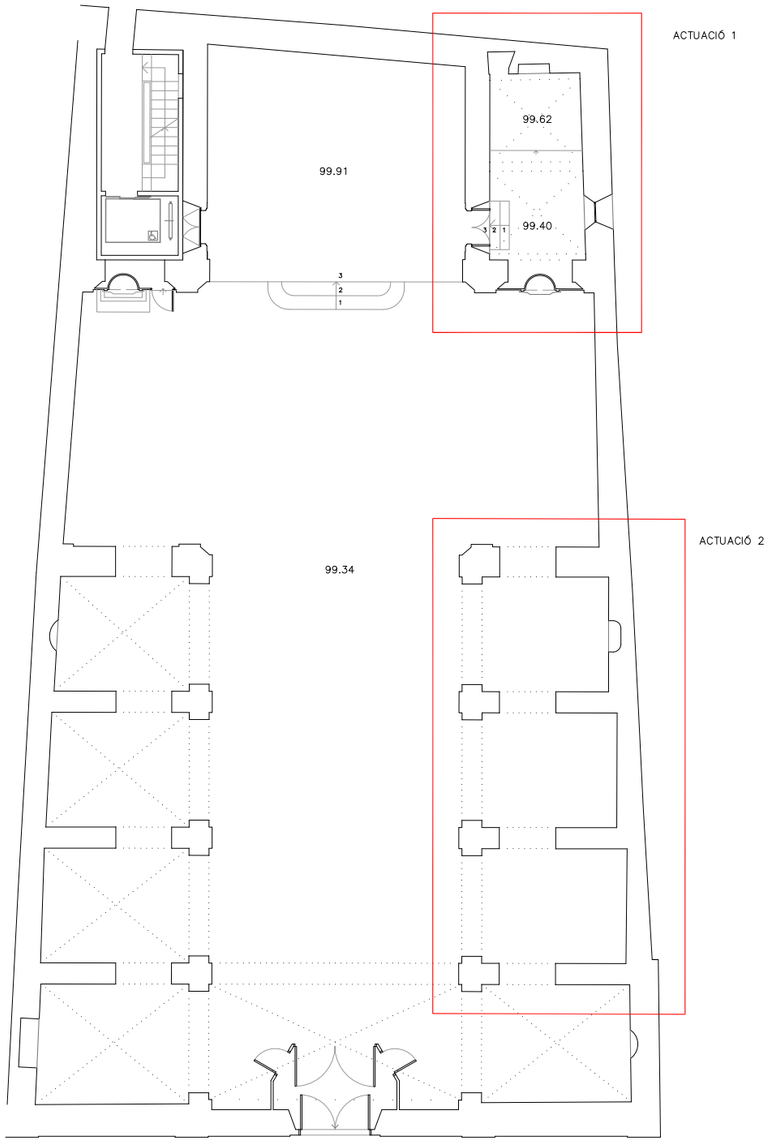

PLANTA BAIXA

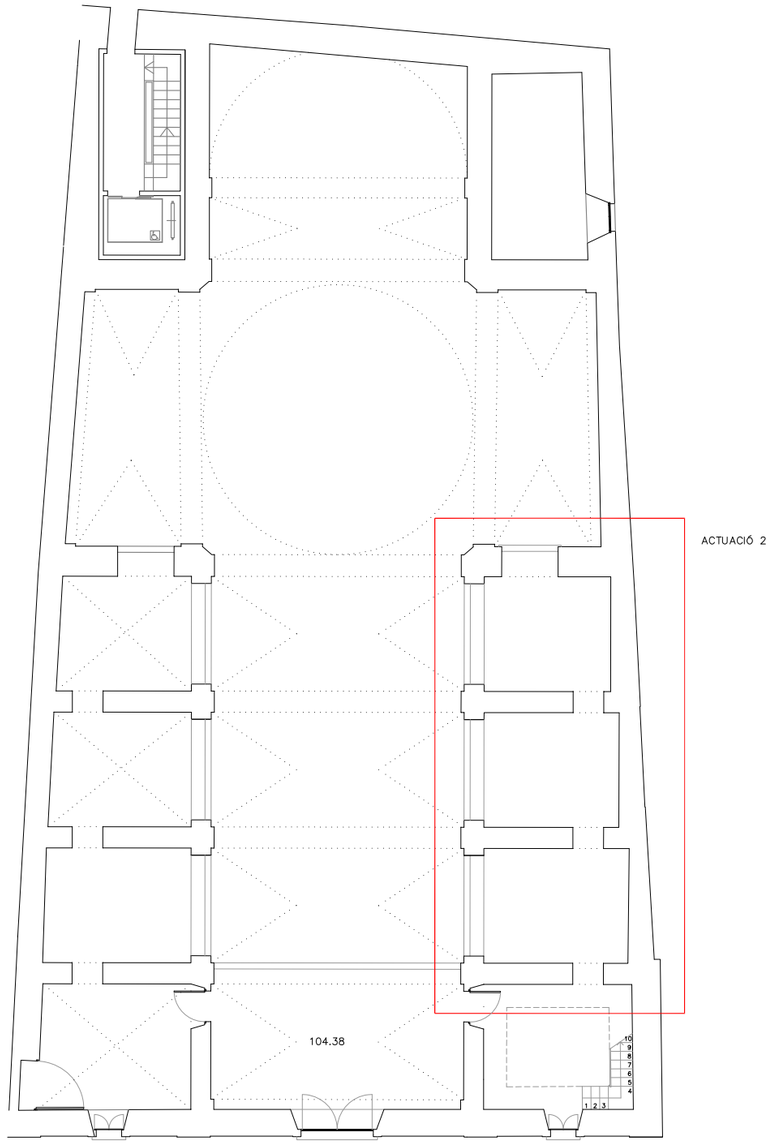

PLANTA COR

2

AJUNTAMENT DE VALLS	CONSULTORS ARQUITECTE XAVIER ROMANÍ BOVÉ ARQUITECTE	TÍTOL DEL PROJECTE PROJECTE PER DIVERSES INTERVENCIONS A L'INTERIOR DE L'ESGLÉSIA DE SANT FRANCESC PLAÇA DE SANT FRANCESC. 43800 VALLS (ALT CAMP)	ESCALES A3 1/200 0 1 5 ORIGINALS GRÀFIQUES	NOM DEL PLÀNOL: DEFINICIÓ GENERAL DEL PROJECTE ESTAT ACTUAL. PLANTES	DATA: MAIG 2022 NOM FITXER: DGA.01.1	CAPÍTOL A.01 FULL 1 DE 1

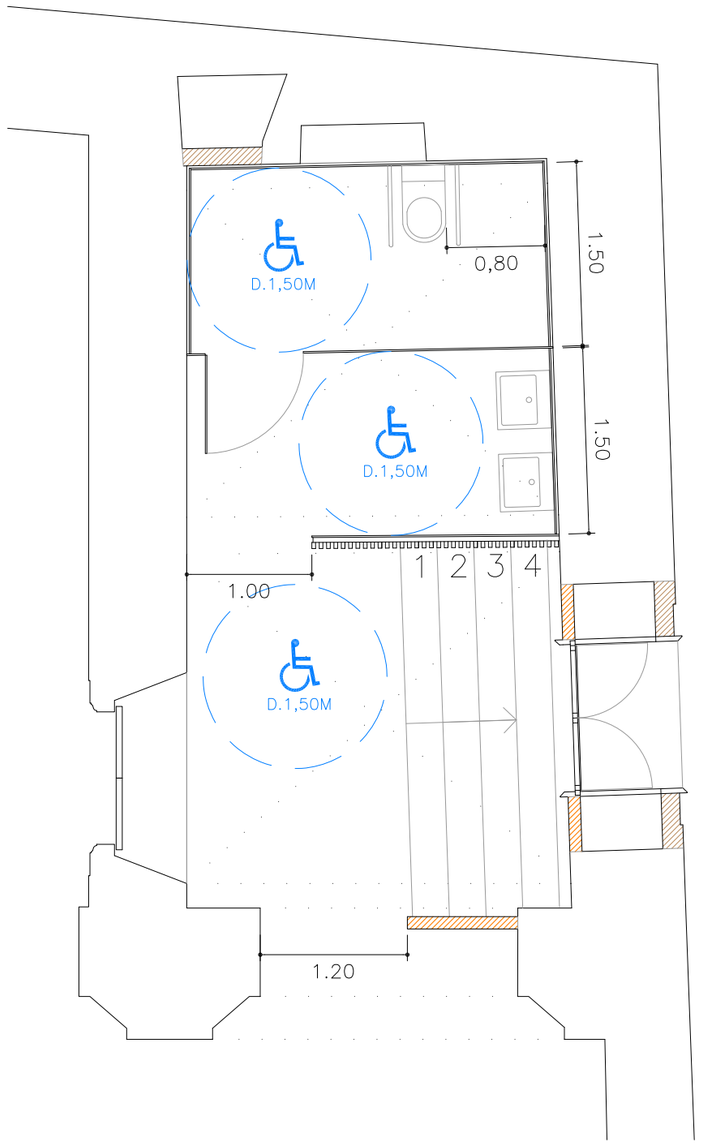

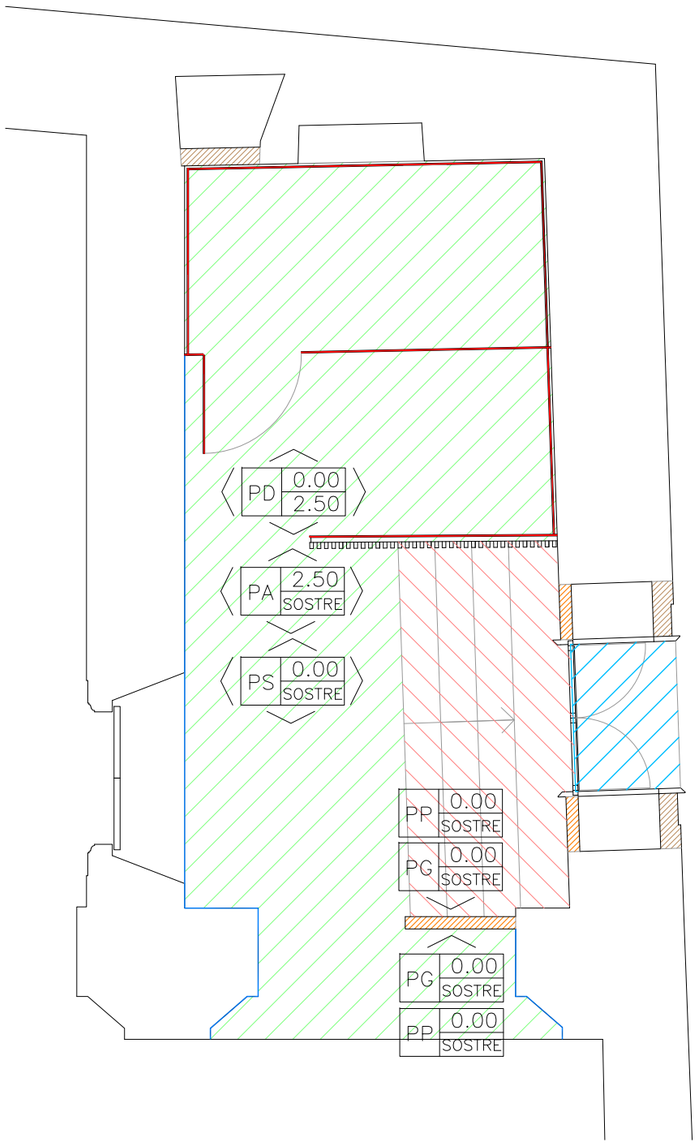

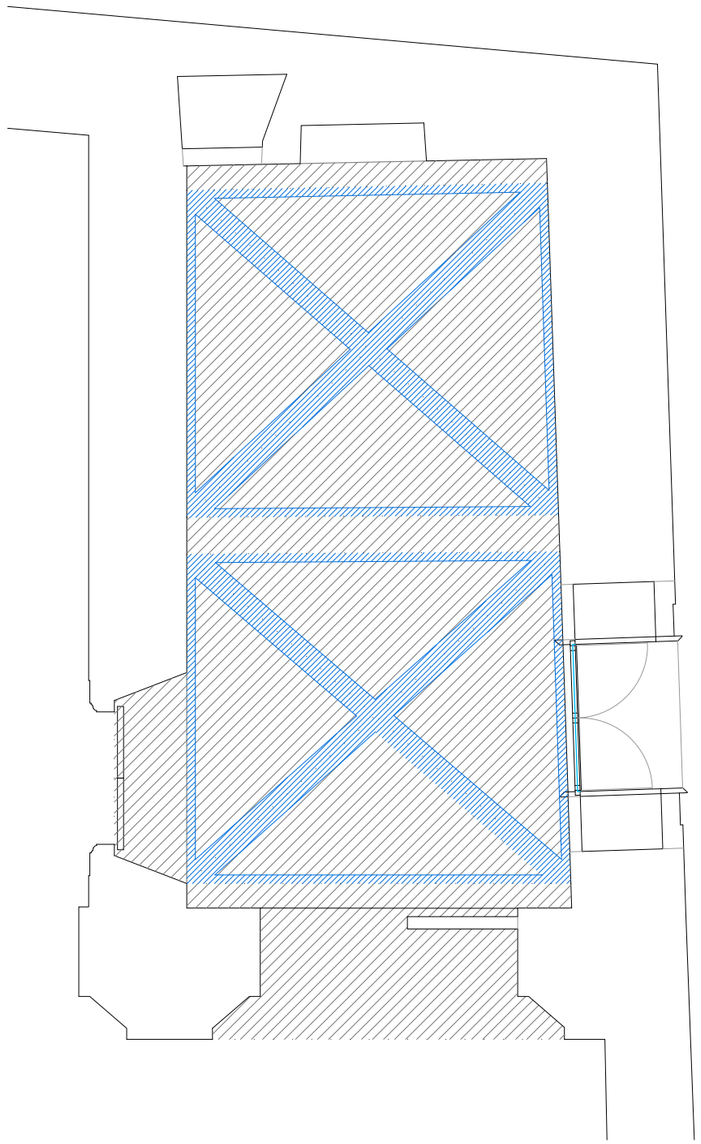

SUPERFÍCIES ÚTILS	
SERVEI ADAPTAT	8,80 m2
PAS	11,57 m2
TOTAL SUPERFÍCIE ÚTIL	20,37 m2

DIVISÒRIES

D'OBRA CERÀMICA

- PARET DE 14 CM DE MAÓ PERFOAT 29X14X10 CM.
- PAREDÓ DE 10 CM DE MAÓ FORADAT 29X14X10 CM
- PLAFONS DE TAULER FENÓLIC D'ALTA DENSITAT DE 13 MM DE GRUIX

ACABATS INTERIORS

ACABATS PARAMENTS VERTICALS

- EP 0.00 2.20 — INTERVAL ALÇADES
- PD — ARREBOSSAT DESHUMIDIFICANT ALTAMENT TRANSPIRABLE (ESCARDEJAT 5 MM DE MORTER MAPEI ANTIQUE RIZAFFO + 2 CM MORTER MACROPORÓS MAPE–ANTIQUE MC)
- PA — ARREBOSAT BICAPA 1ªMORTER CALÇ GRASSA APAGADA I SORRA RENTADA 1:4 2ªMORTER CALÇ GRASSA APAGADA I ARENES DE QUARS 1:3
- PG — ENGUIXAT A BONA VISTA AMB GUIX B1 I LLISCAT AMB ESCAIOLA A
- PS — PINTAT AMB PINTURA TRANSPIRABLE A BASE DE SILICATS MODIFICATS SILEXCOLOR PITTURA DE MAPEI PRÈVIA EMPRIMACIÓ SILEXCOLR PRIMER MAPEI
- PP — PINTAT AMB PINTURA PLÀSTICA LLISA . SEGELLADORA + 2 D'ACABAT
- APLACAT DE RAJOLA CRÀMICA SENZILLA PER FORMAVCIÓ SOCOLADA H.60CM

ACABATS INTERIORS

PAVIMENTS I SOSTRES

- PAVIMENT DE CAIRÓ CERÀMIC 20X20X2,5 CM APLICACIÓ POSTERIOR AMB OLI DE LLINOSA
- PEDRA CALCÀRIA DE 3 CM. DE GRUIX ACABAT A TALL DE SERRA
- GRAONAT I CONTRAESTESA ESTESA AMB CAIRÓ CERÀMIC 20X20X2,5 CM VERNISSAT PRÈVIAMENT AMB OLI DE LLINOSA
- PINTAT AMB PINTURA TRANSPIRABLE AL SILICAT DE POTASI PRÈVIA EMPRIMACIÓ DE FONS AMB SILICATS (VOLTES)
- PINTAT AMB PINTURA TRANSPIRABLE AL SILICAT DE POTASI PRÈVIA EMPRIMACIÓ DE FONS AMB SILICATS (VORES DE LES ARESTES)

3

AJUNTAMENT DE VALLS	CONSULTORS / ARQUITECTE: XAVIER ROMANÍ BOVÉ ARQUITECTE	TÍTOL DEL PROJECTE: PROJECTE PER DIVERSES INTERVENCIONS A L'INTERIOR DE L'ESGLÉSIA DE SANT FRANCESC PLAÇA DE SANT FRANCESC. 43800 VALLS (ALT CAMP)	ESCALES: A3 1/50 — ORIGINALS — 0 0,5 1 GRÀFIQUES	NOM DEL PLÀNOL: DEFINICIÓ GENERAL DEL PROJECTE PROPOSTA. SAGRISTIA / PLANTA ACTUACIÓ 1	DATA: MAIG 2022 / NOM FITXER: DGA.02.1	CAPÍTOL: A.02 / FULL 1 DE 2

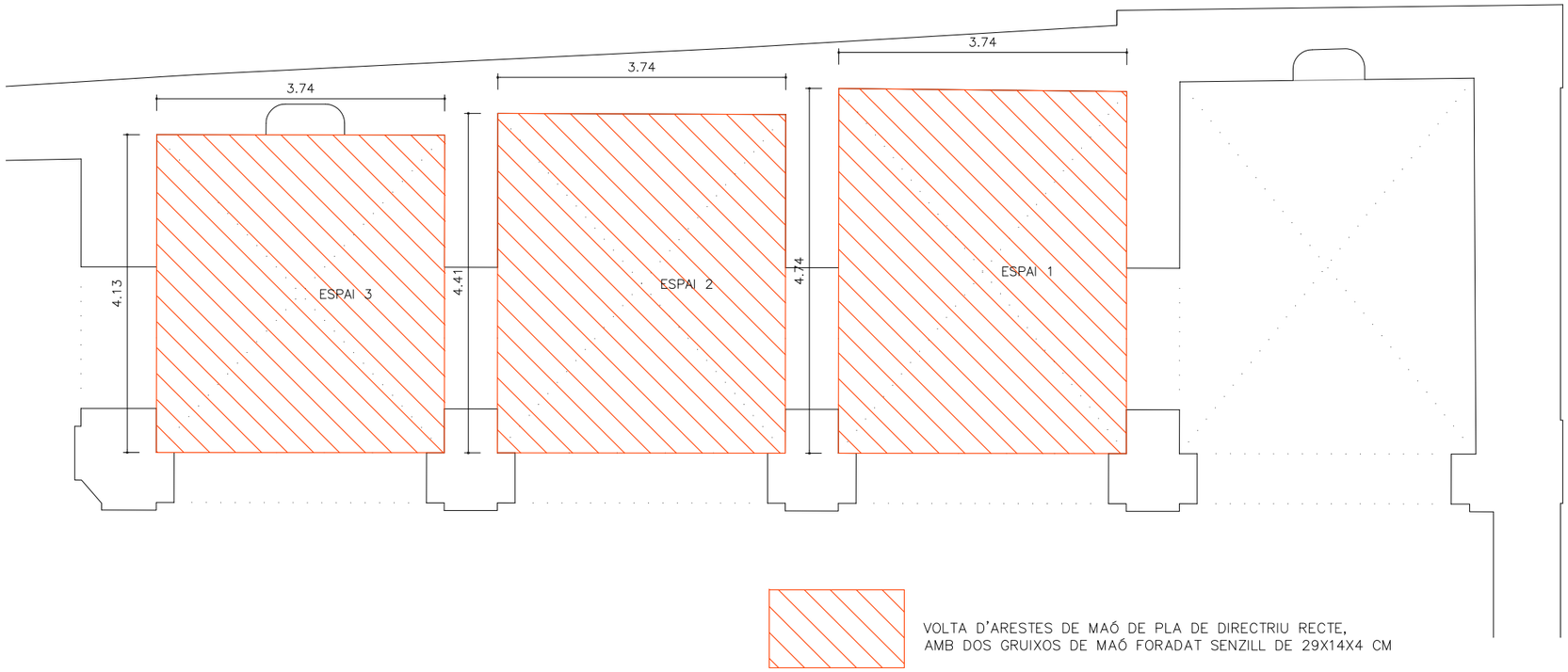

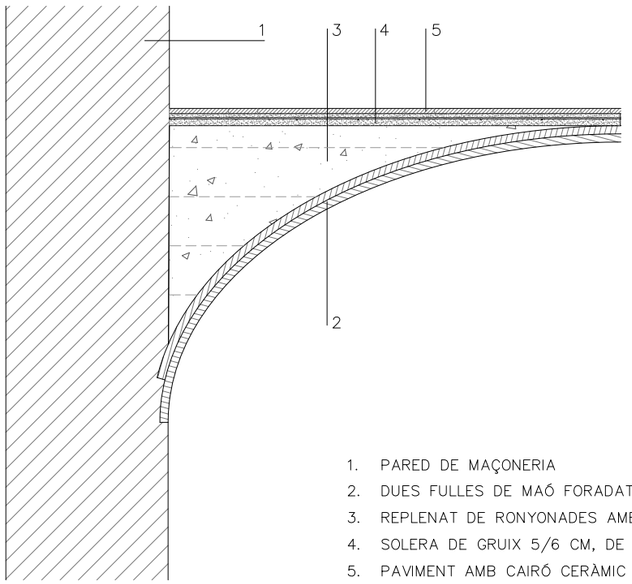

1. PARED DE MAÇONERIA
2. DUES FULLES DE MAÓ FORADAT SENZILL 29X14X4CM
3. REPLENAT DE RONYONADES AMB FORMIGÓ CEL.LULAR EN CAPES DE 20 CM
4. SOLERA DE GRUIX 5/6 CM, DE FORMIGÓ HA-25/P/20/IIa I MALLAT D.6.6#30.15 (ACABAT REGLEJAT)
5. PAVIMENT AMB CAIRÓ CERÀMIC 20X20X2,5 CM/ APLICACIÓ POSTERIOR AMB OLI DE LLINOSA

SUPERFÍCIES ÚTILS	
ESPAI 1	17,66 m2
ESPAI 2	16,47 m2
ESPAI 3	15,43 m2
TOTAL SUPERFÍCIE ÚTIL	49,56 m2

4

AJUNTAMENT DE VALLS	CONSULTORS / ARQUITECTE: XAVIER ROMANÍ BOVÉ ARQUITECTE	TÍTOL DEL PROJECTE: PROJECTE PER DIVERSES INTERVENCIONS A L'INTERIOR DE L'ESGLÉSIA DE SANT FRANCESC PLAÇA DE SANT FRANCESC. 43800 VALLS (ALT CAMP)	ESCALES: A3 1/75 (0 0,5 1 2) ORIGINALS / GRÀFIQUES	NOM DEL PLÀNOL: DEFINICIÓ GENERAL DEL PROJECTE PROPOSTA. CAPELLES LATERALS / PLANTA ACTUACIÓ 2	DATA: MAIG 2022 / NOM FITXER: DGA.02.2	CAPÍTOL A.02 / FULL 2 DE 2

SECCIÓ 1

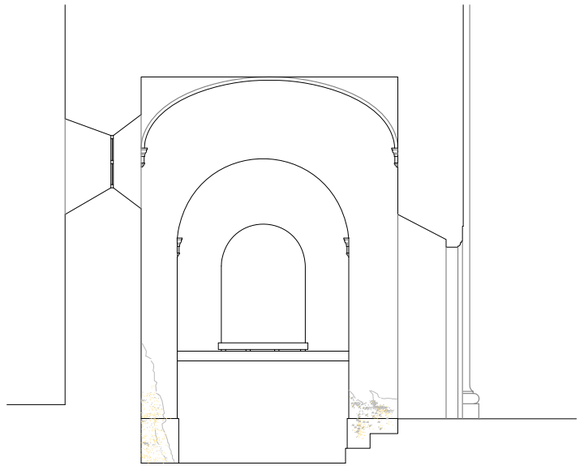

SECCIÓ 2

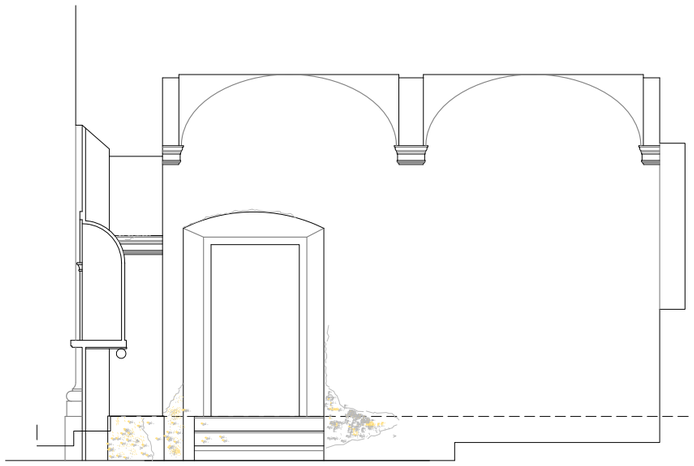

SECCIÓ 4



SECCIÓ 5

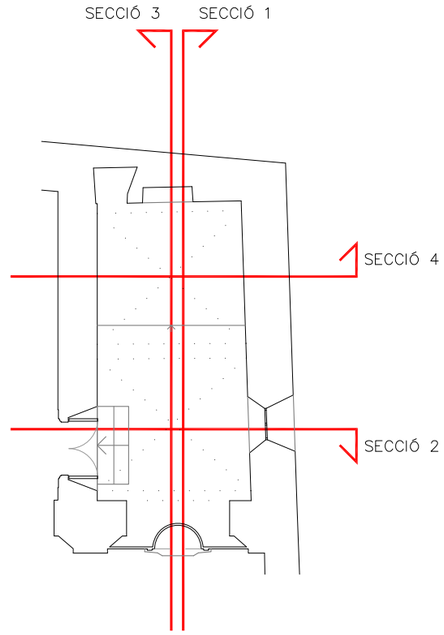

5

AJUNTAMENT DE VALLS	CONSULTORS ARQUITECTE XAVIER ROMANÍ BOVÉ ARQUITECTE	TÍTOL DEL PROJECTE PROJECTE PER DIVERSES INTERVENCIONS A L'INTERIOR DE L'ESGLÉSIA DE SANT FRANCESC PLAÇA DE SANT FRANCESC. 43800 VALLS (ALT CAMP)	ESCALES A3 1/75 0 0,5 1 2 ORIGINALS GRÀFIQUES	NOM DEL PLÀNOL: DEFINICIÓ GENERAL DEL PROJECTE ESTAT ACTUAL. SAGRISTIA / SECCIONS ACTUACIÓ 1	DATA: MAIG 2022 NOM FITXER: DGA.03.1	CAPÍTOL A.03 FULL 1 DE 4

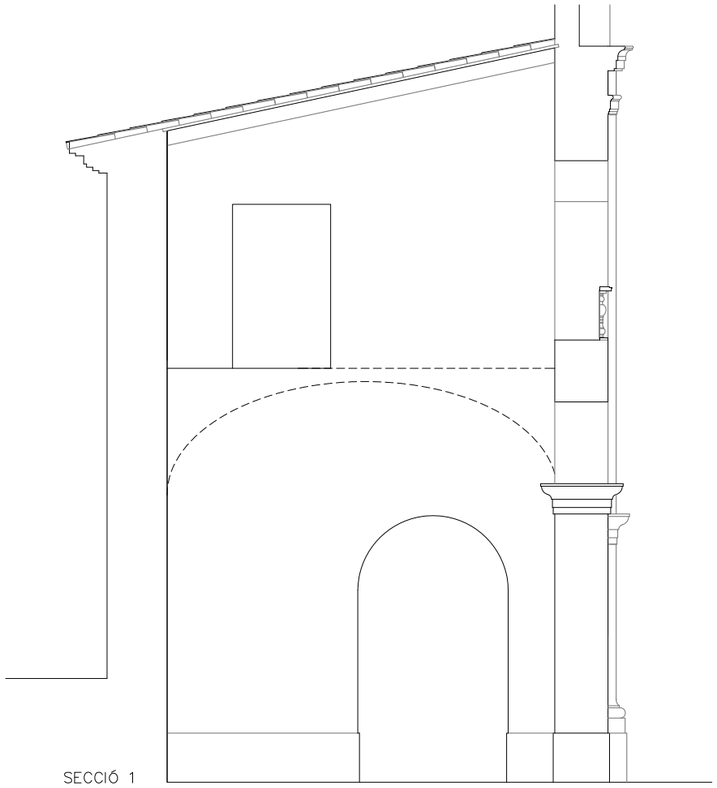

SECCIÓ 1

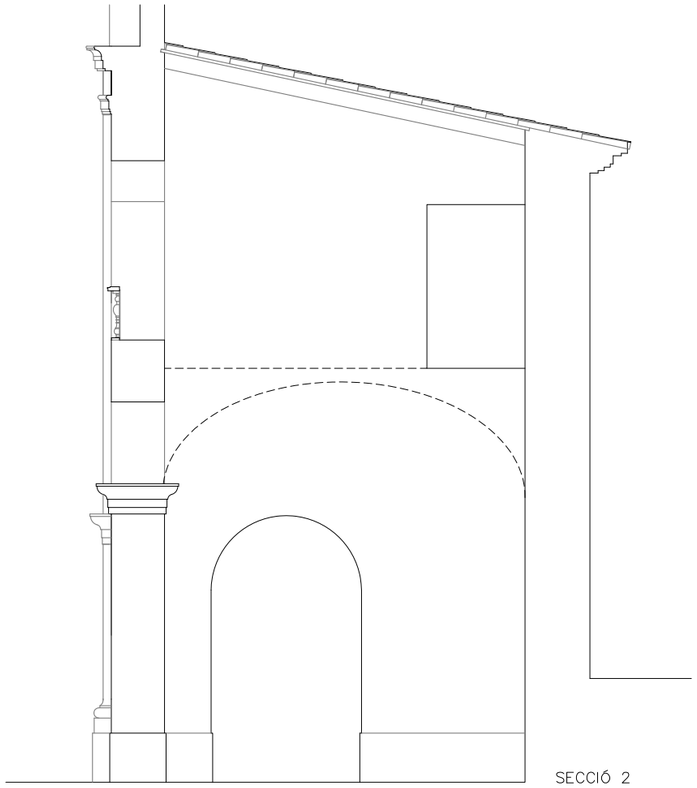

SECCIÓ 2

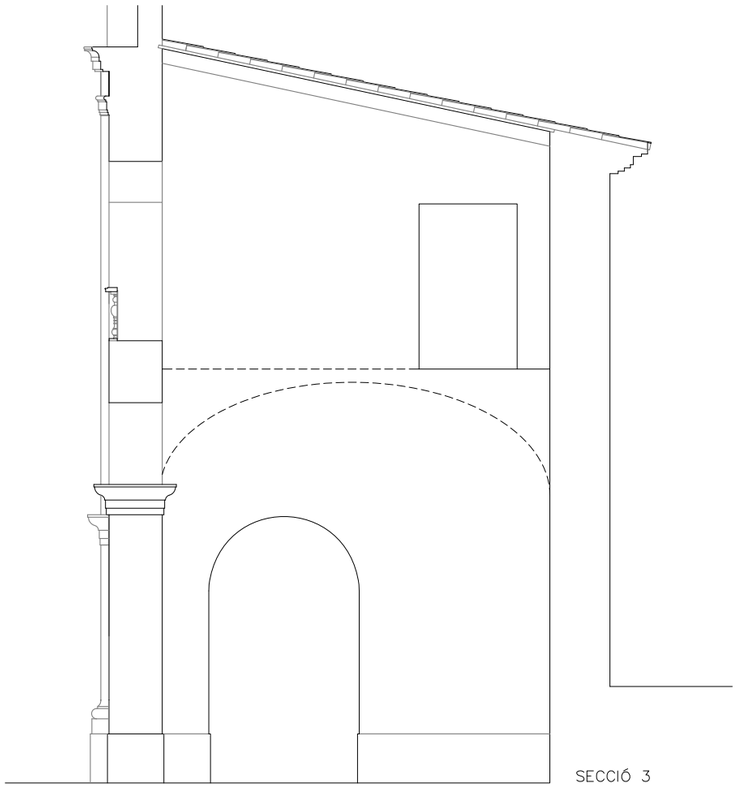

SECCIÓ 3

SECCIÓ 1

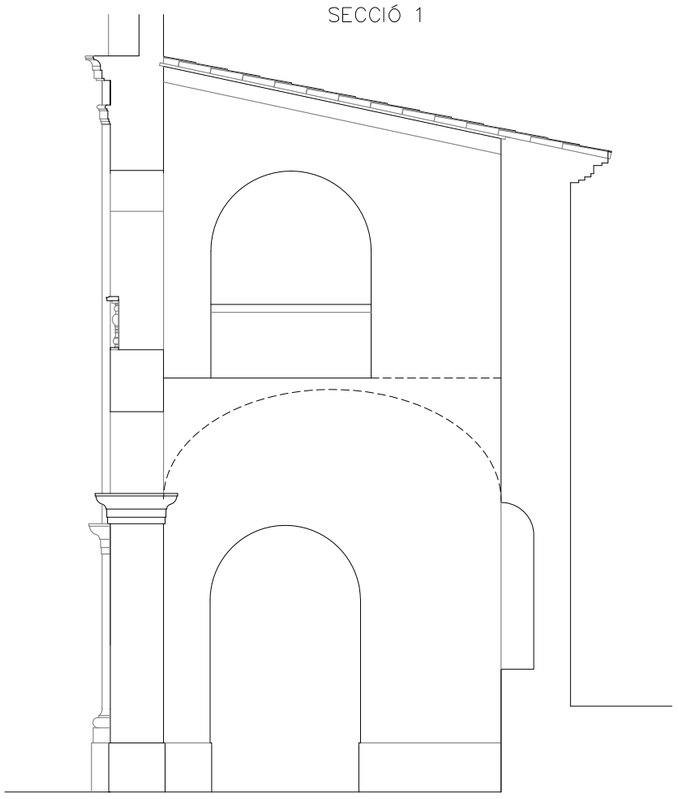

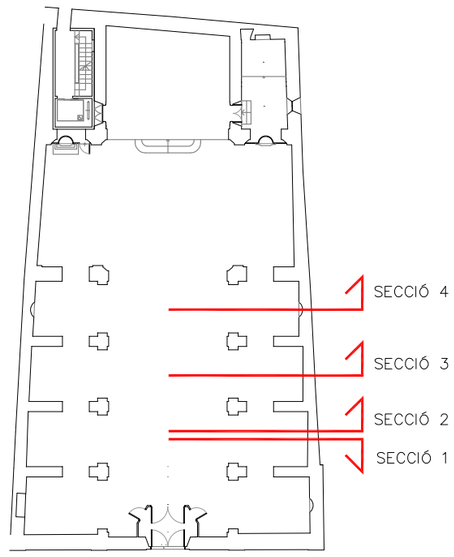

6

AJUNTAMENT DE VALLS	CONSULTORS ARQUITECTE XAVIER ROMANÍ BOVÉ ARQUITECTE	TÍTOL DEL PROJECTE PROJECTE PER DIVERSES INTERVENCIONS A L'INTERIOR DE L'ESGLÉSIA DE SANT FRANCESC PLAÇA DE SANT FRANCESC. 43800 VALLS (ALT CAMP)	ESCALES A3 1/75 ORIGINALS	0 0,5 1 2 GRÀFIQUES	NOM DEL PLÀNOL: DEFINICIÓ GENERAL DEL PROJECTE ESTAT ACTUAL. CAPELLES LATERALS / SEC. TRANSVERSALS ACTUACIÓ 2	DATA: MAIG 2022 NOM FITXER: DGA.03.2	CAPÍTOL A.03 FULL 2 DE 4

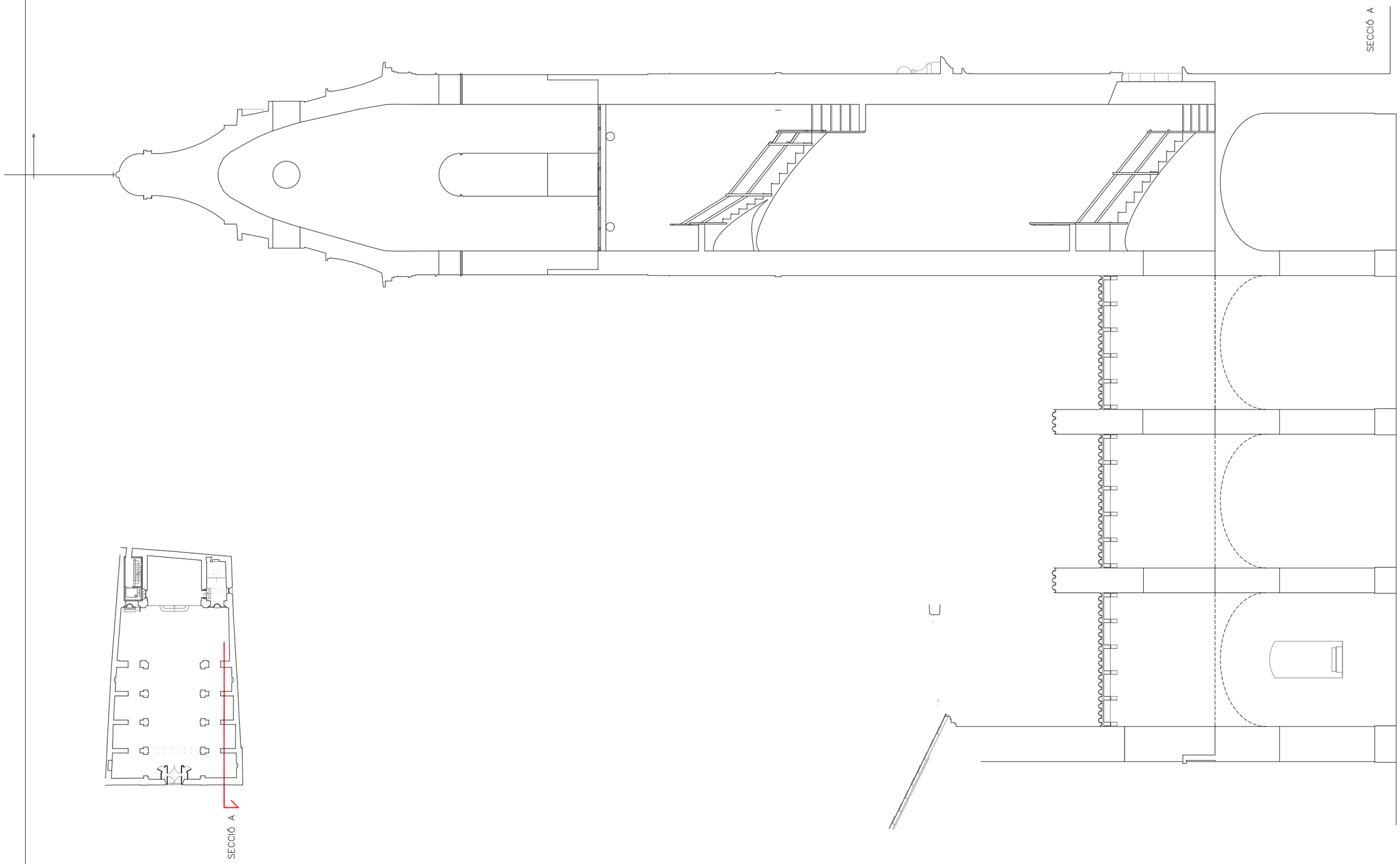

7

AJUNTAMENT DE VALLS	CONSULTORS ARQUITECTE XAVIER ROMANÍ BOVÉ ARQUITECTE	TÍTOL DEL PROJECTE PROJECTE PER DIVERSES INTERVENCIONS A L'INTERIOR DE L'ESGLÉSIA DE SANT FRANCESC PLAÇA DE SANT FRANCESC. 43800 VALLS (ALT CAMP)	ESCALES A3 1/100 ORIGINALS	0 1 2 GRÀFIQUES	NOM DEL PLÀNOL: DEFINICIÓ GENERAL DEL PROJECTE ESTAT ACTUAL. CAPELLES LATERALS-CAMPANAR/SEC. LONG. ACTUACIÓ 2	DATA: MAIG 2022 NOM FITXER: DGA.03.3.1	CAPÍTOL A.03 FULL 3 DE 4

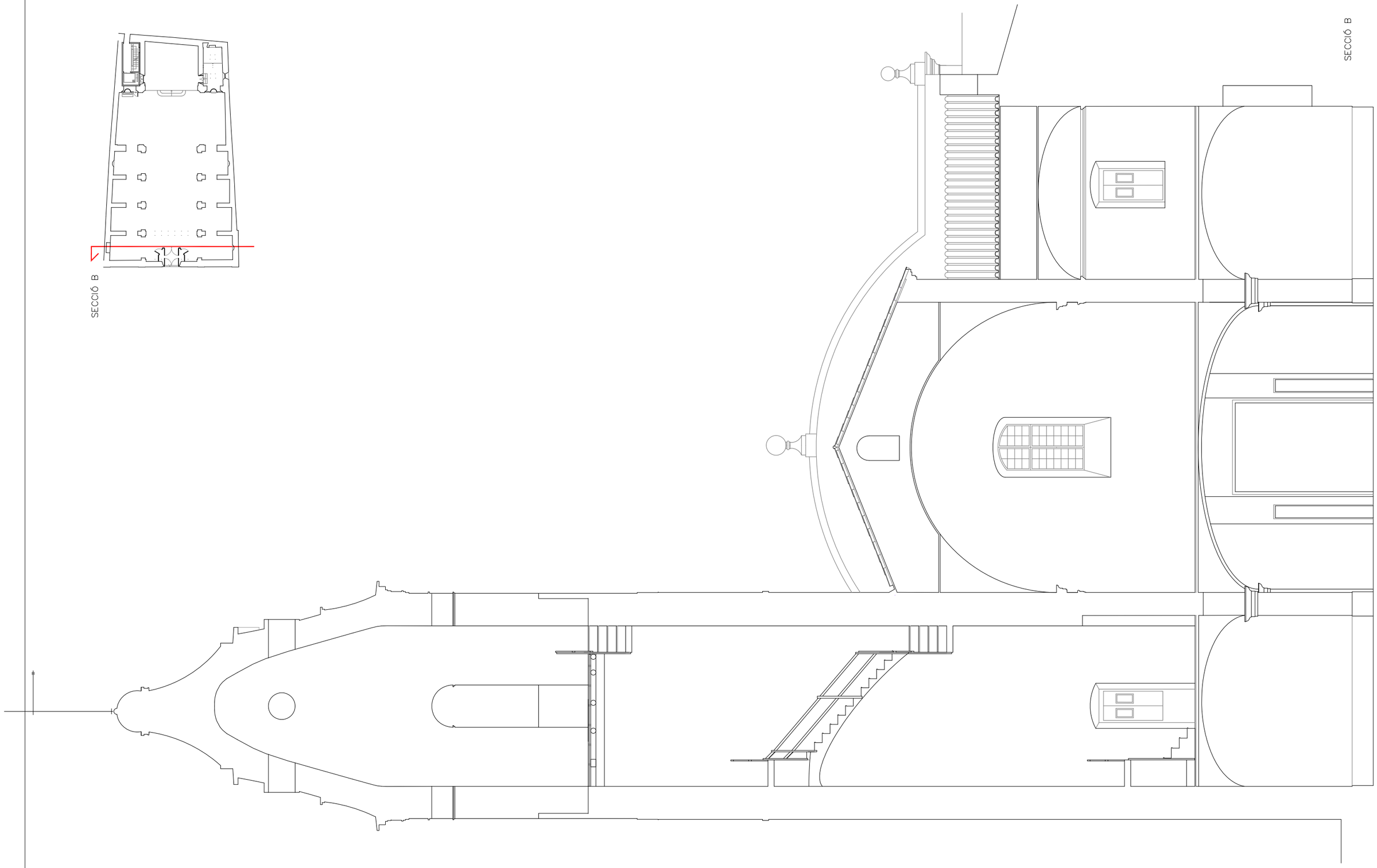

8

AJUNTAMENT DE VALLS	CONSULTORS ARQUITECTE XAVIER ROMANÍ BOVÉ ARQUITECTE	TÍTOL DEL PROJECTE PROJECTE PER DIVERSES INTERVENCIONS A L'INTERIOR DE L'ESGLÉSIA DE SANT FRANCESC PLAÇA DE SANT FRANCESC. 43800 VALLS (ALT CAMP)	ESCALES A3 1/100 ORIGINALS	0 1 2 GRÀFIQUES	NOM DEL PLÀNOL: DEFINICIÓ GENERAL DEL PROJECTE ESTAT ACTUAL.COR– CAMPANAR / SEC. LONGITUDINAL ACTUACIÓ 4	DATA: MAIG 2022 NOM FITXER: DGA.03.3.2	CAPÍTOL A.03 FULL 4 DE 4

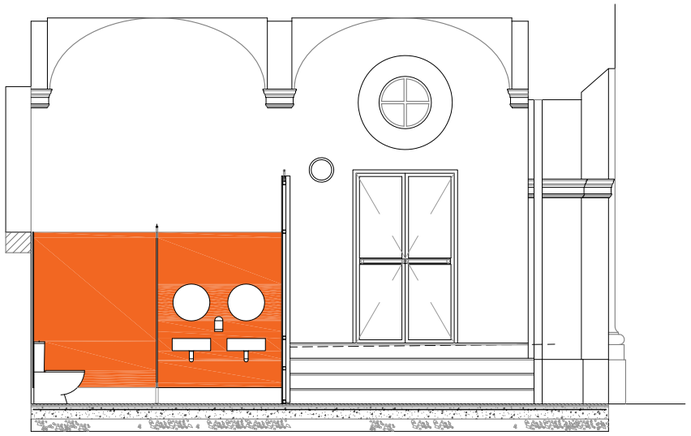

SECCIÓ 1

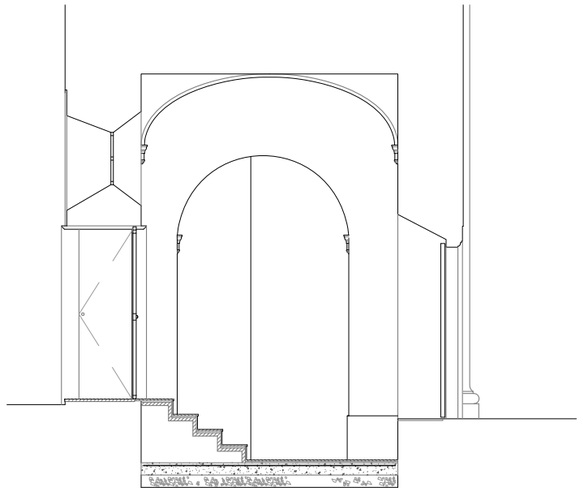

SECCIÓ 2

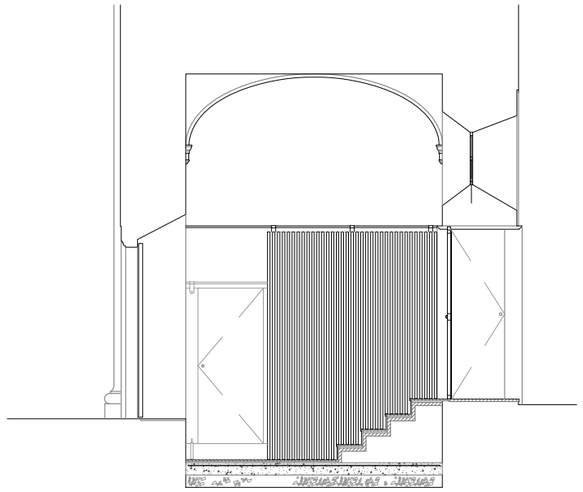

SECCIÓ 3

SECCIÓ 4

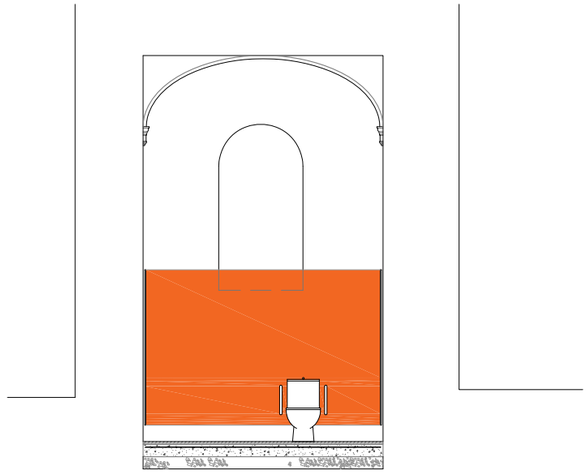

SECCIÓ 5

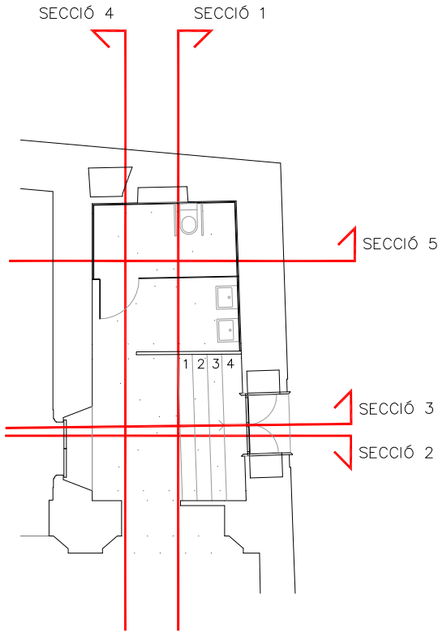

9

AJUNTAMENT DE VALLS	CONSULTORS ARQUITECTE XAVIER ROMANÍ BOVÉ ARQUITECTE	TÍTOL DEL PROJECTE PROJECTE PER DIVERSES INTERVENCIONS A L'INTERIOR DE L'ESGLÉSIA DE SANT FRANCESC PLAÇA DE SANT FRANCESC. 43800 VALLS (ALT CAMP)	ESCALES A3 1/75 0 0,5 1 2 ORIGINALS GRÀFIQUES	NOM DEL PLÀNOL: DEFINICIÓ GENERAL DEL PROJECTE PROPOSTA. SAGRISTIA / SECCIONS ACTUACIÓ 1	DATA: MAIG 2022 NOM FITXER: DGA.04.1.DWG	CAPÍTOL A.04 FULL 1 DE 3

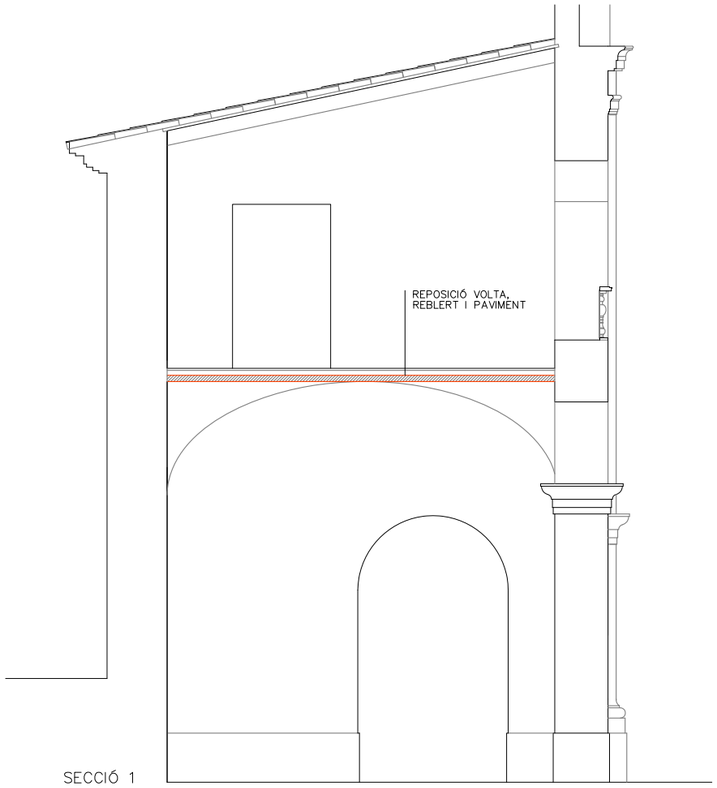

SECCIÓ 1

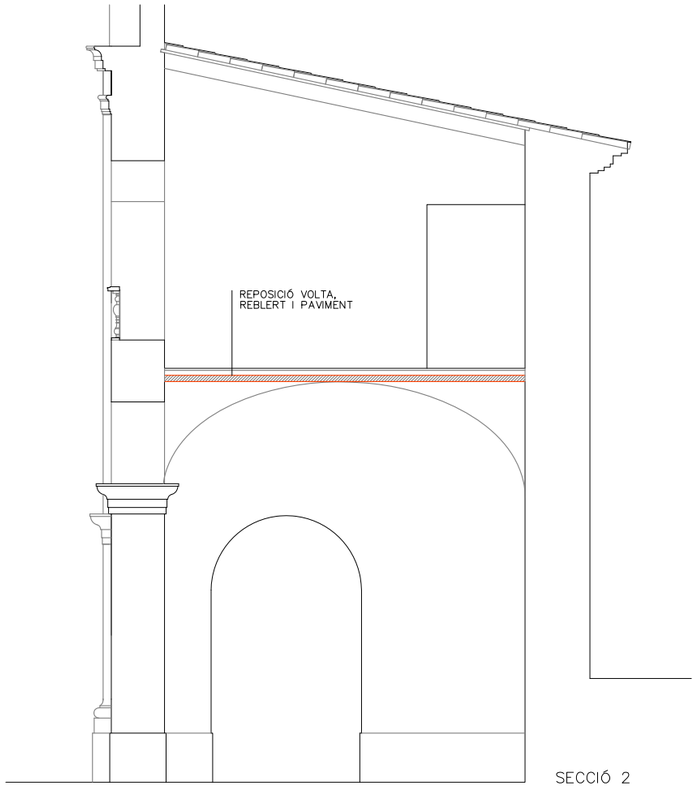

SECCIÓ 2

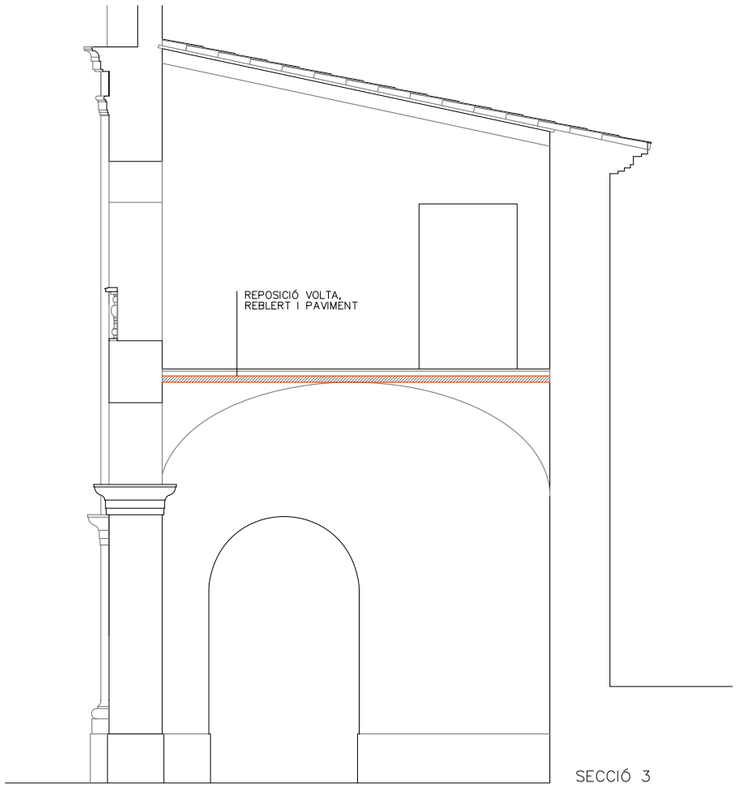

SECCIÓ 3

SECCIÓ 1

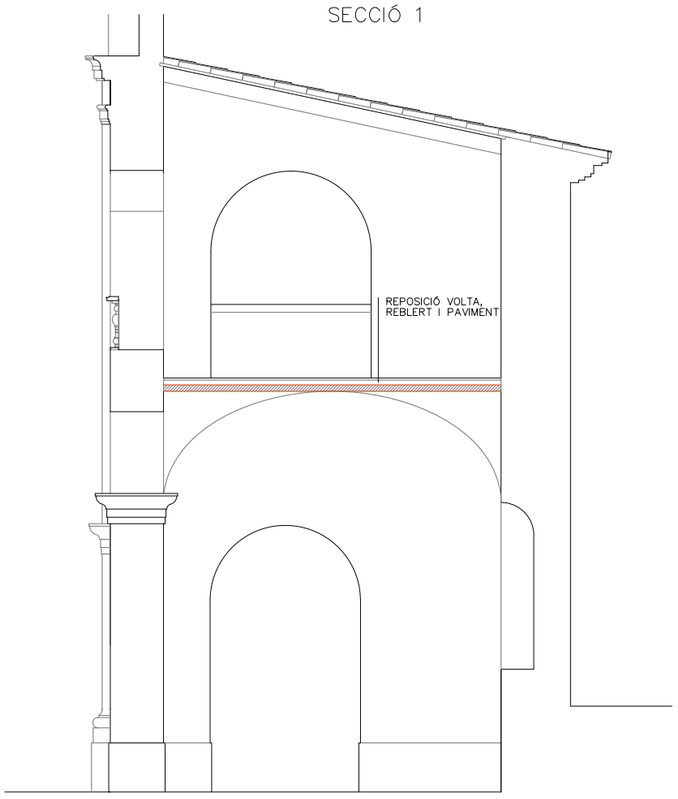

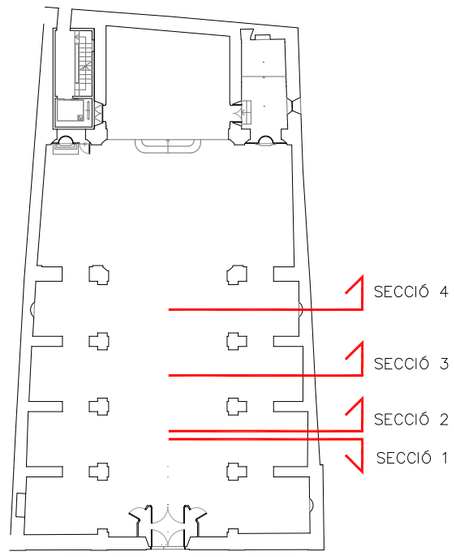

10

AJUNTAMENT DE VALLS	CONSULTORS ARQUITECTE XAVIER ROMANÍ BOVÉ ARQUITECTE	TÍTOL DEL PROJECTE PROJECTE PER DIVERSES INTERVENCIONS A L'INTERIOR DE L'ESGLÉSIA DE SANT FRANCESC PLAÇA DE SANT FRANCESC. 43800 VALLS (ALT CAMP)	ESCALES A3 1/75 ORIGINALS GRÀFIQUES	NOM DEL PLÀNOL: DEFINICIÓ GENERAL DEL PROJECTE PROPOSTA. CAPELLES LATERALS / SEC. TRANSVERSALS ACTUACIÓ 2	DATA: MAIG 2022 NOM FITXER: DGA.04.2.1	CAPÍTOL A.04 FULL 1 DE 2

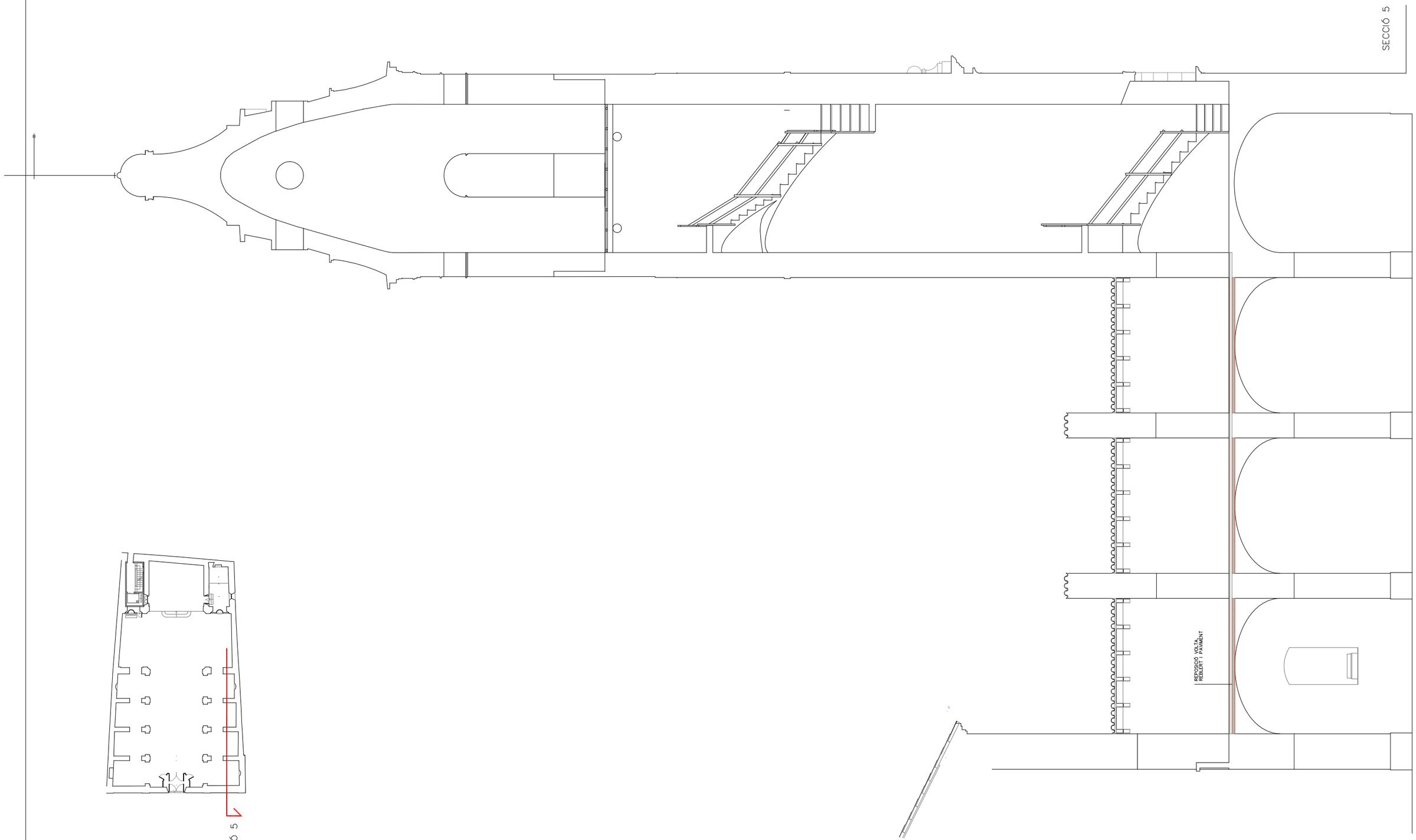

11

AJUNTAMENT DE VALLS	CONSULTORS / ARQUITECTE: XAVIER ROMANÍ BOVÉ ARQUITECTE	TÍTOL DEL PROJECTE: PROJECTE PER DIVERSES INTERVENCIONS A L'INTERIOR DE L'ESGLÉSIA DE SANT FRANCESC PLAÇA DE SANT FRANCESC. 43800 VALLS (ALT CAMP)	ESCALES A3 1/100 — ORIGINALS / GRÀFIQUES (0 1 2)	NOM DEL PLÀNOL: DEFINICIÓ GENERAL DEL PROJECTE PROPOSTA. CAPELLES LATERALS / SEC. LONGITUDINAL ACTUACIÓ 2	DATA: MAIG 2022	CAPÍTOL A.04
					NOM FITXER: DGA.04.2.2	FULL 2 DE 2

12

AJUNTAMENT DE VALLS

CONSULTORS	ARQUITECTE	TÍTOL DEL PROJECTE	ESCALES	NOM DEL PLÀNOL:	DATA:	CAPÍTOL
	XAVIER ROMANÍ BOVÉ ARQUITECTE	PROJECTE PER DIVERSES INTERVENCIONS A L'INTERIOR DE L'ESGLÉSIA DE SANT FRANCESC PLAÇA DE SANT FRANCESC. 43800 VALLS (ALT CAMP)	A3 1/150 0 1 2 3 4 ORIGINALS GRÀFIQUES	DEFINICIÓ GENERAL DEL PROJECTE ESTAT ACTUAL. FAÇANA CARRER MURALLA ACTUACIÓ 4 (CAMPANAR)	MAIG 2022	A.05
					NOM FITXER: DGA.05.1	FULL 1 DE 1



1 REPOSICIÓ DE LES ESFERES DE CERÀMICA VIDRIADA DE COLOR VERD

2 SANEJAT , COSIT AMB GRAPA D.6 MM D'ACER INOX I REBLERT AMB INJECCIÓ DE MORTER POLIMÈRIC DE CIMENT AMB RESINES SINTÈTIQUES I FIBRES

3 REPARACIÓ DE CORNISA (MAÓ CERÀMIC MANUALSUP. I INF. I PART CENTRAL AMB MAÇONERIA)

4 REPOSICIÓ D'APLACAT DE PECES DE MAÓ CERÀMIC MANUAL 230X30X2,5 AMB MORTER DE CALÇ

5 PARET ARREBOSSADA AMB MORTER DE CALÇ DE COLOR (DUES CAPES) ACABAT RASPAT9

6 NOVA PORTA PER SORTIDA D'EMERGÈNCIA (VEURE PLÀNOL DE DETALL)

7 FINESTRA F1 DE DUES FULLES BATENTS

13

AJUNTAMENT DE VALLS	CONSULTORS ARQUITECTE XAVIER ROMANÍ BOVÉ ARQUITECTE	TÍTOL DEL PROJECTE PROJECTE PER DIVERSES INTERVENCIONS A L'INTERIOR DE L'ESGLÉSIA DE SANT FRANCESC PLAÇA DE SANT FRANCESC. 43800 VALLS (ALT CAMP)	ESCALES A3 1/150 0 1 2 3 4 ORIGINALS GRÀFIQUES	NOM DEL PLÀNOL: DEFINICIÓ GENERAL DEL PROJECTE PROPOSTA. FAÇANA CARRER MURALLA ACTUACIÓ 4 (CAMPANAR)	DATA: MAIG 2022 NOM FITXER: DGA.05.2	CAPÍTOL A.05 FULL 1 DE 1

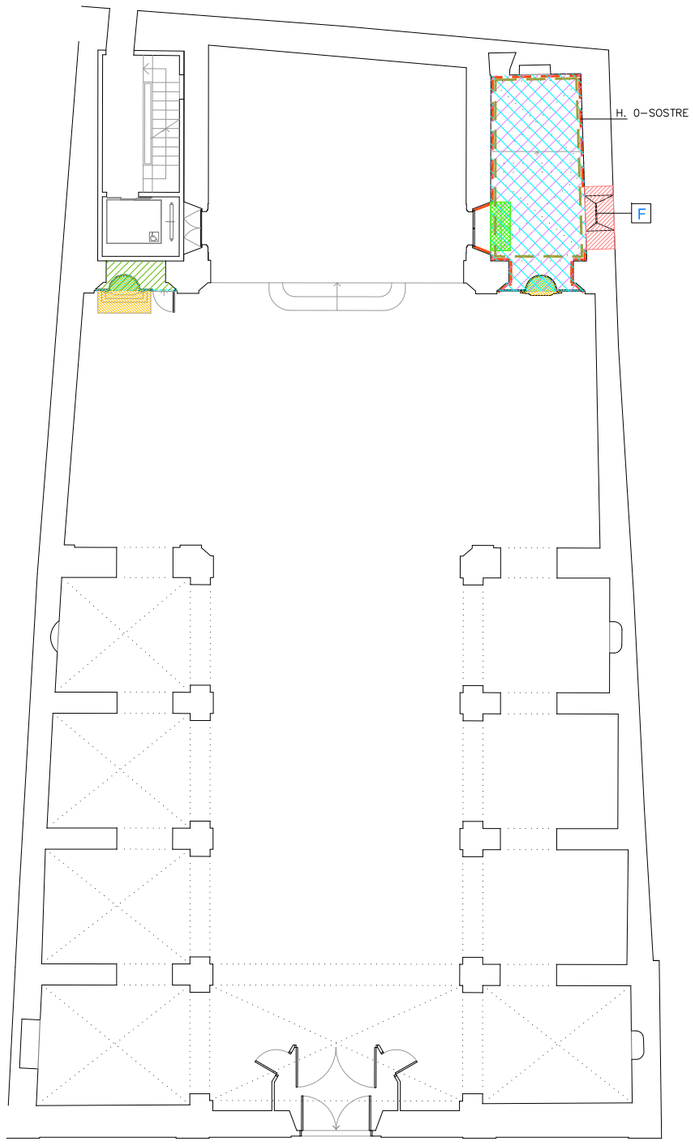

PLANTA BAIXA

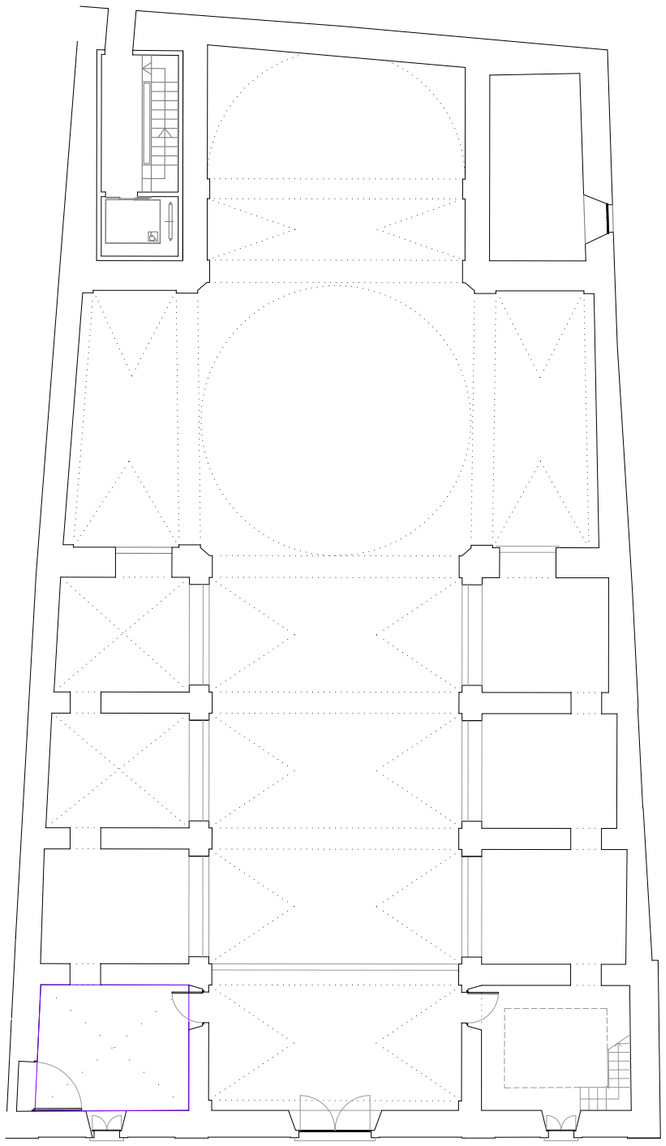

PLANTA COR

ENDERROCS

H. INDICA L'ALÇADA FINS ON S'HA D'ENDERROCAR L'ELEMENT

	ENDERROC D'ENVÀ CERÀMICA DE FINS 7 CM.
	ENDERROC DE PARET DE MAÇONERIA
	ENDERROC DE PAVIMENT I SOLERA DE SUPORT
	ENDERROC DE PAVIMENT CERÀMIC
	DESMUNTATGE DE PAVIMENT DE MAONS CERÀMICS
	DESMUNTATGE LLOSES DE PEDRA
	ENDERROC DE SOLERA DE MORTER
	ARRENCADA DE TAULELL O BANCADA DE PEDRA
F	ARRENCADA DE BASTIMENT I FULLA
	REPICAT I SANEJAT DE REVESTIMENT DE MORTER FINS SUPORT
	REPICAT D'ENGUIXAT EN VOLTA CERÀMICA

AJUNTAMENT DE VALLS

CONSULTORS ARQUITECTE

XAVIER ROMANÍ BOVÉ ARQUITECTE

TÍTOL DEL PROJECTE

PROJECTE PER DIVERSES INTERVENCIONS A L'INTERIOR DE L'ESGLÉSIA DE SANT FRANCESC
PLAÇA DE SANT FRANCESC. 43800 VALLS (ALT CAMP)

ESCALES
A3 1/200
0 1 5
ORIGINALS GRÀFIQUES

NOM DEL PLÀNOL:
ENDERROCS
PLANTES

DATA:
MAIG 2022

NOM FITXER:
DG0.01.1

CAPÍTOL
0.01

FULL 1 DE 1

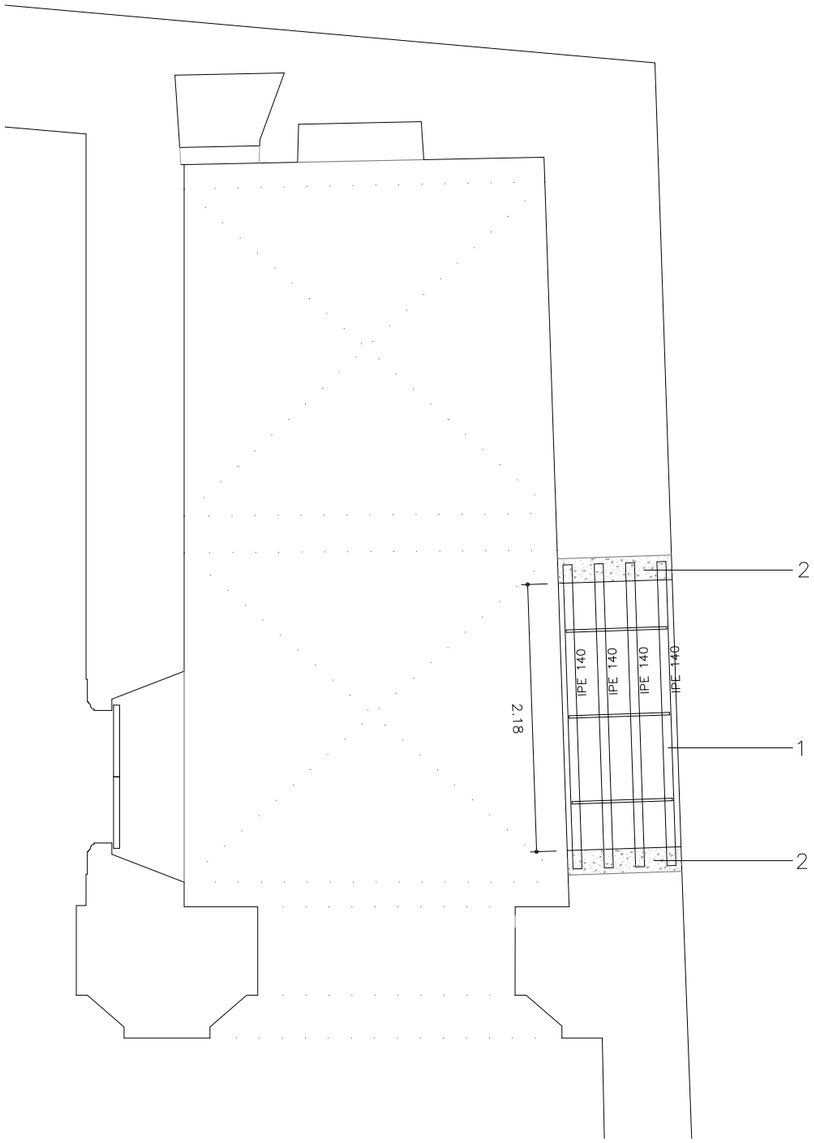

DETALL RECOLZAMENT LLINDA METÀL.LICA EN MUR

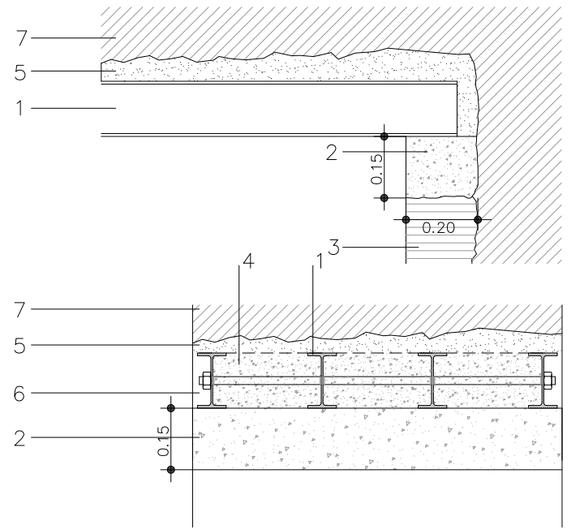

1. PERFILS METÀL.LICS IPE140 TRABATS AMB RODÓ ø.20MM SOLDAT O ROSCAT (IMPRIMAT ANTIOXIDANT)
2. DAU DE FORMIGÓ HA-25/B/12/IIa PER RECOLZAMENT PERFILS METÀL.LICS
3. RECONSTRUCCIÓ DE BRANCAL AMB MAÓ CERÀMIC MASSÍS 29X14X10 CM
4. REPLANAT ENTRE PERFIL AMB FORMIGÓ HA-25/B/12/IIa
5. RETACAT AMB MORTER SENSE RETRACCIÓ
6. ES'PAI APLACAT AMB MAÓ CERÀMIC FINS EL PLA DEL PARAMENT
7. PARET EXISTENT DE MAÇONERIA

CARACTERÍSTIQUES I ESPECIFICACIONS DEL FORMIGÓ (EHE-08)	
FORMIGÓ HA-25/B/12/IIa	
ÁRIDS	
TIPUS DE CIMENT	Cem IIA-D 42,5R
CLASSE	Rodats
TAMANY MÀXIM DE L'ÁRID	12 mm
DOSIFICACIÓ	
A DETERMINAR PER LA CENTRAL DE FABRICACIÓ DE FORMIGÓ	
RELACIÓ MÀXIMA a/c	a/c=0,6
CONTINGUT MÍNIM DE CIMENT	275 kg/m³
ADITIUS (Recom. fluidificants)	CONSULTEU D.F.
DOCILITAT	
CONSISTÈNCIA	Tova
COMPACTACIÓ	Vibrat mecànic
ASSENTAMENT EN EL CON D'ABRAMS	6-9 cm
RESISTÈNCIA CARACTERÍSTICA	
ALS 7 DIES	16,25 N/mm²
ALS 28 DIES	25 N/mm²

ACER		B-500-S/B-500-T
LÍMIT ELÁSTIC	fyk >=	500 N/mm²
RESISTÈNCIA ÚLTIMA	fu >=	550 N/mm²
MÒDUL ELÁSTIC	Es >=	200.000 N/mm²
ALLARGAMENT EN ROTURA	δu >=	12.0%
RECOBRIMENTS		(Taula 37.2.4.1a)
RECOBRIMENTS NOMINALS SEGONS TIPUS D'ELEMENTS		$(r_{nom} = r_m + r)_{min}, \Delta$
EDIFICI DE 50 ANYS DE VIDA ÚTIL		20+10mm
EDIFICI DE 100 ANYS DE VIDA ÚTIL		30+10mm
FONAMENTACIÓ (elements formigonats contra terreny) SENSE FORMIGÓ DE NETEJA		70+10mm
VEURE ELS PLECS DE CONDICIONS		

CONTROL D'EXECUCIÓ	
FORMIGÓ 'IN SITU'	
TIPUS DE CONTROL	Normal
CLASSE DE PROVETA	Cilíndrica Ø15 H=30cm
CONSULTAR LA FREQÜÈNCIA DELS ASSAJOS (UNITAT D'OBRA PER ASSAIG) I EL NOMBRE DE SÈRIES DE PROVETES PER ASSAIG AL PLEC DE CONDICIONS	
TEMPS DE TRENCAMENT	2uts a 7 dies 3uts a 28 dies 2uts de reserva
es preveu a 7 dies una resistència del 70% de Fck	
Nº DE PROBETES PER SÈRIE	7
ALTRES ASSAJOS (EHE-08)	Con d'Abrams
ACER (PASSIU)	
CONTROL ESTADÍSTIC	SEGONS EHE-08

ESTRUCTURA METÀL.LICA	
CARACTERÍSTIQUES:	
TIPUS D'ACER	S 275 JR
LÍMIT ELÁSTIC	275 N/mm2
MÒDUL DE DEFORMACIÓ	214 kN/mm2
NORMES A COMPLIR:	
ACERS CONFORMATS ACERS LAMINATS I ARMATS CODI TÈCNIC DE L'EDIFICACIÓ (CTE. DB SE-A)	
ES COMPROBARÀ LA FORMA DELS ELEMENTS (1 DE 5) LA TOLERÀNCIA MÀXIMA DE FLETXA SERÀ MENOR DE L/1500 O 10mm.	
UNIONS - NORMATIVA A CUMPLIR:	
CODI TÈCNIC DE L'EDIFICACIÓ (CTE. DB SE-A)	

15

AJUNTAMENT DE VALLS	CONSULTORS ARQUITECTE XAVIER ROMANÍ BOVÉ ARQUITECTE	TÍTOL DEL PROJECTE PROJECTE PER DIVERSES INTERVENCIONS A L'INTERIOR DE L'ESGLÉSIA DE SANT FRANCESC PLAÇA DE SANT FRANCESC. 43800 VALLS (ALT CAMP)	ESCALES A3 1/50 ORIGINALS	0 0,5 1 GRÀFIQUES	NOM DEL PLÀNOL: SISTEMA ESTRUCTURAL OBERTURA PER SORTIDA EMERGÈNCIA	DATA: MAIG 2022 NOM FITXER: DG2.01.1	CAPÍTOL 2.01 FULL 1 DE 1

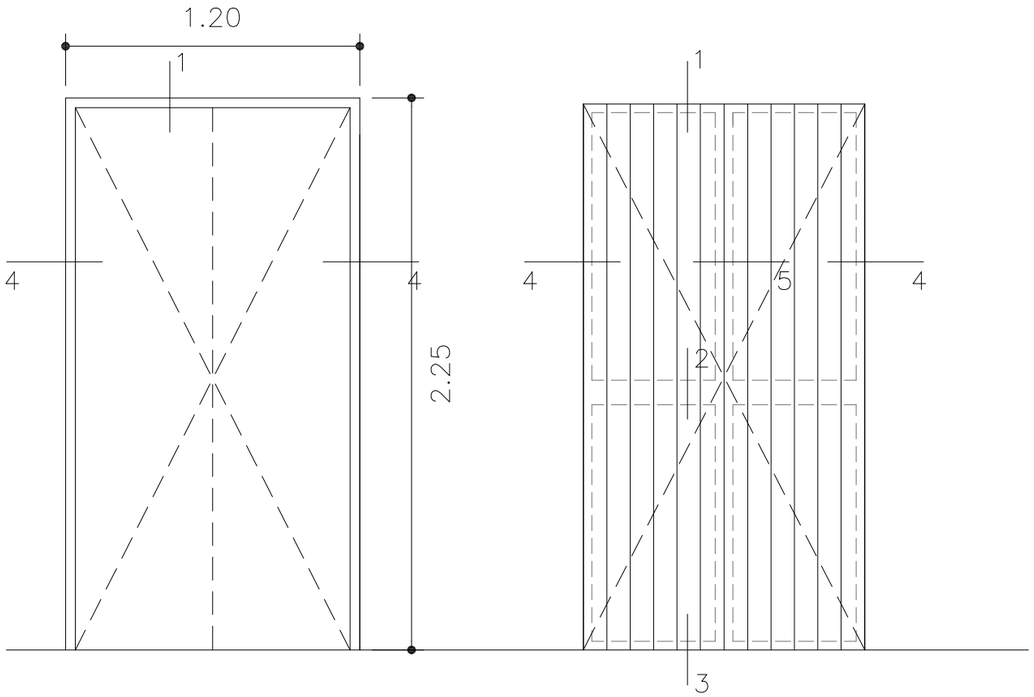

1. BASTIMENT PERFIL METÀL.LIC 5858
2. BASTIDOR DE FULLA BATENT PERFIL METÀL.LIC 5779
3. BASTIDOR DE FULLA BATENT PERFIL METÀL.LIC 100.50.2 (PER SUPORT DE LA BARRA PUSH)
4. BASTIDOR DE FULLA BATENT PERFIL METÀL.LIC 5483
5. PLAFÓ AMB TABLES 8,5C1,2 CM DE FUSTA IROKO ENVERNISSAT

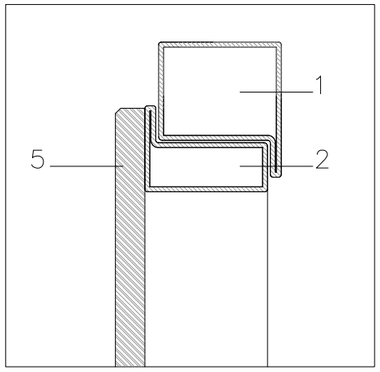

DETALL 1

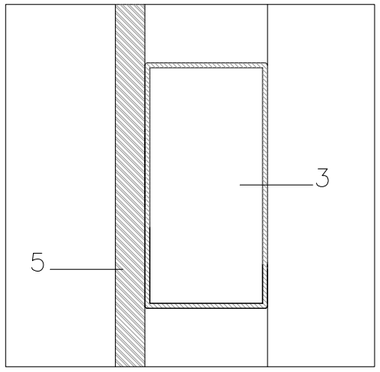

DETALL 2

PE.1 1 UT

BASTIDOR AMB PERFIL METÀL.LIC PER CARPINTERIES FP5858
MIDES EXTERIORS 225X120 CM
DUES FULLES BATENTS AMB BASTIDOR METÀL.LIC PER CARPINTERIES
PLAFONADES PER LA CARA EXTERIOR AMB TABLES DE FUSTA IROKO 9,5X1,2 CM.
ENVERNISSADA

BARRES ANTIPÀNIC TIPUS PUSH (UN A CADA FULLA)

LA PERFILERIA METÀL.LICA PER PINTAR

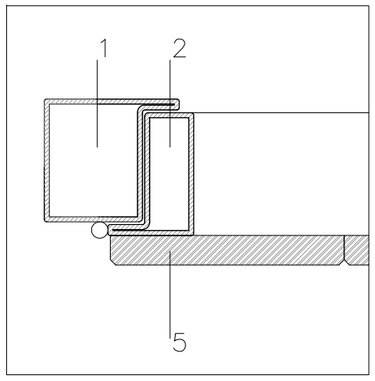

DETALL 4

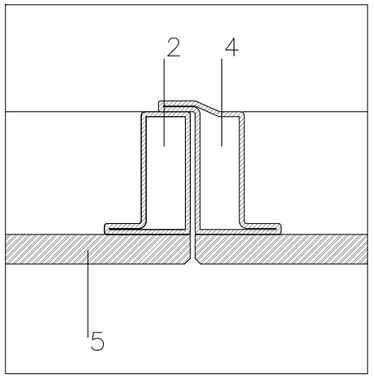

DETALL 5

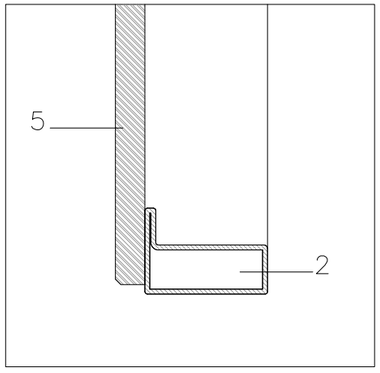

DETALL 3

AJUNTAMENT DE VALLS

CONSULTORS ARQUITECTE
XAVIER ROMANÍ BOVÉ ARQUITECTE

TÍTOL DEL PROJECTE
PROJECTE PER DIVERSES INTERVENCIONS A L'INTERIOR DE L'ESGLÉSIA DE SANT FRANCESC
PLAÇA DE SANT FRANCESC. 43800 VALLS (ALT CAMP)

ESCALES
A3 1/25
0 0,25 0,50
ORIGINALS GRÀFIQUES

NOM DEL PLÀNOL:
SISTEMA D'ENVOLVENTS I D'ACABATS EXTERIORS
DETALL PORTA EMERGÈNCIA.1

DATA: MAIG 2022
NOM FITXER: DG3.01.1

CAPÍTOL 3.01
FULL 1 DE 2

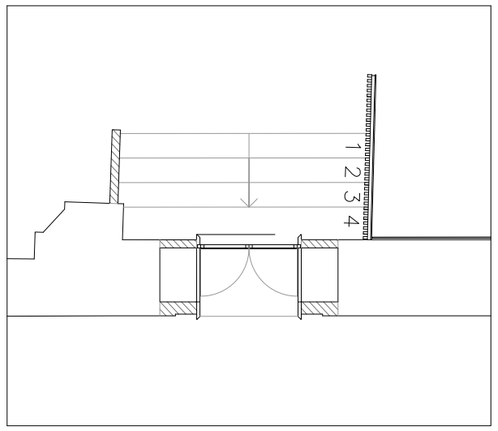

PLANTA

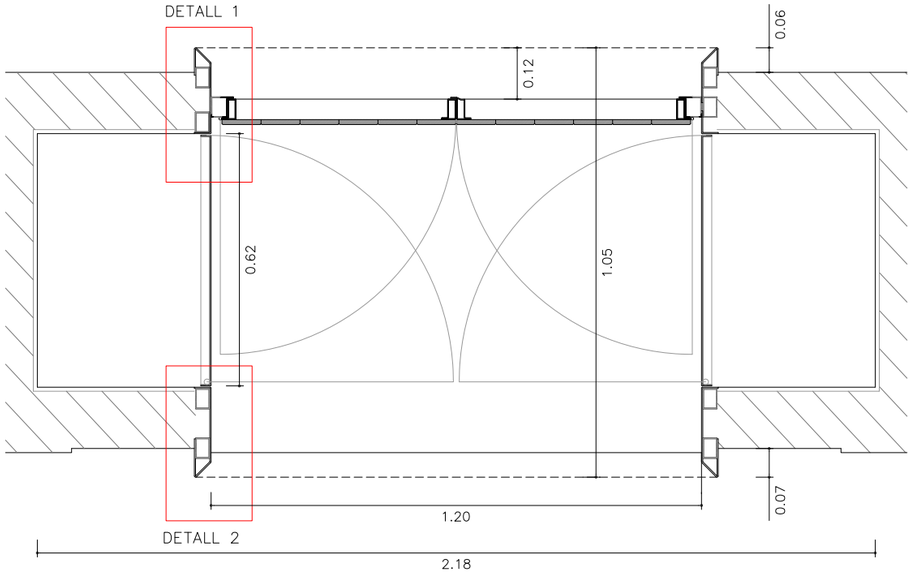

F.1 1 UT.

FINESTRA F.1 DE DUES FULLES BATENTS
CIRCULAR PER UN FORAT D'OBRA DIÀMETRE 65 CM
DE FUSTA LAMINADA, PERFILERIA EUROPEA AIRE-12, AMB DOBLE JUNTA DE GOMA
INCLOU PREMARC, BARRETES HISTÒRIQUES SUPERPOSADES DE 3 CM I INTERCALAT PER SIMULAR VIDRES INDIVIDUALS
TENYIT PER IMMERSIÓ FOW-COATING I ENVERNISSAT AMB VERNÍS A L'AIGUA SAYERLACK

FERRATGES GU-BKS, MANETA HOPPE ATLANTA SECUSTICK

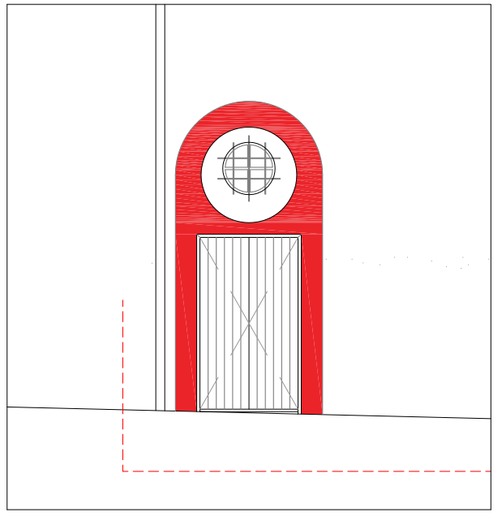

FAÇANA

1. BASTIDOR DE TUBS METÀL.LICS 50.35.3 D'ACER GALVANITZAT
2. FOLRAT DE PLANXA CORTEN DE 4 MM DE GRUIX
3. FULLA BATENT DE PLANXA CORTEN DE 4 MM DE GRUIX AMB PANY DE COMPANYIA
4. PORTA EMERGÈNCIA AMB BASTIDOR METÀL.LIC I PLAFONADA A UNA CARA AMB TABLES D'IROKO
5. PAVIMENT DE PEDRA CALCÀRIA DE 3 CM DE GRUIX A TALL DE SERRA
6. PARET D'BRA CERÀMICA PER CONFORMAR L'ÀMBIT DELS ARMARIS
7. PARET ARREBOSSADA AMB MORTER DE CP I PINTADA AMB PINTURA PLÀSTICA
8. ARREBOSSAT DE FAÇANA AMB MORTER DE CALÇ DE COLOR AMB PIGMENTS NATURALS
9. RETRANQUEIXAT DE 1,5 CM. DE LA PARET ARREBOSSADA

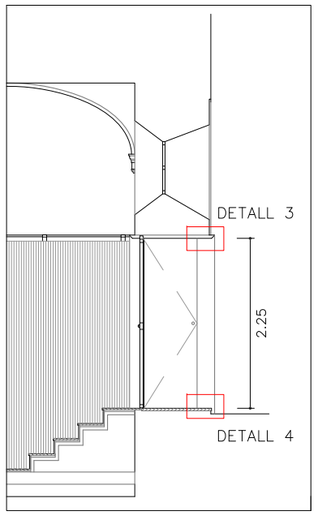

SECCIÓ

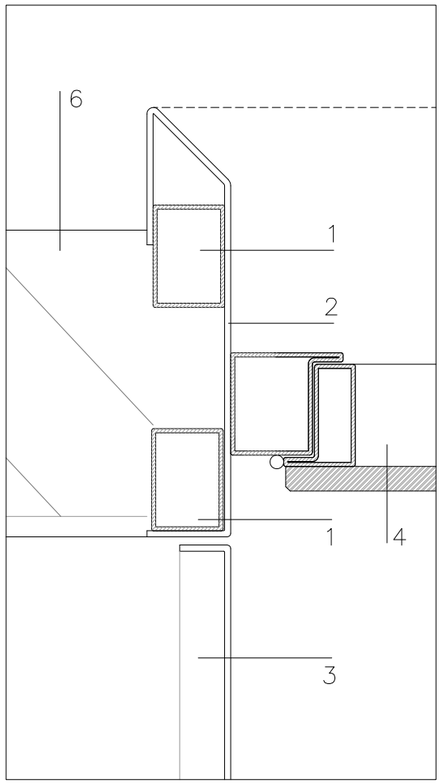

DETALL 1

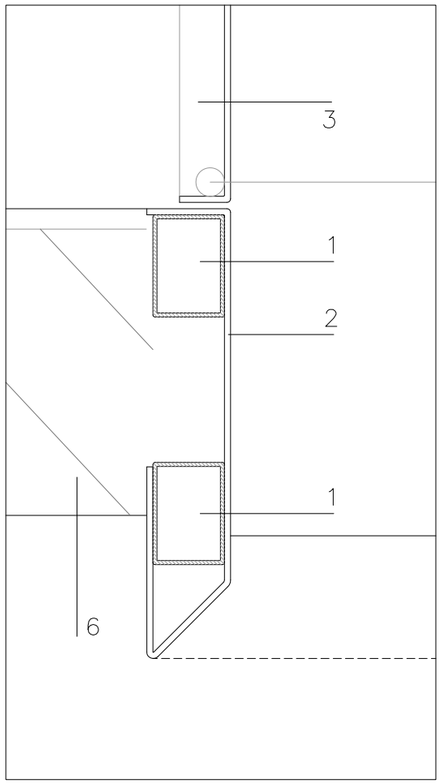

DETALL 2

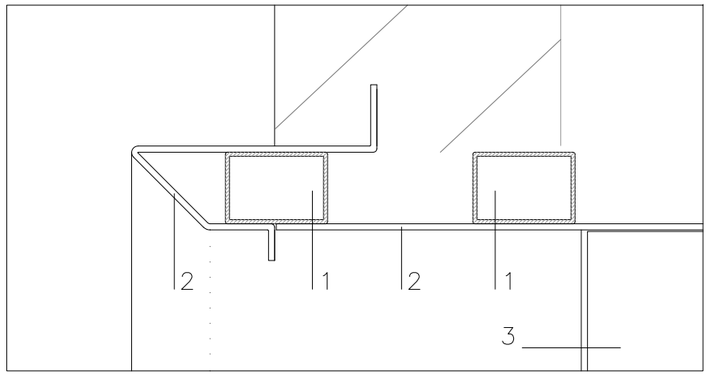

DETALL 3

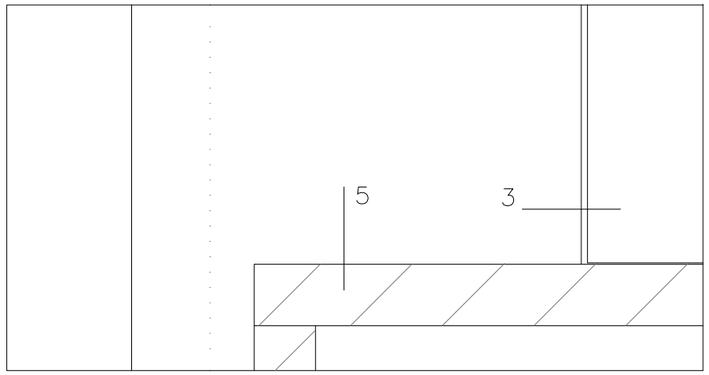

DETALL 4

17

AJUNTAMENT DE VALLS	CONSULTORS ARQUITECTE XAVIER ROMANÍ BOVÉ ARQUITECTE	TÍTOL DEL PROJECTE PROJECTE PER DIVERSES INTERVENCIONS A L'INTERIOR DE L'ESGLÉSIA DE SANT FRANCESC PLAÇA DE SANT FRANCESC. 43800 VALLS (ALT CAMP)	ESCALES A3 1/75 0 0,5 1 2 ORIGINALS GRÀFIQUES	NOM DEL PLÀNOL: SISTEMA D'ENVOLVENTS I D'ACABATS EXTERIORS DETALLS PORTA EMERGÈNCIA.2	DATA: MAIG 2022	CAPÍTOL 3.01
					NOM FITXER: DG3.01.2	FULL 2 DE 2

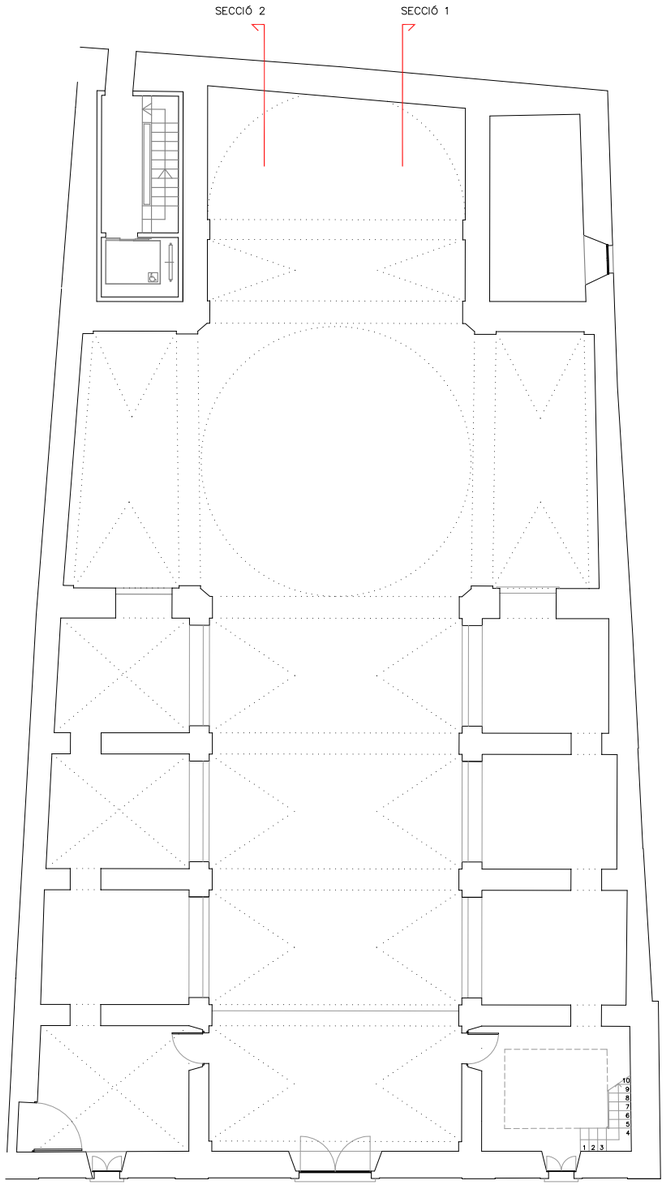

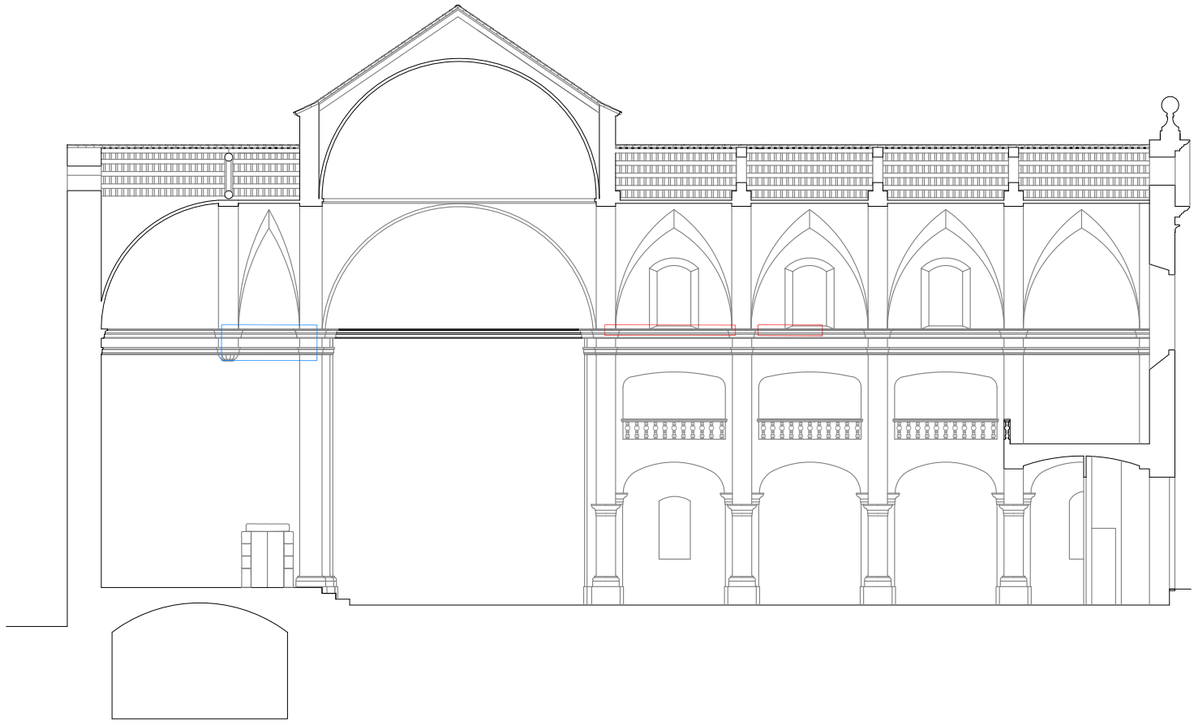

SECCIÓ 1

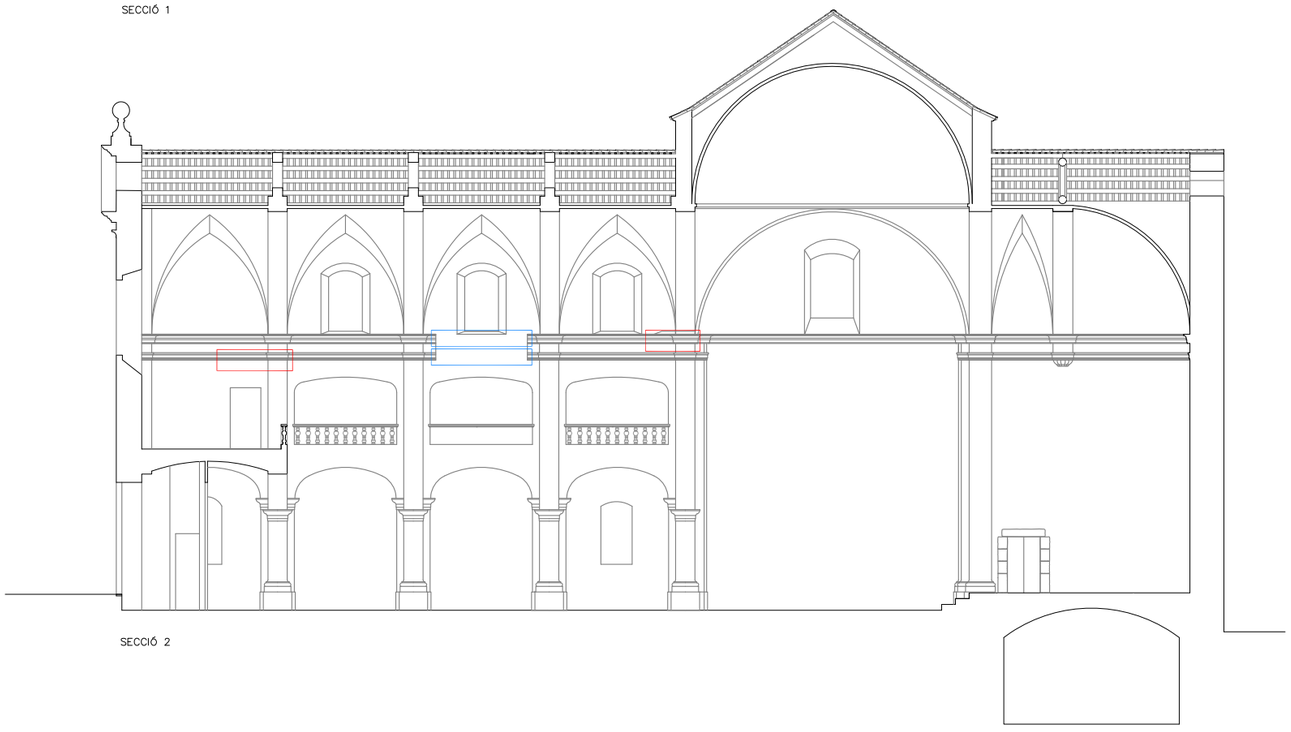

SECCIÓ 2

REPARACIÓ IN SITU AMB MORTER DE RESINES

REPOSICIÓ AMB PECES PREFABRICADES (FORMACIÓ MOTLLE)

AJUNTAMENT DE VALLS	CONSULTORS ARQUITECTE XAVIER ROMANÍ BOVÉ ARQUITECTE	TÍTOL DEL PROJECTE PROJECTE PER DIVERSES INTERVENCIONS A L'INTERIOR DE L'ESGLÉSIA DE SANT FRANCESC PLAÇA DE SANT FRANCESC. 43800 VALLS (ALT CAMP)	ESCALES A3 1/200 0 1 5 ORIGINALS GRÀFIQUES	NOM DEL PLÀNOL: SISTEMA DE COMPARTIMENTACIÓ I ACABATS INTERIORS ACTUACIÓ 3. CORNISES A REPARAR	DATA: MAIG 2021	CAPÍTOL 4.01
					NOM FITXER: DG4.01.1	FULL 1 DE 2

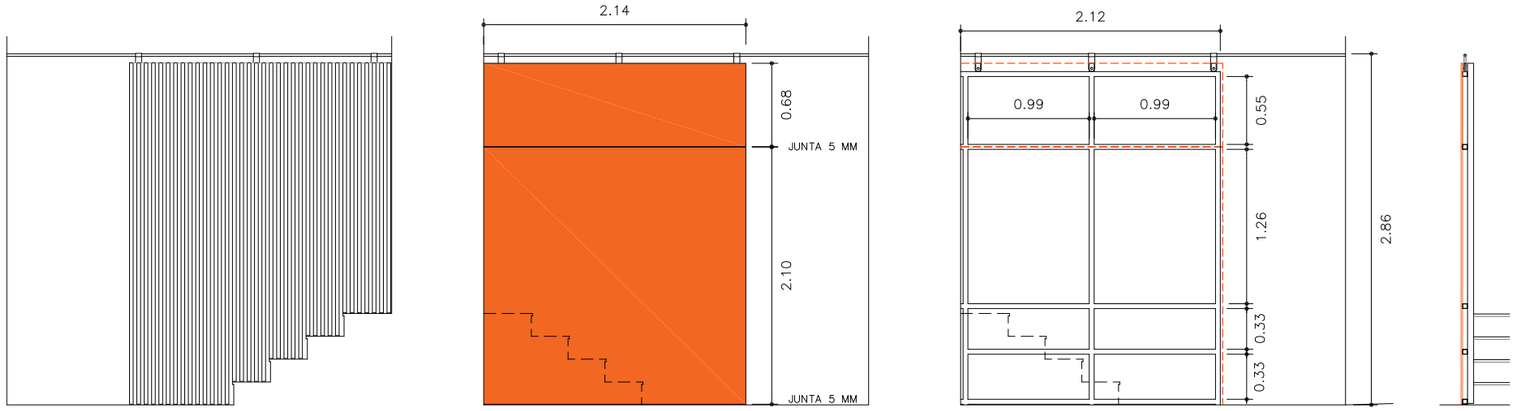

M.1 1 UT

MAMPARA SEPARADORA FORMADA PER :

ESTRUCTURA INTERIOR DE TUBULARS METÀLLICS GALVANITZATS 40.40.2
UNA CARA AMB TAULER FENÓLIC DE 13 MM
UNA CARA AMB PALFÓ DE LLISTONS 5X3,5 CM DE FUSTA MASSISSA ENVERNISSADA

BARRA SUPERIOR I GRAPES D'ACER INOX (MATEIX SISTEMA DE SUSPENSIÓ QUE EL DELS SEPARADORS DE LES CABINES SANITÀRIES

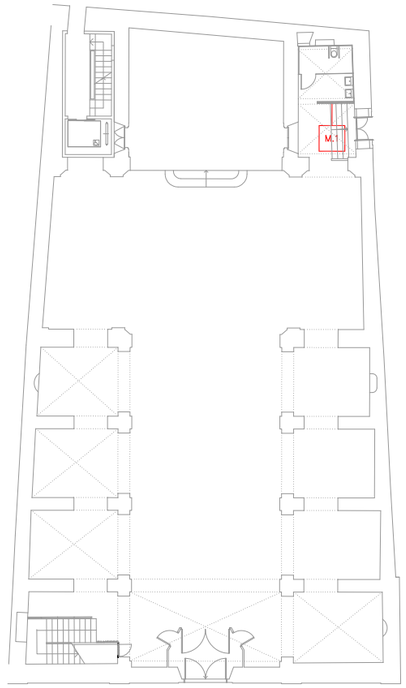

AJUNTAMENT DE VALLS	CONSULTORS ARQUITECTE XAVIER ROMANÍ BOVÉ ARQUITECTE	TÍTOL DEL PROJECTE PROJECTE PER DIVERSES INTERVENCIONS A L'INTERIOR DE L'ESGLÉSIA DE SANT FRANCESC PLAÇA DE SANT FRANCESC. 43800 VALLS (ALT CAMP)	ESCALES A3 1/50 ORIGINALS GRÀFIQUES	NOM DEL PLÀNOL: SISTEMA D'ENVOLVENTS I D'ACABATS INTERIORS DETALLS SEPARADORS SERVEIS	DATA: ABRIL 2022 NOM FITXER: DG4.01.2	CAPÍTOL 4.01 FULL 2 DE 2

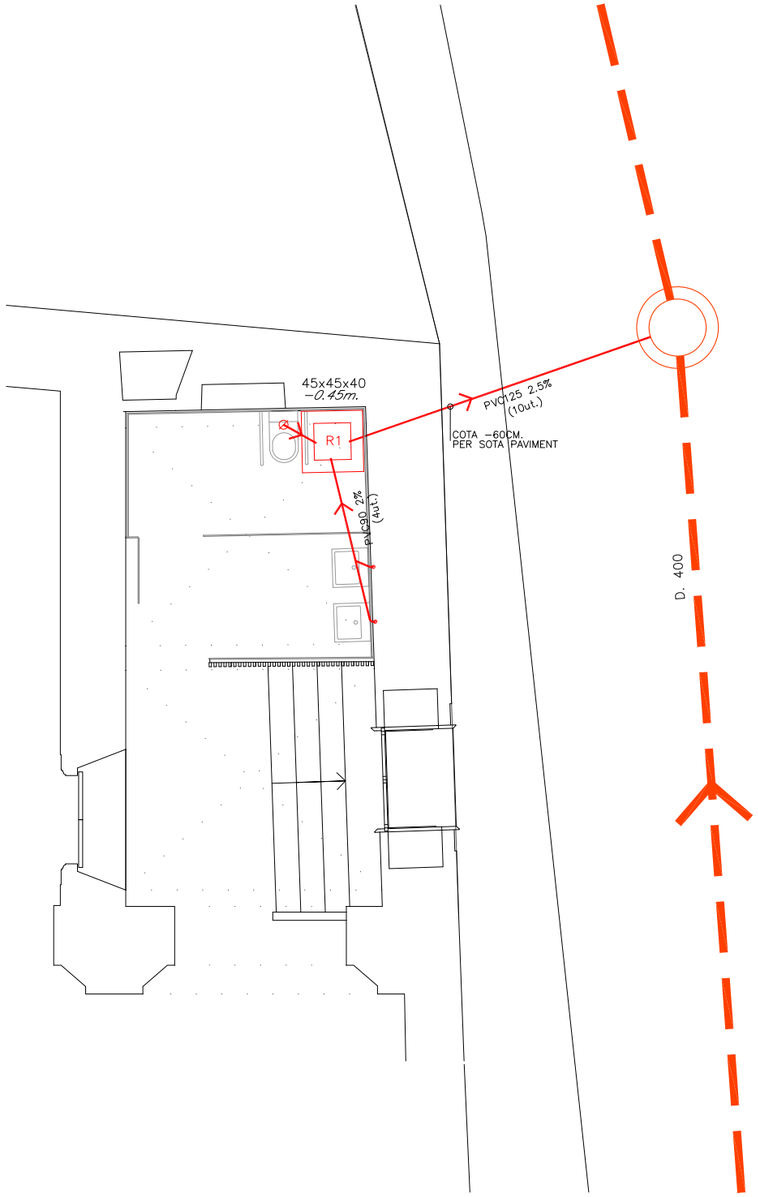

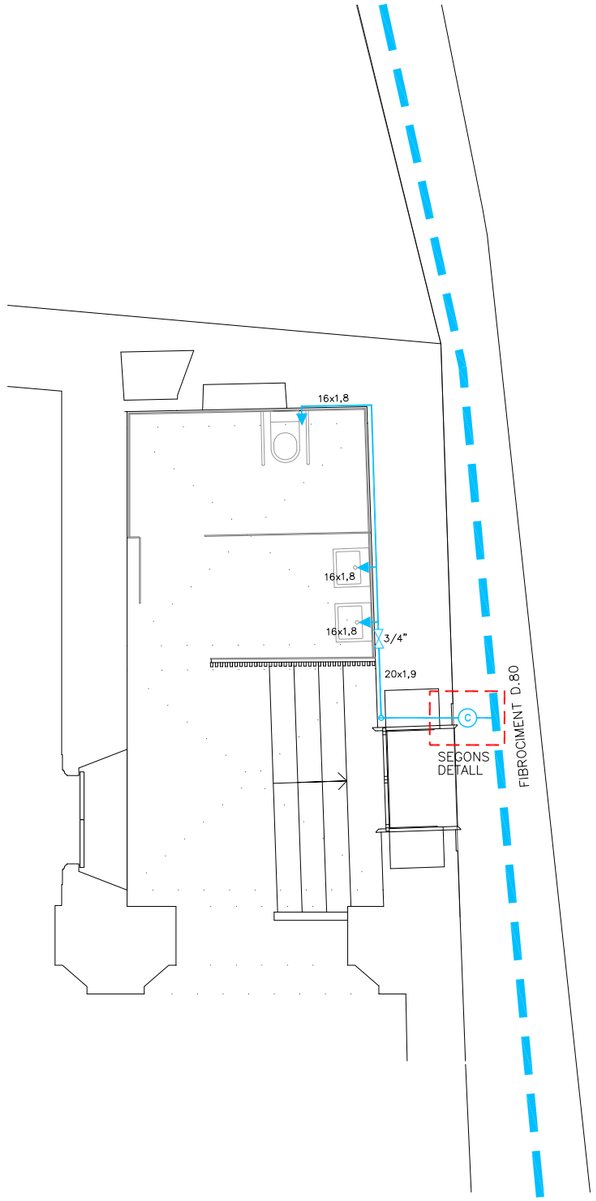

SANEJAMENT

◯	POU DE REGISTRE DE LA XARXA PÚBLICA D'AIGÜES RESIDUALS
—>—	XARXA PÚBLICA D'AIGÜES RESIDUALS
——	XARXA RECOLLIDA AIGÜES RESIDUALS SOTERRADA EN RASA
⊘	XARXA RECOLLIDA AIGÜES RESIDUALS DESGUAS DE APARELL SANITARI
R	TRONETA DE PAS. TAPA REGISTRABLE* NUMERACIÓ. DIMENSIÓ. *COTA FONS*

TAULA 4.1 CTE DB HS5

APARELL SANITARI	UD	DIÀMETRES	PROJECTE
PICA	2ud	40mm.	50mm.
INODOR	5ud	100mm.	110mm.

*TRONETA AMB TAPA REGISTRABLE ESTANCA D' ALUMINI, AMB BASTIMENT D' ALUMINI I JUNTA DE GOMA FIXADA AMB CARGOLS ALLEN. 50x50cm.

CARACTERÍSTIQUES DE LA XARXA SOTERRADA
TUB DE PVC. PENDENT MÍN. 2%
SOBRE LLIT DE SORRA GARBELLADA 15cm RECOBERT AMB SORRA GARBELLADA 30cm.

AIGUA

— — —	CANONADA ENTERRADA FREDA FIBROCIMENT
——	CANONADA AIGUA FREDA PEX
←	AIXETA D'ALIMENTACIÓ D'AIGUA
⋈	CLAU DE PAS TIPUS BOLA AIGUA FREDA

DETAL COMPTADOR EN ARQUETA

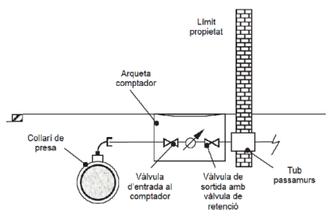

20

AJUNTAMENT DE VALLS	CONSULTORS / ARQUITECTE: XAVIER ROMANÍ BOVÉ ARQUITECTE	TÍTOL DEL PROJECTE: PROJECTE PER DIVERSES INTERVENCIONS A L'INTERIOR DE L'ESGLÉSIA DE SANT FRANCESC PLAÇA DE SANT FRANCESC. 43800 VALLS (ALT CAMP)	ESCALES: A3 1/75 — 0 0,5 1 2 — ORIGINALS / GRÀFIQUES	NOM DEL PLÀNOL: SISTEMA DE CONDICIONAMENTS, INSTAL.LACIONS I SERVEIS RECOLLIDA DE RESIDUS / INSTAL.LACIONS D'AIGUA	DATA: MAIG 2022 / NOM FITXER: DG5.02/04.1	CAPÍTOL 5.02/5.04 / FULL 1 DE 1

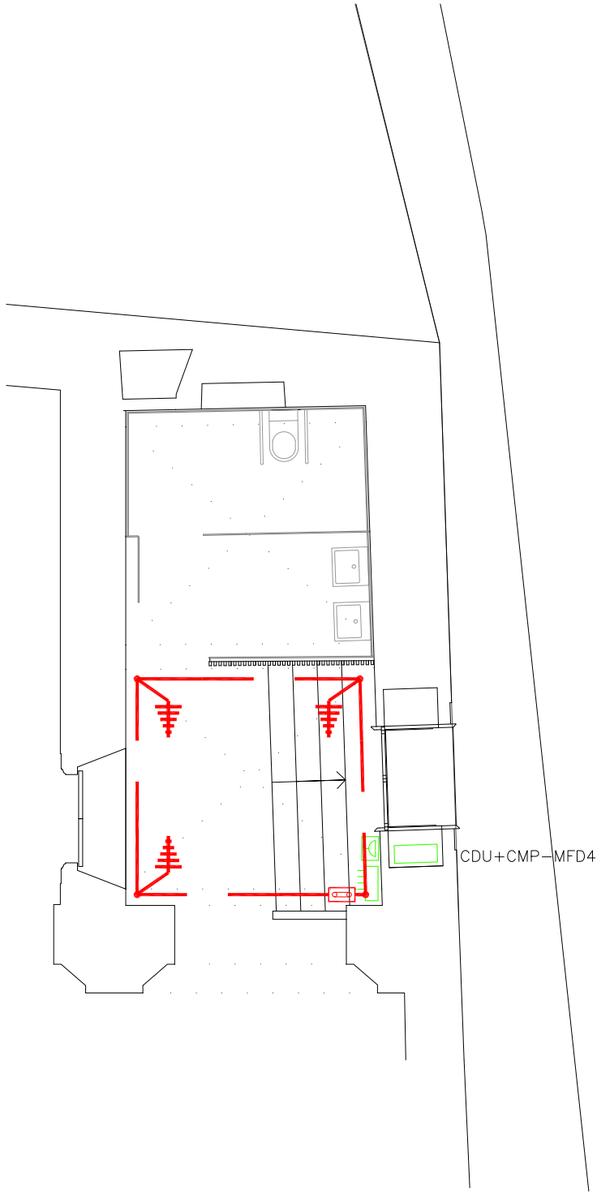

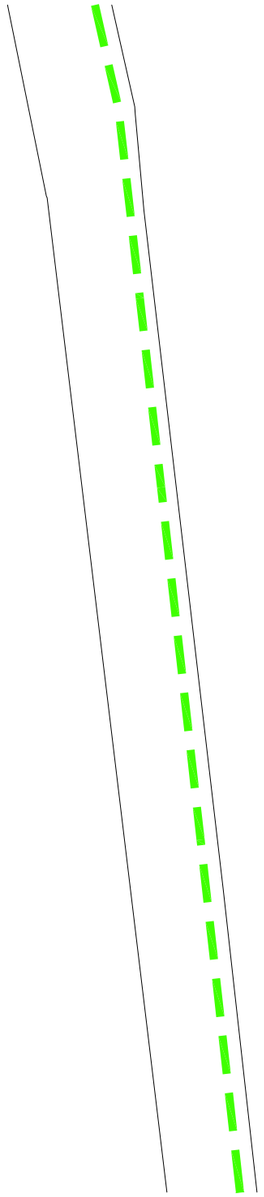

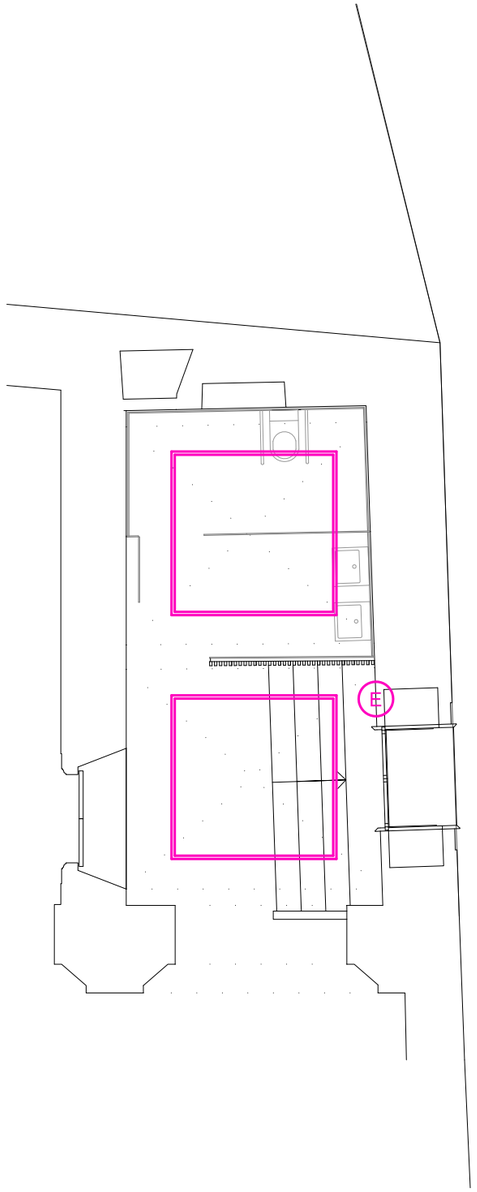

ELECTRICITAT	
	LÍNIA MITJA TENSIÓ
	CDU+CMP-MFD4
	QUADRE GENERAL BT
	ENDOLL 16A DE SUPERFÍCIE/ESTANC

XARXA DE TERRES	
	CABLE DE COURE NU RECUIT 35mm2
	PUNT DE POSADA A TERRA AMB PONT DE COMPROVACIÓ EN CAIXA
	PIQUETA CONNEXIÓ A TERRA L.250CM, D.14,6MM
	SOLDADURA D'ALUMINI TÈRMICA ENTRE CABLES

LES UNIONS ES FARAN MITJANÇANT SOLDADURA ALUMINOTÈRMICA

ILUMINACIÓ	
	SUSPENSIÓ QUADRADA AMB EQUIP I LLUM D/I DE 200X200CM. MODEL PROFREEL
E	LLUMENERA D'EMERGÈNCIA ENCASTADA A PARET MODEL DAISALUX

21

AJUNTAMENT DE VALLS

CONSULTORS

ARQUITECTE
XAVIER ROMANÍ BOVÉ ARQUITECTE

TÍTOL DEL PROJECTE
PROJECTE PER DIVERSES INTERVENCIONS A L'INTERIOR DE L'ESGLÉSIA DE SANT FRANCESC
PLAÇA DE SANT FRANCESC. 43800 VALLS (ALT CAMP)

ESCALES
A3 1/75
0 0,5 1 2
ORIGINALS GRÀFIQUES

NOM DEL PLÀNOL:
SISTEMA DE CONDICIONAMENTS, INSTAL.LACIONS I SERVEIS
INSTAL.LACIÓ ELÈCTRICA / INSTAL.LACIÓ IL.LUMINACIÓ

DATA: MAIG 2022

NOM FITXER: DG5.08.1/09.1

CAPÍTOL 5.08/09

FULL 1 DE 2

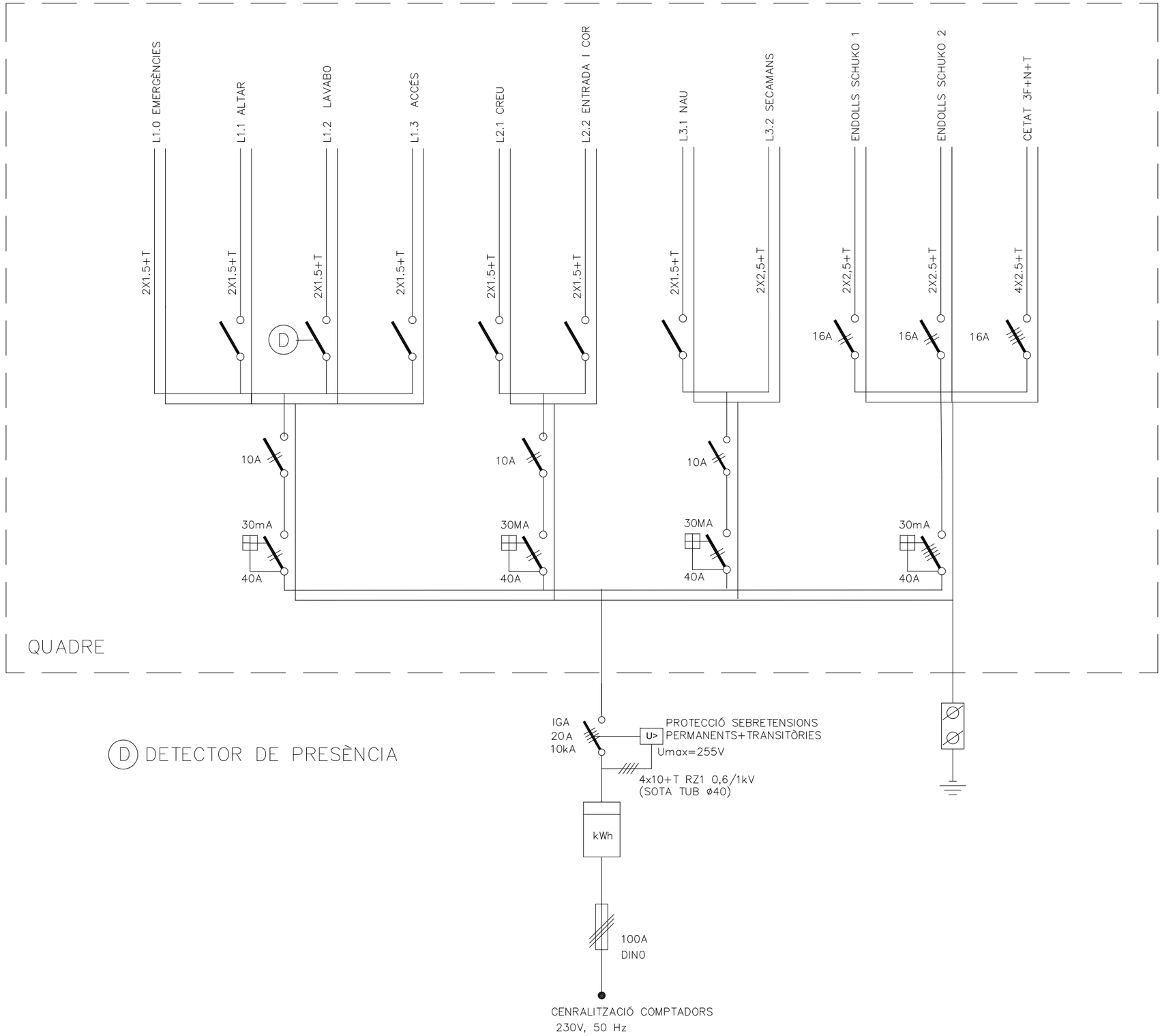

D DETECTOR DE PRESÈNCIA

AJUNTAMENT DE VALLS	CONSULTORS ARQUITECTE XAVIER ROMANÍ BOVÉ ARQUITECTE	TÍTOL DEL PROJECTE PROJECTE PER DIVERSES INTERVENCIONS A L'INTERIOR DE L'ESGLÉSIA DE SANT FRANCESC PLAÇA DE SANT FRANCESC. 43800 VALLS (ALT CAMP)	ESCALES A3 ORIGINALS GRÀFIQUES	NOM DEL PLÀNOL: SISTEMA DE CONDICIONAMENTS, INSTAL.LACIONS I SERVEIS ESQUEMA ELÈCTRIC	DATA: MAIG 2022 NOM FITXER: DG5.08.2	CAPÍTOL 5.08 FULL 1 DE 1

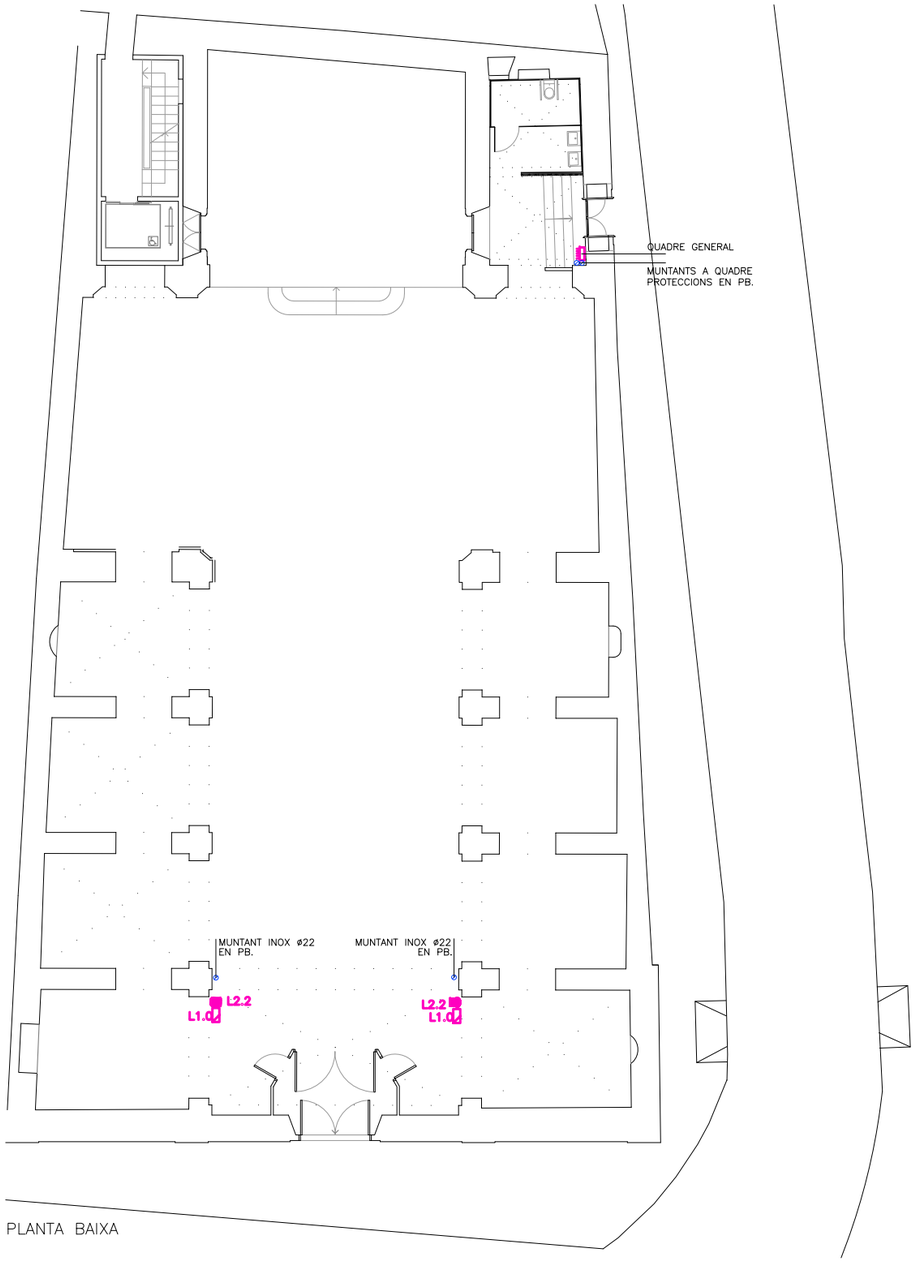

PLANTA BAIXA

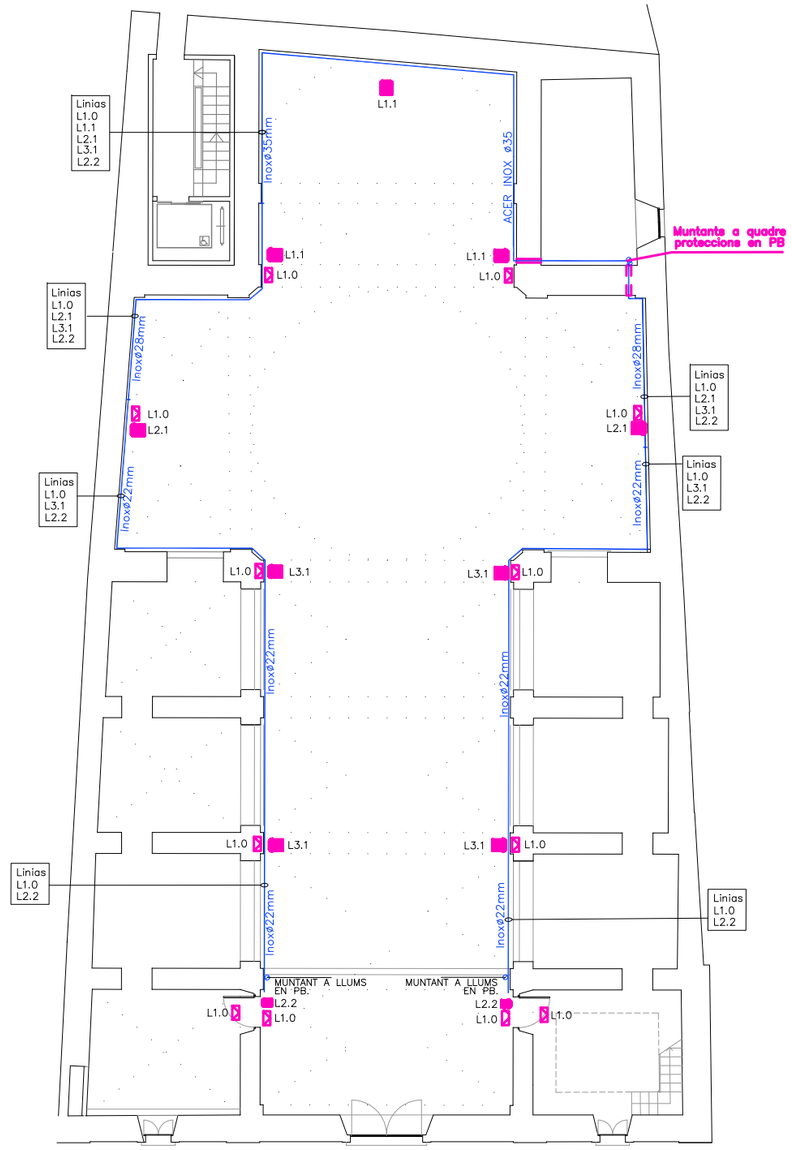

PLANTA COR

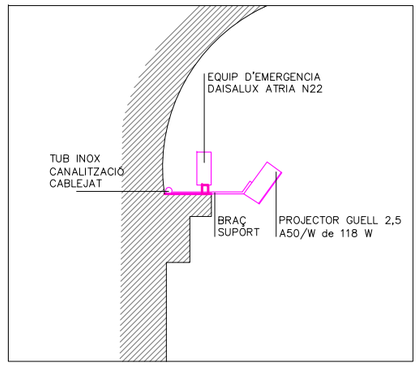

DETALL IMPLANTACIÓ LLUMENERES EN CORNISA

PROTECCIÓ CONTRA INCENDIS	
	PROJECTOR GUELL 2.5 A50/W 118W AMB BRAÇ 0,5m
	PROJECTOR GUELL 1 A/W 36W AMB BRAÇ 0,5m
	EQUIP EMERGENCIA DAISALUX ATRIA N22 TCA 1000lm,1h
	TUB INOX AISI 304L s/planol
	MUNTANT INOX AISI 304L s/planol

23

AJUNTAMENT DE VALLS	CONSULTORS ARQUITECTE XAVIER ROMANÍ BOVÉ ARQUITECTE	TÍTOL DEL PROJECTE PROJECTE PER DIVERSES INTERVENCIONS A L'INTERIOR DE L'ESGLÉSIA DE SANT FRANCESC PLAÇA DE SANT FRANCESC. 43800 VALLS (ALT CAMP)	ESCALES A3 1/200 0 1 5 ORIGINALS GRÀFIQUES	NOM DEL PLÀNOL: SISTEMES DE CONDICIONAMENTS, INSTAL.LACIONS I SERVEIS INSTAL.LACIÓ IL.LUMINACIÓ I EMERGÈNCIES	DATA: MAIG 2022 NOM FITXER: DG5.09.2	CAPÍTOL 5.09 FULL 2 DE 2

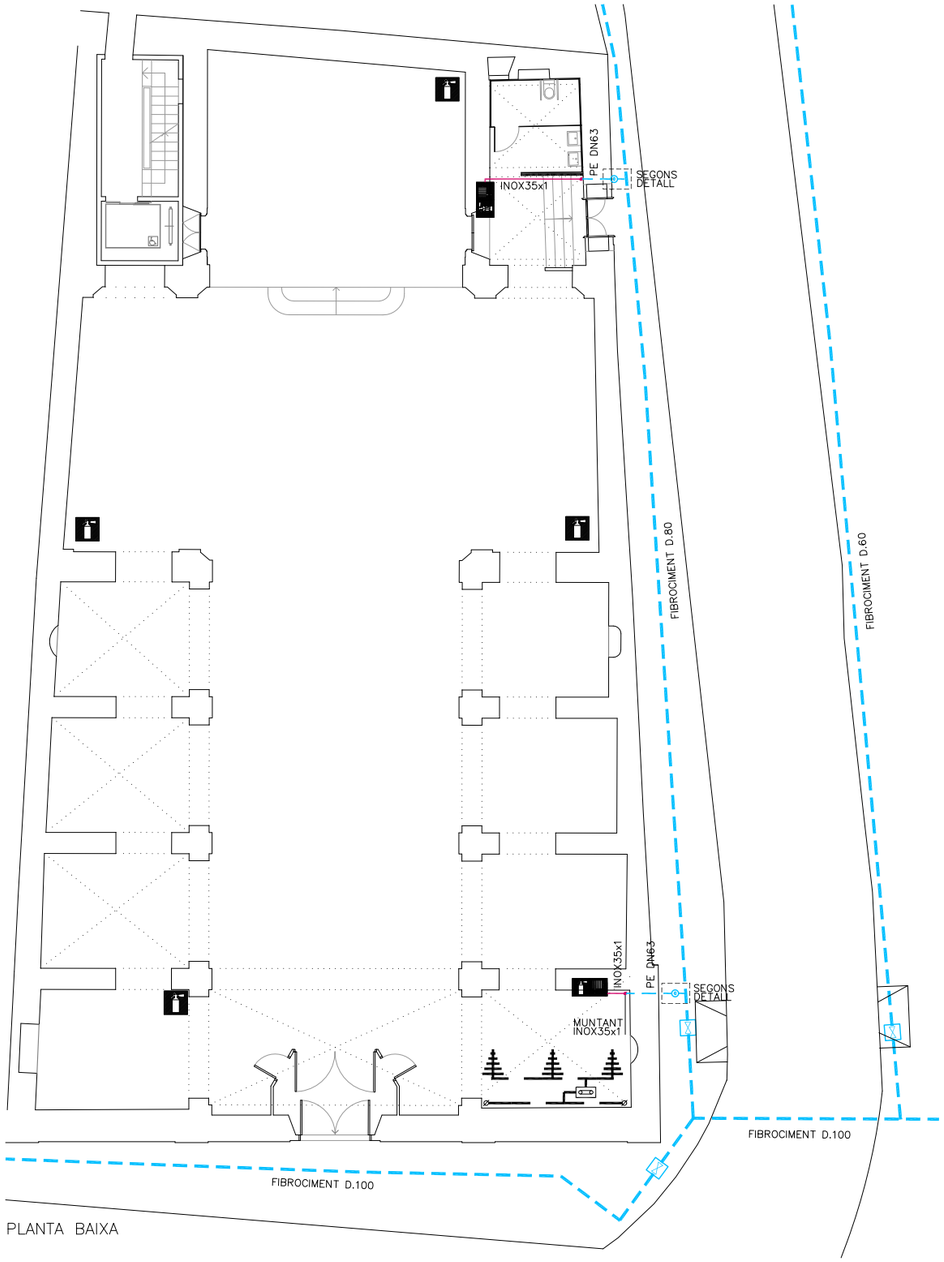

PLANTA BAIXA

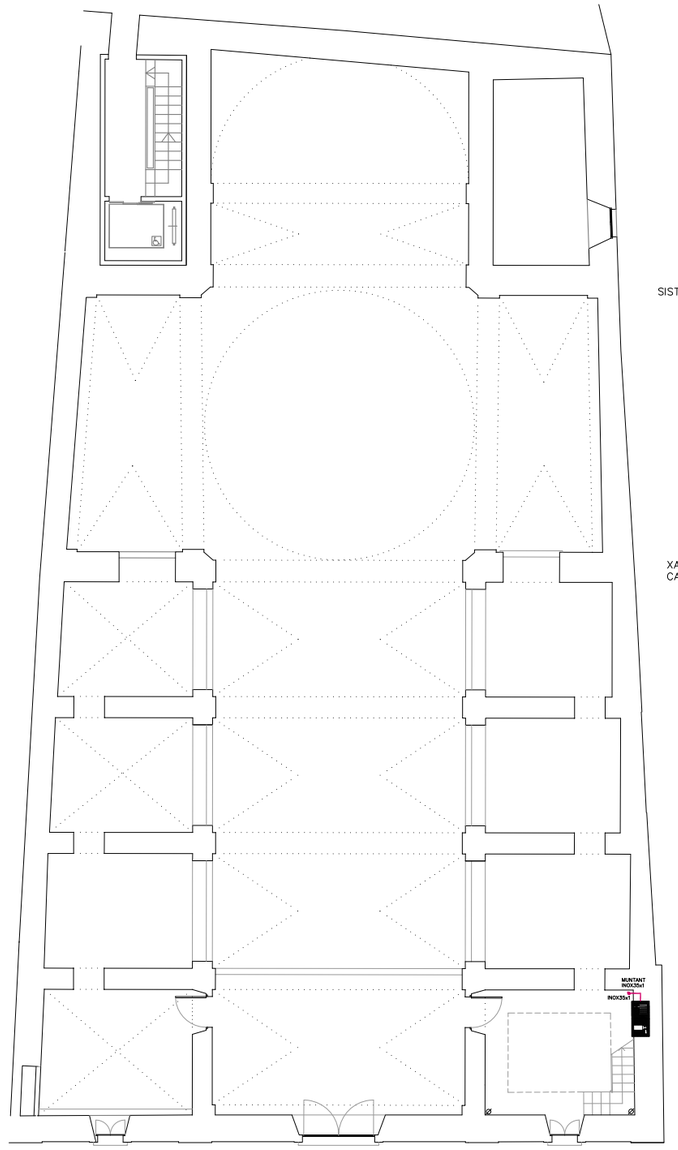

PLANTA COR

ESQUEMA INSTAL.LACIÓ DE PARALLAMPS

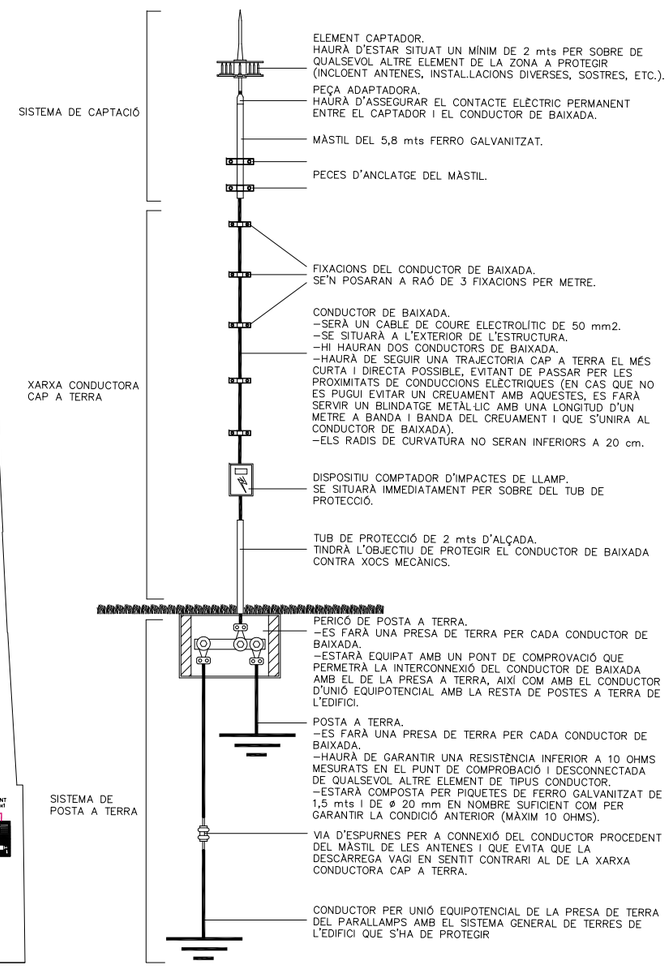

PROTECCIÓ CONTRA INCENDIS	
— — —	CANONADA SOTERRADA DE FIBROCIMENT
— — —	ESCOMESA PE–DN63 PN10
———	CANONADA INOX AISI304L
•	MUNTANT INOX AISI304L
	BOCA D'INCENDIS EQUIPADA
	EXTINTOR CO2 5kg – 89B
	EXTINTOR POLS SECA 6kg – 21A/113B

DETAL COMPTADOR EN ARQUETA

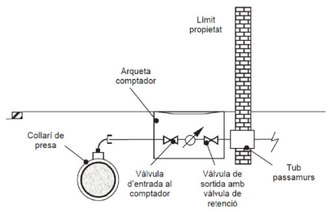

XARXA DE TERRES I PARALLAMPS	
— —	CABLE DE COURE NU RECUIT 50mm2
	PUNT DE POSADA A TERRA AMB PONT DE COMPROVACIÓ EN CAIXA
	PIQUETA CONNEXIÓ A TERRA L.250CM, D.14,6MM
ø	CONDUCTORS DE BAIXADA DES DE CAPTACIÓ

24

AJUNTAMENT DE VALLS	CONSULTORS / ARQUITECTE: XAVIER ROMANÍ BOVÉ ARQUITECTE	TÍTOL DEL PROJECTE: PROJECTE PER DIVERSES INTERVENCIONS A L'INTERIOR DE L'ESGLÉSIA DE SANT FRANCESC PLAÇA DE SANT FRANCESC. 43800 VALLS (ALT CAMP)	ESCALES A3 1/200 ORIGINALS; 0 1 5 GRÀFIQUES	NOM DEL PLÀNOL: SISTEMES DE CONDICIONAMENTS, INSTAL.LACIONS I SERVEIS INSTAL.LACIONS DE PROTECCIÓ CONTRA INCENDIS / INSTAL.LACIONS DE PROTECCIÓ AL LLAMP	DATA: MAIG 2022 / NOM FITXER: DG5.12.1/13.1	CAPÍTOL 5.12/13 / FULL 1 DE 1

3 PC PLEC DE CONDICIONS

PRT. PRESCRIPCIONS TÈCNIQUES

FITXA DE PRESCRIPCIONS TÈCNIQUES

Serà d'aplicació el Plec de Condicions Tècniques de l'ITEC EDIFICACIÓ.

El Plec de Condicions Tècniques generals completarà, en defecte de la documentació del Plec de Condicions Tècniques Particulars, la Normativa assenyalada d'obligat compliment, les normatives de compliment condicional per a la ubicació de l'edifici i establerta pels organismes de l'Administració local i empreses concessionàries de serveis públics, que haurà de ser coneguda i emplenada per l'empresa constructora i els seus representants a l'obra; com també el Plec de Condicions Tècniques de la Direcció General d'Arquitectura de l'any 1.973, I la Reglamentació vigent sobre Seguretat i Higiene en el Treball.
El present projecte està vinculat en format i amidament al Plec General de Prescripcions Tècniques de d'Institut de Tecnologia de la Construcció de Catalunya (ITEC).

ADDICIONAL AL PLEC DE CONDICIONS

Les Condicions Econòmiques i Administratives d'aplicació en aquesta obra, seran recollides en el Plec de Condicions Tècniques Generals per a la Contractació d'Obres de l´Estat, Llei de Contractes de les Administracions Públiques i Reglament General de Contractació.

Qualsevol altre consideració de caràcter econòmic o administratiu continguda en aquest Plec particular, només serà d'aplicació en altre que ampli i no contradigui les disposicions abans esmentades.

Aquestes condicions i prescripcions són d'obligat compliment per a totes les unitats d'obra presents, així com a totes aquelles que es puguin incorporar en modificats o complementaris, del que ara i en el futur, formen part del projecte.

Valls, maig de 2022

Xavier Romaní Bové Arqte.

PCT. PLEC DE CONDICIONS TÈCNIQUES

INDEX

B - MATERIALS I COMPOSTOS 10
B0 - MATERIALS BÀSICS 10
B01 - LÍQUIDS 10
B011 - NEUTRES 10
B03 - GRANULATS 11
B031 - SORRES 11
B033 - GRAVES 15
B05 - AGLOMERANTS I CONGLOMERANTS 20
B051 - CIMENTS 20
B052 - Elemento no encontrado 25
B053 - CALÇS 27
B055 - LLIGANTS HIDROCARBONATS 30
B05A - BEURADES I MATERIALS PER A REJUNTAT 35
B05B - CIMENTS NATURALS 36
B06 - FORMIGONS 38
B064 - Elemento no encontrado 38
B065 - FORMIGONS ESTRUCTURALS PER ARMAR 44
B06N - FORMIGONS D'ÚS NO ESTRUCTURAL 50
B07 - MORTERS DE COMPRA 52
B071 - Elemento no encontrado 52
B08 - ADDITIUS, ADDICIONS I PRODUCTES DE TRACTAMENT PER A FORMIGONS, MORTERS I BEURADES 57
B081 - ADDITIUS I ADDICIONS PER A FORMIGONS, MORTERS I BEURADES 57
B09 - ADHESIUS 58
B090 - ADHESIUS D'APLICACIÓ UNILATERAL 58
B0A - FERRETERIA 60
B0A1 - FILFERROS 60
B0A3 - CLAUS 61
B0A6 - TACS I VISOS 62
B0A7 - ABRAÇADORES 63
B0A8 - GRAPES 64
B0B - ACER I METALL EN PERFILS O BARRES 64
B0B2 - ACER EN BARRES CORRUGADES 64
B0B3 - MALLES ELECTROSOLDADES 67
B0C - Elemento no encontrado 71
B0CV - Elemento no encontrado 71
B0D - MATERIALS PER A ENCOFRATS I APUNTALAMENTS 72
B0D2 - TAULONS 72
B0D3 - LLATES 73

B0D6 - PUNTALS 74
B0D7 - TAULERS 75
B0DZ - MATERIALS AUXILIARS PER A ENCOFRATS I APUNTALAMENTS 77
B0F - MATERIALS BÀSICS DE CERÀMICA 78
B0F1 - MAONS CERÀMICS 78
B0F4 - PLAQUETES CERÀMIQUES 81
B0F7 - MAONS FORADATS SENZILLS 82
B0F8 - SUPERMAONS 86
B0FA - TOTXANES 92
B0FG - RAJOLES CERÀMIQUES NATURALS, CAIRONS, TOVES I GRES EXTRUÏT 95
B0G - PEDRES NATURALS I ARTIFICIALS 98
B0G1 - PEDRES NATURALS 98
B0GA - Elemento no encontrado 104
B4 - ESTRUCTURES 106
B44 - MATERIALS D'ACER PER A ESTRUCTURES 106
B44Z - PLANXES I PERFILS D'ACER 106
B5 - Elemento no encontrado 112
B52 - Elemento no encontrado 112
B52Z - Elemento no encontrado 112
B7 - IMPERMEABILITZACIONS I AÏLLAMENTS 115
B77 - LÀMINES DE POLIETILÈ, POLIPROPILÈ I POLIOLEFINES 115
B771 - LÀMINES DE POLIETILÈ NO RESISTENTS A LA INTEMPÈRIE 121
B7C - MATERIALS PER A AÏLLAMENTS TÈRMICS, AÏLLAMENTS ACÚSTICS I MATERIALS FONOABSORBENTS 125
B7C1 - Elemento no encontrado 125
B7C2 - PLANXES DE POLIESTIRÈ 128
B7J - MATERIALS PER A JUNTS, SEGELLATS I RECONSTRUCCIÓ VOLUMS 131
B7J5 - SEGELLANTS 131
B8 - REVESTIMENTS 134
B89 - MATERIALS PER A PINTURES 134
B89Z - PINTURES, PASTES I ESMALTS 141
B8A - Elemento no encontrado ..... **¡Error! Marcador no definido.**
B8Z - MATERIALS ESPECIALS PER A REVESTIMENTS 147
B8ZA - MATERIALS PER A IMPRIMACIONS I TRACTAMENTS SUPERFICIALS 147
B9 - MATERIAL PER A PAVIMENTS 148
B9C - MATERIALS PER A PAVIMENTS DE TERRATZO I PAVIMENTS DE RAJOLES DE GRANULAT CONGLOMERAT AMB RESINA 148
B9CZ - MATERIALS AUXILIARS PER A PAVIMENTS DE TERRATZO 148
B9E - MATERIALS PER A PAVIMENTS DE PANOTS I MOSAICS HIDRÀULICS 149
B9E1 - PANOTS 149
B9H - MATERIALS PER A PAVIMENTS BITUMINOSOS 152
B9H1 - MESCLES BITUMINOSES CONTÍNUES EN CALENT 159

BC - MATERIALS PER A ENVIDRAMENTS 163
BC1 - VIDRES PLANS 163
BC15 - VIDRES LAMINARS DE SEGURETAT 163
BC1K - Elemento no encontrado 168
BD - MATERIALS PER A EVACUACIÓ, CANALITZACIÓ I VENTILACIÓ ESTÀTICA 170
BD1 - TUBS I ACCESSORIS PER A EVACUACIÓ VERTICAL D'AIGÜES RESIDUALS 170
BD13 - TUBS DE MATERIALS PLÀSTICS 170
BD3 - Elemento no encontrado 172
BD31 - Elemento no encontrado 173
BD7 - TUBS PER A CLAVEGUERES I COL·LECTORS 173
BD7F - TUBS DE PVC PER A CLAVEGUERES I COL·LECTORS 173
BDW - ACCESSORIS GENÈRICS PER A DESGUASSOS, BAIXANTS I COL·LECTORS 175
BDW3 - Elemento no encontrado 175
BDY - Elemento no encontrado 176
BDY3 - ELEMENTS DE MUNTATGE PER A DESGUASSOS I BAIXANTS DE PLÀSTIC 176
BF - TUBS I ACCESSORIS PER A GASOS I FLUIDS 177
BF4 - TUBS D'ACER INOXIDABLE 177
BF42 - Familia F42 177
BFB - TUBS I ACCESSORIS DE POLIETILÈ 179
BFB1 - Familia FB1 179
BFB4 - Familia FB4 183
BFW - ACCESSORIS GENÈRICS DE TUBS PER A GASOS I FLUIDS 185
BFW4 - Familia FW4 185
BFWB - Familia FWB 186
BFY - PARTS PROPORCIONALS D'ELEMENTS DE MUNTATGE DE TUBS DE GASOS I FLUIDS 186
BFYB - Familia FYB 187
BG - MATERIALS PER A INSTAL·LACIONS ELÈCTRIQUES 187
BG1 - CAIXES I ARMARIS 187
BG15 - Familia G15 187
BG2 - TUBS, CANALS, SAFATES I COLUMNES PER A MECANISMES 187
BG21 - Familia G21 187
BG22 - Familia G22 188
BG23 - Familia G23 190
BG3 - CABLES ELÈCTRICS PER A TENSIÓ BAIXA I SISTEMES DE DISTRIBUCIÓ ELÈCTRICA 191
BG31 - Familia G31 191
BG38 - Familia G38 195
BG4 - APARELLS DE PROTECCIÓ I COMANDAMENT 196
BG41 - Familia G41 196
BG42 - Familia G42 198
BG47 - Familia G47 201

BG6 - MECANISMES 202
BG63 - Familia G63 202
BGD - MATERIALS PER A INSTAL·LACIONS DE CONNEXIÓ A TERRA I PROTECCIÓ CATÒDICA 203
BGDZ - Familia GDZ 203
BGW - PARTS PROPORCIONALS D'ACCESSORIS PER A INSTAL·LACIONS ELÈCTRIQUES 204
BGW1 - Familia GW1 204
BGW2 - Familia GW2 205
BGW3 - Familia GW3 ..... **¡Error! Marcador no definido.**
BGW4 - Familia GW4 ..... **¡Error! Marcador no definido.**
BGY - PARTS PROPORCIONALS D'ELEMENTS ESPECIALS PER A INSTAL·LACIONS ELÈCTRIQUES 205
BGY3 - Familia GY3 205
BH - MATERIALS PER A INSTAL·LACIONS D'ENLLUMENAT 206
BHW - PARTS PROPORCIONALS D'ACCESSORIS PER A INSTAL·LACIONS D'ENLLUMENAT 206
BHW1 - Familia HW1 206
BJ - MATERIALS PER A INSTAL·LACIONS DE LAMPISTERIA, REG, APARELLS SANITARIS I PRODUCCIÓ D'AIGUA CALENTA SANITÀRIA 206
BJ2 - AIXETES I ACCESSORIS PER A APARELLS SANITARIS 206
BJ23 - AIXETES I ACCESSORIS PER A LAVABOS 206
BJ2Z - Familia J2Z 208
BJ3 - DESGUASSOS I ACCESSORIS PER A APARELLS SANITARIS 209
BJ33 - DESGUASSOS I ACCESSORIS PER A LAVABOS 209
BJM - ELEMENTS DE MESURA, CONTROL I REGULACIÓ 210
BJM1 - Familia JM1 210
BM - MATERIALS PER A INSTAL·LACIONS CONTRA INCENDIS, PROTECCIÓ CONTRA DESCÀRREGUES ATMOSFÈRIQUES I SEGURE TAT 211
BM2 - MATERIALS PER A EXTINCIÓ D'INCENDIS AMB AIGUA 211
BM23 - Familia M23 211
BM3 - EXTINTORS 214
BM31 - Familia M31 214
BM9 - MATERIALS PER A INSTAL·LACIONS DE PARALLAMPS 215
BM91 - Familia M91 215
BMY - PARTS PROPORCIONALS D'ELEMENTS ESPECIALS PER A INSTAL·LACIONS CONTRA INCENDIS 216
BMY2 - Familia MY2 216
BMY3 - Familia MY3 217
BN - VÀLVULES, FILTRES, BOMBES I GRUPS DE PRESSIÓ 217
BN3 - VÀLVULES DE BOLA 217
BN31 - Familia N31 217
D - ELEMENTS COMPOSTOS 219
D0 - Elemento no encontrado 219
D07 - Elemento no encontrado 219
D070 - MORTERS SENSE ADDITIUS 219

D071 - MORTERS AMB ADDITIUS 219
D07A - FORMIGONS CEL·LULARS 220
D07J - PASTES DE GUIX 221
D0B - Elemento no encontrado 222
D0B2 - ACER EN BARRES 223
E - PARTIDES D'OBRA D'EDIFICACIÓ 225
E2 - Elemento no encontrado 225
E22 - Elemento no encontrado 225
E222 - EXCAVACIONS DE RASES I POUS 225
E224 - REPÀS DE SOLS I PARETS DE RASES, POUS I RECALÇATS 227
E3 - Elemento no encontrado 227
E31 - Elemento no encontrado 227
E315 - Elemento no encontrado 227
E3Z - Elemento no encontrado 229
E3Z1 - CAPES DE NETEJA I ANIVELLAMENT 230
E4 - Elemento no encontrado 231
E44 - Elemento no encontrado 231
E447 - LLINDES 238
E44Z - ELEMENTS AUXILIARS PER A ESTRUCTURES D'ACER 243
E45 - Elemento no encontrado 248
E45Z - Elemento no encontrado 248
E5 - Elemento no encontrado 250
E5Z - Elemento no encontrado 250
E5Z1 - FORMACIÓ DE PENDENTS 250
E5Z2 - Elemento no encontrado 251
E5ZZ - Elemento no encontrado 254
E6 - Elemento no encontrado 257
E61 - Elemento no encontrado 257
E612 - PARETS DE CERÀMICA 257
E614 - PAREDONS I ENVANS DE CERÀMICA 259
E66 - Elemento no encontrado 261
E7 - Elemento no encontrado 262
E7B - Elemento no encontrado 262
E7B2 - LÀMINES SEPARADORES DE POLIETILÈ 264
E8 - Elemento no encontrado 265
E81 - Elemento no encontrado 265
E811 - ARREBOSSATS 265
E812 - ENGUIXATS 266
E83 - Elemento no encontrado 268
E831 - Elemento no encontrado 268

E86 - Elemento no encontrado 270
E865 - Elemento no encontrado 270
E89 - Elemento no encontrado 272
E898 - PINTAT DE PARAMENTS 272
E89B - PINTAT D'ELEMENTS DE PROTECCIÓ 273
E8M - Elemento no encontrado 274
E8Z - Elemento no encontrado 275
E8Z2 - ENLLATATS 275
E9 - Elemento no encontrado 276
E92 - Elemento no encontrado 276
E923 - SUBBASES DE GRANULAT 276
E93 - Elemento no encontrado 277
E936 - SOLERES DE FORMIGÓ 277
E9E - Elemento no encontrado 278
E9G - Elemento no encontrado 279
E9G2 - Elemento no encontrado 279
E9V - Elemento no encontrado 281
E9VZ - Elemento no encontrado 281
E9Z - Elemento no encontrado 282
E9Z4 - ARMADURES PER A PAVIMENTS 282
EA - Elemento no encontrado 284
EA1 - Elemento no encontrado 284
EC - Elemento no encontrado 285
EC1 - Elemento no encontrado 285
EC15 - VIDRES LAMINARS DE SEGURETAT 285
EC1K - Elemento no encontrado 288
ED - Elemento no encontrado 289
ED1 - Elemento no encontrado 289
ED11 - DESGUASSOS 289
ED3 - Elemento no encontrado 290
ED31 - Elemento no encontrado 290
ED35 - Elemento no encontrado 290
EF - Elemento no encontrado 292
EF42 - Familia F42 292
EFB1 - Familia FB1 293
EFB4 - Familia FB4 296
EG - Elemento no encontrado 297
EG1 - Elemento no encontrado 297
EG15 - Familia G15 297
EG2 - Elemento no encontrado 298

EG21 - Familia G21 ... 298
EG22 - Familia G22 ... 299
EG23 - Familia G23 ... 301
EG31 - Familia G31 ... 303
EG38 - Familia G38 ... 305
EG41 - Familia G41 ... 306
EG42 - Familia G42 ... 308
EG47 - Familia G47 ... 310
EG48 - Familia G48 ... 311
EG4W - Familia G4W ... 313
EG61 - Familia G61 ... 315
EG63 - Familia G63 ... 316
EG6P - Familia G6P ... 317
EG73 - Familia G73 ... 318
EGD1 - Familia GD1 ... 319
EGDZ - Familia GDZ ... 320
EJ - Elemento no encontrado ... 321
EJ1 - Elemento no encontrado ... 321
EJ13 - Elemento no encontrado ... 321
EJ2 - Elemento no encontrado ... 323
EJ23 - AIXETES I ACCESSORIS PER A LAVABOS ... 324
EJ2Z - Familia J2Z ... 325
EJ3 - Elemento no encontrado ... 326
EJ33 - DESGUASSOS I ACCESSORIS PER A LAVABOS ... 327
EJ4 - Elemento no encontrado ... 329
EJ42 - DOSIFICADORS DE SABÓ ... 330
EJ43 - DISPENSADORS DE PAPER ... 330
EJ46 - ACCESSORIS PER A BANYS ADAPTATS ... 331
EJ4Z - ACCESSORIS COMPLEMENTARIS PER A BANYS ... 332
EJM1 - Familia JM1 ... 333
EM - Elemento no encontrado ... 334
EM23 - Familia M23 ... 334
EM9 - Elemento no encontrado ... 336
EM91 - Familia M91 ... 336
EM9A - Familia M9A ... 337
EMSB - Familia MSB ... 338
EN31 - Familia N31 ... 338
F - TIPOLOGIA F ... 340
F2 - Elemento no encontrado ... 340
F22 - Elemento no encontrado ... 340

F226 - Elemento no encontrado 340
F228 - REBLIMENT I PICONATGE DE RASES 343
F9 - Elemento no encontrado 346
F9F - Elemento no encontrado 346
F9H - Elemento no encontrado 348
F9H1 - PAVIMENTS DE MESCLA BITUMINOSA CONTÍNUA EN CALENT 355
F9J - Elemento no encontrado 358
F9J1 - REGS AMB LLIGANTS HIDROCARBONATS 361
F9Z - Elemento no encontrado 363
FD - Elemento no encontrado 366
FD7 - Elemento no encontrado 366
FD7F - Elemento no encontrado 366
FD9 - Elemento no encontrado 368
K - PARTIDES D'OBRA DE REHABILITACIÓ-RESTAURACIÓ D'EDI 369
K1 - Elemento no encontrado 369
K12 - Elemento no encontrado 369
K121 - Elemento no encontrado 369
K12C - PLATAFORMES MÒBILS 370
K2 - Elemento no encontrado 371
K21 - Elemento no encontrado 371
K213 - Elemento no encontrado 371
K216 - Elemento no encontrado 372
K218 - DESMUNTATGES, ARRENCADES I REPICATS DE REVESTIMENTS 374
K219 - Elemento no encontrado 375
K22 - Elemento no encontrado 377
K221 - Elemento no encontrado 377
K4 - Elemento no encontrado 380
K45 - Elemento no encontrado 380
K458 - Elemento no encontrado 382
K45R - REPARACIÓ D'ESTRUCTURES DE FORMIGÓ 385
K4D - Elemento no encontrado 386
K4D7 - ENCOFRATS PER A LLINDES 386
K4F - Elemento no encontrado 389
K4F5 - Elemento no encontrado 389
K4F6 - Elemento no encontrado 391
K4FR - REPARACIÓ D'ESTRUCTURES D'OBRA CERÀMICA 392
K5 - Elemento no encontrado 393
K5Z - Elemento no encontrado 393
K5ZZ - Elemento no encontrado 393
K8 - Elemento no encontrado 394

K81 - Elemento no encontrado 394
K812 - Elemento no encontrado 394
K81Z - ELEMENTS AUXILIARS PER A ARREBOSSATS, ENGUIXATS I ELEMENTS DE GUIX 397
K83 - Elemento no encontrado 397
K831 - APLACATS AMB PECES DE CERÀMICA 397
K87 - Elemento no encontrado 399
K877 - Elemento no encontrado 399
K878 - Elemento no encontrado 401
K88 - Elemento no encontrado 402
K881 - Elemento no encontrado 402
K88R - Elemento no encontrado 406
K89 - Elemento no encontrado 407
K898 - PINTAT DE PARAMENTS 409
K8A - Elemento no encontrado 410
K8J - Elemento no encontrado 412
K8J3 - Elemento no encontrado 412
K9 - Elemento no encontrado 413
K9D - Elemento no encontrado 413
K9D1 - Elemento no encontrado 413
K9V - Elemento no encontrado 414
K9V3 - Elemento no encontrado 414
KY - Elemento no encontrado 415
KY0 - Elemento no encontrado 415
KY02 - Elemento no encontrado 415
KY3 - Elemento no encontrado 416
P - PARTIDES D'OBRA I CONJUNTS 417
PP - Elemento no encontrado 417
PPA - Elemento no encontrado 417
PPA0 - Elemento no encontrado 417
B - MATERIALS I COMPOSTOS 419
B88 - MATERIALS PER ESTUCATS I MONOCAPES 419
B881 - ESTUCS I MONOCAPES 422
BA - Elemento no encontrado 423
BA1 - Elemento no encontrado 423
BJ1 - Elemento no encontrado 424
BJ13 - Elemento no encontrado 424

B - MATERIALS I COMPOSTOS
B0 - MATERIALS BÀSICS
B01 - LÍQUIDS
B011 - NEUTRES

0.- ELEMENTS QUE CONTEMPLA EL PLEC

B0111000.

Plec de condicions
1.- DEFINICIÓ I CONDICIONS DELS ELEMENTS
Aigües utilitzades per algun dels usos següents:
- Confecció de formigó
- Confecció de morter
- Confecció de pasta de guix
- Reg de plantacions
- Conglomerats de grava-ciment, terra-ciment, grava-emulsió, etc.
- Humectació de bases o subbases
- Humectació de peces ceràmiques, de ciment, etc.
CARACTERÍSTIQUES GENERALS:
Poden ser utilitzades les aigües potables i les sancionades com a acceptables per la pràctica.
Es poden utilitzar aigües de mar o salines anàlogues per a la confecció o curat de formigons sense armadura. Per a la confecció de formigó armat o pretesat es prohibeix l'ús d'aquestes aigües, tret del cas que es facin estudis especials.
Es podrà utilitzar aigua reciclada provinent del rentat dels camions formigonera a la pròpia central de formigó, sempre que compleixi les especificacions anteriors i la seva densitat sigui <= 1,3 g/m3 i la densitat total sigui <=1,1 g/cm
L'aigua a utilitzar tant en el curat com en la pastada del formigó, no ha de contenir cap substància perjudicial en quantitats que puguin afectar a les propietats del formigó o a la protecció de l'armat.
Si ha d'utilitzar-se per a la confecció o el curat de formigó o de morters i no hi ha antecedents de la seva utilització o aquesta presenta algun dubte s'haurà de verificar que acompleix totes aquestes característiques:
- Exponent d'hidrogen pH (UNE 83952): >= 5
- Total de substàncies dissoltes (UNE 83957): <= 15 g/l (15.000 ppm)
- Sulfats, expressats en SO4- (UNE 83956)
  - Ciment tipus SR: <= 5 g/l (5.000 ppm)
  - Altres tipus de ciment: <= 1 g/l (1.000 ppm)
- Ió clor, expressat en Cl- (UNE 7178)
  - Aigua per a formigó armat: <= 3 g/l (3.000 ppm)
  - Aigua per a formigó pretesat: <= 1 g/l (1.000 ppm)
  - Aigua per a formigó en massa amb armadura de fissuració: <= 3 g/l (3.000 ppm)
- Hidrats de carboni (UNE 7132): 0
- Substàncies orgàniques solubles en èter (UNE 7235): <= 15 g/l (15.000 ppm)
Ió clor total aportat per components d'un formigó no pot superar:
- Pretensat: <= 0,2% pes de ciment
- Armat: <= 0,4% pes de ciment
- En massa amb armadura de fissuració: <= 0,4% pes de ciment

2.- CONDICIONS DE SUBMINISTRAMENT I EMMAGATZEMATGE
Subministrament i emmagatzematge: De manera que no s'alterin les seves condicions.

3.- UNITAT I CRITERI D'AMIDAMENT
Unitat d'amidament: la indicada a la descripció de l'element
Criteri d'amidament: quantitat necessària subministrada a l'obra

4.- NORMATIVA DE COMPLIMENT OBLIGATORI
Real Decreto 1247/2008, de 18 de julio, por el que se aprueba la Instrucción de Hormigón Estructural (EHE-08).

5.- CONDICIONS DE CONTROL DE RECEPCIÓ

OPERACIONS DE CONTROL:
Abans de l'inici de l'obra i si no es tenen antecedents de l'aigua que es vol utilitzar, o es tenen dubtes, s'ha d'analitzar l'aigua per determinar:
- Exponent d'hidrogen pH (UNE 83952)
- Contingut de substàncies dissoltes (UNE 83957)
- Contingut de sulfats, expressats en SO4 (UNE 83956)
- Contingut en ió clor Cl- (UNE 7178)
- Contingut d'hidrats de carboni (UNE 7132)
- Contingut de substàncies orgàniques solubles en èter (UNE 7235)
En cas d'utilitzar aigua potable de la xarxa de subministrament, no serà obligatori realitzar els assajos anteriors.
En altres casos, la DF o el Responsable de la recepció en el cas de centrals de formigó preparat o de prefabricats, s'ha de disposar la realització dels assajos en laboratoris contemplats en l'apartat 78.2.2.1 de l'EHE, per tal de comprovar el compliment de les especificacions de l'article 27 de l'EHE.
CRITERIS DE PRESA DE MOSTRES:
Els controls s'han de realitzar segons les instruccions de la DF i la norma EHE, realitzant-se la presa de mostres segons la UNE 83951.
INTERPRETACIÓ DE RESULTATS I ACTUACIONS EN CAS D'INCOMPLIMENT:
No s'ha d'acceptar l'aigua que no compleixi les especificacions, ni per a l'amasat ni per al curat.

B03 - GRANULATS
B031 - SORRES

0.- ELEMENTS QUE CONTEMPLA EL PLEC

B0310020,B0310500,B0313000.

Plec de condicions
1.- DEFINICIÓ I CONDICIONS DELS ELEMENTS
Sorra procedent de roques calcàries, roques granítiques, marbres blancs i durs, o sorra procedent del reciclatge de residus de la construcció i demolició en una planta legalment autoritzada per al tractament d'aquest tipus de residu.
S'han considerat els tipus següents:
- Sorra de marbre blanc
- Sorra per a confecció de formigons, d'origen:
Sorra per a confecció de formigons, d'origen:
  - De pedra calcària
  - De pedra granítica
- Sorra per a confecció de morters
- Sorra per a reblert de rases amb canonades
- Sorres procedents de reciclatge de residus de la construcció i demolicions
CARACTERÍSTIQUES GENERALS:
El contractista ha de sotmetre a l'aprovació de la DF les pedreres o dipòsits d'on s'han d'obtenir els àrids, aportant tots els elements justificatius que cregués convenients o que li fossin requerits pel Director d'Obra, entre d'altres:
- Classificació geològica.
- Estudi de morfologia.
- Aplicacions anteriors.
La DF ha de poder refusar totes aquelles procedències que, al seu criteri, obligarien a un control massa freqüent dels materials que se n'extraguessin.
Els grànuls han de tenir forma arrodonida o polièdrica.
La composició granulomètrica ha de ser l'adequada al seu ús, o si no consta, la que estableixi explícitament la DF.
No ha de tenir margues o altres materials estranys.
Contingut de pirites o d'altres sulfurs oxidables: 0%
Contingut de matèria orgànica (UNE-EN 1744-1): Color més clar que el patró
Contingut de terrossos d'argila (UNE 7133): <= 1% en pes
Els àrids no han de ser reactius amb el ciment. No s'utilitzaran àrids procedents de roques toves, friables, poroses, etc., ni els que continguin nòduls de guix, compostos ferrosos, sulfurs oxidables, etc, en quantitats superiors a les contemplades a l'EHE
Els àrids reciclats hauran de complir amb les especificacions de l'article 28 de l'EHE. A més, els que provinguin de formigons estructurals sans, o de resistència elevada, han de ser adequats per a la fabricació de formigó reciclat estructural, complint una sèrie de requisits:
- Dimensió mínima permesa = 4 mm

- Terrossos d'argila per a un formigó amb menys del 20% d'àrid reciclat: <= 0,6%
- Terrossos d'argila per a un formigó amb 100% d'àrid reciclat: <= 0,25%
- Absorció d'aigua per a un formigó amb menys del 20% d'àrid reciclat: <= 7%
- Absorció d'aigua per a un formigó amb més del 20% d'àrid reciclat: <= 5%
- Coeficient de Los Ángeles: <= 40
- Continguts màxims d'impureses:
  - Material ceràmic: <= 5% del pes
  - Partícules lleugeres: <= 1% del pes
  - Asfalt: <= 1% del pes
  - Altres: <= 1,0 % del pes

En els valors de les especificacions no citades, es mantenen els establerts en l'article 28 de l'EHE.
SORRA DE MARBRE BLANC:
Barreja amb granulats blancs diferents del marbre: 0%
SORRA PER A LA CONFECCIÓ DE FORMIGONS:
Es denomina sorra a la barreja de les diferents fraccions d'àrid fi que s'utilitzen per a la confecció del formigó
Designació: d/D - IL - N
d/D: Fracció granulomètrica, d tamany mínim i D tamany màxim
IL: Presentació, R rodat, T triturat (matxuqueig) i M barreja
N: Naturalesa de l'àrid (C, calcari; S, silici; G,granític; O, ofita; B, basalt; D, dolomític; Q, traquita; I, fonolita; V, varis; A, artificial i R, reciclat
Mida dels granuls (Tamís 4 UNE-EN 933-2): <= 4 mm
Material retingut pel tamís 0,063 (UNE_EN 933-2) i que sura en un líquid de pes específic 20 kN/m3 (UNE EN 1744-1): <= 0,5% en pes
Compostos de sofre expressats en SO3 i referits a granulat sec (UNE-EN 1744-1): <= 1% en pes
Reactivitat potencial amb els àlcalis del ciment (UNE 146507-2)
Sulfats solubles en àcid, expressats en SO3 i referits al granulat sec (UNE-EN 1744-1): <= 0,8% en pes
Clorurs expressats en Cl- i referits al granulat sec (UNE-EN 1744-1):
- Formigó armat o en massa amb armadures de fissuració: <= 0,05% en pes
- Formigó pretesat: <= 0,03% en pes

Ió clor total aportat per components d'un formigó no pot superar:
- Pretensat: <= 0,2% pes de ciment
- Armat: <= 0,4% pes de ciment
- En massa amb armadura de fissuració: <= 0,4% pes de ciment

Estabilitat (UNE-EN 1367-2):
- Pèrdua de pes amb sulfat sòdic: <= 10%
- Pèrdua de pes amb sulfat magnèsic: <= 15%

Pèrdua de pes amb sulfat magnèsic (UNE-EN 1367-2) quan el formigó estigui sotmès a una classe d'exposició H o F, i l'àrid fi tingui una absorció d'aigua >1%: <= 15%
Coeficient de friabilitat (UNE 83115)
- Per formigons d'alta resistència: < 40
- Formigons en massa o armats amb Fck<=30 N/mm2: < 50

Els àrids no han de presentar reactivitat potencial amb els àlcalis del formigó. Per a comprovar-ho, s'ha de realitzar en primer lloc un anàlisi petrogràfic, per a obtenir el tipus de reactivitat que, en el seu cas, puguin presentar. Si d'aquest estudi es dedueix la possibilitat de reactivitat àlcali sílice o àlcali silicat, s'ha de realitzar l'assaig descrit a l'UNE 146.508 EX. Si el tipus de reactivitat potencial és àlcali carbonat, s'ha de realitzar l'assaig descrit a l'UNE 146.507 EX Part 2.
La corba granulomètrica de l'àrid fi, ha d'estar compresa dins del fus següent:

Límits	Material retingut acumulat, en % en pes,en els tamisos						
	4 mm	2 mm	1 mm	0,5 mm	0,25 mm	0,125 mm	0,063 mm
Superior	0	4	16	40	70	77	(1)
Inferior	15	38	60	82	94	100	100

(1) Aquest valor varia en funció del tipus i origen de l'àrid.
SORRA DE PEDRA GRANÍTICA PER A LA CONFECCIÓ DE FORMIGONS:
Contingut màxim de fins que passen pel tamís 0,063 mm (UNE-EN 933-1):
- Granulat gruixut:
  - Qualsevol tipus: <= 1,5% en pes

- Granulat fí:
  - Granulat arrodonit: <= 6% en pes
  - Granulat de matxuqueig no calcari per a obres sotmeses a exposició IIIa,b,c, IV o alguna classe específica d'exposició: <= 6% en pes
  - Granulat de matxuqueig no calcari per a obres sotmeses a exposició I,IIa,b o cap classe específica d'exposició: <= 10% en pes

Equivalent de sorra (EAV)(UNE_EN 933-8):
- Per a obres en ambients I, IIa,b o cap classe específica d'exposició: >= 70
- Resta de casos: >= 75

Absorció d'aigua (UNE-EN 1097-6): <= 5%
SORRA DE PEDRA CALCÀRIA PER A LA CONFECCIÓ DE FORMIGONS:
Contingut màxim de fins que passen pel tamís 0,063 mm (UNE-EN 933-1):
- Granulat gruixut:
  - Qualsevol tipus: <= 1,5% en pes
- Granulat fí:
  - Granulat arrodonit: <= 6% en pes
  - Granulat de matxuqueig calcari per a obres sotmeses a exposició IIIa,b,c,IV o alguna classe específica d'exposició: <= 10% en pes
  - Granulat de matxuqueix calcari per a obres sotmeses a exposició I,IIa,b o cap classe específica d'exposició: <= 16% en pes

Valor blau de metilè(UNE 83130):
- Per a obres sotmeses a exposició I,IIa,b o cap classe específica d'exposició: <= 0,6% en pes
- Resta de casos: <= 0,3% en pes

SORRA PER A LA CONFECCIÓ DE MORTERS:
La composició granulomètrica ha de quedar dintre dels límits següents:

Tamís UNE 7-050 mm	Percentatge en pes que passa pel tamís	Condicions
5,00	A	A = 100
2,50	B	60 <= B <= 100
1,25	C	30 <= C <= 100
0,63	D	15 <= D <= 70
0,32	E	5 <= E <= 50
0,16	F	0 <= F <= 30
0,08	G	0 <= G <= 15
Altres condi-cions		C - D <= 50
		D - E <= 50
		C - E <= 70

Mida dels grànuls: <= 1/3 del gruix del junt
Contingut de matèries perjudicials: <= 2%
GRANULATS PROCEDENTS DE RECICLATGE DE RESIDUS DE LA CONSTRUCCIÓ I DEMOLICIONS:
El material ha de procedir d'una planta autoritzada legalment per al tractament de residus de la construcció.
El material no ha de ser susceptible de cap mena de meteorització o d'alteració física o química sota les condicions més desfavorables que presumiblement es puguin donar al lloc d'utilització.
No han de donar lloc, amb l'aigua, a dissolucions que puguin causar danys a estructures, capes de ferms, o contaminar el sòl o corrents d'aigua.
S'ha considerat que l'ús serà el reblert de rases amb canonades.
Per a qualsevol utilització diferent d'aquesta, es requereix l'acceptació expressa de la direcció facultativa i la justificació mitjançant els assaigs que pertoquin que es compleixen les condicions requerides per a l'us al que es pretén destinar.

2.- CONDICIONS DE SUBMINISTRAMENT I EMMAGATZEMATGE
Subministrament i emmagatzematge: De manera que no s'alterin les seves condicions.
Cada remesa de sorra s'ha de descarregar en una zona ja preparada de sòl sec.
Les sorres de tipus diferents s'han d'emmagatzemar per separat.
Els àrids s'han d'emmagatzemar de tal manera que quedin protegits contra la contaminació, i evitant la seva possible segregació, sobretot durant el seu transport. Es recomana emmagatzemar-los sota cobert per evitar els canvis de temperatura del granulat, i en un terreny sec i net destinat a l'apilament dels àrids. Les sorres d'altres tipus s'han d'emmagatzemar per separat.

3.- UNITAT I CRITERI D'AMIDAMENT
Unitat d'amidament: la indicada a la descripció de l'element
Criteri d'amidament: quantitat necessària subministrada a l'obra

4.- NORMATIVA DE COMPLIMENT OBLIGATORI
SORRA PER A LA CONFECCIÓ DE FORMIGONS:
Real Decreto 1247/2008, de 18 de julio, por el que se aprueba la Instrucción de Hormigón Estructural (EHE-08).
SORRA PER A LA CONFECCIÓ DE MORTERS:
Real Decreto 1247/2008, de 18 de julio, por el que se aprueba la Instrucción de Hormigón Estructural (EHE-08).
UNE-EN 12620:2003 Áridos para hormigón.
Documento Básico de Seguridad estructural Fábrica DB-SE-F, parte II del CTE, aprobado por el Real Decreto 314/2006.
SORRES PER A ALTRES USOS:
No hi ha normativa de compliment obligatori.

5.- CONDICIONS DE CONTROL DE RECEPCIÓ
CONDICIONS DE MARCATGE I CONTROL DE LA DOCUMENTACIÓ:
L'entrega de granulat a l'obra ha d'anar acompanyada d'un full de subministrament proporcionat pel subministrador, en el que hi han de constar com a mínim les següents dades:
- Identificació del subministrador
- Número del certificat de marcatge CE o indicació d'autoconsum
- Número de sèrie de la fulla de subministrament
- Nom de la cantera
- Data del lliurament
- Nom del peticionari
- Designació de l'àrid segons l'article 28.2 de l'EHE
- Quantitat de granulat subministrat
- Identificació del lloc de subministrament
El fabricant ha de proporcionar la informació relativa a la granulometria i a les toleràncies de l'àrid subministrat.
El subministrador ha de posar a disposició de la DF en el cas que aquesta ho sol·liciti, la documentació següent, que acredita el marcatge CE, segons el sistema d'avaluació de conformitat aplicable, d'acord amb el que disposa l'apartat 7.2.1 del CTE:
- Productes per a carreteres i altres treballs d'obres públiques i edificació de Funcio: Aplicacions que exigeixen requisits de seguretat molt estrictes*. * Requisits que han de ser definits per lleis, reglaments i normes administratives nacionals de cada estat membre,
- Productes per a edificació, fabricació de productes de formigó prefabricat, carreteres i altres treballs d'obres públiques de Funcio: Aplicacions que exigeixen requisits de seguretat molt estrictes*. * Requisits que han de ser definits per lleis, reglaments i normes administratives nacionals de cada estat membre:
  - Sistema 2+: Declaració de Prestacions
- Productes per a edificació, fabricació de productes de formigó prefabricat, carreteres i altres treballs d'obres públiques de Funcio: Aplicacions que no exigeixen requisits de seguretat molt estrictes*. * Requisits que han de ser definits per lleis, reglaments i normes administratives nacionals de cada estat membre,
- Productes per a carreteres i altres treballs d'obres públiques i edificació de Funcio: Aplicacions que no exigeixen requisits de seguretat molt estrictes*. * Requisits que han de ser definits per lleis, reglaments i normes administratives nacionals de cada estat membre:
  - Sistema 4: Declaració de Prestacions
El símbol de marcatge de conformitat CE s'ha d'estampar d'acord amb la Directiva 93/68CE i ha d'estar visible sobre el producte o sobre etiqueta, embalatge o documentació comercial i ha d'anar acompanyat de la següent informació:
- Número d'identificació de l'organisme de certificació
- Nom o marca d'identificació i direcció del fabricant
- Les dues últimes xifres de l'any d'impressió del marcatge
- Referència a la norma (UNE-EN 12620)
- Descripció del producte (nom genèric, material, ús previst)
- Designació del producte
- Informació de les característiques essencials aplicables
A la documentació del marcatge haurà d'indicar:
- Nom del laboratori que ha realitzat els assajos
- Data d'emissió del certificat
- Garantia de que el tractament estadístic és l'exigit en el marcatge
- Estudi de fins que justifiqui experimentalment el seu ús, en el cas que hi hagi àrids que no compleixen amb l'article 28.4.1.
L'àrid reciclat ha d'incloure en la seva documentació:

- Naturalesa del material
- Planta productora de l'àrid i empresa transportista de la runa
- Presència d'impureses
- Detalls de la seva procedència
- Altre informació que resulti rellevant

OPERACIONS DE CONTROL:

Els àrids han de disposar del marcatge CE, de tal manera que la comprovació de la seva idoneïtat per al seu ús es farà mitjançant un control documental del marcatge per tal de determinar el compliment de les especificacions del projecte i de l'article 28 de l'EHE.

En el cas d'àrids d'autoconsum, el Constructor o el Subministrador ha d'aportar un certificat d'assaig, de com a màxim tres mesos d'antiguitat, realitzat en un laboratori de control dels contemplats en l'article 78.2.2.1 de l'EHE, que verifiqui el compliment de les especificacions de l'àrid subministrat respecte l'article 28 de l'EHE.

La DF ha de poder valorar el nivell de garantia del distintiu, i en cas de no disposar de suficient informació, ha de poder determinar l'execució de comprovacions mitjançant assaigs.

La DF, a més, ha de valorar si realitzar una inspecció a la planta de fabricació, a poder ser, abans del subministra de l'àrid, per comprovar la idoneïtat per a la seva fabricació. En cas necessari, la DF ha de poder realitzar els assaigs següents per a verificar la conformitat de les especificacions:

- Matèria orgànica (UNE-EN 1744-1).
- Terrossos d'argila (UNE 7133).
- Material retingut pel garbell 0.063 UNE (UNE EN 933-2) i que sura en un líquid de pes específic 2 (UNE EN 1744-1).
- Compostos de sofre (SO3)- respecte al granulat sec (UNE-EN 1744-1).
- Sulfats solubles en àcid (UNE-EN 1744-1).
- Contingut d'Ió CL- (UNE-EN 1744-1).
- Assaig petrogràfic
- Reactivitat potencial amb els àlcalis del ciment (UNE 146-507 i UNE 146-508).
- Equivalent de sorra (UNE-EN 933-8).
- Absorció d'aigua (UNE-EN 1097-6).
- Assaig d'identificació per raigs X.
- Pèrdua de pes amb sulfat magnèsic (UNE-EN 1367-2)
- Assaig granulomètric (UNE-EN 933-2)
- Coeficient de friabilitat (UNE 83115)

Un cop s'hagi realitzat l'apilament, s'ha de realitzar una inspecció visual, i si es considera necessari, s'han de prendre mostres per realitzar els assaigs corresponents.

S'ha de poder acceptar la sorra que no compleixi amb els requisits sempre i quan mitjançant rentat, cribatge o mescla, assoleixi les condicions exigides.

CRITERIS DE PRESA DE MOSTRES:

Els controls s'han de realitzar segons les instruccions de la DF i la norma EHE.

INTERPRETACIÓ DE RESULTATS I ACTUACIONS EN CAS D'INCOMPLIMENT:

No s'ha d'acceptar la sorra que no compleixi totes les especificacions indicades al plec de condicions. Si la granulometria no s'ajusta a la utilitzada per a l'establiment de les dosificacions aprovades, s'hauran de projectar i aprovar noves fórmules de treball.

No s'han d'utilitzar àrids fins els quals l'equivalent de sorra sigui inferior a:

- 70, en obres sotmeses a les classes I, IIa o IIb, i no sotmeses a cap classe específica d'exposició
- 75, en la resta de casos

En cas que les sorres procedents del matxuqueig de roques calcàries o de roques dolomítiques que no compleixin l'especificació de l'equivalent de sorra, s'han de poder acceptar si l'assaig del blau de metilè (UNE-EN 933-9) compleix el següent:

- Per a obres amb classe general d'exposició I, IIa o IIb (i sense classe específica): <= 0,6% en pes
- Resta de casos: <= 0,3% en pes

Si el valor del blau de metilè fos superior als valors anteriors, i es presentin dubtes de la presència d'argila en els fins, s'ha de poder realitzar un assaig de rajos X per a la seva detecció i identificació: s'ha de poder utilitzar l'àrid fi si les argiles són del tipus caolinita o illita, i si les propietats del formigó amb aquest àrid són les mateixes que les d'un que tingui els mateixos components però sense els fins.

S'han de poder utilitzar sorres rodades, o procedents de roques matxucades, o escòries siderúrgiques adequades, en la fabricació de formigó d'ús no estructural.

B033 - GRAVES

0.- ELEMENTS QUE CONTEMPLA EL PLEC

B0331300.

Plec de condicions

1.- DEFINICIÓ I CONDICIONS DELS ELEMENTS

Granulats utilitzats per a algun dels usos següents:

- Confecció de formigons
- Confecció de barreges grava-ciment per a paviments
- Material per a drenatges
- Material per a paviments

El seu origen pot ser:

- Granulats naturals, procedents d'un jaciment natural
- Granulats naturals, obtinguts per matxucament de roques naturals
- Granulats procedents d'escòries siderúrgiques refredades per aire

Els granulats naturals poden ser:

- De pedra granítica
- De pedra calcària

CARACTERÍSTIQUES GENERALS:

El contractista ha de sotmetre a l'aprovació de la DF les pedreres o dipòsits d'on s'han d'obtenir els àrids, aportant tots els elements justificatius que cregués convenients o que li fossin requerits pel Director d'Obra, entre d'altres:

- Classificació geològica.
- Estudi de morfologia.
- Aplicacions anteriors.

La DF ha de poder refusar totes aquelles procedències que, al seu criteri, obligarien a un control massa freqüent dels materials que se n'extraguessin.

CARACTERÍSTIQUES GENERALS DELS GRANULATS RECICLATS

Els granulats procedents de reciclatge d'enderrocs no han de contenir en cap cas restes provinents de construccions amb patologies estructurals, com ara ciment aluminós, granulats amb sulfurs, sílice amorfa o corrosió de les armadures.

Els grànuls han de tenir forma arrodonida o polièdrica.

La composició granulomètrica ha de ser l'adequada al seu ús i ha de ser la que es defineix a la partida d'obra en què intervingui o, si no hi consta, la que estableixi explícitament la DF.

Han de ser nets, resistents i de granulometria uniforme.

No han de tenir pols, brutícia, argila, margues o d'altres matèries estranyes.

Diàmetre mínim: 98% retingut tamís 4 (UNE-EN 933-2)

Els àrids reciclats hauran de complir amb les especificacions de l'article 28 de l'EHE. A més, els que provinguin de formigons estructurals sans, o de resistència elevada, han de ser adequats per a la fabricació de formigó reciclat estructural, complint una sèrie de requisits:

- Dimensió mínima permesa = 4 mm
- Terrossos d'argila per a un formigó amb menys del 20% d'àrid reciclat: <= 0,6%
- Terrossos d'argila per a un formigó amb 100% d'àrid reciclat: <= 0,25%
- Absorció d'aigua per a un formigó amb menys del 20% d'àrid reciclat: <= 7%
- Absorció d'aigua per a un formigó amb més del 20% d'àrid reciclat: <= 5%
- Coeficient de Los Ángeles: <= 40
- Continguts màxims d'impureses:
    - Material ceràmic: <= 5% del pes
    - Partícules lleugeres: <= 1% del pes
    - Asfalt: <= 1% del pes
    - Altres: <= 1,0 % del pes

En els valors de les especificacions no citades, es mantenen els establerts en l'article 28 de l'EHE.

GRANULATS PROCEDENTS D'ESCORIES SIDERÚRGIQUES

Contingut de silicats inestables: Nul

Contingut de compostos fèrrics: Nul

GRAVA PER A LA CONFECCIÓ DE FORMIGONS:

Es denomina grava a la barreja de les diferents fraccions de granulat gruixut que s'utilitzen per a la confecció del formigó

Designació: d/D - IL - N

d/D: Fracció granulomètrica, d tamany mínim i D tamany màxim

IL: Presentació, R rodat, T triturat (matxuqueig) i M barreja

N: Naturalesa de l'àrid (C, calcari; S, silici; G,granític; O, ofita; B, basalt; D, dolomític; Q, traquita; I, fonolita; V, varis; A, artificial i R, reciclat

La grandària màxima D d'un granulat gruixut (grava) utilitzat per la confecció de formigó serà menor que les següents dimensions:

- 0,8 de la distància lliure horitzontal entre beines o armadures que formin grup, o entre un parament de la peça i una beina o armadura que formi un angle >45º (amb la direcció de formigonat)
- 1,25 de la distància entre un parament de la peça i una beina o armadura que formi un angle <=45º (amb la direcció de formigonat)
- 0,25 de la dimensió mínima de la peça que es formigona amb les excepcions següents:

- Lloses superiors de sostres, amb TMA < 0,4 del gruix mínim
- Peces d'execució molt curosa i elements en els que l'efecte de la paret de l'encofrat sigui reduït (sostres encofrats a una sola cara), amb TMA < 0,33 del gruix mínim

Quan el formigó passi entre vàries armadures, l'àrid gruixut serà el mínim valor entre el primer punt i el segon del paràgraf anterior.
Tot el granulat ha de ser d'una mida inferior al doble del límit més petit aplicable a cada cas.
Contingut de matèria orgànica (UNE-EN 1744-1): Color més clar que el patró
Fins que passen pel tamís 0,063 (UNE-EN 933-2):
- Per a graves calcàries i granítiques: <= 1,5% en pes
- Granulats, reciclats de formigó o prioritariament naturals: < 3%
- Per a granulats reciclats mixtos: < 5%

L'índex de llenques per a un granulat gruixut segons UNE-EN 933-3: <= 35%
Material retingut pel tamís 0,063 (UNE_EN 933-2) i que sura en un líquid de pes específic 20 kN/m3 (UNE EN 1744-1):
- Granulats naturals <= 1% en pes

Compostos de sofre expressats en SO3 i referits a granulat sec (UNE-EN 1744-1):
- Granulats naturals: <= 1% en pes
- Granulats d'escòries siderúrgiques: <= 2% en pes
- Granulats reciclats mixtos: <= 1% en pes
- Granulats amb sulfurs de ferro oxidables en forma de pirrotina: <= 0,1% en pes
- Altres granulats: <= 0,4% en pes

Sulfats solubles en àcids, expressats en SO3 i referits a granulat sec (UNE-EN 1744-1):
- Granulats naturals: <= 0,8% en pes
- Granulats d'escòries siderúrgiques: <= 1% en pes

Clorurs expressats en Cl- i referits a granulat sec (UNE-EN 1744-1):
- Formigó armat o en massa amb armadura de fissuració: <= 0,05% en massa
- Formigó pretesat: <= 0,03% en massa

Ió clor total aportat per components d'un formigó no pot superar:
- Pretensat: <= 0,2% pes de ciment
- Armat: <= 0,4% pes de ciment
- En massa amb armadura de fissuració: <= 0,4% pes de ciment

Contingut de pirites o d'altres sulfurs: 0%
Contingut d'ió Cl-:
- Granulats reciclats mixtos: < 0,06%

El contingut de matèria orgànica que sura en un líquid de pes específic 2 segons la UNE-EN 1744-1(Apart.) 14.2 serà <= 1% per a granulats gruixuts.
Contingut de materials no petris (roba, fusta, paper...):
- Granulats reciclats provinents de formigó o mixtos: < 0,5%
- Altres granulats: Nul

Contingut de restes d'asfalt:
- Granulat reciclat mixt o provinent de formigó: < 0,5%
- Altres granulats: Nul

Reactivitat:
- Àlcali-sílici o àlcali-silicat (Mètode químic UNE 146-507-1 EX o Mètode accelerat UNE 146-508 EX): Nul·la
- Àlcali-carbonat (Mètode químic UNE 146-507-2): Nul·la

Estabilitat (UNE-EN 1367-2):
- Pèrdua de pes amb sulfat magnèsic: <= 18%

Resistència a la fragmentació segons UNE-EN 1097-2 (Assaig de los Ángeles):
- Granulats gruixuts naturals: <= 40

Absorció d'aigua:
- Granulats gruixuts naturals (UNE-EN 1097-6): < 5%
- Granulats reciclats provinents de formigó: < 10%
- Granulats reciclats mixtos: < 18%
- Granulats reciclats prioritariament naturals: < 5%

Pèrdua de pes amb cinc cicle de sulfat de magnesi segons UNE-EN 1367-2:
- Granulats gruixuts naturals: <= 18%

Els àrids no han de presentar reactivitat potencial amb els àlcalis del formigó. Per a comprovar-ho, s'ha de realitzar en primer lloc un anàlisi petrogràfic, per a obtenir el tipus de reactivitat que, en el seu cas, puguin presentar. Si d'aquest estudi es dedueix la possibilitat de reactivitat àlcali sílice o àlcali silicat, s'ha de realitzar l'assaig descrit a l'UNE 146.508 EX. Si el tipus de reactivitat potencial és àlcali carbonat, s'ha de realitzar l'assaig descrit a l'UNE 146.507 EX Part 2.

Els àrids no han de ser reactius amb el ciment. No s'utilitzaran àrids procedents de roques toves, friables, poroses, etc., ni els que continguin nòduls de guix, compostos ferrosos, sulfurs oxidables, etc, en quantitats superiors a les contemplades a l'EHE
GRAVA PER A DRENATGES:
El granulat ha de ser procedent d'un jaciment natural, del matxuqueig de roques naturals, o del reciclatge d'enderrocs. No ha de presentar restes d'argila, margues o altres materials estranys.
La mida màxima dels grànuls ha de ser de 76 mm (tamís 80 UNE) i el garbellat ponderal acumulat pel tamís 0,08 UNE ha de ser <= 5%. La composició granulomètrica ha de ser fixada explícitament per la DF segons les característiques del terreny per drenar i del sistema de drenatge.
Plasticitat: No plàstic
Coeficient de desgast (assaig "Los Ángeles" UNE-EN 1097-2): <= 40
Equivalent de sorra (UNE-EN 933-8): > 30
Condicions generals de filtratge:
- F15/d85: < 5
- F15/d15: < 5
- F50/d50: < 5
(Fx = grandària superior de la fracció x% en pes del material filtrant, dx = grandària superior de la proporció x% del terreny a drenar)
A més, el coeficient d'uniformitat del filtre ha de ser:
- F60/F10: <20
Condicions de la granulometria en funció del sistema previst d'evacuació de l'aigua:
- Per a tubs perforats: F85/Diàmetre de l'orifici: > 1
- Per a tubs amb juntes obertes: F85/ Obertura de la junta: > 1,2
- Per a tubs de formigó porós: F85/d15 de l'àrid del tub: > 0,2
- Si es drena per metxinals: F85/ diàmetre del metxinal: > 1
Quan no sigui possible trobar un material granular d'aquestes condicions es faran filtres granulars compostos de vàries capes. La més gruixuda es col·locarà al costat del sistema d'evacuació. Aquesta complirà les condicions de filtre respecte a la següent i així successivament fins arribar al replè o al terreny natural. Es podrà recórrer a l'ús de filtres geotèxtils.
Quan el terreny natural estigui constituït per materials amb graves i boles a efectes del compliment de les condicions anteriors, s'atendrà únicament a la corba granulomètrica de la fracció del mateix inferior a 25 mm.
Si el terreny no és cohesiu i està compost per sorra fina i llims, el material drenant haurà de complir, a més de les condicions generals de filtre, la condició: F15 > 1 mm.
Si el terreny natural és cohesiu, compacte i homogeni, sense restes de sorra o llims, les condicions de filtre 1 i 2 s'han de substituir per: 0,1 mm > F15 > 0,4 mm
En els drens cecs, el material de la zona permeable central haurà de complir les següents condicions:
- Mida màxima de l'àrid: Entre 20 mm i 80 mm
- Coeficient d'uniformitat: F60/F10 < 4
Si s'utilitza granulats reciclats s'ha de comprovar que l'inflament (assaig CBR (NLT-111)) sigui inferior al 2% (UNE 103502).

2.- CONDICIONS DE SUBMINISTRAMENT I EMMAGATZEMATGE
CONDICIONS GENERALS:
Subministrament i emmagatzematge: De manera que no s'alterin les seves condicions.
Cada remesa de grava s'ha de descarregar en una zona ja preparada de sòl sec
Les graves de tipus diferents s'han d'emmagatzemar per separat
Els àrids s'emmagatzemaran de tal manera que quedin protegits contra la contaminació, i evitant la seva possible segregació, sobretot durant el seu transport. Es recomana emmagatzemar-los sota cobert per evitar els canvis de temperatura del granulat.

3.- UNITAT I CRITERI D'AMIDAMENT
Unitat d'amidament: la indicada a la descripció de l'element
Criteri d'amidament: quantitat necessària subministrada a l'obra

4.- NORMATIVA DE COMPLIMENT OBLIGATORI
GRAVA PER A LA CONFECCIÓ DE FORMIGONS:
Real Decreto 1247/2008, de 18 de julio, por el que se aprueba la Instrucción de Hormigón Estructural (EHE-08).
UNE-EN 12620:2003 Áridos para hormigón.
GRAVA PER A PAVIMENTS:
* Orden de 6 de febrero de 1976 por la que se aprueba el Pliego de Prescripciones Técnicas Generales para Obras de Carreteras y Puentes (PG-3).
GRAVA PER A DRENATGES:
Orden FOM/298/2016, de 15 de febrero, por la que se aprueba la norma 5.2-IC drenaje superficial de la Instrucción de Carreteras.

5.- CONDICIONS DE CONTROL DE RECEPCIÓ

CONDICIONS DE MARCATGE I CONTROL DE LA DOCUMENTACIÓ:

L'entrega de granulat a l'obra ha d'anar acompanyada d'un full de subministrament proporcionat pel subministrador, en el que hi han de constar com a mínim les següents dades:

- Identificació del subministrador
- Número del certificat de marcatge CE o indicació d'autoconsum
- Número de sèrie de la fulla de subministrament
- Data del lliurament
- Nom del peticionari
- Designació de l'àrid segons l'article 28.2 de l'EHE
- Quantitat de granulat subministrat
- Identificació del lloc de subministrament

El fabricant ha de proporcionar la informació relativa a la granulometria i a les toleràncies de l'àrid subministrat.

El subministrador ha de posar a disposició de la DF en el cas que aquesta ho sol·liciti, la documentació següent, que acredita el marcatge CE, segons el sistema d'avaluació de conformitat aplicable, d'acord amb el que disposa l'apartat 7.2.1 del CTE:

- Productes per a carreteres i altres treballs d'obres públiques i edificació de Funcio: Aplicacions que exigeixen requisits de seguretat molt estrictes*. * Requisits que han de ser definits per lleis, reglaments i normes administratives nacionals de cada estat membre,
- Productes per a edificació, fabricació de productes de formigó prefabricat, carreteres i altres treballs d'obres públiques de Funcio: Aplicacions que exigeixen requisits de seguretat molt estrictes*. * Requisits que han de ser definits per lleis, reglaments i normes administratives nacionals de cada estat membre:
  - Sistema 2+: Declaració de Prestacions
- Productes per a edificació, fabricació de productes de formigó prefabricat, carreteres i altres treballs d'obres públiques de Funcio: Aplicacions que no exigeixen requisits de seguretat molt estrictes*. * Requisits que han de ser definits per lleis, reglaments i normes administratives nacionals de cada estat membre,
- Productes per a carreteres i altres treballs d'obres públiques i edificació de Funcio: Aplicacions que no exigeixen requisits de seguretat molt estrictes*. * Requisits que han de ser definits per lleis, reglaments i normes administratives nacionals de cada estat membre:
  - Sistema 4: Declaració de Prestacions

El símbol de marcatge de conformitat CE s'ha d'estampar d'acord amb la Directiva 93/68CE i ha d'estar visible sobre el producte o sobre etiqueta, embalatge o documentació comercial i ha d'anar acompanyat de la següent informació:

- Número d'identificació de l'organisme de certificació
- Nom o marca d'identificació i direcció del fabricant
- Les dues últimes xifres de l'any d'impressió del marcatge
- Referència a la norma (UNE-EN 12620)
- Descripció del producte (nom genèric, material, ús previst)
- Designació del producte
- Informació de les característiques essencials aplicables

A la documentació del marcatge haurà d'indicar:

- Nom del laboratori que ha realitzat els assajos
- Data d'emissió del certificat
- Garantia de que el tractament estadístic és l'exigit en el marcatge
- Estudi de fins que justifiqui experimentalment el seu ús, en el cas que hi hagi àrids que no compleixen amb l'article 28.4.1.

OPERACIONS DE CONTROL:

Els àrids han de disposar del marcatge CE, de tal manera que la comprovació de la seva idoneïtat per al seu ús es farà mitjançant un control documental del marcatge per tal de determinar el compliment de les especificacions del projecte i de l'article 28 de l'EHE.

En el cas d'àrids d'autoconsum, el Constructor o el Subministrador ha d'aportar un certificat d'assaig, de com a màxim tres mesos d'antiguitat, realitzat en un laboratori de control dels contemplats en l'article 78.2.2.1 de l'EHE, que verifiqui el compliment de les especificacions de l'àrid subministrat respecte l'article 28 de l'EHE.

La DF ha de poder valorar el nivell de garantia del distintiu, i en cas de no disposar de suficient informació, ha de poder determinar l'execució de comprovacions mitjançant assaigs.

La DF, a més, ha de valorar si realitzar una inspecció a la planta de fabricació, a poder ser, abans del subministra de l'àrid, per comprovar la idoneïtat per a la seva fabricació. En cas necessari, la DF ha de poder realitzar els assaigs següents per a verificar la conformitat de les especificacions:

- Índex de llenques (UNE-EN 933-3).
- Terrossos d'argila (UNE 7133)
- Partícules toves (UNE 7134)
- Coeficient de forma (UNE EN 933-4)
- Material retingut pel garbell 0.063 UNE (UNE EN 933-2) i que sura en un líquid de pes específic 2 (UNE EN 1744-1).
- Compostos de sofre (SO3)- respecte al granulat sec (UNE-EN 1744-1).

- Contingut en ió clor Cl- (UNE-EN 1744-1)
- Assaig petrogràfic
- Reactivitat potencial amb els àlcalis del ciment (UNE 146-507 i UNE 146-508).
- Estabilitat, resistència a l'atac del sulfat magnèsic (UNE-EN 1367-2).
- Absorció d'aigua (UNE-EN 1097-6).
- Resistència al desgast Los Angeles (UNE-EN 1097-2).
- Assaig d'identificació per raigs X.
- Assaig granulomètric (UNE-EN 933-2)

OPERACIONS DE CONTROL EN GRAVA PER A DRENATGES:
Les tasques de control a realitzar són les següents:
- Inspecció visual del material i recepció del certificat de procedència i qualitat corresponent.
- Abans de començar el reblert, quan hagi canvi de procedència del material, o cada 2000 m3 durant la seva execució, es realitzaran els següents assaigs d'identificació del material:
  - Assaig granulomètric del material filtrant (UNE EN 933-1)
  - Assaig granulomètric del material adjacent (UNE 103101)
  - Desgast de "Los Ángeles" (UNE EN 1097-2)

S'ha de demanar un certificat de procedència del material, que en el cas d'àrids naturals ha de contenir:
- Classificació geològica
- Estudi de morfologia
- Aplicacions anteriors
- Assaigs d'identificació del material

CRITERIS DE PRESA DE MOSTRES:
Els controls s'han de realitzar segons les instruccions de la DF i la norma EHE.
CRITERIS DE PRESA DE MOSTRES EN GRAVA PER A DRENATGES:
S'han de seguir les instruccions de la DF i els criteris de les normes de procediment indicades en cada assaig.
INTERPRETACIÓ DE RESULTATS I ACTUACIONS EN CAS D'INCOMPLIMENT:
No s'acceptarà la grava que no compleixi totes les especificacions indicades al plec. Si la granulometria no s'ajusta a la utilitzada per a l'establiment de les dosificacions aprovades, s'hauran de projectar i aprovar noves fórmules de treball.
INTERPRETACIÓ DE RESULTATS I ACTUACIÓ EN CAS D'INCOMPLIMENT EN GRAVA PER A DRENATGES:
Els resultats dels assaigs d'identificació han de complir estrictament les especificacions indicades, en cas contrari, no s'ha d'autoritzar l'ús del material corresponent en l'execució del reblert.

B05 - AGLOMERANTS I CONGLOMERANTS
B051 - CIMENTS

0.- ELEMENTS QUE CONTEMPLA EL PLEC

B0512401,B0511401,B051E201.

Plec de condicions
1.- DEFINICIÓ I CONDICIONS DELS ELEMENTS
Conglomerant hidràulic format per diferents materials inorgànics finament dividits que, amassats amb aigua, formen una pasta que, mitjançant un procés d'hidratació, endureix i un cop endurit conserva la seva resistència i estabilitat fins i tot sota l'aigua.
S'han considerat els ciments regulats per la norma RC-08 amb les característiques següents:
- Ciments comuns (CEM)
- Ciments d'aluminat de calci (CAC)
- Ciments blancs (BL)
- Ciments resistens a l'aigua de mar (MR)

CARACTERÍSTIQUES GENERALS:
En el cas de que el material s'utilitzi en obra pública, l'acord de Govern de la Generalitat de Catalunya de 9 de juny de 1998, exigeix que els materials siguin de qualitat certificada o puguin acreditar un nivell de qualitat equivalent, segons les normes aplicables als estats membres de la Unió Europea o de l'Associació Europea de Lliure Canvi.
També en aquest cas, es procurarà que els esmentats materials disposin de l'etiqueta ecològica europea, regulada en el Reglament 880/1992/CEE o bé altres distintius de la Comunitat Europea.
Ha de ser un material granular molt fi i estadísticament homogeni en la seva composició.

El ciment ha de ser capaç, si es dosifica i barreja adequadament amb aigua i granulats, de produir un morter o un formigó que conservi la seva traballabilitat en un temps prou llarg i assolir, al final de períodes definits, els nivells especificats de resistència i mantenir estabilitat de volum a llarg termini.
No ha de tenir grumolls ni principis d'aglomeració.
En activitats manuals en les que hi hagi risc de contacte amb la pell i d'acord amb l'establert a l'Ordre Presidencial 1954/2004 de 22 de juny, no s'han d'utilitzar o comercialitzar ciments amb un contingut de crom (VI) superior a dos parts per milió del pes sec del ciment.
CIMENTS COMUNS (CEM):
Estaran subjectes al marcatge CE de conformitat amb el que disposen els Reials Decrets 1328/1995 de 28 de juliol i 256/2016 de 10 de juny.
Els components han de complir els requisits especificats en el capítol 5 de la norma UNE-EN 197-1.
Tipus de ciments:
- Ciment Pòrtland: CEM I
- Ciment Pòrtland amb addicions: CEM II
- Ciment Pòrtland amb escòries de forn alt: CEM III
- Ciment putzolànic: CEM IV
- Ciment compost: CEM V

Alguns d'aquests tipus es divideixen en subtipus, segons el contingut de l'addició o barreja d'addicions presents en el ciment. Segons aquest contingut creixent els subtipus poden ser A, B o C.
Addicions del clinker pòrtland (K):
- Escòria de forn alt: S
- Fum de sílice: D
- Putzolana natural: P
- Putzolana natural calcinada: Q
- Cendra volant Sicília: V
- Cendra volant calcària: W
- Esquist calcinat: T
- Filler calcari L: L
- Filler calcari LL: LL

Relació entre denominació i designació dels ciments comuns segons el tipus, subtipus i addicions:

Denominació	Designació
Ciment pòrtland	CEM I
Ciment pòrtland amb escòria	CEM II/A-S
	CEM II/B-S
Ciment pòrtland amb fum de sílice	CEM II/A-D
Ciment pòrtland amb Putzolana	CEM II/A-P
	CEM II/B-P
	CEM II/A-Q
	CEM II/B-Q
Ciment pòrtland amb cendres volants	CEM II/A-V
	CEM II/B-V
	CEM II/A-W
	CEM II/B-W
Ciment pòrtland amb esquist calcinat	CEM II/A-T
	CEM II/B-T
Ciment pòrtland amb filler calcari	CEM II/A-L
	CEM II/B-L
	CEM II/A-LL
	CEM II/B-LL
Ciment pòrtland mixt	CEM II/A-M

	CEM II/B-M
Ciment amb escòries de forn alt	CEM III/A
	CEM III/B
	CEM III/C
Ciment putzolànic	CEM IV/A
	CEM IV/B
Ciment compost	CEM V/A
	CEM V/B

En ciments pòrtland mixtos CEM II/A-M i CEM II/B-M, en ciments putzolànics CEM IV/A i CEM IV/B i en ciments compostos CEM V/A i CEM V/B els components principals a més del clinker han de ser declarats a la designació del ciment.
La composició dels diferents ciments comuns ha de ser l'especificada al capítol 6 de la norma UNE-EN 197-1.
Els ciments comuns han de complir les exigències mecàniques, físiques, químiques i de durabilitat especificades al capítol 7 de la norma UNE-EN 197-1.
CIMENTS D'ALUMINAT DE CALÇ (CAC):
Ciment obtingut per una mescla de materials aluminosos i calcàris.
Estaran subjectes al marcatge CE de conformitat amb el que disposa el Reial Decret 256/2016, de 10 de juny.
Han de complir les exigències mecàniques, físiques i químiques especificades a UNE-EN 14647.
CIMENTS BLANCS (BL):
Han d'estar subjectes al Reial Decret 1313/1988 i seran aquells definits a la norma UNE 80305 i homòlegs de les normes UNE-EN 197-1 (ciments comuns) i UNE-EN 413-1 (ciments de ram de paleta) que compleixin amb l'especificació de blancor.
Índex de blancor (UNE 80117): >= 85
D'acord amb el Real Decret 1313/1988 de 28 d'octubre i L'Ordre Ministerial de 17 de gener de 1989, han de portar el Certificat de Conformitat amb Requisits Reglamentaris (CCRR).
La composició, així com les prescripcions mecàniques, físiques, químiques i de durabilitat que han de complir els ciments comuns blancs són les mateixes que les especificades per als ciments comuns a la norma UNE-EN 197-1.
La composició, així com les prescripcions mecàniques, físiques i químiques que ha de complir el ciment blanc de ram de paleta (BL 22,5 X) són les mateixes que les especificades per al ciment homòleg a la norma UNE-EN 413-1.
CIMENTS RESISTENTS A L'AIGUA DE MAR (MR):
D'acord amb el Real Decret 1313/1988 de 28 d'octubre i L'Ordre Ministerial de 17 de gener de 1989, han de portar el Certificat de Conformitat amb Requisits Reglamentaris (CCRR).
Relació entre denominació i designació dels ciments resistents a l'aigua de mar segons el tipus, subtipus i addicions:

Denominació	Designació
Ciment pòrtland	I
Ciment pòrtland amb escòria	II/A-S
	II/B-S
Ciment pòrtland amb fum de sílice	II/A-D
Ciment pòrtland amb Putzolana	II/A-P
	II/B-P
Ciment pòrtland amb cendres volants	II/A-V
	II/B-V
Ciment amb escòries de forn alt	III/A
	III/B
	III/C
Ciment putzolànic	IV/A
	IV/B

Ciment compost	CEM V/A

Les especificacions generals en quan a composició i a exigències mecàniques, físiques, químiques i de durabilitat que han de complir són les corresponents als ciments comuns homòlegs de la norma UNE-EN 197-1.
Han de complir els requisits addicionals especificats al capítol 7.2 de la norma UNE 80303-2.

2.- CONDICIONS DE SUBMINISTRAMENT I EMMAGATZEMATGE
Subministrament: de manera que no s'alterin les seves característiques.
Si el ciment es subministra a granel s'ha d'emmagatzemar en sitges.
Si el ciment es subministra en sacs, s'han d'emmagatzemar en un lloc sec, ventilat, protegit de la intempèrie i sense contacte directe amb la terra, de manera que no s'alterin les seves condicions.
Temps màxim d'emmagatzematge dels ciments:
- Classes 22,5 i 32,5: 3 mesos
- Classes 42,5 : 2 mesos
- Classes 52,5 : 1 mes

3.- UNITAT I CRITERI D'AMIDAMENT
Unitat d'amidament: la indicada a la descripció de l'element
Criteri d'amidament: quantitat necessària subministrada a l'obra

4.- NORMATIVA DE COMPLIMENT OBLIGATORI
Real Decreto 1313/1988, de 28 de octubre, por el se declara obligatoria la homologación de los cementos para la fabricación de hormigones y morteros para todo tipo de obras y productos prefabricados.
Orden de 17 de enero de 1989 por la que se establece la certificación de conformidad a normas como alternativa de la homologación de los cementos para la fabricación de hormigones y morteros para todo tipo de obras y productos prefabricados.
Real Decreto 1328/1995, de 28 de julio, por el que se modifica, en aplicación de la Directiva 93/68/CEE, las disposiciones para la libre circulación de productos de construcción, aprobadas por el Real Decreto 1630/1992, de 29 de diciembre.
Real Decreto 256/2016, de 10 de junio, por el que se aprueba la Instrucción para la recepción de cementos (RC-16).
UNE-EN 197-1:2000 Cemento. Parte 1: Composición, especificaciones y criterios de conformidad de los cementos comunes.
UNE-EN 14647:2006 Cemento de aluminato de calcio. Composición, especificaciones y criterios de conformidad.
UNE 80305:2001 Cementos blancos.
UNE 80303-2:2001 Cementos con características adicionales. Parte 2: Cementos resistentes al agua de mar.

5.- CONDICIONS DE CONTROL DE RECEPCIÓ
CONDICIONS DE MARCATGE I CONTROL DE LA DOCUMENTACIÓ EN CIMENTS COMUNS (CEM) I CIMENTS DE CALÇ (CAC):
El subministrador ha de posar a disposició de la DF en el cas que aquesta ho sol·liciti, la documentació següent, que acredita el marcatge CE, segons el sistema d'avaluació de conformitat aplicable, d'acord amb el que disposa l'apartat 7.2.1 del CTE:
- Productes per a preparació de formigó, morter, beurades i altres mescles per a construcció i per a la fabricació de productes de construcció,
- Productes per a elaboració de formigó, morter, pasta i altres mescles per a construcció i per a la fabricació de productes de construcció:
  - Sistema 1+: Declaració de Prestacions

El símbol normalitzat del marcatge CE ha d'anar acompanyat de la següent informació com a mínim:
- el número identificador del organisme certificador que ha intervingut en el control de producció
- nom o marca distintiva d'identificació i adreça enregistrada del fabricant
- número del certificat CE de conformitat
- les dues últimes xifres de l'any en que el fabricant va posar el marcatge CE
- indicacions que permetin identificar el producte així com les seves característiques i prestacions declarades atenent a les seves especificacions tècniques
- referència a la norma harmonitzada corresponent
- designació normalitzada del ciment indicant el tipus, subtipus (segons els components principals) i classe resistent
- en el seu cas, informació addicional referent al contingut de clorurs, al límit superior de pèrdua per calcinació de cendra volant i/o additiu emprat

Sobre el mateix embalatge, el marcatge CE es pot simplificar, i inclourà com a mínim:
- el símbol normalitzat del marcatge CE
- en el seu cas, el número del certificat CE de conformitat
- nom o marca distintiva d'identificació i adreça enregistrada del fabricant
- els dos últims dígits de l'any en que el fabricant va posar el marcatge
- referència al número de la norma harmonitzada corresponent

En aquest cas, la informació complerta del marcatge o etiquetat CE haurà d'apareixer també a l'albarà o documentació que acompanya al lliurament.
A l'albarà hi han de figurar les dades següents:
- número de referència de la comanda
- nom i adreça del comprador i punt de destí del ciment
- identificació del fabricant i de l'empresa de subministrament
- designació normalitzada del ciment subministrat conforme a la instrucció RC-08
- quantitat que es subministra
- en el seu cas, referència a los dades de l'etiquetat corresponent al marcatge CE
- data de subministrament
- identificació del vehicle que el transporta

CONDICIONS DE MARCATGE I CONTROL DE LA DOCUMENTACIÓ EN CIMENTS BLANCS (BL) I CIMENTS RESISTENTS A L'AIGUA DE MAR (MR):
A l'albarà hi han de figurar les dades següents:
- número de referència de la comanda
- nom i adreça del comprador i punt de destí dels ciment
- identificació del fabricant i de l'adreça de subministrament
- designació normalitzada del ciment subministrat segons el Reial Decret 256/2016, de 10 de juny
- contrasenya del Certificat de Conformitat amb els Requisits Reglamentaris
- quantitat que es subministra
- identificació del vehicle que transporta el ciment
- en el seu cas, l'etiquetatge corresponent al marcatge CE
- En el cas de ciments envasats, aquests han de mostrar als seus envasos la següent informació:
- nom o marca identificativa i adreça complerta del fabricant i de la fàbrica
- designació normalitzada del ciment subministrat conforme la present instrucció
- contrasenya del Certificat de Conformitat amb els Requisits Reglamentaris
- dates de fabricació i d'envasat (indicant setmana i any)
- condicions específiques aplicables a la manipulació i utilització del producte

El fabricant ha de facilitar, si li demanen, les dades següents:
- Inici i final d'adormiment
- Si s'han incorporat additius, informació detallada de tots ells i dels seus efectes

OPERACIONS DE CONTROL:
La recepció del ciment haurà d'incloure al menys, dues fases obligatòries:
- Una primera fase de comprovació de la documentació
- Una segona fase d'inspecció visual del subministrament

Es pot donar una tercera fase, si el responsable de recepció ho considera oportú, de comprovació del tipus i classe de ciment i de les característiques físiques químiques i mecàniques mitjançant la realització d'assaigs d'identificació i, si es el cas, d'assaigs complementaris.
Per a la primera fase, al iniciar el subministrament el Responsable de recepció ha de comprovar que la documentació es la requerida. Aquesta documentació estarà compresa per:
- Albarà o full de subministrament.
- Etiquetatge
- Documents de conformitat, com pot ser el marcatge CE o bé la Certificació de Conformitat del Reial Decret 1313/1988
- Pel cas dels ciments no subjectes al marcatge CE, el certificat de garantia del fabricant signat.
- Si els ciments disposen de distintius de qualitat, caldrà també la documentació precisa de reconeixements del distintiu.

En la segona fase, un cop superada la fase de control documental, cal sotmetre el ciment a una inspecció visual per comprovar que no ha patit alteracions o barreges indesitjades.
La tercera fase s'activarà quan es pugui preveure possibles defectes o en el cas que el Responsable així ho estableixi per haver donat resultats no conformes en les fases anteriors o per haver detectat defectes en l'ús de ciments d'anteriors remeses.
En aquest supòsit es duran terme, abans de començar l'obra i cada 200 t de ciment de la mateixa designació i procedència durant l'execució, assaigs d'acord amb l'establer en els Annexes 5 i 6 de la RC-08.

CRITERIS DE PRESA DE MOSTRES:
Les mostres es prendran segons l'indicat en la RC-08. Per a cada lot de control sotmès a assaig s'extrauran tres mostres, una per tal de realitzar els assaigs de comprovació de la composició, l'altra per als assaigs físics, mecànics i químics i l'altra per a ser conservada preventivament.

INTERPRETACIÓ DE RESULTATS I ACTUACIONS EN CAS D'INCOMPLIMENT:
A efectes de la fase primera, no s'aprovarà l'ús de ciments els quals el etiquetatge i la documentació no es correspongui amb el ciment sol·licitat, quan la documentació no estigui completa i quan no es reuneixin tots els requisits establerts.
A efectes de la segona fase, no s'aprovarà l'ús de ciments que presentin símptomes de meteorització rellevant, que contingui cossos estranys i que no resulti homogènia en el seu aspecte o color.
A efectes de la tercera fase, no s'aprovarà l'ús de ciments que no compleixin els criteris establerts en l'apartat A5.5 de la RC-08.

Quan no es compleixi alguna de les prescripcions del ciment assajat, es repetiran els assaigs per duplicat, sobre dues mostres obtingudes de l'aplec existent a obra. S'acceptarà el lot únicament si els resultats obtinguts en les dues mostres són satisfactoris.

B052 - Elemento no encontrado

0.- ELEMENTS QUE CONTEMPLA EL PLEC

B0521100,B0522300,B0521200.

Plec de condicions
1.- DEFINICIÓ I CONDICIONS DELS ELEMENTS
Productes en pols preparats bàsicament amb pedra de guix, i eventualment addicions per a modificar les característiques d'adormiment, resistència, adherència, retenció d'aigua, densitat o altres.
S'han contemplat els tipus de guixos següents:
- Conglomerants a base de guix
- Guix per a la construcció en general
- Guix per a aplicacions especials de construcció
- Guix per a agafar perfils i plaques de guix laminat
CARACTERÍSTIQUES GENERALS:
Ha d'estar homologat d'acord amb el RD 1312/1986 o disposar d'una certificació de conformitat a normes segons l'ordre 14/01/1991.
En el cas de que el material s'utilitzi en obra pública, l'acord de Govern de la Generalitat de Catalunya de 9 de juny de 1998, exigeix que els materials siguin de qualitat certificada o puguin acreditar un nivell de qualitat equivalent, segons les normes aplicables als estats membres de la Unió Europea o de l'Associació Europea de Lliure Canvi.
També en aquest cas, es procurarà que els esmentats materials disposin de l'etiqueta ecològica europea, regulada en el Reglament 880/1992/CEE o bé altres distintius de la Comunitat Europea.
S'ha de poder utilitzar directament, pastant-los amb aigua.
No ha de tenir grumolls ni principis d'aglomeració.
GUIXOS DE CONSTRUCCIÓ I CONGLOMERANTS A BASE DE GUIX PER A CONSTRUCCIÓ:
Resistència mecànica a flexió (UNE-EN 13279-1):
- Guix de construcció d'aplicació manual de designació B1: => 1,0 N/mm2
- Guix de construcció de projecció mecànica de designació B1: => 1,0 N/mm2
- Guix especial per a la construcció de designació C6: > 1 N/mm2
Resistència mecànica a compressió (UNE-EN 13179-1):
- Guix de construcció d'aplicació manual de designació B1: > 2,0 N/mm2
- Guix de construcció de projecció mecànica de designació B1: > 2,0 N/mm2
- Guix especial per a la construcció de designació C6: > 2 N/mm2
Temps d'inici d'adormiment:
- Guix de designació B1 d'aplicació manual: > 20 minuts
- Guix de designació B1 de projecció mecànica: > 50 minuts
- Guix de designació C6: > 20 minuts
Els guixos de construcció i els conglomerants a base de guix per a la construcció s'han de designar de la següent manera:
- El tipus de guix o de conglomerant de guix segons la designació de la norma UNE-EN 13279-1
- Referència a la norma EN 13279-1
- Identificació segons la norma UNE-EN 13279-1
- Resistència a compressió
ADHESIUS A BASE DE GUIX PER A PLAQUES DE GUIX LAMINAT I TRANSFORMATS DE PLAQUES DE GUIX LAMINAT:
Els adhesius a base de guix per a la fixació de les plaques de guix laminat o els transformats de plaques de guix laminat s'han de designar de la següent manera:
- Mitjançant l'expressió "adhesivo a base de yeso para transformados de placas de yeso laminado con aislamiento térmico/acústico o placas de yeso laminado"
- Referència a la norma EN 14496
Els adhesius a base de guix per a la fixació de les plaques de guix laminat o els transformats de plaques de guix laminat han d'anar marcats de manera clara e indeleble, ja sigui sobre la pròpia placa, o bé sobre l'embalatge, l'albarà o el certificat subministrat amb el producte amb les següents indicacions:
- Referència a la norma europea EN 14496
- Nom, marca comercial o altres mitjans d'identificació del fabricant

- Data de fabricació i/o data de caducitat
- Identificació del producte segons el sistema de designació esmentat anteriorment
- Ha de portar, en lloc visible, el marcatge CE de conformitat amb el que disposa el Reial Decret 1328/1995, de 28 de juliol

2.- CONDICIONS DE SUBMINISTRAMENT I EMMAGATZEMATGE
Subministrament: en sacs, de manera que no s'alterin les seves característiques.
Emmagatzematge: En lloc sec, protegit de la intempèrie i sense contacte directe amb el terra, de manera que no s'alterin les seves condicions.

3.- UNITAT I CRITERI D'AMIDAMENT
Unitat d'amidament: la indicada a la descripció de l'element
Criteri d'amidament: quantitat necessària subministrada a l'obra

4.- NORMATIVA DE COMPLIMENT OBLIGATORI
GUIXOS DE CONSTRUCCIÓ I CONGLOMERANTS A BASE DE GUIX PER A CONSTRUCCIÓ:
UNE-EN 13279-1:2006 Yesos de construcción y conglomerantes a base de yeso para la construcción. Parte 1: Definiciones y especificaciones.
UNE-EN 13279-2:2006 Yesos de construcción y conglomerantes a base de yeso para la construcción. Parte 2: Métodos de ensayo.
ADHESIUS A BASE DE GUIX PER A PLAQUES DE GUIX LAMINAT I TRANSFORMATS DE PLAQUES DE GUIX LAMINAT:
UNE-EN 14496:2006 Adhesivos a base de yeso para transformados de placa de yeso laminado con aislante térmico/acústico y placas de yeso laminado. Definiciones, especificaciones y métodos de ensayo.

5.- CONDICIONS DE CONTROL DE RECEPCIÓ
CONDICIONS DE MARCATGE I CONTROL DE LA DOCUMENTACIÓ DEL GUIX DE CONSTRUCCIÓ:
El subministrador ha de posar a disposició de la DF en el cas que aquesta ho sol·liciti, la documentació següent, que acredita el marcatge CE, segons el sistema d'avaluació de conformitat aplicable, d'acord amb el que disposa l'apartat 7.2.1 del CTE:
- Productes per a parets, envans, sostres o revestiments per a la protecció contra el foc d'elements estructurals i/o per a compartimentació davant del foc en edificis,
- Productes per a parets, envans, sostres o revestiments per a qualsevol ús excepte per a la protecció contra el foc d'elements estructurals i/o per a compartimentació davant del foc en edificis de Prestacio o Caracteristica: Tots:
  - Sistema 4: Declaració de Prestacions
- Productes per a parets, envans, sostres o revestiments per a la protecció contra el foc d'elements estructurals i/o per a compartimentació davant del foc en edificis de Prestacio o Caracteristica: Reacció al foc:
  - Sistema 3: Declaració de Prestacions

El símbol normalitzat del marcatge CE (segons la directiva 93/68/CE) s'ha d'estampar sobre l'embalatge de manera visible (o si no és possible, sobre o la documentació comercial que acompanya al producte) i ha d'anar acompanyat de la següent informació com a mínim:
- Nom, logotip o adreça declarada del fabricant
- Les dues últimes xifres de l'any de la impressió del marcatge
- Referència a la norma europea EN 13279
- Descripció del producte: nom genèric, tipus, quantitat i ús previst
- Informació sobre les característiques essencials que han de declarar-se de la següent manera:
  - Valors declarats, i quan procedeixi, nivell o classe
    - Reacció al foc
    - Aïllament directe al soroll aeri
    - Resistència tèrmica
  - Característiques a les que s'aplica l'opció "Prestació No Determinada" (PND)
  - Com alternativa la designació normalitzada

CONDICIONS DE MARCATGE I CONTROL DE LA DOCUMENTACIÓ DEL GUIX PER A AGAFAR PLAQUES DE GUIX LAMINAT:
El subministrador ha de posar a disposició de la DF en el cas que aquesta ho sol·liciti, la documentació següent, que acredita el marcatge CE, segons el sistema d'avaluació de conformitat aplicable, d'acord amb el que disposa l'apartat 7.2.1 del CTE:
- Productes per a usos subjectes a reglamentacions sobre reacció al foc de Prestacio o Caracteristica: Adherència,
- Productes per a usos subjectes a reglamentacions sobre reacció al foc de Prestacio o Caracteristica: Reacció al foc. Productes que compleixen la Decisió de la Comissió 2003/43/CE modificada,
- Productes per a usos no subjectes a reglamentacions sobre reacció al foc de Prestacio o Caracteristica: Adherència:
  - Sistema 4: Declaració de Prestacions
- Productes per a usos subjectes a reglamentacions sobre reacció al foc de Prestacio o Caracteristica: Reacció al foc:
  - Sistema 3: Declaració de Prestacions

El símbol normalitzat del marcatge CE (segons la directiva 93/68/CE) s'ha d'estampar sobre l'embalatge de manera visible (o si no és possible, sobre o la documentació comercial que acompanya al producte) i ha d'anar acompanyat de la següent informació com a mínim:

- Nom, logotip o adreça declarada del fabricant
- Les dues últimes xifres de l'any de la impressió del marcatge
- Referència a la norma europea EN 14496
- Descripció del producte: nom genèric, material, dimensions i ús previst
- Informació sobre les característiques essencials que han de declarar-se de la següent manera:
  - Valors declarats, i quan procedeixi, nivell o classe
    - Resistència a l'esforç tallant
    - Reacció al foc
    - Permeabilitat al vapor d'aigua
    - Resistència a flexió
    - Altres valors que depenen del sistema i que ha de declarar el fabricant en la seva documentació sobre l'ús previst
  - Prestació No determinada (PND) per a aquelles característiques en les que sigui aplicable
  - Com alternativa la designació normalitzada

OPERACIONS DE CONTROL DEL GUIX DE CONSTRUCCIÓ:
Inspecció visual de les condicions de subministrament.
Abans de començar l'obra o si varia el subministrament es demanaran al contractista els certificats del fabricant que garanteixin el compliment del plec de condicions tècniques, incloent els resultats dels assaigs següents, realitzats per un laboratori acreditat:
- Aigua combinada: (UNE 102032)
- Sofre en % d`ions SO3: (UNE 102032)
- Contingut de sulfats de calci (UNE 102037)
- Exponent d'hidrogen pH (UNE 102032)
- Finor de molta: (UNE-EN 13279-2)
- Resistència a flexotracció: (UNE-EN 13279-2)
- Temps d'adormiment: (UNE-EN 13279-2)
- Índex de puresa: (UNE 102032)

En cas de no presentar aquests resultats, o que la DF tingui dubtes de la seva representativitat, es realitzaran aquests assaigs sobre el material rebut.
En cas de que el material disposi de la Marca AENOR, marcatge CE o altre legalment reconeguda a un país de l'UE, es pot prescindir de la presentació dels assaigs de control de recepció.
CRITERIS DE PRESA DE MOSTRA DEL GUIX DE CONSTRUCCIÓ:
La presa de mostra i els assajos han de realitzar-se segons lo establert en el capítol 3 de la norma europea UNE-EN 13279-2.
INTERPRETACIÓ DELS RESULTATS I ACTUACIONS EN CAS D'INCOMPLIMENT DEL GUIX DE CONSTRUCIÓ:
No es podran utilitzar a l'obra guixos sense el corresponent marcatge CE i el certificat de garantia del fabricant, d'acord a els assajos de tipus inicial i el control de producció realitzat a fabrica segons la norma UNE-EN 13279-1.
Quan no es compleixi alguna de les prescripcions de qualitat del guix assajat, es repetiran els assaigs per duplicat, sobre dues mostres tretes de l'aplec existent a l'obra. Si un qualsevol dels resultats no és satisfactori, es rebutjarà tot l'aplec i es faran tots els assaigs esmentats a les següents cinc partides que arribin a l'obra.

B053 - CALÇS

0.- ELEMENTS QUE CONTEMPLA EL PLEC

B0532310.

Plec de condicions
1.- DEFINICIÓ I CONDICIONS DELS ELEMENTS
Conglomerant obtingut per calcinació de materials calcaris, format principalment per òxids o hidròxids de calci amb o sense òxids o hidròxids de magnesi i quantitats menors d'òxids de silici, ferro i alumini.
S'han considerat els tipus següents:
- Calç aèria càlcica (CL):
  - Hidratada en pols: CL 90-S
  - Hidratada en pasta: CL 90-S PL
- Calç hidràulica natural (NHL):
  - Calç hidràulica natural 2: NHL 2
  - Calç hidràulica natural 3,5: NHL 3,5
  - Calç hidràulica natural 5: NHL 5

CALÇ AÈRIA HIDRATADA CL 90:

Si conté additius, aquests no han d'afectar a les propietats dels morters.
Les característiques següents han de complir amb els valors declarats pel fabricant, assajats segons la norma corresponent, dins del límit de tolerància indicat, en el seu cas.
Contingut de CaO + MgO, segons UNE-EN 459-2: >= 90
Contingut de MgO, segons UNE-EN 459-2: <= 5
Contingut de SO3, segons UNE-EN 459-2: <= 2
Contingut de CO2, segons UNE-EN 459-2: <= 4
Contingut de calç útil, segons UNE-EN 459-2: >= 80
Estabilitat de volum, segons UNE-EN 459-2:
- Calç en pasta: compleix l'assaig
- Calç en pols:
  - Mètode de referència: <= 2 mm
  - Mètode alternatiu: <= 20 mm

Mida de partícula de la calç en pols, segons UNE-EN 459-2:
- Material retingut al tamís 0,09 mm: <= 7%
- Material retingut al tamís 0,2 mm: <= 2%

Penetració de la calç en pols, segons UNE-EN 459-2: > 10 i < 50 mm
CALÇ AÈRIA HIDRATADA EN PASTA:
Estarà amarada i barrejada amb aigua, en la quantitat adient per a obtenir una pasta de consistència adequada a l'ús destinat.
No tindrà grumolls ni principis d'aglomeració.
CALÇ HIDRÀULICA NATURAL:
Les característiques següents han de complir amb els valors declarats pel fabricant, assajats segons la norma corresponent, dins del límit de tolerància indicat, en el seu cas.
Resistència a compressió, segons UNE-EN 459-2:
- Calç del tipus NHL 2: >= 2 a <= 7 Mpa, als 28 dies
- Calç del tipus NHL 3,5: >= 3,5 a <= 10 Mpa, als 28 dies
- Calç del tipus NHL 5:
  - Als 7 dies: >= 2 MPa
  - Als 28 dies: >= 5 a <= 15 MPa

Temps d'adormiment, segons UNE-EN 459-2:
- Inicial: > 1 h
- Final:
  - Calç del tipus NHL 2: <= 40 h
  - Calç del tipus NHL 3,5: <= 30 h
  - Calç del tipus NHL 5: <= 15 h

Contingut en aire segons UNE-EN 459-2: <= 5%
Contingut de SO3, segons UNE-EN 459-2: =< 2
Contingut de calç útil, segons UNE-EN 459-2:
- Calç del tipus NHL 2: >= 35
- Calç del tipus NHL 3,5: >= 25
- Calç del tipus NHL 5: >= 15

Estabilitat de volum, segons UNE-EN 459-2:
- Mètode de referència: <= 2 mm
- Mètode alternatiu: <= 20 mm

Mida de partícula, segons UNE-EN 459-2:
- Material retingut al tamís 0,09 mm: <= 15%
- Material retingut al tamís 0,2 mm: <= 2%

Penetració, segons UNE-EN 459-2: > 10 i < 50 mm
CALÇ PER A ESTABILITZACIÓ DE TERRES EN CARRETERES:
S'utilitzaran calçs aèries vives del tipus CL 90-Q i calçs aèries hidratades del tipus CL 90-S.
Tindran un aspecte homogeni i no un estat grumollós o aglomerat.
Compliran les especificacions de la taula 200.1 de l'article 200 del PG3, determinades segons la norma UNE-EN 459-2.
Contingut d'aigua lliure de les calçs hidratades, segons UNE-EN 459-2: < 2% en pes.

2.- CONDICIONS DE SUBMINISTRAMENT I EMMAGATZEMATGE
Subministrament: S'ha de transportar en cisternes pressuritzades dotades de mitjans pneumàtics o mecànics que permetin el ràpid transvasament a sitges d'emmagatzematge. Aquestes han de ser estanques.

A les obres de poc volum el subministrament podrà ser en sacs, de manera que no experimenti alteració de les seves característiques.
Emmagatzematge: Es tindran en compte les normes indicades en les fitxes de seguretat per a les classes de calç. Aquestes fitxes de seguretat han de ser les recomanades oficialment o, en el seu defecte, les facilitades pel subministrador.

3.- UNITAT I CRITERI D'AMIDAMENT
Unitat d'amidament: la indicada a la descripció de l'element
Criteri d'amidament: quantitat necessària subministrada a l'obra

4.- NORMATIVA DE COMPLIMENT OBLIGATORI
NORMATIVA GENERAL:
UNE-EN 459-1:2016 Cales para la construcción. Parte 1: Definiciones, especificaciones y criterios de conformidad.
* UNE-EN 459-2:2011 Cales para la construcción. Parte 2: Métodos de ensayo.
CALÇ PER A ESTABILITZACIÓ DE TERRES EN CARRETERES:
Orden de 6 de febrero de 1976 por la que se aprueba el Pliego de Prescripciones Técnicas Generales para Obras de Carreteras y Puentes (PG-3).
Orden FOM/2523/2014, de 12 de diciembre, por la que se actualizan determinados artículos del Pliego de Prescripciones Técnicas Generales para Obras de Carreteras y Puentes, relativos a materiales básicos, a firmes y pavimentos, y a señalización, balizamiento y sistemas de contención de vehículos (PG-3).
* UNE 80502:2014 Cales vivas o hidratadas utilizadas en la mejora y/o estabilización de suelos.

5.- CONDICIONS DE CONTROL DE RECEPCIÓ
CONDICIONS DE MARCATGE I CONTROL DE LA DOCUMENTACIÓ:
El subministrador ha de posar a disposició de la DF en el cas que aquesta ho sol·liciti, la documentació següent, que acredita el marcatge CE, segons el sistema d'avaluació de conformitat aplicable, d'acord amb el que disposa l'apartat 7.2.1 del CTE:
- Productes per a preparació de conglomerant per a morters de ram de paleta, arrebossat i lliscat, per a la fabricació d'altres productes de construcció i per a aplicacions en enginyeria civil:
  - Sistema 2+: Declaració de Prestacions
Per a cada remesa caldrà un albarà i la informació d'etiquetatge i marcatge CE de la norma UNE-EN 459-1.
A l'albarà hi ha de constar com a mínim la informació següent:
- Nom i adreça del fabricant i de l'empresa subministradora
- Data de subministrament i de fabricació
- Identificació del vehicle de transport
- Quantitat subministrada
- Denominació comercial, quan la tingui, i tipus de calç subministrada (UNE-EN 459-1)
- Nom i adreça del comprador i destí
- Referència de la comanda
- El marcatge CE ha d'incloure, com a mínim, la informació següent:
  - Símbol del marcatge CE
  - Nombre identificador de l'organisme de certificació
  - Nom o marca distintiva d'identificació i adreça registrada del fabricant
  - Els dos darrers dígits de la data del primer marcatge
  - Nombre de referència de la Declaració de Prestacions
  - Referència a l'UNE EN 459-1
  - Descripció del producte: nom genèric, tipus i ús previst
  - Informació sobre les característiques essencials incloses a la norma UNE-EN 459-1
OPERACIONS DE CONTROL:
Les tasques de control a realitzar són les següents:
- Inspecció de les condicions de subministrament de la calç, i verificació documental de que els valors declarats pel fabricant en els documents que acompanyen el marcatge CE són conforme a les especificacions exigides.
- Si es detecten anomalies durant el transport, emmagatzematge o manipulació, la DF podrà disposar que es realitzin els següents assaigs de control de recepció, segons UNE-EN 459-2:
  - Contingut d'òxids de calci i magnesi
  - Contingut de diòxid de carboni
  - Contingut de calç útil Ca (Oh) 2
  - Mida de partícula
- Control addicional quan la calç ha estat emmagatzemada en condicions atmosfèriques normals durant un període superior a 2 mesos, o inferior, quan ha estat emmagatzemada en ambients humits o condicions atmosfèriques desfavorables. Sobre una mostra representativa de la calç emmagatzemada es realitzaran els següents assaigs:

- Contingut de diòxid de carboni
- Mida de partícula

Els mètodes d'assaigs es descriuen a la UNE-EN 459-2.
CRITERIS DE PRESA DE MOSTRES:
Les mostres s'han de prendre segons l'indicat a l'article 200 del PG3 i els criteris que exposi la DF.
Es considera com un lot, que s'acceptarà o rebutjarà en bloc:
- La quantitat de calç de la mateixa classe i procedència rebuda mensualment.
- Si mensualment es reben més de 200 t, el lot serà aquesta quantitat o fracció.

De cada lot es prendran dues mostres, segons el procediment indicat a la norma UNE-EN 459-2. Una per realitzar els assaigs de control de recepció i l'altra per als assaigs de contrast, que es conservarà durant almenys 100 dies en recipient adequat i estanc. Es prendrà una tercera mostra si el subministrador de calç ho sol·licita.
INTERPRETACIÓ DE RESULTATS I ACTUACIONS EN CAS D'INCOMPLIMENT:
La DF ha d'indicar les mesures a adoptar en el cas que no es compleixin les especificacions establertes al plec.
La remesa no s'ha d'acceptar si, en el moment d'obrir el recipient que la conté apareix en estat grumollós o aglomerat.

B055 - LLIGANTS HIDROCARBONATS

0.- ELEMENTS QUE CONTEMPLA EL PLEC

B0552100.

Plec de condicions
1.- DEFINICIÓ I CONDICIONS DELS ELEMENTS
Lligants hidrocarbonats segons les definicions del PG 3.
S'han considerat els tipus següents:
- Emulsions bituminoses
- Betum modificat amb polímers

L'emulsió bituminosa és un producte obtingut per la dispersió de petites partícules d'un lligant hidrocarbonat i eventualment un polímer en una solució aquosa, amb un agent emulsionant.
CARACTERÍSTIQUES GENERALS:
En el cas de que el material s'utilitzi en obra pública, l'acord de Govern de la Generalitat de Catalunya de 9 de juny de 1998, exigeix que els materials siguin de qualitat certificada o puguin acreditar un nivell de qualitat equivalent, segons les normes aplicables als estats membres de la Unió Europea o de l'Associació Europea de Lliure Canvi.
També en aquest cas, es procurarà que els esmentats materials disposin de l'etiqueta ecològica europea, regulada en el Reglament 880/1992/CEE o bé altres distintius de la Comunitat Europea.
EMULSIONS BITUMINOSES:
Cal que tinguin un aspecte homogeni, sense separació de l'aigua ni coagulació del betum asfàltic emulsionat.
Han de ser adherents sobre superfícies humides o seques.
No han de sedimentar-se durant l'emmagatzematge fins el punt que no recuperin la seva consistència original mitjançant una agitació moderada.
No ha de ser inflamable.
EMULSIÓ BITUMINOSA CATIÒNICA:
Càrrega de partícules: Polaritat positiva
No contindran quitrans, substàncies derivades de la destil·lació de productes carbonosos (hulla o d'altres), o betums oxidats.
La denominació de les emulsions bituminoses s'expressarà d'acord amb l'UNE-EN 13808 segons el següent format: C _% Lligant_B_P_F_C. Trencament_Aplicació
- C: Indicatiu que és una emulsió bituminosa catiònica.
- % Lligant: Contingut de lligant, segons UNE-EN 1428.
- B: Incatiu que el lligant hidrocarbonat és un betum asfàltic.
- P: Només si s'incorporen polímers.
- F: Només si incorpora un contingut de fluidificant superior al 3%.
- C.Trencament: Nombre d'una xifra (2 a 10) indica la classe de comportament al trencament, segons UNE-EN 13075-1.
- Aplicació: Abreviació del tipus d'aplicació de l'emulsió:
  - ADH: reg d'adherència
  - TER: reg termoadherent
  - CUR: reg de curat
  - IMP: reg d'imprimació

- MIC: microaglomerat en fred
- REC: reciclat en fred

Les emulsions catiòniques a utilitzar en obres de carreteres, segons UNE-EN 13808:
- En regs d'adherència: C60B3 ADH, C60B2 ADH
- En regs termoadherents: C60B3 TER, C60B2 TER
- En regs d'imprimació: C60BF4 IMP, C50BF4 IMP
- En regs de curat: C60B3 CUR, C60B2 CUR
- En microaglomerats en fred: C60B4 MIC, C60B5 MIC
- En reciclats en fred: C60B5 REC

Les emulsions catiòniques modificades a utilitzar en obres de carreteres, segons UNE-EN 13808:
- En regs d'adherència: C60BP3 ADH, C60BP2 ADH
- En regs termoadherents: C60BP3 TER, C60BP2 TER
- En microaglomerats en fred: C60BP4 MIC, C60BP5 MIC

Característiques de les emulsions bituminoses catiòniques, segons UNE-EN 13808:

Taula 214.3.a. Especificacions de les emulsions bituminoses catiòniques

Denominació	C60B3	C60B3	C60B3	C60BF4	C50BF4	C60B4	C60B5
UNE-EN 13808	ADH	TER	CUR	IMP	IMP	MIC	REC
Caracterís- tiques	UNE-EN	U	Assajos sobre l'emulsió original				
Índix Trencament	13075	-1	70-155 Classe3	70-155 Classe3	70-155 Classe3	110-195 Classe4	110-195 Classe4	110-195 Classe4	>170 Classe5
Contingut lligant(aigua)	1428	%	58-62 Classe6	58-62 Classe6	58-62 Classe6	58-62 Classe6	48-52 Classe6	58-62 Classe6	58-62 Classe6
Contin.fluid. destil·lació	1431	%	<=2,0 Classe2	<=2,0 Classe2	<=2,0 Classe2	<=10,0 Classe6	5-15 Classe7	<=2,0 Classe2	<=2,0 Classe2
Temps fluèn- cia(2mm,40ºC)	12846	s	40-130 Classe4	40-130 Classe4	40-130 Classe4	15-70 Classe3	15-70 Classe3	15-70 Classe3	15-70 Classe3
Residu tamís (tamís 0,5 mm)	1429	%	<=0,1 Classe2	<=0,1 Classe2	<=0,1 Classe2	<=0,1 Classe2	<=0,1 Classe2	<=0,1 Classe2	<=0,1 Classe2
Tendència(7d) sedimentació	12847	%	<=10 Classe3	<=10 Classe3	<=10 Classe3	<=10 Classe3	<=10 Classe3	<=10 Classe3	<=10 Classe3
Adhesivitat	13614	%	>=90 Classe3	>=90 Classe3	>=90 Classe3	>=90 Classe3	>=90 Classe3	>=90 Classe3	>=90 Classe3

Taula 214.3.b Especificacions del Betum asfàltic residual

Denominació UNE-EN 13808	C60B3 ADH	C60B3 TER	C60B3 CUR	C60BF4 IMP	C50BF4 IMP	C60B4 MIC	C60B5 REC
Caracterís- tiques	UNE-EN	U	Assajos sobre lligant residual				
Residu per evaporació, segons UNE-EN 13074-1							
Penetració 25ºC	1426	0,1mm	<=330 Classe7	<=50 Classe2	<=330 Classe7	<=330 Classe7	<=330 Classe7	<=100 Classe3	<=330 Classe7

Penetració 15ºC	1426	0,1mm	-	-	-	>300	>300	-	-	
						Class10	Class10			
Punt de reblaniment	1427	ºC	>=35	>=50	>=35	<=35	<=35	>=43	>=35	
			Classe8	Classe4	Classe8	Classe8	Classe8	Classe6	Classe8	
Residu per evaporació, segons UNE-EN 13074-1, seguit d'estabilització segons UNE-EN 13074-2										
Penetració 25ºC	1426	0,1mm	<=220	<=50	<=220	<=220	<=270	<=100	<=220	
			Classe5	Classe2	Classe5	Classe5	Classe6	Clase3	Classe6	
Punt de reblaniment	1427	ºC	>=35	>=50	>=35	<=35	<=35	>=43	>=35	
			Classe8	Classe4	Classe8	Classe8	Classe8	Classe6	Classe8	

Taula 214.4.a Especificacions de les emulsions bituminoses catiòniques modificades

Denominació UNE-EN 13808			C60BP3	C60BP3	C60BP4
			ADH	TER	MIC
Característiques	UNE-EN	Unitat	Assajos sobre emulsió original		
Índex de trencament	13075-1		70-155	70-155	110-195
			Classe 3	Classe 3	classe 4
Contingut de lligant per contingut d'aigua	1428	%	58-62	58-62	58-62
			Classe 6	Classe 6	Classe 6
Contingut fluid. destil·lació	1431	%	<=2,0	<=2,0	<=2,0
			Classe 2	Classe 2	Classe 2
Temps de fluència (2 mm, 40ºC)	12846	S	40-130	40-130	15-70
		-1	Classe 4	Classe 4	Classe 3
Residu tamís (per tamís 0,5 mm)	1429	%	<=0,1	<=0,1	<=0,1
			Classe 2	Classe 2	Classe
Tendència a la sedimentació (7D)	12847	%	<=10	<=10	<=10
			Classe 3	Classe 3	Classe 3
Adhesivitat	13614	%	>=90	>=90	>=90
			Clase 3	Classe 3	Classe 3

Taula 214.4.b Especificacions del lligant residual

Denominació UNE-EN 13808			C60BP3	C60BP3	C60BP4
			ADH	TER	MIC
Característiques	UNE-EN	Unitat	Assajos sobre lligant residual		
Residu per evaporació, segons UNE-EN 13074-1					
Penetració 25ºC	1426	0,1 mm	<=330	<=50	<=100
			Classe 7	Classe 2	Classe 3
Punt de reblaniment	1427	ºC	>=35	>=55	>=50
			Classe 8	Classe 3	Classe 4

Cohesió per assaig pèndul	13588	J/cm2	>=0,5 Classe 6	>=0,5 Classe 6	>=0,5 Classe 6
Recuperació elàstica ,25ºC	13398	%	DV Classe 1	>=50 Classe 5	>=50 Classe 5
Residu per evaporació UNE-EN 13074-1, seguit d'estabilització UNE-EN 13074-2					
Penetració 25ºC	1426	0,1 mm	<=220 Classe 5	<=50 Classe 2	<=100 Classe 3
Punt de reblaniment	1427	ºC	>=43 Classe 6	>=55 Classe 3	>=50 Classe 4
Cohesió per assaig pèndul	13588	J/cm2	>=0,5 Classe 6	>=0,5 Classe 6	>=0,5 Classe 6
Recuperació elàstica ,25ºC	13398	%	>=50 Classe 5	DV Classe 1	DV Classe 1

DV: Valor declarat per el fabricant.

2.- CONDICIONS DE SUBMINISTRAMENT I EMMAGATZEMATGE

CARACTERÍSTIQUES GENERALS:

El sistema de transport i les instal·lacions d'emmagatzematge han de tenir l'aprovació de la DF que les comprovarà per tal que no es pugui alterar la qualitat del material. De no obtenir-ne l'aprovació corresponent, es suspendrà la utilització del contingut del tanc fins a la comprovació de les característiques que es cregui oportunes d'entre les indicades a la normativa vigent o al plec.

EMULSIONS BITUMINOSES:

Subministrament en cisternes, si aquestes han contingut altres líquids, hauran d'estar completament netes abans de la càrrega. Les cisternes disposaran d'un element adient que permeti prendre mostres.

Emmagatzematge en un o diversos tancs aïllats entre si i amb boques de ventilació, comptaran amb aparells de mesura i seguretat, i disposaran de vàlvula per a presa de mostres.

Les emulsions bituminoses de trencament lent (I.trencament 4 a 5), per a microaglomerats i reciclats en fred, es transportaran en cisternes completes (>=90%), a temperatura < 50ºC.

En emulsions de trencament lent i termoadherents (TER) que s'emmagatzemin més de 7 dies, caldrà assegurar la seva homogeneïtat prèviament a la posada a obra.

Quan els tancs no disposin de mitjans de càrrega propis, les cisternes de transport estaran dotades de mitjans pneumàtics o mecànics per al transvasament ràpid.

Les canonades i bombes utilitzades en el transvasament de l'emulsió cal que estiguin disposades de tal manera que sigui fàcil netejar-les desprès de cada aplicació.

3.- UNITAT I CRITERI D'AMIDAMENT

Unitat d'amidament: la indicada a la descripció de l'element

Criteri d'amidament: quantitat necessària subministrada a l'obra

4.- NORMATIVA DE COMPLIMENT OBLIGATORI

* Orden de 6 de febrero de 1976 por la que se aprueba el Pliego de Prescripciones Técnicas Generales para Obras de Carreteras y Puentes (PG-3).

* Orden FOM/2523/2014, de 12 de diciembre, por la que se actualizan determinados artículos del Pliego de Prescripciones Técnicas Generales para Obras de Carreteras y Puentes, relativos a materiales básicos, a firmes y pavimentos, y a señalización, balizamiento y sistemas de contención de vehículos (PG-3).

EMULSIÓ BITUMINOSA:

UNE-EN 13808:2013 Betunes y ligantes bituminosos. Especificaciones de las emulsiones bituminosas catiónicas.

UNE-EN 13808:2013/1M:2014 Betunes y ligantes bituminosos. Especificaciones de las emulsiones bituminosas catiónicas.

5.- CONDICIONS DE CONTROL DE RECEPCIÓ

CONDICIONS DE MARCATGE I CONTROL DE LA DOCUMENTACIÓ:
El subministrador ha de posar a disposició de la DF si aquesta ho demana, la següent documentació, que acredita el marcatge CE, segons el sistema d'avaluació de conformitat aplicable:
- Betums asfàltics convencionals, betums modificats amb polímers i emulsions bituminoses:
- Productes per a construcció i tractament superficial de carreteres:
  - Sistema 2+: Declaració de Prestacions
- Betums asfàltics durs:
- Productes per a construcció i manteniment de carreteres:
  - Sistema 2+: Declaració de Prestacions
- Betums asfàltics multigrau:
- Productes per a construcció i manteniment de carreteres, aeroports i àrees pavimentades:
- Sistema 2+: Declaració de Prestacions
Cada cisterna que arribi a l'obra s'acompanyarà d'albarà i informació de l'etiquetat i marcatge CE corresponent.
L'albarà ha d'incloure:
- Nom i direcció de l'empresa subministradora.
- Data de fabricació i subministrament.
- Identificació del vehicle que ho transporta.
- Quantitat subministrada.
- Denominació comercial i tipus d'emulsió bituminosa, betum asfàltic o betum modificat subministrat.
- Nom i direcció del comprador i destí.
- Referència de la comanda.
L'etiquetat i marcat CE ha d'incloure:
- Símbol del marcatge CE.
- Nombre d'identificació de l'organisme de certificació.
- Nombre o marca identificativa i direcció del fabricant.
- Dues últimes xifres de l'any en que es fixa el marcatge.
- Nombre de referència de la declaració de prestacions.
- Referència a la norma europea corresponent:
  - Emulsions bituminoses: segons EN 13808.
  - Betum asfàltic convencional: segons EN 12591.
  - Betum asfàltic dur: segons EN 13924-1.
  - Betum asfàltic multigrau: segons EN 13924-2.
- Descripció del producte: nombre genèric, tipus i ús previst
Certificat del fabricant que l'emulsió o lligant, no conté en la seva composició quitrans, ni substàncies derivades de la destil·lació de productes carbonosos, ni betums oxidats.
CONDICIONS DE MARCATGE I CONTROL DE LA DOCUMENTACIÓ EN EMULSIONS BITUMINOSES
L'etiquetatge i marcatge CE incorporarà a més informació de les següents característiques essencials incloses a la norma UNE-EN 13808:
- Viscositat, segons UNE-EN 12846-1.
- Adhesivitat, segons UNE-EN 13614.
- Índex de trencament, segons UNE-EN 13075-1.
- Estabilitat mescla amb ciment, segons UNE-EN 12848.
- Característiques del lligant residual per evaporació, segons UNE-EN 13074-1:
  - Consistència a temperatura de servei intermèdia (penetració a 25ºC, segons UNE-EN 1426).
  - Consistència a temperatura de servei elevada (punt de reblaniment, segons UNE-EN 1427).
  - Cohesió lligant residual en emulsiones bituminoses modificades (pèndol, segons UNE-EN 13588).
- Característiques del lligant residual per evaporació segons UNE-EN 13074-1, seguit d'estabilització segons UNE-EN 13074-2:
  - Durabilitat consistència temperatura de servei intermèdia (penetració retinguda, segons UNE-EN 1426).
  - Durabilitat consistència temperatura de servei elevada (increment punt reblaniment, segons UNE-EN 1427).
  - Durabilitat cohesió en emulsions bituminoses modificades (pèndol, segons UNE-EN 13588).
OPERACIONS DE CONTROL:
Control de recepció:
- Verificació documental del fet que els valors declarats pel fabricant en els documents que acompanyen el Marcatge CE son conforme a les especificacions exigides.
Control addicional:
- Verificació de les característiques especificades a l'apartat 1 d'aquest Plec, quan ho requereixi la DF, amb una freqüència d'1 vegada al mes i almenys 3 vegades durant l'execució de l'obra, per a cada tipus i composició d'emulsió o lligant.
OPERACIONS DE CONTROL EN EMULSIONS BITUMINOSES:

Control de recepció (quan la DF ho consideri oportú):
- Càrrega de les partícules, segons UNE-EN 1430.
- Propietats perceptibles, segons UNE-EN 1425.
- Índex de trencament, segons UNE-EN 13075-1.
- Contingut d'aigua, segons UNE-EN 1428.
- Tamisatge, segons UNE-EN 1429.
- Temps de fluència, segons UNE-EN 12846-1.
Control en el moment d'utilització:
- Càrrega de les partícules, segons UNE-EN 1430.
- Propietats perceptibles, segons UNE-EN 1425.
- Índex de trencament, segons UNE-EN 13075-1.
- Contingut d'aigua, segons UNE-EN 1428.
- Tamisatge, segons UNE-EN 1429.
- Temps de fluència, segons UNE-EN 12846-1.
Control addicional, en cas d'emmagatzematge > 15 dies o > 7 dies per a emulsions de trencament lent o termoadherents:
- Tamisatge, segons UNE-EN 1429.
- Contingut de lligant, segons UNE-EN 1428.
CRITERI DE PRESA DE MOSTRES EN EMULSIONS BITUMINOSES:
Control de recepció:
- 2 mostres > = 2 kg segons l'UNE-EN 58. Es prendran de cada cisterna, en el moment de transvasament al tanc d'emmagatzematge.
- Els controls es realitzaran sobre una de les mostres, l'altra es conservarà durant un mínim de 15 dies per a realitzar assaigs de contrast, en cas que sigui necessari.
Control en el moment d'utilització:
- Es considera com a lot, que s'acceptarà o rebutjarà en bloc:
  - Quantitat de 30 t.
  - Fracció diària, o fracció setmanal en cas d'ocupació en regs d'adherència, imprimació i curat.
- 2 mostres > = 2 kg segons l'UNE-EN 58. Es prendran de cada cisterna, en el moment de transvasament al tanc d'emmagatzematge.
- Els controls es realitzaran sobre una de les mostres, l'altra es conservarà durant un mínim de 15 dies per a realitzar assaigs de contrast, en cas que sigui necessari.
Control addicional:
- 2 mostres, una de la part superior i l'altra de la part inferior del tanc d'emmagatzematge.
INTERPRETACIÓ DE RESULTATS I ACTUACIONS EN CAS D'INCOMPLIMENT:
La DF indicarà les mesures a adoptar en cas que els lligants hidrocarbonats no compleixin alguna de les especificacions establertes a les taules de l'article corresponent del PG-3.

B05A - BEURADES I MATERIALS PER A REJUNTAT

0.- ELEMENTS QUE CONTEMPLA EL PLEC

B05A2202,B05A2103.

Plec de condicions
1.- DEFINICIÓ I CONDICIONS DELS ELEMENTS
Material format per la mescla d'un conglomerant, càrregues minerals i additius, apte per a omplir junts entre diferents materials o protegir en front la corrosió armadures actives d'elements pretesats o postesats.
S'han considerat els tipus següents:
- Material format per la mescla d'un conglomerant, càrregues minerals i additius, apte per a omplir els junts entre les rajoles ceràmiques que formen els revestiment de parets o paviments situats en interior o exteriors.
S'han considerat els tipus següents de material per a rejuntat de rajoles ceràmiques:
- Material de rejuntat cimentós (CG): Mescla de conglomerant hidràulic, càrregues minerals i additius orgànics o inorgànics, que únicament cal incorporar aigua o addició líquida en el moment abans d'utilitzar-se.
- Material de rejuntat de resina reactiva (RG): Mescla de resines sintètiques, càrregues minerals i additius orgànics o inorgànics, que endureixen per una reacció química.
BEURADA PER A CERÀMICA:
No ha de tenir grumolls ni principis d'aglomeració.
BEURADA PER A CERÀMICA DE MATERIAL CIMENTÓS (CG):

S'han considerat les classes següents, en funció de les característiques addicionals:
- CG 1: Material de rejuntat cimentos normal
- CG 2: Material de rejuntat cimentos millorat, amb característiques addicionals (resistència alta a l'abrasió i absorció d'aigua reduïda)

Característiques fonamentals:
- Resistència a l'abrasió (EN 12808-2): <= 2000 mm3
- Resistència a la flexió (EN 12808-3): >= 2,5 N/mm2
- Resistència a la compressió (EN 12808-3): >= 15 N/mm2
- Retracció (EN 12808-4): <= 3 mm/m
- Absorció d'aigua (EN 12808-5):
  - Després de 30 min: <= 5 g
  - Després de 240 min: <= 10 g

Característiques addicionals:
- Alta resistència a l'abrasió (EN 12808-2): <= 1000 mm3
- Absorció d'aigua (EN 12808-5):
  - Després de 30 min: <= 2 g
  - Després de 240 min: <= 5 g

BEURADA PER A CERÀMICA DE RESINES REACTIVES (RG):
- Resistència a l'abrasió (EN 12808-2): <= 250 mm3
- Resistència a la flexió (EN 12808-3): >= 30 N/mm2
- Resistència a la compressió (EN 12808-3): >= 45 N/mm2
- Retracció (EN 12808-4): <= 1.5 mm/m
- Absorció d'aigua després de 240 min(EN 12808-5): <= 0,1 g

2.- CONDICIONS DE SUBMINISTRAMENT I EMMAGATZEMATGE
SUBMINISTRAMENT I EMMGATZEMATGE A LA BEURADA PER A CERÀMICA:
Subministrament: Envasada adequadament, de manera que no experimenti alteració de les seves característiques.
Emmagatzematge: En el seu envàs d'origen i en llocs secs, sense contacte directe amb el terra i protegit de la intempèrie, de manera que no se n'alterin les condicions inicials.

3.- UNITAT I CRITERI D'AMIDAMENT
BEURADA PER A CERÀMICA:
Unitat d'amidament: la indicada a la descripció de l'element
Criteri d'amidament: quantitat necessària subministrada a l'obra

4.- NORMATIVA DE COMPLIMENT OBLIGATORI
BEURADA PER A CERÀMICA:
* UNE-EN 13888:2009 Materiales de rejuntado para baldosas cerámicas. Requisitos, evaluación de la conformidad, clasificación y designación.

5.- CONDICIONS DE CONTROL DE RECEPCIÓ
CONDICIONS DE MARCATGE I CONTROL DE LA DOCUMENTACIÓ A LA BEURADA PER A CERÀMICA:
A l'embalatge o a l'albarà de lliurament han de constar-hi les dades següents:
- Nom del producte
- Marca del fabricant i lloc d'origen
- Data i codi de producció, caducitat i condicions d'emmagatzematge
- Referència a la norma UNE-EN 13888
- Tipus de material de rejuntat
- Instruccions d'us:
  - Proporcions de la mescla
  - Temps de maduració: interval de temps des del moment de fer la mescla i el moment en que està llest per a ser aplicat
  - Vida útil: interval de temps màxim en que el material pot ser utilitzat desprès de fer la mescla
  - Mètode d'aplicació
  - Temps que cal esperar fins a fer la neteja i permetre l'ús
  - Àmbit d'aplicació

B05B - CIMENTS NATURALS

0.- ELEMENTS QUE CONTEMPLA EL PLEC

B05B1001.

Plec de condicions
1.- DEFINICIÓ I CONDICIONS DELS ELEMENTS
Conglomerant hidràulic obtingut per polvorització de margues calcinades, amb addició posterior d'un 5%, com a màxim, de substàncies no nocives, que compleixin la norma UNE 80309.
Es consideren els següents tipus:
- Ciment natural lent (CNL)
- Ciment natural ràpid (CNR)
CARACTERÍSTIQUES GENERALS:
Els ciments naturals ràpids poden ser de classe 4 o 8 (CNR 4, CNR 8).
Els ciments naturals lents poden ser de classe 8 (CNL 8).
Residus màxims (UNE 80122):
- Tamís 0,16 (UNE 7050): <= 17%
- Tamís 0,08 (UNE 7050): <= 35%
Inici de l'adormiment (UNE-EN 196-3):
- Ciment natural ràpid: 1 min
- Ciment natural lent: 10 min
Final de l'adormiment (UNE-EN 196-3):
- Ciment natural ràpid: 8 min
- Ciment natural lent: 120 min
Resistència a compressió (UNE 80116):

TEMPS	CNR 4	CNR 8	CNL 8
1 h	0,5 N/mm2	1 N/mm2	_
6 h	1 N/mm2	2 N/mm2	0,8 N/mm2
7 dies	2 N/mm2	5,2 N/mm2	5 N/mm2
28 dies	4 N/mm2	8 N/mm2	8 N/mm2

2.- CONDICIONS DE SUBMINISTRAMENT I EMMAGATZEMATGE
Subministrament: en sacs, de manera que no s'alterin les seves característiques.
A l'albarà hi han de figurar les dades següents:
- Nom del fabricant o marca comercial
- Data de subministrament
- Identificació del vehicle de transport
- Quantitat subministrada
- Denominació i designació d'acord amb la norma UNE 80309
- Referència de la comanda
En els sacs han de figurar les dades següents:
- Referència a la norma UNE 80309
- Pes net
- Designació i denominació del ciment
- Nom del fabricant o marca comercial
- Dates de producció i d'ensacat del ciment
- La inscripció "No apte per a estructures de formigó"
Emmagatzematge: En lloc sec, protegit de la intempèrie i sense contacte directe amb el terra, de manera que no s'alterin les seves condicions.

3.- UNITAT I CRITERI D'AMIDAMENT
Unitat d'amidament: la indicada a la descripció de l'element
Criteri d'amidament: quantitat necessària subministrada a l'obra

4.- NORMATIVA DE COMPLIMENT OBLIGATORI
* UNE 80309:1994 Cementos naturales. Definiciones, clasificación y especificaciones de los cementos naturales.

B06 - FORMIGONS
B064 - Elemento no encontrado

0.- ELEMENTS QUE CONTEMPLA EL PLEC

B064300C.

Plec de condicions
1.- DEFINICIÓ I CONDICIONS DELS ELEMENTS
Formigó amb o sense addicions (cendres volants o fum de sílice), elaborat en una central formigonera legalment autoritzada d'acord amb el títol 4t. de la llei 21/1992 de 16 de juliol d'indústria i el Real Decret 697/1995 de 28 d'abril.
CARACTERÍSTIQUES DELS FORMIGONS D'ÚS ESTRUCTURAL:
Els components del formigó, la seva dosificació, el procés de fabricació i el transport han d'estar d'acord amb les prescripcions de l'EHE-08.
La designació del formigó fabricat en central es pot fer per propietats o per dosificació i s'expressarà, com a mínim, la següent informació:
- Consistència
- Grandària màxima del granulat
- Tipus d'ambient al que s'exposarà el formigó
- Resistència característica a compressió per als formigons designats per propietats
- Contingut de ciment expressat en kg/m3, per als formigons designats per dosificació
- La indicació de l'ús estructural que ha de tenir el formigó: en massa, armat o pretesat
La designació per propietats s'ha de fer d'acord amb el format: T-R/C/TM/A
- T: Indicatiu que serà HM per al formigó en massa, HA pel formigó armat, i HP per al formigó pretesat
- R: Resistència característica a compressió, en N/mm2 (20-25-30-35-40-45-50-55-60-70-80-90-100)
- C: Lletra indicativa del tipus de consistència: L Líquida, F fluida, B tova, P plàstica i S seca
- TM: Grandària màxima del granulat en mm.
- A: Designació de l'ambient al que s'exposarà el formigó
En els formigons designats per propietats, el subministrador ha d'establir la composició de la mescla del formigó, garantint al peticionari les característiques especificades de grandària màxima del granulat, consistència i resistència característica, així com les limitacions derivades del tipus d'ambient especificat (contingut de ciment i relació aigua/ciment).
En els formigons designats per dosificació, el peticionari es responsable de la congruència de les característiques especificades de grandària màxima del granulat, consistència i contingut en ciment per metre cúbic de formigó, i el subministrador les haurà de garantir, indicant també, la relació aigua/ciment que ha emprat.
En els formigons amb característiques especials o d'altres de les especificades a la designació, les garanties i les dades que el subministrador hagi d'aportar, s'han d'especificar abans de l'inici del subministrament.
El formigó ha de complir amb les exigències de qualitat que estableix l'article 37.2.3 de la norma EHE-08.
Si el formigó està destinat a una obra amb armadures pretesades, podrà contindre cendres volants sense que aquestes excedeixin el 20% del pes del ciment, i si es tracta de fum de silici no podrà excedir el 10%
Si el formigó està destinat a obres de formigó en massa o armat, la DF pot autoritzar l'us de cendres volants o fum de silici per la seva confecció. En estructures d'edificació, si s'utilitzen cendres volants no han de superar el 35% del pes del ciment. Si s'utilitza fum de silici no ha de superar el 10% del pes del ciment. La quantitat mínima de ciment s'especifica a l'article 37.3.2 de la norma EHE-08
La central que subministri formigó amb cendres volants realitzarà un control sobre la producció segons l'art. 30 de la norma EHE-08 i ha de posar els resultats de l'anàlisi a l'abast de la DF, o disposarà d'un distintiu de qualitat oficialment reconegut
Les cendres volants han de complir en qualsevol cas les especificacions de la norma UNE_EN 450.
Els additius hauran de ser del tipus que estableix l'article 29.2 de l'EHE-08 i complir l'UNE EN 934-2
En cap cas la proporció en pes de l'additiu no ha de superar el 5% del pes del ciment utilitzat.
Classificació dels formigons per la seva resistència a compressió:
- Si fck <= 50 N/mm2 , resistència standard
- Si fck > 50 N/mm2 , alta resistència
Si no es disposa més que de resultats a 28 dies d'edat, es podran admetre com a valors de resistència a j dies d'edat els valors resultants de la fórmula següent:
- fcm (t) = ßcc(t)·fcm
- ßcc = exp s [1 (28/t)1/2]

(on Fcm: Resistència mitja a compressió a 28 dies, ßcc: coeficient que depèn de l'edat del formigó, t: edat del formigó en dies, s: coeficient en funció del tipus de ciment (= 0,2 per a ciments d'alta resistència i enduriment ràpid (CEM 42,5R, CEM 52,5R), = 0,25 per a ciments normals i d'enduriment ràpid (CEM 32,5R, CEM 42,5), = 0,38 per a ciments d'enduriment lent (CEM 32,25))).
Valor mínim de la resistència:
- Formigons en massa >= 20 N/mm2
- Formigons armats o pretesats >= 25 N/mm2
Tipus de ciment:
- Formigó en massa: Ciments comuns excepte els tipus CEM II/A-Q, CEM II/B-Q, CEM II/A-W, CEM II/B-W, CEM II/A-T, CEM II/B-T i CEM III/C (UNE-EN 197-1), Ciments per a usos especials ESP VI-1 (UNE 80307)
- Formigó armat: Ciments comuns excepte els tipus CEM II/A-Q, CEM II/B-Q, CEM II/A-W, CEM II/B-W, CEM II/A-T, CEM II/B-T, CEM III/C i CEM V/B (UNE-EN 197-1)
- Formigó pretesat: Ciments comuns tipus CEM I, CEM II/A-D, CEM II/A-V, CEM II/A-P i CEM II/A-M(V,P) (UNE-EN 197-1)
- Es considera inclòs dins dels ciments comuns els ciments blancs (UNE 80305)
- Es consideren inclosos els ciments de característiques addicionals com els resistents als sulfats i/o a l'aigua de mar (UNE 80303-1 i UNE 80303-2), i els de baix calor d'hidratació (UNE-EN 14216)
Classe del ciment: 32,5 N
Densitats dels formigons:
- Formigons en massa (HM):
  - 2.300 kg/m3 si fck <=50 N/mm2
  - 2.400 kg/m3 si fck > 50 N/mm2
- Formigons armats i pretensats (HA-HP): 2500 kg/m3
El contingut mínim de ciment ha d'estar d'acord amb les prescripcions de la norma EHE-08, en funció de la classe d'exposició (taula 37.3.2.a). La quantitat mínima de ciment considerant el tipus d'exposició més favorable ha de ser:
- Obres de formigó en massa: >= 200 kg/m3
- Obres de formigó armat: >= 250 kg/m3
- Obres de formigó pretesat: >= 275 kg/m3
- A totes les obres: <= 500 kg/m3
La relació aigua/ciment ha d'estar d'acord amb les prescripcions de la norma EHE-08, en funció de la classe d'exposició (taula 37.3.2.a). La relació aigua/ciment considerant el tipus d'exposició més favorable ha de ser:
- Formigó en massa: <= 0,65
- Formigó armat: <= 0,65
- Formigó pretesat: <= 0,60
Assentament en el con d'Abrams (UNE EN 12350-2):
- Consistència seca: 0 - 2 cm
- Consistència plàstica: 3 - 5 cm
- Consistència tova: 6 - 9 cm
- Consistència fluida: 10-15 cm
- Consistència líquida: 16-20 cm
La consistència (L) líquida només es podrà aconseguir mitjançant additiu superfluidificant
Ió clor total aportat per components d'un formigó no pot superar:
- Pretensat: <= 0,2% pes de ciment
- Armat: <= 0,4% pes de ciment
- En massa amb armadura de fissuració: <= 0,4% pes de ciment
Quantitat total de fins (sedàs 0,063) al formigó, corresponents als granulats i al ciment:
- Si l'aigua és standard: < 175 kg/m3
- Si l'aigua és reciclada: < 185 kg/m3
Toleràncies:
- Assentament en el con d'Abrams:
  - Consistència seca: Nul
  - Consistència plàstica o tova: ± 1 cm
  - Consistència fluida: ± 2 cm
  - Consistència líquida: ± 2 cm
FORMIGONS PER A PILOTS FORMIGONATS "IN SITU"
Tamany màxim del granulat. El més petit dels següents valors:
- <= 32 mm
- <= 1/4 separació entre barres d'acer longitudinals
Dosificacions de pastat:

- Contingut de ciment:
  - Formigons abocats en sec: >= 325 kg/m3
  - Formigons submergits: >= 375 kg/m3
- Relació aigua-ciment (A/C): < 0,6
- Contingut de fins d <0,125 (ciment inclòs):
  - Granulat gruixut d > 8 mm: >= 400 kg/m3
  - Granulat gruixut d <= 8 mm: >= 450 kg/m3

Consistència del formigó:

Assentament con d'Abrams(mm)	Condicions d'ús
130 <= H <= 180	- Formigó abocat en sec
H >= 160	- Formigó bombejat, submergit o abocat sota aigua amb tub tremie
H >= 180	- Formigó submergit, abocat sota fluid estabilitzador amb tub tremie

El formigó ha de tenir la docilitat i fluïdesa adequada, i aquests valors s'han de mantenir durant tot el procés de formigonat, per tal d'evitar embussos als tubs de formigonar.

FORMIGONS PER A PANTALLES FORMIGONADES "IN SITU"

Contingut mímin de ciment en funció de la grandària màxima del granulat:

Grandària màxima del granulat(mm)	Contingut mínim de ciment(kg)
32	350
25	370
20	385
16	400

Grandària màxima del granulat. El més petit dels següents valors:
- <= 32 mm
- <= 1/4 separació entre barres d'acer longitudinals

Dosificacions de pastat:
- Contingut de ciment en pantalles contínues de formigó armat:
  - Formigons abocats en sec: >= 325 kg/m3
  - Formigons submergits: >= 375 kg/m3
- Relació aigua-ciment: 0,45 < A/C < 0,6
- Contingut de fins d <=0,125 mm (ciment inclòs):
  - Granulat gruixut D <= 16 mm: <= 450 kg/m3
  - Granulat gruixut D > 16 mm: = 400 kg/m3
- Assentament al con d'Abrams: 160 < A < 220 mm

El formigó ha de tenir la docilitat i fluïdesa adequada, i aquests valors s'han de mantenir durant tot el procés de formigonat, per tal d'evitar embussos als tubs de formigonar.

FORMIGÓ PER A PAVIMENTS

La fabricació del formigó no es podrà iniciar fins que la DF no hagi aprovat la fórmula de treball i el corresponent tram de prova (apartat d'execució). Aquesta fórmula inclourà:
- La identificació de cada fracció d'àrid i la seva proporció ponderal en sec
- La granulometria de la mescla d'àrids per als tamisos 40 mm; 25 mm; 20 mm; 12,5 mm; 8 mm; 4 mm; 2 mm; 1 mm; 0,500 mm; 0,250 mm; 0,125 mm; i 0,063 mm UNE EN 933-2.
- La dosificació de ciment, aigua i, si és el cas de cada additiu, referides a amassada
- La resistència característica a flexotracció a 7 i a 28 dies.
- La consistència del formigó fresc, i el contingut d'aire ocluït.

El pes total de partícules que passen pel tamís 0,125 mm UNE EN 933-2 no serà major de 450 kg/m3, inclòs el ciment.

Contingut de ciment: >= 300 kg/m3

Relació aigua/ciment: <= 0,46
Assentament en el con d'Abrams (UNE 83313): 2 - 6 cm
Proporció d'aire ocluït (UNE 83315): <= 6%
En zones sotmeses a nevades o gelades serà obligatòria la utilització d'un inclusor d'aire, i en aquest cas, la proporció d'aire ocluit en el formigó fresc no serà inferior al 4,5 % en volum.
Toleràncies:
- Assentament en el con d'Abrams: ± 1 cm

2.- CONDICIONS DE SUBMINISTRAMENT I EMMAGATZEMATGE
Subministrament: En camions formigonera.
El formigó ha d'arribar a l'obra sense alteracions en les seves característiques, formant una barreja homogènia i sense haver iniciat l'adormiment.
Queda expressament prohibit l'addició al formigó de qualsevol quantitat d'aigua o altres substàncies que puguin alterar la composició original.
Emmagatzematge: No es pot emmagatzemar.

3.- UNITAT I CRITERI D'AMIDAMENT
Unitat d'amidament: la indicada a la descripció de l'element
Criteri d'amidament: quantitat necessària subministrada a l'obra

4.- NORMATIVA DE COMPLIMENT OBLIGATORI
Real Decreto 1247/2008, de 18 de julio, por el que se aprueba la Instrucción de Hormigón Estructural (EHE-08).
PILOTS I PANTALLES FORMIGONADES "IN SITU"
Documento Básico de Seguridad estructural DB-SE, parte II del CTE, aprobado por el Real Decreto 314/2006.
FORMIGÓ PER A PAVIMENTS
Orden FOM/891/2004, de 1 de marzo, por la que se actualizan determinados artículos del Pliego de Prescripciones Técnicas Generales para Obras de Carreteras y Puentes, relativos a firmes y pavimentos (PG-3).

5.- CONDICIONS DE CONTROL DE RECEPCIÓ
CONDICIONS DE MARCATGE I CONTROL DE LA DOCUMENTACIÓ:
El subministrador ha de lliurar amb cada càrrega un full on constin, com a mínim, les dades següents:
- Identificació del subministrador
- Número de sèrie de la fulla de subministrament
- Data i hora de lliurament
- Nom de la central de formigó
- Identificació del peticionari
- Quantitat de formigó subministrat
- Formigons designats per propietats d'acord a l'art. 39.2 de l'EHE-08, indicant com a mínim:
  - Resistència a la compressió
  - Tipus de consistència
  - Grandària màxima del granulat
  - Tipus d'ambient segons la taula 8.2.2 de l'EHE-08
- Formigons designats per dosificació d'acord a l'art. 39.2 de l'EHE-08, indicant com a mínim:
  - Contingut de ciment per m3
  - Relació aigua/ciment
  - Tipus, classe i marca del ciment
  - Contingut en addicions
  - Contingut en additius
  - Tipus d'additiu segons UNE_EN 934-2, si n'hi ha
  - Procedència i quantitat de les addicions o indicació que no en té
- Identificació del ciment, additius i addicions
- Designació específica del lloc de subministrament
- Identificació del camió i de la persona que fa la descàrrega
- Hora límit d'us del formigó
OPERACIONS DE CONTROL EN FORMIGÓ ESTRUCTURAL:
Determinació de la dosificació (si és el cas) mitjançant assaigs previs de laboratori. Per a cada dosificació estudiada es realitzaran 3 series de 4 provetes, procedents de 3 pastades fabricades a la central. 2 provetes s'assajaran a compressió i les altres 2 a l'assaig de penetració d'aigua.

Assaigs característics de comprovació de la dosificació aprovada. Per a cada tipus de formigó es realitzaran 6 sèries de 2 provetes que s'assajaran a compressió a 28 dies, segons UNE EN 12390-3. No seran necessaris aquests assaigs si el formigó procedeix de central certificada, o es disposa de suficient experiència en el seu ús.
Abans del inici de l'obra, i sempre que sigui necessari segons l'article 37.3.3 de la norma EHE-08, es realitzarà l'assaig de la fondària de penetració d'aigua sota pressió, segons UNE EN 12390-8.
Inspeccions no periòdiques a la planta per tenir constància que es fabrica el formigó amb la dosificació correcte.
Per a totes les amassades es durà a terme el corresponent control de les condicions de subministrament.
Control estadístic de la resistència (EHE-08): Per a formigons sense distintiu de qualitat, es realitzaran lots de control de com a màxim:
- Volum de formigonament: <= 100 m3
- Elements o grups d'elements que treballen a compressió:
  - Temps de formigonament <= 2 setmanes; superfície construïda <= 500 m2; Nombre de plantes <= 2
- Elements o grups d'elements que treballen a flexió:
  - Temps de formigonament <= 2 setmanes; superfície construïda <= 1000 m2; Nombre de plantes <= 2
- Massissos:
  - Temps de formigonament <= 1 setmana

El número de lots no serà inferior a 3. Totes les pastades d'un lot procediran del mateix subministrador, i tindran la mateixa dosificació.
En cas de disposar d'un distintiu oficialment reconegut, es podran augmentar els valors anteriors multiplicant-los per 2 o per 5, en funció del nivell de garantia per al que s'ha efectuat el reconeixement, conforme a l'article 81 de l'EHE-08.
Control 100x100 (EHE-08): Serà d'aplicació a qualsevol estructura, sempre que es faci abans del subministrament del formigó. La conformitat de la resistència es comprova determinant la mateixa en totes les pastades sotmeses a control i calculant el valor de la resistència característica real.
Control indirecte de la resistència (EHE-08): Només es podrà aplicar en formigons que disposin d'un distintiu de qualitat oficialment reconegut i que s'utilitzin en:
- Elements d'edificis de vivendes d'una o dues plantes, amb llums inferiors a 6,00 metres
- Elements d'edificis de vivendes de fins a 4 plantes, que treballin a flexió, amb llums inferiors a 6,00 metres

Haurà de complir, a més, que l'ambient sigui I o II, i que en el projecte s'hagi adoptat una resistència de càlcul a compressió Fcd no superior a 10 N/mm2.
La DF podrà eximir la realització dels assaigs característics de dosificació quan el formigó que es vagi a subministrar estigui en possessió d'un distintiu de qualitat oficialment reconegut, o quan es disposi d'un certificat de dosificació amb una antiguitat màxima de 6 mesos.
OPERACIONS DE CONTROL EN FORMIGÓ PER A PAVIMENTS:
Determinació de la fórmula de treball. Per a cada dosificació analitzada es realitzarà:
- Confecció de 2 sèries de 2 provetes, segons la norma UNE 83301. Per a cada sèrie es determinarà la consistència (UNE 83313), la resistència a flexotracció a 7 i a 28 dies (UNE 83305) i, si és el cas, el contingut d'aire ocluit (UNE EN 12350-7).

Si la resistència mitja a 7 dies resultés superior al 80% de l'especificada a 28 dies, i no s'haguessin obtingut resultats del contingut d'aire ocluït i de la consistència fora dels límits establerts, es podrà procedir a la realització d'un tram de prova amb aquest formigó. En cas contrari, s'haurà d'esperar als 28 dies i s'introduiran les modificacions necessàries en la dosificació, i es repetiran els assaigs de resistència.
Control de fabricació i recepció.
- Inspecció no sistemàtica a la planta de fabricació del formigó
- Per a cada fracció d'àrid, abans de l'entrada al mesclador, es realitzaran amb la freqüència indicada, els següents assaigs:
  - Com a mínim 2 cops al dia, 1 pel matí i un altre per la tarda:
    - Assaig granulomètric (UNE-EN 933-1)
    - Equivalent de sorra de l'àrid fi (UNE EN 933-8)
    - Terrossos d'argila (UNE 7133)
    - Índex de llenques de l'àrid gros (UNE EN 933-3)
    - Proporció de fins que passen pel tamís 0,063 mm (UNE EN 933-2)
  - Com a mínim 1 cop al mes, i sempre que es canviï de procedència el subministrament:
    - Coeficient de Los Ángeles de l'àrid gros (UNE EN 1097-2)
    - Substàncies perjudicials (EHE)
- Sobre una mostra de la mescla d'àrids es realitzarà cada dia un assaig granulomètric (UNE EN 933-1)
- Comprovació de l'exactitud de les bàscules de dosificació un cop cada 15 dies.
- Inspecció visual del formigó en cada element de transport i comprovació de la temperatura.
- Recepció del full de subministrament del formigó, per a cada partida.
- Es controlaran com a mínim 2 cops al dia (matí i tarda):
  - Contingut d'aire ocluït en el formigó (UNE 83315)
  - Consistència (UNE 83313)
  - Fabricació de provetes per a assaig a flexotracció (UNE 83301)

CRITERIS DE PRESA DE MOSTRES EN FORMIGÓ ESTRUCTURAL:
Els controls s'han de realitzar segons les instruccions de la DF i la norma EHE.

CRITERIS DE PRESA DE MOSTRES EN FORMIGÓ PER A PAVIMENTS:
Es seguiran els criteris que en cada cas, indiqui la DF. Cada sèrie de provetes es prendrà d'amassades diferents.
Quan s'indica una freqüència temporal de 2 assaigs per dia, es realitzarà un pel mati i l'altre per la tarda.
INTERPRETACIÓ DE RESULTATS I ACTUACIONS EN CAS D'INCOMPLIMENT, EN FORMIGÓ ESTRUCTURAL:
No s'ha d'acceptar el subministrament de formigó que no arribi identificat segons les condicions del plec.
Control estadístic: La conformitat del lot en relació a la resistència es comprovarà a partir dels valors mitjos dels resultats obtinguts sobre 2 provetes agafades de cada una de les N pastades controlades d'acord amb:
- Resistència característica especificada en projecte Fck (N/mm2): <= 30
  - Formigons amb distintius de qualitat oficialment reconeguts conforme a l'article 81 de l'EHE-08: N >= 1
  - Altres casos: N >= 3
- Resistència característica especificada en projecte Fck (N/mm2): >= 35 i <= 50
  - Formigons amb distintius de qualitat oficialment reconeguts conforme a l'article 81 de l'EHE-08: N >= 1
  - Altres casos: N >= 4
- Resistència característica especificada en projecte Fck (N/mm2): >= 50
  - Formigons amb distintius de qualitat oficialment reconeguts conforme a l'article 81 de l'EHE-08: N >= 2
  - Altres casos: N >= 6

La presa de mostres es realitzarà aleatòriament entre les pastades de l'obra sotmesa a control. Un cop efectuats els assaigs, s'ordenaran els valors mitjos, xi, de les determinacions de resistència obtingudes per a cadascuna de les N pastades controlades: x1 <= x2 <= ... <= xn
En els casos en que el formigó estigui en possessió d'un distintiu de qualitat oficialment reconegut, s'acceptarà quan xi >= fck. A més, es considerarà com un control d'identificació, per tant els criteris d'acceptació en aquest cas tenen per objecte comprovar la pertinença del formigó del lot a una producció molt controlada, amb una resistència certificada i estadísticament avaluada amb un nivell de garantia molt exigent.
Si el formigó no disposa de distintiu, s'acceptarà si:
f(x) = x K2rN >= fck
on:
- f(x) Funció d'acceptació
- x Valor mig dels resultats obtinguts en les N pastades assajades
- K2 Coeficient:
Coeficient:
- Número de pastades:
  - 3 pastades: K2 1,02; K3: 0,85
  - 4 pastades: K2 0,82; K3: 0,67
  - 5 pastades: K2 0,72; K3: 0,55
  - 6 pastades: K2 0,66; K3: 0,43
- rN: Valor del recorregut mostral definit com a: rN = x (N) x (1)
- x(1): Valor mínim dels resultats obtinguts en les últimes N pastades
- x(N): Valor màxim dels resultats obtinguts en les últimes N pastades
- fck: Valor de la resistència característica especificada en el projecte

Si el formigó no disposa de distintiu, però es fabrica de forma contínua a central d'obra o són subministrats de forma contínua per la mateixa central de formigó preparat, en els que es controlen a l'obra més de 36 pastades del mateix formigó, s'acceptarà si: f(x(1)) = x(1) K3s35* >= fck.
On: s35* Desviació típica mostral, corresponent a les últimes 35 pastades
Quan la consistència s'hagi definit pel seu tipus, segons l'art. 31.5, s'acceptarà el formigó si la mitjana aritmètica dels dos valors obtinguts està compresa dins del interval corresponent.
Si s'ha definit pel seu assentament, s'acceptarà el formigó quan la mitjana dels dos valors estigui compresa dins de la tolerància exigida.
El incompliment d'aquests criteris suposarà el rebuig de la pastada.
Control 100x100: Per a elements fabricats amb N pastades, el valor de la fc,real correspon a la resistència de la pastada que, un cop ordenades les N determinacions de menor a major, ocupa el lloc n=0,05 N, arrodonint-se n per excés. Si el número de pastades a controlar és igual o inferior a 20, fc,real serà el valor de la resistència de la pastada més baixa trobada a la sèrie.
S'acceptarà quan: fc,real >= fck
Control indirecte: S'acceptarà el formigó subministrat quan es compleixi a la vegada que:
- Els resultats dels assaigs de consistència compleixen amb els apartats anteriors
- Es manté la vigència del distintiu de qualitat del formigó durant la totalitat del subministrament
- Es manté la vigència del reconeixement oficial del distintiu de qualitat

INTERPRETACIÓ DE RESULTATS I ACTUACIONS EN CAS D'INCOMPLIMENT EN FORMIGÓ PER A PAVIMENTS:
- Interpretació dels assaigs característics:

Si la resistència característica a 7 dies resulta superior al 80 % de l'especificada a 28 dies, i els resultats del contingut d'aire ocluit i de la consistència es troben dins dels límits establerts, es podrà iniciar el tram de prova amb el formigó corresponent. En cas contrari, s'haurà d'esperar als resultats a 28 dies i, en el seu cas, s'introduiran els ajustos necessaris a la dosificació, repetint-se els assaigs característics.

- Interpretació dels assaigs de control de resistència:
- El lot s'accepta si la resistència característica a 28 dies és superior a l'exigida. En altre cas:
  - Si fos inferior a ella, però no al seu 90%, el Contractista podrà escollir entre acceptar les sancions previstes en el Plec de Prescripcions Tècniques Particulars, o sol·licitar la realització d'assaigs d'informació. Aquestes sancions no podran ser inferiors a l'aplicació d'una penalització al preu unitari del lot, la quantia de la qual sigui igual al doble de la merma de resistència, expressades ambdues en proporció.
  - Si està per sota del 90%, es realitzaran, a càrrec del contractista, els corresponents assaigs d'informació.
- Assaigs d'informació:

Abans dels 54 dies d'acabada l'estesa del lot, s'extrauran 6 testimonis cilíndrics (UNE 83302) que s'assajaran a tracció indirecta (UNE 83306) a edat de 56 dies. La conservació dels testimonis durant les 48 hores anteriors a l'assaig es realitzarà segons la norma UNE 83302.

El valor mig dels resultats dels assaigs d'informació del lot es compararan amb el resultat mig corresponent al tram de prova. El lot s'accepta si la resistència mitjana del lot és superior. En cas d'incompliment, cal distingir tres casos:

- Si fos inferior a ell, però no al seu 90%, s'aplicaran al lot les sancions previstes en el Plec de Prescripcions Tècniques Particulars.
- Si fos inferior al seu 90%, però no al seu 70%, el Director de les Obres podrà aplicar les sancions previstes en el Plec de Prescripcions Tècniques Particulars, o bé ordenar la demolició del lot i la seva reconstrucció, a càrrec del Contractista.
- Si fos inferior al seu 70% es demolirà el lot i es reconstruirà, a càrrec del Contractista.

Les sancions referides no podran ser inferiors a l'aplicació d'una penalització al preu unitari del lot, la quantia del qual sigui igual al doble de la merma de resistència, expressades ambdues en proporció.

La resistència de cada pastada a una determinada edat, es determinarà com a mitjana de les resistències de les provetes fabricades amb un formigó de la pastada en qüestió i assajades a l'edat determinada. A partir de la mínima resistència obtinguda en qualsevol pastada del lot, es podrà estimar la característica multiplicant aquella per un coeficient donat per la taula següent:

Coeficient (En funció del nombre de sèries que formen el lot):
- 2 sèries: 0,88
- 3 sèries: 0,91
- 4 sèries: 0,93
- 5 sèries: 0,95
- 6 sèries: 0,96

Quan l'assentament en el con d'Abrams no s'ajusti als valors especificats a la fórmula de treball, es rebutjarà el camió controlat.

B065 - FORMIGONS ESTRUCTURALS PER ARMAR

0.- ELEMENTS QUE CONTEMPLA EL PLEC

B065960B,B065760B,B065960K.

Plec de condicions

1.- DEFINICIÓ I CONDICIONS DELS ELEMENTS

Formigó amb o sense addicions (cendres volants o fum de sílice), elaborat en una central formigonera legalment autoritzada d'acord amb el títol 4t. de la llei 21/1992 de 16 de juliol d'indústria i el Real Decret 697/1995 de 28 d'abril.

CARACTERÍSTIQUES DELS FORMIGONS D'ÚS ESTRUCTURAL:

Els components del formigó, la seva dosificació, el procés de fabricació i el transport han d'estar d'acord amb les prescripcions de l'EHE-08.

La designació del formigó fabricat en central es pot fer per propietats o per dosificació i s'expressarà, com a mínim, la següent informació:
- Consistència
- Grandària màxima del granulat
- Tipus d'ambient al que s'exposarà el formigó
- Resistència característica a compressió per als formigons designats per propietats
- Contingut de ciment expressat en kg/m3, per als formigons designats per dosificació
- La indicació de l'ús estructural que ha de tenir el formigó: en massa, armat o pretesat

La designació per propietats s'ha de fer d'acord amb el format: T-R/C/TM/A
- T: Indicatiu que serà HM per al formigó en massa, HA pel formigó armat, i HP per al formigó pretesat
- R: Resistència característica a compressió, en N/mm2 (20-25-30-35-40-45-50-55-60-70-80-90-100)
- C: Lletra indicativa del tipus de consistència: L Líquida, F fluida, B tova, P plàstica i S seca
- TM: Grandària màxima del granulat en mm.
- A: Designació de l'ambient al que s'exposarà el formigó

En els formigons designats per propietats, el subministrador ha d'establir la composició de la mescla del formigó, garantint al peticionari les característiques especificades de grandària màxima del granulat, consistència i resistència característica, així com les limitacions derivades del tipus d'ambient especificat (contingut de ciment i relació aigua/ciment).

En els formigons designats per dosificació, el peticionari es responsable de la congruència de les característiques especificades de grandària màxima del granulat, consistència i contingut en ciment per metre cúbic de formigó, i el subministrador les haurà de garantir, indicant també, la relació aigua/ciment que ha emprat.
En els formigons amb característiques especials o d'altres de les especificades a la designació, les garanties i les dades que el subministrador hagi d'aportar, s'han d'especificar abans de l'inici del subministrament.
El formigó ha de complir amb les exigències de qualitat que estableix l'article 37.2.3 de la norma EHE-08.
Si el formigó està destinat a una obra amb armadures pretesades, podrà contindre cendres volants sense que aquestes excedeixin el 20% del pes del ciment, i si es tracta de fum de silici no podrà excedir el 10%
Si el formigó està destinat a obres de formigó en massa o armat, la DF pot autoritzar l'us de cendres volants o fum de silici per la seva confecció. En estructures d'edificació, si s'utilitzen cendres volants no han de superar el 35% del pes del ciment. Si s'utilitza fum de silici no ha de superar el 10% del pes del ciment. La quantitat mínima de ciment s'especifica a l'article 37.3.2 de la norma EHE-08
La central que subministri formigó amb cendres volants realitzarà un control sobre la producció segons l'art. 30 de la norma EHE-08 i ha de posar els resultats de l'anàlisi a l'abast de la DF, o disposarà d'un distintiu de qualitat oficialment reconegut
Les cendres volants han de complir en qualsevol cas les especificacions de la norma UNE_EN 450.
Els additius hauran de ser del tipus que estableix l'article 29.2 de l'EHE-08 i complir l'UNE EN 934-2
En cap cas la proporció en pes de l'additiu no ha de superar el 5% del pes del ciment utilitzat.
Classificació dels formigons per la seva resistència a compressió:
- Si fck <= 50 N/mm2 , resistència standard
- Si fck > 50 N/mm2 , alta resistència
Si no es disposa més que de resultats a 28 dies d'edat, es podran admetre com a valors de resistència a j dies d'edat els valors resultants de la fórmula següent:
- fcm (t) = ßcc(t)·fcm
- ßcc = exp s [1 (28/t)1/2]
(on Fcm: Resistència mitja a compressió a 28 dies, ßcc: coeficient que depèn de l'edat del formigó, t: edat del formigó en dies, s: coeficient en funció del tipus de ciment (= 0,2 per a ciments d'alta resistència i enduriment ràpid (CEM 42,5R, CEM 52,5R), = 0,25 per a ciments normals i d'enduriment ràpid (CEM 32,5R, CEM 42,5), = 0,38 per a ciments d'enduriment lent (CEM 32,25))).
Valor mínim de la resistència:
- Formigons en massa >= 20 N/mm2
- Formigons armats o pretesats >= 25 N/mm2
Tipus de ciment:
- Formigó en massa: Ciments comuns excepte els tipus CEM II/A-Q, CEM II/B-Q, CEM II/A-W, CEM II/B-W, CEM II/A-T, CEM II/B-T i CEM III/C (UNE-EN 197-1), Ciments per a usos especials ESP VI-1 (UNE 80307)
- Formigó armat: Ciments comuns excepte els tipus CEM II/A-Q, CEM II/B-Q, CEM II/A-W, CEM II/B-W, CEM II/A-T, CEM II/B-T, CEM III/C i CEM V/B (UNE-EN 197-1)
- Formigó pretesat: Ciments comuns tipus CEM I, CEM II/A-D, CEM II/A-V, CEM II/A-P i CEM II/A-M(V,P) (UNE-EN 197-1)
- Es considera inclòs dins dels ciments comuns els ciments blancs (UNE 80305)
- Es consideren inclosos els ciments de característiques addicionals com els resistents als sulfats i/o a l'aigua de mar (UNE 80303-1 i UNE 80303-2), i els de baix calor d'hidratació (UNE-EN 14216)
Classe del ciment: 32,5 N
Densitats dels formigons:
- Formigons en massa (HM):
  - 2.300 kg/m3 si fck <=50 N/mm2
  - 2.400 kg/m3 si fck > 50 N/mm2
- Formigons armats i pretensats (HA-HP): 2500 kg/m3
El contingut mínim de ciment ha d'estar d'acord amb les prescripcions de la norma EHE-08, en funció de la classe d'exposició (taula 37.3.2.a). La quantitat mínima de ciment considerant el tipus d'exposició més favorable ha de ser:
- Obres de formigó en massa: >= 200 kg/m3
- Obres de formigó armat: >= 250 kg/m3
- Obres de formigó pretesat: >= 275 kg/m3
- A totes les obres: <= 500 kg/m3
La relació aigua/ciment ha d'estar d'acord amb les prescripcions de la norma EHE-08, en funció de la classe d'exposició (taula 37.3.2.a). La relació aigua/ciment considerant el tipus d'exposició més favorable ha de ser:
- Formigó en massa: <= 0,65
- Formigó armat: <= 0,65
- Formigó pretesat: <= 0,60
Assentament en el con d'Abrams (UNE EN 12350-2):
- Consistència seca: 0 - 2 cm

- Consistència plàstica: 3 - 5 cm
- Consistència tova: 6 - 9 cm
- Consistència fluida: 10-15 cm
- Consistència líquida: 16-20 cm

La consistència (L) líquida només es podrà aconseguir mitjançant additiu superfluidificant

Ió clor total aportat per components d'un formigó no pot superar:

- Pretensat: <= 0,2% pes de ciment
- Armat: <= 0,4% pes de ciment
- En massa amb armadura de fissuració: <= 0,4% pes de ciment

Quantitat total de fins (sedàs 0,063) al formigó, corresponents als granulats i al ciment:

- Si l'aigua és standard: < 175 kg/m3
- Si l'aigua és reciclada: < 185 kg/m3

Toleràncies:

- Assentament en el con d'Abrams:
  - Consistència seca: Nul
  - Consistència plàstica o tova: ± 1 cm
  - Consistència fluida: ± 2 cm
  - Consistència líquida: ± 2 cm

FORMIGONS PER A PILOTS FORMIGONATS "IN SITU"

Tamany màxim del granulat. El més petit dels següents valors:

- <= 32 mm
- <= 1/4 separació entre barres d'acer longitudinals

Dosificacions de pastat:

- Contingut de ciment:
  - Formigons abocats en sec: >= 325 kg/m3
  - Formigons submergits: >= 375 kg/m3
- Relació aigua-ciment (A/C): < 0,6
- Contingut de fins d <0,125 (ciment inclòs):
  - Granulat gruixut d > 8 mm: >= 400 kg/m3
  - Granulat gruixut d <= 8 mm: >= 450 kg/m3

Consistència del formigó:

Assentament con d'Abrams(mm)	Condicions d'ús
130 <= H <= 180	- Formigó abocat en sec
H >= 160	- Formigó bombejat, submergit o abocat sota aigua amb tub tremie
H >= 180	- Formigó submergit, abocat sota fluid estabilitzador amb tub tremie

El formigó ha de tenir la docilitat i fluïdesa adequada, i aquests valors s'han de mantenir durant tot el procés de formigonat, per tal d'evitar embussos als tubs de formigonar.

FORMIGONS PER A PANTALLES FORMIGONADES "IN SITU"

Contingut mímin de ciment en funció de la grandària màxima del granulat:

Grandària màxima del granulat(mm)	Contingut mínim de ciment(kg)
32	350
25	370
20	385
16	400

Grandària màxima del granulat. El més petit dels següents valors:

- <= 32 mm

- <= 1/4 separació entre barres d'acer longitudinals

Dosificacions de pastat:

- Contingut de ciment en pantalles contínues de formigó armat:
  - Formigons abocats en sec: >= 325 kg/m3
  - Formigons submergits: >= 375 kg/m3
- Relació aigua-ciment: 0,45 < A/C < 0,6
- Contingut de fins d <=0,125 mm (ciment inclòs):
  - Granulat gruixut D <= 16 mm: <= 450 kg/m3
  - Granulat gruixut D > 16 mm: = 400 kg/m3
- Assentament al con d'Abrams: 160 < A < 220 mm

El formigó ha de tenir la docilitat i fluïdesa adequada, i aquests valors s'han de mantenir durant tot el procés de formigonat, per tal d'evitar embussos als tubs de formigonar.

FORMIGÓ PER A PAVIMENTS

La fabricació del formigó no es podrà iniciar fins que la DF no hagi aprovat la fórmula de treball i el corresponent tram de prova (apartat d'execució). Aquesta fórmula inclourà:

- La identificació de cada fracció d'àrid i la seva proporció ponderal en sec
- La granulometria de la mescla d'àrids per als tamisos 40 mm; 25 mm; 20 mm; 12,5 mm; 8 mm; 4 mm; 2 mm; 1 mm; 0,500 mm; 0,250 mm; 0,125 mm; i 0,063 mm UNE EN 933-2.
- La dosificació de ciment, aigua i, si és el cas de cada additiu, referides a amassada
- La resistència característica a flexotracció a 7 i a 28 dies.
- La consistència del formigó fresc, i el contingut d'aire ocluït.

El pes total de partícules que passen pel tamís 0,125 mm UNE EN 933-2 no serà major de 450 kg/m3, inclòs el ciment.

Contingut de ciment: >= 300 kg/m3

Relació aigua/ciment: <= 0,46

Assentament en el con d'Abrams (UNE 83313): 2 - 6 cm

Proporció d'aire ocluït (UNE 83315): <= 6%

En zones sotmeses a nevades o gelades serà obligatòria la utilització d'un inclusor d'aire, i en aquest cas, la proporció d'aire ocluit en el formigó fresc no serà inferior al 4,5 % en volum.

Toleràncies:

- Assentament en el con d'Abrams: ± 1 cm

2.- CONDICIONS DE SUBMINISTRAMENT I EMMAGATZEMATGE

Subministrament: En camions formigonera.

El formigó ha d'arribar a l'obra sense alteracions en les seves característiques, formant una barreja homogènia i sense haver iniciat l'adormiment. Queda expressament prohibit l'addició al formigó de qualsevol quantitat d'aigua o altres substàncies que puguin alterar la composició original.

Emmagatzematge: No es pot emmagatzemar.

3.- UNITAT I CRITERI D'AMIDAMENT

Unitat d'amidament: la indicada a la descripció de l'element

Criteri d'amidament: quantitat necessària subministrada a l'obra

4.- NORMATIVA DE COMPLIMENT OBLIGATORI

Real Decreto 1247/2008, de 18 de julio, por el que se aprueba la Instrucción de Hormigón Estructural (EHE-08).

PILOTS I PANTALLES FORMIGONADES "IN SITU"

Documento Básico de Seguridad estructural DB-SE, parte II del CTE, aprobado por el Real Decreto 314/2006.

FORMIGÓ PER A PAVIMENTS

Orden FOM/891/2004, de 1 de marzo, por la que se actualizan determinados artículos del Pliego de Prescripciones Técnicas Generales para Obras de Carreteras y Puentes, relativos a firmes y pavimentos (PG-3).

5.- CONDICIONS DE CONTROL DE RECEPCIÓ

CONDICIONS DE MARCATGE I CONTROL DE LA DOCUMENTACIÓ:

El subministrador ha de lliurar amb cada càrrega un full on constin, com a mínim, les dades següents:

- Identificació del subministrador
- Número de sèrie de la fulla de subministrament
- Data i hora de lliurament
- Nom de la central de formigó

- Identificació del peticionari
- Quantitat de formigó subministrat
- Formigons designats per propietats d'acord a l'art. 39.2 de l'EHE-08, indicant com a mínim:
  - Resistència a la compressió
  - Tipus de consistència
  - Grandària màxima del granulat
  - Tipus d'ambient segons la taula 8.2.2 de l'EHE-08
- Formigons designats per dosificació d'acord a l'art. 39.2 de l'EHE-08, indicant com a mínim:
  - Contingut de ciment per m3
  - Relació aigua/ciment
  - Tipus, classe i marca del ciment
  - Contingut en addicions
  - Contingut en additius
  - Tipus d'additiu segons UNE_EN 934-2, si n'hi ha
  - Procedència i quantitat de les addicions o indicació que no en té
- Identificació del ciment, additius i addicions
- Designació específica del lloc de subministrament
- Identificació del camió i de la persona que fa la descàrrega
- Hora límit d'us del formigó

OPERACIONS DE CONTROL EN FORMIGÓ ESTRUCTURAL:

Determinació de la dosificació (si és el cas) mitjançant assaigs previs de laboratori. Per a cada dosificació estudiada es realitzaran 3 series de 4 provetes, procedents de 3 pastades fabricades a la central. 2 provetes s'assajaran a compressió i les altres 2 a l'assaig de penetració d'aigua.

Assaigs característics de comprovació de la dosificació aprovada. Per a cada tipus de formigó es realitzaran 6 sèries de 2 provetes que s'assajaran a compressió a 28 dies, segons UNE EN 12390-3. No seran necessaris aquests assaigs si el formigó procedeix de central certificada, o es disposa de suficient experiència en el seu ús.

Abans del inici de l'obra, i sempre que sigui necessari segons l'article 37.3.3 de la norma EHE-08, es realitzarà l'assaig de la fondària de penetració d'aigua sota pressió, segons UNE EN 12390-8.

Inspeccions no periòdiques a la planta per tenir constància que es fabrica el formigó amb la dosificació correcte.

Per a totes les amassades es durà a terme el corresponent control de les condicions de subministrament.

Control estadístic de la resistència (EHE-08): Per a formigons sense distintiu de qualitat, es realitzaran lots de control de com a màxim:

- Volum de formigonament: <= 100 m3
- Elements o grups d'elements que treballen a compressió:
  - Temps de formigonament <= 2 setmanes; superfície construïda <= 500 m2; Nombre de plantes <= 2
- Elements o grups d'elements que treballen a flexió:
  - Temps de formigonament <= 2 setmanes; superfície construïda <= 1000 m2; Nombre de plantes <= 2
- Massissos:
  - Temps de formigonament <= 1 setmana

El número de lots no serà inferior a 3. Totes les pastades d'un lot procediran del mateix subministrador, i tindran la mateixa dosificació.

En cas de disposar d'un distintiu oficialment reconegut, es podran augmentar els valors anteriors multiplicant-los per 2 o per 5, en funció del nivell de garantia per al que s'ha efectuat el reconeixement, conforme a l'article 81 de l'EHE-08.

Control 100x100 (EHE-08): Serà d'aplicació a qualsevol estructura, sempre que es faci abans del subministrament del formigó. La conformitat de la resistència es comprova determinant la mateixa en totes les pastades sotmeses a control i calculant el valor de la resistència característica real.

Control indirecte de la resistència (EHE-08): Només es podrà aplicar en formigons que disposin d'un distintiu de qualitat oficialment reconegut i que s'utilitzin en:

- Elements d'edificis de vivendes d'una o dues plantes, amb llums inferiors a 6,00 metres
- Elements d'edificis de vivendes de fins a 4 plantes, que treballin a flexió, amb llums inferiors a 6,00 metres

Haurà de complir, a més, que l'ambient sigui I o II, i que en el projecte s'hagi adoptat una resistència de càlcul a compressió Fcd no superior a 10 N/mm2.

La DF podrà eximir la realització dels assaigs característics de dosificació quan el formigó que es vagi a subministrar estigui en possessió d'un distintiu de qualitat oficialment reconegut, o quan es disposi d'un certificat de dosificació amb una antiguitat màxima de 6 mesos.

OPERACIONS DE CONTROL EN FORMIGÓ PER A PAVIMENTS:

Determinació de la fórmula de treball. Per a cada dosificació analitzada es realitzarà:

- Confecció de 2 sèries de 2 provetes, segons la norma UNE 83301. Per a cada sèrie es determinarà la consistència (UNE 83313), la resistència a flexotracció a 7 i a 28 dies (UNE 83305) i, si és el cas, el contingut d'aire ocluit (UNE EN 12350-7).

Si la resistència mitja a 7 dies resultés superior al 80% de l'especificada a 28 dies, i no s'haguessin obtingut resultats del contingut d'aire ocluït i de la consistència fora dels límits establerts, es podrà procedir a la realització d'un tram de prova amb aquest formigó. En cas contrari, s'haurà d'esperar als 28 dies i s'introduiran les modificacions necessàries en la dosificació, i es repetiran els assaigs de resistència.

Control de fabricació i recepció.
- Inspecció no sistemàtica a la planta de fabricació del formigó
- Per a cada fracció d'àrid, abans de l'entrada al mesclador, es realitzaran amb la freqüència indicada, els següents assaigs:
  - Com a mínim 2 cops al dia, 1 pel matí i un altre per la tarda:
    - Assaig granulomètric (UNE-EN 933-1)
    - Equivalent de sorra de l'àrid fi (UNE EN 933-8)
    - Terrossos d'argila (UNE 7133)
    - Índex de llenques de l'àrid gros (UNE EN 933-3)
    - Proporció de fins que passen pel tamís 0,063 mm (UNE EN 933-2)
  - Com a mínim 1 cop al mes, i sempre que es canviï de procedència el subministrament:
    - Coeficient de Los Ángeles de l'àrid gros (UNE EN 1097-2)
    - Substàncies perjudicials (EHE)
- Sobre una mostra de la mescla d'àrids es realitzarà cada dia un assaig granulomètric (UNE EN 933-1)
- Comprovació de l'exactitud de les bàscules de dosificació un cop cada 15 dies.
- Inspecció visual del formigó en cada element de transport i comprovació de la temperatura.
- Recepció del full de subministrament del formigó, per a cada partida.
- Es controlaran com a mínim 2 cops al dia (matí i tarda):
  - Contingut d'aire ocluït en el formigó (UNE 83315)
  - Consistència (UNE 83313)
  - Fabricació de provetes per a assaig a flexotracció (UNE 83301)

CRITERIS DE PRESA DE MOSTRES EN FORMIGÓ ESTRUCTURAL:
Els controls s'han de realitzar segons les instruccions de la DF i la norma EHE.
CRITERIS DE PRESA DE MOSTRES EN FORMIGÓ PER A PAVIMENTS:
Es seguiran els criteris que en cada cas, indiqui la DF. Cada sèrie de provetes es prendrà d'amassades diferents.
Quan s'indica una freqüència temporal de 2 assaigs per dia, es realitzarà un pel mati i l'altre per la tarda.
INTERPRETACIÓ DE RESULTATS I ACTUACIONS EN CAS D'INCOMPLIMENT, EN FORMIGÓ ESTRUCTURAL:
No s'ha d'acceptar el subministrament de formigó que no arribi identificat segons les condicions del plec.
Control estadístic: La conformitat del lot en relació a la resistència es comprovarà a partir dels valors mitjos dels resultats obtinguts sobre 2 provetes agafades de cada una de les N pastades controlades d'acord amb:
- Resistència característica especificada en projecte Fck (N/mm2): <= 30
  - Formigons amb distintius de qualitat oficialment reconeguts conforme a l'article 81 de l'EHE-08: N >= 1
  - Altres casos: N >= 3
- Resistència característica especificada en projecte Fck (N/mm2): >= 35 i <= 50
  - Formigons amb distintius de qualitat oficialment reconeguts conforme a l'article 81 de l'EHE-08: N >= 1
  - Altres casos: N >= 4
- Resistència característica especificada en projecte Fck (N/mm2): >= 50
  - Formigons amb distintius de qualitat oficialment reconeguts conforme a l'article 81 de l'EHE-08: N >= 2
  - Altres casos: N >= 6

La presa de mostres es realitzarà aleatòriament entre les pastades de l'obra sotmesa a control. Un cop efectuats els assaigs, s'ordenaran els valors mitjos, xi, de les determinacions de resistència obtingudes per a cadascuna de les N pastades controlades: x1 <= x2 <= ... <= xn
En els casos en que el formigó estigui en possessió d'un distintiu de qualitat oficialment reconegut, s'acceptarà quan xi >= fck. A més, es considerarà com un control d'identificació, per tant els criteris d'acceptació en aquest cas tenen per objecte comprovar la pertinença del formigó del lot a una producció molt controlada, amb una resistència certificada i estadísticament avaluada amb un nivell de garantia molt exigent.
Si el formigó no disposa de distintiu, s'acceptarà si:
f(x) = x K2rN >= fck
on:
- f(x) Funció d'acceptació
- x Valor mig dels resultats obtinguts en les N pastades assajades
- K2 Coeficient:

Coeficient:
- Número de pastades:
  - 3 pastades: K2 1,02; K3: 0,85
  - 4 pastades: K2 0,82; K3: 0,67
  - 5 pastades: K2 0,72; K3: 0,55
  - 6 pastades: K2 0,66; K3: 0,43
- rN: Valor del recorregut mostral definit com a: rN = x (N) x (1)
- x(1): Valor mínim dels resultats obtinguts en les últimes N pastades

- x(N): Valor màxim dels resultats obtinguts en les últimes N pastades
- fck: Valor de la resistència característica especificada en el projecte

Si el formigó no disposa de distintiu, però es fabrica de forma contínua a central d'obra o són subministrats de forma contínua per la mateixa central de formigó preparat, en els que es controlen a l'obra més de 36 pastades del mateix formigó, s'acceptarà si: f(x(1)) = x(1) K3s35* >= fck.

On: s35* Desviació típica mostral, corresponent a les últimes 35 pastades

Quan la consistència s'hagi definit pel seu tipus, segons l'art. 31.5, s'acceptarà el formigó si la mitjana aritmètica dels dos valors obtinguts està compresa dins del interval corresponent.

Si s'ha definit pel seu assentament, s'acceptarà el formigó quan la mitjana dels dos valors estigui compresa dins de la tolerància exigida.

El incompliment d'aquests criteris suposarà el rebuig de la pastada.

Control 100x100: Per a elements fabricats amb N pastades, el valor de la fc,real correspon a la resistència de la pastada que, un cop ordenades les N determinacions de menor a major, ocupa el lloc n=0,05 N, arrodonint-se n per excés. Si el número de pastades a controlar és igual o inferior a 20, fc,real serà el valor de la resistència de la pastada més baixa trobada a la sèrie.

S'acceptarà quan: fc,real >= fck

Control indirecte: S'acceptarà el formigó subministrat quan es compleixi a la vegada que:

- Els resultats dels assaigs de consistència compleixen amb els apartats anteriors
- Es manté la vigència del distintiu de qualitat del formigó durant la totalitat del subministrament
- Es manté la vigència del reconeixement oficial del distintiu de qualitat

INTERPRETACIÓ DE RESULTATS I ACTUACIONS EN CAS D'INCOMPLIMENT EN FORMIGÓ PER A PAVIMENTS:

- Interpretació dels assaigs característics:

Si la resistència característica a 7 dies resulta superior al 80 % de l'especificada a 28 dies, i els resultats del contingut d'aire ocluit i de la consistència es troben dins dels límits establerts, es podrà iniciar el tram de prova amb el formigó corresponent. En cas contrari, s'haurà d'esperar als resultats a 28 dies i, en el seu cas, s'introduiran els ajustos necessaris a la dosificació, repetint-se els assaigs característics.

- Interpretació dels assaigs de control de resistència:
- El lot s'accepta si la resistència característica a 28 dies és superior a l'exigida. En altre cas:
  - Si fos inferior a ella, però no al seu 90%, el Contractista podrà escollir entre acceptar les sancions previstes en el Plec de Prescripcions Tècniques Particulars, o sol·licitar la realització d'assaigs d'informació. Aquestes sancions no podran ser inferiors a l'aplicació d'una penalització al preu unitari del lot, la quantia de la qual sigui igual al doble de la merma de resistència, expressades ambdues en proporció.
  - Si està per sota del 90%, es realitzaran, a càrrec del contractista, els corresponents assaigs d'informació.
- Assaigs d'informació:

Abans dels 54 dies d'acabada l'estesa del lot, s'extrauran 6 testimonis cilíndrics (UNE 83302) que s'assajaran a tracció indirecta (UNE 83306) a edat de 56 dies. La conservació dels testimonis durant les 48 hores anteriors a l'assaig es realitzarà segons la norma UNE 83302.

El valor mig dels resultats dels assaigs d'informació del lot es compararan amb el resultat mig corresponent al tram de prova. El lot s'accepta si la resistència mitjana del lot és superior. En cas d'incompliment, cal distingir tres casos:

- Si fos inferior a ell, però no al seu 90%, s'aplicaran al lot les sancions previstes en el Plec de Prescripcions Tècniques Particulars.
- Si fos inferior al seu 90%, però no al seu 70%, el Director de les Obres podrà aplicar les sancions previstes en el Plec de Prescripcions Tècniques Particulars, o bé ordenar la demolició del lot i la seva reconstrucció, a càrrec del Contractista.
- Si fos inferior al seu 70% es demolirà el lot i es reconstruirà, a càrrec del Contractista.

Les sancions referides no podran ser inferiors a l'aplicació d'una penalització al preu unitari del lot, la quantia del qual sigui igual al doble de la merma de resistència, expressades ambdues en proporció.

La resistència de cada pastada a una determinada edat, es determinarà com a mitjana de les resistències de les provetes fabricades amb un formigó de la pastada en qüestió i assajades a l'edat determinada. A partir de la mínima resistència obtinguda en qualsevol pastada del lot, es podrà estimar la característica multiplicant aquella per un coeficient donat per la taula següent:

Coeficient (En funció del nombre de sèries que formen el lot):

- 2 sèries: 0,88
- 3 sèries: 0,91
- 4 sèries: 0,93
- 5 sèries: 0,95
- 6 sèries: 0,96

Quan l'assentament en el con d'Abrams no s'ajusti als valors especificats a la fórmula de treball, es rebutjarà el camió controlat.

B06N - FORMIGONS D'ÚS NO ESTRUCTURAL

0.- ELEMENTS QUE CONTEMPLA EL PLEC

B06NLA2C.

Plec de condicions

1.- DEFINICIÓ I CONDICIONS DELS ELEMENTS

Formigons que no aporten responsabilitat estructural a la construcció, però col·laboren a millorar la durabilitat del formigó estructural (formigons de neteja) o aporten el volum necessari d'un material resistent per a conformar la geometria requerida per un fi concret.

S'han considerat els materials següents:

- Formigons de neteja, destinats a evitar la contaminació de les armadures i la dessecació del formigó estructural al procés d'abocat
- Formigó no estructural destinat a conformar volums de material resistent

CARACTERÍSTIQUES GENERALS:

Els ciments que es poden utilitzar en formigó no estructural són:

- Prefabricats no estructurals: Ciments comuns excepte CEM II/A-Q, CEM II/B-Q, CEM II/A-W, CEM II/B-W, CEM II/A-T, CEM II/B-T, CEM III/C
- Formigons de neteja i replens de rases: Ciments comuns
- Altres formigons executats a l'obra: Ciment per a usos especials ESP VI-1 i ciments comuns excepte CEM II/A-Q, CEM II/B-Q, CEM II/A-W, CEM II/B-W, CEM II/A-T, CEM II/B-T, CEM III/C

Els àrids a utilitzar poden ser sorres i graves rodades o procedents de matxuqueig, o escòries siderúrgiques adequades. S'ha de poder utilitzar fins a un 100 % d'àrid gros reciclat, sempre que compleixi amb les especificacions de l'annex 15 de l'EHE-08 amb respecte a les condicions físico-mecàniques i als requisits químics.

S'hauran d'utilitzar additius reductors d'aigua, ja que els formigons d'ús no estructural contenen poc ciment.

Els components del formigó, la seva dosificació, el procés de fabricació i el transport han d'estar d'acord amb les prescripcions de l'EHE-08.

El control dels components s'ha de realitzar d'acord als àmbits 0101, 0521, 0531, 0701 i 1011.

Els formigons de neteja han de tenir una dosificació mínima de 150 kg/m3 de ciment.

La mida màxima del granulat es recomanable sigui inferior a 30 mm.

Es tipificaran de la manera següent: HL-150/C/TM, on C = consistència i TM= mida màxima del granulat.

Els formigons no estructurals han de tenir una resistència característica mínima de 15 N/mm2, i es recomanable que la mida màxima del granulat sigui inferior a 40 mm.

Es tipificaran HNE-15/C/TM, on C= consistència i TM = mida màxima del granulat.

S'ha d'utilitzar preferentment, formigó de resistència 15 N/mm2, tret que la DF indiqui el contrari.

En cap cas la proporció en pes de l'additiu no ha de superar el 5% del pes del ciment utilitzat.

Si s'utilitzen cendres volants no han de superar el 35% del pes del ciment.

Classe resistent del ciment: >= 32,5

Contingut de ciment: >= 150 kg/m3

Assentament en el con d'Abrams (UNE EN 12350-2):

- Consistència seca: 0 - 2 cm
- Consistència plàstica: 3 - 5 cm
- Consistència tova: 6 - 9 cm

Toleràncies:

- Assentament en el con d'Abrams:
  - Consistència seca: Nul
  - Consistència plàstica o tova: ± 1 cm

Toleràncies respecte de la dosificació:

- Contingut de ciment, en pes: ± 3%
- Contingut de granulats, en pes: ± 3%
- Contingut d'aigua: ± 3%
- Contingut d'additius: ± 5%
- Contingut d'addicions: ± 3%

2.- CONDICIONS DE SUBMINISTRAMENT I EMMAGATZEMATGE

Subministrament: En camions formigonera.

El formigó ha d'arribar a l'obra sense alteracions en les seves característiques, formant una barreja homogènia i sense haver iniciat l'adormiment.

Queda expressament prohibit l'addició al formigó de qualsevol quantitat d'aigua o altres substàncies que puguin alterar la composició original.

Emmagatzematge: No es pot emmagatzemar.

3.- UNITAT I CRITERI D'AMIDAMENT

Unitat d'amidament: la indicada a la descripció de l'element

Criteri d'amidament: quantitat necessària subministrada a l'obra

4.- NORMATIVA DE COMPLIMENT OBLIGATORI

Real Decreto 1247/2008, de 18 de julio, por el que se aprueba la Instrucción de Hormigón Estructural (EHE-08).

5.- CONDICIONS DE CONTROL DE RECEPCIÓ
CONDICIONS DE MARCATGE I CONTROL DE LA DOCUMENTACIÓ:
El subministrador ha de lliurar amb cada càrrega un full on constin, com a mínim, les dades següents:
- Identificació del subministrador
- Número de sèrie de la fulla de subministrament
- Nom de la central de formigó
- Identificació del peticionari
- Data i hora de lliurament
- Quantitat de formigó subministrat
- Designació del formigó d'acord amb l'annex 18 de l'EHE, indicant el tipus (HL- per a formigons de neteja i HNE- per a formigons no estructurals), la resistència a compressió o la dosificació de ciment, la consistència i la mida màxima del granulat.
- Dosificació real del formigó incloent com a mínim la informació següent:
  - Tipus i contingut de ciment
  - Relació aigua ciment
  - Contingut en addicions, si es el cas
  - Tipus i quantitat d'additius
  - Tipus d'additiu segons UNE_EN 934-2, si n'hi ha
- Identificació del ciment, additius i addicions emprats
- Identificació del lloc de subministrament
- Identificació del camió que transporta el formigó
- Hora límit d'ús del formigó
OPERACIONS DE CONTROL:
Les tasques de control a realitzar són les següents:
- Aprovació de la dosificació presentada pel contractista
- Control de les condicions de subministrament.
- Comprovació de la consistència (con d'Abrams) (UNE-EN 12350-2)
- Inspeccions no periòdiques a la planta per tenir constància que es fabrica el formigó amb la dosificació correcta.
La DF ha de poder eximir la realització dels assaigs característics de dosificació quan el formigó que es vagi a subministrar estigui en possessió d'un distintiu de qualitat oficialment reconegut, o quan es disposi d'un certificat de dosificació amb una antiguitat màxima de 6 mesos.
CRITERIS DE PRESA DE MOSTRES:
Els controls s'han de realitzar segons les instruccions de la DF i la norma EHE.
INTERPRETACIÓ DE RESULTATS I ACTUACIONS EN CAS D'INCOMPLIMENT:
La dosificació proposada ha de garantir la resistència exigida al plec de condicions.
No s'ha d'acceptar el subministrament de formigó que no arribi identificat segons les condicions del plec.
Quan la consistència s'hagi definit pel seu tipus, segons l'art. 31.5, s'acceptarà el formigó si la mitjana aritmètica dels dos valors obtinguts està compresa dins del interval corresponent.
Si s'ha definit pel seu assentament, s'acceptarà el formigó quan la mitjana dels dos valors estigui compresa dins de la tolerància exigida.
El incompliment d'aquests criteris suposarà el rebuig de la pastada.

B07 - MORTERS DE COMPRA
B071 - Elemento no encontrado

0.- ELEMENTS QUE CONTEMPLA EL PLEC

B0711013,B0716000,B0711024,B0715200.

1.- DEFINICIÓ I CARACTERÍSTIQUES DELS ELEMENTS
Barreja d'un o més conglomerants minerals amb granulats triats i additius especials.
S'han considerat els tipus següents:
- Morter adhesiu
- Morter sintètic de resines epoxi
- Morter refractari
- Morter polimèric de ciment amb resines sintètiques i fibres
- Morter de ram de paleta
El morter d'anivellament és una barreja de granulats fins, ciment i additius orgànics, que en afegir-li aigua forma una pasta fluida per escampar sobre terres existents i fer una capa de 2 a 5 mm de gruix de superfície plana i horitzontal amb acabat porós.

El morter refractari és un morter de terres refractàries i aglomerant específic per a resistir altes temperatures, utilitzat per a la col·locació de maons refractaris a forns, llars de foc, etc.
CARACTERÍSTIQUES GENERALS:
No ha de tenir grumolls ni principis d'aglomeració.
ADHESIU PER A RAJOLES CERÀMIQUES:
Mescla de conglomerants càrregues minerals i additius orgànics que donen com a resultat una pasta adequada per a fixar revestiments ceràmics en terres i parets situats en exterior o interior.
S'han considerat els tipus següents:
- Adhesiu cimentós (C): Mescla de conglomerants hidràulics, additius orgànics i càrregues minerals, que s'han de barrejar amb aigua just abans d'utilitzar-se.
- Adhesiu en dispersió (D): Mescla de conglomerant orgànic en forma de polímer en dispersió aquosa, additius orgànics i càrregues minerals, que es presenta llesta per a ser utilitzada.
- Adhesiu de resines reactives (R): Mescla de resines sintètiques, additius orgànics i càrregues minerals que el seu enduriment resulta d'una reacció química, poden presentar-se en forma d'un o més components.

S'han considerat les classes següents, en funció de les característiques addicionals:
- 1: Normal
- 2. Millorat (compleix amb els requisits per a les característiques addicionals)
- F: D'adormiment ràpid
- T: Amb lliscament reduït
- E: Amb temps obert perllongat (només per a adhesius cimentosos millorats i adhesius en dispersió millorats).

ADHESIU CIMENTÓS (C):
Característiques dels adhesius d'adormiment normal:
- Adherència inicial (UNE-EN 1348): >= 0,5 N/mm2
- Adherència després d'immersió en aigua (UNE-EN 1348): >= 0,5 N/mm2
- Adherència després d'envelliment amb calor (UNE-EN 1348): >= 0,5 N/mm2
- Adherència després de cicles gel-desgel (UNE-EN 1348): >= 0,5 N/mm2
- Temps obert: adherència (EN 1346): >= 0,5 N/mm2 (després de >= 20 min)

Els adhesius d'adormiment ràpid, han de complir a més:
- Adherència inicial (UNE-EN 1348): >= 0,5 N/mm2 (abans de les 24 h)
- Temps obert: adherència (EN 1346): >= 0,5 N/mm2 (després de >= 10 min)

Característiques especials:
- Lliscament (UNE-EN 1308): <= 0,5 mm

Característiques addicionals:
- Alta adherència inicial (UNE-EN 1348): >= 1 N/mm2
- Alta adherència després d'immersió en aigua (UNE-EN 1348): >= 1 N/mm2
- Alta adherència després d'envelliment amb calor (UNE-EN 1348): >= 1 N/mm2
- Alta adherència inicial després de cicles de gel-desgel (UNE-EN 1348): >= 1 N/mm2
- Temps obert ampliat: adherència (UNE-EN 1346): >= 0,5 N/mm2 (desprès de 30 min)

ADHESIUS EN DISPERSIÓ (D):
Característiques fonamentals:
- Adherència inicial (UNE-EN 1324): >= 1 N/mm2
- Adherència després d'envelliment amb calor (UNE-EN 1324): >= 1 N/mm2
- Temps obert: adherència (EN 1346): >= 0,5 N/mm2 (després de >= 20 min)

Característiques especials:
- Lliscament (UNE-EN 1308): <= 0,5 mm

Característiques addicionals:
- Adherència després d'immersió en aigua (UNE-EN 1324): >= 0,5 N/mm2
- Adherència a alta temperatura (UNE-EN 1324): >= 1 N/mm2
- Temps obert ampliat: adherència (UNE-EN 1346): >= 0,5 N/mm2 (desprès de 30 min)

ADHESIUS DE RESINES REACTIVES (R):
Característiques fonamentals:
- Adherència inicial (UNE-EN 12003): >= 2 N/mm2
- Adherència després d'immersió en aigua (UNE-EN 12003): >= 2 N/mm2
- Temps obert: adherència (EN 1346): >= 0,5 N/mm2 (després de >= 20 min)

Característiques especials:
- Lliscament (UNE-EN 1308): <= 0,5 mm

Característiques addicionals:

- Adherència després del xoc tèrmic (UNE-EN 12003): >= 2 N/mm2

MORTER SINTÈTIC DE RESINES EPOXI:

El morter sintètic de resines epoxi és un morter obtingut a partir d'una mescla de granulats inerts i d'una formulació epoxi en forma de dos components bàsics: una resina i un enduridor.

La formulació de l'epoxi ha de ser determinada per l'ús a que es destini el morter i la temperatura ambient i superficials del lloc on es col·loqui. Aquesta formulació ha de ser aprovada per la DF.

Mida màxima del granulat: <= 1/3 del gruix mitjà de la capa de morter

Mida mínima del granulat: >= 0,16 mm

Proporció granulat/resina (en pes) (Q): 3 <= Q <= 7

MORTER POLIMÈRIC:

El morter polimèric es un producte a base de ciment, resines sintètiques, fum de sílice i fibres de poliamida, d'alta resistència mecànica que s'utilitza per a la reparació i regularització d'elements de formigó.

Granulometria: 0 - 2 mm

Resistència a compressió a 28 dies : 5 - 6 kN/m2

Resistència a flexotracció a 28 dies : 90 - 120 kg/m2

MORTER DE RAM DE PALETA:

Mescla formada per un o varis conglomerants inorgànics, granulats, aigua i addicions o additius (en el seu cas), per a fàbriques d'obra ceràmica (façanes, murs, pilars, envans) com a material d'unió i rejuntat.

S'han considerat els tipus següents:

- Morter d'us corrent (G): sense característiques especials
- Morter per a junts i capes fines (T): Morter dissenyat amb una mida màxima del granulat menor o igual al valor que figura especificat
- Morter de ram de paleta lleuger (L): Morter dissenyat que la seva densitat (endurit i sec), es inferior o igual al valor que figura especificat

La classe del morter es defineix per la lletra M seguida del valor de la resistència a compressió mínima declarada pel fabricant en N/mm2.

En els morters prescrits, el fabricant declararà la proporció de tots els components de la mescla, en volum o en pes.

Les característiques següents han de complir amb els valors declarats pel fabricant, assajades segons la norma corresponent:

- Característiques dels morters frescos:
  - Temps d'us (EN 1015-9)
  - Contingut en ions clorur (EN-EN 1015-17): <= 0,1%
  - Contingut en aire (EN 1015-7) o (EN 1015-6) si s'han utilitzat granulats porosos
- Característiques dels morters endurits:
  - Resistència a compressió (EN 1015-11)
  - Resistència d'unió (adhesió) (EN 1052-3)
  - Absorció d'aigua (EN 1015-18)
  - Permeabilitat al vapor d'aigua (EN 1745)
  - Densitat (morter endurit i sec) (EN 1015-10)
  - Conductivitat tèrmica (EN 1745)
  - Durabilitat (resistència als cicles de gel/desgel) (comprovat segons les disposicions que li siguin aplicables)
- Característiques addicionals per als morters lleugers:
  - Densitat (UNE-EN 1015-10): <= 1300 kg/m3
- Característiques addicionals per als morters per a junts i capes fines:
  - Mida màxima del granulat (EN 1015-1): <= 2 mm
  - Temps obert o temps de correcció (EN 1015-9)
- Reacció davant del foc:
  - Material amb contingut de matèria orgànica <= 1,0%: Classe A1
  - Material amb contingut de matèria orgànica > 1,0%: Classe segons UNE-EN 13501-1

2.- CONDICIONS DE SUBMINISTRAMENT I EMMAGATZEMATGE

Subministrament: en envasos tancats hermèticament.

Emmagatzematge: En el seu envàs d'origen i en llocs secs, sense contacte directe amb el terra i protegit de la intempèrie, de manera que no se n'alterin les condicions inicials.

Temps màxim d'emmagatzematge:

- Morter adhesiu: 1 any
- Morter amb resines sintètiques o morter polimèric: 6 mesos

3.- UNITAT I CRITERIS D'AMIDAMENT

Unitat d'amidament: la indicada a la descripció de l'element

Criteri d'amidament: quantitat necessària subministrada a l'obra

4.- NORMATIVA DE COMPLIMENT OBLIGATORI
ADHESIU PER A RAJOLES CERÀMIQUES:
UNE-EN 12004:2001 Adhesivos para baldosas cerámicas. Definiciones y especificaciones.
UNE-EN 12004/A1:2002 Adhesivos para baldosas cerámicas. Definiciones y especificaciones.
MORTER DE RAM DE PALETA:
UNE-EN 998-2:2004 Especificaciones de los morteros para albañilería. Parte 2: Morteros para albañilería.
MORTER SEC, D'ANIVELLAMENT, REFRACTARI, POLIMÉRIC O DE RESINES:
No hi ha normativa de compliment obligatori.

5.- CONDICIONS DE CONTROL DE RECEPCIÓ
CONDICIONS DE MARCATGE I CONTROL DE LA DOCUMENTACIÓ EN ADHESIU PER A RAJOLES CERÀMIQUES:

El subministrador ha de posar a disposició de la DF en el cas que aquesta ho sol·liciti, la documentació següent, que acredita el marcatge CE, segons el sistema d'avaluació de conformitat aplicable, d'acord amb el que disposa l'apartat 7.2.1 del CTE:

- Productes per a usos per a la construcció:

  - Sistema 3: Declaració de Prestacions

A l'embalatge o a l'albarà de lliurament han de constar-hi les dades següents:

- Nom del producte
- Marca del fabricant i lloc d'origen
- Data i codi de producció, caducitat i condicions d'emmagatzematge
- Referència a la norma UNE-EN 12004
- Tipus d'adhesiu, designat segons l'apartat 6 de la norma UNE-EN 12004
- Marca CE de conformitat amb el que disposen els Reials Decrets 1630/1992 de 29 de desembre i 1328/1995 de 28 de juliol
- Instruccions d'us:
  - Proporcions de la mescla
  - Temps de maduració: interval de temps des del moment de fer la mescla i el moment en que està llest per a ser aplicat
  - Vida útil: interval de temps màxim en que el material pot ser utilitzat desprès de fer la mescla
  - Mètode d'aplicació
  - Temps obert
  - Temps que cal esperar des del rejuntat fins que es permeti la circulació
  - Àmbit d'aplicació

CONDICIONS DE MARCATGE I CONTROL DE LA DOCUMENTACIÓ EN MORTER DE RAM DE PALETA:

El subministrador ha de posar a disposició de la DF en el cas que aquesta ho sol·liciti, la documentació següent, que acredita el marcatge CE, segons el sistema d'avaluació de conformitat aplicable, d'acord amb el que disposa l'apartat 7.2.1 del CTE:

- Productes per a murs, pilars i particions (morters dissenyats*). * Morter amb una composició i sistema de fabricació escollits pel fabricant per tal d'obtenir les propietats especificades (concepte de prestació):

  - Sistema 2+: Declaració de Prestacions

- Productes per a murs, pilars i particions (morters prescrits*). * Morter que es fabrica en unes proporcions predeterminades i que les seves propietats depenen de les proporcions dels components que s'han declarat (concepte de recepta):

  - Sistema 4: Declaració de Prestacions

A l'embalatge o a l'albarà de lliurament han de constar-hi les dades següents:

- Referència a la norma UNE-EN 998-2
- Nom del fabricant
- Codi o data de fabricació
- Tipus de morter
- Temps d'us
- Contingut en clorurs
- Contingut en aire
- Proporció dels components (morters prescrits)
- Resistència a compressió o classe de resistència a compressió
- Resistència d'unió (adhesió)
- Absorció d'aigua
- Permeabilitat al vapor d'aigua
- Densitat
- Conductivitat tèrmica
- Durabilitat
- Mida màxima del granulat
- Temps obert o temps de correcció
- Reacció davant el foc
- Marca CE de conformitat amb el que disposen els Reials Decrets 1630/1992 de 29 de desembre i 1328/1995 de 28 de juliol

CONDICIONS DE MARCATGE I CONTROL DE LA DOCUMENTACIÓ EN MORTER SEC, D'ANIVELLAMENT, REFRACTARI, POLIMÉRIC O DE RESINES:

A l'envàs hi ha de figurar les dades següents:

- Nom del fabricant o marca comercial
- Instruccions d'utilització
- Composició i característiques del morter

OPERACIONS DE CONTROL EN MORTERS DE RAM DE PALETA:

Inspecció visual de les condicions de subministrament i recepció del certificat de qualitat del fabricant, segons les exigències del plec de condicions.

Abans de l'inici de l'obra, i amb freqüència setmanal durant la seva execució, es comprovarà la consistència del morter mitjançant el mètode establert a l'UNE EN 1015-4, i es prepararà una sèrie de 3 provetes prismàtiques de 4x4x16 cm per tal d'obtenir la resistència a compressió (UNE-EN 1015-11)

CRITERIS DE PRESA DE MOSTRES EN MORTERS DE RAM DE PALETA:

Els controls es realitzaran segons les instruccions de la DF i les indicacions de la UNE-EN 1015-11.

INTERPRETACIÓ DELS RESULTATS I ACTUACIONS EN CAS D'INCOMPLIMENT, EN MORTERS DE RAM DE PALETA:

No es podran utilitzar a l'obra morters sense el corresponent certificat de garantia del fabricant, d'acord a les condicions exigides.

El valor de resistència a compressió obtingut ha de correspondre a les especificacions de projecte:

- Si resulta superior al 90% de la de projecte, s'acceptarà el lot.
- Si resulta inferior al 90% s'encarregarà un càlcul estructural que determini el coeficient de seguretat del element corresponent. S'acceptarà el lot si aquest coeficient no és inferior al 90 % del previst en el projecte.

B08 - ADDITIUS, ADDICIONS I PRODUCTES DE TRACTAMENT PER A FORMIGONS, MORTERS I BEURADES
B081 - ADDITIUS I ADDICIONS PER A FORMIGONS, MORTERS I BEURADES

0.- ELEMENTS QUE CONTEMPLA EL PLEC

B081C010,B0818110.

Plec de condicions
1.- DEFINICIÓ I CONDICIONS DELS ELEMENTS
Additius són aquelles substàncies o productes que a l'incorporar-se als morters, formigons o beurades, en el moment de pastar-los o prèviament, en una proporció no superior al 5% del pes del ciment, produeixen modificacions al formigó, morter o beurada, en estat fresc i/o endurit, d'alguna de les seves característiques, propietats habituals o del seu comportament.
S'han considerat els elements següents:
- Colorant
ADDITIUS I COLORANTS PER A FORMIGÓ:
Els additius que modifiquin el comportament reològic del formigó o el temps d'adormiment, hauran de complir les condicions de l'UNE EN 934-2 .
Limitacions d'ús d'additius
- Clorur càlcic i productes amb clorurs, sulfurs, sulfits: prohibits en formigó armat i pretesat
- Airejants: prohibits en pretesats ancorats per adherència
- Plastificants amb efecte airejant: Seran admesos si l'aire oclós és <=6% en volum (UNE EN 12350-7)
Ió clor total aportat per components d'un formigó no pot superar:
- Pretensat: <= 0,2% pes de ciment
- Armat: <= 0,4% pes de ciment
- En massa amb armadura de fissuració: <= 0,4% pes de ciment
L'additiu airejant és un líquid per a incorporar durant el pastat del formigó o el morter i que té per objecte produir fines bombolles d'aire separades i repartides uniformement, que serveixen per millorar el comportament envers les gelades. Aquestes condicions s'han de mantenir durant l'adormiment.
La proporció d'aire al formigó s'ha de controlar de forma regular a l'obra.
COLORANT:
El colorant és un producte inorgànic en pols per a incorporar a la massa del formigó, morter o beurada durant el pastat, que té per objecte donar un color determinat al producte final.
Ha de ser estable als agents atmosfèrics, la calç i als àlcalis del ciment; ha de ser insoluble en aigua, i no ha d'alterar el procés d'adormiment i enduriment, l'estabilitat de volum, ni les resistències mecàniques del formigó.
Ió clor total aportat per components d'un formigó no pot superar:
- Pretensat: <= 0,2% pes de ciment
- Armat: <= 0,4% pes de ciment
- En massa amb armadura de fissuració: <= 0,4% pes de ciment

2.- CONDICIONS DE SUBMINISTRAMENT I EMMAGATZEMATGE
SUBMINISTRAMENT I EMMAGATZEMATGE EN ADDITIUS I COLORANTS:
Subministrament: En envasos tancats hermèticament, sense alteracions i amb etiquetatge.
Emmagatzematge: En llocs protegits de la intempèrie i de manera que no s'alterin les seves característiques.
El transport i emmagatzematge s'ha de fer de forma que s'eviti la contaminació i la variació de les propietats per factors físics o químics, com ara glaçades o altes temperatures.

3.- UNITAT I CRITERI D'AMIDAMENT
Unitat d'amidament: la indicada a la descripció de l'element
Criteri d'amidament: quantitat necessària subministrada a l'obra

4.- NORMATIVA DE COMPLIMENT OBLIGATORI

ÚS PER A FORMIGONS:
Real Decreto 1247/2008, de 18 de julio, por el que se aprueba la Instrucción de Hormigón Estructural (EHE-08).

5.- CONDICIONS DE CONTROL DE RECEPCIÓ
CONDICIONS DE MARCATGE I CONTROL DE LA DOCUMENTACIÓ EN COLORANT PER A FORMIGONS:
El subministrament del producte ha de venir acompanyat del certificat de qualitat corresponent i la fitxa tècnica del fabricant. A més, ha d'incloure la designació de l'additiu d'acord a la norma UNE EN 934-2.
El certificat ha d'indicar les proporcions adequades de dosificació del producte, i indicar la seva funció principal; també ha de garantir la seva efectivitat i que no produeixi alteracions en les característiques mecàniques o químiques del formigó o morter.
La documentació ha d'incloure també:
- Nom del laboratori
- Si no es un laboratori públic, ha d'exposar la declaració d'estar acreditat per a realitzar els assaigs
- Data d'emissió del certificat
- Garantia de que el tractament estadístic és equivalent
A la fulla de subministrament hi ha de constar:
- Identificació del subministrador
- Número de sèrie de la fulla de subministrament
- Identificació del peticionari
- Data d'entrega
- Designació de l'additiu
- Quantitat subministrada
- Identificació del lloc de subministrament
OPERACIONS DE CONTROL:
Les tasques de control a realitzar són les següents:
- Control del subministrament del material, amb recepció del corresponent certificat de qualitat d'acord a les condicions exigides.
La DF ha de poder valorar el nivell de garantia del distintiu, i en cas de no disposar de suficient informació, ha de poder determinar l'execució de comprovacions mitjançant assaigs.
OPERACIONS DE CONTROL EN COLORANT:
Cada cop que canviï el subministrador, i al menys en una ocasió al llarg de l'obra, s'han de realitzar els assaigs identificatius del producte (UNE-EN 934-2).
CRITERIS DE PRESA DE MOSTRES:
S'han de seguir les instruccions de la DF i els criteris indicats a les normes UNE corresponents i a l'EHE-08 en addició de fums de sílice.
INTERPRETACIÓ DE RESULTATS I ACTUACIONS EN CAS D'INCOMPLIMENT EN COLORANT:
No s'han d'utilitzar additius que no arribin correctament referenciats i acompanyats amb el corresponent certificat de garantia del fabricant.
El Director d'obra ha de decidir l'acceptació d'un producte colorant, així com el seu ús, a la vista dels resultats dels assaigs previs realitzats.
En el cas dels additius que no disposin del marcatge CE, el Constructor, o el Subministrador del formigó o dels elements prefabricats, haurà d'aportar un certificat d'assaig, amb una antiguitat inferior a 6 mesos, realitzat per un laboratori de control autoritzat, que demostri la conformitat de l'additiu vers les especificacions de l'article 29º de l'EHE-08, amb un nivell de garantia estadística equivalent a l'exigit pels additius amb marcatge CE a la norma UNE EN 934-2.

B09 - ADHESIUS
B090 - ADHESIUS D'APLICACIÓ UNILATERAL

0.- ELEMENTS QUE CONTEMPLA EL PLEC

B0907100.

Plec de condicions
1.- DEFINICIÓ I CONDICIONS DELS ELEMENTS
Adhesius que només requereixen escampar-se a una de les cares dels elements a unir.
S'han considerat els tipus següents:
- En dispersió aquosa
- Aquós en dispersió vinílica
- En solució alcohòlica
- De poliuretà bicomponent
- De poliuretà (un sol component)

- De PVC
- De resines epoxi
- Bipolímer acrílic en dispersió aquosa per a col·locació de plaques de poliestirè

EN DISPERSIÓ AQUOSA:
Adhesiu de resines sintètiques per a la col·locació de paviments de PVC i revestiments tèxtils.
Ha de ser de fàcil aplicació, tenir una gran força adhesiva inicial i no ser inflamable ni tòxic.
Densitat a 20°C: <= 1,24 g/cm3
Contingut sòlid: Aprox. 70%
Rendiment: 250 - 350 g/m2
AQUÓS EN DISPERSIÓ VINÍLICA:
Adhesiu per a la col·locació de revestiments murals i papers vinílics.
No ha de ser inflamable ni tòxic.
Densitat: 1,01 g/cm3
Rendiment: Aprox. 200 g/m2
Temperatura de treball: >= 5°C
EN SOLUCIÓ ALCOHÒLICA:
Adhesiu de resines sintètiques en solució alcohòlica, per a la col·locació de paviments tèxtils lleugers.
Ha de ser de fàcil aplicació i tenir una gran força adhesiva inicial.
Densitat a 20°C: 1,5 g/cm3
Contingut sòlid: 84 - 86
Rendiment: Aprox. 450 g/m2
DE POLIURETÀ BICOMPONENT:
Adhesiu de poliuretà bicomponent, per a la col·locació de paviments de goma.
Ha de ser de fàcil aplicació, exempt de dissolvents i no inflamable.
DE POLIURETÀ (UN SOL COMPONENT):
Adhesiu format per un aglomerant de resines hidroxilades soles o modificades, que catalitzen en ésser mesclades amb un isocianat.
Característiques de la pel·lícula líquida:
- La mescla preparada, després de tres minuts d'agitació (INTA 163.203) no ha de tenir grumolls, pallofes ni dipòsits durs
- Temperatura d'inflamació (INTA 160.232 A): >= 30°C
- Rendiment per a una capa superior a 150 micres: > 1 m2/kg
- Temperatura d'enduriment: >= 15°C
- Temps d'aplicació a 20°C: > 3 h

Resistència química de la pel·lícula seca:
- Àcid cítric, 10%: 15 dies
- Àcid làctic, 5%: 15 dies
- Àcid acètic, 5%: 15 dies
- Oli de cremar: Cap modificació
- Xilol: Cap modificació
- Clorur sòdic, 10%: 15 dies
- Aigua: 15 dies

PVC:
Adhesiu preparat per a la unió de materials de PVC.
Ha de ser de fàcil aplicació i tenir una gran força adhesiva inicial.
Ha de tenir bona estabilitat dimensional als canvis de temperatura i no ha de produir olors molestes.
Temps de pre-assecatge en condicions normals: <= 1 min
Resistència a la compressió: > 10 N/mm2
Resistència a la tracció: > 18 N/mm2
DE RESINES EPOXI:
Adhesiu de resines epoxi bicomponent, per a la col·locació de paviments de goma i revestiment de PVC.
Ha de ser resistent a la humitat, a la calor, als olis, als dissolvents, als àcids i als àlcalis diluïts.
La mescla dels dos components s'ha de fer amb la mateixa proporció.
Temps d'aplicació a 20°C: 3 - 4 h
BIPOLÍMER ACRÍLIC EN DISPERSIÓ AQUOSA:
Adhesiu de pasta aquosa, format per càrregues minerals i additius i com a lligant principal, un copolímer acrílic en dispersió.
Ha de ser apte per a barrejar-se amb el ciment.
Extracte sec a 105°C: 75 - 78
Contingut de cendres a 450°C: 65 - 68

Toleràncies:
- Densitat: ± 0,1%
- Extracte sec: ± 3%
- Contingut de cendres: ± 3%

2.- CONDICIONS DE SUBMINISTRAMENT I EMMAGATZEMATGE
Subministrament: En envasos hermèticament tancats.
A cada envàs hi ha de figurar les dades següents:
- Identificació del fabricant
- Nom comercial del producte
- Identificació del producte
- Data de caducitat
- Pes net o volum del producte
- Instruccions d'ús
- Limitacions d'ús (temperatura, materials, etc.)
- Toxicitat i inflamabilitat
- Temps d'assecat
- Rendiment
Per adhesius de dos components:
- Proporció de la mescla
- Temps d'inducció de la mescla
- Vida de la mescla
Per adhesius de PVC, el fabricant ha de facilitar les dades següents:
- Color
- Densitat
- Viscositat
- Contingut sòlid
Emmagatzematge: En el seu envàs, en locals ventilats, sense contacte amb el terreny.
Temperatura d'emmagatzematge:
- Dispersió aquosa, dispersió vinílica: >= 10°C
- Solució alcohólica, poliuretà, PVC, resines epoxi: 5°C - 30°C
Per a adhesiu aquós en dispersió vinílica el temps màxim d'emmagatzematge és 1 any a partir de la data de fabricació.

3.- UNITAT I CRITERI D'AMIDAMENT
Unitat d'amidament: la indicada a la descripció de l'element
Criteri d'amidament: quantitat necessària subministrada a l'obra

4.- NORMATIVA DE COMPLIMENT OBLIGATORI
No hi ha normativa de compliment obligatori.

B0A - FERRETERIA
B0A1 - FILFERROS

0.- ELEMENTS QUE CONTEMPLA EL PLEC

B0A14200.

Plec de condicions
1.- DEFINICIÓ I CONDICIONS DELS ELEMENTS
Fil d'acer dolç, flexible i tenaç, obtingut per estiratge en fred o per trefilatge.
S'han considerat els tipus següents:
- Filferro d'acer
- Filferro d'acer galvanitzat
- Filferro d'acer plastificat
- Filferro recuit
CARACTERÍSTIQUES GENERALS:

Ha de ser de secció constant i uniforme.
Ha de complir les especificacions de la norma UNE 36722.
ACABAT SUPERFICIAL GALVANITZAT:
El seu recobriment de zinc ha de ser homogeni, llis, sense discontinuïtats, escames, grans, rugositats o esquerdes, no ha de tenir taques ni d'altres imperfeccions superficials.
La masa mínima del recobriment de zinc (UNE 37-504)ha de complir les especificacions de les taules I i II de l'UNE 37-506.
Resisténcia a la tracció (UNE 37-504):
- Qualitat G1 o G2: 1770 N/mm2
- Qualitat G3: 1570 N/mm2
Adherència del recobriment (UNE 37-504): Ha de complir
Puresa del zinc (UNE 37-504): >= 98,5%
Toleràncies:
- Diàmetre: ± 2% diàmetre nominal
FILFERRO D'ACER PLASTIFICAT:
Filferro d'acer de baix contingut de carboni, galvanitzat en calent, amb un recobriment orgànic de PVC aplicat per extrusió o sinterització.
El recobriment de PVC ha de complir les especificacions de l'apartat 6.3 de l'UNE 36-732.
La concentricitat i l'adherència del recobriment de PVC ha de complir les especificacions del article 6.5 UNE 36-732.
Característiques del galvanitzat: G-1B (UNE 37-506)
Resistència a la tracció:
- Qualitat recuit: =< 600 N/mm2
- Qualitat dur: > 600 N/mm2
Toleràncies:
- Diàmetre: taula 1 UNE 36-732

2.- CONDICIONS DE SUBMINISTRAMENT I EMMAGATZEMATGE
Subministrament: En rotlles. A l'embalatge o albarà de lliurament hi han de constar les dades següents:
- Identificació del fabricant o nom comercial
- Identificació del producte
- Diàmetre i llargària dels rotlles
Emmagatzematge: En llocs secs i protegits de la intempèrie.

3.- UNITAT I CRITERI D'AMIDAMENT
Unitat d'amidament: la indicada a la descripció de l'element
Criteri d'amidament: quantitat necessària subministrada a l'obra

4.- NORMATIVA DE COMPLIMENT OBLIGATORI
FILFERRO D'ACER:
* UNE 36722:1974 Alambre de acero de bajo contenido en carbono. Medidas y tolerancias.
FILFERRO D'ACER GALVANITZAT:
* UNE 37506:1983 Alambres de acero galvanizados en caliente para usos generales. Designación de calidades. Caracterisicas generales.
* UNE 37502:1983 Alambres de acero galvanizados en caliente. Condiciones técnicas de suministro.
FILFERRO PLASTIFICAT:
* UNE 36732:1995 Alambres de acero y productos de alambre para cerramientos. Recubrimientos orgánicos sobre el alambre. Recubrimientos de poli(cloruro de vinilo).

B0A3 - CLAUS

0.- ELEMENTS QUE CONTEMPLA EL PLEC

B0A31000,B0A32300.

Plec de condicions
1.- DEFINICIÓ I CONDICIONS DELS ELEMENTS
Elements metàl·lics per a subjectar coses introduint-los mitjançant cops o impactes.
S'han considerat els elements següents:
- Claus d'acer

- Claus de coure
- Claus d'acer galvanitzat

Claus són tiges metàl·liques, punxagudes d'un extrem i amb una cabota a l'altre.
CARACTERÍSTIQUES GENERALS:
Han de tenir la forma, mides i resistències adequats als elements que han d'unir.
Han de ser rectes, amb la punta afilada i regular.
Els claus d'acer han de complir les determinacions de les normes UNE 17-032, UNE 17-033, UNE 17-034, UNE 17-035 i UNE 17-036.
ACABAT SUPERFICIAL GALVANITZAT:
El seu recobriment de zinc ha de ser llis, sense discontinuïtats, ni exfoliacions i no ha de tenir taques ni d'altres imperfeccions superficials.
Protecció de galvanitzat: >= 275 g/m2
Puresa del zinc, en pes: >= 98,5%
Toleràncies dels claus i tatxes:
- Llargària: ± 1 D

2.- CONDICIONS DE SUBMINISTRAMENT I EMMAGATZEMATGE
Subministrament: Empaquetats.
Emmagatzematge: En llocs protegits de la pluja i la humitat.

3.- UNITAT I CRITERI D'AMIDAMENT
Unitat d'amidament: la indicada a la descripció de l'element
Criteri d'amidament: quantitat necessària subministrada a l'obra

4.- NORMATIVA DE COMPLIMENT OBLIGATORI
CLAUS I TATXES:
UNE 17032:1966 Puntas redondeadas de cabeza plana lisa. Medidas.
UNE 17033:1966 Puntas redondeadas de cabeza plana rayada. Medidas.
UNE 17034:1966 Puntas redondeadas de cabeza plana ancha.
UNE 17035:1966 Puntas de cabeza cónica.
UNE 17036:1966 Puntas redondeadas de cabeza perdida.

B0A6 - TACS I VISOS

0.- ELEMENTS QUE CONTEMPLA EL PLEC

B0A61500,B0A61600.

Plec de condicions
1.- DEFINICIÓ I CONDICIONS DELS ELEMENTS
Conjunt d'una peça per a encastar (tac) i un cargol o un vis. El sistema de subjecció del tac pot ser per adherència química o per expansió produida per la deformació de la peça en ser comprimida pel cargol.
S'han considerat els tipus següents:
- Tac d'expansió de niló i vis d'acer
- Tac d'expansió d'acer, amb vis, volandera i femella del mateix material
- Fixació mecànica formada per una base metàl·lica cargolada, vis d'acer, beina de PVC, volanderes d'estanquitat i tap de cautxú
- Tac químic format per una ampolla amb resina, cargol, volandera i femella

CARACTERÍSTIQUES GENERALS:
El disseny del tac ha de ser l'adient al suport i als esforços que ha de suportar.
Els cargols no han de tenir imperfeccions (rebaves, emprentes, etc) que impedeixin cargolar els elements.
El vis ha d'anar protegit contra la corrosió.
Els diàmetres del tac i vis han de ser compatibles.
El perfil de la femella ha de ser segons el seu diàmetre (UNE 17-008).
Cementació del vis: > 0,1 mm
VOLANDERES:
Diàmetre interior de la volandera:
- Diàmetre del cargol 10 mm: 11 mm
- Diàmetre del cargol 11 mm: 13 mm

2.- CONDICIONS DE SUBMINISTRAMENT I EMMAGATZEMATGE
Subministrament: S'ha de subministrar conjuntament amb totes les peces necessàries per a la seva correcta col·locació en capses, on han de figurar:
- Identificació del fabricant
- Diàmetres
- Llargàries
- Unitats
- Instruccions d'ús
Emmagatzematge: En llocs protegits de la pluja i la humitat.

3.- UNITAT I CRITERI D'AMIDAMENT
Unitat d'amidament: la indicada a la descripció de l'element
Criteri d'amidament: quantitat necessària subministrada a l'obra

4.- NORMATIVA DE COMPLIMENT OBLIGATORI
No hi ha normativa de compliment obligatori.

B0A7 - ABRAÇADORES

0.- ELEMENTS QUE CONTEMPLA EL PLEC

B0A75800,B0A75600,B0A7A500,B0A7A600,B0A7A700,B0A7B900.

Plec de condicions
1.- DEFINICIÓ I CONDICIONS DELS ELEMENTS

Abraçadores de materials diversos per a la subjecció de canonades.
S'han contemplat els següents tipus d'abraçadores:
- Abraçadores reforçades formades per dues peces semicirculars d'acer galvanitzat unides per un cargol a cada extrem
- Abraçadores reforçades formades per dues peces semicirculars d'acer galvanitzat unides per un cargol a cada extrem i revestides amb perfil de cautxú (abraçadores isofòniques)
- Abraçadores d'acer inoxidable formades per dues peces semicirculars, amb unió encaixada per forma
- Abraçadores de niló (poliamida resident a l'impacte) amb doble tanca superior i base amb forat roscat de M6
CARACTERÍSTIQUES GENERALS:
En les abraçadores d'acer inoxidable, el cargol de fixació ha d'estar electrosoldat a una de les parts, mentre que l'altra part encaixarà en la primera desplaçant-se axialment.
En les abraçadores de niló amb tanca per la part superior, el sistema de tancament ha de formar part de la pròpia abraçadora. Ha d'anar fixada al parament amb un cargol roscat per ambdós extrems que subjecta a l'abraçadora per la seva base, que si és el cas es pot substituir per un cargol amb cap. També s'admet la fixació al parament encaixant l'abraçadora en una regleta de suport fixada prèviament.
Els cargols no han de tenir imperfeccions (rebaves, emprentes, etc) que impedeixin cargolar els elements.
El vis ha d'anar protegit contra la corrosió.
El disseny del tac ha de ser l'adient al suport.
Els diàmetres del tac i vis han de ser compatibles.

2.- CONDICIONS DE SUBMINISTRAMENT I EMMAGATZEMATGE
Subministrament: S'ha de subministrar conjuntament el tac, el vis i l'abraçadora en capses, on ha de figurar les dades següents:
- Identificació del fabricant
- Diàmetres
- Unitats
Emmagatzematge: En llocs protegits de la pluja i la humitat.

3.- UNITAT I CRITERI D'AMIDAMENT
Unitat d'amidament: la indicada a la descripció de l'element
Criteri d'amidament: quantitat necessària subministrada a l'obra

4.- NORMATIVA DE COMPLIMENT OBLIGATORI

No hi ha normativa de compliment obligatori.

B0A8 - GRAPES

0.- ELEMENTS QUE CONTEMPLA EL PLEC

B0A81010.

Plec de condicions
1.- DEFINICIÓ I CONDICIONS DELS ELEMENTS
Peces que serveixen per a fixar elements pressionant-los, sense perforar-los.
S'han considerat els tipus següents:
- Grapes per a tubs
- Grapes per a miralls
CARACTERÍSTIQUES GENERALS:
S'han de subministrar amb els tacs i els visos necessaris per a la seva col·locació a l'obra.
El disseny del tac ha de ser l'adient al suport.
El vis ha d'anar protegit contra la corrosió.
Els diàmetres del tac i el vis han de ser compatibles.
GRAPES PER A TUBS:
Grapa metàl·lica formada per una peça semicircular amb una o dues aletes perforades que permetin el pas del vis de fixació.
El diàmetre nominal és el diàmetre exterior del tub a subjectar.
GRAPES PER A MIRALLS:
Grapa metàl·lica d'acer inoxidable o acer cromat amb una aleta mòbil que permet un moviment paral·lel a la paret de fixació, esmorteït per una molla.
Desplaçament de l'aleta: >= 1 cm

2.- CONDICIONS DE SUBMINISTRAMENT I EMMAGATZEMATGE
Subministrament: S'ha de subministrar conjuntament el tac, el vis i la grapa en capses, on han de figurar les dades següents:
- Identificació del fabricant
- Diàmetres
- Unitats
Emmagatzematge: En llocs protegits de la pluja i la humitat.

3.- UNITAT I CRITERI D'AMIDAMENT
Unitat d'amidament: la indicada a la descripció de l'element
Criteri d'amidament: quantitat necessària subministrada a l'obra

4.- NORMATIVA DE COMPLIMENT OBLIGATORI
No hi ha normativa de compliment obligatori.

B0B - ACER I METALL EN PERFILS O BARRES
B0B2 - ACER EN BARRES CORRUGADES

0.- ELEMENTS QUE CONTEMPLA EL PLEC

B0B2A000,B0B2N210.

Plec de condicions
1.- DEFINICIÓ I CONDICIONS DELS ELEMENTS
Acer per a armadures passives d'elements de formigó:
S'han considerat els elements següents:
- Barres corrugades
CARACTERÍSTIQUES GENERALS:

En el cas de que el material s'utilitzi en obra pública, l'acord de Govern de la Generalitat de Catalunya de 9 de juny de 1998, exigeix que els materials siguin de qualitat certificada o puguin acreditar un nivell de qualitat equivalent, segons les normes aplicables als estats membres de la Unió Europea o de l'Associació Europea de Lliure Canvi.
També en aquest cas, es procurarà que els esmentats materials disposin de l'etiqueta ecològica europea, regulada en el Reglament 880/1992/CEE o bé altres distintius de la Comunitat Europea.
Els productes d'acer per a armadures passives no han de tenir defectes superficials ni fissures.
L'armadura ha de ser neta, sense taques de greix, d'oli, de pintura, de pols o de qualsevol altre matèria perjudicial.
Els filferros llisos només es poden utilitzar com elements de connexió d'armadures bàsiques electrosoldades en gelosia.
Les barres corrugades han de tenir al menys dues files de corrugues transversals, uniformement distribuïdes al llarg de tota la llargària. Dins de cada fila, les corrugues han d'estar uniformement espaiades.
Les característiques següents han de complir amb els valors declarats pel fabricant, assajades segons la norma corresponent, dins del límit de tolerància indicat, en el seu cas:
- Diàmetre nominal: s'ha d'ajustar als valors especificats a la taula 6 de la UNE-EN 10080.
  - Diàmetres nominals <= 10,00 mm: Variació en intervals de mig mm
  - Diàmetres nominals > 10,00 mm: Variació en unitats senceres de mm
- Dimensions i geometria de les corrugues: Ha de complir l'especificat en l'apartat 7.4.2 de la UNE-EN 10080.
- Massa per metre: El valor nominal ha de ser l'especificat en la taula 6 de la UNE-EN 10080, en relació amb el diàmetre nominal i l'àrea nominal de la secció transversal
- Secció equivalent: >= 95,5% Secció nominal
- Aptitud al doblegat:
  - Assaig doblegat amb angle >= 180º (UNE-EN 10080, UNE-EN ISO 15630-1): No s'ha d'apreciar trencaments o fissures
  - Assaig doblegat -desdoblegat amb angle >= 90º (UNE-EN 10080, UNE-EN ISO 15630-1): No s'ha d'apreciar trencaments o fissures

Tensió d'adherència (assaig de la biga UNE-EN 10080):
- Tensió d'adherència:
  - D < 8 mm: >= 6,88 N/mm2
  - 8 mm <= D <= 32 mm: >= (7,84-0,12 D) N/mm2
  - D > 32 mm: >= 4,00 N/mm2
- Tensió de última d'adherència:
  - D < 8 mm: >= 11,22 N/mm2
  - 8 mm <= D <= 32 mm: >= (12,74-0,19 D) N/mm2
  - D > 32 mm: >= 6,66 N/mm2
- Composició química (% en massa):

	C	Ceq	S	P	Cu	N
	%màx.	%màx.	%màx.	%màx.	%màx.	%màx.
Colada	0,22	0,050	0,050	0,050	0,800	0,012
Producte	0,24	0,052	0,055	0,055	0,850	0,014

Ceq = Carboni equivalent
Es pot superar el valor màxim per al Carboni en un 0,03% en massa, si el valor del Carboni equivalent disminueix en un 0,02% en massa.
Les característiques anteriors s'han de determinar segons la norma UNE-EN ISO 15630-1.
BARRES I ROTLLES D'ACER CORRUGAT SOLDABLE:
El producte s'ha de designar segons l'especificat en l'apartat 5.1 de la UNE-EN 10080:
- Descripció de la forma
- Referència a la norma EN
- Dimensions nominals
- Classe tècnica

Les característiques següents han de complir amb els valors declarats pel fabricant, assajades segons la norma corresponent, dins del límit de tolerància indicat, en el seu cas:
- Característiques geomètriques del corrugat de les barres han de complir les especificacions de l'apartat 7.4.2 de la norma UNE-EN 10080.
- Característiques mecàniques de les barres:
  - Acer soldable (S)
    - Allargament total sota càrrega màxima:
      - Acer subministrat en barres: >= 5,0%
      - Acer subministrat en rotlles: >= 7,5%
  - Acer soldable amb característiques especials de ductilitat (SD):

- Allargament total sota càrrega màxima:
  - Acer subministrat en barres: >= 7,5%
  - Acer subministrat en rotlles: >= 10,0%
- Resistència a fatiga: Ha de complir l'especificat la taula 32.2.d de l'EHE-08
- Deformació alternativa: Ha de complir l'especificat la taula 32.2.e de l'EHE-08

Designació	Lím.elàstic fy N/mm2	Càrrega unitaria trencament fs(N/mm2)	Allargament al trencament	Relació fs/fy
B 400 S	>= 400	>= 440	>= 14%	>= 1,05
B 500 S	>= 500	>= 550	>= 12%	>= 1,05
B 400 SD	>= 400	>= 480	>= 20%	>= 1,20
				<= 1,35
B 500 SD	>= 500	>= 575	>= 16%	>= 1,15
				<= 1,35

- Diàmetre nominal: S'han d'ajustar a la sèrie següent (mm): 6 8 10 12 14 16 20 25 32 i 40 mm
- S'ha d'evitar utilitzar barres de diàmetre <= 6 mm, en el cas d'armadura muntada o elaborada amb soldadura.

Tolerències:

- Massa:
  - Diàmetre nominal > 8,0 mm: ± 4,5% massa nominal
  - Diàmetre nominal <= 8,0 mm: ± 6% massa nominal

Les característiques anteriors s'han de determinar segons la norma UNE-EN ISO 15630-1.

2.- CONDICIONS DE SUBMINISTRAMENT I EMMAGATZEMATGE

Emmagatzematge: en llocs en els que restin protegits de la pluja, l'humitat del terra i l'eventual agressivitat de l'ambient.

Es classificaran segons el tipus, qualitat, diàmetre i procedència.

Abans de la seva utilització i en especial despres de períodes llargs d'emmagatzematge en obra, s'ha d'inspeccionar la superfície per tal de comprovar que no hi hagi alteracions superficials.

Pèrdua de pes desprès de l'eliminació d'òxid superficial amb raspall de filferros: < 1%

3.- UNITAT I CRITERI D'AMIDAMENT

Unitat d'amidament: la indicada a la descripció de l'element

Criteri d'amidament: quantitat necessària subministrada a l'obra

4.- NORMATIVA DE COMPLIMENT OBLIGATORI

Real Decreto 1247/2008, de 18 de julio, por el que se aprueba la Instrucción de Hormigón Estructural (EHE-08).

UNE-EN 10080:2006 Acero para el armado del hormigón. Acero soldable para armaduras de hormigón armado. Generalidades.

5.- CONDICIONS DE CONTROL DE RECEPCIÓ

CONDICIONS DE MARCATGE I CONTROL DE LA DOCUMENTACIÓ:

Han de portar gravades, una marca que identifiqui el país d'origen i la fàbrica i una altra que identifica la classe tècnica (segons l'especificat en l'apartat 10 de la EHE-08, UNE-EN 10080), aquesta marca s'ha de repetir a intervals <= 1,5 m

Cada partida d'acer ha d'anar acompanyada d'una full de subministrament que com a mínim, ha de contenir la informació següent:

- Identificació del subministrador
- Número d'identificació de la certificació d'homologació d'adherència (apartat 32.2 EHE-08)
- Número de sèrie del full de subministrament
- Nom de la fàbrica
- Data d'entrega i nom del peticionari
- Quantitat d'acer subministrat classificat per diàmetres i tipus d'acer
- Diàmetres subministrats
- Designació dels tipus d'acers subministrats segons EHE-08, UNE-EN 10080
- Forma de subministrament: barra o rotlle
- Identificació i lloc de subministrament

- Sistema d'identificació adoptat segons EHE-08, UNE-EN 10080
- Classe tècnica segons l'especificat en l'apartat 10 de la EHE-08, UNE-EN 10080
- Indicació, en el seu cas, de procediments especials de soldadura

El fabricant ha de facilitar un certificat d'assaig que garanteixi el compliment de les característiques anteriors, on s'ha d'incloure la informació següent:
- Data d'emissió del certificat
- Certificat de l'assaig de doblegat-desdoblegat
- Certificat de l'assaig de doblegat simple
- Certificat de l'assaig de fatiga en acers tipus SD
- Certificat de l'assaig de deformació alternativa en acers tipus SD
- Certificat d'homologació d'adherència en el cas en que es garanteixi les característiques d'adherència mitjançant l'assaig de la biga
    - Marca comercial de l'acer
    - Forma de subministrament: barra o rotlles

B0B3 - MALLES ELECTROSOLDADES

0.- ELEMENTS QUE CONTEMPLA EL PLEC

B0B313A,B0B341C4.

Plec de condicions
1.- DEFINICIÓ I CONDICIONS DELS ELEMENTS
Acer per a armadures passives d'elements de formigó:
S'han considerat els elements següents:
- Malla electrosoldada

CARACTERÍSTIQUES GENERALS:
En el cas de que el material s'utilitzi en obra pública, l'acord de Govern de la Generalitat de Catalunya de 9 de juny de 1998, exigeix que els materials siguin de qualitat certificada o puguin acreditar un nivell de qualitat equivalent, segons les normes aplicables als estats membres de la Unió Europea o de l'Associació Europea de Lliure Canvi.
També en aquest cas, es procurarà que els esmentats materials disposin de l'etiqueta ecològica europea, regulada en el Reglament 880/1992/CEE o bé altres distintius de la Comunitat Europea.
Els productes d'acer per a armadures passives no han de tenir defectes superficials ni fissures.
L'armadura ha de ser neta, sense taques de greix, d'oli, de pintura, de pols o de qualsevol altre matèria perjudicial.
Els filferros llisos només es poden utilitzar com elements de connexió d'armadures bàsiques electrosoldades en gelosia.
Les barres corrugades han de tenir al menys dues files de corrugues transversals, uniformement distribuïdes al llarg de tota la llargària. Dins de cada fila, les corrugues han d'estar uniformement espaiades.
Les característiques següents han de complir amb els valors declarats pel fabricant, assajades segons la norma corresponent, dins del límit de tolerància indicat, en el seu cas:
- Diàmetre nominal: s'ha d'ajustar als valors especificats a la taula 6 de la UNE-EN 10080.
    - Diàmetres nominals <= 10,00 mm: Variació en intervals de mig mm
    - Diàmetres nominals > 10,00 mm: Variació en unitats senceres de mm
- Dimensions i geometria de les corrugues: Ha de complir l'especificat en l'apartat 7.4.2 de la UNE-EN 10080.
- Massa per metre: El valor nominal ha de ser l'especificat en la taula 6 de la UNE-EN 10080, en relació amb el diàmetre nominal i l'àrea nominal de la secció transversal
- Secció equivalent: >= 95,5% Secció nominal
- Aptitud al doblegat:
    - Assaig doblegat amb angle >= 180º (UNE-EN 10080, UNE-EN ISO 15630-1): No s'ha d'apreciar trencaments o fissures
    - Assaig doblegat -desdoblegat amb angle >= 90º (UNE-EN 10080, UNE-EN ISO 15630-1): No s'ha d'apreciar trencaments o fissures

Tensió d'adherència (assaig de la biga UNE-EN 10080):
- Tensió d'adherència:
    - D < 8 mm: >= 6,88 N/mm2
    - 8 mm <= D <= 32 mm: >= (7,84-0,12 D) N/mm2
    - D > 32 mm: >= 4,00 N/mm2
- Tensió de última d'adherència:
    - D < 8 mm: >= 11,22 N/mm2
    - 8 mm <= D <= 32 mm: >= (12,74-0,19 D) N/mm2

- D > 32 mm: >= 6,66 N/mm2

- Composició química (% en massa):

	C	Ceq	S	P	Cu	N
	%màx.	%màx.	%màx.	%màx.	%màx.	%màx.
Colada	0,22	0,050	0,050	0,050	0,800	0,012
Producte	0,24	0,052	0,055	0,055	0,850	0,014

Ceq = Carboni equivalent

Es pot superar el valor màxim per al Carboni en un 0,03% en massa, si el valor del Carboni equivalent disminueix en un 0,02% en massa.

Les característiques anteriors s'han de determinar segons la norma UNE-EN ISO 15630-1.

FILFERROS CORRUGATS I FILFERROS LLISOS:

Filferros corrugats son els que compleixen els requisits establerts per la UNE-EN 10080 per a la fabricació de malles electrosoldades o armadures bàsiques electrosoldades en gelosia.

Filferros llisos son els que compleixen els requisits establerts per la UNE-EN 10080 per a la fabricació d'elements de connexió en armadures bàsiques electrosoldades en gelosia.

Els diàmetres nominals dels filferros corrugats s'han d'ajustar a la sèrie (mm):

5-5,5-6-6,5-7-7,5-8-8,5-9-9,5-10-10,5-11-11,5-12-14 mm

Les característiques següents han de complir amb els valors declarats pel fabricant, assajades segons la norma corresponent, dins del límit de tolerància indicat, en el seu cas:

- Característiques mecàniques:
  - B 500 T
    - Límit elàstic fy: >= 500 N/mm2
    - Càrrega unitària de trencament fs: >= 550 N/mm2
    - Allargament al trencament: >= 8%
    - Relació f/fy: >= 1,03

Les característiques anteriors s'han de determinar segons la norma UNE-EN ISO 15630-1.

MALLA ELECTROSOLDADA:

Armadura formada per la disposició de barres corrugades o filferros corrugats, longitudinals i transversals, de diàmetre nominal igual o diferent, que es creuen entre sí perpendicularment i que els seus punts de contacte queden units mitjançant soldadura elèctrica, realitzada en una instal·lació industrial aliena a l'obra.

La composició de la malla pot ser barres corrugades o filferros corrugats, però no la barreja d'ambdós.

Els components d'un panell poden ser elements simples o aparellats.

El producte s'ha de designar segons l'especificat en l'apartat 5.2 de la UNE-EN 10080:

- Descripció de la forma
- Referència a la norma EN
- Dimensions nominals: Dimensions dels components, dimensions del panell, separació entre elements i sobrellargs
- Classes tècniques dels acers

Els components de la malla han de complir les especificacions que els hi son aplicables segons siguin barres o filferros.

Les característiques següents han de complir amb els valors declarats pel fabricant, assajades segons la norma corresponent, dins del límit de tolerància indicat, en el seu cas:

- Càrrega de desenganxament de les unions soldades (Fs): 0,25 fy x An
- (An = Secció transversal nominal del més gran dels elements de la unió en malles simples o d'un dels elements aparellats, en malles dobles)
- Diàmetres relatius dels elements:
  - Malles simples: dmín <= 0,6 dmàx

(dmín: diàmetre nominal de l'armadura transversal, dmàx: diàmetre nominal de l'armadura més gruixuda)

  - Malles elements aparellats: 0,7 ds <= dt <= 1,25 ds

(ds: diàmetre nominal de les armadures simples; dt: diàmetre nominal de les armadures aparellades)

- Separació entre armadures longitudinals i transversals: <= 50 mm
- Sobrellargs (prolongació de les barres transversals més enllà de l'última barra longitudinal): 25 mm

Tolerències:

- Llargària i amplària: ± 25 mm o ± 0,5% (la més gran)
- Separació entre armadures: ± 15 mm o ± 7,5% (la més gran)

Les característiques anteriors s'han de determinar segons la norma UNE-EN ISO 15630-1.

2.- CONDICIONS DE SUBMINISTRAMENT I EMMAGATZEMATGE

Emmagatzematge: en llocs en els que restin protegits de la pluja, l'humitat del terra i l'eventual agressivitat de l'ambient.
Es classificaran segons el tipus, qualitat, diàmetre i procedència.
Abans de la seva utilització i en especial despres de períodes llargs d'emmagatzematge en obra, s'ha d'inspeccionar la superfície per tal de comprovar que no hi hagi alteracions superficials.
Pèrdua de pes desprès de l'eliminació d'òxid superficial amb raspall de filferros: < 1%

3.- UNITAT I CRITERI D'AMIDAMENT
Unitat d'amidament: la indicada a la descripció de l'element
Criteri d'amidament: quantitat necessària subministrada a l'obra

4.- NORMATIVA DE COMPLIMENT OBLIGATORI
Real Decreto 1247/2008, de 18 de julio, por el que se aprueba la Instrucción de Hormigón Estructural (EHE-08).
UNE-EN 10080:2006 Acero para el armado del hormigón. Acero soldable para armaduras de hormigón armado. Generalidades.

5.- CONDICIONS DE CONTROL DE RECEPCIÓ
CONDICIONS DE MARCATGE I CONTROL DE LA DOCUMENTACIÓ:
Han de portar gravades, una marca que identifiqui el país d'origen i la fàbrica i una altra que identifica la classe tècnica (segons l'especificat en l'apartat 10 de la EHE-08, UNE-EN 10080), aquesta marca s'ha de repetir a intervals <= 1,5 m
Cada partida d'acer ha d'anar acompanyada d'una full de subministrament que com a mínim, ha de contenir la informació següent:
- Identificació del subministrador
- Número d'identificació de la certificació d'homologació d'adherència (apartat 32.2 EHE-08)
- Número de sèrie del full de subministrament
- Nom de la fàbrica
- Data d'entrega i nom del peticionari
- Quantitat d'acer subministrat classificat per diàmetres i tipus d'acer
- Diàmetres subministrats
- Designació dels tipus d'acers subministrats segons EHE-08, UNE-EN 10080
- Forma de subministrament: barra o rotlle
- Identificació i lloc de subministrament
- Sistema d'identificació adoptat segons EHE-08, UNE-EN 10080
- Classe tècnica segons l'especificat en l'apartat 10 de la EHE-08, UNE-EN 10080
- Indicació, en el seu cas, de procediments especials de soldadura
El fabricant ha de facilitar un certificat d'assaig que garanteixi el compliment de les característiques anteriors, on s'ha d'incloure la informació següent:
- Data d'emissió del certificat
- Certificat de l'assaig de doblegat-desdoblegat
- Certificat de l'assaig de doblegat simple
- Certificat de l'assaig de fatiga en acers tipus SD
- Certificat de l'assaig de deformació alternativa en acers tipus SD
- Certificat d'homologació d'adherència en el cas en que es garanteixi les característiques d'adherència mitjançant l'assaig de la biga
  - Marca comercial de l'acer
  - Forma de subministrament: barra o rotlles
En Malles electrosoldades, s'ha de facilitar a més:
- Certificat de l'assaig de desenganxament dels nusos
- Certificat de qualificació del personal que realitza la soldadura no resistent
- Certificat d'homologació de soldadors i del procés de soldadura
OPERACIONS DE CONTROL:
Els punts de control més destacables són els següents:
- Per a cada partida de subministrament que arribi a l'obra:
  - Recepció del certificat de garantia del fabricant, signat per persona física, segons article 32º de la norma EHE-08.
  - Inspecció visual del material i observació de les marques d'identificació.
- Quan l'acer disposi de marcatge CE es comprovarà la seva conformitat mitjançant la verificació documental de que els valors declarats en els documents del marcatge permetin deduir el compliment de les especificacions contemplades en el projecte i a l'article 32 de l'EHE-08.
Mentre no estigui vigent el marcatge CE per acers corrugats destinats a l'elaboració d'armadures per a formigó armat, hauran de ser conformes a l'EHE-08 i a l'UNE-EN 10080. La demostració d'aquesta conformitat es podrà efectuar mitjançant:
  - La possessió d'un distintiu de qualitat oficialment reconegut, conforme a l'article 81 de l'EHE-08
  - La realització d'assaigs de comprovació durant la recepció. Es farà en funció de la quantitat d'acer subministrat:

- Subministrament < 300 t:
  - Es dividirà el subministrament en lots de com a màxim 40 t que siguin del mateix subministrador, fabricant, designació i sèrie, i es prendran 2 provetes on es realitzaran els següents assaigs:
  - Comprovació de la secció equivalent
  - Comprovació de les característiques geomètriques
  - Assaig de doblat-desdoblat, o alternativament, el de doblat simple
  - A més, es comprovarà com a mínim en una proveta de cada diàmetre, el tipus d'acer utilitzat i el seu fabricant, el límit elàstic, la càrrega de ruptura, l'allargament de ruptura, i l'allargament sota càrrega màxima.
- Subministrament >= 300 t:
  - Es prendran 4 provetes per a la comprovació de les característiques mecàniques del cas anterior.
  - Alternativament, el Subministrador podrà optar per facilitar un certificat de traçabilitat, signat per persona física, on es declarin els fabricants i les colades de cada subministrament. A més, facilitarà una còpia del certificat del control de producció del fabricant, on es recullin els resultats dels assaigs mecànics i químics de cada colada. En aquest cas, s'efectuaran assaigs de contrast de traçabilitat de colada, mitjançant la determinació de les característiques químiques sobre 1 de cada quatre lots, realitzant com a mínim 5 assaigs.
  - La composició química podrà presentar les variacions següents respecte el certificat de control de producció per a ser acceptada:
  - %Cassaig = %Ccertificat: ±0,03
  - %Ceq assaig = %Ceq certificat: ±0,03
  - %Passaig = %Pcertificat: ±0,008
  - %Sassaig = %Scertificat: ±0,008
  - %Nassaig = %Ncertificat: ±0,002
  - Un cop comprovada la traçabilitat de la colada, es farà la divisió en lots de com a mínim 15 barres. Par a cada lot, s'assajaran 2 provetes sobre les que es faran els següents assaigs:
  - Comprovació de la secció equivalent
  - Comprovació de les característiques geomètriques
  - Assaig de doblat-desdoblat, o alternativament, el de doblat simple
  - Comprovació del límit elàstic, la càrrega de ruptura, la relació entre ells, i l'allargament de ruptura
- En el cas d'estructures sotmeses a fatiga, el comportament de l'acer es podrà demostrar mitjançant la presentació d'un informe d'assaigs, de com a màxim un any d'antiguitat, que compleixin amb l'article 38.10, i realitzat en un laboratori acreditat
- En el cas d'estructures situades en zona sísmica, el comportament de l'acer es podrà demostrar mitjançant la presentació d'un informe d'assaigs, de com a màxim un any d'antiguitat, que compleixin amb l'article 32º, i realitzat en un laboratori acreditat.
- Comprovacions experimentals de les armadures elaborades durant el subministrament o la seva fabricació en obra:
  - El control experimental de les armadures elaborades comprendrà la comprovació de les característiques mecàniques, les d'adherència, i les de les seves dimensions geomètriques, així com les característiques en cas de realitzar soldadura resistent.
- En cas de disposar d'un distintiu de qualitat oficialment reconegut, la DF podrà eximir la realització de les comprovacions experimentals.
- Es definirà com a lot de control experimental quan es compleixi:
  - Pes del lot <= 30 t
  - Les armadures fabricades a central aliena a l'obra, hauran de ser subministrades en remeses consecutives des de la mateixa instal·lació de ferralla
  - Si es fabriquen a obra, les que s'hagin produït en un període d'1 mes
  - Estar fabricades amb el mateix tipus d'acer i forma de producte

Els assaigs per a realitzar el control, es realitzaran en laboratoris autoritzats.

- Comprovació de la conformitat de les característiques mecàniques:
  - Armadures fabricades sense processos de soldadura: es realitzarà l'assaig a tracció sobre 2 provetes per a cada mostra corresponent a un diàmetre de cada sèrie. Si l'acer estigués en possessió d'un distintiu de qualitat oficialment reconegut, la DF podrà realitzar els assaigs sobre una única proveta. En el cas que no s'hagin utilitzat processos de redreçat, es podrà eximir la realització d'aquest assaigs.
  - Armadures fabricades amb processos de soldadura: es prendran 4 mostres per lot, corresponents a les combinacions de diàmetres més representatius del procés de soldadura, realitzant-se: assaigs de tracció sobre 2 provetes dels diàmetres més petits de cada mostra, i assaigs de doblat simple, o el de doblat desdoblat, sobre 2 provetes dels diàmetres més grans. Si l'acer estigués en possessió d'un distintiu de qualitat oficialment reconegut, la DF podrà realitzar els assaigs sobre una única proveta.
- Comprovació de la conformitat de les característiques d'adherència:
- Es prendrà una mostra de 2 provetes per a cada un dels diàmetres que formin part del lot d'acer redreçat, i es determinaran les característiques geomètriques. En el cas que l'acer disposi d'un certificat de les característiques d'adherència segons l'annex C de l'UNE EN 10080, només caldrà determinar l'altura de la corruga.
- Comprovació de la conformitat de les característiques geomètriques:

Es realitzarà, sobre cada unitat a comprovar, una inspecció per determinar la correspondència dels diàmetres de les armadures i el tipus d'acer entre el indicat en el projecte i la fulla de subministrament. A més es revisarà que l'alineació dels seus elements rectes, les seves dimensions, i els diàmetres de doblat, no presentin desviacions observables a simple vista en els trams rectes, i que els diàmetres de doblat i les desviacions

geomètriques respecte a les formes d'especejament del projecte són conformes amb les toleràncies establertes en el mateix, o conformes a l'annex 11 de l'EHE-08.
- Comprovacions addicionals en cas de soldadura resistent:
- Si s'utilitza una soldadura resistent per a l'elaboració de l'armat a fàbrica, la DF haurà de demanar les evidències documentals de que el procés està en possessió d'un distintiu de qualitat oficialment reconegut. Si l'elaboració de l'armat es fa a obra, la DF permetrà la realització de la soldadura resistent només en el cas que es faci un control d'execució intens.
- A més, la DF haurà de disposar la realització d'una sèrie de comprovacions experimentals de la conformitat del procés, en funció del tipus de soldadura, d'acord amb 7.2 de l'UNE 36832.
CRITERIS DE PRESA DE MOSTRES:
La presa de mostra es realitzarà seguint les indicacions de la DF, d'acord a la norma UNE 36-092 i a l'EHE-08. El control plantejat es realitzarà abans de començar el formigonat de les estructures, en el cas de material sense marca de qualitat, o abans de la posta en servei en el cas de que disposi de l'esmentada marca de qualitat de producte.
INTERPRETACIÓ DE RESULTATS I ACTUACIONS EN CAS D'INCOMPLIMENT:
S'acceptarà el lot sempre que, en el cas del redreçat, les característiques mecàniques de l'armadura presentin resultats conformes als marges definits a l'EHE-08 (art. 32.2). En el cas d'altres processos, s'acceptarà el lot quan els assaigs de tracció i doblat compleixin amb les especificacions establertes.
En cas de no complir-se alguna especificació, s'efectuarà una nova presa de mostres del mateix lot. Si es tornés a produir un incompliment d'alguna especificació, es rebutjaria el lot.
En el cas de l'acer subministrat en barra, i respecte a les característiques d'adherència, s'acceptarà el lot si es compleixen les especificacions definides a l'art. 32.2 de l'EHE-08. En cas contrari, es tornarà a fer una presa de mostres del mateix lot, i si es tornés a donar un incompliment d'alguna especificació, es rebutjarà el lot sencer.
La DF rebutjarà les armadures que presentin un grau d'oxidació excessiu que pugui afectar a les seves condicions d'adherència. Es considerarà oxidació excessiva quan mitjançant un raspallat amb pues metàl·liques, es determini una pèrdua de pes de la barra proveta superior al 1%. S'haurà de comprovar que un cop eliminat l'òxid, l'altura de la corruga compleix amb els límits establerts a l'art. 32.2 de l'EHE-08.
En el cas de produir-se un incompliment en les característiques geomètriques, es rebutjarà l'armadura que presenti defectes, i es procedirà al repàs de tota la remesa. Si les comprovacions resulten satisfactòries, s'acceptarà la remesa, prèvia substitució de l'armadura defectuosa. En cas contrari, es rebutjarà tota la remesa.

B0C - Elemento no encontrado
B0CV - Elemento no encontrado

0.- ELEMENTS QUE CONTEMPLA EL PLEC

B0CVU015,B0CVU080.

1.- DEFINICIÓ I CARACTERÍSTIQUES DELS ELEMENTS
Plaques fetes amb resines sintètiques termoendurables reforçades homogèniament amb fibres de cel·lulosa.
CARACTERÍSTIQUES GENERALS:
Ha de tenir un color uniforme en tota la seva superfície.
La coloració ha de ser estable.
Les cares han de ser llises i no han de tenir irregularitats o defectes superficials que afectin la qualitat o el funcionament de la placa.
La placa ha de ser resistent als agents atmosfèrics, que no li han de produir disminucions de les seves característiques físiques i mecàniques.
Els cantells han de ser rectes i nets.
Les dimensions de la placa han de correspondre amb les mides nominals donades pel fabricant.
El gruix ha de ser constant a tota l'amplada de la placa.
Els costats de la placa han de ser escairats.
Toleràncies:
- Gruix:
  - plaques de 6, 8 ó 10 mm de gruix: ± 0,5 mm
  - plaques de 13 mm de gruix: + 0,3 mm, - 0,9 mm
- Llargària : + 5 mm, - 0 mm
- Amplària: + 5 mm, - 0 mm
- Perpendicularitat: ± 0,4% de la diagonal calculada
- Rectitud: ± 1 mm/m
- Planor: ± 5 mm/m

2.- CONDICIONS DE SUBMINISTRAMENT I EMMAGATZEMATGE
Subministrament: Empaquetades en palets estables i plans de dimensions mínimes iguals a les de la placa.
A efectes de càrrega i descàrrega les plaques han d'aixecar-se una a una.
Si el material ha de ser component de la part cega del tancament exterior d'un espai habitable, el fabricant ha de declarar, com a mínim, els valors per les propietats higrotèrmiques següents, d'acord amb l'especificat en l'apartat 4.1 del DB HE 1:
- Conductivitat tèrmica (W/mK)
- Factor de resistència a la difusió del vapor d'aigua
Emmagatzematge: En lloc tancat, a temperatura ambient i amb grau d'humitat normal, recolzades sobre una superfície plana i anivellada.

3.- UNITAT I CRITERIS D'AMIDAMENT
Unitat d'amidament de l'element necessària subministrada a l'obra.

4.- NORMATIVA DE COMPLIMENT OBLIGATORI
No hi ha normativa de compliment obligatori.

B0D - MATERIALS PER A ENCOFRATS I APUNTALAMENTS
B0D2 - TAULONS

0.- ELEMENTS QUE CONTEMPLA EL PLEC

B0D21030.

Plec de condicions
1.- DEFINICIÓ I CONDICIONS DELS ELEMENTS
Tauló de fusta que prové de troncs sans de fibres rectes, uniformes, apretades i paral·leles.
CARACTERÍSTIQUES GENERALS:
Les cares han de ser planes, escairades i han de tenir les arestes vives.
Els extrems han d'estar acabats mitjançant tall de serra, a escaire.
Ha de conservar les seves característiques per al nombre d'usos previstos.
No ha de tenir signes de putrefacció, corcs, fongs, nusos morts, estelles, semes ni descoloracions.
Es poden admetre esquerdes superficials produïdes per la dessecació que no afectin les característiques de la fusta.
Pes específic aparent (UNE 56-531) (P):): 4 <= P <= 6 kN/m3
Contingut d'humitat (UNE 56-529): <= 15%
Higroscopicitat (UNE 56-532): Normal
Coeficient de contracció volumètrica (UNE 56533) (C): 0,35% <= C <= 0,55%
Coeficient d'elasticitat:
- Fusta de pi: Aprox. 15000 N/mm2
- Fusta d'avet: Aprox. 14000 N/mm2
Duresa (UNE 56-534): <= 4
Resistència a la compressió (UNE 56-535):
- En la direcció paral·lela a les fibres: >= 30 N/mm2
- En la direcció perpendicular a les fibres: >= 10 N/mm2
Resistència a la tracció (UNE 56-538):
- En la direcció paral·lela a les fibres: >= 30 N/mm2
- En la direcció perpendicular a les fibres: >= 2,5 N/mm2
Resistència a la flexió (UNE 56-537): >= 30 N/mm2
Resistència a l'esforç tallant: >= 5 N/mm2
Resistència al clivellament (UNE 56-539): >= 1,5 N/mm2
Toleràncies:
- Llargària nominal: + 50 mm, - 25 mm
- Amplària nominal: ± 2 mm

Classe	Gruix nominal (mm)		
	< 50	50 a 75	> 75

	Tolerància (mm)			
T1	±3	±4	+6,-3	
T2	±2	±3	+5,-2	
T3	±1,5	±1,5	±1,5	

- Fletxa: ± 5 mm/m
- Torsió: ± 2°

2.- CONDICIONS DE SUBMINISTRAMENT I EMMAGATZEMATGE
Subministrament: De manera que no s'alterin les seves condicions.
Emmagatzematge: De manera que no es deformin i en llocs secs i ventilats, sense contacte directe amb el terra.

3.- UNITAT I CRITERI D'AMIDAMENT
Unitat d'amidament: la indicada a la descripció de l'element
Criteri d'amidament: quantitat necessària subministrada a l'obra

4.- NORMATIVA DE COMPLIMENT OBLIGATORI
No hi ha normativa de compliment obligatori.

B0D3 - LLATES

0.- ELEMENTS QUE CONTEMPLA EL PLEC

B0D31000,B0D3X100.

Plec de condicions
1.- DEFINICIÓ I CONDICIONS DELS ELEMENTS
Llata de fusta que prové de troncs sans de fibres rectes, uniformes, compactes i paral·leles.
CARACTERÍSTIQUES GENERALS:
Les cares han de ser planes, escairades i han de tenir les arestes vives.
Els extrems han d'estar acabats mitjançant tall de serra, a escaire.
Ha de conservar les seves característiques per al nombre d'usos previstos.
No ha de tenir signes de putrefacció, corcs, fongs, nusos morts, estelles, semes ni descoloracions.
Es poden admetre esquerdes superficials produïdes per la dessecació que no afectin les característiques de la fusta.
Pes específic aparent (UNE 56-531) (P):): 4 <= P <= 6 kN/m3
Contingut d'humitat (UNE 56-529): <= 15%
Higroscopicitat (UNE 56-532): Normal
Coeficient de contracció volumètrica (UNE 56533) (C): 0,35% <= C <= 0,55%
Coeficient d'elasticitat:
- Fusta de pi: Aprox. 15000 N/mm2
- Fusta d'avet: Aprox. 14000 N/mm2
Duresa (UNE 56-534): <= 4
Resistència a la compressió (UNE 56-535):
- En la direcció paral·lela a les fibres: >= 30 N/mm2
- En la direcció perpendicular a les fibres: >= 10 N/mm2
Resistència a la tracció (UNE 56-538):
- En la direcció paral·lela a les fibres: >= 30 N/mm2
- En la direcció perpendicular a les fibres: >= 2,5 N/mm2
Resistència a la flexió (UNE 56-537): >= 30 N/mm2
Resistència a l'esforç tallant: >= 5 N/mm2
Resistència al clivellament (UNE 56-539): >= 1,5 N/mm2
Toleràncies:
- Llargària nominal: + 50 mm, - 25 mm

- Amplària nominal: ± 2 mm

Classe	Gruix nominal (mm)		
	< 50	50 a 75	> 75
	Tolerància (mm)		
T1	±3	±4	+6,-3
T2	±2	±3	+5,-2
T3	±1,5	±1,5	±1,5

- Fletxa: ± 5 mm/m
- Torsió: ± 2°

2.- CONDICIONS DE SUBMINISTRAMENT I EMMAGATZEMATGE
Subministrament: De manera que no s'alterin les seves condicions.
Emmagatzematge: De manera que no es deformin i en llocs secs i ventilats, sense contacte directe amb el terra.

3.- UNITAT I CRITERI D'AMIDAMENT
Unitat d'amidament: la indicada a la descripció de l'element
Criteri d'amidament: quantitat necessària subministrada a l'obra

4.- NORMATIVA DE COMPLIMENT OBLIGATORI
No hi ha normativa de compliment obligatori.

B0D6 - PUNTALS

0.- ELEMENTS QUE CONTEMPLA EL PLEC

B0D625A0.

Plec de condicions
1.- DEFINICIÓ I CONDICIONS DELS ELEMENTS
Peces cilíndriques estretes i llargues per a apuntalaments.
S'han considerat els tipus següents:
- Puntal rodó de fusta
- Puntal metàl·lic telescòpic
PUNTAL DE FUSTA:
Puntal de fusta que prové de troncs sans de fibres rectes, uniformes, compactes i paral·leles.
Els extrems han d'estar acabats mitjançant tall de serra, a escaire.
No ha de tenir signes de putrefacció, corcs, fongs, nusos morts, estelles, semes ni descoloracions.
Es poden admetre esquerdes superficials produïdes per la dessecació que no afectin les característiques de la fusta.
No ha de tenir d'altres desperfectes que els ocasionats pel nombre màxim d'usos.
Pes específic aparent (UNE 56-531) (P):): 4 <= P <= 6 kN/m3
Contingut d'humitat (UNE 56-529): <= 15%
Higroscopicitat (UNE 56-532): Normal
Coeficient de contracció volumètrica (UNE 56533) (C): 0,35% <= C <= 0,55%
Coeficient d'elasticitat:
- Fusta de pi: Aprox. 15000 N/mm2
- Fusta d'avet: Aprox. 14000 N/mm2
Duresa (UNE 56-534): <= 4
Resistència a la compressió (UNE 56-535):
- En la direcció paral·lela a les fibres: >= 30 N/mm2
- En la direcció perpendicular a les fibres: >= 10 N/mm2

Resistència a la tracció (UNE 56-538):
- En la direcció paral·lela a les fibres: >= 30 N/mm2
- En la direcció perpendicular a les fibres: >= 2,5 N/mm2
Resistència a la flexió (UNE 56-537): >= 30 N/mm2
Resistència a l'esforç tallant: >= 5 N/mm2
Resistència al clivellament (UNE 56-539): >= 1,5 N/mm2
Toleràncies:
- Diàmetre: ± 2 mm
- Llargària nominal: + 50 mm, - 25 mm
- Fletxa: ± 5 mm/m
PUNTAL METÀL·LIC:
Puntal metàl·lic amb mecanisme de regulació i fixació de la seva alçària.
La base i el cap del puntal cal que estiguin fets de platina plana i amb forats per a poder-lo clavar si cal.
Ha de conservar les seves característiques per al nombre d'usos previstos.
Resistència mínima a la compressió segons l'alçària de muntatge:

Alçària muntatge	Llargària del puntal				
	3 m	3,5 m	4 m	4,5 m	5 m
2 m	1,8 T	1,8 T	2,5 T	-	-
2,5 m	1,4 T	1,4 T	2,0 T	-	-
3 m	1 T	1 T	1,6 T	-	-
3,5 m	-	0,9 T	1,4 T	1,43 T	1,43 T
4,0 m	-	-	1,1 T	1,2 T	1,2 T
4,5 m	-	-	-	0,87 T	0,87 T
5 m	-	-	-	-	0,69 T

2.- CONDICIONS DE SUBMINISTRAMENT I EMMAGATZEMATGE
Subministrament: De manera que no s'alterin les seves condicions.
Emmagatzematge: De manera que no es deformin i en llocs secs i ventilats, sense contacte directe amb el terra.

3.- UNITAT I CRITERI D'AMIDAMENT
Unitat d'amidament: la indicada a la descripció de l'element
Criteri d'amidament: quantitat necessària subministrada a l'obra

4.- NORMATIVA DE COMPLIMENT OBLIGATORI
No hi ha normativa de compliment obligatori.

B0D7 - TAULERS

0.- ELEMENTS QUE CONTEMPLA EL PLEC

B0D71130.

Plec de condicions
1.- DEFINICIÓ I CONDICIONS DELS ELEMENTS
Taulers encofrats.
S'han considerat els tipus següents:
- Tauler de fusta
- Tauler aglomerat de fusta
CARACTERÍSTIQUES GENERALS:
Les cares han de ser planes, escairades i han de tenir les arestes vives.
Els extrems han d'estar acabats mitjançant tall de serra, a escaire.
Ha de conservar les seves característiques per al nombre d'usos previstos.

Toleràncies:
- Llargària nominal: + 50 mm, - 25 mm
- Amplària nominal: ± 2 mm
- Gruix: ± 0,3 mm
- Rectitud d'arestes: ± 2 mm/m
- Angles: ± 1°

TAULERS DE FUSTA:
Tauler de fusta que prové de troncs sans de fibres rectes, uniformes, apretades i paral·leles.
No ha de tenir signes de putrefacció, corcs, fongs, nusos morts, estelles, semes ni descoloracions.
Es poden admetre esquerdes superficials produïdes per la dessecació que no afectin les característiques de la fusta.
Pes específic aparent (UNE 56-531) (P):): 4 <= P <= 6 kN/m3
Contingut d'humitat (UNE 56-529): <= 15%
Higroscopicitat (UNE 56-532): Normal
Coeficient de contracció volumètrica (UNE 56533) (C): 0,35% <= C <= 0,55%
Coeficient d'elasticitat:
- Fusta de pi: Aprox. 15000 N/mm2
- Fusta d'avet: Aprox. 14000 N/mm2

Duresa (UNE 56-534): <= 4
Resistència a la compressió (UNE 56-535):
- En la direcció paral·lela a les fibres: >= 30 N/mm2
- En la direcció perpendicular a les fibres: >= 10 N/mm2

Resistència a la tracció (UNE 56-538):
- En la direcció paral·lela a les fibres: >= 30 N/mm2
- En la direcció perpendicular a les fibres: >= 2,5 N/mm2

Resistència a la flexió (UNE 56-537): >= 30 N/mm2
Resistència a l'esforç tallant: >= 5 N/mm2
Resistència al clivellament (UNE 56-539): >= 1,5 N/mm2

TAULERS D'AGLOMERAT DE FUSTA:
Tauler de fibres lignocel·lulòsiques aglomerades en sec per mitjà de resines sintètiques i premsat en calent.
Ha d'estar fregat amb paper de vidre per ambdues cares.
No ha de tenir defectes superficials.
Pes específic: >= 6,5 kN/m3
Mòdul d'elasticitat:
- Mínim: 2100 N/mm2
- Mitjà: 2500 N/mm2

Humitat del tauler (UNE 56710): >= 7%, <= 10%
Inflament en:
- Gruix: <= 3%
- Llargària: <= 0,3%
- Absorció d'aigua: <= 6%

Resistència a la tracció perpendicular a les cares: >= 0,6 N/mm2
Resistència a l'arrencada de cargols:
- A la cara: >= 1,40 kN
- Al cantell: >= 1,15 kN

2.- CONDICIONS DE SUBMINISTRAMENT I EMMAGATZEMATGE
Subministrament: De manera que no s'alterin les seves condicions.
Emmagatzematge: De manera que no es deformin i en llocs secs i ventilats, sense contacte directe amb el terra.

3.- UNITAT I CRITERI D'AMIDAMENT
Unitat d'amidament: la indicada a la descripció de l'element
Criteri d'amidament: quantitat necessària subministrada a l'obra

4.- NORMATIVA DE COMPLIMENT OBLIGATORI
No hi ha normativa de compliment obligatori.

B0DZ - MATERIALS AUXILIARS PER A ENCOFRATS I APUNTALAMENTS

0.- ELEMENTS QUE CONTEMPLA EL PLEC

B0DZA000.

Plec de condicions

1.- DEFINICIÓ I CONDICIONS DELS ELEMENTS
Elements auxiliars per al muntatge d'encofrats i apuntalaments, i per a la protecció dels espais de treball a les bastides i els encofrats.
S'han considerat els elements següents:
- Tensors per a encofrats de fusta
- Grapes per a encofrats metàl·lics
- Fleixos d'acer laminat en fred amb perforacions, per al muntatge d'encofrats metàl·lics
- Desencofrants
- Conjunts de perfils metàl·lics desmuntables per a suport d'encofrat de sostres o de cassetons recuperables
- Bastides metàl·liques
- Elements auxiliars per a plafons metàl·lics
- Tubs metàl·lics de 2,3" de D, per a confecció d'entramats, baranes, suports, etc.
- Element d'unió de tubs de 2,3" de D, per a confecció d'entramat, baranes, suports, etc.
- Planxa d'acer, de 8 a 12 mm de gruix per a protecció de rases, pous, etc.
CARACTERÍSTIQUES GENERALS:
Tots els elements han de ser compatibles amb el sistema de muntatge que utilitzi l'encofrat o apuntalament i no han de disminuir les seves característiques ni la seva capacitat portant.
Han de tenir la resistència i la rigidesa suficient per a garantir el compliment de les toleràncies dimensionals i per a resistir, sense assentaments ni deformacions perjudicials, les accions que es puguin produir sobre aquests com a conseqüència del procès de formigonament i, especialment, per les pressions del formigó fresc o dels mètodes de compactació utilitzats.
Aquestes condicions s'han de mantenir fins que el formigó hagi adquirit la resistència suficient per a suportar les tensions a que serà sotmès durant el desencofrat o desemmotllat.
Es prohibeix l'ús d'alumini en motlles que hagin d'estar en contacte amb el formigó, excepte quan es faciliti a la DF certificat emès per una entitat de control, conforme els panells han rebut tractament superficial que eviti la reacció amb els àlcalis del ciment
DESENCOFRANT:
Vernís antiadherent format amb silicones o preparat amb olis solubles en aigua o greix diluït.
No s'ha d'utilitzar com a desencofrant el gas-oil, els greixos comuns ni altres productes anàlegs.
Ha d'evitar l'adherència entre el formigó i l'encofrat, sense alterar l'aspecte posterior del formigó ni impedir l'aplicació de revestiments.
No ha d'impedir la construcció de junts de formigonat, en especial quan es tracti d'elements que s'hagin d'unir per a treballar de forma solidària.
No ha d'alterar les propietats del formigó amb què estigui en contacte, ni les armadures o l'encofrat, i no ha de produir efectes perjudicials al mediambient
S'ha de facilitar a la DF un certificat on es reflecteixin les característiques del producte i els seus possibles efectes sobre el formigó, abans de la seva aplicació

2.- CONDICIONS DE SUBMINISTRAMENT I EMMAGATZEMATGE
Subministrament: De manera que no s'alterin les seves condicions.
Emmagatzematge: En lloc sec, protegit de la intempèrie i sense contacte directe amb el terra, de manera que no s'alterin les seves condicions.
DESENCOFRANT:
Temps màxim d'emmagatzematge: 1 any

3.- UNITAT I CRITERI D'AMIDAMENT
Unitat d'amidament: la indicada a la descripció de l'element
Criteri d'amidament: quantitat necessària subministrada a l'obra

4.- NORMATIVA DE COMPLIMENT OBLIGATORI
Real Decreto 1247/2008, de 18 de julio, por el que se aprueba la Instrucción de Hormigón Estructural (EHE-08).
Orden de 9 de marzo de 1971 por la que se aprueba la Ordenanza General de Seguridad e Higiene en el Trabajo.

B0F - MATERIALS BÀSICS DE CERÀMICA
B0F1 - MAONS CERÀMICS

0.- ELEMENTS QUE CONTEMPLA EL PLEC

B0F1D2A1,B0F15251,B0F13232,B0F11240.

Plec de condicions
1.- DEFINICIÓ I CONDICIONS DELS ELEMENTS
Peces d'argila cuita utilitzades en el ram de paleta (façanes vistes o revestides, estructures portants i no portants, murs i divisòries interiors, tant a edificació com a enginyeria civil)
S'han considerat els tipus següents:
En funció de la densitat aparent:
- Peces LD, amb una densitat aparent menor o igual a 1000 kg/m3, per a parets revestides
- Peces HD, peces per a elements sense revestir o per a revestir i amb una densitat aparent més gran de 1000 kg/m3
En funció del nivell de confiança de les peces respecte a la resistència a la compressió:
- Peces de categoria I: peces amb una resistència a compressió declarada amb probabilitat de no assolir-se inferior al 5%.
- Peces de categoria II: peces que no compleixen el nivell de confiança especificat per la categoria I.
En funció del volum i disposició de forats:
- Peces massisses
- Peces calades
- Peces alleugerides
- Peces foradades
CARACTERÍSTIQUES GENERALS:
Les peces han de presentar regularitat de dimensions i de forma.
No ha de tenir esquerdes, forats, exfoliacions, ni escrostonaments d'arestes.
Si és de cara vista no ha de tenir imperfeccions, taques, cremades, etc. i la uniformitat de color en el maó i en el conjunt de les remeses ha de complir les condicions subjectives requerides per la DF.
La disposició dels forats ha de ser de manera que no hi hagi risc de que apareguin fissures en els envanets i parets de la peça durant la seva manipulació o col·locació.
Ha de tenir una textura uniforme. Està suficientment cuit si s'aprecia un so agut en ser colpejat i un color uniforme en fracturar-se.
El fabricant ha de declarar la dimensions nominals de les peces en mil·límetres i en l'ordre de llarg, ample i alt.
Volum de forats:
- Massís: <= 25%
- Calat: <= 45%
- Alleugerit: <= 55%
- Foradat: <= 70%
Volum de cada forat: <= 12,5%
Gruix total dels envanets (relació amb el gruix total):
- Massís: >= 37,5%
- Calat: >= 30%
- Alleugerit: >= 20%
Les característiques següents han de complir amb els valors declarats pel fabricant, assajades segons la norma corresponent, dins del límit de tolerància indicat, en el seu cas:
Característiques essencials en peces per a ús en elements amb requisits estructurals:
- Resistència mitja a compressió (UNE-EN 772-1): >= 5 N/mm2, >= valor declarat pel fabricant, amb indicació de categoria I o II
- Adherència (UNE-EN 1052-3): >= valor declarat pel fabricant
- Contingut en sals solubles actives (UNE-EN 772-5): <= valor declarat pel fabricant, amb indicació de la seva categoria
Característiques essencials en peces per a ús en elements amb exigències davant el foc:
- Classe de reacció al foc: exigència en funció del contingut en massa o volum, de materials orgànics distribuïts de forma homogènia:
  - Peces amb <= 1,0%: A1
  - Peces amb > 1,0% (UNE-EN 13501-1)
Característiques essencials en peces per a ús en elements amb exigències acústiques:
- Tolerància en les dimensions (UNE-EN 772-16): <= valor declarat pel fabricant, amb indicació de la categoria
- Forma de la peça (UNE-EN 771-1)
- Especificacions dels forats: Disposició, volum, superfície, gruix dels envanets (UNE-EN 772-3)
- Densitat absoluta (UNE-EN 772-13):
- Tolerancia de la densitat (UNE-EN 772-13): El valor declarat pel fabricant ha d'estar dins dels límits següents en funció de la categoria.

- D1: <= 10%
- D2: <= 5%
- Dm: <= desviació declarada pel fabricant en %

Característiques essencials en peces per als usos previstos en l'apartat 4.1 del DB HE 1:
- Propietats tèrmiques (UNE-EN 1745)
- Permeabilitat al vapor d'aigua (UNE-EN 1745)

Els pinyols de calç no han de reduir la resistència de la peça (després de l'assaig reiteratiu sobre aigua en ebullició i la dessecació posterior a una temperatura de 105°C) en més de 10% si el maó és per a revestir i un 5% si es de cara vista, ni han de provocar més escrostonaments dels admesos un cop s'hagi submergit en aigua un temps mínim de 24 h.

PECES LD:

Les característiques següents han de complir amb els valors declarats pel fabricant, assajades segons la norma corresponent, dins del límit de tolerància indicat, en el seu cas:

Característiques essencials:
- Per a ús de cara vista o amb protecció de morter de capa fina:
  - Durabilitat (resistència gel/desgel)

Característiques essencials en peces per a ús en elements amb requisits estructurals:
- Per a peces perforades horitzontalment amb una dimensió >= 400 mm i envanets exteriors < a 12 mm que hagin d'anar revestides amb un lliscat:
  - Expansió per humitat (UNE-EN 772-19)
- Per a ús de cara vista o amb protecció de morter de capa fina:
  - Contingut en sals solubles actives (UNE-EN 772-5): El valor declarat pel fabricant ha d'estar dins dels límits especificats a l'UNE-EN 771-1 en funció de la categoria

Característiques essencials en peces per a ús en elements amb exigències acústiques:
- Densitat aparent (UNE-EN 772-13): <= 1000 kg/m3

PECES HD:

Les característiques següents han de complir amb els valors declarats pel fabricant, assajades segons la norma corresponent, dins del límit de tolerància indicat, en el seu cas:

Característiques essencials:
- Durabilitat (resistència gel/desgel): Indicació de la categoria en funció del grau d'exposició

Característiques essencials en peces per a ús en elements amb requisits estructurals:
- Expansió per humitat (UNE-EN 772-19)
- Per a ús de cara vista o amb protecció de morter de capa fina:
  - Contingut en sals solubles actives (UNE-EN 772-5): El valor declarat pel fabricant ha d'estar dins dels límits especificats a l'UNE-EN 771-1 en funció de la categoria

Característiques essencials en peces per a ús en elements amb exigències acústiques:
- Densitat aparent (UNE-EN 772-13): >= 1000 kg/m3

Característiques essencials en peces per a ús en cara vista o en barreres anticapil·laritat:
- Absorció d'aigua: <= valor declarat pel fabricant
  - Cara vista (UNE-EN 771-1)
  - Barreres anticapil.laritat (UNE-EN 772-7)

Característiques complementàries:
- Succió immersió 60 ±2 s (UNE-EN 772-11) : <= valor declarat pel fabricant

2.- CONDICIONS DE SUBMINISTRAMENT I EMMAGATZEMATGE

Subministrament: Empaquetats sobre palets, de manera no totalment hermètica.

Emmagatzematge: De manera que no es trenquin o s'escantonin. No han d'estar en contacte amb terres que continguin solucions salines, ni amb productes que puguin modificar les seves característiques (cendres, fertilitzants, greixos, etc.).

3.- UNITAT I CRITERI D'AMIDAMENT

Unitat d'amidament: la indicada a la descripció de l'element

Criteri d'amidament: quantitat necessària subministrada a l'obra

4.- NORMATIVA DE COMPLIMENT OBLIGATORI

UNE-EN 771-1:2003 Especificaciones de piezas para fábrica de albañilería. Parte 1: Piezas de arcilla cocida.

UNE-EN 771-1:2003/A1:2006 Especificaciones de piezas para fábrica de albañilería. Parte 1: Piezas de arcilla cocida.

Documento Básico de Seguridad estructural Fábrica DB-SE-F, parte II del CTE, aprobado por el Real Decreto 314/2006.

5.- CONDICIONS DE CONTROL DE RECEPCIÓ

CONDICIONS DE MARCATGE I CONTROL DE LA DOCUMENTACIÓ:
Si el material ha de ser component del full principal del tancament exterior d'un edifici, el fabricant ha de declarar els valors de les propietats hídriques següents, d'acord amb l'especificat en l'apartat 4.1 del DB HS 1:
- Absorció d'aigua per capil·laritat
- Succió o tasa d'absorció d'aigua inicial (kg/m2.min)
- Absorció d'aigua a llarg termini o per immersió total (% o g/m3)
El subministrador ha de posar a disposició de la DF en el cas que aquesta ho sol·liciti, la documentació següent, que acredita el marcatge CE, segons el sistema d'avaluació de conformitat aplicable, d'acord amb el que disposa l'apartat 7.2.1 del CTE:
- Productes per a murs, pilars i particions (peces Categoria I*). * Peces amb una resistència a compressió declarada amb una probabilitat d'error inferior o igual al 5%. Es pot determinar amb el valor mitjà o amb el valor característic:
  - Sistema 2+: Declaració de Prestacions
- Productes per a murs, pilars i particions (peces Categoria II**). ** Peces amb una resistència a compressió declarada amb una probabilitat d'error superior al 5%. Es pot determinar amb el valor mitjà o amb el valor característic:
  - Sistema 4: Declaració de Prestacions
A l'embalatge o a l'albarà de lliurament han de constar-hi les dades següents:
- Classificació segons DB-SE-F (Taula 4.1)
- Marcatge CE de conformitat amb el que disposa el Reial Decret 1328/1995, de 28 de juliol. El símbol normalitzat del marcatge CE s'ha d'acompanyar de la següent informació:
  - Numero d'identificació del organisme notificat (només per al sistema 2+)
  - Marca del fabricant i lloc d'origen
  - Dos últims dígits del any en que s'ha imprès el marcat CE.
  - Número del certificat de conformitat del control de producció a fàbrica, en el seu cas
  - Referència a la norma EN 771-1
  - Descripció de producte: nom generic, material, dimensions, .. i ús al que va destinat.
  - Informació de les característiques essencials segons annex ZA de l'UNE-EN 771-1
OPERACIONS DE CONTROL:
El control de recepció de material verificarà que les característiques dels materials són coincidents amb l'establert en la DT. Aquest control ha de complir l'especificat en l'apartat 7.2 del CTE.
Control de documentació: documents d'origen (full de subministrament i etiquetat), certificat de garantia del fabricant, en el seu cas, (signat per persona física) i els documents de conformitat o autoritzacions administratives exigides, inclòs la documentació corresponent al marcatge CE quan sigui pertinent.
Control mitjançant distintius de qualitat i avaluacions d'idoneïtat: En el cas que el fabricant disposi de marques de qualitat, ha d'aportar-ne la documentació corresponent
Control de recepció mitjançant assaigs: Si el material disposa d'una marca legalment reconeguda a un país de la CEE (Marcatge CE, AENOR, etc.) es podrà prescindir dels assaigs de control de recepció de les característiques del material garantides per la marca; i la DF sol·licitarà en aquest cas, els resultats dels assaigs corresponents al subministrament rebut. En qualsevol cas, la DF podrà sol·licitar assaigs de control de recepció si ho creu convenient.
Les peces de categoria I tindran una resistència declarada. El fabricant aportarà la documentació que acrediti que el valor declarat de la resistència a compressió s'obtingui segons estableix l'UNE-EN 771-3 i assajades segons l'UNE-EN 772-1, i l'existència d'un pla de control de producció industrial que doni garanties.
Les peces de categoria II tindran una resistència a compressió declarada igual al valor mig obtingut en assaig segons UNE-EN 772-1, tot i que el nivell de confiança pot resultar inferior al 95%.
En el cas que es realitzi el control mitjançant assaigs, s'ha de fer les comprovacions següents:
- Abans de començar l'obra de cada 45000 unitats que arribin a l'obra, s'ha de determinar la resistència a la compressió d'una mostra de 6 maons, segons la norma UNE-EN 772-1.
CRITERIS DE PRESA DE MOSTRES:
S'han de seguir les instruccions de la DF i els criteris de les normes de procediment indicades en cada assaig.
INTERPRETACIÓ DE RESULTATS I ACTUACIONS EN CAS D'INCOMPLIMENT:
Si en els terminis establerts al començar l'obra no es fa l'entrega dels certificats de qualitat del fabricant, es realitzarà una sèrie completa d'assaigs sobre el material rebut a càrrec del Contractista.
En general, els resultats dels assaigs sobre totes les peces de les mostres han de complir les condicions especificades.
En el cas de la resistència a compressió, el valor a comparar amb l'especificació s'obtindrà amb la fórmula: Rck = Rc - 1,64 s, essent:
- s: Desviació típica (n-1), s ^2 = (Rci Rc) ^2/(n-1)
- Rc: Valor mig de les resistències de les provetes
- Rci: Valor de resistència de cada proveta
- n: Nombre de provetes assajades

En cas d'incompliment en un assaig, es repetirà, a càrrec del contractista, sobre el doble numero de mostres del mateix lot, acceptant-ne aquest, quan els resultats obtinguts siguin conformes a les especificacions exigides.
- En element estructural incloure la verificació:
  - En el cas de l'assaig de massa, es prendrà com a resultat el valor mig de les 6 determinacions realitzades.

B0F4 - PLAQUETES CERÀMIQUES

0.- ELEMENTS QUE CONTEMPLA EL PLEC

B0F42252.

Plec de condicions
1.- DEFINICIÓ I CONDICIONS DELS ELEMENTS
Peça obtinguda per un procés d'emmotllament manual o mecànic i cocció d'una pasta argilosa i eventualment d'altres matèries.
S'han considerat els tipus següents:
En funció de la densitat aparent:
- Peces LD, amb una densitat aparent menor o igual a 1000 kg/m3, per a parets revestides
- Peces HD, peces per a elements sense revestir o per a revestir i amb una densitat aparent més gran de 1000 kg/m3
En funció del nivell de confiança de les peces respecte a la resistència a la compressió:
- Peces de categoria I: peces amb una resistència a compressió declarada amb probabilitat de no assolir-se inferior al 5%.
- Peces de categoria II: peces que no compleixen el nivell de confiança especificat per la categoria I.
CARACTERÍSTIQUES GENERALS:
Les peces han de presentar regularitat de dimensions i de forma.
No ha de tenir esquerdes, forats, exfoliacions, ni escrostonaments d'arestes.
Si és de cara vista no ha de tenir imperfeccions, taques, cremades, etc. i la uniformitat de color en el maó i en el conjunt de les remeses ha de complir les condicions subjectives requerides per la DF.
La disposició dels forats ha de ser de manera que no hi hagi risc de que apareguin fissures en els envanets i parets de la peça durant la seva manipulació o col·locació.
Ha de tenir una textura uniforme. Està suficientment cuit si s'aprecia un so agut en ser colpejat i un color uniforme en fracturar-se.
El fabricant ha de declarar la dimensions nominals de les peces en mil·límetres i en l'ordre de llarg, ample i alt.
Les característiques següents han de complir amb els valors declarats pel fabricant, assajades segons la norma corresponent, dins del límit de tolerància indicat, en el seu cas:
- Resistència mitja a compressió (UNE-EN 772-1): >= 5 N/mm2, >= valor declarat pel fabricant, amb indicació de categoria I o II
- Adherència (UNE-EN 1052-3): >= valor declarat pel fabricant
- Contingut en sals solubles actives (UNE-EN 772-5): <= valor declarat pel fabricant, amb indicació de la seva categoria
- Classe de reacció al foc: exigència en funció del contingut en massa o volum, de materials orgànics distribuïts de forma homogènia:
  - Peces amb <= 1,0%: A1
  - Peces amb > 1,0% (UNE-EN 13501-1)
- Tolerància en les dimensions (UNE-EN 772-16): <= valor declarat pel fabricant, amb indicació de la categoria
- Forma de la peça (UNE-EN 771-1)
- Especificacions dels forats: Disposició, volum, superfície, gruix dels envanets (UNE-EN 772-3)
- Densitat absoluta (UNE-EN 772-13):
- Tolerancia de la densitat (UNE-EN 772-13): El valor declarat pel fabricant ha d'estar dins dels límits següents en funció de la categoria.
  - D1: <= 10%
  - D2: <= 5%
  - Dm: <= desviació declarada pel fabricant en %
- Propietats tèrmiques (UNE-EN 1745)
- Permeabilitat al vapor d'aigua (UNE-EN 1745)
Els pinyols de calç no han de reduir la resistència de la peça (després de l'assaig reiteratiu sobre aigua en ebullició i la dessecació posterior a una temperatura de 105°C) en més de 10% si el maó és per a revestir i un 5% si es de cara vista, ni han de provocar més escrostonaments dels admesos un cop s'hagi submergit en aigua un temps mínim de 24 h.
PECES HD:
Les característiques següents han de complir amb els valors declarats pel fabricant, assajades segons la norma corresponent, dins del límit de tolerància indicat, en el seu cas:
- Durabilitat (resistència gel/desgel): Indicació de la categoria en funció del grau d'exposició
- Per a ús de cara vista o amb protecció de morter de capa fina:

- Contingut en sals solubles actives (UNE-EN 772-5): El valor declarat pel fabricant ha d'estar dins dels límits especificats a l'UNE-EN 771-1 en funció de la categoria
- Densitat aparent (UNE-EN 772-13): >= 1000 kg/m3
- Absorció d'aigua: <= valor declarat pel fabricant
- Cara vista (UNE-EN 771-1)
- Barreres anticapil.laritat (UNE-EN 772-7)

2.- CONDICIONS DE SUBMINISTRAMENT I EMMAGATZEMATGE
Subministrament: Empaquetats sobre palets, de manera no totalment hermètica.
Emmagatzematge: De manera que no es trenquin o s'escantonin. No han d'estar en contacte amb terres que continguin solucions salines, ni amb productes que puguin modificar les seves característiques (cendres, fertilitzants, greixos, etc.).

3.- UNITAT I CRITERI D'AMIDAMENT
Unitat d'amidament: la indicada a la descripció de l'element
Criteri d'amidament: quantitat necessària subministrada a l'obra

4.- NORMATIVA DE COMPLIMENT OBLIGATORI
* UNE-EN 771-1:2003 Especificaciones de piezas para fábrica de albañilería. Parte 1: Piezas de arcilla cocida.
* UNE-EN 771-1:2003/A1:2006 Especificaciones de piezas para fábrica de albañilería. Parte 1: Piezas de arcilla cocida.

5.- CONDICIONS DE CONTROL DE RECEPCIÓ
OPERACIONS DE CONTROL:
El control de recepció de material verificarà que les característiques dels materials són coincidents amb l'establert en la DT. Aquest control ha de complir l'especificat en l'apartat 7.2 del CTE.
Control de documentació: documents d'origen (full de subministrament i etiquetat), certificat de garantia del fabricant, en el seu cas, (signat per persona física) i els documents de conformitat o autoritzacions administratives exigides, inclòs la documentació corresponent al marcatge CE quan sigui pertinent.
Control mitjançant distintius de qualitat i avaluacions d'idoneïtat: En el cas que el fabricant disposi de marques de qualitat, ha d'aportar-ne la documentació corresponent
Control de recepció mitjançant assaigs: Si el material disposa d'una marca legalment reconeguda a un país de la CEE (Marcatge CE, AENOR, etc.) es podrà prescindir dels assaigs de control de recepció de les característiques del material garantides per la marca; i la DF sol·licitarà en aquest cas, els resultats dels assaigs corresponents al subministrament rebut. En qualsevol cas, la DF podrà sol·licitar assaigs de control de recepció si ho creu convenient.
En el cas que es realitzi el control mitjançant assaigs, s'ha de fer les comprovacions següents:
- Abans de començar l'obra, si varia el subministrament, i per cada 1000 m2 de plaquetes que arribin a l'obra es demanaran al contractista els certificats del fabricant que garanteixin el compliment del plec de condicions tècniques, incloent els resultats dels assaigs següents, realitzats per un laboratori acreditat:
- Escrostonaments per pinyols de calç (UNE 67039)
- Absorció d'aigua (3 peces) (UNE 67027)
- Eflorescència (5 peces) (UNE 67029)
- Resistència a la gelada (10 peces) (UNE 67028)
- Resistència a la compressió (10 peces) (UNE-EN 772-1)
- Succió (3 peces) (UNE-EN 772-11)
- Massa (6 peces)

CRITERIS DE PRESA DE MOSTRES:
S'han de seguir les instruccions de la DF i els criteris de les normes de procediment indicades en cada assaig.
INTERPRETACIÓ DE RESULTATS I ACTUACIONS EN CAS D'INCOMPLIMENT:
Si en els terminis establerts al començar l'obra no es fa l'entrega dels certificats de qualitat del fabricant, es realitzarà una sèrie completa d'assaigs sobre el material rebut a càrrec del Contractista.
En general, els resultats dels assaigs sobre totes les peces de les mostres han de complir les condicions especificades.
En cas d'incompliment en un assaig, es repetirà, a càrrec del contractista, sobre el doble numero de mostres del mateix lot, acceptant-ne aquest, quan els resultats obtinguts siguin conformes a les especificacions exigides.

B0F7 - MAONS FORADATS SENZILLS

0.- ELEMENTS QUE CONTEMPLA EL PLEC

B0F74240.

Plec de condicions
1.- DEFINICIÓ I CONDICIONS DELS ELEMENTS
Peces d'argila cuita utilitzades en el ram de paleta (façanes vistes o revestides, estructures portants i no portants, murs i divisòries interiors, tant a edificació com a enginyeria civil)
S'han considerat els tipus següents:
En funció de la densitat aparent:
- Peces LD, amb una densitat aparent menor o igual a 1000 kg/m3, per a parets revestides
- Peces HD, peces per a elements sense revestir o per a revestir i amb una densitat aparent més gran de 1000 kg/m3
En funció del nivell de confiança de les peces respecte a la resistència a la compressió:
- Peces de categoria I: peces amb una resistència a compressió declarada amb probabilitat de no assolir-se inferior al 5%.
- Peces de categoria II: peces que no compleixen el nivell de confiança especificat per la categoria I.
En funció del volum i disposició de forats:
- Peces massisses
- Peces calades
- Peces alleugerides
- Peces foradades
CARACTERÍSTIQUES GENERALS:
Maó amb forats a la testa, obtingut per un procés d'extrussió mecànica i cocció d'una pasta argilosa i, eventualment, d'altres matèries.
Les peces han de presentar regularitat de dimensions i de forma.
No ha de tenir esquerdes, forats, exfoliacions, ni escrostonaments d'arestes.
Si és de cara vista no ha de tenir imperfeccions, taques, cremades, etc. i la uniformitat de color en el maó i en el conjunt de les remeses ha de complir les condicions subjectives requerides per la DF.
La disposició dels forats ha de ser de manera que no hi hagi risc de que apareguin fissures en els envanets i parets de la peça durant la seva manipulació o col·locació.
Ha de tenir una textura uniforme. Està suficientment cuit si s'aprecia un so agut en ser colpejat i un color uniforme en fracturar-se.
El fabricant ha de declarar la dimensions nominals de les peces en mil·límetres i en l'ordre de llarg, ample i alt.
Volum de forats:
- Massís: <= 25%
- Calat: <= 45%
- Alleugerit: <= 55%
- Foradat: <= 70%
Volum de cada forat: <= 12,5%
Gruix total dels envanets (relació amb el gruix total):
- Massís: >= 37,5%
- Calat: >= 30%
- Alleugerit: >= 20%
Les característiques següents han de complir amb els valors declarats pel fabricant, assajades segons la norma corresponent, dins del límit de tolerància indicat, en el seu cas:
Característiques essencials en peces per a ús en elements amb requisits estructurals:
- Resistència mitja a compressió (UNE-EN 772-1): >= 5 N/mm2, >= valor declarat pel fabricant, amb indicació de categoria I o II
- Adherència (UNE-EN 1052-3): >= valor declarat pel fabricant
- Contingut en sals solubles actives (UNE-EN 772-5): <= valor declarat pel fabricant, amb indicació de la seva categoria
Característiques essencials en peces per a ús en elements amb exigències davant el foc:
- Classe de reacció al foc: exigència en funció del contingut en massa o volum, de materials orgànics distribuïts de forma homogènia:
  - Peces amb <= 1,0%: A1
  - Peces amb > 1,0% (UNE-EN 13501-1)
Característiques essencials en peces per a ús en elements amb exigències acústiques:
- Tolerància en les dimensions (UNE-EN 772-16): <= valor declarat pel fabricant, amb indicació de la categoria
- Forma de la peça (UNE-EN 771-1)
- Especificacions dels forats: Disposició, volum, superfície, gruix dels envanets (UNE-EN 772-3)
- Densitat absoluta (UNE-EN 772-13):
- Tolerancia de la densitat (UNE-EN 772-13): El valor declarat pel fabricant ha d'estar dins dels límits següents en funció de la categoria.
  - D1: <= 10%
  - D2: <= 5%

- Dm: <= desviació declarada pel fabricant en %

Característiques essencials en peces per als usos previstos en l'apartat 4.1 del DB HE 1:
- Propietats tèrmiques (UNE-EN 1745)
- Permeabilitat al vapor d'aigua (UNE-EN 1745)

Els pinyols de calç no han de reduir la resistència de la peça (després de l'assaig reiteratiu sobre aigua en ebullició i la dessecació posterior a una temperatura de 105°C) en més de 10% si el maó és per a revestir i un 5% si es de cara vista, ni han de provocar més escrostonaments dels admesos un cop s'hagi submergit en aigua un temps mínim de 24 h.

PECES LD:

Les característiques següents han de complir amb els valors declarats pel fabricant, assajades segons la norma corresponent, dins del límit de tolerància indicat, en el seu cas:

Característiques essencials:
- Per a ús de cara vista o amb protecció de morter de capa fina:
  - Durabilitat (resistència gel/desgel)

Característiques essencials en peces per a ús en elements amb requisits estructurals:
- Per a peces perforades horitzontalment amb una dimensió >= 400 mm i envanets exteriors < a 12 mm que hagin d'anar revestides amb un lliscat:
  - Expansió per humitat (UNE-EN 772-19)
- Per a ús de cara vista o amb protecció de morter de capa fina:
  - Contingut en sals solubles actives (UNE-EN 772-5): El valor declarat pel fabricant ha d'estar dins dels límits especificats a l'UNE-EN 771-1 en funció de la categoria

Característiques essencials en peces per a ús en elements amb exigències acústiques:
- Densitat aparent (UNE-EN 772-13): <= 1000 kg/m3

PECES HD:

Les característiques següents han de complir amb els valors declarats pel fabricant, assajades segons la norma corresponent, dins del límit de tolerància indicat, en el seu cas:

Característiques essencials:
- Durabilitat (resistència gel/desgel): Indicació de la categoria en funció del grau d'exposició

Característiques essencials en peces per a ús en elements amb requisits estructurals:
- Expansió per humitat (UNE-EN 772-19)
- Per a ús de cara vista o amb protecció de morter de capa fina:
  - Contingut en sals solubles actives (UNE-EN 772-5): El valor declarat pel fabricant ha d'estar dins dels límits especificats a l'UNE-EN 771-1 en funció de la categoria

Característiques essencials en peces per a ús en elements amb exigències acústiques:
- Densitat aparent (UNE-EN 772-13): >= 1000 kg/m3

Característiques essencials en peces per a ús en cara vista o en barreres anticapil·laritat:
- Absorció d'aigua: <= valor declarat pel fabricant
  - Cara vista (UNE-EN 771-1)
  - Barreres anticapil.laritat (UNE-EN 772-7)

Característiques complementàries:
- Succió immersió 60 ±2 s (UNE-EN 772-11) : <= valor declarat pel fabricant

2.- CONDICIONS DE SUBMINISTRAMENT I EMMAGATZEMATGE

Subministrament: Empaquetats sobre palets, de manera no totalment hermètica.

Emmagatzematge: De manera que no es trenquin o s'escantonin. No han d'estar en contacte amb terres que continguin solucions salines, ni amb productes que puguin modificar les seves característiques (cendres, fertilitzants, greixos, etc.).

3.- UNITAT I CRITERI D'AMIDAMENT

Unitat d'amidament: la indicada a la descripció de l'element

Criteri d'amidament: quantitat necessària subministrada a l'obra

4.- NORMATIVA DE COMPLIMENT OBLIGATORI

UNE-EN 771-1:2003 Especificaciones de piezas para fábrica de albañilería. Parte 1: Piezas de arcilla cocida.

UNE-EN 771-1:2003/A1:2006 Especificaciones de piezas para fábrica de albañilería. Parte 1: Piezas de arcilla cocida.

Documento Básico de Seguridad estructural Fábrica DB-SE-F, parte II del CTE, aprobado por el Real Decreto 314/2006.

5.- CONDICIONS DE CONTROL DE RECEPCIÓ

CONDICIONS DE MARCATGE I CONTROL DE LA DOCUMENTACIÓ:

Si el material ha de ser component del full principal del tancament exterior d'un edifici, el fabricant ha de declarar els valors de les propietats hídriques següents, d'acord amb l'especificat en l'apartat 4.1 del DB HS 1:
- Absorció d'aigua per capil·laritat
- Succió o tasa d'absorció d'aigua inicial (kg/m2.min)
- Absorció d'aigua a llarg termini o per immersió total (% o g/m3)

El subministrador ha de posar a disposició de la DF en el cas que aquesta ho sol·liciti, la documentació següent, que acredita el marcatge CE, segons el sistema d'avaluació de conformitat aplicable, d'acord amb el que disposa l'apartat 7.2.1 del CTE:
- Productes per a murs, pilars i particions (peces Categoria I*). * Peces amb una resistència a compressió declarada amb una probabilitat d'error inferior o igual al 5%. Es pot determinar amb el valor mitjà o amb el valor característic:
  - Sistema 2+: Declaració de Prestacions
- Productes per a murs, pilars i particions (peces Categoria II**). ** Peces amb una resistència a compressió declarada amb una probabilitat d'error superior al 5%. Es pot determinar amb el valor mitjà o amb el valor característic:
  - Sistema 4: Declaració de Prestacions

A l'embalatge o a l'albarà de lliurament han de constar-hi les dades següents:
- Classificació segons DB-SE-F (Taula 4.1)
- Marcatge CE de conformitat amb el que disposa el Reial Decret 1328/1995, de 28 de juliol. El símbol normalitzat del marcatge CE s'ha d'acompanyar de la següent informació:
  - Numero d'identificació del organisme notificat (només per al sistema 2+)
  - Marca del fabricant i lloc d'origen
  - Dos últims dígits del any en que s'ha imprès el marcat CE.
  - Número del certificat de conformitat del control de producció a fàbrica, en el seu cas
  - Referència a la norma EN 771-1
  - Descripció de producte: nom generic, material, dimensions, .. i ús al que va destinat.
  - Informació de les característiques essencials segons annex ZA de l'UNE-EN 771-1

OPERACIONS DE CONTROL:
El control de recepció de material verificarà que les característiques dels materials són coincidents amb l'establert en la DT. Aquest control ha de complir l'especificat en l'apartat 7.2 del CTE.
Control de documentació: documents d'origen (full de subministrament i etiquetat), certificat de garantia del fabricant, en el seu cas, (signat per persona física) i els documents de conformitat o autoritzacions administratives exigides, inclòs la documentació corresponent al marcatge CE quan sigui pertinent.
Control mitjançant distintius de qualitat i avaluacions d'idoneïtat: En el cas que el fabricant disposi de marques de qualitat, ha d'aportar-ne la documentació corresponent
Control de recepció mitjançant assaigs: Si el material disposa d'una marca legalment reconeguda a un país de la CEE (Marcatge CE, AENOR, etc.) es podrà prescindir dels assaigs de control de recepció de les característiques del material garantides per la marca; i la DF sol·licitarà en aquest cas, els resultats dels assaigs corresponents al subministrament rebut. En qualsevol cas, la DF podrà sol·licitar assaigs de control de recepció si ho creu convenient.
Les peces de categoria I tindran una resistència declarada. El fabricant aportarà la documentació que acrediti que el valor declarat de la resistència a compressió s'obtingui segons estableix l'UNE-EN 771-3 i assajades segons l'UNE-EN 772-1, i l'existència d'un pla de control de producció industrial que doni garanties.
Les peces de categoria II tindran una resistència a compressió declarada igual al valor mig obtingut en assaig segons UNE-EN 772-1, tot i que el nivell de confiança pot resultar inferior al 95%.
En el cas que es realitzi el control mitjançant assaigs, s'ha de fer les comprovacions següents:
- Abans de començar l'obra de cada 45000 unitats que arribin a l'obra, s'ha de determinar la resistència a la compressió d'una mostra de 6 maons, segons la norma UNE-EN 772-1.

CRITERIS DE PRESA DE MOSTRES:
S'han de seguir les instruccions de la DF i els criteris de les normes de procediment indicades en cada assaig.
INTERPRETACIÓ DE RESULTATS I ACTUACIONS EN CAS D'INCOMPLIMENT:
Si en els terminis establerts al començar l'obra no es fa l'entrega dels certificats de qualitat del fabricant, es realitzarà una sèrie completa d'assaigs sobre el material rebut a càrrec del Contractista.
En general, els resultats dels assaigs sobre totes les peces de les mostres han de complir les condicions especificades.
En el cas de la resistència a compressió, el valor a comparar amb l'especificació s'obtindrà amb la fórmula: Rck = Rc - 1,64 s, essent:
- s: Desviació típica (n-1), s ^2 = (Rci Rc) ^2/(n-1)
- Rc: Valor mig de les resistències de les provetes
- Rci: Valor de resistència de cada proveta
- n: Nombre de provetes assajades

En cas d'incompliment en un assaig, es repetirà, a càrrec del contractista, sobre el doble numero de mostres del mateix lot, acceptant-ne aquest, quan els resultats obtinguts siguin conformes a les especificacions exigides.

- En element estructural incloure la verificació:
  - En el cas de l'assaig de massa, es prendrà com a resultat el valor mig de les 6 determinacions realitzades.

B0F8 - SUPERMAONS

0.- ELEMENTS QUE CONTEMPLA EL PLEC

B0F85240BN9L.

Plec de condicions
1.- DEFINICIÓ I CONDICIONS DELS ELEMENTS
Peces d'argila cuita utilitzades en el ram de paleta (façanes vistes o revestides, estructures portants i no portants, murs i divisòries interiors, tant a edificació com a enginyeria civil)
S'han considerat els tipus següents:
En funció de la densitat aparent:
- Peces LD, amb una densitat aparent menor o igual a 1000 kg/m3, per a parets revestides
- Peces HD, peces per a elements sense revestir o per a revestir i amb una densitat aparent més gran de 1000 kg/m3
En funció del nivell de confiança de les peces respecte a la resistència a la compressió:
- Peces de categoria I: peces amb una resistència a compressió declarada amb probabilitat de no assolir-se inferior al 5%.
- Peces de categoria II: peces que no compleixen el nivell de confiança especificat per la categoria I.
En funció del volum i disposició de forats:
- Peces massisses
- Peces calades
- Peces alleugerides
- Peces foradades
CARACTERÍSTIQUES GENERALS:
Peça ceràmica amb una llargària més gran o igual a 30 cm i un gruix inferior a 14 cm, amb forats a la testa, obtingut per un procés d'extrussió mecànica i cocció d'una pasta argilosa i, eventualment, d'altres matèries.
Les peces han de presentar regularitat de dimensions i de forma.
No ha de tenir esquerdes, forats, exfoliacions, ni escrostonaments d'arestes.
Si és de cara vista no ha de tenir imperfeccions, taques, cremades, etc. i la uniformitat de color en el maó i en el conjunt de les remeses ha de complir les condicions subjectives requerides per la DF.
La disposició dels forats ha de ser de manera que no hi hagi risc de que apareguin fissures en els envanets i parets de la peça durant la seva manipulació o col·locació.
Ha de tenir una textura uniforme. Està suficientment cuit si s'aprecia un so agut en ser colpejat i un color uniforme en fracturar-se.
El fabricant ha de declarar la dimensions nominals de les peces en mil·límetres i en l'ordre de llarg, ample i alt.
Volum de forats:
- Massís: <= 25%
- Calat: <= 45%
- Alleugerit: <= 55%
- Foradat: <= 70%
Volum de cada forat: <= 12,5%
Gruix total dels envanets (relació amb el gruix total):
- Massís: >= 37,5%
- Calat: >= 30%
- Alleugerit: >= 20%
Les característiques següents han de complir amb els valors declarats pel fabricant, assajades segons la norma corresponent, dins del límit de tolerància indicat, en el seu cas:
Característiques essencials en peces per a ús en elements amb requisits estructurals:
- Resistència mitja a compressió (UNE-EN 772-1): >= 5 N/mm2, >= valor declarat pel fabricant, amb indicació de categoria I o II
- Adherència (UNE-EN 1052-3): >= valor declarat pel fabricant
- Contingut en sals solubles actives (UNE-EN 772-5): <= valor declarat pel fabricant, amb indicació de la seva categoria
Característiques essencials en peces per a ús en elements amb exigències davant el foc:
- Classe de reacció al foc: exigència en funció del contingut en massa o volum, de materials orgànics distribuïts de forma homogènia:
  - Peces amb <= 1,0%: A1

- Peces amb > 1,0% (UNE-EN 13501-1)

Característiques essencials en peces per a ús en elements amb exigències acústiques:
- Tolerància en les dimensions (UNE-EN 772-16): <= valor declarat pel fabricant, amb indicació de la categoria
- Forma de la peça (UNE-EN 771-1)
- Especificacions dels forats: Disposició, volum, superfície, gruix dels envanets (UNE-EN 772-3)
- Densitat absoluta (UNE-EN 772-13):
- Tolerancia de la densitat (UNE-EN 772-13): El valor declarat pel fabricant ha d'estar dins dels límits següents en funció de la categoria.
  - D1: <= 10%
  - D2: <= 5%
  - Dm: <= desviació declarada pel fabricant en %

Característiques essencials en peces per als usos previstos en l'apartat 4.1 del DB HE 1:
- Propietats tèrmiques (UNE-EN 1745)
- Permeabilitat al vapor d'aigua (UNE-EN 1745)

Els pinyols de calç no han de reduir la resistència de la peça (després de l'assaig reiteratiu sobre aigua en ebullició i la dessecació posterior a una temperatura de 105°C) en més de 10% si el maó és per a revestir i un 5% si es de cara vista, ni han de provocar més escrostonaments dels admesos un cop s'hagi submergit en aigua un temps mínim de 24 h.

PECES LD:

Les característiques següents han de complir amb els valors declarats pel fabricant, assajades segons la norma corresponent, dins del límit de tolerància indicat, en el seu cas:

Característiques essencials:
- Per a ús de cara vista o amb protecció de morter de capa fina:
  - Durabilitat (resistència gel/desgel)

Característiques essencials en peces per a ús en elements amb requisits estructurals:
- Per a peces perforades horitzontalment amb una dimensió >= 400 mm i envanets exteriors < a 12 mm que hagin d'anar revestides amb un lliscat:
  - Expansió per humitat (UNE-EN 772-19)
- Per a ús de cara vista o amb protecció de morter de capa fina:
  - Contingut en sals solubles actives (UNE-EN 772-5): El valor declarat pel fabricant ha d'estar dins dels límits especificats a l'UNE-EN 771-1 en funció de la categoria

Característiques essencials en peces per a ús en elements amb exigències acústiques:
- Densitat aparent (UNE-EN 772-13): <= 1000 kg/m3

PECES HD:

Les característiques següents han de complir amb els valors declarats pel fabricant, assajades segons la norma corresponent, dins del límit de tolerància indicat, en el seu cas:

Característiques essencials:
- Durabilitat (resistència gel/desgel): Indicació de la categoria en funció del grau d'exposició

Característiques essencials en peces per a ús en elements amb requisits estructurals:
- Expansió per humitat (UNE-EN 772-19)
- Per a ús de cara vista o amb protecció de morter de capa fina:
  - Contingut en sals solubles actives (UNE-EN 772-5): El valor declarat pel fabricant ha d'estar dins dels límits especificats a l'UNE-EN 771-1 en funció de la categoria

Característiques essencials en peces per a ús en elements amb exigències acústiques:
- Densitat aparent (UNE-EN 772-13): >= 1000 kg/m3

Característiques essencials en peces per a ús en cara vista o en barreres anticapil·laritat:
- Absorció d'aigua: <= valor declarat pel fabricant
  - Cara vista (UNE-EN 771-1)
  - Barreres anticapil.laritat (UNE-EN 772-7)

Característiques complementàries:
- Succió immersió 60 ±2 s (UNE-EN 772-11) : <= valor declarat pel fabricant

2.- CONDICIONS DE SUBMINISTRAMENT I EMMAGATZEMATGE

Subministrament: Empaquetats sobre palets, de manera no totalment hermètica.

Emmagatzematge: De manera que no es trenquin o s'escantonin. No han d'estar en contacte amb terres que continguin solucions salines, ni amb productes que puguin modificar les seves característiques (cendres, fertilitzants, greixos, etc.).

3.- UNITAT I CRITERI D'AMIDAMENT

Unitat d'amidament: la indicada a la descripció de l'element

Criteri d'amidament: quantitat necessària subministrada a l'obra

4.- NORMATIVA DE COMPLIMENT OBLIGATORI
UNE-EN 771-1:2003 Especificaciones de piezas para fábrica de albañilería. Parte 1: Piezas de arcilla cocida.
UNE-EN 771-1:2003/A1:2006 Especificaciones de piezas para fábrica de albañilería. Parte 1: Piezas de arcilla cocida.
Documento Básico de Seguridad estructural Fábrica DB-SE-F, parte II del CTE, aprobado por el Real Decreto 314/2006.

5.- CONDICIONS DE CONTROL DE RECEPCIÓ
CONDICIONS DE MARCATGE I CONTROL DE LA DOCUMENTACIÓ:
Si el material ha de ser component del full principal del tancament exterior d'un edifici, el fabricant ha de declarar els valors de les propietats hídriques següents, d'acord amb l'especificat en l'apartat 4.1 del DB HS 1:
- Absorció d'aigua per capil·laritat
- Succió o tasa d'absorció d'aigua inicial (kg/m2.min)
- Absorció d'aigua a llarg termini o per immersió total (% o g/m3)
El subministrador ha de posar a disposició de la DF en el cas que aquesta ho sol·liciti, la documentació següent, que acredita el marcatge CE, segons el sistema d'avaluació de conformitat aplicable, d'acord amb el que disposa l'apartat 7.2.1 del CTE:
- Productes per a murs, pilars i particions (peces Categoria I*). * Peces amb una resistència a compressió declarada amb una probabilitat d'error inferior o igual al 5%. Es pot determinar amb el valor mitjà o amb el valor característic:
  - Sistema 2+: Declaració de Prestacions
- Productes per a murs, pilars i particions (peces Categoria II**). ** Peces amb una resistència a compressió declarada amb una probabilitat d'error superior al 5%. Es pot determinar amb el valor mitjà o amb el valor característic:
  - Sistema 4: Declaració de Prestacions
A l'embalatge o a l'albarà de lliurament han de constar-hi les dades següents:
- Classificació segons DB-SE-F (Taula 4.1)
- Marcatge CE de conformitat amb el que disposa el Reial Decret 1328/1995, de 28 de juliol. El símbol normalitzat del marcatge CE s'ha d'acompanyar de la següent informació:
  - Numero d'identificació del organisme notificat (només per al sistema 2+)
  - Marca del fabricant i lloc d'origen
  - Dos últims dígits del any en que s'ha imprès el marcat CE.
  - Número del certificat de conformitat del control de producció a fàbrica, en el seu cas
  - Referència a la norma EN 771-1
  - Descripció de producte: nom generic, material, dimensions, .. i ús al que va destinat.
  - Informació de les característiques essencials segons annex ZA de l'UNE-EN 771-1
OPERACIONS DE CONTROL:
El control de recepció de material verificarà que les característiques dels materials són coincidents amb l'establert en la DT. Aquest control ha de complir l'especificat en l'apartat 7.2 del CTE.
Control de documentació: documents d'origen (full de subministrament i etiquetat), certificat de garantia del fabricant, en el seu cas, (signat per persona física) i els documents de conformitat o autoritzacions administratives exigides, inclòs la documentació corresponent al marcatge CE quan sigui pertinent.
Control mitjançant distintius de qualitat i avaluacions d'idoneïtat: En el cas que el fabricant disposi de marques de qualitat, ha d'aportar-ne la documentació corresponent
Control de recepció mitjançant assaigs: Si el material disposa d'una marca legalment reconeguda a un país de la CEE (Marcatge CE, AENOR, etc.) es podrà prescindir dels assaigs de control de recepció de les característiques del material garantides per la marca; i la DF sol·licitarà en aquest cas, els resultats dels assaigs corresponents al subministrament rebut. En qualsevol cas, la DF podrà sol·licitar assaigs de control de recepció si ho creu convenient.
En el cas que es realitzi el control mitjançant assaigs, s'ha de fer les comprovacions següents:
- Abans de començar l'obra de cada 45000 unitats que arribin a l'obra, s'ha de determinar la resistència a la compressió d'una mostra de 6 maons, segons la norma UNE-EN 772-1.
CRITERIS DE PRESA DE MOSTRES:
S'han de seguir les instruccions de la DF i els criteris de les normes de procediment indicades en cada assaig.
INTERPRETACIÓ DE RESULTATS I ACTUACIONS EN CAS D'INCOMPLIMENT:
Si en els terminis establerts al començar l'obra no es fa l'entrega dels certificats de qualitat del fabricant, es realitzarà una sèrie completa d'assaigs sobre el material rebut a càrrec del Contractista.
En general, els resultats dels assaigs sobre totes les peces de les mostres han de complir les condicions especificades.
En el cas de la resistència a compressió, el valor a comparar amb l'especificació s'obtindrà amb la fórmula: Rck = Rc - 1,64 s, essent:
- s: Desviació típica (n-1), s ^2 = (Rci Rc) ^2/(n-1)
- Rc: Valor mig de les resistències de les provetes
- Rci: Valor de resistència de cada proveta

- n: Nombre de provetes assajades
En cas d'incompliment en un assaig, es repetirà, a càrrec del contractista, sobre el doble numero de mostres del mateix lot, acceptant-ne aquest, quan els resultats obtinguts siguin conformes a les especificacions exigides.

B0F85240 - Elemento no encontrado

0.- ELEMENTS QUE CONTEMPLA EL PLEC

B0F85240BN9L.

Plec de condicions
1.- DEFINICIÓ I CONDICIONS DELS ELEMENTS
Peces d'argila cuita utilitzades en el ram de paleta (façanes vistes o revestides, estructures portants i no portants, murs i divisòries interiors, tant a edificació com a enginyeria civil)
S'han considerat els tipus següents:
En funció de la densitat aparent:
- Peces LD, amb una densitat aparent menor o igual a 1000 kg/m3, per a parets revestides
- Peces HD, peces per a elements sense revestir o per a revestir i amb una densitat aparent més gran de 1000 kg/m3
En funció del nivell de confiança de les peces respecte a la resistència a la compressió:
- Peces de categoria I: peces amb una resistència a compressió declarada amb probabilitat de no assolir-se inferior al 5%.
- Peces de categoria II: peces que no compleixen el nivell de confiança especificat per la categoria I.
En funció del volum i disposició de forats:
- Peces massisses
- Peces calades
- Peces alleugerides
- Peces foradades
CARACTERÍSTIQUES GENERALS:
Peça ceràmica amb una llargària més gran o igual a 30 cm i un gruix inferior a 14 cm, amb forats a la testa, obtingut per un procés d'extrussió mecànica i cocció d'una pasta argilosa i, eventualment, d'altres matèries.
Les peces han de presentar regularitat de dimensions i de forma.
No ha de tenir esquerdes, forats, exfoliacions, ni escrostonaments d'arestes.
Si és de cara vista no ha de tenir imperfeccions, taques, cremades, etc. i la uniformitat de color en el maó i en el conjunt de les remeses ha de complir les condicions subjectives requerides per la DF.
La disposició dels forats ha de ser de manera que no hi hagi risc de que apareguin fissures en els envanets i parets de la peça durant la seva manipulació o col·locació.
Ha de tenir una textura uniforme. Està suficientment cuit si s'aprecia un so agut en ser colpejat i un color uniforme en fracturar-se.
El fabricant ha de declarar la dimensions nominals de les peces en mil·límetres i en l'ordre de llarg, ample i alt.
Volum de forats:
- Massís: <= 25%
- Calat: <= 45%
- Alleugerit: <= 55%
- Foradat: <= 70%
Volum de cada forat: <= 12,5%
Gruix total dels envanets (relació amb el gruix total):
- Massís: >= 37,5%
- Calat: >= 30%
- Alleugerit: >= 20%
Les característiques següents han de complir amb els valors declarats pel fabricant, assajades segons la norma corresponent, dins del límit de tolerància indicat, en el seu cas:
Característiques essencials en peces per a ús en elements amb requisits estructurals:
- Resistència mitja a compressió (UNE-EN 772-1): >= 5 N/mm2, >= valor declarat pel fabricant, amb indicació de categoria I o II
- Adherència (UNE-EN 1052-3): >= valor declarat pel fabricant
- Contingut en sals solubles actives (UNE-EN 772-5): <= valor declarat pel fabricant, amb indicació de la seva categoria
Característiques essencials en peces per a ús en elements amb exigències davant el foc:
- Classe de reacció al foc: exigència en funció del contingut en massa o volum, de materials orgànics distribuïts de forma homogènia:
  - Peces amb <= 1,0%: A1

- Peces amb > 1,0% (UNE-EN 13501-1)

Característiques essencials en peces per a ús en elements amb exigències acústiques:
- Tolerància en les dimensions (UNE-EN 772-16): <= valor declarat pel fabricant, amb indicació de la categoria
- Forma de la peça (UNE-EN 771-1)
- Especificacions dels forats: Disposició, volum, superfície, gruix dels envanets (UNE-EN 772-3)
- Densitat absoluta (UNE-EN 772-13):
- Tolerancia de la densitat (UNE-EN 772-13): El valor declarat pel fabricant ha d'estar dins dels límits següents en funció de la categoria.
  - D1: <= 10%
  - D2: <= 5%
  - Dm: <= desviació declarada pel fabricant en %

Característiques essencials en peces per als usos previstos en l'apartat 4.1 del DB HE 1:
- Propietats tèrmiques (UNE-EN 1745)
- Permeabilitat al vapor d'aigua (UNE-EN 1745)

Els pinyols de calç no han de reduir la resistència de la peça (després de l'assaig reiteratiu sobre aigua en ebullició i la dessecació posterior a una temperatura de 105°C) en més de 10% si el maó és per a revestir i un 5% si es de cara vista, ni han de provocar més escrostonaments dels admesos un cop s'hagi submergit en aigua un temps mínim de 24 h.

PECES LD:

Les característiques següents han de complir amb els valors declarats pel fabricant, assajades segons la norma corresponent, dins del límit de tolerància indicat, en el seu cas:

Característiques essencials:
- Per a ús de cara vista o amb protecció de morter de capa fina:
  - Durabilitat (resistència gel/desgel)

Característiques essencials en peces per a ús en elements amb requisits estructurals:
- Per a peces perforades horitzontalment amb una dimensió >= 400 mm i envanets exteriors < a 12 mm que hagin d'anar revestides amb un lliscat:
  - Expansió per humitat (UNE-EN 772-19)
- Per a ús de cara vista o amb protecció de morter de capa fina:
  - Contingut en sals solubles actives (UNE-EN 772-5): El valor declarat pel fabricant ha d'estar dins dels límits especificats a l'UNE-EN 771-1 en funció de la categoria

Característiques essencials en peces per a ús en elements amb exigències acústiques:
- Densitat aparent (UNE-EN 772-13): <= 1000 kg/m3

PECES HD:

Les característiques següents han de complir amb els valors declarats pel fabricant, assajades segons la norma corresponent, dins del límit de tolerància indicat, en el seu cas:

Característiques essencials:
- Durabilitat (resistència gel/desgel): Indicació de la categoria en funció del grau d'exposició

Característiques essencials en peces per a ús en elements amb requisits estructurals:
- Expansió per humitat (UNE-EN 772-19)
- Per a ús de cara vista o amb protecció de morter de capa fina:
  - Contingut en sals solubles actives (UNE-EN 772-5): El valor declarat pel fabricant ha d'estar dins dels límits especificats a l'UNE-EN 771-1 en funció de la categoria

Característiques essencials en peces per a ús en elements amb exigències acústiques:
- Densitat aparent (UNE-EN 772-13): >= 1000 kg/m3

Característiques essencials en peces per a ús en cara vista o en barreres anticapil·laritat:
- Absorció d'aigua: <= valor declarat pel fabricant
  - Cara vista (UNE-EN 771-1)
  - Barreres anticapil.laritat (UNE-EN 772-7)

Característiques complementàries:
- Succió immersió 60 ±2 s (UNE-EN 772-11) : <= valor declarat pel fabricant

2.- CONDICIONS DE SUBMINISTRAMENT I EMMAGATZEMATGE

Subministrament: Empaquetats sobre palets, de manera no totalment hermètica.

Emmagatzematge: De manera que no es trenquin o s'escantonin. No han d'estar en contacte amb terres que continguin solucions salines, ni amb productes que puguin modificar les seves característiques (cendres, fertilitzants, greixos, etc.).

3.- UNITAT I CRITERI D'AMIDAMENT

Unitat d'amidament: la indicada a la descripció de l'element

Criteri d'amidament: quantitat necessària subministrada a l'obra

4.- NORMATIVA DE COMPLIMENT OBLIGATORI
UNE-EN 771-1:2003 Especificaciones de piezas para fábrica de albañilería. Parte 1: Piezas de arcilla cocida.
UNE-EN 771-1:2003/A1:2006 Especificaciones de piezas para fábrica de albañilería. Parte 1: Piezas de arcilla cocida.
Documento Básico de Seguridad estructural Fábrica DB-SE-F, parte II del CTE, aprobado por el Real Decreto 314/2006.

5.- CONDICIONS DE CONTROL DE RECEPCIÓ
CONDICIONS DE MARCATGE I CONTROL DE LA DOCUMENTACIÓ:
Si el material ha de ser component del full principal del tancament exterior d'un edifici, el fabricant ha de declarar els valors de les propietats hídriques següents, d'acord amb l'especificat en l'apartat 4.1 del DB HS 1:
- Absorció d'aigua per capil·laritat
- Succió o tasa d'absorció d'aigua inicial (kg/m2.min)
- Absorció d'aigua a llarg termini o per immersió total (% o g/m3)
El subministrador ha de posar a disposició de la DF en el cas que aquesta ho sol·liciti, la documentació següent, que acredita el marcatge CE, segons el sistema d'avaluació de conformitat aplicable, d'acord amb el que disposa l'apartat 7.2.1 del CTE:
- Productes per a murs, pilars i particions (peces Categoria I*). * Peces amb una resistència a compressió declarada amb una probabilitat d'error inferior o igual al 5%. Es pot determinar amb el valor mitjà o amb el valor característic:
  - Sistema 2+: Declaració de Prestacions
- Productes per a murs, pilars i particions (peces Categoria II**). ** Peces amb una resistència a compressió declarada amb una probabilitat d'error superior al 5%. Es pot determinar amb el valor mitjà o amb el valor característic:
  - Sistema 4: Declaració de Prestacions
A l'embalatge o a l'albarà de lliurament han de constar-hi les dades següents:
- Classificació segons DB-SE-F (Taula 4.1)
- Marcatge CE de conformitat amb el que disposa el Reial Decret 1328/1995, de 28 de juliol. El símbol normalitzat del marcatge CE s'ha d'acompanyar de la següent informació:
  - Numero d'identificació del organisme notificat (només per al sistema 2+)
  - Marca del fabricant i lloc d'origen
  - Dos últims dígits del any en que s'ha imprès el marcat CE.
  - Número del certificat de conformitat del control de producció a fàbrica, en el seu cas
  - Referència a la norma EN 771-1
  - Descripció de producte: nom generic, material, dimensions, .. i ús al que va destinat.
  - Informació de les característiques essencials segons annex ZA de l'UNE-EN 771-1
OPERACIONS DE CONTROL:
El control de recepció de material verificarà que les característiques dels materials són coincidents amb l'establert en la DT. Aquest control ha de complir l'especificat en l'apartat 7.2 del CTE.
Control de documentació: documents d'origen (full de subministrament i etiquetat), certificat de garantia del fabricant, en el seu cas, (signat per persona física) i els documents de conformitat o autoritzacions administratives exigides, inclòs la documentació corresponent al marcatge CE quan sigui pertinent.
Control mitjançant distintius de qualitat i avaluacions d'idoneïtat: En el cas que el fabricant disposi de marques de qualitat, ha d'aportar-ne la documentació corresponent
Control de recepció mitjançant assaigs: Si el material disposa d'una marca legalment reconeguda a un país de la CEE (Marcatge CE, AENOR, etc.) es podrà prescindir dels assaigs de control de recepció de les característiques del material garantides per la marca; i la DF sol·licitarà en aquest cas, els resultats dels assaigs corresponents al subministrament rebut. En qualsevol cas, la DF podrà sol·licitar assaigs de control de recepció si ho creu convenient.
En el cas que es realitzi el control mitjançant assaigs, s'ha de fer les comprovacions següents:
- Abans de començar l'obra de cada 45000 unitats que arribin a l'obra, s'ha de determinar la resistència a la compressió d'una mostra de 6 maons, segons la norma UNE-EN 772-1.
CRITERIS DE PRESA DE MOSTRES:
S'han de seguir les instruccions de la DF i els criteris de les normes de procediment indicades en cada assaig.
INTERPRETACIÓ DE RESULTATS I ACTUACIONS EN CAS D'INCOMPLIMENT:
Si en els terminis establerts al començar l'obra no es fa l'entrega dels certificats de qualitat del fabricant, es realitzarà una sèrie completa d'assaigs sobre el material rebut a càrrec del Contractista.
En general, els resultats dels assaigs sobre totes les peces de les mostres han de complir les condicions especificades.
En el cas de la resistència a compressió, el valor a comparar amb l'especificació s'obtindrà amb la fórmula: Rck = Rc - 1,64 s, essent:
- s: Desviació típica (n-1), s ^2 = (Rci Rc) ^2/(n-1)
- Rc: Valor mig de les resistències de les provetes
- Rci: Valor de resistència de cada proveta

- n: Nombre de provetes assajades
En cas d'incompliment en un assaig, es repetirà, a càrrec del contractista, sobre el doble numero de mostres del mateix lot, acceptant-ne aquest, quan els resultats obtinguts siguin conformes a les especificacions exigides.

B0FA - TOTXANES

0.- ELEMENTS QUE CONTEMPLA EL PLEC

B0FA1H90,B0FA12A0.

Plec de condicions
1.- DEFINICIÓ I CONDICIONS DELS ELEMENTS
Peces d'argila cuita utilitzades en el ram de paleta (façanes vistes o revestides, estructures portants i no portants, murs i divisòries interiors, tant a edificació com a enginyeria civil)
S'han considerat els tipus següents:
En funció de la densitat aparent:
- Peces LD, amb una densitat aparent menor o igual a 1000 kg/m3, per a parets revestides
- Peces HD, peces per a elements sense revestir o per a revestir i amb una densitat aparent més gran de 1000 kg/m3
En funció del nivell de confiança de les peces respecte a la resistència a la compressió:
- Peces de categoria I: peces amb una resistència a compressió declarada amb probabilitat de no assolir-se inferior al 5%.
- Peces de categoria II: peces que no compleixen el nivell de confiança especificat per la categoria I.
En funció del volum i disposició de forats:
- Peces massisses
- Peces calades
- Peces alleugerides
- Peces foradades
CARACTERÍSTIQUES GENERALS:
Maó amb forats a la testa, obtingut per un procés d'extrussió mecànica i cocció d'una pasta argilosa i, eventualment, d'altres matèries.
Les peces han de presentar regularitat de dimensions i de forma.
No ha de tenir esquerdes, forats, exfoliacions, ni escrostonaments d'arestes.
Si és de cara vista no ha de tenir imperfeccions, taques, cremades, etc. i la uniformitat de color en el maó i en el conjunt de les remeses ha de complir les condicions subjectives requerides per la DF.
La disposició dels forats ha de ser de manera que no hi hagi risc de que apareguin fissures en els envanets i parets de la peça durant la seva manipulació o col·locació.
Ha de tenir una textura uniforme. Està suficientment cuit si s'aprecia un so agut en ser colpejat i un color uniforme en fracturar-se.
El fabricant ha de declarar la dimensions nominals de les peces en mil·límetres i en l'ordre de llarg, ample i alt.
Volum de forats:
- Massís: <= 25%
- Calat: <= 45%
- Alleugerit: <= 55%
- Foradat: <= 70%
Volum de cada forat: <= 12,5%
Gruix total dels envanets (relació amb el gruix total):
- Massís: >= 37,5%
- Calat: >= 30%
- Alleugerit: >= 20%
Les característiques següents han de complir amb els valors declarats pel fabricant, assajades segons la norma corresponent, dins del límit de tolerància indicat, en el seu cas:
Característiques essencials en peces per a ús en elements amb requisits estructurals:
- Resistència mitja a compressió (UNE-EN 772-1): >= 5 N/mm2, >= valor declarat pel fabricant, amb indicació de categoria I o II
- Adherència (UNE-EN 1052-3): >= valor declarat pel fabricant
- Contingut en sals solubles actives (UNE-EN 772-5): <= valor declarat pel fabricant, amb indicació de la seva categoria
Característiques essencials en peces per a ús en elements amb exigències davant el foc:
- Classe de reacció al foc: exigència en funció del contingut en massa o volum, de materials orgànics distribuïts de forma homogènia:
  - Peces amb <= 1,0%: A1
  - Peces amb > 1,0% (UNE-EN 13501-1)

Característiques essencials en peces per a ús en elements amb exigències acústiques:
- Tolerància en les dimensions (UNE-EN 772-16): <= valor declarat pel fabricant, amb indicació de la categoria
- Forma de la peça (UNE-EN 771-1)
- Especificacions dels forats: Disposició, volum, superfície, gruix dels envanets (UNE-EN 772-3)
- Densitat absoluta (UNE-EN 772-13):
- Tolerancia de la densitat (UNE-EN 772-13): El valor declarat pel fabricant ha d'estar dins dels límits següents en funció de la categoria.
  - D1: <= 10%
  - D2: <= 5%
  - Dm: <= desviació declarada pel fabricant en %

Característiques essencials en peces per als usos previstos en l'apartat 4.1 del DB HE 1:
- Propietats tèrmiques (UNE-EN 1745)
- Permeabilitat al vapor d'aigua (UNE-EN 1745)

Els pinyols de calç no han de reduir la resistència de la peça (després de l'assaig reiteratiu sobre aigua en ebullició i la dessecació posterior a una temperatura de 105°C) en més de 10% si el maó és per a revestir i un 5% si es de cara vista, ni han de provocar més escrostonaments dels admesos un cop s'hagi submergit en aigua un temps mínim de 24 h.

PECES LD:

Les característiques següents han de complir amb els valors declarats pel fabricant, assajades segons la norma corresponent, dins del límit de tolerància indicat, en el seu cas:

Característiques essencials:
- Per a ús de cara vista o amb protecció de morter de capa fina:
  - Durabilitat (resistència gel/desgel)

Característiques essencials en peces per a ús en elements amb requisits estructurals:
- Per a peces perforades horitzontalment amb una dimensió >= 400 mm i envanets exteriors < a 12 mm que hagin d'anar revestides amb un lliscat:
  - Expansió per humitat (UNE-EN 772-19)
- Per a ús de cara vista o amb protecció de morter de capa fina:
  - Contingut en sals solubles actives (UNE-EN 772-5): El valor declarat pel fabricant ha d'estar dins dels límits especificats a l'UNE-EN 771-1 en funció de la categoria

Característiques essencials en peces per a ús en elements amb exigències acústiques:
- Densitat aparent (UNE-EN 772-13): <= 1000 kg/m3

PECES HD:

Les característiques següents han de complir amb els valors declarats pel fabricant, assajades segons la norma corresponent, dins del límit de tolerància indicat, en el seu cas:

Característiques essencials:
- Durabilitat (resistència gel/desgel): Indicació de la categoria en funció del grau d'exposició

Característiques essencials en peces per a ús en elements amb requisits estructurals:
- Expansió per humitat (UNE-EN 772-19)
- Per a ús de cara vista o amb protecció de morter de capa fina:
  - Contingut en sals solubles actives (UNE-EN 772-5): El valor declarat pel fabricant ha d'estar dins dels límits especificats a l'UNE-EN 771-1 en funció de la categoria

Característiques essencials en peces per a ús en elements amb exigències acústiques:
- Densitat aparent (UNE-EN 772-13): >= 1000 kg/m3

Característiques essencials en peces per a ús en cara vista o en barreres anticapil·laritat:
- Absorció d'aigua: <= valor declarat pel fabricant
  - Cara vista (UNE-EN 771-1)
  - Barreres anticapil.laritat (UNE-EN 772-7)

Característiques complementàries:
- Succió immersió 60 ±2 s (UNE-EN 772-11) : <= valor declarat pel fabricant

2.- CONDICIONS DE SUBMINISTRAMENT I EMMAGATZEMATGE

Subministrament: Empaquetats sobre palets, de manera no totalment hermètica.

Emmagatzematge: De manera que no es trenquin o s'escantonin. No han d'estar en contacte amb terres que continguin solucions salines, ni amb productes que puguin modificar les seves característiques (cendres, fertilitzants, greixos, etc.).

3.- UNITAT I CRITERI D'AMIDAMENT

Unitat d'amidament: la indicada a la descripció de l'element

Criteri d'amidament: quantitat necessària subministrada a l'obra

4.- NORMATIVA DE COMPLIMENT OBLIGATORI
UNE-EN 771-1:2003 Especificaciones de piezas para fábrica de albañilería. Parte 1: Piezas de arcilla cocida.
UNE-EN 771-1:2003/A1:2006 Especificaciones de piezas para fábrica de albañilería. Parte 1: Piezas de arcilla cocida.
Documento Básico de Seguridad estructural Fábrica DB-SE-F, parte II del CTE, aprobado por el Real Decreto 314/2006.

5.- CONDICIONS DE CONTROL DE RECEPCIÓ
CONDICIONS DE MARCATGE I CONTROL DE LA DOCUMENTACIÓ:
Si el material ha de ser component del full principal del tancament exterior d'un edifici, el fabricant ha de declarar els valors de les propietats hídriques següents, d'acord amb l'especificat en l'apartat 4.1 del DB HS 1:
- Absorció d'aigua per capil·laritat
- Succió o tasa d'absorció d'aigua inicial (kg/m2.min)
- Absorció d'aigua a llarg termini o per immersió total (% o g/m3)
El subministrador ha de posar a disposició de la DF en el cas que aquesta ho sol·liciti, la documentació següent, que acredita el marcatge CE, segons el sistema d'avaluació de conformitat aplicable, d'acord amb el que disposa l'apartat 7.2.1 del CTE:
- Productes per a murs, pilars i particions (peces Categoria I*). * Peces amb una resistència a compressió declarada amb una probabilitat d'error inferior o igual al 5%. Es pot determinar amb el valor mitjà o amb el valor característic:
  - Sistema 2+: Declaració de Prestacions
- Productes per a murs, pilars i particions (peces Categoria II**). ** Peces amb una resistència a compressió declarada amb una probabilitat d'error superior al 5%. Es pot determinar amb el valor mitjà o amb el valor característic:
  - Sistema 4: Declaració de Prestacions
A l'embalatge o a l'albarà de lliurament han de constar-hi les dades següents:
- Classificació segons DB-SE-F (Taula 4.1)
- Marcatge CE de conformitat amb el que disposa el Reial Decret 1328/1995, de 28 de juliol. El símbol normalitzat del marcatge CE s'ha d'acompanyar de la següent informació:
  - Numero d'identificació del organisme notificat (només per al sistema 2+)
  - Marca del fabricant i lloc d'origen
  - Dos últims dígits del any en que s'ha imprès el marcat CE.
  - Número del certificat de conformitat del control de producció a fàbrica, en el seu cas
  - Referència a la norma EN 771-1
  - Descripció de producte: nom generic, material, dimensions, .. i ús al que va destinat.
  - Informació de les característiques essencials segons annex ZA de l'UNE-EN 771-1
OPERACIONS DE CONTROL:
El control de recepció de material verificarà que les característiques dels materials són coincidents amb l'establert en la DT. Aquest control ha de complir l'especificat en l'apartat 7.2 del CTE.
Control de documentació: documents d'origen (full de subministrament i etiquetat), certificat de garantia del fabricant, en el seu cas, (signat per persona física) i els documents de conformitat o autoritzacions administratives exigides, inclòs la documentació corresponent al marcatge CE quan sigui pertinent.
Control mitjançant distintius de qualitat i avaluacions d'idoneïtat: En el cas que el fabricant disposi de marques de qualitat, ha d'aportar-ne la documentació corresponent
Control de recepció mitjançant assaigs: Si el material disposa d'una marca legalment reconeguda a un país de la CEE (Marcatge CE, AENOR, etc.) es podrà prescindir dels assaigs de control de recepció de les característiques del material garantides per la marca; i la DF sol·licitarà en aquest cas, els resultats dels assaigs corresponents al subministrament rebut. En qualsevol cas, la DF podrà sol·licitar assaigs de control de recepció si ho creu convenient.
Les peces de categoria I tindran una resistència declarada. El fabricant aportarà la documentació que acrediti que el valor declarat de la resistència a compressió s'obtingui segons estableix l'UNE-EN 771-3 i assajades segons l'UNE-EN 772-1, i l'existència d'un pla de control de producció industrial que doni garanties.
Les peces de categoria II tindran una resistència a compressió declarada igual al valor mig obtingut en assaig segons UNE-EN 772-1, tot i que el nivell de confiança pot resultar inferior al 95%.
En el cas que es realitzi el control mitjançant assaigs, s'ha de fer les comprovacions següents:
- Abans de començar l'obra de cada 45000 unitats que arribin a l'obra, s'ha de determinar la resistència a la compressió d'una mostra de 6 maons, segons la norma UNE-EN 772-1.
CRITERIS DE PRESA DE MOSTRES:
S'han de seguir les instruccions de la DF i els criteris de les normes de procediment indicades en cada assaig.
INTERPRETACIÓ DE RESULTATS I ACTUACIONS EN CAS D'INCOMPLIMENT:
Si en els terminis establerts al començar l'obra no es fa l'entrega dels certificats de qualitat del fabricant, es realitzarà una sèrie completa d'assaigs sobre el material rebut a càrrec del Contractista.
En general, els resultats dels assaigs sobre totes les peces de les mostres han de complir les condicions especificades.

En el cas de la resistència a compressió, el valor a comparar amb l'especificació s'obtindrà amb la fórmula: Rck = Rc - 1,64 s, essent:
- s: Desviació típica (n-1), s ^2 = (Rci Rc) ^2/(n-1)
- Rc: Valor mig de les resistències de les provetes
- Rci: Valor de resistència de cada proveta
- n: Nombre de provetes assajades

En cas d'incompliment en un assaig, es repetirà, a càrrec del contractista, sobre el doble numero de mostres del mateix lot, acceptant-ne aquest, quan els resultats obtinguts siguin conformes a les especificacions exigides.
- En element estructural incloure la verificació:
    - En el cas de l'assaig de massa, es prendrà com a resultat el valor mig de les 6 determinacions realitzades.

B0FG - RAJOLES CERÀMIQUES NATURALS, CAIRONS, TOVES I GRES EXTRUÏT

0.- ELEMENTS QUE CONTEMPLA EL PLEC

B0FG2JG3,B0FGML1U.

Plec de condicions
1.- DEFINICIÓ I CONDICIONS DELS ELEMENTS
Peces per a revestiments de sòls, de poc gruix, obtingudes per un procés d'emmotllament manual o mecànic, i posterior cocció d'una pasta argilosa i eventualment, d'altres materies.
S'han considerat els tipus de peces següents:
- Rajola ceràmica comuna de forma rectangular i de mides entre 19x19 fins a 37x37 cm
- Rajola ceràmica fina de forma rectangular i de mides compreses entre 7,5x7,5 fins a 28x14 cm i 1 cm de gruix aproximadament
- Rajola ceràmica fina de forma hexagonal o curvilínia, des de 100 peces/m2 fins a 30 peces/m2
- Cairó d'elaboració manual o mecànica de mides entre 14x14 i 25x25 cm
- Tova d'elaboració manual o mecànica de mides entre 30x30 cm i 50x50 cm

CARACTERÍSTIQUES GENERALS:
Les rajoles ceràmiques es classifiquen segons el mètode de fabricació :
- Mètode A, rajoles extruïdes.
- Mètode B, rajoles premsades en sec
- Mètode C, rajoles fabricades per altres mètodes.

Les rajoles ceràmiques es classifiquen en diferents grups segons l'absorció d'aigua (E):
    - Grup I (E<=3%, baixa absorció d'aigua)
    - Grup II (3%<E<=10%, absorció d'aigua mitja)
    - Grup III (E>10%), absorció d'aigua alta)

MÈTODE DE FABRICACIÓ	GRUP I E<=3%	GRUP IIa 3%<E<=6%	GRUP IIb 6%<E<=10%	GRUP III E>10%
A EXTRUÏDES	Grup AI	Grup AIIa-1	Grup AIIb-1	Grup AIII
		Grup AIIa-2	Grup AIIb-2	
B PREMSADES EN SEC	Grup BI-a E<=0,5%	Grup BIIa	Grup BIIb	Grup BIII
	Grup BI-b 0,5%<E<=3%			

Ha de tenir un color i una textura uniformes. Està suficientment cuita si s'aprecia un so agut en ser colpejada i un color uniforme en fracturar-se.
Els pinyols de calç no han de reduir la resistència de la peça (després de l'assaig reiteratiu sobre aigua en ebullició i la dessecació posterior a una temperatura de 105°C) en més d'un 5%, ni han de provocar més escrostaments dels admesos un cop s'hagi submergit en aigua un temps mínim de 24 h.
Eflorescències: Sense eflorescències

Fissures: No s'han d'admetre
Exfoliacions i laminacions: No s'han d'admetre
Gruix mínim:

Peça	Mides	Gruix mínim
Cairó	-	1 cm
Tova	30x30 o 30x35 cm	2,5 cm
	35x35 cm	3 cm
	40x40 cm	4,5 cm
	45x45 o 50x50 cm	5 cm

ELABORACIÓ MANUAL:
Succió d'aigua: <= 0,05 g/cm2 x min
Absorció d'aigua: <= 20%
Tolerències de llargària, amplària i gruix:

Mides nominals	Llargària	Amplària	Gruix
14x14 cm	± 5 mm	-	± 3 mm
15x15 cm	± 5 mm	-	± 3 mm
20x20 cm	± 6 mm	-	± 3 mm
25x25 cm	± 7 mm	-	± 3 mm
30x30 cm	± 8 mm	-	± 4,5 mm
35x20 cm	± 9 mm	± 6 mm	± 4,5 mm
35x35 cm	± 9 mm	-	± 5 mm
40x40 cm	± 10 mm	-	± 6,5 mm
45x45 cm	± 11 mm	-	± 7 mm
50x50 cm	± 12 mm	-	± 7 mm
28x14 cm	± 8 mm	± 5 mm	-
29x14 cm	± 8 mm	± 5 mm	-
1cm de gruix	-	-	± 3 mm
2cm de gruix	-	-	± 4 mm

ELABORACIÓ MECÀNICA:
Com a mínim el 95% de les rajoles han d'estar lliures de defectes visibles que puguin afectar l'aspecte d'una superfície més gran de rajola.
Les rajoles ceràmiques i/o el seu embalatge han d'anar marcades amb:
- La marca comercial i/o una marca de fabricació apropiada, i el país d'origen
- Marcat corresponent a la primera qualitat.
- La referència a l'annex corresponent de la norma europea (UNE EN 14411) i la classificació, quan sigui aplicable.
- Les mides nominals i les mides de fabricació modular(M) o no mdular
- La naturalesa de la superfície (GL esmaltada o UGL no esmaltada)

Absorció d'aigua (UNE-EN ISO 10545-3): <= 10%
Resistència a la flexió (UNE-EN ISO 10545-4): >= 8 N/mm2
Duresa al ratllat de la superfície (Escala Mohs UNE 67101/1M): >= 4
Tolerències:
Totes aquestes tolerències s'han de verificar segons l'UNE_EN ISO 10545-2.
- Grup AI-a, AI-b, AII-a1
  - Llargària i amplària respecte a les dimensions de fabricació: ± 2%
- Gruix: ± 10%
  - Rectitud de costats: ± 0,6%
  - Planor: ± 1,5%
  - Ortogonalitat: ± 1%
- Grup AII-a2, AII-b1, AII-b2 i AIII
  - Llargària i amplària respecte a les dimensions de fabricació: ± 2%
- Gruix: ± 10%
  - Rectitud de costats: ± 0,6%

- Planor: ± 1,5%
- Ortogonalitat: ± 1%

Característiques essencials:

RAJOLES CERÀMIQUES PER A PAVIMENTS INTERIORS:

- Coeficient de fricció: El fabricant declararà el mètode d'assaig utilitzat.
- Reacció al foc: A1
- Càrrega de trencament (assaig ISO 10545-3):
  - Grup AI-a:: si gruix >=7,5mm mínim 1300N, i si gruix < 7,5mm mínim 600N
  - Grup AI-b:: si gruix >=7,5mm mínim 1100N, i si gruix < 7,5mm mínim 600N
  - Grup AII-a1: si gruix >=7,5mm mínim 950N, i si gruix < 7,5mm mínim 600N
  - Grup AII-a2: si gruix >=7,5mm mínim 800N, i si gruix < 7,5mm mínim 600N
  - Grup AII-b1: >=900N
  - Grup AII-b2: >=750N
  - Grup AIII: >=600N

RAJOLES CERÀMIQUES PER A PAVIMENTS EXTERIORS:

  - Grup AI-a:: si gruix >=7,5mm mínim 1300N, i si gruix < 7,5mm mínim 600N
  - Grup AI-b:: si gruix >=7,5mm mínim 1100N, i si gruix < 7,5mm mínim 600N
  - Grup AII-a1: si gruix >=7,5mm mínim 950N, i si gruix < 7,5mm mínim 600N
  - Grup AII-a2: si gruix >=7,5mm mínim 800N, i si gruix < 7,5mm mínim 600N
  - Grup AII-b1: >=900N
  - Grup AII-b2: >=750N
  - Grup AIII: >=600N
- Coeficient de fricció: (per a zones peatonals): El fabricant declararà el mètode d'assaig utilitzat.
- Càrrega de trencament (assaig ISO 10545-3):
- Resistència al derrapatge (per zones on circulin vehicles): El fabricant declararà el mètode d'assaig utilitzat
- Durabilitat, resistència a les gelades: Exigida d'acord amb ISO 10545-12

2.- CONDICIONS DE SUBMINISTRAMENT I EMMAGATZEMATGE

Si el material ha de ser component de la part cega del tancament exterior d'un espai habitable, el fabricant ha de declarar, com a mínim, els valors per les propietats higrotèrmiques següents, d'acord amb l'especificat en l'apartat 4.1 del DB HE 1:

- Conductivitat tèrmica (W/mK)
- Factor de resistència a la difusió del vapor d'aigua

Subministrament: Empaquetades, en caixes.

Emmagatzematge: De manera que no es trenquin o s'escantonin. No han d'estar en contacte amb terres que continguin solucions salines, ni amb productes que puguin modificar les seves característiques (cendres, fertilitzants, greixos, etc.).

RAJOLES CERÀMIQUES PER A TERRES (ELABORACIÓ MECÀNICA):

El subministrador ha de posar a disposició de la DF en el cas que aquesta ho sol·liciti, la documentació següent, que acredita el marcatge CE, segons el sistema d'avaluació de conformitat aplicable, d'acord amb el que disposa l'apartat 7.2.1 del CTE:

- Productes per a recobriment de parets o sostres, en interiors o exteriors, subjectes a reglamentació de reacció al foc de Nivell o Classe: A1***, F. *** Productes o materials que no necessiten sotmetre's a assaig de reacció al foc (per exemple productes o materials de la classe A1 conformement a la Decisió 2000/605/CE),
- Productes per a paviments interiors incloent zones tancades de transport públic de Nivell o Classe: A1***, F. *** Productes o materials que no necessiten sotmetre's a assaig de reacció al foc (per exemple productes o materials de la classe A1 conformement a la Decisió 2000/605/CE),
- Productes per a paviments exteriors i acabats de carretera per a cobrir àrees de circulació peatonal i vehicular,
- Productes per a recobriment de parets o sostres, en interiors o exteriors, per a usos no subjectes a reglamentació de reacció al foc ni de substàncies perilloses:
  - Sistema 4: Declaració de Prestacions
- Productes per a paviments subjectes a reglamentacions sobre substàncies perilloses,
- Productes per a recobriment de parets o sostres, en interiors o exteriors, subjectes a reglamentació de substàncies perilloses, i en sostres interiors suspesos subjectes a requisits de seguretat durant l'ús:
  - Sistema 3: Declaració de Prestacions

L'embalatge i/o documentació comercial han de portar el marcatge CE de conformitat amb el que disposa el Reial Decret 1328/1995, de 28 de juliol. El símbol normalitzat CE s'ha d'acompanyar per la següent informació:

- Referència a la norma UNE-EN 14411
- Nom o marca del fabricant
- Dos ultimes xifres de l'any d'impressió del marcat
- Classificació del producte i usos finals previstos.

- Indicacions per identificar les característiques del producte en base a les especificacions tècniques.

3.- UNITAT I CRITERI D'AMIDAMENT
Unitat d'amidament: la indicada a la descripció de l'element
Criteri d'amidament: quantitat necessària subministrada a l'obra

4.- NORMATIVA DE COMPLIMENT OBLIGATORI
ELABORACIÓ MECÀNICA:
UNE-EN 14411:2007 Baldosas cerámicas. Definiciones, clasificación, características y marcado.
ELABORACIÓ MANUAL:
No hi ha normativa de compliment obligatori.

B0G - PEDRES NATURALS I ARTIFICIALS
B0G1 - PEDRES NATURALS

0.- ELEMENTS QUE CONTEMPLA EL PLEC

B0G17B0D.

Plec de condicions
1.- DEFINICIÓ I CONDICIONS DELS ELEMENTS
Llosa de pedra natural per a col·locar amb un revestiment (parets, terres, taulells, etc.).
Les pedres considerades són:
- Gres
- Calcària
- Granítica
- Basàltica
Els acabats superficials considerats són:
- Serrada i sense polir
- Abuixardada
- Polida
- Polida i abrillantada
- Tosquejada
- Flamejada
CARACTERÍSTIQUES GENERALS:
Ha de ser de constitució homogènia, de gra uniforme i no ha de tenir esquerdes, pèls, buits o cavitats provinents de restes orgànics.
No ha de tenir nòduls o ronyons que puguin dificultar-ne la talla.
Ha de ser sana, estable enfront dels agents atmosfèrics i no gelable.
La llosa ha de tenir un color i una textura uniformes a tota la superfície.
Les arestes han de ser rectes, fetes a escaire, sense cantells escantonats. Les cares han de ser planes.
En colpejar la peça amb un martell ha de donar un so clar i els seus fragments han de tenir les arestes vives.
Ha de tenir bones condicions d'adherència per als morters.
Ha de complir les condicions subjectives requerides per la DF.
Les dimensions de la peça es donaran amb mil·límetres i amb el següent ordre: longitud (l), amplada (b) i gruix (d).
Els acabats superficials s'han d'extendre uniformement fins a les arestes de la peça.
En acabats superficials on s'utilitzi algun material de farciment per a forats, discontinuïtats i esquerdes caldrà indicar el tipus de tractament i la naturalesa dels materials afegits.
El subministrador aportarà la mostra de referència, d'acord amb UNE-EN 12058 i/o UNE-EN 12057 i/o UNE-EN 1469 i/o UNE-EN 1341.
Pes específic (UNE_EN 1936):
- Pedra de gres: >= 24 kN/m3
- Pedra calcària: >= 20 kN/m3
- Pedra granítica: >= 25 kN/m3
PEDRA DE GRES:
Llosa de pedra natural de gres obtinguda de roques d'origen sedimentari, constituïda per sorra de quars i materials aglomerants diversos.
No ha de tenir elements aglomerants de tipus argilós o calcinal.
PEDRA CALCÀRIA:

Llosa de pedra natural calcària obtinguda de roca cristal·lina d'origen sedimentari constituïda bàsicament per carbonat càlcic.
La seva composició no ha de ser excessivament bituminosa ni rica en argila.
PEDRA GRANÍTICA:
Llosa de pedra natural granítica obtinguda de roca cristal·lina d'origen eruptiu constituïda bàsicament per quars, feldspat i mica.
No ha de tenir símptomes de descomposició en els seus feldspats característics.
RAJOLES DE PEDRA NATURAL PER A ÚS COM A PAVIMENT EXTERIOR D'ACORD AMB LA NORMA UNE-EN 1341:
L'amplària nominal ha de ser superior a 150 mm.

- Dimensions (excepte si la pedra es subministra en grandàries aleatòries)
- Tractament químic superficial

Les característiques següents han de complir amb els valors declarats pel fabricant, assajades segons la norma corresponent, dins del límit de tolerància indicat, en el seu cas:
Resistència al glaç/desglaç: Ha de complir la norma UNE-EN 12371
Resistència a la flexió sota càrrega concentrada (F=<20 kN): Ha de complir les normes UNE-EN 12372 i UNE-EN 12372/AC
Resistència a l'abrasió: Ha de complir la norma UNE-EN 1341.
Resistència al lliscament: Ha de complir la norma UNE-EN 1341.
Absorció d'aigua a la pressió atmosfèrica: Ha de complir la norma UNE-EN 13755
Toleràncies:

- Desviació permesa de la dimensió en planta respecte a les nominals:
  - Classe 1 (marcat P1):
    - Rajoles de vores tallades de dimensió nominal =< 700 mm: ± 4 mm
    - Rajoles de vores tallades de dimensió nominal > 700 mm: ± 5 mm
    - Rajoles de vores partides: ± 10 mm
  - Classe 2 (marcat P2):
    - Rajoles de vores tallades de dimensió nominal =< 700 mm: ± 4 mm
    - Rajoles de vores tallades de dimensió nominal > 700 mm: ± 5 mm
    - Rajoles de vores partides: ± 10 mm
- Diferència màxima entre la llargària de dues diagonals:
  - Classe 1 (marcat D1):
    - Llargària < 700 mm : 6 mm
    - Llargària => 700 mm : 8 mm
  - Classe 2 (marcat D2):
    - Llargària < 700 mm : 3 mm
    - Llargària => 700 mm : 6 mm
- Desviació de la mesura del gruix respecte al gruix nominal:
  - Classe 0 (marcat T0): Cap requisit per a la mesura del gruix
  - Classe 1 (marcat T1):
    - Gruix =< 30 mm: ± 3 mm
    - 30 mm < gruix =< 60 mm: ± 4 mm
    - > 60 mm de gruix: ± 5 mm
  - Classe 2 (marcat T2):
    - Gruix =< 30 mm: ± 10%
    - 30 mm < gruix =< 60 mm: ± 3 mm
    - > 60 mm de gruix: ± 4 mm
- Desviació de la planor al llarg de les arestes (rajoles texturades):
  - Vora recta més llarga > 0,5 m:
    - Cara de textura fina: ± 2 mm
    - Cara de textura gruixuda: ± 3 mm
  - Vora recta més llarga > 1 m:
    - Cara de textura fina: ± 3 mm
    - Cara de textura gruixuda: ± 4 mm
  - Vora recta més llarga > 1,5 m:
    - Cara de textura fina: ± 4 mm
    - Cara de textura gruixuda: ± 6 mm

RAJOLES PER A PAVIMENTS I ESCALES I PLAQUETES D'ACORD AMB LES NORMATIVES UNE-EN 12058 I UNE-EN 12057
Les plaquetes són les peces que tenen un gruix inferior a 12 mm.
Les característiques següents han de complir amb els valors declarats pel fabricant, assajades segons la norma corresponent, dins del límit de tolerància indicat, en el seu cas:

- Resistència a la flexió: Ha de complir la norma UNE-EN 12372
- Resistència a l'adherència: Ha de complir la norma UNE-EN 12058 o UNE-EN 12057
- Absorció de l'aigua a la pressió atmosfèrica: Ha de complir la norma UNE-EN 13755
- Reacció al foc : Ha de complir la norma UNE-EN 12058 o UNE-EN 12057
- Absorció a l'aigua per capil·laritat : Ha de complir la norma UNE-EN 1925
- Densitat aparent o porositat oberta: Ha de complir la norma UNE-EN 1936
- Resistència al glaç/desglaç: Ha de complir la norma UNE-EN 12371
- Resistència al xoc tèrmic: Ha de complir la norma UNE-EN 14066
- Permeabilitat al vapor d'aigua: Ha de complir la norma UNE-EN 12524
- Resistència a l'abrasió (excepte en cas de peces per a sócols i davanters d'escales): Ha de complir la norma UNE-EN 14157.
- Resistència al lliscament: Ha de complir la norma UNE-EN 12058 o UNE-EN 12057
- Tactebilitat: (excepte en cas de peces per a sócols i davanters d'escales): Ha de complir la norma UNE-EN 12058 o UNE-EN 12057

Toleràncies:

Toleràncies per peces amb gruix > 12 mm:

- Gruix nominal E en mm:
  - 12<E<=15: ±1,5 mm
  - 15<E<=30: ±10%
  - 30<E<=80: ±3 mm
  - E>80 : ±5 mm
  - En el cas de cares exfoliades / trencades de forma natural els valors anteriors no són vàlids i el fabricant declararà les toleràncies de gruix.
- Planor : <=2% de la longitud de la rajola i <=3 mm
  En el cas de cares exfoliades de forma natural el fabricant declararà les toleràncies.
- Llargària i amplària:

Longitud o amplària nominal en mm.	<600	>=600
Gruix d'arestes bisellades <= 50 mm	±1mm	±1,5mm
Gruix d'arestes bisellades > 50mm	±2mm	±3 mm

Toleràncies per a peces amb gruix <=12mm (plaquetes)

- Llargada i amplària: ±1mm
- Gruix: ±1,5mm
- Planor: 0,15%
- Esquadres: 0,15%

PLAQUES PER A REVESTIMENTS MURALS DE PEDRA NATURAL D'ACORD AMB NORMATIVA UNE-EN 1469.

Les característiques següents han de complir amb els valors declarats pel fabricant, assajades segons la norma corresponent, dins del límit de tolerància indicat, en el seu cas:

- Resistència a la flexió: Ha de complir la norma UNE-EN 12372
- Càrrega de trencament de l'ancoratge: Ha de complir norma UNE-EN 13364
- Absorció de l'aigua a la pressió atmosfèrica: Ha de complir la norma UNE-EN 13755
- Reacció al foc : Ha de complir la norma UNE-EN 1469
- Absorció a l'aigua per capil·laritat : Ha de complir la norma UNE-EN 1925
- Densitat aparent o porositat oberta: Ha de complir la norma UNE-EN 1936
- Resistència al glaç/desglaç: Ha de complir la norma UNE-EN 12371
- Resistència al xoc tèrmic: Ha de complir la norma UNE-EN 14066
- Permeabilitat al vapor d'aigua: Ha de complir la norma UNE-EN 12524

Toleràncies:

- Gruix nominal E en mm
  -12<E<=30: 10%
  -30<E<=80: ±3 mm
  -E>80: ±5 mm
  - En el cas de cares amb esquerdes o sots naturals, els valors anteriors no són aplicables i el fabricant declararà les toleràncies de gruix.
- Planor : <=2% de la Llargària de la rajola i <=3 mm
  En el cas de cares exfoliades de forma natural el fabricant declararà les toleràncies.
- Llargària i amplària:

Llargària o amplària nominal en mm.	<600	>=600

¦----------¦----------¦----------¦
¦ Gruix d'arestes bisellades <= 50 mm ¦ ±1mm ¦ ±1,5mm ¦
¦ Gruix d'arestes bisellades > 50mm ¦ ±2mm ¦ ±3 mm ¦
+----------+

- Localització d'ancoratges (localització especifica, profunditat i diàmetre dels ancoratges del passador):
  - Localització de l'eix mesurat al llarg de la Llargària o amplària de la rajola: ±2 mm
  - Localització de l'eix mesurat al llarg del gruix: ± 1 mm (mesurat des la cara exposada)
  - Fondària del forat: +3 / -1mm
  - Diàmetre del forat +1 / -0,5mm
  - Per a altres formes de fixació el fabricant declararà les toleràncies especifiques.

2.- CONDICIONS DE SUBMINISTRAMENT I EMMAGATZEMATGE

SUBMINISTRAMENT I EMMAGATZEMATGE:

Subministrament: Les peces han d'anar protegides durant el transport. Si es fan servir fleixos metàl·lics a l'embalatge, aleshores aquests han de ser resistents a la corrosió.

Les superfícies polides s'han de protegir amb mitjans adequats

SUBMINISTRAMENT I EMMAGATZEMATGE EN RAJOLES PER A PAVIMENT EXTERIOR:

Emmagatzematge: En llocs adequats sense possibilitat de ser atacades per agents agressius i de manera que no es trenquin ni s'escantonin.

SUBMINISTRAMENT I EMMAGATZEMATGE EN RAJOLES PER A PAVIMENTS, ESCALES, PLAQUETES O REVESTIMENTS MURALS:

Emmagatzematge: En llocs protegits contra els impactes.

3.- UNITAT I CRITERI D'AMIDAMENT

Unitat d'amidament: la indicada a la descripció de l'element

Criteri d'amidament: quantitat necessària subministrada a l'obra

4.- NORMATIVA DE COMPLIMENT OBLIGATORI

UNE-EN 1341:2002 Baldosas de piedra natural para uso como pavimento exterior. Requisitos y métodos de ensayo.

UNE-EN 1341:2004 ERRATUM Baldosas de piedra natural para uso como pavimento exterior. Requisitos y métodos de ensayo.

UNE-EN 12057:2005 Productos de piedra natural. Plaquetas. Requisitos.

UNE-EN 12058:2005 Productos de piedra natural. Baldosas para pavimentos y escaleras. Requisitos.

UNE-EN 1469:2005 Piedra natural. Placas para revestimientos murales. Requisitos.

5.- CONDICIONS DE CONTROL DE RECEPCIÓ

CONDICIONS DE MARCATGE I CONTROL DE LA DOCUMENTACIÓ EN RAJOLES PER A PAVIMENT EXTERIOR (UNE-EN 1341):

El subministrador ha de posar a disposició de la DF en el cas que aquesta ho sol·liciti, la documentació següent, que acredita el marcatge CE, segons el sistema d'avaluació de conformitat aplicable, d'acord amb el que disposa l'apartat 7.2.1 del CTE:

- Productes per a usos externs i acabat de calçades, destinats a la pavimentació de zones de circulació de vianants i vehicles, a l'exterior:
  - Sistema 4: Declaració de Prestacions

A l'embalatge o bé a l'albarà de lliurament, hi ha de constar la següent informació com a mínim:

- El nom petrogràfic de la pedra (d'acord amb la norma UNE-EN 12407)
- El nom comercial de la pedra
- El nom i direcció del proveïdor
- El nom i la localització de la pedrera
- Referència a la norma UNE-EN 1341
- Identificació del producte segons la classificació de la norma UNE-EN 1341 i els valors declarats pel fabricant:
- Han de portar el marcatge CE de conformitat amb el que disposa el Reial Decret 1328/1995, de 28 de juliol. El símbol normalitzat CE s'ha d'acompanyar de la següent informació:
  - Nom o marca d'identificació i direcció declarada del fabricant
  - Les 2 últimes xifres de l'any d'impressió del marcatge
  - Referència a la norma EN 1341
  - L'ús previst i la descripció de la llosa

En les rajoles destinades a àrees exteriors de circulació de vianants i vehicles, incloses les zones delimitades per als transports públics, ha de constar a més:

  - La resistència a flexió
  - La resistència al lliscament (si procedeix)
  - La resistència al derrapatge (si procedeix)
  - La durabilitat

- Tractament superficial químic (si procedeix)

CONDICIONS DE MARCATGE I CONTROL DE LA DOCUMENTACIÓ EN RAJOLES PER A PAVIMENTS, ESCALES I PLAQUETES (UNE-EN 12058, UNE-EN 12057):

El subministrador ha de posar a disposició de la DF en el cas que aquesta ho sol·liciti, la documentació següent, que acredita el marcatge CE, segons el sistema d'avaluació de conformitat aplicable, d'acord amb el que disposa l'apartat 7.2.1 del CTE:

- Productes per a acabat de paviments exteriors per a zones d'ús peatonal i vehicular,
- Productes per a acabat de paviments interiors incloses les instal·lacions de transport públic de Nivell o Classe: A1***, F. *** Productes o materials que no necessiten sotmetre's a assaig de reacció al foc (per exemple productes o materials de la classe A1 conformement a la Decisió 96/603/CE, i les seves modificacions),
- Productes per a acabats exteriors o interiors en murs o voltes per altres usos,
- Productes per a acabats exteriors o interiors en murs o voltes sotmesos a legislació sobre reacció al foc de Nivell o Classe: A1***, F. *** Productes o materials que no necessiten sotmetre's a assaig de reacció al foc (per exemple productes o materials de la classe A1 conformement a la Decisió 96/603/CE, i les seves modificacions):
  - Sistema 4: Declaració de Prestacions
- Productes per a acabats exteriors o interiors en murs o voltes sotmesos a legislació sobre substàncies perilloses, i per a voltes suspeses interiors o exteriors sotmesos a requisits de seguretat en ús (resistència a la flexió),
- Productes per a acabat de paviments interiors incloses les instal·lacions de transport públic de Nivell o Classe: (A1, A2, B, C)**, D, E. ** Productes o materials per als quals no existeix una etapa clarament identificable en el procés de producció que suposi una millora en la classificació de reacció al foc (per exemple l'addició de retardadors d'ignició o la limitació de material orgànic),
- Productes per a acabats exteriors o interiors en murs o voltes sotmesos a legislació sobre reacció al foc de Nivell o Classe: (A1, A2, B, C)**, D, E. ** Productes o materials per als quals no existeix una etapa clarament identificable en el procés de producció que suposi una millora en la classificació de reacció al foc (per exemple l'addició de retardadors d'ignició o la limitació de material orgànic):
  - Sistema 3: Declaració de Prestacions

A l'embalatge i/o sobre la documentació comercial que acompanya el producte hi ha de constar la següent informació com a mínim:

- Referència d'aquesta norma europea (UNE-EN 12058 i/o UNE-EN 12057)
- Nom i marca identificativa del productor o el importador si és el responsable de la posta en el mercat.
- Dos últims dígits de l'any en el que el marcat es va fixar
- Classificació del producte (nom tradicional, família petrogràfica, etc d'acord amb UNE-EN 12440) i els usos finals
- Característiques:
  - Per a rajoles per a paviments i escales d'ús intern:
    - Reacció al foc
    - Resistència a la flexió
    - Resistència al lliscament
    - Tactilitat
    - Densitat aparent
  - Per a rajoles per a paviments i escales d'ús extern:
    - Resistència a la flexió
    - Resistència al lliscament
    - Tactilitat
    - Resistència a les gelades
    - Resistència al xoc tèrmic

CONDICIONS DE MARCATGE I CONTROL DE LA DOCUMENTACIÓ EN RAJOLES PER A REVESTIMENTS MURALS (UNE-EN 1469):

El subministrador ha de posar a disposició de la DF en el cas que aquesta ho sol·liciti, la documentació següent, que acredita el marcatge CE, segons el sistema d'avaluació de conformitat aplicable, d'acord amb el que disposa l'apartat 7.2.1 del CTE:

- Productes per a acabats exteriors o interiors en murs o voltes per altres usos,
- Productes per a acabats exteriors o interiors en murs o voltes sotmesos a legislació sobre reacció al foc de Nivell o Classe: A1***, F. *** Productes o materials que no necessiten sotmetre's a assaig de reacció al foc (per exemple productes o materials de la classe A1 conformement a la Decisió 96/603/CE, i les seves modificacions):
  - Sistema 4: Declaració de Prestacions
- Productes per a acabats exteriors o interiors en murs o voltes sotmesos a legislació sobre substàncies perilloses, i per a voltes suspeses interiors o exteriors sotmesos a requisits de seguretat en ús (resistència a la flexió),
- Productes per a acabats exteriors o interiors en murs o voltes sotmesos a legislació sobre reacció al foc de Nivell o Classe: (A1, A2, B, C)**, D, E. ** Productes o materials per als quals no existeix una etapa clarament identificable en el procés de producció que suposi una millora en la classificació de reacció al foc (per exemple l'addició de retardadors d'ignició o la limitació de material orgànic):
  - Sistema 3: Declaració de Prestacions

A l'embalatge i/o sobre la documentació comercial que acompanya el producte hi ha de constar la següent informació com a mínim:

- Referència d'aquesta norma europea (UNE-EN 1469)

- Nom i marca identificativa del productor o el importador si és el responsable de la posta en el mercat.
- Dos últims dígits de l'any en el que el marcat es va fixar
- Classificació del producte (nom tradicional, família petrogràfica, etc d'acord amb UNE-EN 12440) i els usos finals
- Característiques:
  - Plaques per a ús intern:
    - Reacció al foc
    - Resistència a la flexió
    - Resistència a l'ancoratge
    - Permeabilitat al vapor d'aigua
    - Densitat aparent
  - Plaques per a ús exterior:
    - Reacció al foc
    - Resistència a la flexió
    - Resistència a l'ancoratge
    - Resistència al glaç / desglaç
    - Permeabilitat al vapor d'aigua
    - Resistència al xoc tèrmic
    - Densitat aparent

OPERACIONS DE CONTROL:

Inspecció visual del material en cada subministrament.

El control de recepció de material verificarà que les característiques dels materials són coincidents amb l'establert en la DT. Aquest control ha de complir l'especificat en l'apartat 7.2 del CTE.

Control de documentació: documents d'origen (full de subministrament i etiquetat), certificat de garantia del fabricant, en el seu cas, (signat per persona física) i els documents de conformitat o autoritzacions administratives exigides, inclòs la documentació corresponent al marcatge CE quan sigui pertinent.

Control mitjançant distintius de qualitat i avaluacions d'idoneïtat: En el cas que el fabricant disposi de marques de qualitat, ha d'aportar-ne la documentació corresponent

Control de recepció mitjançant assaigs: Si el material disposa d'una marca legalment reconeguda a un país de la CEE (Marcatge CE, AENOR, etc.) es podrà prescindir dels assaigs de control de recepció de les característiques del material garantides per la marca; i la DF sol·licitarà en aquest cas, els resultats dels assaigs corresponents al subministrament rebut. En qualsevol cas, la DF podrà sol·licitar assaigs de control de recepció si ho creu convenient.

OPERACIONS DE CONTROL. REVESTIMENTS MURALS:

En el cas que es realitzi el control mitjançant assaigs, s'ha de fer les comprovacions següents:

- Abans de començar l'obra, si varia el subministrament, i per cada 500 m2 de plaques que arribin a l'obra es demanaran al contractista els certificats del fabricant que garanteixin el compliment del plec de condicions tècniques, incloent els resultats dels assaigs següents, realitzats per un laboratori acreditat:
- Pes específic UNE-EN 12372
- Coeficient de saturació
- Absorció d'aigua UNE-EN 12372
- Coeficient de dilatació tèrmica
- Mòdul d'elasticitat
- Porositat aparent
- Duresa al ratllat (Mohs):
- Contingut d'ió sulfat
- Resistència a la compressió (proveta cúbica de 7 cm d'aresta)
- Gelabilitat
- Resistència a la flexió UNE-EN 12372

En cas de no presentar aquests resultats, o que la DF tingui dubtes de la seva representativitat, es realitzaran aquests assaigs sobre el material rebut, a càrrec del contractista.

- Control de característiques geomètriques cada 500 m2 segons la norma UNE EN 13373
  - Dimensions
  - Balcaments
  - Gruix
  - Diferència de llargària entre les arestes
  - Angles
  - Rectitud d'arestes
  - Planor

OPERACIONS DE CONTROL. PAVIMENTS:
En el cas que es realitzi el control mitjançant assaigs, s'ha de fer les comprovacions següents:
- Abans de començar l'obra, si varia el subministrament i cada 1600 m2 de superfície (unes 10000 peces), es demanaran al contractista els certificats del fabricant que garanteixin el compliment del plec de condicions tècniques, incloent els resultats dels assaigs següents, realitzats per un laboratori acreditat:
  - Pes específic (UNE-EN 1936)
  - Coeficient de saturació
  - Absorció d'aigua, en volum (UNE-EN 1339)
  - Coeficient de dilatació tèrmica
  - Mòdul d'elasticitat
  - Porositat aparent
  - Duresa al ratllat (Mohs)
  - Contingut d'ió sulfat
  - Resistència a la compressió (proveta cúbica de 7 cm d'aresta)
  - Gelabilitat
  - Resistència a la flexió
  - Comprovació de les característiques geomètriques sobre 10 peces en cada subministrament:
    - Gruix
    - Angles
    - Planor
    - Rectitud d'arestes

En cas de no presentar aquests resultats, o que la DF tingui dubtes de la seva representativitat, es realitzaran aquests assaigs sobre el material rebut, a càrrec del contractista.
CRITERIS DE PRESA DE MOSTRES:
S'han de seguir les instruccions de la DF i els criteris de les normes de procediment indicades en cada assaig.
INTERPRETACIÓ DE RESULTATS I ACTUACIONS EN CAS D'INCOMPLIMENT. REVESTIMENTS MURALS:
Si en els terminis establerts al començar l'obra no es fa l'entrega dels certificats de qualitat del fabricant, s'ha de realitzar una sèrie completa d'assaigs a càrrec del Contractista.
Els resultats dels assaigs sobre totes les peces de les mostres han de complir les condicions especificades. En cas d'incompliment, s'ha de repetir l'assaig, a càrrec del contractista, sobre el doble número de mostres del mateix lot, acceptant-se aquest, quan els resultats obtinguts sobre totes les peces resultin satisfactoris.
INTERPRETACIÓ DE RESULTATS I ACTUACIONS EN CAS D'INCOMPLIMENT. PAVIMENTS:
No s'admetran materials que no es presentin en bon estat i acompanyats amb el corresponent certificat de qualitat del fabricant on es garanteixin les condicions exigides.
Els resultats dels assaigs d'identificació compliran les condicions del plec. En cas d'incompliment en una comprovació, es repetirà l'assaig sobre dues mostres més del mateix lot, acceptant-ne el conjunt, quan aquests resultin satisfactoris.
En cas d'incompliment d'una comprovació geomètrica, es repetirà l'assaig que no compleixi les especificacions sobre un total de 10 peces del mateix lot. Només s'acceptarà el lot, quan els resultats obtinguts sobre les 10 peces resultin satisfactoris.

B0GA - Elemento no encontrado

0.- ELEMENTS QUE CONTEMPLA EL PLEC

B0GA4U01.

1.- DEFINICIÓ I CARACTERÍSTIQUES DELS ELEMENTS
Peça prefabricada d'aspecte semblant a la pedra natural, obtinguda per un procés d'emmotllament d'una mescla de ciment, granulats seleccionats i, eventualment, additius i/o colorants.
S'han considerat els següents tipus de peces:
- Placa plana
- Peça de coronament de paret amb 1 o 2 trencaaigües, o amb cantells en escaire
- Peça amb trencaaigües
- Peça amb els cantells en escaire
- Peça en L

S'han considerat els acabats superficials següents:
- Llis

- Abuixardat
- Rentat a l'àcid
- Polit

CARACTERÍSTIQUES GENERALS:
Ha de tenir la cara plana i les arestes rectes.
No ha de tenir taques, escantonaments, esquerdes o d'altres defectes superficials.
L'acabat superficial, polit, abrillantat, abuixardat, etc. ha d'estar fet a fàbrica, i no ha de presentar defectes superficials (taques, escantonaments, esquerdes, etc.).
Les armadures de reforç no s'han de veure en cap de les cares.
Toleràncies:
- Dimensions: ± 4 mm
- Fletxa de les arestes: ± 0,1%
- Planor: ± 2 mm
- Balcaments: ± 1 mm

2.- CONDICIONS DE SUBMINISTRAMENT I EMMAGATZEMATGE
Subministrament: Protegida de manera que no s'alterin les seves característiques.
Emmagatzematge: En llocs protegits contra els impactes, de la intempèrie i sense contacte amb el terra.

3.- UNITAT I CRITERIS D'AMIDAMENT
Unitat d'amidament: la indicada a la descripció de l'element
Criteri d'amidament: quantitat necessària subministrada a l'obra

4.- NORMATIVA DE COMPLIMENT OBLIGATORI
No hi ha normativa de compliment obligatori.

5.- CONDICIONS DE CONTROL DE RECEPCIÓ
CONDICIONS DE MARCATGE I CONTROL DE LA DOCUMENTACIÓ:

El fabricant ha de facilitar, si se li demana, les dades següents:

- Absorció d'aigua

- Geladicitat

- Propietats higrotèrmiques (segons l'article 4.1 del DB HE1)

OPERACIONS DE CONTROL:

El control de recepció de material verificarà que les característiques dels materials són coincidents amb l'establert en la DT. Aquest control ha de complir l'especificat en l'apartat 7.2 del CTE.

Control de documentació: documents d'origen (full de subministrament i e tiquetat), certificat de garantia del fabricant, en el seu cas, (signat per persona fí sica) i els documents de conformitat o autoritzacions administratives exigides, inclòs la documentació corresponent al marcatge CE quan sigui pertinent.

Control mitjançant distintius de qualitat i avaluacions d'idoneïtat: En el cas que el fabricant disposi de marques de qualitat, ha d'aportar-ne la documentació corresponent

Control de recepció mitjançant assaigs: Si el material disposa d'una marca legalment reconeguda a un país de la CEE (Marcatge CE, AENOR, etc.) es podrà prescindir dels assaigs de control de recepció de les caracterí stiques del material garantides per la marca; i la DF sol·licitarà en aquest cas, els resultats dels assaigs corresponents al subministrament rebut. En qualsevol cas, la DF podrà sol· licitar assaigs de control de recepció si ho creu convenient.

Inspecció visual del material en cada subministrament.

En el cas que es realitzi el control mitjançant assaigs, s' ha de fer les comprovacions següents:

- Abans de començar l'obra, si varia el subministrament, i per cada 500 m2 de plaques que arribin a l'obra es demanaran al contractista els certificats del fabricant que garanteixin el compliment del plec de condicions tècniques, incloent els resultats dels assaigs següents, realitzats per un laboratori acreditat:

- Absorció d'aigua

- Gelabilitat

En cas de no presentar aquests resultats, o que la DF tingui dubtes de la seva representativitat, es realitzaran aquests assaigs sobre el material rebut, a càrrec del contractista.

- Control de característiques geomè triques cada 500 m2 segons la norma UNE EN 13373

  - Dimensions

  - Balcaments

  - Gruix

  - Diferència de llargària entre les arestes

  - Angles

  - Rectitud d'arestes

  - Planor

CRITERIS DE PRESA DE MOSTRES:

S'han de seguir les instruccions de la DF i els criteris de les normes de procediment indicades en cada assaig.

INTERPRETACIÓ DE RESULTATS I ACTUACIONS EN CAS D'INCOMPLIMENT:

Si en els terminis establerts al començar l'obra no es fa l'entrega del s certificats de qualitat del fabricant, s'ha de realitzar una sèrie completa d'assaigs a càrrec del Contractista.

Els resultats dels assaigs sobre totes les peces de les mostres han de complir les condicions especificades. En cas d'incompliment, s'ha de repetir l'assaig, a càrrec del contractista, sobre el doble nú mero de mostres del mateix lot, acceptant-se aquest, quan els resultats obtinguts sobre totes les peces resultin satisfactoris.

B4 - ESTRUCTURES
B44 - MATERIALS D'ACER PER A ESTRUCTURES
B44Z - PLANXES I PERFILS D'ACER

0.- ELEMENTS QUE CONTEMPLA EL PLEC

B44ZU00U,B44Z5011,B44Z5A2U,B44Z5A2A.

Plec de condicions
1.- DEFINICIÓ I CONDICIONS DELS ELEMENTS
Perfils d'acer per a usos estructurals, formats per peça simple o composta i tallats a mida o treballats a taller.
S'han considerat els tipus següents:
- Perfils d'acer laminat en calent, de les sèries IPN, IPE, HEA, HEB, HEM o UPN, d'acer S275JR, S275J0, S275J2, S355JR, S355J0 o S355J2, segons UNE-EN 10025-2
- Perfils d'acer laminat en calent de les sèries L, LD, T, rodó, quadrat, rectangular o planxa, d'acer S275JR, S275J0, S275J2, S355JR, S355J0 o S355J2, segons UNE-EN 10025-2
- Perfils foradats d'acer laminat en calent de les sèries rodó, quadrat o rectangular d'acer S275J0H o S355J2H, segons UNE-EN 10210-1
- Perfils foradats conformats en fred de les sèries rodó, quadrat o rectangular d'acer S275J0H o S355J2H, segons UNE-EN 10219-1
- Perfils conformats en fred, de les sèries L, LD, U, C, Z, o Omega, d'acer S235JRC, segons UNE-EN 10025-2
- Perfils d'acer laminat en calent, en planxa, d'acer amb resistència millorada a la corrosió atmosfèrica S355J0WP o S355J2WP, segons UNE-EN 10025-5
S'han considerat els tipus d'unió següents:
- Amb soldadura
- Amb cargols
S'han considerat els acabats de protecció següents (no aplicable als perfils d'acer amb resistència millorada a la corrosió atmosfèrica):

- Una capa d'emprimació antioxidant
- Galvanitzat

CARACTERÍSTIQUES GENERALS:
No ha de tenir defectes interns o externs que perjudiquin la seva correcta utilització.
PERFILS D'ACER LAMINAT EN CALENT:
El fabricant ha de garantir que la composició química i les característiques mecàniques i tecnològiques de l'acer utilitzat en la fabricació de perfils, seccions i planxes, compleix les determinacions de les normes de condicions tècniques de subministrament següents:
- Perfils d'acer laminat en calent: UNE-EN 10025-1 i UNE-EN 10025-2
- Perfils d'acer laminat en calent amb resistència millorada a la corrosió atmosfèrica: UNE-EN 10025-1 i PNE-EN 10025-5

Les dimensions i les toleràncies dimensionals i de forma han de ser les indicades a les següents normes:
- Perfil IPN: UNE-EN 10024
- Perfil IPE, HEA, HEB i HEM: UNE-EN 10034
- Perfil UPN: UNE-EN 10279
- Perfil L i LD: UNE-EN 10056-1 i UNE-EN 10056-2
- Perfil T: UNE-EN 10055
- Rodó: UNE-EN 10060
- Quadrat: UNE-EN 10059
- Rectangular: UNE-EN 10058
- Planxa: EN 10029 o UNE-EN 10051

PERFILS FORADATS:
El fabricant ha de garantir que la composició química i les característiques mecàniques i tecnològiques de l'acer utilitzat en la fabricació de perfils compleix les determinacions de les normes de condicions tècniques de subministrament següents:
- Perfils foradats d'acer laminat en calent: UNE-EN 10210-1
- Perfils foradats conformats en fred: UNE-EN 10219-1

Les toleràncies dimensionals han de complir les especificacions de les següents normes:
- Perfils foradats d'acer laminat en calent: UNE-EN 10210-2
- Perfils foradats conformats en fred: UNE-EN 10219-2

PERFILS CONFORMATS EN FRED:
El fabricant ha de garantir que la composició química i les característiques mecàniques i tecnològiques de l'acer utilitzat en la fabricació de perfils i seccions, compleix les determinacions de les normes de condicions tècniques de subministrament del producte de partida.
Les toleràncies dimensionals i de la secció transversal han de complir les especificacions de la norma UNE-EN 10162.
PERFILS TREBALLATS A TALLER AMB SOLDADURA:
El material d'aportació utilitzat ha de ser apropiat als materials a soldar i al procediment de soldadura.
Les característiques mecàniques del material d'aportació han de ser superiors a les del material base.
En acers de resistència millorada a la corrosió atmosfèrica, la resistència a la corrosió del material d'aportació ha de ser equivalent a la del material base.
Els procediments autoritzats per a realitzar unions soldades són:
- Per arc elèctric manual amb elèctrode revestit
- Per arc amb fil tubular, sense protecció gasosa
- Per arc submergit amb fil/filferro
- Per arc submergit amb elèctrode nu
- Per arc amb gas inert
- Per arc amb gas actiu
- Per arc amb fil tubular, amb protecció de gas actiu
- Per arc amb fil tubular, amb protecció de gas inert
- Per arc amb elèctrode de wolfram i gas inert
- Per arc de connectors

Les soldadures s'han de fer per soldadors certificats per un organisme acreditat i qualificats segons l'UNE-EN 287-1.
Abans de començar a soldar s'ha de verificar que les superfícies i vores a soldar són adequades al procés de soldadura i que estan lliures de fissures.
Totes les superfícies a soldar s'han de netejar de qualsevol material que pugui afectar negativament la qualitat de la soldadura o perjudicar el procés de soldatge. S'han de mantenir seques i lliures de condensacions.
S'ha d'evitar la projecció d'espurnes erràtiques de l'arc. Si es produeix s'ha de sanejar la superfície d'acer.
S'ha d'evitar la projecció de soldadura. Si es produeix s'ha d'eliminar.
Els components a soldar han d'estar correctament col·locats i fixos en la seva posició mitjançant dispositius adequats o soldadures de punteig, de manera que les unions a soldar siguin accessibles i visibles per al soldador. No s'han d'introduir soldadures addicionals.
L'armat dels components estructurals s'ha de fer de manera que les dimensions finals estiguin dintre de les toleràncies establertes.

Les soldadures provisionals s'han d'executar seguint les especificacions generals. S'han d'eliminar totes les soldadures de punteig que no s'incorporin a les soldadures finals.
Quan el tipus de material de l'acer i/o la velocitat de refredament puguin produir un enduriment de la zona tèrmicament afectada s'ha de considerar la utilització del precalentament. Aquest s'ha d'estendre 75 mm en cada component del metall base.
No s'ha d'accelerar el refredament de les soldadures amb mitjans artificials.
Els cordons de soldadura successius no han de produir osques.
Els defectes de soldadura no s'han de tapar amb soldadures posteriors. S'han d'eliminar de cada passada abans de fer la següent.
Després de fer un cordó de soldadura i abans de fer el següent, cal netejar l'escòria per mitjà d'una picola i d'un raspall.
L'execució dels diferents tipus de soldadures s'ha de fer d'acord amb els requisits establerts a l'apartat 10.3.4 del DB-SE A i l'article 77 de l'EAE per a obres d'edificació o d'acord amb l'article 640.5.2 del PG3 i l'article 77 de l'EAE per a obres d'enginyeria civil.
S'ha de reduir al mínim el nombre de soldadures a efectuar a l'obra.
Les operacions de tall s'han de fer amb serra, cisalla i oxitall automàtic. S'admet l'oxitall manual únicament quan el procediment automàtic no es pugui practicar.
S'accepten els talls fets amb oxitall si no presenten irregularitats significatives i si s'eliminin les restes d'escòria.
Es poden utilitzar procediments de conformat en calent o en fred sempre que les característiques del material no queden per sota dels valors especificats.
Per al conformat en calent s'han de seguir les recomanacions del productor siderúrgic. El doblat o conformat no s'ha de fer durant l'interval de calor blau (250ºC a 380ºC).
El conformat en fred s'ha de fer respectant les limitacions indicades en la norma del producte. No s'admeten les martellades.
Els angles entrants i entalles han de tenir un acabat arrodonit amb un radi mínim de 5 mm.
Tolerències de fabricació:
- En obres d'edificació: Límits establerts a l'apartat 11.1 de DB-SE A
- En obres d'enginyeria civil: Límits establerts a l'article 640.12 del PG3
PERFILS TREBALLATS A TALLER AMB CARGOLS:
S'utilitzaran cargols normalitzats d'acord a les normes recollides a la taula 29.2.b de l'EAE
Els cargols aixamfranats, cargols calibrats, perns articulats i els cargols hexagonals d'injecció s'han d'utilitzar seguint les instruccions del seu fabricant i han de complir els requisits addicionals establerts a l'article 29.2 de l'EAE.
La situació dels cargols a la unió ha de ser tal que redueixi la possibilitat de corrosió i pandeig local de les xapes, i ha de facilitar el muntatge i les inspeccions.
El diàmetre nominal mínim dels cargols ha de ser de 12 mm.
La rosca pot estar inclosa en el pla de tall, excepte en el cas que els cargols s'utilitzin com a calibrats.
Després del collat l'espiga del cargol ha de sobresortir de la rosca de la femella. Entre la superfície de recolzament de la femella i la part no roscada de l'espiga ha d'haver, com a mínim:
- En cargols pretesats: 4 filets complerts més la sortida de la rosca
- En cargols sense pretesar: 1 filet complert més la sortida de la rosca
Les superfícies dels caps de cargols i femelles han d'estar perfectament planes i netes.
En els cargols col·locats en posició vertical, la femella ha d'estar situada per sota del cap del cargol.
En els forats rodons normals i amb cargols sense pretesar no és necessari utilitzar volanderes. Si s'utilitzen han d'anar sota el cap dels cargols, han de ser aixamfranades i el xamfrà ha d'estar situat en direcció al cap del cargol.
En els cargols pretesats, les volanderes han de ser planes endurides i han d'anar col·locades de la forma següent:
- Cargols 10.9: sota el cap del cargol i de la femella
- Cargols 8.8: sota de l'element que gira
Els forats per als cargols s'han de fer amb perforadora mecànica. S'admet un altre procediment sempre que proporcioni un acabat equivalent.
Es permet l'execució de forats amb punxonatge sempre que es compleixin els requisits establerts a l'apartat 10.2.3 del DB-SE A en obres d'edificació o els establerts a l'apartat 640.5.1.1 del PG3 en obres d'enginyeria civil.
És recomanable que, sempre que sigui possible, es perforin d'un sol cop els forats que travessin dues o més peces.
Els forats allargats s'han de fer amb una operació de punxonatge, o amb la perforació o punxonatge de dos forats i posterior oxitall.
Després de perforar les peces i abans d'unir-les s'han d'eliminar les rebaves.
Els cargols i les femelles no s'han de soldar, a menys que així ho expliciti el plec de condicions tècniques particulars.
S'han de col·locar el nombre suficient de cargols de muntatge per assegurar la immobilitat de les peces armades i el contacte íntim de les peces d'unió.
Les femelles s'han de muntar de manera que la seva marca de designació sigui visible després del muntatge.
En els cargols sense pretesar, cada conjunt de cargol, femella i volandera(es) s'ha de collar fins arribar al "collat a tocar" sense sobretesar els cargols.
En grups de cargols aquest procés s'ha de fer progressivament començant pels cargols situats al centre. Si és necessari s'han de fer cicles addicionals de collat .
Abans de començar el pretesat, els cargols pretesats d'un grup s'han de collar d'acord amb el que s'ha indicat per als cargols sense pretesar. Per a que el pretesat sigui uniforme s'han de fer cicles addicionals de collat.

S'han de retirar els conjunts de cargol pretesat, femella i volandera(es) que després de collats fins al pretesat mínim, s'afluixin.
El collat dels cargols pretesats s'ha de fer seguint un dels procediments següents:
- Mètode de la clau dinamomètrica.
- Mètode de la femella indicadora.
- Mètode convinat.
Les operacions de tall s'han de fer amb serra, cisalla i oxitall automàtic. S'admet l'oxitall manual únicament quan el procediment automàtic no es pugui practicar.
S'accepten els talls fets amb oxitall si no presenten irregularitats significatives i si s'eliminin les restes d'escòria.
Es poden utilitzar procediments de conformat en calent o en fred sempre que les característiques del material no queden per sota dels valors especificats.
Per al conformat en calent s'han de seguir les recomanacions del productor siderúrgic. El doblat o conformat no s'ha de fer durant l'interval de calor blau (250ºC a 380ºC).
El conformat en fred s'ha de fer respectant les limitacions indicades en la norma del producte. No s'admeten les martellades.
Els angles entrants i entalles han de tenir un acabat arrodonit amb un radi mínim de 5 mm.
Toleràncies de fabricació:
- En obres d'edificació: Límits establerts a l'apartat 11.1 de DB-SE A
- En obres d'enginyeria civil: Límits establerts als apartat 640.5 i 640.12 del PG3
PERFILS PROTEGITS AMB EMPRIMACIÓ ANTIOXIDANT:
La capa d'emprimació antioxidant ha de cobrir de manera uniforme totes les superfícies de la peça.
No ha de tenir fissures, bosses ni altres desperfectes.
Abans d'aplicar la capa d'emprimació les superfícies a pintar han d'estar preparades adequadament d'acord amb les normes UNE-EN ISO 8504-1, UNE-EN ISO 8504-2 i UNE-EN ISO 8504-3.
Prèviament al pintat s'ha de comprovar que les superfícies compleixen els requisits donats pel fabricant per al producte a aplicar.
La pintura d'emprimació s'ha d'utilitzar seguint les instruccions del seu fabricant. No s'utilitzarà si ha superat el temps de vida útil o el temps d'enduriment després de l'obertura del recipient.
Si s'aplica més d'una capa s'ha d'utilitzar per a cadascuna un color diferent.
Després de l'aplicació de la pintura les superfícies s'han de protegir de l'acumulació d'aigua durant un cert temps.
No s'han d'utilitzar materials de protecció que perjudiquin la qualitat de la soldadura a menys de 150 mm de la zona a soldar.
Les soldadures i el metall base adjacent no s'han de pintar sense haver eliminat prèviament l'escòria.
La zona sense revestir situada al voltant del perímetre de la unió amb cargols no s'ha de tractar fins que no s'hagi inspeccionat la unió.
PERFILS GALVANITZATS:
El recobriment de zinc ha de ser homogeni i continu en tota la superfície.
No s'han d'apreciar esquerdes, exfoliacions ni despreniments del recobriment.
La galvanització s'ha de fer d'acord amb les normes UNE-EN ISO 1460 o UNE-EN ISO 1461, segons correspongui.
S'han de segellar totes les soldadures abans de fer un decapat previ a la galvanització.
Si el component prefabricat té espais tancats s'han de disposar forats de ventilació o purga.
Abans de pintar-les, les superfícies galvanitzades s'han de netejar i tractar amb pintura anticorrosiva amb diluent àcid o amb raig escombrador.

2.- CONDICIONS DE SUBMINISTRAMENT I EMMAGATZEMATGE
Subministrament: de manera que no pateixin deformacions, ni esforços no previstos.
Emmagatzematge: Seguint les instruccions del fabricant. En llocs secs, sense contacte directe amb el terra i protegits de la intempèrie, de manera que no s'alterin les seves condicions.
No s'han d'utilitzar si s'ha superat la vida útil en magatzem especificada pel fabricant.

3.- UNITAT I CRITERI D'AMIDAMENT
kg de pes necessari subministrat a l'obra, calculat segons les especificacions de la DT, d'acord amb els criteris següents:
- El pes unitari per al seu càlcul ha de ser el teòric
- Per a poder utilitzar un altre valor diferent del teòric, cal l'acceptació expressa de la DF
Aquests criteris inclouen les pèrdues de material corresponents a retalls.

4.- NORMATIVA DE COMPLIMENT OBLIGATORI
NORMATIVA GENERAL:
UNE-EN 10025-1:2006 Productos laminados en caliente de aceros para estructuras. Parte 1: Condiciones técnicas generales de suministro.
UNE-EN 10025-2:2006 Productos laminados en caliente de aceros para estructuras. Parte 2: Condiciones técnicas de suministro de los aceros estructurales no aleados.
UNE-EN 10210-1:1994 Perfiles huecos para construcción, acabados en caliente, de acero no aleado de grano fino. Parte 1: condiciones técnicas de suministro.

UNE-EN 10219-1:1998 Perfiles huecos para construcción conformados en frío de acero no aleado y de grano fino. Parte 1: Condiciones técnicas de suministro.
UNE-EN 10162:2005 Perfiles de acero conformados en frío. Condiciones técnicas de suministro. Tolerancias dimensionales y de la sección transversal.
OBRES D'EDIFICACIÓ:
Real Decreto 751/2011, de 27 de mayo, por el que se aprueba la Instrucción de Acero Estructural (EAE).
Real Decreto 314/2006, de 17 de marzo, por el que se aprueba el Código Técnico de la Edificación Parte 2. Documento Básico de Acero DB-SE-A.
* UNE-ENV 1090-1:1997 Ejecución de estructuras de acero. Parte 1: Reglas generales y reglas para edificación.
OBRES D'ENGINYERIA CIVIL:
Real Decreto 751/2011, de 27 de mayo, por el que se aprueba la Instrucción de Acero Estructural (EAE).
* Orden FOM/475/2002 de 13 de febrero, por la que se actualizan determinados artículos del Pliego de Prescripciones Técnicas Generales para Obras de Carreteras y Puentes relativos a Hormigones y Acero (PG-3).

5.- CONDICIONS DE CONTROL DE RECEPCIÓ
CONDICIONS DE MARCATGE I CONTROL DE LA DOCUMENTACIÓ EN PERFILS D'ACER LAMINAT I PERFILS D'ACER BUITS:
Cada producte ha d'anar marcat de forma clara i indeleble amb la següent informació:
- El tipus, la qualitat i, si és aplicable, la condició de subministrament mitjançant la seva designació abreujada
- Un número que identifiqui la colada (aplicable únicament en el cas d'inspecció per colades) i, si és aplicable, la mostra
- El nom del fabricant o la seva marca comercial
- La marca de l'organisme de control extern (quan sigui aplicable)
- Han de portar el marcatge CE de conformitat amb el que disposa el Reial Decret 1328/1995, de 28 de juliol
La marca ha d'estar situada en una posició propera a un dels extrems de cada producte o en la secció transversal de tall.
Quan els productes es subministren en paquets el marcatge s'ha de fer amb una etiqueta adherida al paquet o sobre el primer producte del mateix.
PERFILS D'ACER LAMINAT EN CALENT:
El subministrador ha de posar a disposició de la DF en el cas que aquesta ho sol·liciti, la documentació següent, que acredita el marcatge CE, segons el sistema d'avaluació de conformitat aplicable, d'acord amb el que disposa l'apartat 7.2.1 del CTE:
- Productes per a ús en estructures metàl·liques o en estructures mixtes metall i formigó:
  - Sistema 2+: Declaració de Prestacions
El símbol normalitzat CE (d'acord amb la directiva 93/68/CEE) s'ha de col·locar sobre el producte acompanyat per:
- El número d'identificació de l'organisme de certificació
- El nom o marca comercial i adreça declarada del fabricant
- Les dues ultimes xifres de l'any d'impressió del marcat
- El número del certificat de conformitat CE o del certificat de producció en fàbrica (si és procedent)
- Referència a la norma EN 10025-1
- Descripció del producte: nom genèric, material, dimensions i ús previst
- Informació de les característiques essencials indicades de la següent forma:
  - Designació del producte d'acord amb la norma corresponent de tolerències dimensionals, segons el capítol 2 de la norma EN 10025-1
  - Designació del producte d'acord amb l'apartat 4.2 de les normes EN 10025-2 a EN 10025-6
CONDICIONS DE MARCATGE I CONTROL DE LA DOCUMENTACIÓ EN PERFILS D'ACER CONFORMATS:
Han d'anar marcats individualment o sobre el paquet amb una marca clara i indeleble que contingui la següent informació:
- Dimensions del perfil o número del plànol de diseny
- Tipus i qualitat de l'acer
- Referència que indiqui que els perfils s'han fabricat i assajat segons UNE-EN 10162; si es requereix, el marcatge CE
- Nom o logotipus del fabricant
- Codi de producció
- Identificació del laboratori d'assaigs extern (quan sigui aplicable)
- Codi de barres, segons ENV 606, quan la informació mínima anterior es faciliti amb un text clar
CONDICIONS DE MARCATGE I CONTROL DE LA DOCUMENTACIÓ EN PERFILS FORADATS:
Cada perfil ha d'anar marcat de forma clara i indeleble amb la següent informació:
- La designació abreujada
- El nom o les sigles (marca de fàbrica) del fabricant
- En el cas d'inspecció i assaigs específics, un número d'identificació, per exemple el número de comanda, que permeti relacionar el producte o la unitat de subministrament i el document corresponent (únicament aplicable als perfils foradats conformats en fred)
Quan els productes es subministren en paquets el marcatge es pot fer amb una etiqueta adherida al paquet.
OPERACIONS DE CONTROL:

El control de recepció de material verificarà que les característiques dels materials són coincidents amb l'establert en la DT. Aquest control ha de complir l'especificat en l'apartat 7.2 del CTE.
Control de documentació: documents d'origen (full de subministrament i etiquetat), certificat de garantia del fabricant, en el seu cas, (signat per persona física) i els documents de conformitat o autoritzacions administratives exigides, inclòs la documentació corresponent al marcatge CE quan sigui pertinent.
Control mitjançant distintius de qualitat i avaluacions d'idoneïtat: En el cas que el fabricant disposi de marques de qualitat, ha d'aportar-ne la documentació corresponent
Control de recepció mitjançant assaigs: Si el material disposa d'una marca legalment reconeguda a un país de la CEE (Marcatge CE, AENOR, etc.) es podrà prescindir dels assaigs de control de recepció de les característiques del material garantides per la marca; i la DF sol·licitarà en aquest cas, els resultats dels assaigs corresponents al subministrament rebut. En qualsevol cas, la DF podrà sol·licitar assaigs de control de recepció si ho creu convenient.
Inspecció visual del material a la seva recepció. Es controlaran les característiques geomètriques com a mínim sobre un 10% de les peces rebudes.
El subministrament del material es realitzarà amb la inspecció requerida (UNE-EN 10204).
A efectes de control d'apilament, la unitat d'inspecció ha de complir les següents condicions:
- Correspondència en el mateix tipus i grau d'acer
- Procedència de fabricant
- Pertany a la mateixa sèrie en funció del gruix màxim de la secció:
  - Sèrie lleugera: e <= 16 mm
  - Sèrie mitja: 16 mm <= e <= 40 mm
  - Sèrie pesada: e > 40 mm

En el cas que es realitzi el control mitjançant assaigs, s'ha de fer les comprovacions següents:
- Les unitats d'inspecció seran fraccions de cada grup afí, amb un pes màxim de 20 t per lot.
- Per a cada lot , es realitzaran els següents assaigs:
  - Determinació quantitativa de sofre (UNE 7-019)
  - Determinació quantitativa fòsfor (UNE 7-029)
  - Determinació del contingut de nitrogen (UNE 36-317-1)
  - Determinació quantitativa del contingut de carboni (UNE 7014)
- En una mostra d'acer laminat, per a cada lot , es realitzaran a més, els següents assaigs:
  - Determinació quantitativa de manganès (UNE 7027)
  - Determinació gravimètrica de silici (UNE 7028)
  - Assaig a flexió pel xoc d'una proveta de planxa d'acer (UNE 7475-1)
  - Determinació de la duresa brinell d'una proveta (UNE-EN-ISO 6506-1)
- En una mostra de perfils d'acer buits, per a cada lot, es realitzaran a més, els següents assaigs:
  - Assaig d'aixafada (UNE-EN ISO 8492)
- En el cas de perfils galvanitzats, es comprovarà la massa i gruix del recobriment (UNE-EN ISO 1461, UNE-EN ISO 2178).

OPERACIONS DE CONTROL EN UNIONS SOLDADES:
Recepció del certificat de qualitat de les característiques dels elèctrodes.
Abans de començar l'obra, i sempre que es canviï el tipus de material d'aportació:
- Preparació d'una proveta mecanitzada, soldades amb el material d'aportació previst, i assaig a tracció (UNE-EN ISO 15792-2). Abans d'aquest assaig, es realitzarà una radiografia de la soldadura realitzada (UNE-EN 1435), per tal de constatar que el cordó està totalment ple de material d'aportació.
- Assaig de tracció del metall aportat(UNE-EN ISO 15792-2) 1 provetes
- Assaig de resiliència del metall aportat (UNE-EN ISO 15792-2) 1 provetes

CRITERIS DE PRESA DE MOSTRES:
Les mostres per als assaigs químics es prendran de la unitat d'inspecció segons els criteris establerts a la norma UNE-EN ISO 14284.
En perfils laminats i conformats les mostres per als assaigs mecànics es prendran segons els criteris establerts a les UNE EN 10025-2 a UNE 10025-6. Les localitzacions de les mostres seguiran els criteris establerts a l'annex A de l'UNE EN 10025-1.
Per la preparació de les provetes s'aplicaran els requisits establerts a la UNE-EN ISO 377.
Per la preparació de provetes per assaig de tracció s'aplicarà la UNE-EN 10002-1.
En perfils laminats, per la preparació de provetes per assaig a flexió per xoc (resiliència) s'aplicarà la UNE 10045-1. També son d'aplicació els següents requeriments:
- Gruix nominal >12 mm: mecanitzar provetes de 10x10 mm
- Gruix nominal <= 12 mm: l'ample mínim de la proveta serà de 5 mm

Les mostres i provetes tenen que estar marcades de manera que es reconeguin els productes originals, així com la seva localització i orientació del producte.
Les mostres i els criteris de conformitat per als perfils buits, queden establerts a la norma UNE-EN 10219-1 seguint els parametres de la taula D.1
INTERPRETACIÓ DE RESULTATS I ACTUACIONS EN CAS D'INCOMPLIMENT:

No es podrà acceptar perfils que no estiguin amb les garanties corresponents i no vagin marcats adequadament.
Si els resultats de tots els assaigs de recepció d'un lot acompleixen el prescrit, aquest és acceptable.
Si algun resultat no acompleix el prescrit, però s'ha observat en el corresponent assaig alguna anomalia no imputable al material (com defecte en la mecanització de la proveta, irregular funcionament de la maquinaria d'assaig...) l'assaig es considerarà nul i caldrà repetir-lo correctament amb una nova proveta.
Si algun resultat no acompleix el prescrit havent-ho realitzat correctament, es realitzaran 2 contrassaigs segons UNE-EN 10021, sobre provetes preses de dues peces diferents del lot que s'està assajant. Si ambdós resultats (dels contrassaigs) compleixen el prescrit, la unitat d'inspecció serà acceptable, en cas contrari es rebutjarà.
Quan es sobrepassi alguna de les toleràncies especificades en algun control geomètric, es rebutjarà la peça incorrecta. A més a més, s'augmentarà el control, en l'apartat incomplet, fins a un 20% d'unitats. Si encara es troben irregularitats, es faran les oportunes correccions i/o rebuigs i es farà el control sobre el 100 % de les unitats amb les oportunes actuacions segons el resultat.
INTERPRETACIÓ DE RESULTATS I ACTUACIONS EN CAS D'INCOMPLIMENT EN UNIONS SOLDADES:
El material d'aportació complirà les condicions mecàniques indicades.
En les provetes preparades amb soldadures, la línia de ruptura ha de quedar fora de la zona d'influència de la soldadura.

B5 - Elemento no encontrado
B52 - Elemento no encontrado
B52Z - Elemento no encontrado

0.- ELEMENTS QUE CONTEMPLA EL PLEC

B52ZU40U,B52ZU20U.

1.- DEFINICIÓ I CARACTERÍSTIQUES DELS ELEMENTS
Materials auxiliars per a teulades.
S'han considerat els elements següents:
- Finestra per a teulades, amb bastiment i fulla practicable
- Teula de ceràmica amb un forat per a ventilació, obtinguda per un procés d'emmotllament, assecatge i cuita d'una pasta argilosa
- Ganxo de fixació de fil d'acer inoxidable de composició mínima 18/8 per a cobertes de lloses de pissarra
- Ganxo de fixació fet amb acer galvanitzat en calent per a cobertes de teules de morter de ciment
S'han considerat els materials següents per a finestres:
- Alumini anoditzat i envidrament aïllant
- Fosa
- Bastiment de fusta folrat d'alumini anoditzat i envidrament aïllant
FINESTRA:
Ha d'estar formada pel conjunt de perfils que formen el bastiment, el full practicable i els mecanismes d'obertura.
Ha de ser rectangular amb sòcol i full practicable.
La qualitat de la serralleria col·locada no ha de ser inferior a la qualitat inicial de l'element.
Cal que obri i tanqui correctament.
El conjunt ha de complir les condicions subjectives requerides per la DF.
Si l'element pot formar part d'un tancament exterior, ha d'estar classificat en funció de la permeabilitat a l'aire segons UNE-EN 12207 en alguna de les classes següents, assajat segons UNE-EN 1026: Classe 0, 1, 2, 3 o 4
Fletxa dels perfils: < 1/300 L
Característiques mecàniques:

Material	Resistència a tracció (N/mm2)	Duresa Brinell UNE_EN_ISO 6506/1
Claraboia d'acer galvanitzat	>= 330 per a gruix < 5 mm	>= 65
Finestra o claraboia de ferro colat	> = 160	>= 150

FINESTRA DE FUSTA FOLRADA D'ALUMINI ANODITZAT:

La fusta no ha de tenir altres defectes que els citats com a admissibles.
Els perfils no han de tenir nusos morts.
La fusta ha d'estar preparada amb dues mans de tractament protector contra els fongs i els insectes.
La unió dels perfils ha de ser emmetxada i encolada.
S'admet també la unió amb cargols autoroscants en cas que el perfil porti plecs fets especialment per allotjar la rosca dels cargols.
La part inferior del bastiment ha de tenir perforacions que permetin la sortida de les aigües infiltrades.
El recobriment ha de ser homogeni i continu en tota la superfície.
No s'han d'apreciar esquerdes, exfoliacions ni despreniments del recobriment.
FINESTRA D'ALUMINI ANODITZAT:
Toleràncies:
- Llargària (UNE 56-821): ± 0,5 mm
- Amplària (UNE 56-821): ± 0,5 mm
- Gruix (UNE 56-821): ± 0,1 mm
- Balcament (UNE 56-824): ± 0,5 mm

FINESTRA DE FERRO COLAT:
Ha d'estar feta amb fosa grisa ordinària, amb grafit en vetes fines repartides uniformement.
No ha de tenir zones de fosa blanca, ni gotes fredes, ni inclusions de sorra, ni bombolles o esquerdes, ni d'altres defectes.
L'acabat ha de ser pintat i assecat al forn.
El recobriment ha de ser homogeni i continu en tota la superfície.
No s'han d'apreciar esquerdes, exfoliacions ni despreniments del recobriment.
Resistència a la compressió: >= 550 N/mm2
Resistència a la flexió: >= 340 N/mm2
Les mides de llum interior són:
- Amplària: 30 cm
- Llargària: 45 cm

Toleràncies:
- Llargària: ± 0,5 mm
- Amplària: ± 0,5 mm
- Balcament: ± 1 mm

TEULA DE VENTILACIÓ DE CERÀMICA:
El tipus de teula, la seva forma, dimensions i color, han de correspondre a les especificacions de la DT.
No han de tenir defectes que impedeixin la col·locació adequada, ni defectes estructurals, com ara trencaments, ampolles, cràters, escrostonaments, fissures estructurals o superficials ni pèrdua del taló.
La teula d'elaboració mecànica, ha de tenir una textura llisa i uniforme a tota la superfície. En trencar-la, la fractura ha de ser uniforme i de gra fi.
Excepte les teules flamejades, envellides o destonificades , la resta ha de tenir un color uniforme a tota la superfície.
La teula romana ha de tenir un forat fet o insinuat, la teula plana dos.
Les teules per utilitzar a la zona d'Espanya, França, Grècia i Portugal, han de passar amb èxit l'assaig de gelabilitat pel mètode C segons EN- 539-2.
Les teules amb impermeabilitat de categoria 2, només es poden d'utilitzar per a fer cobertes sobre un sostre estanc a l'aigua. Per altres situacions les teules i els accessoris han de ser de categoria 1, segons assaig EN 539-1.
Ha de portar una protecció contra l'entrada d'ocells.
Superfície útil de ventilació: >= 100 cm2
Diàmetre dels forats per a clavar-les: >= 0,3 cm
Separació dels forats al cantell: >= 2,5 cm

GANXO D'ACER INOXIDABLE PER A COBERTES DE LLOSES DE PISSARRA:
La forma del ganxo ha de permetre que per un extrem pugui subjectar la peça de pissarra i per l'altre, acabat amb punta afinada, clavar-se al suport.
Ha de tenir una superfície llisa, uniforme i sense defectes superficials.
Diàmetre: >= 2,7 mm
Resistència a la tracció: >= 460 N/mm2
Toleràncies:

Llargària (mm)	Tolerància (mm)
50 - 70	± 0,5
80 - 120	± 1,0

GANXO D'ACER GALVANITZAT:

El recobriment de zinc ha de ser homogeni i continu en tota la superfície.
No s'han d'apreciar esquerdes, exfoliacions ni despreniments del recobriment.
Ha de tenir una superfície llisa, uniforme i sense defectes superficials.
La forma del ganxo ha de permetre que per un extrem pugui subjectar la teula i per l'altre agafar la llata.
Llargària: aprox. 100 mm
Diàmetre: >= 2,5 mm
Tipus d'acer (UNE 36-051): F-1110

2.- CONDICIONS DE SUBMINISTRAMENT I EMMAGATZEMATGE
FINESTRA:
Subministrament: Amb les proteccions necessàries perquè arribi a l'obra amb les condicions exigides i amb l'escairat previst.
Si el material ha de ser component de les obertures del tancament exterior d'un espai habitable, el fabricant ha de declarar, com a mínim, els valors per les propietats següents:
- Transmitància tèrmica U (W/m2K)
- Absortivitat
- Factor solar
Emmagatzematge: protegit de les pluges, els focus d'humitat i els impactes. No ha d'estar en contacte amb el terra.
GANXO:
Subministrament: Empaquetats en caixes.
A les caixes hi ha de constar el nom del fabricant, el tipus d'acer i el nombre d'unitats.
Emmagatzematge: De manera que no s'alterin les seves característiques.
TEULA DE VENTILACIÓ:
Subministrament: Empaquetades sobre palets.
Han d'anar acompanyades d'un albarà amb les següents dades:
- Referència a la norma EN 1304
- Categoria de impermeabilitat de la teula segons EN 539-1
- Tipus d'assaig a la gelada que ha superat segons EN 539-2
- Propietats higrotèrmiques (segons l'article 4.1 del DB HE1)
Emmagatzematge: De manera que no es trenquin o s'escantonin. No han d'estar en contacte amb terres que continguin solucions salines, ni amb productes que puguin modificar les seves característiques (cendres, fertilitzants, greixos, etc.).

3.- UNITAT I CRITERIS D'AMIDAMENT
Unitat d'amidament: la indicada a la descripció de l'element
Criteri d'amidament: quantitat necessària subministrada a l'obra

4.- NORMATIVA DE COMPLIMENT OBLIGATORI
ELEMENTS D'ACER GALVANITZAT:

UNE 7183:1964 Método de ensayo para determinar la uniformidad de los recubrimientos galvanizados, aplicados a materiales manufacturados de hierro y acero.

UNE 37501:1988 Galvanización en caliente. Características y métodos de ensayo.

TEULA DE VENTILACIÓ:

* UNE-EN 1304:1999 Tejas de arcilla cocida para colocación discontinua. Definiciones y especificaciones de producto.

* UNE-EN 1304/A1:2000 Tejas de arcilla cocida para colocación discontinua. Definiciones y especificaciones de producto.

FINESTRA:

* UNE-EN 12207:2000 Puertas y ventanas. Permeabilidad al aire. Clasificación

GANXO D'ACER INOXIDABLE PER A COBERTES DE LLOSES DE PISSARRA:

No hi ha normativa de compliment obligatori.

B7 - IMPERMEABILITZACIONS I AÏLLAMENTS
B77 - LÀMINES DE POLIETILÈ, POLIPROPILÈ I POLIOLEFINES

0.- ELEMENTS QUE CONTEMPLA EL PLEC

B7711F00.

1.- DEFINICIÓ I CARACTERÍSTIQUES DELS ELEMENTS
Làmina plàstica flexible per a impermeabilització.
S'han considerat els tipus següents:
- Vel de polietilè
- Làmina de polietilè
- Làmina de poliolefina

CARACTERÍSTIQUES GENERALS:
La làmina ha de ser homogènia.
La làmina estesa ha de tenir un aspecte uniforme i sense defectes. Les vores han de ser rectes.
Ha de ser estanca a l'aigua.
LÀMINES PER A IMPERMEABILITZACIÓ DE COBERTES:
Les característiques següents han de complir amb els valors declarats pel fabricant, assajades segons la norma corresponent, dins del límit de tolerància indicat, en el seu cas:
- Defectes visibles (UNE-EN 1850-2)
- Estanquitat a l'aigua (UNE-EN 1928 mètode B): Ha de complir
- Resistència dels cavalcaments (UNE-EN 12316-2): >= valor declarat pel fabricant
- Factor de transmissió del vapor d'aigua (UNE-EN 1931): ± 30%
- Resistència a l'esquinçament (UNE-EN 12310-2): >= valor declarat pel fabricant per les direccions transversal i longitudinal de la làmina
- Doblegat a baixa temperatura (UNE-EN 495-5): <= temperatura de doblegat en fred declarada pel fabricant
- Resistència a la tracció (UNE-EN 12311-2): >= valor declarat pel fabricant
- Resistència a l'impacte (UNE-EN 12691): >= valor declarat pel fabricant
- Resistència a una càrrega estàtica (UNE-EN 12730): >= valor declarat pel fabricant
- Resistència a la penetració de les arrels (UNE-EN 13948): Ha de complir
- Durabilitat (UNE-EN 1297): Ha de complir

La classificació respecte a la reacció al foc (Euroclasses) s'ha de determinar d'acord amb la norma UNE-EN 13501-1.
La classificació respecte el comportament devant un foc extern s'ha de determinar d'acord amb la norma UNE-EN 13501-5.
Tolerències:
- Gruix efectiu (làmina sense considerar el reforç) (UNE-EN 1849-2): - 5%; + 10%
- Llargària (UNE-EN 1848-2): - 0%; + 5%
- Amplària (UNE-EN 1848-2): - 0,5%; + 1%
- Rectitut (UNE-EN 1848-2): ± 50 mm
- Planor (UNE-EN 1848-2): ± 10 mm

Les característiques anteriors s'han de determinar segons la norma UNE-EN 13956.
LÀMINES PER A BARRERA DE VAPOR:
Les característiques següents han de complir amb els valors declarats pel fabricant, assajades segons la norma corresponent, dins del límit de tolerància indicat, en el seu cas:
- Defectes visibles (UNE-EN 1850-2)
- Estanquitat a l'aigua (UNE-EN 1928 mètode A): Ha de complir
- Resistència a l'impacte (UNE-EN 12691): >= valor declarat pel fabricant
- Durabilitat (UNE-EN 1296): Ha de complir
- Resistència a l'esquinçament (UNE-EN 12310-1): >= valor declarat pel fabricant
- Resistència dels cavalcaments (UNE-EN 12317-2): >= valor declarat pel fabricant
- Factor de transmissió del vapor d'aigua (UNE-EN 1931): Tolerància declarada per al valor declarat pel fabricant
- Resistència a tracció:
  - Làmines sense armadura (UNE-EN 12311-2): >= valor declarat pel fabricant per a les direccions longitudinal i transversal de la làmina
  - Làmines amb armadura (UNE-EN 13859-1): >= valor declarat pel fabricant per a les direccions longitudinal i transversal de la làmina

La classificació respecte a la reacció al foc (Euroclasses) s'ha de determinar d'acord amb la norma UNE-EN 13501-1.
Tolerències:
- Llargària (UNE-EN 1848-2): Tolerància declarada pel fabricant
- Amplària (UNE-EN 1848-2): Tolerància declarada pel fabricant
- Rectitut (UNE-EN 1848-2): ± 75 mm/10 m

- Gruix (UNE-EN 1849-2): Tolerància declarada pel fabricant
- Massa per unitat de superfície (UNE-EN 1849-2): Tolerància declarada pel fabricant

Les característiques anteriors s'han de determinar segons la norma UNE-EN 13984.

LÀMINES PER A BARRERES GEOSINTÈTIQUES:

Ha de ser soldable per ambdues cares, pels procediments habituals (aire calent, altres formes de fussió, aportació del mateix material calent, etc.).

Els requisits de les làmines s'han considerat en funció dels usos següents:

- Membranes d'impermeabilització en túnels i obres subterrànies (UNE-EN 13491)
- Abocadors per a residus líquids (UNE-EN 13492)
- Recintes d'emmagatzematge i abocadors de residus sòlids (UNE-EN 13493)

Les característiques següents han de complir amb els valors declarats pel fabricant, assajades segons la norma corresponent, dins del límit de tolerància indicat, en el seu cas:

- Característiques essencials:
  - Permeabilitat a l'aigua (estanquitat als líquids) (UNE-EN 14150)
  - Resistència a la tracció (ISO/R 527-66)
  - Punxonament estàtic (UNE-EN ISO 12236)
  - Durabilitat:
    - Oxidació (UNE-EN 14575)
    - Fissuració sota tensió en un medi ambient actiu (ASTM D 5397-99)
- Característiques complementàries:
  - Resistència a l'esquinçament (ISO 34)
  - Plegabilitat a baixes temperatures (UNE-EN 495-5)
  - Resistència a la penetració d'arrels (EN 14416)
- Característiques complementàries per a condicions d'us específiques:
  - Gruix (UNE-EN 1849-2)
  - Massa per unitat de superfície (UNE-EN 1849-2)
  - Allargament (ISO/R 527-66)
  - Dilatació tèrmica (ASTM D 696-91)
- Característiques complementàries per a ús en membranes d'impermeabilització en túnels i obres subterrànies:
  - Durabilitat:
    - Envelliment a la intempèrie (UNE-EN 12224)
    - Microorganismes (UNE-EN 12225)
    - Resistència química (UNE-EN 14414)
- Característiques complementaries per a condicions d'us específiques en làmines d'impermeabilització en túnels i obres subterrànies:
  - Reacció al foc

Característiques essencials en làmines per a abocadors per a residus líquids o sòlids:

  - Permeabilitat als gasos (ASTM D 1434)
  - Durabilitat:
    - Envelliment a la intempèrie (UNE-EN 12224)
- Característiques complementàries en làmines per a abocadors de residus líquids o sòlids:
  - Fricció, cisallament directe (EN ISO 12957-1)
  - Fricció pla inclinat (EN ISO 12957-2)
- Característiques complementaries per a condicions d'us específiques en làmines per a abocadors de residus líquids o sòlids:
  - Durabilitat:
    - Microorganismes (UNE-EN 12225)
    - Resistència química (UNE-EN 14414)
  - Lixiviació (sol.lubilitat en aigua) (UNE-EN 14415)

2.- CONDICIONS DE SUBMINISTRAMENT I EMMAGATZEMATGE

Subministrament: Embalades en rotlles, sense unions.

Emmagatzematge: Els rotlles s'han de mantenir en el seu envàs, apilats en posició horitzontal amb un màxim de 5 filades posades en la mateixa direcció, entre 5°C i 35°C, en llocs protegits del sol, la pluja i la humitat.

3.- UNITAT I CRITERIS D'AMIDAMENT

Unitat d'amidament: la indicada a la descripció de l'element

Criteri d'amidament: quantitat necessària subministrada a l'obra

4.- NORMATIVA DE COMPLIMENT OBLIGATORI

LÀMINES PER A IMPERMEABILITZACIÓ DE COBERTES:
UNE-EN 13956:2006 Láminas flexibles para impermeabilización. Láminas plásticas y de caucho para impermeabilización de cubiertas. Definiciones y características.
LÀMINES PER A BARRERA DE VAPOR:
UNE-EN 13984:2005 Láminas flexibles para impermeabilización. Láminas plásticas y de caucho para el control del vapor. Definiciones y características.
LÀMINES PER A BARRERES GEOSINTÈTIQUES:
UNE-EN 13491:2005 Barreras geosintéticas. Requisitos para su utilización como membranas de impermeabilización frente a fluidos en la construcción de túneles y obras subterráneas.
UNE-EN 13492:2006 Barreras geosintéticas. Requisitos para su utilización en la construcción de vertederos para residuos líquidos, estaciones de transferencia o recintos de confinamiento secundario.
UNE-EN 13493:2006 Barreras geosintéticas. Requisitos para su utilización en la construcción de obras de almacenamiento y vertederos de residuos sólidos.

5.- CONDICIONS DE CONTROL DE RECEPCIÓ
CONDICIONS DE MARCATGE I CONTROL DE LA DOCUMENTACIÓ EN LÀMINES PER A IMPERMEABILITZACIÓ DE COBERTES:

A cada rotlle o en la documentació que acompanya el producte, ha de figurar de forma clara i ben visible la informació següent:

- Nom del fabricant o marca comercial
- Data de fabricació
- Identificació del producte
- Llargària i amplària nominals
- Gruix o massa
- Etiquetat segons el REAL DECRETO 255/2003 que regula l'envasat i etiquetatge de preparats perillosos
- Marca CE de conformitat amb el que disposen els Reials Decrets 1630/1992 de 29 de desembre i 1328/1995 de 28 de juliol. El símbol normalitzat del marcatge CE s'ha d'acompanyar de la següent informació:
    - El número d'identificació de l'organisme de certificació del Control de producció en fàbrica
    - El nom o la marca comercial
    - L'adreça enregistrada del fabricant
    - Les dues últimes xifres de l'any d'impressió del marcatge
    - El número de certificat de conformitat CE o del certificat de control de producció en fàbrica
    - Referència a la norma europea EN
    - Descripció del producte: material base, armadura, acabat superficial i ús previst
    - Informació sobre les característiques essencials

Si el material ha de ser component del tancament exterior d'un edifici, el fabricant ha de declarar els valors de les propietats hídriques següents, d'acord amb l'especificat en l'apartat 4.1 del CTE/DB-HS 2006 1:

- Estanquitat
- Resistència a la penetració d'arrels
- Envelliment artificial per exposició prolongada a la combinació de radiació ultraviolada, altes temperatures i aigua
- Resistència a la fluència
- Estabilitat dimensional
- Envelliment tèrmic

- Flexibilitat a baixes temperatures
- Resistència a la càrrega estàtica
- Resistència a la càrrega dinàmica
- Allargament al trencament
- Resistència a la tracció

El subministrador ha de posar a disposició de la DF en el cas que aquesta ho sol·liciti, la documentació següent, que acredita el marcatge CE, segons el sistema d'avaluació de conformitat aplicable, d'acord amb el que disposa l'apartat 7.2.1 del CTE:

- Productes per a impermeabilització de cobertes:
  - Sistema 2+: Declaració de Prestacions
- Productes per a impermeabilització de cobertes subjectes al comportament al foc exterior de Nivell o Classe: productes classe F roof,
- Productes per a impermeabilització de cobertes subjectes a reacció al foc de Nivell o Classe: F:
  - Sistema 4: Declaració de Prestacions
- Productes per a impermeabilització de cobertes subjectes al comportament al foc exterior de Nivell o Classe: productes que requereixen assaig,
- Productes per a impermeabilització de cobertes subjectes a reacció al foc de Nivell o Classe: (A1, A2, B, C)**, D, E. ** Productes o materials per als quals una etapa clarament identificable en el procés de producció no suposa una millora en la classificació de reacció al foc (per exemple l'addició de retardadors d'ignició o la limitació de material orgànic):
  - Sistema 3: Declaració de Prestacions
- Productes per a impermeabilització de cobertes subjectes a reacció al foc de Nivell o Classe: (A1, A2, B, C)*. * Productes o materials per als quals una etapa clarament identificable en el procés de producció suposa una millora en la classificació de reacció al foc (per exemple l'addició de retardadors d'ignició o la limitació de material orgànic):
  - Sistema 1: Declaració de Prestacions

CONDICIONS DE MARCATGE I CONTROL DE LA DOCUMENTACIÓ EN LÀMINES PER A BARRERES DE VAPOR:

A cada rotlle o en la documentació que acompanya el producte, ha de figurar de forma clara i ben visible la informació següent:

- Data de fabricació
- Nom del fabricant o marca comercial
- Llargària i amplària nominals
- Gruix o massa
- Etiquetat segons el REAL DECRETO 255/2003 que regula l'envasat i etiquetatge de preparats perillosos
- Tipus de producte segons la norma UNE-EN 13984
- Marca CE de conformitat amb el que disposen els Reials Decrets 1630/1992 de 29 de desembre i 1328/1995 de 28 de juliol. El símbol normalitzat del marcatge CE s'ha d'acompanyar de la següent informació:
  - El número d'identificació de l'organisme de certificació del producte (només per al sistema 1)
  - El nom o la marca comercial
  - L'adreça enregistrada del fabricant
  - Les dues últimes xifres de l'any d'impressió del marcatge
  - El número de certificació del producte (només per al sistema 1)
  - Referència a la norma europea EN

- Descripció del producte segons el capítol 8 de la UNE-EN 13984
- Sistema d'instal·lació previst
- Informació de les característiques essencials segons annex ZA de l'UNE-EN

Si el material ha de ser component del tancament exterior d'un edifici, el fabricant ha de declarar els valors de les propietats hídriques següents, d'acord amb l'especificat en l'apartat 4.1 del CTE/DB-HS 2006 1:

- Resistència al pas del vapor d'aigua (MNs/g) o (m2hPa/mg)

El subministrador ha de posar a disposició de la DF en el cas que aquesta ho sol·liciti, la documentació següent, que acredita el marcatge CE, segons el sistema d'avaluació de conformitat aplicable, d'acord amb el que disposa l'apartat 7.2.1 del CTE:

Productes per a control del vapor d'aigua subjectes a la reglamentació de reacció al foc, en els que en una etapa clarament identificable en el procés de producció, s'ha realitzat una millora de la classificació de la reacció al foc, classificats en classes A1, A2, B o C:

- Sistema 1: Declaració de prestacions

Productes per al control del vapor d'aigua subjectes a la reglamentació de reacció al foc:

- Productes que en una etapa clarament identificable en el procés de producció, no s'ha realitzat una millora de la classificació de la reacció al foc, classificats en classes A1, A2, B o C
- Productes classificats en classes D o E

Productes per a control del vapor d'aigua no subjectes a la reglamentació de reacció al foc:

Productes per a control de vapor d'aigua subjectes a la reglamentació de reacció al foc classificats en classe F:

- Sistema 3: Declaració de prestacions
- Sistema 4: Declaració de prestacions

CONDICIONS DE MARCATGE I CONTROL DE LA DOCUMENTACIÓ EN LÀMINES PER A BARRERES GEOSINTÈTIQUES:

A l'embalatge o a l'albarà de lliurament han de constar-hi les dades següents:

- Nom del fabricant o marca comercial
- Identificació del producte
- Dimensions
- Massa nominal per unitat de superfície (g/m2)
- Tipus de polímer principal
- Classificació del producte segons ISO 10318
- Marca CE de conformitat amb el que disposen els Reials Decrets 1630/1992 de 29 de desembre i 1328/1995 de 28 de juliol. El símbol normalitzat del marcatge CE s'ha d'acompanyar de la següent informació:
    - El número d'identificació de l'organisme de certificació del Control de producció en fàbrica
    - El nom o la marca comercial
    - L'adreça enregistrada del fabricant
    - Les dues últimes xifres de l'any d'impressió del marcatge
    - El número de certificat de conformitat CE o del certificat de control de producció en fàbrica
    - Referència a la norma europea EN
    - Informació de les característiques essencials segons annex ZA de l'UNE-EN

El subministrador ha de posar a disposició de la DF en el cas que aquesta ho sol·liciti, la documentació següent, que acredita el marcatge CE, segons el sistema d'avaluació de conformitat aplicable, d'acord amb el que disposa l'apartat 7.2.1 del CTE:

- Sistema 2+: Declaració de prestacions

OPERACIONS DE CONTROL EN LÀMINES DE POLIETILÈ:

Inspecció visual del material en cada subministrament.

El control de recepció de material verificarà que les característiques dels materials són coincidents amb l'establert en la DT. Aquest control ha de complir l'especificat en l'apartat 7.2 del CTE.

Control de documentació: documents d'origen (full de subministrament i etiquetat), certificat de garantia del fabricant, en el seu cas, (signat per persona física) i els documents de conformitat o autoritzacions administratives exigides, inclòs la documentació corresponent al marcatge CE quan sigui pertinent.

Control mitjançant distintius de qualitat i avaluacions d'idoneïtat: En el cas que el fabricant disposi de marques de qualitat, ha d'aportar-ne la documentació corresponent

Control de recepció mitjançant assaigs: Si el material disposa d'una marca legalment reconeguda a un país de la CEE (Marcatge CE, AENOR, etc.) es podrà prescindir dels assaigs de control de recepció de les característiques del material garantides per la marca; i la DF sol·licitarà en aquest cas, els resultats dels assaigs corresponents al subministrament rebut. En qualsevol cas, la DF podrà sol·licitar assaigs de control de recepció si ho creu convenient.

A la recepció dels productes es comprovarà:

- Correspondència als especificats en el plec de condicions i el projecte
- Que disposen de la documentació certificacions exigides
- Que es corresponen amb les propietats demandades
- Que han estat assajats amb la freqüència establerta

En el cas que es realitzi el control mitjançant assaigs, s'ha de fer les comprovacions següents:

- Determinació sobre un 10% dels rotllos rebuts en cada subministrament de les característiques geomètriques d'amplaria i gruix (UNE-EN 1849-1 en làmines bituminoses amb autoprotecció mineral)
- Cada vegada que canviï el subministrador, i al menys en una ocasió al llarg de l'obra per a cada tipus de membrana, es demanaran al contractista els certificats del fabricant que garanteixin el compliment del plec de condicions tècniques, incloent els resultats dels assaigs següents, realitzats per un laboratori acreditat:
    - Per a làmines de baixa densitat (UNE 53275):
        - Resistència a la tracció i allargament de trencament (UNE-EN ISO 527-3)
        - Resistència a l'impacte.
        - Resistència a l'esquinçament (UNE-EN ISO 6383-2)
    - Per a làmines d'alta densitat (UNE-EN 13493):
        - Duresa Shore (UNE-EN ISO 868)
        - Assaig de doblegat a baixes temperatures (UNE-EN 13956)
        - Resistència a la tracció i allargament de trencament (UNE-EN ISO 527-3)
        - Resistència mecànica a la perforació (UNE-EN 13493)
        - Envelliment artificial accelerat (UNE 53104)
        - Resistència a l'esquinçament (UNE-EN ISO 6383-2)
        - Comportament a la calor (UNE-EN 13956)

    - Absorció d'aigua (UNE-EN ISO 62)
- Per a membranes:
    - Resistència a la percussió (UNE-EN 13956)
    - Envelliment tèrmic (UNE-EN 13956), amb les condicions indicades a l'UNE-EN 13493
    - Resistència a la perforació per arrels (UNE 53420)
- En casos especials, s'inclouran a més:
    - Resistència especifica a microorganismes (UNE-EN ISO 846)
    - Resistència específica a algun producte químic (UNE-EN ISO 175)

En cas de no presentar aquests resultats, o que la DF tingui dubtes de la seva representativitat, es realitzaran aquests assaigs sobre el material rebut, a càrrec del contractista.

OPERACIONS DE CONTROL EN BARRERES DE VAPOR/ESTANQUITAT AMB LÀMINES DE POLIETILÈ:

En el cas de que el material s'utilitzi en obra pública, l'acord de Govern de la Generalitat de Catalunya de 9 de juny de 1998, exigeix que els materials siguin de qualitat certificada o puguin acreditar un nivell de qualitat equivalent, segons les normes aplicables als estats membres de la Unió Europea o de l'Associació Europea de Lliure Canvi.

També en aquest cas, es procurarà que els esmentats materials disposin de l'etiqueta ecològica europea, regulada en el Reglament 880/1992/CEE o bé altres distintius de la Comunitat Europea.

CRITERIS DE PRESA DE MOSTRES:

Els controls s'han de fer segons les indicacions de la DF.

INTERPRETACIÓ DE RESULTATS I ACTUACIONS EN CAS D'INCOMPLIMENT:

No s'admetran les membranes que no es presentin en bon estat, degudament etiquetades i acompanyades amb el corresponent certificat de qualitat del fabricant on es garanteixin les condicions exigides.

Els resultats dels assaigs d'identificació compliran les condicions del plec. En cas d'incompliment en una comprovació, es repetirà l'assaig sobre dues mostres més del mateix lot, acceptant-ne el conjunt, quan aquests resultin satisfactoris.

En cas de disconformitat d'un control geomètric o de pes, es rebutjarà la peça assajada i s'incrementarà el control, en primer lloc, fins al 20% de les peces, i en cas de seguir observant deficiències, fins al 100% del subministrament.

B771 - LÀMINES DE POLIETILÈ NO RESISTENTS A LA INTEMPÈRIE

0.- ELEMENTS QUE CONTEMPLA EL PLEC

B7711F00.

Plec de condicions
1.- DEFINICIÓ I CONDICIONS DELS ELEMENTS
Làmina plàstica flexible per a impermeabilització.
S'han considerat els tipus següents:
- Vel de polietilè
CARACTERÍSTIQUES GENERALS:
La làmina ha de ser homogènia.
La làmina estesa ha de tenir un aspecte uniforme i sense defectes. Les vores han de ser rectes.
Ha de ser estanca a l'aigua.
LÀMINES PER A IMPERMEABILITZACIÓ DE COBERTES:
Les característiques següents han de complir amb els valors declarats pel fabricant, assajades segons la norma corresponent, dins del límit de tolerància indicat, en el seu cas:
- Defectes visibles (UNE-EN 1850-2)

- Estanquitat a l'aigua (UNE-EN 1928 mètode B): Ha de complir
- Resistència dels cavalcaments (UNE-EN 12316-2): >= valor declarat pel fabricant
- Factor de transmissió del vapor d'aigua (UNE-EN 1931): ± 30%
- Resistència a l'esquinçament (UNE-EN 12310-2): >= valor declarat pel fabricant per les direccions transversal i longitudinal de la làmina
- Doblegat a baixa temperatura (UNE-EN 495-5): <= temperatura de doblegat en fred declarada pel fabricant
- Resistència a la tracció (UNE-EN 12311-2): >= valor declarat pel fabricant
- Resistència a l'impacte (UNE-EN 12691): >= valor declarat pel fabricant
- Resistència a una càrrega estàtica (UNE-EN 12730): >= valor declarat pel fabricant
- Resistència a la penetració de les arrels (UNE-EN 13948): Ha de complir
- Durabilitat (UNE-EN 1297): Ha de complir

La classificació respecte a la reacció al foc (Euroclasses) s'ha de determinar d'acord amb la norma UNE-EN 13501-1.
La classificació respecte el comportament devant un foc extern s'ha de determinar d'acord amb la norma UNE-EN 13501-5.
Toleràncies:
- Gruix efectiu (làmina sense considerar el reforç) (UNE-EN 1849-2): - 5%; + 10%
- Llargària (UNE-EN 1848-2): - 0%; + 5%
- Amplària (UNE-EN 1848-2): - 0,5%; + 1%
- Rectitut (UNE-EN 1848-2): ± 50 mm
- Planor (UNE-EN 1848-2): ± 10 mm

Les característiques anteriors s'han de determinar segons la norma UNE-EN 13956.
LÀMINES PER A BARRERA DE VAPOR:
Les característiques següents han de complir amb els valors declarats pel fabricant, assajades segons la norma corresponent, dins del límit de tolerància indicat, en el seu cas:
- Defectes visibles (UNE-EN 1850-2)
- Estanquitat a l'aigua (UNE-EN 1928 mètode A): Ha de complir
- Resistència a l'impacte (UNE-EN 12691): >= valor declarat pel fabricant
- Durabilitat (UNE-EN 1296): Ha de complir
- Resistència a l'esquinçament (UNE-EN 12310-1): >= valor declarat pel fabricant
- Resistència dels cavalcaments (UNE-EN 12317-2): >= valor declarat pel fabricant
- Factor de transmissió del vapor d'aigua (UNE-EN 1931): Tolerància declarada per al valor declarat pel fabricant
- Resistència a tracció:
  - Làmines sense armadura (UNE-EN 12311-2): >= valor declarat pel fabricant per a les direccions longitudinal i transversal de la làmina
  - Làmines amb armadura (UNE-EN 13859-1): >= valor declarat pel fabricant per a les direccions longitudinal i transversal de la làmina

La classificació respecte a la reacció al foc (Euroclasses) s'ha de determinar d'acord amb la norma UNE-EN 13501-1.
Toleràncies:
- Llargària (UNE-EN 1848-2): Tolerància declarada pel fabricant
- Amplària (UNE-EN 1848-2): Tolerància declarada pel fabricant
- Rectitut (UNE-EN 1848-2): ± 75 mm/10 m
- Gruix (UNE-EN 1849-2): Tolerància declarada pel fabricant
- Massa per unitat de superfície (UNE-EN 1849-2): Tolerància declarada pel fabricant

Les característiques anteriors s'han de determinar segons la norma UNE-EN 13984.

2.- CONDICIONS DE SUBMINISTRAMENT I EMMAGATZEMATGE
Subministrament: Embalades en rotlles, sense unions.
Emmagatzematge: Els rotlles s'han de mantenir en el seu envàs, apilats en posició horitzontal amb un màxim de 5 filades posades en la mateixa direcció, entre 5°C i 35°C, en llocs protegits del sol, la pluja i la humitat.

3.- UNITAT I CRITERI D'AMIDAMENT
Unitat d'amidament: la indicada a la descripció de l'element
Criteri d'amidament: quantitat necessària subministrada a l'obra

4.- NORMATIVA DE COMPLIMENT OBLIGATORI
LÀMINES PER A IMPERMEABILITZACIÓ DE COBERTES:
UNE-EN 13956:2006 Láminas flexibles para impermeabilización. Láminas plásticas y de caucho para impermeabilización de cubiertas. Definiciones y características.
LÀMINES PER A BARRERA DE VAPOR:
UNE-EN 13984:2005 Láminas flexibles para impermeabilización. Láminas plásticas y de caucho para el control del vapor. Definiciones y características.

5.- CONDICIONS DE CONTROL DE RECEPCIÓ

CONDICIONS DE MARCATGE I CONTROL DE LA DOCUMENTACIÓ:
CONDICIONS DE MARCATGE I CONTROL DE LA DOCUMENTACIÓ EN LÀMINES PER A IMPERMEABILITZACIÓ DE COBERTES:
A cada rotlle o en la documentació que acompanya el producte, ha de figurar de forma clara i ben visible la informació següent:
- Nom del fabricant o marca comercial
- Data de fabricació
- Identificació del producte
- Llargària i amplària nominals
- Gruix o massa
- Etiquetat segons el REAL DECRETO 255/2003 que regula l'envasat i etiquetatge de preparats perillosos
- Marcatge CE de conformitat amb el que disposa el Reial Decret 1328/1995, de 28 de juliol. El símbol normalitzat del marcatge CE s'ha d'acompanyar de la següent informació:
  - El número d'identificació de l'organisme de certificació del Control de producció en fàbrica
  - El nom o la marca comercial
  - L'adreça enregistrada del fabricant
  - Les dues últimes xifres de l'any d'impressió del marcatge
  - El número de certificat de conformitat CE o del certificat de control de producció en fàbrica
  - Referència a la norma europea EN
  - Descripció del producte: material base, armadura, acabat superficial i ús previst
  - Informació sobre les característiques essencials

Si el material ha de ser component del tancament exterior d'un edifici, el fabricant ha de declarar els valors de les propietats hídriques següents, d'acord amb l'especificat en l'apartat 4.1 del CTE/DB-HS_2006 1:
- Estanquitat
- Resistència a la penetració d'arrels
- Envelliment artificial per exposició prolongada a la combinació de radiació ultraviolada, altes temperatures i aigua
- Resistència a la fluència
- Estabilitat dimensional
- Envelliment tèrmic
- Flexibilitat a baixes temperatures
- Resistència a la càrrega estàtica
- Resistència a la càrrega dinàmica
- Allargament al trencament
- Resistència a la tracció

El subministrador ha de posar a disposició de la DF en el cas que aquesta ho sol·liciti, la documentació següent, que acredita el marcatge CE, segons el sistema d'avaluació de conformitat aplicable, d'acord amb el que disposa l'apartat 7.2.1 del CTE:
- Productes per a impermeabilització de cobertes:
  - Sistema 2+: Declaració de Prestacions
- Productes per a impermeabilització de cobertes subjectes al comportament al foc exterior de Nivell o Classe: productes classe F roof,
- Productes per a impermeabilització de cobertes subjectes a reacció al foc de Nivell o Classe: F:
  - Sistema 4: Declaració de Prestacions
- Productes per a impermeabilització de cobertes subjectes al comportament al foc exterior de Nivell o Classe: productes que requereixen assaig,
- Productes per a impermeabilització de cobertes subjectes a reacció al foc de Nivell o Classe: (A1, A2, B, C)**, D, E. ** Productes o materials per als quals una etapa clarament identificable en el procés de producció no suposa una millora en la classificació de reacció al foc (per exemple l'addició de retardadors d'ignició o la limitació de material orgànic):
  - Sistema 3: Declaració de Prestacions
- Productes per a impermeabilització de cobertes subjectes a reacció al foc de Nivell o Classe: (A1, A2, B, C)*. * Productes o materials per als quals una etapa clarament identificable en el procés de producció suposa una millora en la classificació de reacció al foc (per exemple l'addició de retardadors d'ignició o la limitació de material orgànic):
  - Sistema 1: Declaració de Prestacions

CONDICIONS DE MARCATGE I CONTROL DE LA DOCUMENTACIÓ EN LÀMINES PER A BARRERES DE VAPOR:
A cada rotlle o en la documentació que acompanya el producte, ha de figurar de forma clara i ben visible la informació següent:
- Data de fabricació
- Nom del fabricant o marca comercial
- Llargària i amplària nominals

- Gruix o massa
- Etiquetat segons el REAL DECRETO 255/2003 que regula l'envasat i etiquetatge de preparats perillosos
- Tipus de producte segons la norma UNE-EN 13984
- Marcatge CE de conformitat amb el que disposa el Reial Decret 1328/1995, de 28 de juliol. El símbol normalitzat del marcatge CE s'ha d'acompanyar de la següent informació:
  - El número d'identificació de l'organisme de certificació del producte (només per al sistema 1)
  - El nom o la marca comercial
  - L'adreça enregistrada del fabricant
  - Les dues últimes xifres de l'any d'impressió del marcatge
  - El número de certificació del producte (només per al sistema 1)
  - Referència a la norma europea EN
  - Descripció del producte segons el capítol 8 de la UNE-EN 13984
  - Sistema d'instal·lació previst
  - Informació de les característiques essencials segons annex ZA de l'UNE-EN

Si el material ha de ser component del tancament exterior d'un edifici, el fabricant ha de declarar els valors de les propietats hídriques següents, d'acord amb l'especificat en l'apartat 4.1 del CTE/DB-HS_2006 1:
- Resistència al pas del vapor d'aigua (MNs/g) o (m2hPa/mg)

El subministrador ha de posar a disposició de la DF en el cas que aquesta ho sol·liciti, la documentació següent, que acredita el marcatge CE, segons el sistema d'avaluació de conformitat aplicable, d'acord amb el que disposa l'apartat 7.2.1 del CTE:
Productes per a control del vapor d'aigua subjectes a la reglamentació de reacció al foc, en els que en una etapa clarament identificable en el procés de producció, s'ha realitzat una millora de la classificació de la reacció al foc, classificats en classes A1, A2, B o C:
  - Sistema 1: Declaració de prestacions

Productes per al control del vapor d'aigua subjectes a la reglamentació de reacció al foc:
- Productes que en una etapa clarament identificable en el procés de producció, no s'ha realitzat una millora de la classificació de la reacció al foc, classificats en classes A1, A2, B o C
- Productes classificats en classes D o E

Productes per a control del vapor d'aigua no subjectes a la reglamentació de reacció al foc:
Productes per a control de vapor d'aigua subjectes a la reglamentació de reacció al foc classificats en classe F:
  - Sistema 3: Declaració de prestacions
  - Sistema 4: Declaració de prestacions

OPERACIONS DE CONTROL EN LÀMINES DE POLIETILÈ:
Inspecció visual del material en cada subministrament.
El control de recepció de material verificarà que les característiques dels materials són coincidents amb l'establert en la DT. Aquest control ha de complir l'especificat en l'apartat 7.2 del CTE.
Control de documentació: documents d'origen (full de subministrament i etiquetat), certificat de garantia del fabricant, en el seu cas, (signat per persona física) i els documents de conformitat o autoritzacions administratives exigides, inclòs la documentació corresponent al marcatge CE quan sigui pertinent.
Control mitjançant distintius de qualitat i avaluacions d'idoneïtat: En el cas que el fabricant disposi de marques de qualitat, ha d'aportar-ne la documentació corresponent
Control de recepció mitjançant assaigs: Si el material disposa d'una marca legalment reconeguda a un país de la CEE (Marcatge CE, AENOR, etc.) es podrà prescindir dels assaigs de control de recepció de les característiques del material garantides per la marca; i la DF sol·licitarà en aquest cas, els resultats dels assaigs corresponents al subministrament rebut. En qualsevol cas, la DF podrà sol·licitar assaigs de control de recepció si ho creu convenient.
A la recepció dels productes es comprovarà:
  - Correspondència als especificats en el plec de condicions i el projecte
  - Que disposen de la documentació certificacions exigides
  - Que es corresponen amb les propietats demandades
  - Que han estat assajats amb la freqüència establerta

En el cas que es realitzi el control mitjançant assaigs, s'ha de fer les comprovacions següents:
- Determinació sobre un 10% dels rotllos rebuts en cada subministrament de les característiques geomètriques d'amplària i gruix (UNE-EN 1849-1 en làmines bituminoses amb autoprotecció mineral)
- Cada vegada que canviï el subministrador, i al menys en una ocasió al llarg de l'obra per a cada tipus de membrana, es demanaran al contractista els certificats del fabricant que garanteixin el compliment del plec de condicions tècniques, incloent els resultats dels assaigs següents, realitzats per un laboratori acreditat:
  - Per a làmines de baixa densitat (UNE 53275):
    - Resistència a la tracció i allargament de trencament (UNE-EN ISO 527-3)
    - Resistència a l'impacte.

- Resistència a l'esquinçament (UNE-EN ISO 6383-2)

En cas de no presentar aquests resultats, o que la DF tingui dubtes de la seva representativitat, es realitzaran aquests assaigs sobre el material rebut, a càrrec del contractista.

OPERACIONS DE CONTROL EN BARRERES DE VAPOR/ESTANQUITAT AMB LÀMINES DE POLIETILÈ:

En el cas de que el material s'utilitzi en obra pública, l'acord de Govern de la Generalitat de Catalunya de 9 de juny de 1998, exigeix que els materials siguin de qualitat certificada o puguin acreditar un nivell de qualitat equivalent, segons les normes aplicables als estats membres de la Unió Europea o de l'Associació Europea de Lliure Canvi.

També en aquest cas, es procurarà que els esmentats materials disposin de l'etiqueta ecològica europea, regulada en el Reglament 880/1992/CEE o bé altres distintius de la Comunitat Europea.

CRITERIS DE PRESA DE MOSTRES:

Els controls s'han de fer segons les indicacions de la DF.

INTERPRETACIÓ DE RESULTATS I ACTUACIONS EN CAS D'INCOMPLIMENT:

No s'admetran les membranes que no es presentin en bon estat, degudament etiquetades i acompanyades amb el corresponent certificat de qualitat del fabricant on es garanteixin les condicions exigides.

Els resultats dels assaigs d'identificació compliran les condicions del plec. En cas d'incompliment en una comprovació, es repetirà l'assaig sobre dues mostres més del mateix lot, acceptant-ne el conjunt, quan aquests resultin satisfactoris.

En cas de disconformitat d'un control geomètric o de pes, es rebutjarà la peça assajada i s'incrementarà el control, en primer lloc, fins al 20% de les peces, i en cas de seguir observant deficiències, fins al 100% del subministrament.

B7C - MATERIALS PER A AÏLLAMENTS TÈRMICS, AÏLLAMENTS ACÚSTICS I MATERIALS FONOABSORBENTS

B7C1 - Elemento no encontrado

0.- ELEMENTS QUE CONTEMPLA EL PLEC

B7C100N0.

1.- DEFINICIÓ I CARACTERÍSTIQUES DELS ELEMENTS

Materials de baixa conductivitat tèrmica sense forma específica per ser utilitzats com aïllaments al reblert de cambres, projectats o estesos sobre elements constructius.

S'han considerat els materials següents:

- Escuma de poliuretà formada per isocianat, polialcohol i un agent escumògen, de densitat 35 o 40 kg/m3, preparada per a injectar o per a projectar
- Morter d'escaiola i perlita o morter de ciment i perlita, de densitat 450/500 kg/m3, en sacs o pastat per projectar
- Morter de ciment i vermiculita de densitat 270/290 kg/m3, en sacs o pastat per projectar
- Morter de calç amb perlita i vermiculita, en sacs o pastat per a projectar
- Escumant per a formigó cel·lular

ESCUMA DE POLIURETÀ:

Ha de ser autoextingible i no afavorir el desenvolupament d'insectes i microorganismes.

La densitat aparent ha de ser igual a la densitat nominal.

Conductivitat tèrmica: <= 0,023 W/m K

MORTER D'ESCAIOLA I PERLITA:

Mescla preparada d'escaiola i perlita expandida. Si es subministra en sacs, la mescla s'ha de pastar amb aigua per a formar el morter i pot portar additius incorporats. Si es subministra pastat per a projectar, la mescla porta l'aigua i els possibles additius.

En el morter subministrat en sacs, la qualitat de l'escaiola ha de ser E-30 o E-35.

Conductivitat tèrmica:

Subministrament	Densitat aparent (kg/m3)	Conductivitat tèrmica (W/m K)
en sacs	escaiola 800	escaiola <= 0,35
	perlita 110-130	perlita <= 0,052
	mescla en sec 450-500	
pastat per a projectar	650-750 (aplicat i sec)	<= 0,081

MORTER D'ESCAIOLA I PERLITA PASTAT PER A PROJECTAR:

Reacció al foc segons UNE-EN 13501-1: A1 o A2-s1,d0
Duresa superficial aplicada i seca (unitats Shore C): >= 50
MORTER DE CIMENT I PERLITA:
Mescla preparada de ciment i perlita. Si el subministrament és en sacs s'hi ha d'afegir aigua i un airejant en les proporcions adequades, per a formar el morter. Si es subministra pastat per a projectar, la mescla porta l'aigua i els possibles additius.
Característiques del material:

Característiques de la perlita		Característiques del morter	
Densitat	<= 120 kg/m3 (endurit i sec)	Densitat	0,5 - 0,6 g/cm3
Conductivitat tèrmica	<=0,052 W/m K	Conductivitat tèrmica	<= 0,070 W/m K
Granulometria	<= 3 mm	Resistència a la compressió	>=0,8 N/mm2
		Reacció al foc (UNE-EN13501-1)	A1 o A2-s1,d0

MORTER DE CIMENT I VERMICULITA:
Mescla preparada de ciment Pòrtland i vermiculita. Si es subministra en sacs s'ha d'afegir aigua en la proporció adequada per a formar el morter. Si es subministra pastat per a projectar, la mescla porta l'aigua i els possibles additius.
Característiques de la vermiculita:
Granulometria: 2 - 6 mm
- Densitat: 80/100 kg/m3

Densitat de la mescla seca: 270/290 kg/m3
Les característiques del ciment s'han d'ajustar a les indicacions de la "Instrucción para la Recepción de Cementos RC-08."
MORTER DE CALÇ AMB PERLITA I VERMICULITA
Mescla preparada de calç amb perlita i vermiculita. Si es subministra en sacs s'ha d'afegir aigua en la proporció adequada per a formar el morter. Si es subministra pastat per a projectar, la mescla porta l'aigua i els possibles additius.
ESCUMANT PER A FORMIGÓ CEL·LULAR:
Ha de ser capaç de produir bombolles d'aire al barrejar-lo amb ciment i aigua en les proporcions indicades pel fabricant per tal d'obtenir una pasta de 300-400 kg/m3 de densitat.
L'escumant ha de ser compatible amb el ciment i no ha d'afectar l'adormiment ni l'enduriment.

2.- CONDICIONS DE SUBMINISTRAMENT I EMMAGATZEMATGE
ESCUMANT PER A FORMIGÓ CEL·LULAR:
Subministrament: En el seu envàs, de manera que no s'alterin les seves característiques.
Temps màxim d'emmagatzematge: 1 any
MORTERS SUBMINISTRATS EN SACS:
Subministrament: Envasat en sacs, de manera que no s'alterin les característiques. El material ha d'anar preparat per a aplicar-lo i amb la qualitat controlada.
MORTER DE CIMENT I VERMICULITA SUBMINISTRAT EN SACS:
Emmagatzematge: Sobre superfície plana i neta, protegits de la pluja i la humitat. No s'ha de col·locar pes a sobre per tal de no aixafar el material.
MORTER D'ESCAIOLA I PERLITA O MORTER DE CIMENT I PERLITA, SUBMINISTRATS EN SACS:
Emmagatzematge: En lloc sec, protegit de la intempèrie, sense contacte directe amb el terreny i de manera que no s'alterin les seves característiques.
MORTER DE CALÇ AMB PERLITA I VERMICULITA
Emmagatzematge: En lloc sec, protegit de la intempèrie, sense contacte directe amb el terreny i de manera que no s'alterin les seves característiques. Temps màxim recomanat d'emmagatzematge 1 any.
ESCUMA DE POLIURETÀ:
No hi ha condicions específiques de subministrament ni d'emmagatzematge.

3.- UNITAT I CRITERIS D'AMIDAMENT
Unitat d'amidament: la indicada a la descripció de l'element

Criteri d'amidament: quantitat necessària subministrada a l'obra

4.- NORMATIVA DE COMPLIMENT OBLIGATORI
No hi ha normativa de compliment obligatori.

5.- CONDICIONS DE CONTROL DE RECEPCIÓ
CONDICIONS DE MARCATGE I CONTROL DE LA DOCUMENTACIÓ:

En el sac han de figurar les dades següents:

- Nom del fabricant
- Pes net o volum
- Distintiu del control de qualitat

CONDICIONS DE MARCATGE I CONTROL DE LA DOCUMENTACIÓ EN ESCUMA DE POLIURETÀ O MORTER:

Si el material ha de ser component de la part cega del tancament exterior d'un espai habitable, el fabricant ha de declarar, com a mínim, els valors per les propietats higrotèrmiques següents, d'acord amb l'especificat en l'apartat 4.1 del DB HE 1:

- Conductivitat tèrmica (W/mK)
- Factor de resistència a la difusió del vapor d'aigua

Si el material ha de ser component del tancament exterior d'un edifici, el fabricant ha de declarar els valors de les propietats hídriques següents, d'acord amb l'especificat en l'apartat 4.1 del DB HS 1:

- Absorció d'aigua per capil·laritat
- Succió o tasa d'absorció d'aigua inicial (kg/m2.min)
- Absorció d'aigua a llarg termini o per immersió total (% o g/m3)

OPERACIONS DE CONTROL:

El control de recepció de material verificarà que les característiques dels materials són coincidents amb l'establert en la DT. Aquest control ha de complir l'especificat en l'apartat 7.2 del CTE.

Control de documentació: documents d'origen (full de subministrament i etiquetat), certificat de garantia del fabricant, en el seu cas, (signat per persona física) i els documents de conformitat o autoritzacions administratives exigides, inclòs la documentació corresponent al marcatge CE quan sigui pertinent.

Control mitjançant distintius de qualitat i avaluacions d'idoneïtat: En el cas que el fabricant disposi de marques de qualitat, ha d'aportar-ne la documentació corresponent

Control de recepció mitjançant assaigs: Si el material disposa d'una marca legalment reconeguda a un país de la CEE (Marcatge CE, AENOR, etc.) es podrà prescindir dels assaigs de control de recepció de les característiques del material garantides per la marca; i la DF sol·licitarà en aquest cas, els resultats dels assaigs corresponents al subministrament rebut. En qualsevol cas, la DF podrà sol·licitar assaigs de control de recepció si ho creu convenient.

Inspecció visual del material en cada subministrament.

A la recepció dels productes es comprovarà:

- Correspondència amb els especificats en el plec de condicions i el projecte
- Que disposen de la documentació certificacions exigides
- Que es corresponen amb les propietats demandades
- Que han estat assajats amb la freqüència establerta

OPERACIONS DE CONTROL EN MORTER, FORMIGÓ CEL·LULAR, GRANULATS, ESCUMA UREA FORMOL:

En el cas que es realitzi el control mitjançant assaigs, s'ha de fer les comprovacions següents:

- Abans de començar l'obra, cada vegada que canviï el subministrador, i al menys en una ocasió al llarg de l'obra per a cada tipus de material, es realitzaran els assaigs següents:
    - Densitat aparent.
    - Conductivitat tèrmica (UNE-EN 12667)
- A criteri de la DF es poden demanar addicionalment, la resta d'assaigs d'identificació recollits en el plec de condicions, en funció del tipus de material.

OPERACIONS DE CONTROL EN AÏLLAMENTS D'ESCUMA DE POLIURETÀ:

En el cas que es realitzi el control mitjançant assaigs, s'ha de fer les comprovacions següents:

- Abans de començar l'obra i per a cada subministrament, es realitzaran els assaigs següents, mitjançant un laboratori acreditat i extern:
    - Densitat aparent a escumació lliure (UNE EN ISO 845)
    - Assaigs d'escumació, amb determinació del temps de crema i temps de fil. (UNE 92120-1).
    - Homogeneïtat de l'escuma segons l'Ordre del 12/7/1996

CRITERIS DE PRESA DE MOSTRES:

Els controls s'han de realitzar segons les instruccions de la DF i els criteris indicats a les normes de procediment corresponents.

INTERPRETACIÓ DE RESULTATS I ACTUACIONS EN CAS D'INCOMPLIMENT:

No s'admetran els materials que no arribin a l'obra acompanyats amb el corresponent certificat de qualitat del fabricant on es garanteixin les condicions exigides.

Els resultats dels assaigs d'identificació compliran les condicions del plec. En cas d'incompliment en una comprovació, es repetirà l'assaig sobre dues mostres més del mateix lot, acceptant-ne el conjunt, quan aquests resultin satisfactoris.

B7C2 - PLANXES DE POLIESTIRÈ

0.- ELEMENTS QUE CONTEMPLA EL PLEC

B7C2P200.

Plec de condicions
1.- DEFINICIÓ I CONDICIONS DELS ELEMENTS
Planxa rígida d'escuma de poliestirè amb estructura de cèl·lula tancada amb cantells rectes o amb forma especial per a connectar-se entre sí (encadellat, mitjamossa, etc.) i de superfície llisa o amb tractament (acanalada, relleu, ranurada, etc.)
S'han considerat els tipus següents:
- Poliestirè expandit amb la cara llisa o ranurada
- Poliestirè expandit ondulat o nervat
- Poliestirè extruït: expandit per extrusió en un procés continu
- Poliestirè expandit elastificat
- Poliestirè expandit moldejat per a terra radiant
CARACTERÍSTIQUES GENERALS:
En el cas de que el material s'utilitzi en obra pública, l'acord de Govern de la Generalitat de Catalunya de 9 de juny de 1998, exigeix que els materials siguin de qualitat certificada o puguin acreditar un nivell de qualitat equivalent, segons les normes aplicables als estats membres de la Unió Europea o de l'Associació Europea de Lliure Canvi.
També en aquest cas, es procurarà que els esmentats materials disposin de l'etiqueta ecològica europea, regulada en el Reglament 880/1992/CEE o bé altres distintius de la Comunitat Europea.
No ha de tenir defectes superficials (de paral·lelisme a les seves cares, de balcaments, etc.), defectes en la massa detectables a simple vista (d'homogeneïtat, d'humitat, etc.) o contingut alt d'impureses que es determina per infraroigs.
Ha de tenir un gruix i una estructura homogènia a tota la superfície.

Les cares han de ser planes i paral·leles, els angles rectes i les arestes vives.
Les plaques preparades per a la unió entre elles, han de tenir els cantells amb la forma adient per encadellar-los o preparats a mitjamossa, segons el cas.
- Resistència tèrmica (UNE-EN 12667 o UNE-EN 12939): >= 0.25 m2K/W
- Conductivitat tèrmica (UNE-EN 12667 o UNE-EN 12939): <= 0.060 W/mK

POLIESTIRÈ EXPANDIT:
Les característiques següents han de complir amb els valors declarats pel fabricant, assajades segons la norma corresponent, dins del límit de tolerància indicat, en el seu cas:
- Estabilitat dimensional en condicions normals de temperatura i humitat (UNE-EN 1603): La variació relativa en llargària i amplària ha d'estar dins dels límits següents, en funció de la classe declarada pel fabricant:
  - DS(N) 5: ± 0,5%
  - DS(N) 2: ± 0,2
- Estabilitat dimensional en condicions específiques de temperatura i humitat (UNE-EN 1604): Variació relativa en llargària i amplària: ± 1%
- Resistència a la flexió (UNE-EN 12089): >= 50 kPa
- Durabilitat: Els productes han de mantenir les característiques de conductivitat tèrmica, comportament front al foc i resistència a compressió invariables en el temps segons l'especificat en la UNE-EN 13163.
- Deformació sota condicions específiques de càrrega a compressió i temperatura (UNE-EN 1605): Els valors de deformació relativa han d'estar dins dels límits especificats a la taula 4 de l'UNE-EN 13163, en funció del nivell declarat
- Tensió de compressió al 10% de deformació (UNE-EN 826): Els valors no poden ser inferiors als especificats a la taula 5 de l'UNE-EN 13163, en funció del nivell declarat
- Resistència a tracció perpendicular a les cares (UNE-EN 1607): Els valors no poden ser inferiors als especificats a la taula 6 de l'UNE-EN 13163, en funció del nivell declarat
- Fluència a compressió (UNE-EN 1606): Els valors no poden ser inferiors als declarats pel fabricant, en les condicions establertes a l'apartat 4.3.8 de l'UNE-EN 13163, en funció del nivell declarat
- Absorció d'aigua (UNE-EN 12087): Els valors no poden ser inferiors als especificats a les taules 8 i 9 de l'UNE-EN 13163, en funció del nivell declarat
- Resistència congelació-descongelació (300 cicles) (UNE-EN 12091):
  - Reducció de la tensió de compressió al 10% de deformació: <= 10%
- Transmissió de vapor d'aigua (UNE-EN 12086): <= valor declarat pel fabricant
- Rigidesa dinàmica (UNE-EN 29052-1): Els valors no poden ser inferiors als especificats a la taula 10 de l'UNE-EN 13163, en funció del nivell declarat
- Compressibilitat (UNE-EN 12431): Ha de complir l'especificat a l'apartat 4.3.13 de l'UNE-EN 13163

La classificació respecte a la reacció al foc (Euroclasses) s'ha de determinar d'acord amb la norma UNE-EN 13501-1.
Tolerències:
- Llargària (UNE-EN 822): El valor declarat pel fabricant ha d'estar dins dels límits següents en funció de la classe declarada:
  - L1: ± 0,6% o ± 3 mm en planxes i -1% en rotlles
  - L2: ± 2 mm en planxes i -1% en rotlles
- Amplària (UNE-EN 822): El valor declarat pel fabricant ha d'estar dins dels límits següents en funció de la classe declarada:
  - W1: ± 0,6% o ± 3 mm
  - W2: ± 2 mm en planxes i ± 0,6% o ± 3 mm en rotlles
- Gruix (UNE-EN 823): El valor declarat pel fabricant ha d'estar dins dels límits següents en funció de la classe declarada:
  - T1: ± 2 mm
  - T2: ± 1 mm
- Rectangularitat (UNE-EN 824): El valor declarat pel fabricant ha d'estar dins dels límits següents en funció de la classe declarada:
  - S1: ± 5 mm/1000 mm
  - S2: ± 2 mm/1000 mm
- Planor (UNE-EN 825): El valor declarat pel fabricant ha d'estar dins dels límits següents en funció de la classe declarada:
  - P1: 30 mm
  - P2: 15 mm
  - P3: 10 mm
  - P4: 5 mm

Les característiques anteriors s'han de determinar segons la norma UNE-EN 13163.
PLACA DE POLIESTIRÈ EXPANDIT ELASTIFICAT:
Aixafament, sotmès a 0,04 N/mm2: <= 3 mm
Rigidesa dinàmica: <= 20 N/cm3

2.- CONDICIONS DE SUBMINISTRAMENT I EMMAGATZEMATGE
Subministrament: Empaquetades en funda de plàstic.
Emmagatzematge: Apilades horitzontalment sobre superfície plana i neta. S'han de protegir de la insolació directa i de l'acció del vent.

3.- UNITAT I CRITERI D'AMIDAMENT
Unitat d'amidament: la indicada a la descripció de l'element
Criteri d'amidament: quantitat necessària subministrada a l'obra

4.- NORMATIVA DE COMPLIMENT OBLIGATORI
POLIESTIRÈ EXPANDIT:
UNE-EN 13163:2009 Productos aislantes térmicos para aplicaciones en la edificación. Productos manufacturados de poliestireno expandido (EPS). Especificación.

5.- CONDICIONS DE CONTROL DE RECEPCIÓ
CONDICIONS DE MARCATGE I CONTROL DE LA DOCUMENTACIÓ:
Sobre la mateixa planxa, sobre l'etiqueta o sobre l'embalatge, han de figurar de forma clara i ben visible, les dades següents:
- Identificació del producte
- Identificació del fabricant
- Data de fabricació
- Identificació del torn i del lloc de fabricació
- Classificació segons la reacció al foc
- Resistència tèrmica
- Conductivitat tèrmica
- Gruix nominal
- Codi de designació segons el capítol 6 de l'UNE-EN 13164 per al poliestirè extruït i l'UNE-EN 13163 per al poliestirè expandit
- Ha de portar el marcatge CE de conformitat amb el que disposa el Reial Decret 1328/1995, de 28 de juliol
- Llargària i amplària nominals
- Tipus de revestiment, en el seu cas

Si el material ha de ser component de la part cega del tancament exterior d'un espai habitable, el fabricant ha de declarar el valor del factor de resistència a la difusió del vapor d'aigua (assajat segons UNE-EN 12086).
Per al poliestirè expandit, el valor declarat pot ser el corresponent de la taula D.2. de la UNE-EN 13163, en funció de tipus.
Si el material ha de ser component del tancament exterior d'un edifici, el fabricant ha de declarar els valors de les propietats hídriques següents, d'acord amb l'especificat en l'apartat 4.1 del DB HS 1:
- Absorció d'aigua per capil·laritat
- Succió o tasa d'absorció d'aigua inicial (kg/m2.min)
- Absorció d'aigua a llarg termini o per immersió total (% o g/m3)

El subministrador ha de posar a disposició de la DF en el cas que aquesta ho sol·liciti, la documentació següent, que acredita el marcatge CE, segons el sistema d'avaluació de conformitat aplicable, d'acord amb el que disposa l'apartat 7.2.1 del CTE:
- Productes per a usos subjectes a reglamentacions sobre reacció al foc de Nivell o Classe: (A1 a E)***, F. *** Productes o materials que no necessiten sotmetre's a assaig de reacció al foc (per exemple productes o materials de la classe A1 conformement a la Decisió 96/603/CE, i les seves modificacions):
  - Sistema 4: Declaració de Prestacions
- Productes per a usos subjectes a reglamentacions sobre reacció al foc de Nivell o Classe: (A1, A2, B, C)**, D, E. ** Productes o materials per als quals una etapa clarament identificable en el procés de producció no suposa una millora en la classificació de reacció al foc (per exemple l'addició de retardadors d'ignició o la limitació de material orgànic),
- Productes per a usos no subjectes a reglamentacions sobre reacció al foc:
  - Sistema 3: Declaració de Prestacions
- Productes per a usos subjectes a reglamentacions sobre reacció al foc de Nivell o Classe: (A1, A2, B, C)*. * Productes o materials per als quals una etapa clarament identificable en el procés de producció suposa una millora en la classificació de reacció al foc (per exemple l'addició de retardadors d'ignició o la limitació de material orgànic):
  - Sistema 1: Declaració de Prestacions

El fabricant ha de facilitar, si se li demana, el certificat de conformitat dels valors declarats evaluats segons la UNE-EN 13172.
OPERACIONS DE CONTROL:
Inspecció visual del material en cada subministrament.
El control de recepció de material verificarà que les característiques dels materials són coincidents amb l'establert en la DT. Aquest control ha de complir l'especificat en l'apartat 7.2 del CTE.
Control de documentació: documents d'origen (full de subministrament i etiquetat), certificat de garantia del fabricant, en el seu cas, (signat per persona física) i els documents de conformitat o autoritzacions administratives exigides, inclòs la documentació corresponent al marcatge CE quan sigui pertinent.

Control de recepció mitjançant assaigs: Si el material disposa d'una marca legalment reconeguda a un país de la CEE (Marcatge CE, AENOR, etc.) es podrà prescindir dels assaigs de control de recepció de les característiques del material garantides per la marca; i la DF sol·licitarà en aquest cas, els resultats dels assaigs corresponents al subministrament rebut. En qualsevol cas, la DF podrà sol·licitar assaigs de control de recepció si ho creu convenient.
A la recepció dels productes es comprovarà:
- Correspondència amb els especificats en el plec de condicions i el projecte
- Que disposen de la documentació certificacions exigides
- Que es corresponen amb les propietats demandades
- Que han estat assajats amb la freqüència establerta
En el cas que es realitzi el control mitjançant assaigs, s'ha de fer les comprovacions següents:
- Abans de començar l'obra, cada vegada que canviï el subministrador, i al menys en una ocasió al llarg de l'obra per a cada tipus de placa, es realitzaran els assaigs d'identificació següents:
  - Densitat
  - Conductivitat tèrmica
  - Permeabilitat al vapor d'aigua
  - Resistència a la compressió
  - Coeficient de dilatació
  - Reacció al foc
- Determinació sobre un 10% de les plaques rebudes en cada subministrament de les característiques geomètriques següents (UNE-EN 13163)
  - Amplària
  - Llargària
CRITERIS DE PRESA DE MOSTRES:
Els controls s'han de realitzar segons les instruccions de la DF i els criteris indicats a les normes de procediment corresponents.
INTERPRETACIÓ DE RESULTATS I ACTUACIONS EN CAS D'INCOMPLIMENT:
No s'admetran les plaques que no es presentin en bon estat, degudament etiquetades i acompanyades amb el corresponent certificat de qualitat del fabricant on es garanteixin les condicions exigides.
Els resultats dels assaigs d'identificació compliran les condicions del plec. En cas d'incompliment en una comprovació, es repetirà l'assaig sobre dues mostres més del mateix lot, acceptant-ne el conjunt, quan aquests resultin satisfactoris.
En cas d'incompliment d'una comprovació geomètrica, es rebutjarà el rotlle corresponent, incrementant-ne el control, en primer lloc, fins al 20%, i si continuen les irregularitats, fins al 100% del subministrament.

B7J - MATERIALS PER A JUNTS, SEGELLATS I RECONSTRUCCIÓ VOLUMS
B7J5 - SEGELLANTS

0.- ELEMENTS QUE CONTEMPLA EL PLEC

B7J50090,B7J50010.

Plec de condicions
1.- DEFINICIÓ I CONDICIONS DELS ELEMENTS
Materials plàstics de diferent composició, sense forma específica que serveixen per a tancar un junt entre materials d'obra per a que en quedi garantida l'estanquitat.
S'han considerat els tipus següents:
- Massilla de silicona: Màstic monocomponent de cautxú de silicona, d'elasticitat permanent, amb sistema reactiu acètic (àcid), amínic (bàsic) o neutre
- Massilla de polisulfurs bicomponent: Màstic elastòmer bicomponent de resines epoxi i cautxú de polisulfurs amb additius i càrregues
- Massilla de poliuretà monocomponent o bicomponent: Màstic de poliuretà amb additius i càrregues d'elasticitat permanent
- Massilla acrílica: Màstic monocomponent de consistència plàstica de polímers acrílics en dispersió aquosa, amb additius i càrregues
- Massilla de butils: Màstic monocomponent tixotròpic de cautxú butil d'elasticitat permanent
- Massilla d'oleo-resines: Màstic monocomponent d'òleo-resines amb additius i càrregues de plasticitat permanent
- Massilla de cautxú-asfalt: Massilla d'aplicació en fred, a base de betums asfàltics, resines, fibres minerals i elastómers
- Massilla asfàltica d'aplicació en calent, a base de betums modificats amb elastòmers i càrregues minerals
- Escuma de poliuretà en aerosol: Escuma monocomponent autoexpandible
- Massilla per a junt de plaques de guix laminat
CARACTERÍSTIQUES GENERALS:
No ha de tenir grumolls ni principis d'aglomeració.

Excepte la massilla de cautxú-asfalt, l'asfàltica i la utilitzada per a plaques de cartó-guix, la resta de massilles han de tenir la consistència adequada per a la seva aplicació amb pistola.

Característiques físiques:

Tipus massilla	Densitat a 20°C (g/cm3)	Temperatura d'aplicació	Deformació màx. a 5°C	Resistència a temperatura
Silicona neutra	1,07-1,15	-10 - +35°C	20-30%	-45 - +200°C
Silicona àcida ó bàsica	1,01-1,07	-10 - +35°C	20-30%	-
Polisulfur bicomponent	>= 1,35	-10 - +35°C	30%	-30 - +70°C
Poliuretà monocomponent	1,2	5 - 35°C	15-25%	-30 - +70°C
Poliuretà bicomponent	1,5-1,7	5 - 35°C	25%	-50 - +80°C
Acrílica	1,5-1,7	5 - 40°C	10-15%	-15 - +80°C
De butils	1,25-1,65	15 - 30°C	10%	-20 - +70°C
D'óleo-resines	1,45-1,55	-10 - +35°C	10%	-15 - +80°C

Característiques mecàniques:

Tipus massilla	Resistència a la tracció (N/mm2)	Mòdul d'elasticitat al 100% d'allargament (N/mm2)	Duresa Shore A
Silicona neutra	>= 0,7	0,2	12° - 20°
Silicona àcida ó bàsica	>= 1,6	0,5	25° - 30°
Polisulfur bicomponent	>= 2,5	-	60°
Poliuretà monocomponent	>= 1,5	0,3	30° - 35°
Poliuretà bicomponent	-	1,5	-
Acrílica	-	0,1	-
De butils	-	-	15° - 20°

MASSILLA DE SILICONA:

Es vulcanitza a temperatura ambient per acció de la humitat de l'aire, i es converteix en una massa consistent i elàstica.

Base: Cautxú-silicona

Allargament fins al trencament:

- Neutra: >= 500%
- Àcida o bàsica: >= 400%

MASSILLA DE POLISULFURS BICOMPONENT:

Un cop mesclats ambdós components a temperatura >= 10°C es transforma en un material elastomèric que vulcanitza sense retraccions, i no li afecta la humitat.

La mescla ha de tenir un color uniforme en tota la seva superfície.

Base: Polisulfurs + reactiu

Temperatura òptima de la mescla: 10°C - 20°C

MASSILLA DE POLIURETÀ MONOCOMPONENT BICOMPONENT:

Es vulcanitza a temperatura ambient per acció de la humitat de l'aire, i es converteix en una massa consistent i elàstica.

La mescla ha de tenir un color uniforme en tota la seva superfície.

Base:

- Monocomponent: Poliuretà

- Bicomponent: Poliuretà + reactiu
Temperatura òptima de la mescla: 15°C - 20°C
MASSILLA ACRÍLICA:
El procés de reticulació comença a evaporar l'aigua de la massa, la qual es converteix en una pasta tixotròpica consistent i amb una certa elasticitat.
Base: Polímers acrílics
MASSILLA DE BUTILS:
Vulcanitza en evaporar-se el dissolvent i entrar en contacte amb l'aire, i es converteix en una pasta tixotròpica elàstica.
Base: Cautxú-butil
MASSILLA D'OLEO-RESINES:
En contacte amb l'aire, forma una pel·lícula superficial protectora i resistent i manté l'interior plàstic.
Base: Oleo-resines
MASSILLA DE CAUTXÚ-ASFALT:
Mesclats els components, sense escalfar els materials a una temperatura >= 38°C, ha de donar un producte homogeni amb la consistència adequada per a la seva aplicació per abocament, pressió o extrussió , com a mínim 1 hora després de la seva preparació.
Base: Cautxú-asfalt
Resistència a la temperatura: 18°C - 100°C
MASSILLA ASFÀLTICA:
Resiliència a 25°C: 78%
ESCUMA DE POLIURETÀ EN AEROSOL:
Temps d'assecatge (23°C i 50% HR): 20-25 min
Densitat (DIN 53420): Aprox. 20 kg/m3
Temperatura d'aplicació: 5°C - 20°C
Resistència a la tracció (DIN 53571)
- a 20°C: 15 N/cm2
- a -20°C: 20 N/cm2
Comportament al foc (DIN 4102): Classe B2
Resistència a la temperatura: -40°C - +90°C
MASSILLA PER A JUNTS DE PLAQUES DE GUIX LAMINAT:
Ha de tenir la consistència adient per a la seva correcta aplicació.
El fabricant ha de subministrar les instruccions necessàries per a la seva aplicació.
MASSILLA DE CAUTXÚ-ASFALT O ASFÀLTICA:
Característiques físiques:

Tipus massilla	Densitat (g/cm3)	Penetració a 25°C,150g i 5s UNE 104-281(1-4) (mm)	Fluència a 60°C UNE 104-281(6-3) (mm)	Adherència 5 cicles a -18°C UNE 104-281(4-4)
Cautxú asfalt	1,35-1,5 (a 25°C)	<= 23,5	<= 5	Ha de complir
Asfàltica	1,35	<= 9	<= 5	Ha de complir

Les característiques anteriors s'han de determinar segons la norma UNE 104-233.

2.- CONDICIONS DE SUBMINISTRAMENT I EMMAGATZEMATGE
CONDICIONS GENERALS:
Subministrament: En envàs hermètic.
MASSILLA DE SILICONA, DE POLISULFURS, DE POLIURETÀ, ACRÍLICA, DE BUTILS, D'OLEO-RESINES O ASFÀLTICA:
Emmagatzematge: El producte s'ha d'emmagatzemar en el seu envàs tancat hermèticament, en posició vertical, en lloc sec i a una temperatura entre 5°C i 35°C.
Temps recomanat d'emmagatzematge de sis a dotze mesos.
MASSILLA DE CAUTXÚ-ASFALT:
Emmagatzematge: En el seu envàs tancat hermèticament i protegit de la intempèrie. Temps màxim d'emmagatzematge sis mesos.
ESCUMA DE POLIURETÀ:
Emmagatzematge: el producte s'ha d'emmagatzemar en el seu envàs tancat hermèticament i a temperatura ambient al voltant dels 20°C.
Temps màxim d'emmagatzematge nou mesos.

3.- UNITAT I CRITERI D'AMIDAMENT
Unitat d'amidament: la indicada a la descripció de l'element
Criteri d'amidament: quantitat necessària subministrada a l'obra

4.- NORMATIVA DE COMPLIMENT OBLIGATORI
No hi ha normativa de compliment obligatori.

5.- CONDICIONS DE CONTROL DE RECEPCIÓ
CONDICIONS DE MARCATGE I CONTROL DE LA DOCUMENTACIÓ:
Ha de portar impreses les dades següents:
- Nom del fabricant o marca comercial
- Identificació del producte
- Color (excepte la massilla per a plaques de cartó-guix o escuma de poliuretà)
- Instruccions d'ús
- Pes net o volum del producte
- Data de caducitat (excepte la massilla per a plaques de cartó-guix)

B8 - REVESTIMENTS
B89 - MATERIALS PER A PINTURES

0.- ELEMENTS QUE CONTEMPLA EL PLEC

B89Z5000,B89ZB000,B89ZPE00,B89ZSILE,B89ZPD00,B89ZQDC0,B89ZC100.

1.- DEFINICIÓ I CARACTERÍSTIQUES DELS ELEMENTS
Pintures, pastes i esmalts.
S'han considerat els tipus següents:
- Pintura a la cola: Pintura a l'aigua formada per un aglomerant a base de coles cel·lulòsiques o anilàcies i pigments resistents als àlcalis
- Pintura a la calç: Dissolució en aigua, l'aglutinant i el pigment de la qual és l'hidròxid de calç o la calç apagada
- Pintura al ciment: Dissolució en aigua de ciment blanc tractat i pigments resistents a l'alcalinitat
- Pintura al làtex: Pintura a base de polímers vinílics en dispersió
- Pintura plàstica: Pintura formada per un aglomerant a base d'un polímer sintètic, en dispersió aquosa i pigments càrrega-estenedors resistents als àlcalis i a la intempèrie
- Pintura acrílica: Pintura formada per copolímers acrílics amb pigments i càrregues inorgàniques, en una dispersió aquosa. Seca a l'aire per evaporació del dissolvent
- Esmalt gras: Pintura formada per olis secants barrejats amb resines dures, naturals o sintètiques i dissolvents
- Esmalt sintètic: Pintura formada per un aglomerant de resines alquídiques, soles o modificades, pigments resistents als àlcalis i a la intempèrie i additius modificadors de la brillantor. Seca a l'aire per evaporació del dissolvent
- Esmalt de poliuretà d'un component: Pintura formada per un aglomerant de resines de poliuretà, soles o modificades, que catalitzen amb la humitat atmosfèrica i pigments resistents als àlcalis i a la intempèrie, dissolta en dissolvents adequats
- Esmalt de poliuretà de dos components: Pintura formada per copolímers de resines de poliuretà fluïdificades i pigmentades. Seca per polimerització mitjançant un catalitzador
- Esmalt de poliuretà uretanat: Pintura formada per resines uretanades
- Esmalt epoxi: Revestiment de resines epoxi, format per dos components: un enduridor i una resina, que cal barrejar abans de l'aplicació. Seca per reacció química dels dos components
- Esmalt en dispersió acrílica: Copolímers acrílics en una emulsió aquosa
- Esmalt de clorcautxú: Seca a l'aire per evaporació del dissolvent
- Pasta plàstica de picar: Pintura formada per un vehicle a base d'un polímer sintètic, en dispersió aquosa i pigments càrrega-estenedors resistents als àlcalis i la intempèrie

PINTURA A LA COLA:
Característiques de la pel·lícula líquida:
- Amb l'envàs ple i al cap de 3 minuts d'agitació (INTA 16 32 03) no ha de tenir coàguls, pells, dipòsits durs ni flotació de pigments.
- Ha de tenir una consistència adequada per a la seva aplicació amb brotxa o amb corró. Ha de fer córrer la brotxa, ha de fluir, ha d'anivellar bé i ha de deixar una capa uniforme després de l'assecat
- Finor de mòlta dels pigments (INTA 16 02 55): < 50 micres
- Temperatura d'inflamació (INTA 16 02 32A): Ininflamable

- Temps d'assecatge a 23°C ± 2°C i 50% ± 5% HR (INTA 16 02 29):
  - Al tacte: 2 h
  - Totalment sec: 4 h

Característiques de la pel·lícula seca:
- La pintura ha de ser de color estable.
- Adherència (UNE 48032): <= 2

PINTURA A LA CALÇ:
Un cop preparada ha de tenir una consistència adequada per a la seva aplicació amb brotxa, corró o procediments neumàtics fins a l'impregnació dels porus de la superfície a tractar.
Després d'assecar-se s'han d'aplicar dues capes d'acabat.
Un cop seca, ha de ser resistent a la intempèrie, ha d'endurir amb la humitat i el temps i ha de tenir propietats microbicides.
PINTURA AL CIMENT:
Un cop preparada ha de tenir una consistència adequada per a la seva aplicació amb brotxa, corró o pistola fins a l'impregnació de la superfície a tractar.
Un cop seca ha de ser resistent a la intempèrie.
PINTURA AL LÀTEX:
Característiques de la pel·lícula líquida:
- Amb l'envàs ple i al cap de 3 minuts d'agitació (INTA 16 32 03) no ha de tenir coàguls, pells, ni dipòsits durs
- Un cop preparada ha de fer córrer la brotxa, ha de fluir, ha d'anivellar bé i ha de deixar una capa uniforme després de l'assecat
- Temps d'assecatge a 23°C ± 2°C i 50% ± 5% HR (INTA 16 02 29):
  - Al tacte: < 30
  - Totalment sec: < 2 h

Característiques de la pel·lícula seca:
- Adherència (UNE 48032): <= 2

PINTURA PLÀSTICA:
Característiques de la pel·lícula líquida:
- La pintura continguda al seu envàs original recentment obert, no ha de presentar senyals de putrefacció, pells ni materies extranyes.
- Amb l'envàs ple i sotmesa a agitació (UNE_EN 21513 i UNE 48-083) no ha de tenir coàguls, pells, dipòsits durs ni flotació de pigments
- Ha de tenir una consistència adequada per a la seva aplicació amb brotxa o amb corró. Ha de fer córrer la brotxa, ha de fluir, ha d'anivellar bé i ha de deixar una capa uniforme després de l'assecat
- Finor de mòlta dels pigments (INTA 16 02 55): < 50 micres
- Temps d'assecatge a 23°C ± 2°C i 50% ± 5% HR (INTA 16 02 29):
  - Al tacte: < 1 h
  - Totalment sec: < 2 h
- Pes específic:
  - Pintura per a interiors: < 16 kN/m3
  - Pintura per a exteriors: < 15 kN/m3
- Rendiment: > 6 m2/kg
- Relació volum pigments + càrregues/volum pigments, pes càrregues, aglomerat sòlid (PVC): < 80%

Característiques de la pel·lícula seca:
- La pintura ha de ser de color estable, i per a exteriors, insaponificable.
- Adherència (UNE 48032): <= 2
- Capacitat de recobriment (UNE 48259): Relació constant >= 0,98
- Resistència al rentat (DIN 53778):
  - Pintura plàstica per a interiors o pasta plàstica: >= 1000 cicles
  - Pintura plàstica per a exteriors: >= 5000 cicles
- Solidesa a la llum (NF-T-30.057): Ha de complir
- Transmissió del vapor d'aigua (NF-T-30.018): Ha de complir

PINTURA PLÀSTICA PER A EXTERIORS:
Resistència a la immersió (UNE 48-144): No s'observen canvis o defectes
Resistència a la intempèrie (DIN 18363): Ha de complir
Resistència a l'abrasió (NF-T-30.015): Ha de complir
Resistència a la calor (UNE 48-033): Ha de complir
PINTURA ACRÍLICA:
Característiques de la pel·lícula líquida:
- Un cop preparada ha de tenir una consistència adequada per a la seva aplicació amb brotxa, corró o procediments pneumàtics
- Temps d'assecatge a 23°C ± 2°C i 50% ± 5% HR (INTA 16 02 29):

- Al tacte: < 4 h
- Totalment sec: < 14 h

Característiques de la pel·lícula seca:
- La pintura ha de ser de color estable i insaponificable.
- Ha de ser resistent a la intempèrie.

ESMALT GRAS:
Un cop preparada ha de tenir una consistència adequada per a la seva aplicació amb brotxa, corró o pistola fins a l'impregnació de la superfície a tractar.
Temperatura d'inflamació (INTA 16 02 32A): > 30°C
Temps d'assecatge a 23°C ± 2°C i 50% ± 5% HR (INTA 16 02 29):
- Al tacte: < 1 h
- Totalment sec: < 6 h

Un cop sec, ha de tenir bona resistència al fregament i al rentat.
ESMALT SINTÈTIC:
No ha de tenir resines fenòliques (INTA 16 04 23) ni de colofonia (INTA 16 04 22).
Característiques de la pel·lícula líquida:
- Amb l'envàs ple i al cap de 3 minuts d'agitació (INTA 16 32 03) no ha de tenir coàguls, pells, dipòsits durs ni flotació de pigments.
- Ha de tenir la consistència adequada per a la seva aplicació amb brotxa. Ha de fer córrer la brotxa, ha de fluir bé i ha de deixar una capa uniforme desprès de l'assecatge.
- Finor de mòlta dels pigments (INTA 16 02 55): < 25 micres
- Temperatura d'inflamació (INTA 16 02 32A): > 30°C
- Temps d'assecatge a 23°C ± 2°C i 50% ± 5% HR (INTA 16 02 29):
  - Al tacte: < 3 h
  - Totalment sec: < 8 h
- Material volàtil (INTA 16 02 31): >= 70 ± 5%
- Rendiment per a una capa de 30 micres: >= 5 m2/kg
- Índex d'anivellament a 23 ± 2°C i 50 ± 5% HR (INTA 16 02 89): >= 5
- Índex de despreniments a 23 ± 2°C i 50 ± 5% HR (INTA 16 02 88): >= 4

Característiques de la pel·lícula seca:
- La pintura ha de ser de color estable i insaponificable.
- Adherència (UNE 48032): <= 2
- Ha de ser resistent a la intempèrie (INTA 16 06 02).
- Envelliment accelerat (INTA 16 06 55): < 6 unitats pèrdua de lluminositat (INTA 16 02 08)
- Resistència a l'abrasió (UNE 56818): Danys moderats
- Esgrogueïment accelerat per colors amb reflectància aparent superior al 80% (INTA 160.603): < 0,12

ESMALT DE POLIURETÀ D'UN COMPONENT:
Característiques de la pel·lícula líquida:
- Amb l'envàs ple i al cap de 3 minuts d'agitació (INTA 16 32 03) no ha de tenir coàguls, pells, dipòsits durs ni flotació de pigments.
- Ha de tenir la consistència adequada per a la seva aplicació amb brotxa. Ha de fer córrer la brotxa, ha de fluir bé i ha de deixar una capa uniforme desprès de l'assecatge.
- Temperatura d'inflamació (INTA 16 02 32A): > 30°C
- Temps d'assecatge a 23°C ± 2°C i 50% ± 5% HR (INTA 16 02 29):
  - Al tacte: < 3 h
  - Totalment sec: < 8 h
- Índex d'anivellament a 23 ± 2°C i 50 ± 5% HR (INTA 16 02 89): >= 5
- Índex de despreniments a 23 ± 2°C i 50 ± 5% HR (INTA 16 02 88): >= 4

Característiques de la pel·lícula seca:
- La pintura ha de ser de color estable i insaponificable.
- Adherència (UNE 48032): <= 2
- Ha de ser resistent a la intempèrie (INTA 16 06 02).
- Envelliment accelerat (INTA 16 06 05): < 6 unitats pèrdua de lluminositat (INTA 16 02 08)
- Resistència a l'abrasió (UNE 56818): Danys petits
- Adherència i resistència a l'impacte:

	A les 24 h	Al cap de 7 dies
Adherència al quadriculat:	100%	100%

¦Impacte directe o indirecte: ¦ ¦ ¦
¦Bola de 12,5 des de 50 cm (INTA 160.266) ¦ Bé ¦ Ha de complir ¦
+----------+

- Resistència a la càrrega concentrada en moviment (UNE 56-814): Danys moderats
- Resistència a la càrrega rodant (UNE 56-815): Danys petits
- Resistència a la càrrega arrossegada (UNE 56-816): Danys petits
- Resistència al ratllat (UNE 48-173): Resistent
- Resistència a la calor (UNE 48-033): Ha de complir
- Resistència química:
  - A l'àcid cítric al 10%: 15 dies
  - A l'acid làctic al 5%: 15 dies
  - A l'àcid acètic al 5%: 15 dies
  - A l'oli de cremar: Cap modificació
  - Al xilol: Cap modificació
  - Al clorur sòdic al 20%: 15 dies
  - A l'aigua: 15 dies

ESMALT DE POLIURETÀ DE DOS COMPONENTS:
Cal barrejar els dos components abans de l'aplicació.
Característiques de la pel·lícula líquida:

- Ha de tenir la consistència adequada per a la seva aplicació amb brotxa. Ha de fer córrer la brotxa, ha de fluir bé i ha de deixar una capa uniforme desprès de l'assecatge.
- Temperatura d'inflamació (INTA 16 02 32A): > 30°C
- Temps d'assecatge a 23°C ± 2°C i 50% ± 5% HR (INTA 16 02 29):
  - Al tacte: < 3 h
  - Totalment sec: < 8 h

Característiques de la pel·lícula seca:

- La pintura ha de ser de color estable i insaponificable.
- Adherència (UNE 48032): <= 2
- Ha de ser resistent a la intempèrie (INTA 16 06 02).
- Envelliment accelerat (INTA 16 06 55): < 6 unitats pèrdua de lluminositat (INTA 16 02 08)
- Resistència a l'abrasió (UNE 56818): Danys petits
- Ha de tenir bona resistència química als àcids diluïts, als hidrocarburs, les sals i als detergents.

ESMALT DE POLIURETÀ URETANAT:
Un cop preparada ha de tenir una consistència adequada per a la seva aplicació amb brotxa, corró o pistola fins a l'impregnació de la superfície a tractar.
Temps d'assecatge a 20°C: 1 - 2 h
Ha de tenir bona resistència a l'aigua salada i al sol.
ESMALT DE DISPERSIÓ ACRÍLICA:
Un cop preparada ha de tenir una consistència adequada per a la seva aplicació amb brotxa, corró o pistola fins a l'impregnació de la superfície a tractar.
Temperatura d'inflamació (INTA 16 02 32A): Ininflamable
Temps d'assecatge a 23°C ± 2°C i 50% ± 5% HR (INTA 16 02 29):

- Al tacte: < 20 min
- Totalment sec: < 1 h

ESMALT DE CLORCAUTXÚ:
Un cop preparada ha de tenir una consistència adequada per a la seva aplicació amb brotxa o corró.
Temps d'assecatge a 23°C ± 2°C i 50% ± 5% HR (INTA 16 02 29):

- Al tacte: < 30 min
- Totalment sec: < 2 h

Ha de ser resistent a l'aigua dolça i salada, als àcids i als àlcalis.
ESMALT EPOXI:
Un cop preparada ha de tenir una consistència adequada per a la seva aplicació amb brotxa, corró o pistola.
Temperatura d'inflamació (INTA 16 02 29): > 30°C
Temps d'assecatge a 23°C ± 2°C i 50% ± 5% HR (INTA 16 02 29):

- Al tacte: < 30 min
- Totalment sec: < 10 h

Ha de tenir bona resistència al desgast.

Ha de ser resistent a l'àcid làctic 1%, acètic 10%, clorhídric 20%, cítric 30%, sosa i solucions bàsiques, als hidrocarburs (benzina, querosè) als olis animals i vegetals, a l'aigua, als detergents i a l'alcohol etílic 10%.
Resistència mecànica (desprès de 7 dies de polimerització):
- Tracció: >= 16 N/mm2
- Compressió: >= 85 N/mm2

Resistència a la temperatura: 80°C
PASTA PLÀSTICA DE PICAR:
Característiques de la pel·lícula líquida:
- Amb l'envàs ple i al cap de 3 minuts d'agitació (INTA 16 32 03) no ha de tenir coàguls, pells, dipòsits durs ni flotació de pigments.
- Ha de tenir una consistència adequada.
- Finor de mòlta dels pigments (INTA 16 02 55): < 50 micres
- Temps d'assecatge a 23°C ± 2°C i 50% ± 5% HR (INTA 16 02 29):
  - Al tacte: < 1 h
  - Totalment sec: < 2 h
- Pes específic: < 17 kN/m3
- Relació: volum del pigment/volum de la resina (PVC): < 80%

Característiques de la pel·lícula seca:
- La pintura ha de ser de color estable i insaponificable.
- Adherència (UNE 48032): <= 2
- Resistència al rentat (DIN 53778):
  - Pintura plàstica per a interiors o pasta plàstica: >= 1000 cicles
  - Pintura plàstica per a exteriors: >= 5000 cicles
- Solidesa a la llum (NF-T-30.057): Ha de complir
- Transmissió del vapor d'aigua (NF-T-30.018): Ha de complir
- Resistència a la immersió (UNE 48-144): No s'observen canvis o defectes
- Resistència a la intempèrie (DIN 18363): Ha de complir
- Resistència a l'abrasió (NF-T-30.015): Ha de complir
- Resistència a la calor (UNE 48-033): Ha de complir

2.- CONDICIONS DE SUBMINISTRAMENT I EMMAGATZEMATGE
PINTURA A LA COLA, AL LÀTEX, ACRÍLICA, PLÀSTICA, ESMALT GRAS, SINTÈTIC, DE POLIURETÀ, DE DISPERSIÓ ACRÍLICA, EPOXI I PASTA DE PICAR:
Subministrament: En pots o bidons.
Emmagatzematge: En llocs ventilats i no exposats al sol, dins del seu envàs tancat i sense contacte amb el terra. S'ha de preservar de les gelades.
PINTURA A LA CALÇ:
Subministrament de la calç aèria en terrossos o envasada.
La calç hidràulica ha de subministrar-se en pols.
Emmagatzematge: En llocs ventilats i no exposats al sol, dins del seu envàs tancat i sense contacte amb el terra. S'ha de preservar de les gelades.
PINTURA AL CIMENT:
Subministrament: En pols, en envasos adequats.
Emmagatzematge: En llocs ventilats i no exposats al sol, dins del seu envàs tancat i sense contacte amb el terra. S'ha de preservar de les gelades.

3.- UNITAT I CRITERIS D'AMIDAMENT
Unitat d'amidament: la indicada a la descripció de l'element
Criteri d'amidament: quantitat necessària subministrada a l'obra

4.- NORMATIVA DE COMPLIMENT OBLIGATORI
No hi ha normativa de compliment obligatori.

5.- CONDICIONS DE CONTROL DE RECEPCIÓ
CONDICIONS DE MARCATGE I CONTROL DE LA DOCUMENTACIÓ EN PINTURA A LA COLA, AL LÀTEX, ACRÍLICA, PLÀSTICA, ESMALT GRAS, SINTÈTIC, DE POLIURETÀ, DE DISPERSIÓ ACRÍLICA, EPOXI I PASTA DE PICAR:

A cada envàs hi ha d'haver les dades següents:

- Identificació del fabricant

- Nom comercial del producte

- Identificació del producte
- Codi d'identificació
- Pes net o volum del producte
- Data de caducitat
- Instruccions d'ús
- Dissolvents adequats
- Límits de temperatura
- Temps d'assecatge al tacte, total i de repintat
- Toxicitat i inflamabilitat
- Proporció de la barreja i temps d'utilització, en els productes de dos components
- Color i acabat, en la pintura plàstica o al làtex i en l'esmalt sintètic, de poliuretà

CONDICIONS DE MARCATGE I CONTROL DE LA DOCUMENTACIÓ EN PINTURA A LA CALÇ:

A cada envàs hi ha d'haver les dades següents:

- Identificació del fabricant
- Nom comercial del producte
- Identificació del producte
- Codi d'identificació
- Pes net o volum del producte
- Toxicitat i inflamabilitat

CONDICIONS DE MARCATGE I CONTROL DE LA DOCUMENTACIÓ EN PINTURA AL CIMENT:

A cada envàs hi ha d'haver les dades següents:

- Identificació del fabricant
- Nom comercial del producte
- Identificació del producte
- Codi d'identificació
- Pes net o volum del producte
- Instruccions d'ús
- Temps d'estabilitat de la barreja
- Temperatura mínima d'aplicació
- Temps d'assecatge
- Rendiment teòric en m/l
- Color

OPERACIONS DE CONTROL:

Els punts de control més destacables són els següents:

- En cada subministrament d'esmalt, es comprovarà que l'etiquetatge dels envasos contingui les dades exigides a les especificacions.

El control de recepció de material verificarà que les característiques dels materials són coincidents amb l'establert en la DT. Aquest control ha de complir l'especificat en l'apartat 7.2 del CTE.

Control de documentació: documents d'origen (full de subministrament i etiquetat), certificat de garantia del fabricant, en el seu cas, (signat per persona física) i els documents de conformitat o autoritzacions administratives exigides, inclòs la documentació corresponent al marcatge CE quan sigui pertinent.

Control mitjançant distintius de qualitat i avaluacions d'idoneïtat: En el cas que el fabricant disposi de marques de qualitat, ha d'aportar-ne la documentació corresponent

Control de recepció mitjançant assaigs: Si el material disposa d'una marca legalment reconeguda a un país de la CEE (Marcatge CE, AENOR, etc.) es podrà prescindir dels assaigs de control de recepció de les característiques del material garantides per la marca; i la DF sol·licitarà en aquest cas, els resultats dels assaigs corresponents al subministrament rebut. En qualsevol cas, la DF podrà sol·licitar assaigs de control de recepció si ho creu convenient.

- Comprovació de l'estat de conservació de la pintura, en un 10 % dels pots rebuts (INTA 16 02 26).

OPERACIONS DE CONTROL EN PINTURA PLÀSTICA:

- Recepció del certificat de qualitat del fabricant, on constin els resultats dels assaigs següents:
    - Determinació de la finor de mòlta dels pigments INTA 16.02.55 (10.57)
    - Temps d'assecatge INTA 16.02.29 (6.57)
    - Pes específic UNE EN ISO 2811-1
    - Capacitat de cobriment en humitat INTA 16.02.62(9.82)
    - Capacitat de cobriment en sec INTA 16.02.61(2.58)
    - Conservació de la pintura (cada 100 m2) INTA 16.02.26

En cas de no rebre aquests resultats abans del inici de l'activitat, o que la DF no els consideri representatius, el contractista haurà de realitzar els assaigs corresponents, al seu càrrec i fora del pressupost d'autocontrol.

OPERACIONS DE CONTROL EN ESMALT SINTÈTIC I DE POLIURETÀ:

- Recepció del certificat de qualitat del fabricant, on constin els resultats dels assaigs següents:
    - Esmalt sintètic:
        - Assaigs sobre la pintura líquida:
            - Determinació de la finor de mòlta dels pigments INTA 16.02.55 (10.57)
            - Punt d'inflamació INTA 16.02.32A (7.61)
            - Contingut matèria volàtil INTA 16.02.31A (10.7)
            - Índex d'anivellament INTA.16.02.89 (9.68)
            - Índex de despreniments INTA 16.02.88
            - Temps d'assecatge INTA 16.02.29 (6.57)
        - Assaigs sobre la pel·lícula seca:
            - Envelliment accelerat INTA 16.06.05 (10.74) ó UNE 48071
            - Resistència a l'abrasió d'una capa UNE 48250
            - Engroguiment accelerat INTA 16.06.05 (10.74) ó UNE 48071
            - Conservació de la pintura INTA 16.02.26

- Esmalt de poliuretà:
  - Assaigs sobre la pintura líquida:
    - Punt d'inflamació INTA 16.02.32A (7.61)
    - Índex d'anivellament INTA.16.02.89 (9.68)
    - Índex de despreniments INTA 16.02.88
    - Temps d'assecatge INTA 16.02.29 (6.57)
  - Assaigs sobre la pel·lícula seca:
    - Envelliment accelerat INTA 16.06.05 (10.74) ó UNE 48071
    - Resistència al impacte UNE EN ISO 6272-1
    - Càrrega concentrada en moviment UNE EN ISO 6272-1
    - Resistència al ratllat UNE EN ISO 1518
    - Resistència a l'abrasió d'una capa UNE 48250
    - Resistència a agents químics UNE 48027
    - Conservació de la pintura INTA 16.02.26
    - Resistència al calor UNE 48033

En cas de no rebre aquests resultats abans del inici de l'activitat, o que la DF no els consideri representatius, el contractista haurà de realitzar els assaigs corresponents, al seu càrrec i fora del pressupost d'autocontrol.

CRITERIS DE PRESA DE MOSTRES:

Els controls s'han de realitzar segons les instruccions de la DF i els criteris indicats a les normes de procediment corresponents.

INTERPRETACIÓ DE RESULTATS I ACTUACIONS EN CAS D'INCOMPLIMENT:

No s'acceptaran els pots de pintura que no estiguin degudament etiquetats i/o certificats, així com els que presentin mal estat de conservació i/o emmagatzematge.

En cas d'observar deficiències en l'estat de conservació d'un pot, es rebutjarà la unitat corresponent i s'incrementarà la inspecció, en primera instància, fins al 20 % dels pots subministrats. Si es continuen observant irregularitats, es passarà a controlar el 100% del subministrament.

Els assaigs d'identificació han de resultar d'acord a les especificacions del plec i a les condicions garantides en el certificat del material. En cas d'incompliment, es realitzarà l'assaig sobre dues mostres més del mateix lot, acceptant-ne el conjunt sempre que els dos resultats estiguin d'acord a dites especificacions.

B89Z - PINTURES, PASTES I ESMALTS

0.- ELEMENTS QUE CONTEMPLA EL PLEC

B89Z5000,B89ZB000,B89ZPE00,B89ZSILE,B89ZPD00,B89ZQDC0,B89ZC100.

Plec de condicions
1.- DEFINICIÓ I CONDICIONS DELS ELEMENTS
Pintures, pastes i esmalts.
S'han considerat els tipus següents:
- Pintura a la cola: Pintura a l'aigua formada per un aglomerant a base de coles cel·lulòsiques o anilàcies i pigments resistents als àlcalis
- Pintura a la calç: Dissolució en aigua, l'aglutinant i el pigment de la qual és l'hidròxid de calç o la calç apagada
- Pintura al ciment: Dissolució en aigua de ciment blanc tractat i pigments resistents a l'alcalinitat
- Pintura al làtex: Pintura a base de polímers vinílics en dispersió

- Pintura plàstica: Pintura formada per un aglomerant a base d'un polímer sintètic, en dispersió aquosa i pigments càrrega-estenedors resistents als àlcalis i a la intempèrie
- Pintura acrílica: Pintura formada per copolímers acrílics amb pigments i càrregues inorgàniques, en una dispersió aquosa. Seca a l'aire per evaporació del dissolvent
- Esmalt gras: Pintura formada per olis secants barrejats amb resines dures, naturals o sintètiques i dissolvents
- Esmalt sintètic: Pintura formada per un aglomerant de resines alquídiques, soles o modificades, pigments resistents als àlcalis i a la intempèrie i additius modificadors de la brillantor. Seca a l'aire per evaporació del dissolvent
- Esmalt de poliuretà d'un component: Pintura formada per un aglomerant de resines de poliuretà, soles o modificades, que catalitzen amb la humitat atmosfèrica i pigments resistents als àlcalis i a la intempèrie, dissolta en dissolvents adequats
- Esmalt de poliuretà de dos components: Pintura formada per copolímers de resines de poliuretà fluïdificades i pigmentades. Seca per polimerització mitjançant un catalitzador
- Esmalt de poliuretà uretanat: Pintura formada per resines uretanades
- Esmalt epoxi: Revestiment de resines epoxi, format per dos components: un enduridor i una resina, que cal barrejar abans de l'aplicació. Seca per reacció química dels dos components
- Esmalt en dispersió acrílica: Copolímers acrílics en una emulsió aquosa
- Esmalt de clorcautxú: Seca a l'aire per evaporació del dissolvent
- Pasta plàstica de picar: Pintura formada per un vehicle a base d'un polímer sintètic, en dispersió aquosa i pigments càrrega-estenedors resistents als àlcalis i la intempèrie

PINTURA A LA COLA:

Característiques de la pel·lícula líquida:

- Amb l'envàs ple i al cap de 3 minuts d'agitació (INTA 16 32 03) no ha de tenir coàguls, pells, dipòsits durs ni flotació de pigments.
- Ha de tenir una consistència adequada per a la seva aplicació amb brotxa o amb corró. Ha de fer córrer la brotxa, ha de fluir, ha d'anivellar bé i ha de deixar una capa uniforme després de l'assecat
- Finor de mòlta dels pigments (INTA 16 02 55): < 50 micres
- Temperatura d'inflamació (INTA 16 02 32A): Ininflamable
- Temps d'assecatge a 23°C ± 2°C i 50% ± 5% HR (INTA 16 02 29):
  - Al tacte: 2 h
  - Totalment sec: 4 h

Característiques de la pel·lícula seca:

- La pintura ha de ser de color estable.
- Adherència (UNE 48032): <= 2

PINTURA A LA CALÇ:

Un cop preparada ha de tenir una consistència adequada per a la seva aplicació amb brotxa, corró o procediments neumàtics fins a l'impregnació dels porus de la superfície a tractar.

Després d'assecar-se s'han d'aplicar dues capes d'acabat.

Un cop seca, ha de ser resistent a la intempèrie, ha d'endurir amb la humitat i el temps i ha de tenir propietats microbicides.

PINTURA AL CIMENT:

Un cop preparada ha de tenir una consistència adequada per a la seva aplicació amb brotxa, corró o pistola fins a l'impregnació de la superfície a tractar.

Un cop seca ha de ser resistent a la intempèrie.

PINTURA AL LÀTEX:

Característiques de la pel·lícula líquida:

- Amb l'envàs ple i al cap de 3 minuts d'agitació (INTA 16 32 03) no ha de tenir coàguls, pells, ni dipòsits durs
- Un cop preparada ha de fer córrer la brotxa, ha de fluir, ha d'anivellar bé i ha de deixar una capa uniforme després de l'assecat
- Temps d'assecatge a 23°C ± 2°C i 50% ± 5% HR (INTA 16 02 29):
  - Al tacte: < 30
  - Totalment sec: < 2 h

Característiques de la pel·lícula seca:

- Adherència (UNE 48032): <= 2

PINTURA PLÀSTICA:

Característiques de la pel·lícula líquida:

- La pintura continguda al seu envàs original recentment obert, no ha de presentar senyals de putrefacció, pells ni materies extranyes.
- Amb l'envàs ple i sotmesa a agitació (UNE_EN 21513 i UNE 48-083) no ha de tenir coàguls, pells, dipòsits durs ni flotació de pigments
- Ha de tenir una consistència adequada per a la seva aplicació amb brotxa o amb corró. Ha de fer córrer la brotxa, ha de fluir, ha d'anivellar bé i ha de deixar una capa uniforme després de l'assecat
- Finor de mòlta dels pigments (INTA 16 02 55): < 50 micres
- Temps d'assecatge a 23°C ± 2°C i 50% ± 5% HR (INTA 16 02 29):

- Al tacte: < 1 h
- Totalment sec: < 2 h

- Pes específic:
  - Pintura per a interiors: < 16 kN/m3
  - Pintura per a exteriors: < 15 kN/m3
- Rendiment: > 6 m2/kg
- Relació volum pigments + càrregues/volum pigments, pes càrregues, aglomerat sòlid (PVC): < 80%

Característiques de la pel·lícula seca:
- La pintura ha de ser de color estable, i per a exteriors, insaponificable.
- Adherència (UNE 48032): <= 2
- Capacitat de recobriment (UNE 48259): Relació constant >= 0,98
- Resistència al rentat (DIN 53778):
  - Pintura plàstica per a interiors o pasta plàstica: >= 1000 cicles
  - Pintura plàstica per a exteriors: >= 5000 cicles
- Solidesa a la llum (NF-T-30.057): Ha de complir
- Transmissió del vapor d'aigua (NF-T-30.018): Ha de complir

PINTURA PLÀSTICA PER A EXTERIORS:
Resistència a la immersió (UNE 48-144): No s'observen canvis o defectes
Resistència a la intempèrie (DIN 18363): Ha de complir
Resistència a l'abrasió (NF-T-30.015): Ha de complir
Resistència a la calor (UNE 48-033): Ha de complir

PINTURA ACRÍLICA:
Característiques de la pel·lícula líquida:
- Un cop preparada ha de tenir una consistència adequada per a la seva aplicació amb brotxa, corró o procediments pneumàtics
- Temps d'assecatge a 23°C ± 2°C i 50% ± 5% HR (INTA 16 02 29):
  - Al tacte: < 4 h
  - Totalment sec: < 14 h

Característiques de la pel·lícula seca:
- La pintura ha de ser de color estable i insaponificable.
- Ha de ser resistent a la intempèrie.

ESMALT GRAS:
Un cop preparada ha de tenir una consistència adequada per a la seva aplicació amb brotxa, corró o pistola fins a l'impregnació de la superfície a tractar.
Temperatura d'inflamació (INTA 16 02 32A): > 30°C
Temps d'assecatge a 23°C ± 2°C i 50% ± 5% HR (INTA 16 02 29):
- Al tacte: < 1 h
- Totalment sec: < 6 h

Un cop sec, ha de tenir bona resistència al fregament i al rentat.

ESMALT SINTÈTIC:
No ha de tenir resines fenòliques (INTA 16 04 23) ni de colofonia (INTA 16 04 22).
Característiques de la pel·lícula líquida:
- Amb l'envàs ple i al cap de 3 minuts d'agitació (INTA 16 32 03) no ha de tenir coàguls, pells, dipòsits durs ni flotació de pigments.
- Ha de tenir la consistència adequada per a la seva aplicació amb brotxa. Ha de fer córrer la brotxa, ha de fluir bé i ha de deixar una capa uniforme després de l'assecatge.
- Finor de mòlta dels pigments (INTA 16 02 55): < 25 micres
- Temperatura d'inflamació (INTA 16 02 32A): > 30°C
- Temps d'assecatge a 23°C ± 2°C i 50% ± 5% HR (INTA 16 02 29):
  - Al tacte: < 3 h
  - Totalment sec: < 8 h
- Material volàtil (INTA 16 02 31): >= 70 ± 5%
- Rendiment per a una capa de 30 micres: >= 5 m2/kg
- Índex d'anivellament a 23 ± 2°C i 50 ± 5% HR (INTA 16 02 89): >= 5
- Índex de despreniments a 23 ± 2°C i 50 ± 5% HR (INTA 16 02 88): >= 4

Característiques de la pel·lícula seca:
- La pintura ha de ser de color estable i insaponificable.
- Adherència (UNE 48032): <= 2
- Ha de ser resistent a la intempèrie (INTA 16 06 02).

- Envelliment accelerat (INTA 16 06 55): < 6 unitats pèrdua de lluminositat (INTA 16 02 08)
- Resistència a l'abrasió (UNE 56818): Danys moderats
- Esgrogueïment accelerat per colors amb reflectància aparent superior al 80% (INTA 160.603): < 0,12

ESMALT DE POLIURETÀ D'UN COMPONENT:

Característiques de la pel·lícula líquida:

- Amb l'envàs ple i al cap de 3 minuts d'agitació (INTA 16 32 03) no ha de tenir coàguls, pells, dipòsits durs ni flotació de pigments.
- Ha de tenir la consistència adequada per a la seva aplicació amb brotxa. Ha de fer córrer la brotxa, ha de fluir bé i ha de deixar una capa uniforme desprès de l'assecatge.
- Temperatura d'inflamació (INTA 16 02 32A): > 30°C
- Temps d'assecatge a 23°C ± 2°C i 50% ± 5% HR (INTA 16 02 29):
  - Al tacte: < 3 h
  - Totalment sec: < 8 h
- Índex d'anivellament a 23 ± 2°C i 50 ± 5% HR (INTA 16 02 89): >= 5
- Índex de despreniments a 23 ± 2°C i 50 ± 5% HR (INTA 16 02 88): >= 4

Característiques de la pel·lícula seca:

- La pintura ha de ser de color estable i insaponificable.
- Adherència (UNE 48032): <= 2
- Ha de ser resistent a la intempèrie (INTA 16 06 02).
- Envelliment accelerat (INTA 16 06 05): < 6 unitats pèrdua de lluminositat (INTA 16 02 08)
- Resistència a l'abrasió (UNE 56818): Danys petits
- Adherència i resistència a l'impacte:

	A les 24 h	Al cap de 7 dies
Adherència al quadriculat:	100%	100%
Impacte directe o indirecte:		
Bola de 12,5 des de 50 cm (INTA 160.266)	Bé	Ha de complir

- Resistència a la càrrega concentrada en moviment (UNE 56-814): Danys moderats
- Resistència a la càrrega rodant (UNE 56-815): Danys petits
- Resistència a la càrrega arrossegada (UNE 56-816): Danys petits
- Resistència al ratllat (UNE 48-173): Resistent
- Resistència a la calor (UNE 48-033): Ha de complir
- Resistència química:
  - A l'àcid cítric al 10%: 15 dies
  - A l'acid làctic al 5%: 15 dies
  - A l'àcid acètic al 5%: 15 dies
  - A l'oli de cremar: Cap modificació
  - Al xilol: Cap modificació
  - Al clorur sòdic al 20%: 15 dies
  - A l'aigua: 15 dies

ESMALT DE POLIURETÀ DE DOS COMPONENTS:

Cal barrejar els dos components abans de l'aplicació.

Característiques de la pel·lícula líquida:

- Ha de tenir la consistència adequada per a la seva aplicació amb brotxa. Ha de fer córrer la brotxa, ha de fluir bé i ha de deixar una capa uniforme desprès de l'assecatge.
- Temperatura d'inflamació (INTA 16 02 32A): > 30°C
- Temps d'assecatge a 23°C ± 2°C i 50% ± 5% HR (INTA 16 02 29):
  - Al tacte: < 3 h
  - Totalment sec: < 8 h

Característiques de la pel·lícula seca:

- La pintura ha de ser de color estable i insaponificable.
- Adherència (UNE 48032): <= 2
- Ha de ser resistent a la intempèrie (INTA 16 06 02).
- Envelliment accelerat (INTA 16 06 55): < 6 unitats pèrdua de lluminositat (INTA 16 02 08)
- Resistència a l'abrasió (UNE 56818): Danys petits
- Ha de tenir bona resistència química als àcids diluïts, als hidrocarburs, les sals i als detergents.

ESMALT DE POLIURETÀ URETANAT:
Un cop preparada ha de tenir una consistència adequada per a la seva aplicació amb brotxa, corró o pistola fins a l'impregnació de la superfície a tractar.
Temps d'assecatge a 20°C: 1 - 2 h
Ha de tenir bona resistència a l'aigua salada i al sol.
ESMALT DE DISPERSIÓ ACRÍLICA:
Un cop preparada ha de tenir una consistència adequada per a la seva aplicació amb brotxa, corró o pistola fins a l'impregnació de la superfície a tractar.
Temperatura d'inflamació (INTA 16 02 32A): Ininflamable
Temps d'assecatge a 23°C ± 2°C i 50% ± 5% HR (INTA 16 02 29):
- Al tacte: < 20 min
- Totalment sec: < 1 h
ESMALT DE CLORCAUTXÚ:
Un cop preparada ha de tenir una consistència adequada per a la seva aplicació amb brotxa o corró.
Temps d'assecatge a 23°C ± 2°C i 50% ± 5% HR (INTA 16 02 29):
- Al tacte: < 30 min
- Totalment sec: < 2 h
Ha de ser resistent a l'aigua dolça i salada, als àcids i als àlcalis.
ESMALT EPOXI:
Un cop preparada ha de tenir una consistència adequada per a la seva aplicació amb brotxa, corró o pistola.
Temperatura d'inflamació (INTA 16 02 29): > 30°C
Temps d'assecatge a 23°C ± 2°C i 50% ± 5% HR (INTA 16 02 29):
- Al tacte: < 30 min
- Totalment sec: < 10 h
Ha de tenir bona resistència al desgast.
Ha de ser resistent a l'àcid làctic 1%, acètic 10%, clorhídric 20%, cítric 30%, sosa i solucions bàsiques, als hidrocarburs (benzina, querosè) als olis animals i vegetals, a l'aigua, als detergents i a l'alcohol etílic 10%.
Resistència mecànica (desprès de 7 dies de polimerització):
- Tracció: >= 16 N/mm2
- Compressió: >= 85 N/mm2
Resistència a la temperatura: 80°C
PASTA PLÀSTICA DE PICAR:
Característiques de la pel·lícula líquida:
- Amb l'envàs ple i al cap de 3 minuts d'agitació (INTA 16 32 03) no ha de tenir coàguls, pells, dipòsits durs ni flotació de pigments.
- Ha de tenir una consistència adequada.
- Finor de mòlta dels pigments (INTA 16 02 55): < 50 micres
- Temps d'assecatge a 23°C ± 2°C i 50% ± 5% HR (INTA 16 02 29):
  - Al tacte: < 1 h
  - Totalment sec: < 2 h
- Pes específic: < 17 kN/m3
- Relació: volum del pigment/volum de la resina (PVC): < 80%
Característiques de la pel·lícula seca:
- La pintura ha de ser de color estable i insaponificable.
- Adherència (UNE 48032): <= 2
- Resistència al rentat (DIN 53778):
  - Pintura plàstica per a interiors o pasta plàstica: >= 1000 cicles
  - Pintura plàstica per a exteriors: >= 5000 cicles
- Solidesa a la llum (NF-T-30.057): Ha de complir
- Transmissió del vapor d'aigua (NF-T-30.018): Ha de complir
- Resistència a la immersió (UNE 48-144): No s'observen canvis o defectes
- Resistència a la intempèrie (DIN 18363): Ha de complir
- Resistència a l'abrasió (NF-T-30.015): Ha de complir
- Resistència a la calor (UNE 48-033): Ha de complir

2.- CONDICIONS DE SUBMINISTRAMENT I EMMAGATZEMATGE
PINTURA A LA COLA, AL LÀTEX, ACRÍLICA, PLÀSTICA, ESMALT GRAS, SINTÈTIC, DE POLIURETÀ, DE DISPERSIÓ ACRÍLICA, EPOXI I PASTA DE PICAR:
Subministrament: En pots o bidons.

Emmagatzematge: En llocs ventilats i no exposats al sol, dins del seu envàs tancat i sense contacte amb el terra. S'ha de preservar de les gelades.
PINTURA A LA CALÇ:
Subministrament de la calç aèria en terrossos o envasada.
La calç hidràulica ha de subministrar-se en pols.
Emmagatzematge: En llocs ventilats i no exposats al sol, dins del seu envàs tancat i sense contacte amb el terra. S'ha de preservar de les gelades.
PINTURA AL CIMENT:
Subministrament: En pols, en envasos adequats.
Emmagatzematge: En llocs ventilats i no exposats al sol, dins del seu envàs tancat i sense contacte amb el terra. S'ha de preservar de les gelades.

3.- UNITAT I CRITERI D'AMIDAMENT
Unitat d'amidament: la indicada a la descripció de l'element
Criteri d'amidament: quantitat necessària subministrada a l'obra

4.- NORMATIVA DE COMPLIMENT OBLIGATORI
No hi ha normativa de compliment obligatori.

5.- CONDICIONS DE CONTROL DE RECEPCIÓ
CONDICIONS DE MARCATGE I CONTROL DE LA DOCUMENTACIÓ EN PINTURA A LA COLA, AL LÀTEX, ACRÍLICA, PLÀSTICA, ESMALT GRAS, SINTÈTIC, DE POLIURETÀ, DE DISPERSIÓ ACRÍLICA, EPOXI I PASTA DE PICAR:
A cada envàs hi ha d'haver les dades següents:
- Identificació del fabricant
- Nom comercial del producte
- Identificació del producte
- Codi d'identificació
- Pes net o volum del producte
- Data de caducitat
- Instruccions d'ús
- Dissolvents adequats
- Límits de temperatura
- Temps d'assecatge al tacte, total i de repintat
- Toxicitat i inflamabilitat
- Proporció de la barreja i temps d'utilització, en els productes de dos components
- Color i acabat, en la pintura plàstica o al làtex i en l'esmalt sintètic, de poliuretà
CONDICIONS DE MARCATGE I CONTROL DE LA DOCUMENTACIÓ EN PINTURA A LA CALÇ:
A cada envàs hi ha d'haver les dades següents:
- Identificació del fabricant
- Nom comercial del producte
- Identificació del producte
- Codi d'identificació
- Pes net o volum del producte
- Toxicitat i inflamabilitat
CONDICIONS DE MARCATGE I CONTROL DE LA DOCUMENTACIÓ EN PINTURA AL CIMENT:
A cada envàs hi ha d'haver les dades següents:
- Identificació del fabricant
- Nom comercial del producte
- Identificació del producte
- Codi d'identificació
- Pes net o volum del producte
- Instruccions d'ús
- Temps d'estabilitat de la barreja
- Temperatura mínima d'aplicació
- Temps d'assecatge
- Rendiment teòric en m/l
- Color
OPERACIONS DE CONTROL:
Els punts de control més destacables són els següents:
- En cada subministrament d'esmalt, es comprovarà que l'etiquetatge dels envasos contingui les dades exigides a les especificacions.

El control de recepció de material verificarà que les característiques dels materials són coincidents amb l'establert en la DT. Aquest control ha de complir l'especificat en l'apartat 7.2 del CTE.
Control de documentació: documents d'origen (full de subministrament i etiquetat), certificat de garantia del fabricant, en el seu cas, (signat per persona física) i els documents de conformitat o autoritzacions administratives exigides, inclòs la documentació corresponent al marcatge CE quan sigui pertinent.
Control mitjançant distintius de qualitat i avaluacions d'idoneïtat: En el cas que el fabricant disposi de marques de qualitat, ha d'aportar-ne la documentació corresponent
Control de recepció mitjançant assaigs: Si el material disposa d'una marca legalment reconeguda a un país de la CEE (Marcatge CE, AENOR, etc.) es podrà prescindir dels assaigs de control de recepció de les característiques del material garantides per la marca; i la DF sol·licitarà en aquest cas, els resultats dels assaigs corresponents al subministrament rebut. En qualsevol cas, la DF podrà sol·licitar assaigs de control de recepció si ho creu convenient.
- Comprovació de l'estat de conservació de la pintura, en un 10 % dels pots rebuts (INTA 16 02 26).
OPERACIONS DE CONTROL EN PINTURA PLÀSTICA:
- Recepció del certificat de qualitat del fabricant, on constin els resultats dels assaigs següents:
  - Determinació de la finor de mòlta dels pigments INTA 16.02.55 (10.57)
  - Temps d'assecatge INTA 16.02.29 (6.57)
  - Pes específic UNE EN ISO 2811-1
  - Capacitat de cobriment en humitat INTA 16.02.62(9.82)
  - Capacitat de cobriment en sec INTA 16.02.61(2.58)
  - Conservació de la pintura (cada 100 m2) INTA 16.02.26

En cas de no rebre aquests resultats abans del inici de l'activitat, o que la DF no els consideri representatius, el contractista haurà de realitzar els assaigs corresponents, al seu càrrec i fora del pressupost d'autocontrol.
CRITERIS DE PRESA DE MOSTRES:
Els controls s'han de realitzar segons les instruccions de la DF i els criteris indicats a les normes de procediment corresponents.
INTERPRETACIÓ DE RESULTATS I ACTUACIONS EN CAS D'INCOMPLIMENT:
No s'acceptaran els pots de pintura que no estiguin degudament etiquetats i/o certificats, així com els que presentin mal estat de conservació i/o emmagatzematge.
En cas d'observar deficiències en l'estat de conservació d'un pot, es rebutjarà la unitat corresponent i s'incrementarà la inspecció, en primera instància, fins al 20 % dels pots subministrats. Si es continuen observant irregularitats, es passarà a controlar el 100% del subministrament.
Els assaigs d'identificació han de resultar d'acord a les especificacions del plec i a les condicions garantides en el certificat del material. En cas d'incompliment, es realitzarà l'assaig sobre dues mostres més del mateix lot, acceptant-ne el conjunt sempre que els dos resultats estiguin d'acord a dites especificacions.

B8Z - MATERIALS ESPECIALS PER A REVESTIMENTS
B8ZA - MATERIALS PER A IMPRIMACIONS I TRACTAMENTS SUPERFICIALS

0.- ELEMENTS QUE CONTEMPLA EL PLEC

B8ZAR000,B8ZAA000,B8ZA1000,B8ZASILE,B8ZAJ0A0,B8ZA400U.

Plec de condicions
1.- DEFINICIÓ I CONDICIONS DELS ELEMENTS
Materials per a envernissats, emprimacions i tractaments superficials.
S'han considerat els tipus següents:
- Segelladora: Producte segellant per a fusta, guix i ciment i paviments porosos
SEGELLADORA AMB POLÍMERS ACRÍLICS:
pH sobre T.Q.:7,75
SEGELLADORA:
Característiques de la pel·lícula líquida:
- Amb l'envàs ple i al cap de 3 minuts d'agitació (INTA 16 32 03) no ha de tenir coàguls, pells, dipòsits durs ni flotació de pigments.
- Ha de tenir una dilució adequada per a la seva aplicació amb brotxa. Ha de fer córrer la brotxa, ha de fluir i anivellar bé, i ha de deixar una capa uniforme després de l'assecat
- Finor de la mòlta (INTA 16 02 55): < 60 micres
- Temperatura d'inflamació (INTA 16 02 32): > 30°C
- Temps d'assecatge a 23 ±2°C i 50 ±5% HR (INTA 16 02 29):
  - Al tacte: 30 min - 4 h

- Totalment seca: < 12 h
- Rendiment per a una capa de 60 micres: > 10 m2/kg
Característiques de la pel·lícula seca:
- Adherència (UNE 48032): <= 2

2.- CONDICIONS DE SUBMINISTRAMENT I EMMAGATZEMATGE
Subministrament: En pots o bidons.
Emmagatzematge: En llocs ventilats i no exposats al sol, dins del seu envàs tancat i sense contacte amb el terra. S'ha de preservar de les gelades.

3.- UNITAT I CRITERI D'AMIDAMENT
Unitat d'amidament: la indicada a la descripció de l'element
Criteri d'amidament: quantitat necessària subministrada a l'obra

4.- NORMATIVA DE COMPLIMENT OBLIGATORI
No hi ha normativa de compliment obligatori.

5.- CONDICIONS DE CONTROL DE RECEPCIÓ
CONDICIONS DE MARCATGE I CONTROL DE LA DOCUMENTACIÓ:
A cada envàs hi ha d'haver les dades següents:
- Identificació del fabricant
- Nom comercial del producte
- Identificació del producte
- Codi d'identificació
- Pes net o volum del producte
- Data de caducitat
- Instruccions d'ús
- Dissolvents adequats
- Límits de temperatura
- Temps d'assecatge al tacte, total i de repintat
- Toxicitat i inflamabilitat
- Temps d'inducció de la mescla i vida de la mescla, en els productes de dos components.
OPERACIONS DE CONTROL:
Els punts de control més destacables són els següents:
- En cada subministrament d'esmalt, es comprovarà que l'etiquetatge dels envasos contingui les dades exigides a les especificacions.
El control de recepció de material verificarà que les característiques dels materials són coincidents amb l'establert en la DT. Aquest control ha de complir l'especificat en l'apartat 7.2 del CTE.
Control de documentació: documents d'origen (full de subministrament i etiquetat), certificat de garantia del fabricant, en el seu cas, (signat per persona física) i els documents de conformitat o autoritzacions administratives exigides, inclòs la documentació corresponent al marcatge CE quan sigui pertinent.
Control mitjançant distintius de qualitat i avaluacions d'idoneïtat: En el cas que el fabricant disposi de marques de qualitat, ha d'aportar-ne la documentació corresponent
Control de recepció mitjançant assaigs: Si el material disposa d'una marca legalment reconeguda a un país de la CEE (Marcatge CE, AENOR, etc.) es podrà prescindir dels assaigs de control de recepció de les característiques del material garantides per la marca; i la DF sol·licitarà en aquest cas, els resultats dels assaigs corresponents al subministrament rebut. En qualsevol cas, la DF podrà sol·licitar assaigs de control de recepció si ho creu convenient.
CRITERIS DE PRESA DE MOSTRES:
Els controls s'han de realitzar segons les instruccions de la DF i els criteris indicats a les normes de procediment corresponents.

B9 - MATERIAL PER A PAVIMENTS
B9C - MATERIALS PER A PAVIMENTS DE TERRATZO I PAVIMENTS DE RAJOLES DE GRANULAT CONGLOMERAT AMB RESINA
B9CZ - MATERIALS AUXILIARS PER A PAVIMENTS DE TERRATZO

0.- ELEMENTS QUE CONTEMPLA EL PLEC

B9CZ2000.

Plec de condicions
1.- DEFINICIÓ I CONDICIONS DELS ELEMENTS
Materials complementaris per a l'execució de paviments de terratzo.
S'han considerat els materials següents:
- Beurada blanca
- Beurada de color
- Suports de morter o de PVC
- Peces de suport inferior o intermèdia, o superior, de morter o de PVC
BEURADA:
Ha d'estar formada per la mescla de ciment blanc, càrregues minerals i additius orgànics i inorgànics, amb l'addició d'aigua en la proporció especificada.
Les beurades de color han de tenir pigments colorantes.
Els additius no han de contenir substàncies que puguin perjudicar les característiques de la mescla un cop elaborada.
La beurada, un cop aplicada, ha de resistir els acabats superficials que pot rebre el paviment.
Ha de ser resistent al rentat i al seu manteniment.

2.- CONDICIONS DE SUBMINISTRAMENT I EMMAGATZEMATGE
BEURADA:
Subministrament: Envasada. A l'envàs ha de constar el nom del fabricant i el tipus de producte contingut.
Emmagatzematge: En el seu envàs en llocs secs.

3.- UNITAT I CRITERI D'AMIDAMENT
Unitat d'amidament: la indicada a la descripció de l'element
Criteri d'amidament: quantitat necessària subministrada a l'obra

4.- NORMATIVA DE COMPLIMENT OBLIGATORI
No hi ha normativa de compliment obligatori.

B9E - MATERIALS PER A PAVIMENTS DE PANOTS I MOSAICS HIDRÀULICS
B9E1 - PANOTS

0.- ELEMENTS QUE CONTEMPLA EL PLEC

B9E15200.

Plec de condicions
1.- DEFINICIÓ I CONDICIONS DELS ELEMENTS
Peça prefabricada feta amb ciment, granulats i eventualment amb colorants, per a pavimentació.
S'han considerat les peces següents:
- Panot gris per a voreres
- Panot de color amb tacs per a pas de vianants
CARACTERÍSTIQUES GENERALS:
La peça ha de tenir un color i una textura uniformes a tota la superfície.
La cara vista no ha de tenir esquerdes, escantonaments ni altres defectes.
Les cares horitzontals han de ser planes i paral·leles.
El cantells de la cara vista han de ser bisellats o arrodonits.
No han de ser visibles els granulats del morter en la capa vista.
La textura i el color no han de presentar diferències significatives respecte de qualsevol mostra facilitada pel fabricant i aprovada pel comprador.
Les peces poden ser monocapa, amb un sols tipus de formigó, o bicapa, amb diferents tipus en la seva estructura principal i en la seva capa superficial.
En el cas de peces bicapa, no ha d'existir separació entre les dues capes.
En les peces de color, pot estar acolorida la capa superficial o tota la peça.
La forma d'expressió de les mesures sempre ha de ser: Llargària x amplària x gruix.
Llargària: <= 1 m
Relació entre la llargària total i el gruix: > 4
Gruix de la capa vista: >= 4 mm

Les característiques dimensionals, físiques i mecàniques han de complir les especificacions de la norma UNE-EN 1339 i s'han de determinar segons aquesta norma.
Toleràncies:
- Desviació de la llargària respecte de la llargària nominal:
  - Classe 1 (marcat N): ± 5 mm
  - Classe 2 (marcat P):
    - Dimensions nominals de la peça <= 600 mm: ± 2 mm
    - Dimensions nominals de la peça > 600 mm: ± 3 mm
  - Classe 3 (marcat R): ± 2 mm
- Desviació de l'amplària respecte de l'amplària nominal:
  - Classe 1 (marcat N): ± 5 mm
  - Classe 2 (marcat P):
    - Dimensions nominals de la peça <= 600 mm: ± 2 mm
    - Dimensions nominals de la peça > 600 mm: ± 3 mm
  - Classe 3 (marcat R): ± 2 mm
- Desviació del gruix respecte del gruix nominal:
  - Classe 1 (marcat N): ± 3 mm
  - Classe 2 (marcat P):
    - Dimensions nominals de la peça <= 600 mm: ± 3 mm
    - Dimensions nominals de la peça > 600 mm: ± 3 mm
  - Classe 3 (marcat R): ± 2 mm
- Diferència entre dues mesures de llargària, amplària i gruix d'una mateixa peça: <= 3 mm
- Diferència màxima entre la llargària de dues diagonals (peces amb diagonals superiors a 300 mm):
  - Classe 1 (marcat J):
    - Llargària <= 850 mm: 5 mm
    - Llargària > 850 mm: 8 mm
  - Classe 2 (marcat K):
    - Llargària <= 850 mm: 3 mm
    - Llargària > 850 mm: 6 mm
  - Classe 3 (marcat L):
    - Llargària <= 850 mm: 2 mm
    - Llargària > 850 mm: 4 mm
- Desviació màxima sobre la planor i curvatura de la cara vista plana (peces de dimensió màxima superior a 300 mm):
  - Dispositiu de mesura de 300 mm de llargària:
    - Convexitat màxima: 1,5 mm
    - Concavitat màxima: 1 mm
  - Dispositiu de mesura de 400 mm de llargària:
    - Convexitat màxima: 2 mm
    - Concavitat màxima: 1,5 mm
  - Dispositiu de mesura de 500 mm de llargària:
    - Convexitat màxima: 2,5 mm
    - Concavitat màxima: 1,5 mm
  - Dispositiu de mesura de 800 mm de llargària:
    - Convexitat màxima: 4 mm
    - Concavitat màxima: 2,5 mm

2.- CONDICIONS DE SUBMINISTRAMENT I EMMAGATZEMATGE
Subministrament: Empaquetats sobre palets.
Emmagatzematge: En llocs protegits contra els impactes.

3.- UNITAT I CRITERI D'AMIDAMENT
Unitat d'amidament: la indicada a la descripció de l'element
Criteri d'amidament: quantitat necessària subministrada a l'obra

4.- NORMATIVA DE COMPLIMENT OBLIGATORI
UNE-EN 1339:2004 Baldosas de hormigón. Especificaciones y métodos de ensayo.

5.- CONDICIONS DE CONTROL DE RECEPCIÓ

CONDICIONS DE MARCATGE I CONTROL DE LA DOCUMENTACIÓ:

El subministrador ha de posar a disposició de la DF en el cas que aquesta ho sol·liciti, la documentació següent, que acredita el marcatge CE, segons el sistema d'avaluació de conformitat aplicable, d'acord amb el que disposa l'apartat 7.2.1 del CTE:

- Productes per a usos interns incloent les premises de transport públic de Nivell o Classe: A1*. * Productes o materials que no necessiten sotmetre's a assaig de reacció al foc (per exemple productes o materials de la classe A1 conformement a la Decisió 96/603/CE, i les seves modificacions),
- Productes per a cobertes de Nivell o Classe: es considera que satisfan els requisits enfront del foc extern **. ** Decisió de la Comissió 2000/553/CE, modificada,
- Productes per a ús extern i acabat de carrers, cobrint àrees externes de circulació de vianants i de vehicles:
  - Sistema 4: Declaració de Prestacions

A l'albarà de lliurament, hi ha de constar la següent informació com a mínim:

- Identificació del fabricant o la fàbrica
- Data en que el producte és declarat apte per a l'ús en el cas de que es lliure amb anterioritat a la mencionada data
- Identificació del producte segons la classificació de la norma UNE-EN 1339 i els valors declarats pel fabricant:
  - Dimensions nominals
  - Resistència climàtica
  - Resistència a flexió
  - Resistència al desgast per abrasió
  - Resistència al lliscament/patinatge
  - Càrrega de trencament
  - Comportament davant el foc
- Referència a la norma UNE-EN 1339
- Identificació del producte
- Marcatge CE de conformitat amb el que disposa el Reial Decret 1328/1995, de 28 de juliol. El símbol normalitzat CE s'ha d'acompanyar de la següent informació:
  - Nom o marca identificativa del fabricant
  - Direcció registrada del fabricant
  - Les 2 últimes xifres de l'any d'impressió del marcatge
  - Referència a la norma EN 1339
  - El tipus de producte i l'ús o usos previstos
  - Informació sobre les característiques/mandats a declarar

Per als productes destinats a àrees exteriors de circulació de vianants i vehicles, incloses les zones delimitades per als transports públics, ha de constar a més:

- Resistència al trencament
- Resistència al patinat/lliscament
- Durabilitat

Per als productes destinats a paviments d'ús interior:

- Reacció al foc
- Resistència a la ruptura
- Resistència al patinat/lliscament
- Durabilitat
- Conductivitat tèrmica (si procedeix)

Els productes destinats a ús en cobertes:

- Comportament davant del foc extern:es considera satisfactori

OPERACIONS DE CONTROL:

- En cada subministrament, es realitzaran els controls següents:
  - Inspecció visual del material, identificació de les marques corresponents (UNE-EN 1339) i recepció del certificat de qualitat del fabricant.
  - Control dimensional sobre un 10 % de les peces rebudes (UNE-EN 1339)
- Per a cada subministrador diferent, es prendran 9 mostres (6 de 3 peces cadascuna i 3 de 6 peces) per tal de realitzar els següents assaigs (UNE-EN 1339)
  - Sobre 3 mostres de 3 peces:
    - Absorció d'aigua
    - Gelabilitat
    - Permeabilitat i absorció d'aigua per la cara vista
    - Resistència al xoc
  - Sobre 3 mostres de 6 peces cadascuna
    - Resistència a flexió

- Estructura
- Resistència al desgast per abrasió (2 peces de cada mostra)

- Recepció del certificat de garantia de qualitat del fabricant. En cas de que el material disposi de la Marca AENOR, o altre legalment reconeguda a un país de la CEE, es podrà prescindir dels assaigs de control de recepció. La DF sol·licitarà en aquest cas, els resultats dels assaigs corresponents al subministra rebut, segons control de producció establert en la marca de qualitat de producte.

CRITERIS DE PRESA DE MOSTRES:
Les mostres es prendran a l'atzar segons les instruccions de la DF i els criteris de la norma UNE-EN 1339.
INTERPRETACIÓ DE RESULTATS I ACTUACIONS EN CAS D'INCOMPLIMENT:
No s'acceptaran les peces que no superin la inspecció visual, que no estiguin correctament identificades o que no arribin acompanyades del certificat de qualitat del fabricant.
La totalitat de les peces sobre les que es realitza el control geomètric, han de complir les especificacions del plec. En cas d'incompliment, s'incrementarà el control, en primer lloc, fins al 20% de les peces rebudes, i si continuen observant-se irregularitats, fins al 100% del subministrament.
En els assaigs de control del lot, el resultat de cada sèrie (valor mitjà dels resultats de les peces de cada mostra) ha de complir les especificacions. Si una sèrie no compleix aquest requisit, es podran realitzar contrassaigs sobre dues mostres més procedents del mateix lot, acceptant-se el conjunt si ambdues resulten conformes a l'especificat.

B9H - MATERIALS PER A PAVIMENTS BITUMINOSOS

0.- ELEMENTS QUE CONTEMPLA EL PLEC

B9H11B31.

1.- DEFINICIÓ I CARACTERÍSTIQUES DELS ELEMENTS
Combinació d'un lligant hidrocarbonat, granulats (inclòs els pols mineral) amb ganulometria continua i, eventualment, additius, de manera que totes les partícules del granulat quedin recobertes per una pel·lícula homogènia de lligant, prèviament escalfats (excepte, eventualment, el pols mineral d'aportació), la qual posada en obra es realitza a una temperatura molt superior a la d'ambient.
Combinació d'un lligant hidrocarbonat, granulats (inclòs els pols mineral) amb ganulometria discontinua i, eventualment, additius, de manera que totes les partí cules del granulat quedin recobertes per una pel·lícula homogènia de lligant prèviament escalfats (excepte, eventualment, el pols mineral d'aportació), la qual posada en obra es realitza a una temperatura molt superior a la d'ambient, per tal d'utlitzar-la en capes de rodadura.
S'han considerat els tipus següents:
- Mescla bituminosa drenant: Mescla amb proporció baixa de granulat fi, que te un cont ingut elevat en buits, per a us en capes de rodadura de 4 a 5 cm
- Mesc la bituminosa discontinua: Mescla que els seus granulats tenen una discontinuïtat granulomè trica molt accentuada en els tamisos inferiors del granulat gros, per a capes primes amb gruixos compresos entre 20 i 30 mm

CARACTERÍSTIQUES GENERALS:
La mescla ha de tenir un aspecte homogeni, sense segregacions o escuma. No ha d'e star carbonitzada o sobreescalfada.
La designació del formigó asfàltic pot realitzar-se mitjançant dos sistemes:
- Procediment empíric: Especificació de la dosificació i requisits dels materials constitutius
- Procediment fonamental: Especificació de les característiques funcionals

El Codi de designació de la mescla s'ha de formular: AC D surf/base/bin lligant granulometria:
- AC: Formigó asfàltic
- D: Granulometria màxima del granulat
- surf/base/bin: us previst, capa de rodadura/base/intermitja
- lligant: designació del lligant utilitzat
- granulometria: designació del tipus de granulometria al que correspon la mescla; densa (D), semidensa (S) o grossa (G)
- MAM:si la mescla es de mòdul alt

Requisits dels materials constitutius:
- Ll igant utilitzat pot ser dels tipus següents:
  - B: Betum de pavimentació segons UNE-EN 12591
  - PMB: Betum modificat amb polímers segons UNE-EN 14023
  - Betum de grau alt segons UNE-EN 13924
  - BC: Betum de pavimentació modificat amb cautxú
  - PMBC: Betum modificat amb polímers, amb addició de cautxú segons UNE-EN 14023
- En les mescles amb especificació empírica, el grau del betum ha de complir amb els valors especificats.

- En mescles amb especificació empírica per a capes de rodadura amb més del 10% en massa sobre el total de la mescla, d'asfalt reciclat provinent de mescles de betum de pavimentació, el lligant ha de complir amb l' especificat en l'apartat 4.2.2.2. de la UNE-EN 13108-1
- En mescles amb especificació empírica per a capes base o intermèdies amb més del 20% en massa sobre el total de la mescla, d'asfalt reciclat provinent de mescles de betum de pavimentació , el lligant ha de complir amb l'especificat en l'apartat 4.2.2.3. de la UNE-EN 13108-1
- El grau de betum de penetració ha d'estar inclòs entre els segü ents:
  - Mescles discontinues BBTM: 35/50 i 160/220
  - Mescles drenants: 35/50 i 250/330
  - Mescles discontinues SMA: 30/45 i 330/430
- El grau de betum modificat ha de complir amb els valors especificats
- En mescles amb lligant de betum de penetració, amb mé s del 10% en massa sobre el total de la mescla, d' asfalt reciclat procedent de mescles de betum de penetració, el lligant ha de complir amb l'especificat en l' apartat 4.2.3. de la UNE-EN 13108-2 en mescles discontinues, de la UNE-EN 13108-5 en mescles tipus SMA i de la UNE-EN 13108-7 en mescles drenants.
- Els granulats i el filler afegit utilitzats en la mescla han de complir les especificacions de la UNE-EN 13043, en funció de l'ús previst
- La quantitat de filler afegit ha de ser l'especificada
- En mescles amb asfalt reciclat s'ha d'especificar la mescla origen de l'asfalt.
- La granulometria màxima dels granulats de l'asfalt reciclat no ha de ser més gran que la granulometria mà xima de la mescla. Les propietats dels granulats de l'asfalt reciclat han de complir els requisits especificats per als granulats de la mescla.
- Cal declarar la naturalesa i propietats dels additius utilitzats

Les característiques següents han de complir amb els valors declarats per el fabricant, assajades segons la norma corresponent, dins del límit de tolerància indicat, en el seu cas:

- Característiques generals de la mescla:
  - Composició: La granulometria s'ha d' expressar en percentatge en massa del granulat total. Els continguts de lligant i d'additius s'han d'expressar en percentatges en massa de la mescla total. Els percentatges que passen pels tamisos, amb excepció del tamís de 0,063 mm, s'han d'expressar amb una aproximació de l'1%, per al contingut de lligant, el percentatge que passi pel tamís de 0,063 mm i qualsevol contingut d'additius, s'ha d'expressar amb una aproximació del 0,1%

Els tamisos considerats son els de la sèrie bàsica més la sèrie 1, o la sèrie bàsica més la sè rie 2 segons la norma UNE-EN 13043.

- Granulometria: Els requisits per a la granulometria s'han d'expressar en forma dels valors màxim i mínim per selecció dels percentatges que passen pels tamisos 1,4 D, D, 2 mm i 0,063 mm.

Els requisits de l' envoltant de granulometria poden incloure els percentatges que passen per un o dos tamisos opcionals compresos entre D i 2 mm, i un tamís opcional de granulats fins compres entre 2 i 0,063 mm. No es permet una combinació de mides de tamisos de la sèrie 1 i de la sèrie 2.

Els tamisos de mida D i els opcionals de mides incloses entre D i 2 mm s'han de seleccionar dels següents:

- Mescles discontinues:
  - Sèrie bàsica més la sèrie 1 (UNE-EN 13043): 4 mm, 5,6 mm, 8 mm, 11,2 mm
  - Sèrie bàsica més la sèrie 2 (UNE-EN 13043): 4 mm, 6,3 mm, 8 mm, 10 mm, 12,5 mm
- Mescles tipus SMA:
  - Sèrie bàsica més la sèrie 1 (UNE-EN 13043): 4 mm, 5,6 mm, 8 mm, 11,2 mm, 16 mm, 22,4 mm
  - Sèrie bàsica més la sèrie 2 (UNE-EN 13043): 4 mm, 6,3 mm, 8 mm, 10 mm, 12,5 mm, 14 mm,
- Mescles drenants:
  - Sèrie bàsica més la sèrie 1 (UNE-EN 13043): 4 mm, 5,6 mm, 8 mm, 11,2 mm, 16 mm, 22,4 mm
  - Sèrie bàsica més la sèrie 2 (UNE-EN 13043): 4 mm, 6,3 mm, 8 mm, 10 mm, 12,5 mm, 14 mm, 16 mm, 20 mm
  - El tamís opcional de granulats fins s'ha de seleccionar dins dels tamisos següents: 1 mm, 0,5 mm, 0,25 mm i 0,125 mm.

La composició de referència de la mescla ha d'estar dins de l' envoltant de granulometria, els límits globals de la qual s'especifiquen el les taules 1 i 2 de la UNE-EN 13108-2 en mescles discontinues, de la UNE-EN 13108-5 en mescles tipus SMA i de la UNE-EN 13108-7 en mescles drenants.

Els tamisos de mida D i de mides compreses entre D i 2 mm s'han de seleccionar dels següents:

- Sèrie bàsica més la sèrie 1 (UNE-EN 13043): 4 mm, 5,6 mm, 8 mm, 11,2 mm, 16 mm, 22,4 mm, 31,5 mm
- Sèrie bàsica més la sèrie 2 (UNE-EN 13043): 4 mm, 6,3 mm, 8 mm, 10 mm, 12,5 mm, 14 mm, 16 mm, 20 mm, 31,5 mm

El percentatge que passa pels tamisos D, 2 mm i 0,063 mm de la corba granulomètrica seleccionada, no ha d'excedir dels valors màxim i mínim especificats en la taula 1 o 2 de la UNE-EN 13108-1

- Contingut de lligant: El valor declarat per el fabricant ha de ser com a mí nim el corresponent a la categoria del producte segons l'especificat en la taula 3 de la UNE-EN 13108-2 en mescles discontinues, de la taula 4 de la UNE EN 13108-5 en mescles tipus SMA i de la UNE-EN 13108-7 en mescles drenants.
  - Additius: El fabricant ha d'especificar el tipus i la quantitat de cada additiu constitutiu
  - Contingut de forats (UNE-EN 13108-20): Ha d'estar entre els valors màxim i mínim seleccionats de les categories del contingut de forats de les taules 3 i 4 de la UNE-EN 13108-1.
  - El material quan es descarregui del mesclador, ha de tenir un aspecte homogeni amb els granulats totalment recoberts pel lligant i no han de tenir evidències d'aglomeracions dels granulats fins

- Contingut de forats (UNE-EN 13108-20): Ha d'estar entre els valors màxim i mí nim seleccionats de les categories del contingut de forats de les taules 4 i 5 de la UNE-EN 13108-2 en mescles discontinues, de les taules 5 i 6 de la UNE-EN 13108-5 en mescles tipus SMA i de la UNE-EN 13108-7 en mescles drenants.
- Sensibilitat a l'aigua (UNE-EN 13108-20): El valor declarat pel fabricant ha de ser igual o superior al corresponent a la categoria de coeficient de resistència a la tracció indirecta ITSR, segons l'especificat en la taula 5 de la UNE-EN 13108-1.
- Sensibilitat a l'aigu a (UNE-EN 13108-20): El valor declarat pel fabricant ha de ser igual o superior al corresponent a la categoria de coeficient de resistència a la tracció indirecta ITSR, segons l' especificat en la taula 6 de la UNE-EN 13108-2 en mescles discontinues, en la taula 10 de la UNE-EN 13108-5 en mescles tipus SMA i en la taula 8 de la UNE-EN 13108-7 en mescles drenants
- Resistència a l'abrasió amb pneumàtics clavetejats (UNE-EN 13108-20): El valor declarat pel fabricant ha de ser igual o inferior al corresponent a la categoria del material, segons l'especificat en la taula 6 de la UNE-EN 13108-1.
- Resistència a la deformació permanent (UNE-EN 13108-20): El valor declarat pel fabricant ha de ser igual o inferior al corresponent a la categoria del material, segons l'especificat en les taules 7, 8 i 9 de la UNE-EN 13108-1.
- Reacció al foc: La classificació respecte a la reacció al foc (Euroclasses) s'ha de determinar d'acord amb la norma UNE-EN 13501-1.
- Resistència als combustibles, en aeroports (UNE-EN 13108-20): El material ha d'estar classificat en alguna de les categories següents: bona, moderada, pobre o sense requisit
- Resistència als fluids anti-gel, en aeroports (UNE-EN 13108-20): El valor declarat per el fabricant ha de ser igual o superior al corresponent a la classificació del material en alguna de les categories especificades en la taula 10 de la UNE-EN 13108-1.
- Resistè ncia als fluids anti-gel, en aeroports (UNE-EN 13108-20): El valor declarat per el fabricant ha de ser igual o superior al corresponent a la classificació del material en alguna de les categories especificades en la taula 9 de la UNE-EN 13108-2 en mescles discontinues, en la taula 15 de la UNE-EN 13108-5 en mescles tipus SMA i de la taula 11 de la UNE-EN 13108-7 en mescles drenants.
- Temperatura de la mescla (UNE-EN 12697-13): En betum de grau de pavimentació la temperatura màxima de la mescla declarada per el fabricant, ha de ser menor que el límit superior especificat en la taula 11 de la UNE-EN 13108-1. El fabricant ha de declarar la temperatura mínima en el moment de distribució de la mescla. En betums modificats, de grau alt de duresa o additius, es pot aplicar temperatures diferents. En aquest cas aquestes temperatures han d'estar declarades per el fabricant.

- Caracterí stiques de la mescla amb especificació empírica:
  - Contingut d'asfalt reciclat procedent de mescles de betum modificat o amb additiu modificador i/o en mescles amb betum modificat o modificador:
    - Capes de rodadura: <= 10% en massa
    - Capes de regularització, intermèdies o base: <= 20% en massa
  - Granulometria: S'ha de complir l'especificat en l'article 5.3.1.2 de la UNE-EN 13108-1
  - Contingut de lligant: El valor declarat per el fabricant ha de ser com a mínim el corresponent a la categoria del producte segons l'especificat en la taula 13 de la UNE-EN 13108-1
  - Additius: El fabricant ha d'especificar el tipus i la quantitat de cada additiu constitutiu
  - Valors Marshall, en aeroports (UNE-EN 13108-20): Els valors declarats per el fabricant han de complir l'especificat en l'article 5.3.2 de la UNE-EN 13108-1, en funció de la categoria del material.
  - Percentatge de forats reblerts de betum (UNE-EN 13108-20): El valor declarat per el fabricant ha de complir els límits corresponents a la classificació del material en alguna de les categories especificades en les taules 18 i 19 de la UNE-EN 13108-1.
- Percentatge de forats en el granulat mineral (UNE-EN 13108-20): El valor declarat per el fabricant ha de ser igual o superior al corresponent a la classificació del material en alguna de les categories especificades en la taula 20 de la UNE-EN 13108-1.
- Contingut mínim de forats desprès de 10 revolucions (UNE-EN 13108-20): El valor declarat per el fabricant ha de complir els límits corresponents a la classificació del material en alguna de les categories especificades en la taula 21 de la UNE-EN 13108-1.
- Característiques de la mescla amb especificació fonamental:
  - Contingut de lligant: >=3%
  - Rigidesa (UNE-EN 13108-20): Els valors declarats per el fabricant han de complir els valors màxim i mínim corresponents a la classificació del material en alguna de les categories especificades en les taules 22 i 23 de la UNE-EN 13108-1.
  - Resistència a la deformació permanent. Assaig de compressió triaxial (UNE-EN 13108-20): Els valors declarats per el fabricant han de complir els valors màxims corresponents a la classificació del material en alguna de les categories especificades en la taula 24 de la UNE-EN 13108-1.
  - Resistència a la fatiga (UNE-EN 13108-20): El valor declarat per el fabricant ha de complir el límit corresponent a la classificació del material en alguna de les categories especificades en la taula 25 de la UNE-EN 13108-1.

MESCLES DISCONTINUES BBTM:

El codi de designació de la mescla s'ha de realitzar segons la fórmula: BBTM D Classe lligant

- BBTM: Mescla bituminosa per a capes primes
- D: Granulometria màxima del granulat contingut en la mescla (mm)
- Classe: A, B, C o D
- lligant: Desingació del lligant utilitzat

Les característiques següents han de complir amb els valors declarats per el fabricant, assajades segons la norma corresponent, dins del límit de tolerància indicat, en el seu cas:

- Resistència a l'abrasió amb pneumàtics clavetejats (UNE-EN 13108-20): El valor declarat pel fabricant ha de ser igual o inferior al corresponent a la categoria del material, segons l'especificat en la taula 7 de la UNE-EN 13108-2.
- Estabilitat mecànica (UNE-EN 13108-20): El valor declarat per el fabricant ha de ser igual o inferior al corresponent a la categoria del material, segons l'especificat en la taula 8 de la UNE-EN 13108-2.
- Temperatura de la mescla en betum de penetració (UNE-EN 12697-13): Les temperatures de la mescla han d'estar incloses entre els lí mits següents. La temperatura màxima s'aplica en qualsevol lloc de la planta de producció, la temperatura mínima s'aplica a l'entrega:
  - Grau 35/50, 40/60: 150 a 190ºC
  - Grau 50/70, 70/100: 140 a 180ºC
  - Grau 100/150, 160/220: 130 a 170ºC
- En betums modificats o additius, es pot aplicar temperatures diferents. En aquest cas, aquestes temperatures han d'estar declarades per el fabricant.

MESCLES DRENANTS:

El codi de designació de la mescla s'ha de realitzar segons la fórmula: PA D Lligant:
- PA: Mescla bituminosa drenant
- D: Granulometria màxima del granulat contingut en la mescla (mm)
- Lligant: Designació del lligant utilitzat

Les característiques següents han de complir amb els valors declarats per el fabricant, assajades segons la norma corresponent, dins del límit de tolerància indicat, en el seu cas:
- Contingut d'asfalt reciclat procedent de mescles de betum modificat o amb additiu modificador i/o en mescles amb betum modificat o modificador: <= 10% en massa
- Permeabilitat horitzontal o vertical mínimes (UNE-EN 13108-20): El valor declarat per el fabricant ha de ser com a mí nim el corresponent a la categoria del producte segons l'especificat en la taula 6 o 7 de la UNE-EN 13108-7
- Pè rdua de partícules (UNE-EN 13108-20): El valor declarat per el fabricant ha de ser com a màxim el corresponent a la categoria del producte segons l'especificat en la taula 9 de la UNE-EN 13108-7
- Escorriment del lligant (UNE-EN 13108-20): El valor declarat per el fabricant ha de ser com a mínim el corresponent a la categoria del producte segons l'especificat en la taula 10 de la UNE-EN 13108 -7
- Afinitat entre betum i granulat en aeroports (UNE-EN 13108-20): El valor declarat per el fabricant ha de ser el corresponent a la classificació del material en alguna de les categories especificades en la taula 12 de la UNE-EN 13108-7.
- Temperatura de la mescla en betum de penetració (UNE-EN 12697-13): Les temperatures de la mescla han d'estar incloses entre els límits següents. La temperatura màxima s'aplica en qualsevol lloc de la planta de producció, la temperatura mínima s'aplica a l'entrega:
  - Grau 35/50: 150 a 180ºC
  - Grau 50/70: 140 a 175ºC
  - Grau 70/100: 140 a 170ºC
  - Grau 160/220: 130 a 160ºC
- En betums modificats o additius, es pot aplicar temperatures diferents. En aquest cas, aquestes temperatures han d'estar declarades per el fabricant.

CARACTERÍSTIQUES DE LES MESCLES PER A US EN CARRETERES:

S' han considerat les mescles per a ferms de carreteres contemplades en l'article 542 del PG 3:
- Mescla bituminosa: Formigó asfàltic per a us en ferms com a capa de rodadura, intermèdia, regularització o base
- Mescla bituminosa de mòdul alt: Formigó asfàltic per a us en ferms com a capa intermèdia o base

S'han considerat les mescles per a ferms de carreteres contemplades en l'article 543 del PG 3:
- Mescles discontinues: BBTM 8A, BBTM 11A, BBTM 8B, BBTM 11B
- Mescles drenants: PA 11, PA 16
- Mescles discontinues SMA: SMA 8, SMA 11, SMA 11NR, SMA 16

No s'ha d'iniciar la fabricació de la mescla fins que la DF no hagi aprovat la fórmula de treball.

El tipus de lligant hidrocarbonat segons la funció de la capa, ha d'estar entre els definits en la taula 542.1 del PG 3.

El tipus de lligant hidrocarbonat ha d'estar entre els definits en la taula 543.1 del PG 3/75.

L'aportació de granulats procedents de fresat de mescles bituminoses en calent, en capes base i intermèdies ha de ser < 10% en massa total de la mescla, sempre que no provinguin de mescles que tinguin deformacions plàstiques.

Si s'incorporen productes (fibres, materials elastomèrics, etc.), cal determinar la proporció i el lligant utilitzat, de manera que a més de les propietats addicional s, es garanteixi el comportament de la mescla mínim, similar al obtingut amb el lligant bituminós dels especificats en l'article 212 del PG 3.

Granulometria: Els requisits per a la granulometria s'han d'expressar en relació als granulats combinats, inclòs el pols mineral, per els tamisos: 45 mm, 32 mm, 22 mm, 16 mm, 8 mm, 4 mm, 2 mm; 0,500 mm; 0,250 mm i 0,063 mm (UNE-EN 933-2), en funció del tipus de granulometria de la mescla, els valors han d'estar inclosos dins d' algun dels tamisos fixats en la taula 542.9 del PG 3. El valor s'ha d'expressar en percentatge del granulat total amb una aproximació de l'1%, amb excepció del tamís 0,063 que s'ha d'expressar amb una aproximació del 0,1%.

Granulometria: Els requisits per a la granulometria s'han d'expressar en relació als granulats combinats, inclòs el pols mineral, per els tamisos: 22 mm, 16 mm, 11,2 mm, 8mm, 5,6 mm, 4 mm, 2 mm; 0,500 mm; i 0,063 mm (UNE-EN 933-2), en funció del tipus de granulometria de la mescla, els valors han d'estar inclosos dins d'algun dels tamisos fixats en la taula 542.9 del PG-3 per les mescles discontinues i les mescles poroses. En el cas de les mescles tipus SMA els valors han d' estar inclosos dins dels tamisos fixats en aquest plec. El valor s'ha d'expressar en percentatge del granulat total amb una aproximació de l'1%, amb excepció del tamís 0,063 que s'ha d'expressar amb una aproximació del 0,1%.
Contingut de lligant:
- Capa de rodadura, mescla densa i semidensa: >= 4,50%
- Capa intermèdia, mescla densa i semidensa: >= 4,50%
- Capa intermèdia, mescla mòdul alt: >= 4,50%
- Capa base, mescla semidensa i grossa: >= 3,65%
- Capa base, mescla mòdul alt: >= 4,75%
Contingut de lligant:
- BBTM B: >= 4,75%
- BBTM A: >= 5,20%
- SMA 8: >= 6,50%
- SMA 11: >= 6,00%
- SMA 16: >= 5,50%
- PA: >= 4,30%
En granulats amb densitat (d) diferent a 2,65 g/cm3, els valors anteriors s'han de corregir multiplicant per el factor x = 2,65/d.
Relació entre el percentatge de pols mineral i el de lligant ambdós expressats en relació de la massa total del granulat sec, inclòs el pols mineral: Ha de complir el valor especificat en la taula 542.12 del PG 3.
Relació entre el percentatge de pols mineral i el de lligant ambdós expressats en relació de la massa total del granulat sec, inclòs el pols mineral:
- BBTM A: 1,2 – 1,6
- BBTM B: 1,0 – 1,2
- SMA 8 i SMA 11: 1,2 – 1,4
- SMA 16: 1,1 – 1,3
- PA: 0,9 – 1,1
Contingut de forats: Ha de complir l'establert en la taula 542.13 del PG 3 determinat segons les normes següents:
- Mescles D <= 22 mm: UNE-EN 12697-30
- Mescles D > 22 mm: UNE-EN 12697-32
Contingut de forats (UNE-EN 12697-8, UNE-EN 13108-20):
- BBTM A: >= 4%
- BBTM B: >= 12%
- SMA 8, SMA 11 i SMA 16: >= 4%
- SMA 11NR: >= 12%
- PA: 0,9: >= 20%
Resistè ncia a la deformació permanent (UNE-EN 12697-22): Ha de complir l'establert en les taules 542.14a o 542.14b del PG 3.
Resistència a la deformació permanent en mescles discontinues i mescles SMA (UNE-EN 12697-22): Ha de complir l'establert en les taula 543.12 del PG 3
Sensibilitat a l'aigua (UNE-EN 12697-12):
- Capes base i intermèdia: >= 80%
- Capes de rodadura: >= 80%
Sensibilitat a l'aigua (UNE-EN 12697-12):
- BBTM: >= 90%
- PA: 0,9: >= 85%
- SMA: >= 90%
Pè rdua de partícules en mescles drenants (UNE-EN 12697-17):
- En categoria de tràfic T00 a T2: <= 20%
- En la resta de casos: <= 25%
Tolerències:
- Granulometria de la fórmula de treball, referides a la massa total de granulats (inclòs pols mineral):
  - Tamisos superiors al 2 mm (UNE-EN 933-2): ± 4%
  - Tamís 2 mm (UNE-EN 933-2): ± 3%
  - Tamisos entre 2 i 0,063 mm (UNE-EN 933-2): ± 2%
  - Tamís 0,063 mm (UNE-EN 933-2): ± 1%
- Dotació de lligant hidrocarbonat, referida a la massa total de la mescla (inclòs pols mineral): ± 0,3%
MESCLES BITUMINOSES DE MÒDUL ALT:

El contingut de materials procedents de fresat de mescles bituminoses en calent, no pot superar el 10% de la massa total de la mescla.
Mòdul dinàmic a 20ºC (UNE-EN 12697-26): >= 11.000 MPa
Resistè ncia a la fatiga (30Hz a 20ºC segons annex D UNE-EN 12697-24): >= 100 micres/m (valor de la deformació per a 1 milió de cicles)

2.- CONDICIONS DE SUBMINISTRAMENT I EMMAGATZEMATGE
Subministrament: La mescla s'ha de transportar amb camions de caixa llisa i estanca, neta i tractada per a evitar l'adherè ncia de la mescla.
La forma i alçària de la caixa ha de ser de manera que, en l'abocament en l'estenedora, el camió només la toqui mitjançant els rodets previstos per a aquest fi.
Durant el transport s'ha de protegir la mescla amb lones o altres cobertures, per tal d'evitar el refredament.
La mescla s'ha d'aplicar immediatament.

3.- UNITAT I CRITERIS D'AMIDAMENT
Unitat d'amidament: la indicada a la descripció de l'element
Criteri d'amidament: quantitat necessària subministrada a l'obra
Aquest criteri inclou l'abonament del lligant hidrocarbonat i del pols mineral d'aportació utilitzats en la confecció de la mescla bituminosa.

4.- NORMATIVA DE COMPLIMENT OBLIGATORI
NORMATIVA GENERAL:
UNE-EN 13108-1:2008 Mezclas bituminosas. Especificaciones de materiales. Parte 1: Hormigón bituminoso.
MESCLES DISCONTINUES BBTM:
UNE-EN 13108-2:2007 Mezclas bituminosas. Especificaciones de materiales: Parte 2: Mezclas bituminosas para capas delgadas.
MESCLES DRENANTS:
UNE-EN 13108-7:2007 Mezclas bituminosas. Especificaciones de materiales. Parte 7: Mezclas bituminosas drenantes.
MESCLES PER A US EN CARRETERES:
Orden de 6 de febrero de 1976 por la que se aprueba el Pliego de prescripciones técnicas generales para obras de carreteras y puentes (PG 3/75)
Orden FOM/891/2004, de 1 de marzo, por la que se actualizan determinados artículos del pliego de prescripciones técnicas generales para obras de carreteras y puentes, relativos a firmes y pavimentos.
* Orden Circular 24/2008, sobre el Pliego de Prescripciones técnicas generales para obras de carreteras y puentes (PG-3). Artículos: 542-Mezclas bituminosas en caliente tipo hormigón bituminoso y 543-Mezclas bituminosas para capas de rodadura. Mezclas drenantes y discontinuas.

5.- CONDICIONS DE CONTROL DE RECEPCIÓ
CONDICIONS DE MARCATGE I CONTROL DE LA DOCUMENTACIÓ:

En l'albarà d'entrega o en la documentació que acompanya al producte, ha de constar com a mínim, la informació següent:

- Identificació del fabricant i de la planta de mescla

- Codi d'identificació de la mescla

- Com s'ha d'obtenir la totalitat dels detalls per tal de demostrar la conformitat amb la UNE-EN

- Detalls de tots els additius

- Mescles continues

  - Designació de la mescla segons l'apartat 7 de la UNE-EN 13108-1

  - Detalls de la conformitat amb els apartats 5.2.8 i 5.2.9 de la UNE-EN 13108-1 en mescles per a us en aeroports

- Mescles discontínues:

  - Designació de la mescla segons l'apartat 7 de la UNE-EN 13108-2

  - De talls de la conformitat amb l'apartat 5.7 de la UNE-EN 13108-2 quan les especificacions d'estabilitat mecànica ho requereixin

  - Detalls de la conformitat amb els apartats 5.8 i 5.9 de la UNE-EN 13108-2 en mescles per a us en aeroports

- Mescles drenants:

  - Designació de la mescla segons l'apartat 7 de la UNE-EN 13108-7

  - Detalls de la conformitat amb els apartats 5.9, 5.10 i 5.11 de la UNE-EN 13108-7 en mescles per a us en aeroports

- Marca CE de conformitat amb el que disposen els Reials Decrets 1630/1992 de 29 de desembre i 1328/1995 de 28 de juliol. El símbol normalitzat del marcatge CE s'ha d'acompanyar de la següent informació:

- Número d'identificació de l'organisme de certificació

- Nom o marca d'identificació i direcció registrada del fabricant

- Les dues últimes xifres de l'any d'impressió del marcatge

- El numero del certificat de conformitat CE o del certificat de control de producció en fàbrica

- Referència a la norma europea EN

- Descripció del producte: nom genèric, material i us previst

- Informació de les característiques essencials segons l'annex ZA de la UNE-EN

El subministrador ha de posar a disposició de la DF en el cas que aquesta ho sol·liciti, la documentació següent, que acredita el marcatge CE, segons el sistema d'avaluació de conformitat aplicable, d' acord amb el que disposa l'apartat 7.2.1 del CTE:

- Productes per a carreteres i altres vies de trànsit:

- Sistema 2+: Declaració de conformitat del fabricant i Certificació de Control de la Producció en Fàbrica

- Productes per a usos subjectes a reglamentacions sobre reacció al foc de Nivell o Classe: A***, D, E, F o CWFT****:

- Sistema 4: Declaració de conformitat del fabricant

- Productes per a usos subjectes a reglamentacions sobre reacció al foc de Nivell o Classe: (A, B, C)**. ** Materials el comportament dels quals enfront del foc no té perquè canviar durant el procés de producció:

- Sistema 3: Declaració de conformitat del fabricant i Assaig inicial de tipus

- Productes per a usos subjectes a reglamentacions sobre reacció al foc de Nivell o Classe: (A, B, C)*. * Materials el comportament dels quals enfront del foc pot ser que canviï durant el procés de producció (en general, aquells de composició química, per exemple, retardants del foc, o aquells en els quals un canvi en la seva composició pot dur a canvis en la seva reacció enfront del foc):

- Sistema 1: Certificació de Conformitat CE

- Productes per a carreteres i altres vies de trànsit:

- Sistema 2+: Declaració de conformitat del fabricant i Certificació de Control de la Producció en Fàbrica

- Productes per a usos subjectes a reglamentacions sobre reacció al foc de Nivell o Classe: A***, D, E, F o CWFT****. **** CWFT Classificació sense més assajos (basat en una Decisió de la Comissió publicada):

- Sistema 4: Declaració de conformitat del fabricant

- Productes per a usos subjectes a reglamentacions sobre reacció al foc de Nivell o Classe: (A, B, C)**. ** Materials el comportament dels quals enfront del foc no té perquè canviar durant el procés de producció:

- Sistema 3: Declaració de conformitat del fabricant i Assaig inicial de tipus

- Productes per a usos subjectes a reglamentacions sobre reacció al foc de Nivell o Classe: (A, B, C)*. * Materials el comportament dels quals enfront del foc pot ser que canviï durant el procés de producció (en general, aquells de composició química, per exemple, retardants del foc, o aquells en els quals un canvi en la seva composició pot dur a canvis en la seva reacció enfront del foc):

- Sistema 1: Certificació de Conformitat CE

CONDICIONS DE MARCATGE I CONTROL DE LA DOCUMENTACIÓ EN MESCLES BITUMINOSES PER A US EN CARRETERES:

La fó rmula de treball estudiada en laboratori i verificada en la central de fabricació, ha d'incloure com a mínim, la informació següent:

- Identificació i proporció de cada fracció de granulat en l'alimentació i, en el seu cas, desprès de la classificació en calent.

- Granulometria dels granulats combinats, inclòs el pols mineral, per als tamisos 45 mm; 32 mm; 22 mm; 16 mm; 8 mm; 4 mm; 2 mm; 0,500 mm; 0,250 mm i 0,063 mm de la UNE-EN 933-2 que corresponguin per a cada tipus de mescla expressada en percentatge del granulat tota l amb una aproximació de l'1%, excepte el tamís 0,063 que s'ha d'expressar amb una aproximació del 0,1%

- Dosificació , en el seu cas, de pols mineral d'aportació, expressada en percentatge del granulat total amb una aproximació del 0,1%

- Tipus i característiques del lligant hidrocarbonat

- Dosificació del lligant hidrocarbonat referida a la massa de la mescla total (inclòs el pols mineral), i la d'additius al lligant, referida a la massa del lligant hidrocarbonat

- En el seu cas, tipus i dotació de les addicions a la mescla bituminosa, referida a la massa total de la mescla

- Densitat mí nima a aconseguir

- Densitat mínima a assolir en les mescles bituminoses BBTM A i el contingut de forats en les BBTM B i PA

- Els temps a exigir per a la mescla de granulats en sec i per a la mescla dels granulats amb el lligant

- Les temperatures màxima i mínima d'escalfament previ de granulats i lligant. En cap cas s'ha d' introduir en el mesclador granulat a una temperatura superior a la del lligant en més de 15ºC.

- La temperatura de mescla amb betums asfàltics s' ha de fixar dins del rang corresponent a una viscositat del betum de 150 a 300 cSt. En el cas de betums millorats amb cautxú o de betums modificats amb polímers, en la temperatura de mescla s'ha de tenir en compte el rang recomanat per el fabricant, per a les mescles continues.

- La temperatura de mescla amb betums asfà ltics s'ha de fixar dins del rang corresponent a una viscositat del betum de 250 a 450 cSt. En el cas de betums millorats amb cautxú o de betums modificats amb polímers, en la temperatura de mescla s'ha de tenir en compte el rang recomanat per el fabricant, para las mescles discontinues.

- La temperatura mínima de la mescla en la descàrrega dels elements de transport

- La temperatura mínima de la mescla a l'iniciar i acabar la compactació

- En el cas en que s'utilitzin addicions, s'ha d'incloure les prescripcions necessàries sobre la forma d'incorporació i temps de mesclat

OPERACIONS DE CONTROL EN MESCLES BITUMINOSES PER A US EN CARRETERES:

Inspecció visual de les condicions de subministrament i recepció de la documentació del fabricant.

Cal fer una verificació documental de que els valors declarats en els documents que acompanyen el marcatge CE compleixen amb les especificacions definides en aquest plec.

La DF pot disposar de les comprovacions o assaigs addicionals que consideri oportuns, en aquest cas s'han de realitzar segons l'especificat en l'apartat 542.9.3.1 del PG 3.

La DF pot disposar de les comprovacions o assaigs addicionals que consideri oportuns, en aquest cas s'han de realitzar segons l'especificat en l'apartat 543.9.3.1 del PG 3.

CRITERIS DE PRESA DE MOSTRES EN MESCLES BITUMINOSES PER A US EN CARRETERES:

Els controls s'han de realitzar segons les instruccions de la DF.

INTERPRETACIÓ DE RESULTATS I ACTUACIONS EN CAS D'INCOMPLIMENT:

No s'han d'utilitzar en les obres mescles sense la documentació exigida.

S' ha de rebutjar les mescles que els valors declarats per el fabricant incompleixin amb les especificacions del plec de condicions.

B9H1 - MESCLES BITUMINOSES CONTÍNUES EN CALENT

0.- ELEMENTS QUE CONTEMPLA EL PLEC

B9H11B31.

Plec de condicions

1.- DEFINICIÓ I CONDICIONS DELS ELEMENTS

Combinació d'un lligant hidrocarbonat, granulats (inclòs els pols mineral) amb ganulometria continua i, eventualment, additius, de manera que totes les partícules del granulat quedin recobertes per una pel·lícula homogènia de lligant, prèviament escalfats (excepte, eventualment, el pols mineral d'aportació), la qual posada en obra es realitza a una temperatura molt superior a la d'ambient.

S'han considerat els tipus següents:

- Mescla bituminosa continua: Mescla tipus formigó bituminós, amb granulometria continua i eventualment additius.

CARACTERÍSTIQUES GENERALS:

La mescla ha de tenir un aspecte homogeni, sense segregacions o escuma. No ha d'estar carbonitzada o sobreescalfada.

Requisits dels materials constitutius:

- Lligant utilitzat pot ser dels tipus següents:
  - B: Betum de pavimentació segons UNE-EN 12591
  - PMB: Betum modificat amb polímers segons UNE-EN 14023
  - Betum de grau alt segons UNE-EN 13924
  - BC: Betum de pavimentació modificat amb cautxú
  - PMBC: Betum modificat amb polímers, amb addició de cautxú segons UNE-EN 14023
- Els granulats i el filler afegit utilitzats en la mescla han de complir les especificacions de la UNE-EN 13043, en funció de l'ús previst
- La quantitat de filler afegit ha de ser l'especificada
- En mescles amb asfalt reciclat s'ha d'especificar la mescla origen de l'asfalt.
- La granulometria màxima dels granulats de l'asfalt reciclat no ha de ser més gran que la granulometria màxima de la mescla. Les propietats dels granulats de l'asfalt reciclat han de complir els requisits especificats per als granulats de la mescla.
- Cal declarar la naturalesa i propietats dels additius utilitzats

Les característiques següents han de complir amb els valors declarats pel fabricant, assajades segons la norma corresponent, dins del límit de tolerància indicat, en el seu cas:

- Característiques generals de la mescla:
  - Composició: La granulometria s'ha d'expressar en percentatge en massa del granulat total. Els continguts de lligant i d'additius s'han d'expressar en percentatges en massa de la mescla total. Els percentatges que passen pels tamisos, amb excepció del tamís de 0,063 mm, s'han d'expressar amb una aproximació de l'1%, per al contingut de lligant, el percentatge que passi pel tamís de 0,063 mm i qualsevol contingut d'additius, s'ha d'expressar amb una aproximació del 0,1%
  - Granulometria: Els requisits per a la granulometria s'han d'expressar en forma dels valors màxim i mínim per selecció dels percentatges que passen pels tamisos 1,4 D, D, 2 mm i 0,063 mm.
  - El material quan es descarregui del mesclador, ha de tenir un aspecte homogeni amb els granulats totalment recoberts pel lligant i no han de tenir evidències d'aglomeracions dels granulats fins
  - Reacció al foc: La classificació respecte a la reacció al foc (Euroclasses) s'ha de determinar d'acord amb la norma UNE-EN 13501-1.
  - Resistència als combustibles, en aeroports (UNE-EN 13108-20): El material ha d'estar classificat en alguna de les categories següents: bona, moderada, pobre o sense requisit

MESCLES CONTINUES:

La designació del formigó asfàltic pot realitzar-se mitjançant dos sistemes:

- Procediment empíric: Especificació de la dosificació i requisits dels materials constitutius
- Procediment fonamental: Especificació de les característiques funcionals

El Codi de designació de la mescla s'ha de formular: AC D surf/base/bin lligant granulometria:

- AC: Formigó asfàltic
- D: Granulometria màxima del granulat
- surf/base/bin: ús previst, capa de rodadura/base/intermitja
- lligant: designació del lligant utilitzat
- granulometria: designació del tipus de granulometria al que correspon la mescla; densa (D), semidensa (S) o grossa (G)
- MAM:si la mescla es de mòdul alt

Requisits dels materials constitutius:

- En les mescles amb especificació empírica, el grau del betum ha de complir amb els valors especificats.
- En mescles amb especificació empírica per a capes de rodadura amb més del 10% en massa sobre el total de la mescla, d'asfalt reciclat provinent de mescles de betum de pavimentació, el lligant ha de complir amb l'especificat en l'apartat 4.2.2.2. de la UNE-EN 13108-1
- En mescles amb especificació empírica per a capes base o intermèdies amb més del 20% en massa sobre el total de la mescla, d'asfalt reciclat provinent de mescles de betum de pavimentació, el lligant ha de complir amb l'especificat en l'apartat 4.2.2.3. de la UNE-EN 13108-1
  - Els tamisos de mida D i de mides compreses entre D i 2 mm s'han de seleccionar dels següents:
    - Sèrie bàsica més la sèrie 1 (UNE-EN 13043): 4 mm, 5,6 mm, 8 mm, 11,2 mm, 16 mm, 22,4 mm, 31,5 mm
    - Sèrie bàsica més la sèrie 2 (UNE-EN 13043): 4 mm, 6,3 mm, 8 mm, 10 mm, 12,5 mm, 14 mm, 16 mm, 20 mm, 31,5 mm

El percentatge que passa pels tamisos D, 2 mm i 0,063 mm de la corba granulomètrica seleccionada, no ha d'excedir dels valors màxim i mínim especificats en la taula 1 o 2 de la UNE-EN 13108-1

- Contingut de forats (UNE-EN 13108-20): Ha d'estar entre els valors màxim i mínim seleccionats de les categories del contingut de forats de les taules 3 i 4 de l'UNE-EN 13108-1.
- Sensibilitat a l'aigua (UNE-EN 13108-20): El valor declarat pel fabricant ha de ser igual o superior al corresponent a la categoria de coeficient de resistència a la tracció indirecta ITSR, segons l'especificat a la taula 5 de l'UNE-EN 13108-1.
- Resistència a l'abrasió amb pneumàtics clavetejats (UNE-EN 13108-20): El valor declarat pel fabricant ha de ser igual o inferior al corresponent a la categoria del material, segons l'especificat a la taula 6 de l'UNE-EN 13108-1.
- Resistència a la deformació permanent (UNE-EN 13108-20): El valor declarat pel fabricant ha de ser igual o inferior al corresponent a la categoria del material, segons l'especificat a les taules 7, 8 i 9 de l'UNE-EN 13108-1.
- Resistència als fluids anti-gel, en aeroports (UNE-EN 13108-20): El valor declarat pel fabricant ha de ser igual o superior al corresponent a la classificació del material en alguna de les categories especificades a la taula 10 de l'UNE-EN 13108-1.
- Temperatura de la mescla (UNE-EN 12697-13): En betum de grau de pavimentació la temperatura màxima de la mescla declarada pel fabricant, ha de ser menor que el límit superior especificat a la taula 11 de l'UNE-EN 13108-1. El fabricant ha de declarar la temperatura mínima en el moment de distribució de la mescla. En betums modificats, de grau alt de duresa o additius, es pot aplicar temperatures diferents. En aquest cas aquestes temperatures han d'estar declarades pel fabricant.

- Característiques de la mescla amb especificació empírica:
  - Contingut d'asfalt reciclat procedent de mescles de betum modificat o amb additiu modificador i/o en mescles amb betum modificat o modificador:
    - Capes de rodadura: <= 10% en massa
    - Capes de regularització, intermèdies o base: <= 20% en massa
  - Granulometria: S'ha de complir l'especificat en l'article 5.3.1.2 de la UNE-EN 13108-1
  - Contingut de lligant: El valor declarat pel fabricant ha de ser com a mínim el corresponent a la categoria del producte segons l'especificat a la taula 13 de la UNE-EN 13108-1
  - Additius: El fabricant ha d'especificar el tipus i la quantitat de cada additiu constitutiu
  - Valors Marshall, en aeroports (UNE-EN 13108-20): Els valors declarats pel fabricant han de complir l'especificat a l'article 5.3.2 de l'UNE-EN 13108-1, en funció de la categoria del material.
  - Percentatge de forats reblerts de betum (UNE-EN 13108-20): El valor declarat pel fabricant ha de complir els límits corresponents a la classificació del material en alguna de les categories especificades a les taules 18 i 19 de l'UNE-EN 13108-1.
- Percentatge de forats en el granulat mineral (UNE-EN 13108-20): El valor declarat pel fabricant ha de ser igual o superior al corresponent a la classificació del material en alguna de les categories especificades a la taula 20 de l'UNE-EN 13108-1.
- Contingut mínim de forats després de 10 revolucions (UNE-EN 13108-20): El valor declarat pel fabricant ha de complir els límits corresponents a la classificació del material en alguna de les categories especificades a la taula 21 de l'UNE-EN 13108-1.
- Característiques de la mescla amb especificació fonamental:
  - Contingut de lligant: >=3%
  - Rigidesa (UNE-EN 13108-20): Els valors declarats pel fabricant han de complir els valors màxim i mínim corresponents a la classificació del material en alguna de les categories especificades a les taules 22 i 23 de l'UNE-EN 13108-1.
  - Resistència a la deformació permanent. Assaig de compressió triaxial (UNE-EN 13108-20): Els valors declarats pel fabricant han de complir els valors màxims corresponents a la classificació del material en alguna de les categories especificades a la taula 24 de l'UNE-EN 13108-1.
  - Resistència a la fatiga (UNE-EN 13108-20): El valor declarat pel fabricant ha de complir el límit corresponent a la classificació del material en alguna de les categories especificades a la taula 25 de l'UNE-EN 13108-1.

MESCLES BITUMINOSES DE MÒDUL ALT:

El contingut de materials procedents de fresat de mescles bituminoses en calent, no pot superar el 10% de la massa total de la mescla.

Mòdul dinàmic a 20ºC (UNE-EN 12697-26): >= 11.000 MPa

Resistència a la fatiga (30Hz a 20ºC segons annex D UNE-EN 12697-24): >= 100 micres/m (valor de la deformació per a 1 milió de cicles)

CARACTERÍSTIQUES DE LES MESCLES CONTÍNUES PER A ÚS EN CARRETERES:

S'han considerat les mescles per a ferms de carreteres contemplades en l'article 542 del PG 3:

- Mescla bituminosa: Formigó asfàltic per a ús en ferms com a capa de rodadura, intermèdia, regularització o base
- Mescla bituminosa de mòdul alt: Formigó asfàltic per a ús en ferms com a capa intermèdia o base

El tipus i composició de la mescla ha de complir amb les especificacions de la norma UNE-EN 13108-1 complementades amb les indicacions dels epígrafs 542.3 i 542.5 del PG 3 vigent.

El lligant ha de complir les especificacions del article 542.2.2 del PG 3; el tipus de lligant hidrocarbonat segons la funció de la capa, ha d'estar entre els definits a les taules 542.1a o 542.1b del PG 3 segons correspongui.

Els granulats han de complir les indicacions del epígraf 542.2.3 del PG 3 vigent.

2.- CONDICIONS DE SUBMINISTRAMENT I EMMAGATZEMATGE

Subministrament: La mescla s'ha de transportar amb camions de caixa llisa i estanca, neta i tractada per a evitar l'adherència de la mescla.

La forma i alçària de la caixa ha de ser de manera que, en l'abocament en l'estenedora, el camió només la toqui mitjançant els rodets previstos per a aquest fi.
Durant el transport s'ha de protegir la mescla amb lones o altres cobertures, per tal d'evitar el refredament.
La mescla s'ha d'aplicar immediatament.

3.- UNITAT I CRITERI D'AMIDAMENT
Unitat d'amidament: la indicada a la descripció de l'element
Criteri d'amidament: quantitat necessària subministrada a l'obra
Aquest criteri inclou l'abonament del lligant hidrocarbonat i del pols mineral d'aportació utilitzats en la confecció de la mescla bituminosa.

4.- NORMATIVA DE COMPLIMENT OBLIGATORI
MESCLES CONTINUES:
UNE-EN 13108-1:2008 Mezclas bituminosas. Especificaciones de materiales. Parte 1: Hormigón bituminoso.
MESCLES PER A ÚS EN CARRETERES:
Orden de 6 de febrero de 1976 por la que se aprueba el Pliego de Prescripciones Técnicas Generales para Obras de Carreteras y Puentes (PG-3).
Orden FOM/2523/2014, de 12 de diciembre, por la que se actualizan determinados artículos del Pliego de Prescripciones Técnicas Generales para Obras de Carreteras y Puentes, relativos a materiales básicos, a firmes y pavimentos, y a señalización, balizamiento y sistemas de contención de vehículos (PG-3).

5.- CONDICIONS DE CONTROL DE RECEPCIÓ
CONDICIONS DE MARCATGE I CONTROL DE LA DOCUMENTACIÓ:
A l'albarà d'entrega o en la documentació que acompanya al producte, ha de constar com a mínim, la informació següent:
- Identificació del fabricant i de la planta de mescla
- Codi d'identificació de la mescla
- Com s'ha d'obtenir la totalitat dels detalls per tal de demostrar la conformitat amb l'UNE-EN
- Detalls de tots els additius
- Mescles continues
  - Designació de la mescla segons l'apartat 7 de la UNE-EN 13108-1
  - Detalls de la conformitat amb els apartats 5.2.8 i 5.2.9 de la UNE-EN 13108-1 en mescles per a ús en aeroports
- Marcatge CE de conformitat amb el que disposa el Reial Decret 1328/1995, de 28 de juliol. El símbol normalitzat del marcatge CE s'ha d'acompanyar de la següent informació:
  - Número d'identificació de l'organisme de certificació
  - Nom o marca d'identificació i direcció registrada del fabricant
  - Les dues últimes xifres de l'any d'impressió del marcatge
  - El numero del certificat de conformitat CE o del certificat de control de producció en fàbrica
  - Referència a la norma europea EN
  - Descripció del producte: nom genèric, material i ús previst
  - Informació de les característiques essencials segons annex ZA de l'UNE-EN

El subministrador ha de posar a disposició de la DF en el cas que aquesta ho sol·liciti, la documentació següent, que acredita el marcatge CE, segons el sistema d'avaluació de conformitat aplicable, d'acord amb el que disposa l'apartat 7.2.1 del CTE:
- Productes per a carreteres i altres vies de trànsit:
  - Sistema 2+: Declaració de Prestacions
- Productes per a usos subjectes a reglamentacions sobre reacció al foc de Nivell o Classe: A***, D, E, F o CWFT****,
- Productes per a usos subjectes a reglamentacions sobre reacció al foc de Nivell o Classe: A***, D, E, F o CWFT****. **** CWFT Classificació sense més assajos (basat en una Decisió de la Comissió publicada):
  - Sistema 4: Declaració de Prestacions
- Productes per a usos subjectes a reglamentacions sobre reacció al foc de Nivell o Classe: (A, B, C)**. ** Materials el comportament dels quals enfront del foc no té perquè canviar durant el procés de producció:
  - Sistema 3: Declaració de Prestacions
- Productes per a usos subjectes a reglamentacions sobre reacció al foc de Nivell o Classe: (A, B, C)*. * Materials el comportament dels quals enfront del foc pot ser que canviï durant el procés de producció (en general, aquells de composició química, per exemple, retardants del foc, o aquells en els quals un canvi en la seva composició pot dur a canvis en la seva reacció enfront del foc):
  - Sistema 1: Declaració de Prestacions

En el cas que el material declari contingut reciclat, el fabricant ha de mostrar, si se li demana, la documentació que acrediti aquest contingut.
CONDICIONS DE MARCATGE I CONTROL DE LA DOCUMENTACIÓ EN MESCLES BITUMINOSES PER A ÚS EN CARRETERES:
El fabricant ha de lliurar per a la seva aprovació la documentació relativa a la fórmula de treball indicada al epígraf 542.5.1 del PG 3 vigent.
OPERACIONS DE CONTROL EN MESCLES BITUMINOSES PER A ÚS EN CARRETERES:

Inspecció visual de les condicions de subministrament i recepció de la documentació del fabricant.
Cal fer una verificació documental de que els valors declarats en els documents que acompanyen el marcatge CE compleixen amb les especificacions definides en aquest plec.
- MESCLES CONTINUES:
- La DF pot disposar de les comprovacions o assaigs addicionals que consideri oportuns, en aquest cas s'han de realitzar segons l'especificat en l'apartat 542.9 del PG 3.
CRITERIS DE PRESA DE MOSTRES EN MESCLES BITUMINOSES PER A ÚS EN CARRETERES:
Els criteris de presa de mostres, per als assajos de materials i els de la mescla son els indicats als articles 542.9 i 543.9 del PG 3, segons correspongui.
Els controls s'han de realitzar segons les instruccions de la DF.
INTERPRETACIÓ DE RESULTATS I ACTUACIONS EN CAS D'INCOMPLIMENT:
No s'han d'utilitzar en les obres mescles sense la documentació exigida.
S'han de rebutjar les mescles que els valors declarats pel fabricant incompleixin amb les especificacions del plec de condicions.

BC - MATERIALS PER A ENVIDRAMENTS
BC1 - VIDRES PLANS
BC15 - VIDRES LAMINARS DE SEGURETAT

0.- ELEMENTS QUE CONTEMPLA EL PLEC

BC151701.

Plec de condicions
1.- DEFINICIÓ I CONDICIONS DELS ELEMENTS
Vidre format per varies llunes unides per calandratge i fusió en autoclau d'una làmina de butiral de polivinil intercalada, capaç de proporcionar una protecció contra atacs manuals o de projectils.
CARACTERÍSTIQUES GENERALS:
Ha de tenir les cares paral·leles i pulides.
Les llunes que formen el vidre laminar i el vidre laminar de seguretat han de ser d'algun dels tipus següents:
- vidre de silicat sodocàlcic segons norma UNE-EN 572-1
- vidre borsilicatat segons norma UNE-EN 1748-1-1
- vitroceràmica segons UNE-EN 1748-2-1
- vidre de silicat sodocàlcic termoendurit segons UNE-EN 1863-1
- vidre de silicat sodocàlcic trempat tèrmicament segons UNE-EN 12150-1
- vidre de silicat sodocàlcic endurit químicament segons UNE-EN 12337-1
- vidre borsilicatat de seguretat trempat tèrmicament segons UNE-EN 13024-1
- productes de vidre de silicat alcalinoterri segons UNE-EN 14178-1
- vidre de seguretat de silicat alcalinoterri trempat tèrmicament i tractat "heat soak" segons UNE-EN 14179-1
- vidre de seguretat de silicat alcalinoterri trempat tèrmicament segons UNE-EN 14321-1
Classificació dels vidres resistents a l'impacte manual (segons UNE-EN 356):

Categoria resistència	Alçària caiguda (mm)	Nombre total de cops	Designació codi categoria resistència
P1A	1 500	3 triàngle	EN 356 P1A
P2A	3 000	3 triàngle	EN 356 P2A
P3A	6 000	3 triàngle	EN 356 P3A
P4A	9 000	3 triàngle	EN 356 P4A
P5A	9 000	3x3 triàngle	EN 356 P5A
P6B	-	30 a 50	EN 356 P6B
P7B	-	51 a 70	EN 356 P7B

P8B	-	més de 70	EN 356 P8B

Classificació dels vidres resistents als atacs de projectils (segons UNE-EN 1063):

				Condicions assaig				
CLASSE	Tipus arma	Calibre	Tipus	Massa (g)	Dist. tir (m)	Vel. impacte (8m/s)	Num. impact.	Dist. imapct. (mm)
BR1	rifle	0,22 LR	L/RN	2,6±0,1	10,00±0,5	360±10	3	120±10
BR2	arma curta	9 mm Luger	FJ/RN/SC	8,0±0,1	5,00±0,5	400±10	3	120±10
BR3	arma curta	0,357 Rem. Magnum	FJ/CB/SC	10,2±0,1	5,00±0,5	430±10	3	120±10
BR4	arma curta	0,44 Rem. Magnum	FJ/FN/SC	15,6±0,1	5,00±0,5	440±10	3	120±10
BR5	rifle	5,56x45	FJ/PB/SCP1	4,0±0,1	10,00±0,5	950±10	3	120±10
BR6	rifle	7,62x51	FJ/PB/SC	9,5±0,1	10,00±0,5	830±10	3	120±10
BR7	rifle	7,62x51	FJ/PB/HC1	9,8±0,1	10,00±0,5	820±10	3	120±10
SG1	escopeta	Cal. 12/70	Bala plom massís	31,0±0,5	10,00±0,5	420±20	1	-
SG1	escopeta	Cal. 12/70	Bala plom massís	31,0±0,5	10,00±0,5	420±20	3	125±10

El gruix nominal ha de ser la suma del gruix nominal dels vidres i plàstics que el composen i el gruix dels intercaladors.

- Tolerància sobre el gruix en vidres laminats obtinguts per laminació:

La tolerància del gruix del vidre laminat no ha de superar la suma de les toleràncies dels components de cadascuna de les llunes que conformen els productes vitris bàsics que constitueixen els vidres segons les seves normes (UNE-EN 1748-1-1, UNE-EN 1748-2-1, UNE-EN 572-2, UNE-EN 572-3, UNE-EN 572-4, UNE-EN 572-5, UNE-EN 572-6). No cal tindre en compte la tolerància del gruix de l'intercalador si el gruix total d'aquest es < 2 mm. En el cas de que el gruix total de l'intercalador >= 2 mm, aleshores s'aplicarà una tolerància de ± 2 mm. Per als panells de plàstic, les toleràncies del gruix han de considerar-se com equivalents a les del vidre pla del mateix gruix nominal.

- Tolerància sobre el gruix en vidres laminats conjuntats per decantació:

La tolerància del gruix del vidre laminat no ha de superar la suma de les toleràncies dels components de cadascuna de les llunes que conformen els productes vitris bàsics que constitueixen els vidres segons les seves normes, es a dir UNE-EN 572-2, UNE-EN 572-3, UNE-EN 572-4, UNE-EN 572-5, UNE-EN 572-6 i la tolerància dels intercaladors fosos. Per als panells de plàstic, les toleràncies del gruix han de considerar-se com equivalents a les del vidre pla del mateix gruix nominal. Les toleràncies admissibles per als intercaladors fosos són les següents:

Gruix dels intercalador	Toleràncies
< 1 mm	± 0,4 mm
=> 1 mm a < 2 mm	± 0,5 mm
=> 2 mm a < 3 mm	± 0,6 mm
=> 3 mm	± 0,5 mm

Toleràncies de l'amplària i la llargària per a mides fixes:

Toleràncies t de l'amplària B i la llargària H (mm)			
	Gruix nominal > 8 mm		
Dimensions nominals B ó H (mm)	Gruix nominal =< 8 mm	Tots els panells de gruix nominal < 10 mm	Al menys un panell de gruix nominal => 10 mm
< 1 100	+ 2,0 - 2,0	+ 2,5 - 2,0	+ 3,5 - 2,5
< 1 500	+ 3,0 - 2,0	+ 3,5 - 2,0	+ 4,5 - 3,0
< 2 000	+ 3,0 - 2,0	+ 3,5 - 2,0	+ 5,0 - 3,5
< 2 500	+ 4,5 - 2,5	+ 5,0 - 3,0	+ 6,0 - 4,0
> 2 500	+ 5,0 - 3,0	+ 5,5 - 3,5	+ 6,5 - 4,5

Donades les fulles nominals de l'amplària B i la llargària H d'una fulla, aquesta s'ha de poder inscriure en l'interior d'un rectangle format a partir de les dimensions nominals incrementades per la tolerància límit superior i circumscriure en un rectangle format a partir de les dimensions nominals reduïdes la tolerància límit inferior. Els costats d'aquests rectangles han de restar paral·lels entre si i han de tenir el mateix centre.

Valors màxims de desplaçaments (mala alineació d'una de les vores de les fulles de vidre o de plàstic que formen el vidre laminat):

Dimensions nominals B ó H (mm)	Desplaçament màxim admissible (mm)
B, H =< 1 000	2,0 mm
1 000 < B, H =< 2 000	3,0 mm
2 000 < B, H =< 4 000	4,0 mm
B, H > 4 000	6,0 mm

Defectes puntuals admissibles a la part visible (segons UNE-EN ISO 12543-6):

Dimensió defectes d (mm)		0,5 < d =< 1,0	1,0 < d =< 3	
Dimensió panell A (mm2)		Per a qualsevol mida	A=<1	1<A=<2	2<A=<8	A>8
Nombre de defectes admissible	2 fulles	Sense limitació, no obstant, sense acumulació de defectes	1	2	1/m2	1,2/m2
	3 fulles		2	3	1,5/m2	1,8/m2
	4 fulles		3	4	2/m2	2,4/m2
	=>5 full		3	5	2,5/m2	3/m2

Es dóna una acumulació de defectes si quatre o més defectes es troben a una distància inferior a 200 mm entre si. Aquesta distància es redueix a 180 mm per als vidres laminats composats per 3 panells; a 150 mm per als vidres laminats composats per 4 panells i a 100 mm per a vidres laminats composats per 5 o més panells.
El nombre de defectes admissibles de la taula anterior s'ha d'augmentar en 1 unitat per cada intercalador de gruix superior a 2 mm.
Defectes lineals a la part visible (segons UNE-EN ISO 12543-6):

Superfície del panell	Nombre defectes lineals admissibles de llargària => 30 mm
=< 5 m2	no admissible
5 a 8 m2	1
> 8 m2	2

Només son admissibles defectes lineals inferiors a 30 mm de llargària.
En el cas de vores emmarcades, s'admeten defectes a la zona de les vores que no sobrepassin els 5 mm de diàmetre. Per als panells =< 5 m2, l'amplària de la zona de les vores és de 15 mm. Per als panells de dimensions > 5 m2, l'amplària de la zona de les vores s'incrementa a 20 mm. Si apareixen bombolles, aquesta zona no ha d'excedir del 5% de la zona de les vores.
No s'admeten fissures.
No s'admeten plecs o ratllades a la zona visible

2.- CONDICIONS DE SUBMINISTRAMENT I EMMAGATZEMATGE
Subministrament: Protegit de manera que no s'alterin les seves característiques.
Emmagatzematge: Protegit contra les accions mecàniques (cops, ratllades, sol directe, etc.) i contra les accions químiques (impressions i alteracions d'adherència entre les llunes i la làmina de butiral de polivinil, produïdes per la humitat).
S'ha de guardar en estibes de 25 cm de gruix com a màxim i amb un pendent del 6% respecte de la vertical.
Ha de quedar separat de les altres estibes mitjançant intercaladors i recolzat sobre travessers de fusta o d'un material protector.

3.- UNITAT I CRITERI D'AMIDAMENT
m2 de superfície necessària subministrada a l'obra, amidada segons les especificacions de la DT.
S'han de considerar les respectives dimensions d'acord amb els criteris següents:
- Llargària i amplària: Múltiples de 3 cm
- Per a unitats amb superfície < 0,25 m2: 0,25 m2/unitat
Cal prendre el múltiple immediat superior en el cas que la dimensió no ho sigui.

4.- NORMATIVA DE COMPLIMENT OBLIGATORI
UNE-EN 14449:2006 Vidrio para la edificación. Vidrio laminado y vidrio laminado de seguridad. Evaluación de la conformidad/Norma de producto.
UNE-EN 356:2001 Vidrio de construcción. Vidrio de seguridad. Ensayo y clasificación de la resistencia al ataque manual.
UNE-EN 1063:2001 Vidrio de construcción. Vidrio de seguridad. Ensayo y clasificación de la resistencia al ataque por balas.
UNE-EN ISO 12543-5:1999 Vidrio para la edificación. Vidrio laminado y vidrio laminado de seguridad. Parte 5: Dimensiones y acabado de bordes. (ISO 12543-5:1998).
UNE-EN ISO 12543-6:1998 Vidrio para la edificación. Vidrio laminado y vidrio laminado de seguridad. Parte 6: Aspecto. (ISO 12543-6:1998).

5.- CONDICIONS DE CONTROL DE RECEPCIÓ
CONDICIONS DE MARCATGE I CONTROL DE LA DOCUMENTACIÓ:
Si els vidres es situen en àrees de risc d'impacte d'acord amb CTE, de superfícies envidriades que no disposin de protecció tindran una classificació de prestacions X(Y)Z determinat per l'UNE-EN 12600. Els valors X(Y)Z en funció de la diferència de cota entre els dos costats de la superfície envidriada:
- Desnivell > 12m: X=qualsevol; Y= B o C; Z=1
- Desnivell > 0,55m i < 12m: X= qualsevol ; Y= B o C; Z=1 o 2
- Desnivell < 0,55m: X= 1,2 o 3; Y= B o C; Z= qualsevol

Si el material ha de ser component de les obertures del tancament exterior d'un espai habitable, el fabricant ha de declarar, com a mínim, els valors per les propietats següents:
- Transmitància tèrmica U (W/m2K)
- Factor solar

El subministrador ha de posar a disposició de la DF en el cas que aquesta ho sol·liciti, la documentació següent, que acredita el marcatge CE, segons el sistema d'avaluació de conformitat aplicable, d'acord amb el que disposa l'apartat 7.2.1 del CTE:
- Productes per a usos sotmesos a regulació de reacció al foc de Nivell o Classe: A1*, F. * Productes o materials que no necessiten sotmetre's a assaig de reacció al foc (per exemple productes o materials de la classe A1 conformement a la Decisió 96/603/CE, i les seves modificacions),
- Productes per a usos sotmesos a regulació de prestació al foc exterior de Nivell o Classe: productes considerats conformes sense necessitat d'assaig,
- Productes per a qualsevol ús excepte en usos de resistència al foc, reacció al foc, prestació al foc exterior, antibala o antiexplosió, riscos de seguretat en ús i usos relacionats amb la conservació d'energia i/o aïllament:
  - Sistema 4: Declaració de Prestacions
- Productes per a usos relacionats amb la conservació d'energia i/o atenuació acústica,
- Productes per a usos sotmesos a regulació de prestació al foc exterior de Nivell o Classe: productes que requereixen assaig,
- Productes per a usos lligats a riscos de ''seguretat en ús'' i sotmesos a aquestes regulacions,
- Productes per a usos sotmesos a regulació de reacció al foc de Nivell o Classe: A1, A2, B, C, D, E:
  - Sistema 3: Declaració de Prestacions
- Productes per a ús en un conjunt envidrat que pretengui específicament proporcionar resistència al foc,
- Productes per a envidraments antibala o antiexplosió:
  - Sistema 1: Declaració de Prestacions

Han de portar el marcatge CE de conformitat amb el que disposa el Reial Decret 1328/1995 de 28 de juliol. El símbol normalitzat del marcatge CE s'ha d'acompanyar de la següent informació:
- Número d'identificació de l'organisme de certificació (només per als productes amb sistema de certificació 1)
- Nom, marca comercial i adreça registrada del fabricant
- Els 2 últims dígits de lany en que es fixa el marcat
- Número de certificat de conformitat CE o del certificat de control en fàbrica, si procedeix
- Referència a la norma europea UNE-EN 14449
- Descripció del producte: nom genèric, material, mides i ús previst
- Informació sobre les característiques essencials pertinents mostrada com:
  - Valors presentats com designació normalitzada
  - Valors declarats i quan procedeixi, nivell o classe per a cada característica essencial:
    - Resistència al foc
    - Reacció al foc
    - Comportament davant del foc exterior
    - Resistència a la bala
    - Resistència a l'explosió
    - Resistència a l'efracció (propietats de trencament i resistència a l'atac)
    - Resistència a l'impacte del cos pendular (propietats de trencament segura i resistència a l'atac)
    - Resistència mecànica (canvis bruscs de temperatura)
    - Resistència mecànica (resistència al vent, neu, càrrega permanent i/o càrregues imposades)
    - Aïllament al soroll aeri directe
    - Propietats tèrmiques
    - Propietats de radiació (transmitància lluminosa i reflectància)
    - Propietats de radiació (característiques de l'energia solar)
  - Característiques a les que s'aplica l'opció "Prestació No Determinada" (NPD)

En el cas que el material declari contingut reciclat, el fabricant ha de mostrar, si se li demana, la documentació que acrediti aquest contingut.
OPERACIONS DE CONTROL:
Les tasques de control a realitzar són les següents:
Inspecció visual del material a la seva recepció.
- Abans de començar l'obra, si varia el subministrament, i per cada tipus diferent que arribi a l'obra, es demanaran al contractista els certificats del fabricant que garanteixin el compliment del plec de condicions tècniques, incloent els resultats dels assaigs següents, realitzats per un laboratori acreditat:
  - Duresa al ratllat (Mohs)
  - Coeficient de transmisió tèrmica
  - Característiques geomètriques

En cas de no presentar aquests resultats, o que la DF tingui dubtes de la seva representativitat, es realitzaran aquests assaigs sobre el material rebut, a càrrec del contractista.
En cas de que el material disposi de la Marca AENOR, marcatge CE o altre legalment reconeguda a un país de l'UE, es pot prescindir de la presentació dels assaigs de control de recepció.
OPERACIONS DE CONTROL EN VIDRE TREMPAT:

Les tasques de control a realitzar són les següents:
Inspecció visual del material a la seva recepció.
- Abans de començar l'obra, si varia el subministrament, i per cada tipus diferent que arribi a l'obra, es demanaran al contractista els certificats del fabricant que garanteixin el compliment del plec de condicions tècniques, incloent els resultats dels assaigs següents, realitzats per un laboratori acreditat:
  - Pes.
  - Índex d'atenuació acústica (ISO R-140).
  - Característiques lluminoses:
    - Factor de transmissió lluminosa
    - Factor de reflexió lluminosa
    - Factor solar.
  - Característiques energètiques:
    - Factor de transmissió energètica.
    - Factor de reflexió energètica.
    - Factor d'absorció energètica.
  - Duresa al ratllat (Mohs)
  - Coeficient de transmisió tèrmica
  - Resistència a l'impacte (CTE SU)
  - Fragments resultants del trencament per impacte de la lluna trempada (UNE 43-018).
  - Característiques geomètriques.

En cas de no presentar aquests resultats, o que la DF tingui dubtes de la seva representativitat, es realitzaran aquests assaigs sobre el material rebut, a càrrec del contractista.
En cas de que el material disposi de la Marca AENOR, marcatge CE o altre legalment reconeguda a un país de l'UE, es pot prescindir de la presentació dels assaigs de control de recepció.
CRITERIS DE PRESA DE MOSTRES:
Els controls s'han de realitzar segons les instruccions de la DF i els criteris indicats a les normes de procediment corresponents.
INTERPRETACIÓ DE RESULTATS I ACTUACIONS EN CAS D'INCOMPLIMENT:
Si en els terminis establerts al començar l'obra no es fa l'entrega dels certificats de qualitat del fabricant, s'ha de realitzar una sèrie completa d'assaigs a càrrec del Contractista.
Els resultats dels assaigs sobre totes les peces de les mostres han de complir les condicions especificades. En cas d'incompliment, s'ha de repetir l'assaig, a càrrec del contractista, sobre el doble número de mostres del mateix lot, acceptant-se aquest, quan els resultats obtinguts sobre totes les peces resultin satisfactoris.

BC1K - Elemento no encontrado

0.- ELEMENTS QUE CONTEMPLA EL PLEC

BC1K150U.

1.- DEFINICIÓ I CARACTERÍSTIQUES DELS ELEMENTS
Mirall format per una lluna incolora o de color, amb aplicació, en una de les seves cares de diferents capes: plata reflectora, coure protector o pintures anticorrosives i d'acabat, superposades i unides íntimament.
CARACTERÍSTIQUES GENERALS:
No ha de tenir defectes superficials (de planimetria, de paral·lelisme en les seves cares, ondulacions, incrustacions, ratlles, esquerdes, etc.).
No ha de tenir defectes en la massa detectables a simple vista (d'homogeneïtat, de vitrificació, de recuita, inclusions gasoses, etc.).
El mirall acabat no ha de tenir bosses ni taques produïdes per l'adherència deficient de les parts components.
Els vidres de capa s'han de classificar segons la norma UNE-EN 1096-1 en funció de la posició de la capa respecte a l'interior o l'exterior de l'edifici o de la cambra dels vidres aïllants.
Els defectes admissibles que poden afectar a l'aspecte del vidre de capa són:
- Els defectes propis admissibles per al substrat vitri, que dependran en cada cas del tipus de vidre
- Els defectes propis de la capa que en funció de la seva localització es divideixen en defectes a la zona principal o defectes a la zona de la vora, essent la zona de la vora la franja delimitada pel rectangle exterior i un rectangle de costats paral.lels i centre comú amb l'anterior amb les mides dels costats reduïdes un 5% a cada banda. Els defectes admissibles per a la capa són:
  - Defectes d'uniformitat o taques de la capa: S'admeten en la mesura que no restin molestos visualment
  - Defectes de piquets/forats >3 mm: No s'admeten en cap zona
  - Defectes de piquets/forats >2 mm i =<3 mm: S'admeten en les dues zones si el seu número és =<1/m2

- Agregats: No s'admeten en la zona principal i si en la zona de vora sempre i quan quedin fora de la zona de visió
- Rascades >75 mm: No s'admeten en la zona principal i si en la zona de vora sempre i quan la seva separació sigui >50 mm
- Rascades =<75 mm: S'admeten en les dues zones sempre i quan la seva densitat local no molesti la visió

Tolerències:
- Gruix: ± 0,2 mm

2.- CONDICIONS DE SUBMINISTRAMENT I EMMAGATZEMATGE

Subministrament: Protegit de manera que no s'alterin les seves característiques.

El subministrador ha d'aportar la documentació següent, que acredita el marcatge CE, segons el sistema d'avaluació de conformitat aplicable, d'acord amb el que disposa l'apartat 7.2.1 del CTE:

Productes per a usos en un conjunt envidrat que pretén específicament donar resistència al foc:
- Sistema 1: Declaració CE de conformitat del fabricant i Certificat de conformitat CE del producte

Productes per a usos sotmesos a regulació de reacció al foc:
- Sistema 4: Declaració CE de conformitat del fabricant

Productes per a usos sotmesos a regulació de prestació al foc exterior:
- Sistema 3: (productes que requereixen assaig): Declaració CE de conformitat del fabricant i informe o protocol dels assaigs inicials de tipus, realitzat per el laboratori notificat
- Sistema 4: (productes considerats que compleixen sense assaig): Declaració CE de conformitat del fabricant

Productes per a us com a envidrament antibala o antiexplossió:
- Sistema 1: Declaració CE de conformitat del fabricant i Certificat de conformitat CE del producte

Productes per a altres usos lligats a riscos de seguretat en us i sotmesos a tals regulacions:
- Sistema 3: (productes que requereixen assaig): Declaració CE de conformitat del fabricant i informe o protocol dels assaigs inicials de tipus, realitzat per el laboratori notificat

Productes per a usos relacionats amb la conservació d'energia i/o l'atenuació acústica:
- Sistema 3: (productes que requereixen assaig): Declaració CE de conformitat del fabricant i informe o protocol dels assaigs inicials de tipus, realitzat per el laboratori notificat

Productes per a usos diferents dels especificats:
- Sistema 4: (productes considerats que compleixen sense assaig): Declaració CE de conformitat del fabricant

Els vidres han de portar el marcatge CE de conformitat amb el que disposen els Reials Decrets 1630/1992 de 29 de desembre i 1328/1995 de 28 de juliol. El símbol normalitzat CE s'ha d'acompanyar de la següent informació:
- Número d'identificació de l'organisme de certificació (només per als productes amb sistema de certificació 1)
- Nom, marca comercial i adreça registrada del fabricant
- Els 2 últims dígits de lany en que es fixa el marcat
- Número de certificat de conformitat CE o del certificat de control en fàbrica, si procedeix
- Referència a la norma europea: EN 1096-4 per als vidres amb capa
- Descripció del producte: nom genèric, material, i ús previst
- Informació sobre les característiques essencials pertinents mostrada com:
  - Valors presentats com designació normalitzada
  - Valors declarats i quan procedeixi, nivell o classe per a cada característica essencial:
    - Resistència al foc
    - Reacció al foc
    - Comportament davant del foc exterior
    - Resistència a la bala
    - Resistència a la explosió
    - Resistència a la efracció (propietats de trencament i resistència a l'atac)
    - Resistència a l'impacte del cos pendular (propietats de trencament segura i resistència a l'atac)
    - Resistència mecànica (canvis bruscs de temperatura)
    - Resistència mecànica (resistència al vent, neu, càrrega permanent i/o càrregues imposades)
    - Aïllament al soroll aeri directe
    - Propietats tèrmiques
    - Propietats de radiació (transmitància lluminosa i reflectància)
    - Propietats de radiació (característiques de la energia solar)
  - Característiques a les que s'aplica l'opció "Prestació No Determinada" (NPD)

Emmagatzematge: Protegit contra les accions mecàniques (cops, ratllades, sol directe, etc.) i contra les accions químiques (impressions i alteracions d'adherència de les capes de recobriment produïdes per la humitat).

S'ha de guardar en estibes de 25 cm de gruix com a màxim i amb un pendent del 6% respecte de la vertical.

Ha de quedar separat de les altres estibes mitjançant intercaladors i recolzat sobre travessers de fusta o d'un material protector.

3.- UNITAT I CRITERIS D'AMIDAMENT
m2 de superfície necessària subministrada a l'obra, amidada segons les especificacions de la DT.
S'han de considerar les respectives dimensions d'acord amb els criteris següents:
- Llargària i amplària: Múltiples de 6 cm
Cal prendre el múltiple immediat superior en el cas que la dimensió no ho sigui.

4.- NORMATIVA DE COMPLIMENT OBLIGATORI
UNE-EN 1096-1:1999 Vidrio para la edificación. Vidrio de capa. Parte 1: definiciones y clasificación
UNE-EN 1096-2:2001 Vidrio para la edificación. Vidrio de capa. Parte 2: Requisitos y métodos de ensayo para las capas de las clases A, B y S.
UNE-EN 1096-3:2001 Vidrio para la edificación. Vidrio de capa. Parte 3: Requisitos y métodos de ensayo para las capas de las clases C y D.
UNE-EN 1096-4:2005 Vidrio para la edificación. Vidrio de capa. Parte 4: Evaluación de la conformidad/Norma de producto.

BD - MATERIALS PER A EVACUACIÓ, CANALITZACIÓ I VENTILACIÓ ESTÀTICA
BD1 - TUBS I ACCESSORIS PER A EVACUACIÓ VERTICAL D'AIGÜES RESIDUALS
BD13 - TUBS DE MATERIALS PLÀSTICS

0.- ELEMENTS QUE CONTEMPLA EL PLEC

BD13179B,BD13139B,BD13169B.

Plec de condicions
1.- DEFINICIÓ I CONDICIONS DELS ELEMENTS
Tubs de materials plàstics, per a conductes d'evacuació d'aigües pluvials i residuals dins dels edificis.
S'han considerat els tipus següents:
- Tubs i accessoris de PVC-U de paret massissa, fabricat segons norma UNE-EN 1329-1
- Tubs i accessoris de PVC-U de paret estructurada, fabricat segons norma UNE-EN 1453-1
CARACTERÍSTIQUES GENERALS:
El fabricant ha de garantir que les característiques del material que composen els tubs i accessoris, així com les característiques generals, geomètriques, mecàniques i físiques dels tubs compleixen les normes UNE-EN corresponents, si és el cas.
La superfície interna i externa del tub ha de ser llisa i neta. No ha de tenir defectes superficials com ara ratlles, bombolles, impureses o porus.
El tub ha de tenir una superfície de color uniforme.
Els tubs han de tenir els seus extrems acabats en un tall perpendicular a l'eix.
El codi d'aplicació indica on es poden utilitzar els tubs:
- "B" codi per a l'àrea d'aplicació dels components utilitzats per sobre del sòl en el interior de l'edifici o per a components a l'exterior de l'edifici fixats a la paret.
- "D" codi per a l'àrea d'aplicació que es situa a menys d'1m de l'edifici i on els tubs i accessoris estan enterrats i connectats als sistemes d'evacuació d'aigües residuals de l'edifici.
- "BD" codi per a l'àrea d'aplicació B i D
TUBS DE PVC-U DE PARET MASSISSA:
Material del tub està format per PVC al que s'afegeixen additius necessaris per a facilitar la fabricació dels components d'acord amb els requisits de la norma UNE-EN 1329-1
Toleràncies:
- Diàmetre exterior:
  - 32-40-50-63: 0 a 0,2mm.
  - 75-80-82-90-100-110-125: 0 a 0,3mm
  - 140-160-180: 0 a 0,4mm
  - 200-250: 0 a 0,5mm
  - 350: 0 a 0,6mm
- Gruix parets:
  - àrea d'aplicació B
    - 32-40-50-63-75-80-82-90-100: 3 a 3,5mm
    - 110-125-140-160: 3,2 a 3,8mm
    - 180: 3,6 a 4,2mm
    - 200: 3,9 a 4,5mm
    - 250: 4,9 a 5,6mm
    - 315: 6,2 a 7,1mm

- àrea d'aplicació BD
  - 75- 80-82-90-100: 3 a 3,5mm
  - 110-125: 3,2 a 3,8mm
  - 140: 3,5 a 4,1 mm
  - 160: 4,0 a 4,6 mm
  - 180: 4,4 a 5,0 mm
  - 200: 4,9 a 5,6 mm
  - 250: 6,2 a 7,1 mm
  - 315: 7,7 a 8,7 mm

TUBS DE PVC-U DE PARET ESTRUCTURADA:
Han d'estar formats per una capa interna i altre externa, llises, de PVC-U, compacte, entre les que s'ha introduït material de PVC-U escumat o nervis de PVC-U compacte, d'acord amb els requisits indicats en la normativa UNE-EN 1453-1.
Només es poden utilitzar per a muntatge a l'interior dels edificis, àrea d'aplicació B
Toleràncies:
- Diàmetre exterior:
  - 32-40-50-63: 0 a 0,2mm.
  - 75-80-82-90-100-110-125: 0 a 0,3mm
  - 140-160-180: 0 a 0,4mm
  - 200-250: 0 a 0,5mm
  - 350: 0 a 0,6mm
- Gruix total de la paret:
  - 32-40-50-63-75-80-82-90-100: 3 a 3,5mm
  - 110-125-140-160: 3,2 a 3,8mm
  - 180: 3,6 a 4,2mm
  - 200: 3,9 a 4,5mm
  - 250: 4,9 a 5,6mm
  - 315: 6,2 a 7,1mm

2.- CONDICIONS DE SUBMINISTRAMENT I EMMAGATZEMATGE
Subministrament: Protegit de manera que no s'alterin les seves característiques.
Emmagatzematge: Assentats horitzontalment sobre superfícies planes.

3.- UNITAT I CRITERI D'AMIDAMENT
Unitat d'amidament: la indicada a la descripció de l'element
Criteri d'amidament: quantitat necessària subministrada a l'obra

4.- NORMATIVA DE COMPLIMENT OBLIGATORI
TUBS DE PVC-U DE PARET MASSISSA:
UNE-EN 1329-1:1999 Sistemas de canalización en materiales plásticos para evacuación de aguas residuales (a baja y a alta temperatura) en el interior de la estructura de los edificios. Poli(cloruro de vinilo) no plastificado (PVC-U). Parte 1: Especificaciones para tubos, accesorios y el sistema.
TUBS DE PVC-U DE PARET ESTRUCTURADA:
UNE-EN 1453-1:2000 Sistemas de canalización en materiales plásticos con tubos de pared estructurada para evacuación de aguas residuales (a baja y a alta temperatura) en el interior de la estructura de los edificios. Poli(cloruro de vinilo) no plastificado (PVC-U). Parte 1: Requisitos para los tubos y el sistema.

5.- CONDICIONS DE CONTROL DE RECEPCIÓ
CONDICIONS DE MARCATGE I CONTROL DE LA DOCUMENTACIÓ:
Els tubs han d'anar marcats segons la normativa corresponent a interval d'1 m. El marcatge ha de ser llegible després de l'emmagatzematge, exposició a la intempèrie, instal·lació i posada a l'obra del tub.
El marcatge no ha de produir defectes al tub (fissures, disminució del gruix mínim de les parets, etc.).
El marcatge ha de contenir com a mínim la següent informació:
- Número de la norma (si en té d'obligat compliment)
- Nom del fabricant i/o marca comercial
- Diàmetre nominal
- Gruix mínim de paret
- Material
- Codi de l'àrea d'aplicació

- Rigidesa anular nominal (només per als tubs BD)
- Informació del fabricant: any i mes de fabricació i identificador del lloc de fabricació
- Prestacions en clima fred

OPERACIONS DE CONTROL:
Les tasques de control a realitzar són les següents:
- Sol·licitar del fabricant els certificats de les característiques tècniques dels materials escollits (si s'escau)
- Control de la documentació tècnica subministrada.
- Control d'identificació dels materials, verificant que les seves característiques i dimensionament s'adequa al projecte
- Control de recepció dels materials i lloc d'emplaçament.

CRITERIS DE PRESA DE MOSTRES:
Els controls s'han de realitzar segons les instruccions de la DF i els criteris indicats a les normes de procediment corresponents.
INTERPRETACIÓ DE RESULTATS I ACTUACIONS EN CAS D'INCOMPLIMENT:
Segons criteri de la DF, podrà ser acceptat o rebutjat tot o part del material de la partida.

BD3 - Elemento no encontrado

0.- ELEMENTS QUE CONTEMPLA EL PLEC

BD31MAC1.

1.- DEFINICIÓ I CARACTERÍSTIQUES DELS ELEMENTS
Caixa sifònica for mada per un cos de PVC no plastificat amb tapa cega d'acer inoxidable, o amb reixeta sifònica, o registre amb cos de PVC i tapa amb embellidor d'acer inoxidable.
CARACTERÍSTIQUES GENERALS:
El fabricant ha de garantir que les característiques del material que composa l' accessori, així com que les característiques generals, geomètriques, mecàniques i físiques dels accessoris compleixen la norma UNE-EN 1329.
El cos ha de ser de dues peces, que permetin regular la seva alçada.
La tapa d'acer inoxidable ha de ser telescòpica, de posició ajustable entre 3 mm i 50 mm. Ha d'anar muntada per mitjà de rosca i ha de portar junt elàstic.
La reixeta ha d'estar perforada per a poder desguassar. El desguàs ha de tenir el mateix tancament hidràulic que la resta d'entrades.
Diàmetre del cos: >= 100 mm
Gruix de les parets: >= 3 mm
Alçària del tancament hidràulic: >= 50 mm
Característiques del PVC (UNE 53-114): Ha de complir

2.- CONDICIONS DE SUBMINISTRAMENT I EMMAGATZEMATGE
Subministrament: En caixes.
Emmagatzematge: En llocs protegits contra els impactes, la pluja, les humitats i dels raigs del sol.

3.- UNITAT I CRITERIS D'AMIDAMENT
Unitat d'amidament: la indicada a la descripció de l'element
Criteri d'amidament: quantitat necessària subministrada a l'obra

4.- NORMATIVA DE COMPLIMENT OBLIGATORI
* UNE-EN 1329-1:1999 Sistemas de canalización en materiales plásticos para evacuación de aguas residuales (a baja y a alta temperatura) en el interior de la estruct.de los edificios. Poli(cloruro de vinilo) no plastificado (PVC-U). Parte 1: Especif. para tubos,accesorios

5.- CONDICIONS DE CONTROL DE RECEPCIÓ
OPERACIONS DE CONTROL:

Les tasques de control a realitzar són les següents:

- Sol·licitar del fabricant els certificats de les característiques tè cniques dels materials escollits (si s'escau)

- Control de la documentació tècnica subministrada.

- Control d'identificació dels materials, verificant que les seves caracterí stiques i dimensionament s'adequa al projecte

- Control de recepció dels materials i lloc d'emplaçament.

CRITERIS DE PRESA DE MOSTRES:

S'ha de controlar globalment.

INTERPRETACIÓ DE RESULTATS I ACTUACIONS EN CAS D'INCOMPLIMENT:

Segons criteri de la DF, podrà ser acceptat o rebutjat tot o part del material de la partida.

BD31 - Elemento no encontrado

0.- ELEMENTS QUE CONTEMPLA EL PLEC

BD31MAC1.

1.- DEFINICIÓ I CARACTERÍSTIQUES DELS ELEMENTS
Caixa sifònica formada per un cos de PVC no plastificat amb tapa cega d'acer inoxidable, o amb reixeta sifònica, o registre amb cos de PVC i tapa amb embellidor d'acer inoxidable.
CARACTERÍSTIQUES GENERALS:
El fabricant ha de garantir que les característiques del material que composa el accessori, així com que les característiques generals, geomètriques, mecàniques i físiques dels accessoris compleixen la norma UNE-EN 1329.
El cos ha de ser de dues peces, que permetin regular la seva alçada.
La tapa d'acer inoxidable ha de ser telescòpica, de posició ajustable entre 3 mm i 50 mm. Ha d'anar muntada per mitjà de rosca i ha de portar junt elàstic.
La reixeta ha d'estar perforada per a poder desguassar. El desguàs ha de tenir el mateix tancament hidràulic que la resta d'entrades.
Diàmetre del cos: >= 100 mm
Gruix de les parets: >= 3 mm
Alçària del tancament hidràulic: >= 50 mm
Característiques del PVC (UNE 53-114): Ha de complir

2.- CONDICIONS DE SUBMINISTRAMENT I EMMAGATZEMATGE
Subministrament: En caixes.
Emmagatzematge: En llocs protegits contra els impactes, la pluja, les humitats i dels raigs del sol.

3.- UNITAT I CRITERIS D'AMIDAMENT
Unitat d'amidament de l'element necessària subministrada a l'obra.

4.- NORMATIVA DE COMPLIMENT OBLIGATORI
*UNE-EN 1329-1:1999 Sistemas de canalización en materiales plásticos para evacuación de aguas residuales (a baja y a alta temperatura) en el interior de la estruct.de los edificios. Poli(cloruro de vinilo) no plastificado (PVC-U). Parte 1: Especif. para tubos,accesorios

BD7 - TUBS PER A CLAVEGUERES I COL·LECTORS
BD7F - TUBS DE PVC PER A CLAVEGUERES I COL·LECTORS

0.- ELEMENTS QUE CONTEMPLA EL PLEC

BD7FP260.

Plec de condicions
1.- DEFINICIÓ I CONDICIONS DELS ELEMENTS
Tubs de PVC-U per a l'execució d'obres de sanejament.
S'han considerat els tipus següents:
- Tub de PVC de formació helicoïdal per a clavegueres i col·lectors
- Tub de PVC-U per a sanejament amb pressió
- Tub de PVC-U per a sanejament sense pressió
- Tub de PVC-U de paret estructurada per a sanejament sense pressió

CARACTERÍSTIQUES GENERALS:
La superfície ha de ser de color uniforme i no ha de tenir fissures.
Els extrems han d'acabar amb un tall perpendicular a l'eix i sense rebaves.
TUB DE PVC-U PER A SANEJAMENT AMB PRESSIÓ
L'aspecte de la superfície interna i externa dels tubs ha d'ésser llisa, neta i exempta de fissures, cavitats, i d'altres defectes superficials. El material no pot contenir cap impuresa visible sense augment.
El color del tub ha de ser gris o marró i uniforme en tot el gruix de la paret.
La paret del tub ha de ser opac.
Característiques mecàniques:
- Resistència a l'impacte: d'acord amb UNE-EN 1452-2.
- Resistència a la pressió interna: d'acord amb UNE-EN 1452-2.
Característiques físiques:
- Temperatura de reblaniment Vicat (VST): >= 80°C d'acord amb assaig UNE-EN 727
- Retracció longitudinal: <= 5% d'acord amb assaig UNE-EN 743.
- Grau de gelificació: No hi pot haver cap atac en cap punt de la superfície de la proveta d'acord amb assaig UNE-EN 580.
Els junts d'estanqueïtat i adhesius han d'estar conformes a UNE-EN 1452-2.
Toleràncies:
- Diàmetre exterior:
  - 25-32-40-50: 0,2 mm.
  - 63-75-90: 0,3 mm.
  - 110-125: 0,4 mm.
  - 140-160: 0,5 mm
  - 180-200: 0,6 mm
  - 225: 0,7 mm
  - 250: 0,8 mm
  - 280: 0,9 mm
  - 315: 1,0 mm
  - 355: 1,1 mm
  - 400: 1,2mm
  - 450: 1,4mm
  - 500: 1,5 mm
  - 560: 1,7 mm
  - 630: 1,9 mm
  - 710-800-900-1000: 2,0 mm
- Gruix parets: és variable depenent del diàmetre i la pressió admissible. UNE-EN 1452-2
- Llargàira i embocadures: d'acord amb UNE-EN 1456-1 i UNE-EN 1452-2

2.- CONDICIONS DE SUBMINISTRAMENT I EMMAGATZEMATGE
Subministrament: Protegit per tal que arribi a l'obra amb les condicions exigides.
Emmagatzematge: En llocs protegits d'impactes, dels raigs solars i ben ventilats. S'han d'apilar horitzontalment i paral·lelament sobre superfícies planes, s'han de capicular les esbocadures per capes o bé situar-les en un mateix costat, i separar les capes per mitjà de separadors. L'alçària de la pila ha de ser <= 1,5 m.

3.- UNITAT I CRITERI D'AMIDAMENT
Unitat d'amidament: la indicada a la descripció de l'element
Criteri d'amidament: quantitat necessària subministrada a l'obra

4.- NORMATIVA DE COMPLIMENT OBLIGATORI
TUB DE PVC-U PER A SANEJAMENT AMB PRESSIÓ
UNE-EN 1456-1:2002 Sistemas de canalización en materiales plásticos para saneamiento enterrado o aéreo con presión. Poli(cloruro de vinilo) no plastificado (PVC-U). Parte 1: Especificaciones para tubos, accesorios y el sistema.
UNE-EN 1452-2:2000 Sistemas de canalización en materiales plásticos para conducción de agua. Poli(cloruro de vinilo) no plastificado (PVC-U). Parte 2: Tubos.

5.- CONDICIONS DE CONTROL DE RECEPCIÓ
CONDICIONS DE MARCATGE I CONTROL DE LA DOCUMENTACIÓ:

Els tubs per sanejament amb pressió, han d'anar marcats o impresos directament sobre el tub a intervals d'1 m. de forma que sigui llegible després d'emmagatzemar-los, exposició a l'intempèrie i instal·lació, i mantenir-se llegible durant la vida del producte. El marcat no pot produir fissures o defectes que influeixin desfavorablement sobre l'aptitud del tub.
El tub ha d'anar marcat amb la següent informació com a mínim:
- Número normativa (UNE-EN 1456-1)
- Nom i/o marca comercial
- Material (PVC-U)
- Diàmetre exterior nominal i gruix de la paret
- Pressió nominal
- Informació del fabricant (període de fabricació i nom o codi de la ciutat de fabricació si el fabricant produeix en diferents ciutats).
- Número de la línia d'extrusió

OPERACIONS DE CONTROL:
- Abans de començar l'obra, si varia el subministrament, i per cada tipus diferent que arribi a l'obra, es demanaran al contractista els certificats del fabricant que garanteixin el compliment del plec de condicions tècniques, incloent els resultats dels assaigs següents, realitzats per un laboratori acreditat:
  - Resistència a la tracció (UNE 53112)
  - Allargament fins a la ruptura (UNE 53112)
  - Resistència a la pressió interna (UNE-EN 921)
  - Densitat (UNE-EN ISO 11833-1)
  - Resistència al diclorometà a una temperatura especificada (UNE-EN 580)
  - Temperatura de reblaniment Vicat (UNE-EN 727)
  - Retracció longitudinal en calent (EN 743)
  - Estanquitat a l'aigua (UNE-EN 1277)
  - Resistència a l'impacte (UNE-EN 744)

En cas de no presentar aquests resultats, o que la DF tingui dubtes de la seva representativitat, es realitzaran aquests assaigs sobre el material rebut, a càrrec del contractista.
- Es comprovaran per cada 200 m o fracció de tub d'un mateix diàmetre que s'hagi de col·locar, i sobre una mostra de 2 tubs, les característiques geomètriques següents:
  - 5 mesures del diàmetre exterior (1 tub)
  - 5 mesures de longitud (1tub)
  - N mesures del gruix (1 tub) depenen del diàmetre nominal (DN):
    - 8 mesures per DN <= 250
    - 12 mesures per 250 < DN <= 630
    - 24 mesures per DN > 630

En cas de que el material disposi de la Marca AENOR, marcatge CE o altre legalment reconeguda a un país de l'UE, es pot prescindir de la presentació dels assaigs de control de recepció.
CRITERIS DE PRESA DE MOSTRES:
Els controls s'han de realitzar segons les instruccions de la DF i els criteris indicats a les normes de procediment corresponents.
INTERPRETACIÓ DE RESULTATS I ACTUACIONS EN CAS D'INCOMPLIMENT:
Control estructural i físic:
- No s'autoritzarà la col·locació de peces que no vagin acompanyades del certificat del fabricant.
- En el cas de que un dels assaigs no resulti satisfactori, es repetirà sobre 2 mostres més del lot assajat. Només s'acceptarà el lot, amb l'excepció del tub defectuós assajat, quan ambdós resultats siguin correctes.

Control geomètric:
- En el cas de que resultat d'una mesura no resulti satisfactori, es repetirà la mesura sobre 2 altres tubs.
- Només s'acceptarà el lot, amb l'excepció del tub defectuós assajat, quan ambdós resultats siguin correctes.

BDW - ACCESSORIS GENÈRICS PER A DESGUASSOS, BAIXANTS I COL·LECTORS
BDW3 - Elemento no encontrado

0.- ELEMENTS QUE CONTEMPLA EL PLEC

BDW3B700,BDW3B300.

Plec de condicions
1.- DEFINICIÓ I CONDICIONS DELS ELEMENTS

Conjunt d'accessoris (colzes, derivacions, reduccions, etc.) i d'elements especials (materials per a la unió entre tubs o entre tubs i accessoris) per a desguassos i baixants.
S'han considerat els elements següents:
- Accessoris i elements especials per a tubs de PVC-U de paret massissa
- Accessoris i elements especials per a tubs de PVC-U de paret estructurada
- Elements especials per a baixants de fosa grisa
- Elements especials per a baixants de planxa galvanitzada amb unió plegada
CARACTERÍSTIQUES GENERALS:
El material, la seva qualitat i les característiques físiques, mecàniques i dimensionals, han de ser compatibles amb les del tub, i no han de fer disminuir les d'aquest en cap de les seves aplicacions.

2.- CONDICIONS DE SUBMINISTRAMENT I EMMAGATZEMATGE
Subministrament: A l'albarà de lliurament han de constar les característiques d'identificació següents:
- Material
- Tipus
- Diàmetres
Emmagatzematge: En llocs protegits contra els impactes, la pluja, les humitats i dels raigs del sol.

3.- UNITAT I CRITERI D'AMIDAMENT
Unitat composada pel conjunt de peces necessàries per a muntar 1 m de tub.

4.- NORMATIVA DE COMPLIMENT OBLIGATORI
PVC-U PARET ESTRUCTURADA:
* UNE-EN 1453-1:2000 Sistemas de canalización en materiales plásticos con tubos de pared estructurada para evacuación de aguas residuales (a baja y a alta temperatura) en el interior de la estructura de los edificios. Poli(cloruro de vinilo) no plastificado (PVC-U). Parte 1: Requisitos para los tubos y el sistema.
PVC-U DE PARET MASSISSA:
* UNE-EN 1329-1:1999 Sistemas de canalización en materiales plásticos para evacuación de aguas residuales (a baja y a alta temperatura) en el interior de la estructura de los edificios. Poli(cloruro de vinilo) no plastificado (PVC-U). Parte 1: Especificaciones para tubos, accesorios y el sistema.
* UNE-EN 1401-1:1998 Sistemas de canalización en materiales plásticos para saneamiento enterrado sin presión. Poli(cloruro de vinilo) no plastificado (PVC-U). Parte 1: Especificaciones para tubos, accesorios y el sistema.
* UNE-EN 1456-1:2002 Sistemas de canalización en materiales plásticos para saneamiento enterrado o aéreo con presión. Poli(cloruro de vinilo) no plastificado (PVC-U). Parte 1: Especificaciones para tubos, accesorios y el sistema.
FOSA GRISA, PLANXA GALVANITZADA I PLOM:
No hi ha normativa de compliment obligatori.

BDY - Elemento no encontrado
BDY3 - ELEMENTS DE MUNTATGE PER A DESGUASSOS I BAIXANTS DE PLÀSTIC

0.- ELEMENTS QUE CONTEMPLA EL PLEC

BDY3B700,BDY3B300.

Plec de condicions
1.- DEFINICIÓ I CONDICIONS DELS ELEMENTS
Conjunt d'accessoris (colzes, derivacions, reduccions, etc.) i d'elements especials (materials per a la unió entre tubs o entre tubs i accessoris) per a desguassos i baixants.
S'han considerat els elements següents:
- Accessoris i elements especials per a tubs de PVC-U de paret massissa
- Accessoris i elements especials per a tubs de PVC-U de paret estructurada
- Elements especials per a baixants de fosa grisa
- Elements especials per a baixants de planxa galvanitzada amb unió plegada
CARACTERÍSTIQUES GENERALS:
El material, la seva qualitat i les característiques físiques, mecàniques i dimensionals, han de ser compatibles amb les del tub, i no han de fer disminuir les d'aquest en cap de les seves aplicacions.

2.- CONDICIONS DE SUBMINISTRAMENT I EMMAGATZEMATGE
Subministrament: A l'albarà de lliurament han de constar les característiques d'identificació següents:
- Material
- Tipus
- Diàmetres
Emmagatzematge: En llocs protegits contra els impactes, la pluja, les humitats i dels raigs del sol.

3.- UNITAT I CRITERI D'AMIDAMENT
Unitat composada pel conjunt de peces necessàries per a muntar 1 m de tub.

4.- NORMATIVA DE COMPLIMENT OBLIGATORI
PVC-U PARET ESTRUCTURADA:
* UNE-EN 1453-1:2000 Sistemas de canalización en materiales plásticos con tubos de pared estructurada para evacuación de aguas residuales (a baja y a alta temperatura) en el interior de la estructura de los edificios. Poli(cloruro de vinilo) no plastificado (PVC-U). Parte 1: Requisitos para los tubos y el sistema.
PVC-U DE PARET MASSISSA:
* UNE-EN 1329-1:1999 Sistemas de canalización en materiales plásticos para evacuación de aguas residuales (a baja y a alta temperatura) en el interior de la estructura de los edificios. Poli(cloruro de vinilo) no plastificado (PVC-U). Parte 1: Especificaciones para tubos, accesorios y el sistema.
* UNE-EN 1401-1:1998 Sistemas de canalización en materiales plásticos para saneamiento enterrado sin presión. Poli(cloruro de vinilo) no plastificado (PVC-U). Parte 1: Especificaciones para tubos, accesorios y el sistema.
* UNE-EN 1456-1:2002 Sistemas de canalización en materiales plásticos para saneamiento enterrado o aéreo con presión. Poli(cloruro de vinilo) no plastificado (PVC-U). Parte 1: Especificaciones para tubos, accesorios y el sistema.
FOSA GRISA, PLANXA GALVANITZADA I PLOM:
No hi ha normativa de compliment obligatori.

BF - TUBS I ACCESSORIS PER A GASOS I FLUIDS
BF4 - TUBS D'ACER INOXIDABLE
BF42 - Familia F42

0.- ELEMENTS QUE CONTEMPLA EL PLEC

BF422570,BF422680,BF4227A0,BF4229C0.

Plec de condicions
1.- DEFINICIÓ I CONDICIONS DELS ELEMENTS
Tub d'acer inoxidable obtingut a partir de fleix d'acer i soldat longitudinalment sense material d'aportació, utilitzat principalment per a la conducció d'aigua i altres líquids aquosos a temperatura ambient.
CARACTERÍSTIQUES GENERALS:
Els tubs han de ser llisos i presentar una superfície brillant.
Han d'estar lliures de defectes superficials interns i externs apreciables per inspecció visual.
Els extrems han d'acabar amb un tall perpendicular a l'eix i sense rebaves.
Els tubs s'han de subministrar sense cordó de soldadura exterior.
Els tubs, si no s'especifica el contrari, han de tenir el cordó interior de soldadura.
La composició química de l'acer ha de ser conforme a la Norma Europea EN 10088-2.
Les característiques mecàniques han de ser conformes amb la Norma Europea EN 10088-2.
Els tubs han d'anar marcats al llarg de la seva longitud, a intervals no superiors a 1 m, amb la següent informació com a mínim:
- Nom del fabricant o marca
- Referència a la norma EN 10312
- Designació simbòlica o numèrica de l'acer
- Dimensions
Aquesta informació podrà anar marcada sobre una etiqueta fixada al paquet o la caixa de tubs si així s'ha especificat al fer la comanda.
Diàmetre exterior del tub: 6 mm <= D <= 267 mm
Llargària: Barres de 5 o 6 m
Rectitud:
- Desviació total d'una longitud de tub L: <= 0,0015 L

- Tubs de la sèrie 1: <= 3 mm/m
- Tubs de la sèrie 2:
  - 12 mm < D < 128 mm: <= 2 mm/m
  - D >= 128 mm: <= 2,5 mm

Dimensions i toleràncies dels tubs d'acer inoxidable Sèrie 1:

Diàmetre exterior especificat D (mm)	Diàmetre exterior (mm) màx.	Diàmetre exterior (mm) mín.	Gruix paret (mm)
6	6,04	5,94	0,6
8	8,04	7,94	0,6
10	10,04	9,94	0,6
12	12,04	11,94	0,6
15	15,04	14,94	0,6
18	18,04	17,94	0,7
22	22,05	21,95	0,7
28	28,05	27,95	0,8
35	35,07	34,97	1,0
42	42,07	41,97	1,2
54	54,07	53,84	1,2
66,7	66,75	66,08	1,2
76,1	76,30	75,54	1,5
103	103,8	102,2	1,5
108	108,3	107,2	1,5
128	129,0	127,0	1,5
133	133,5	132,2	1,5
153	154,5	151,5	1,5
159	159,5	157,9	2,0

Dimensions i toleràncies dels tubs d'acer inoxidable Sèrie 2:

Diàmetre exterior especificat D (mm)	Tolerància sobre D (mm)	Gruix de paret especificat T (mm)
12	± 0,10	1,0
15	± 0,10	1,0
18	± 0,10	1,0
22	± 0,11	1,2
28	± 0,14	1,2
35	± 0,18	1,5
42	± 0,21	1,5
54	± 0,27	1,5
64	± 0,32	2,0
76,1	± 0,38	2,0
88,9	± 0,44	2,0
108	± 0,54	2,0
133	± 1,00	3,0
159	± 1,00	3,0
219	± 1,50	3,0
267	± 1,50	3,0

Toleràncies:
- Gruix de paret:
  - Tubs de la sèrie 1: ± 10 %
  - Tubs de la sèrie 2:

- 12 mm <= D <= 54 mm: ± 0,10 mm
- 64 mm <= D <= 108 mm: ± 0,15 mm
- 133 mm <= D <= 267 mm: ± 0,30 mm

- Llargària: ± 20 mm

2.- CONDICIONS DE SUBMINISTRAMENT I EMMAGATZEMATGE
CONDICIONS GENERALS:
Subministrament: Sense que s'alterin les seves condicions.
Emmagatzematge: En llocs protegits contra els impactes. S'han d'apilar horitzontalment i paral·lelament sobre superfícies planes.
El fleix d'acer al carboni no ha d'estar en contacte amb els tubs.
Els tubs que s'hagin d'utilitzar per a aigua destinada al consum humà s'han de subministrar amb protecció en els extrems.

3.- UNITAT I CRITERI D'AMIDAMENT
Unitat d'amidament: la indicada a la descripció de l'element
Criteri d'amidament: quantitat necessària subministrada a l'obra

4.- NORMATIVA DE COMPLIMENT OBLIGATORI
UNE-EN 10312:2003 Tubos de acero inoxidable soldados para la conducción de líquidos acuosos incluyendo el agua destinada al consumo humano. Condiciones técnicas de suministro.

5.- CONDICIONS DE CONTROL DE RECEPCIÓ
El subministrador ha de posar a disposició de la DF en el cas que aquesta ho sol·liciti, la documentació següent, que acredita el marcatge CE, segons el sistema d'avaluació de conformitat aplicable, d'acord amb el que disposa l'apartat 7.2.1 del CTE:
- Productes per a instal·lacions per al transport, evacuació o emmagatzematge d'aigua destinada/no destinada al consum humà:
  - Sistema 4: Declaració de Prestacions

El símbol normalitzat CE (d'acord amb la directiva 93/68/CEE) es col·locarà sobre el producte, o en el seu defecte sobre l'etiqueta o en la documentació comercial que l'acompaya i anirà acompanyat de la següent informació:
- Nom, marca comercial i adreça enregistrada del fabricant
- Els dos últims dígits de l'any en que es va fixar el marcatge
- Referència a la norma europea EN 10312
- Descripció del producte: nom genèric, material, mides,... i ús previst
- Nombre de sèrie
- nformació sobre aquelles característiques essencials que procedeixen recollides a la taula ZA.1 de la norma EN 10312, que han de ser com a mínim les següents:
- Reacció al foc
- Límit elàstic
- Toleràncies dimensionals
- Estanquitat als líquids i mètode d'assaig utilitzat
- Durabilitat de la resistència a la corrosió intergranular i mètode d'assaig utilitzat

OPERACIONS DE CONTROL:
Les tasques de control a realitzar són les següents:
- Sol·licitar al fabricant els certificats de les característiques tècniques dels materials.
- Control de la documentació tècnica subministrada.
- Control de recepció dels materials i lloc d'emplaçament.
- Contrastar la documentació amb els materials i amb els requeriments de la instal·lació segons projecte. (Verificar el marcatge a tubs i accessoris).
- Control dimensional de tubs i accessoris (diàmetre i espessor)
- Realització d'informe amb els resultats del control efectuat.

CRITERIS DE PRESA DE MOSTRES:
S'ha de comprovar per mostreig a cada recepció.
INTERPRETACIÓ DE RESULTATS I ACTUACIONS EN CAS D'INCOMPLIMENT:
Ha de ser refusat el material que no compleixi amb els requeriments del projecte.

BFB - TUBS I ACCESSORIS DE POLIETILÈ
BFB1 - Familia FB1

0.- ELEMENTS QUE CONTEMPLA EL PLEC

BFB15600,BFB17400,BFB19400.

Plec de condicions
1.- DEFINICIÓ I CONDICIONS DELS ELEMENTS
Tubs extruïts de polietilè de densitat alta per a transport i distribució d'aigua a pressió a temperatures fins a 40°C.
CARACTERÍSTIQUES GENERALS:
En el cas de que el material s'utilitzi en obra pública, l'acord de Govern de la Generalitat de Catalunya de 9 de juny de 1998, exigeix que els materials siguin de qualitat certificada o puguin acreditar un nivell de qualitat equivalent, segons les normes aplicables als estats membres de la Unió Europea o de l'Associació Europea de Lliure Canvi.
També en aquest cas, es procurarà que els esmentats materials disposin de l'etiqueta ecològica europea, regulada en el Reglament 880/1992/CEE o bé altres distintius de la Comunitat Europea.
El tub ha de tenir la superfície llisa, sense ondulacions. No ha de tenir bombolles, esquerdes ni d'altres defectes.
Els extrems han d'estar nets i tallats perpendicularment a l'eix.
Els tubs han d'anar marcats regularment al llarg de la seva longitud (amb una separació entre marques =< 1 m), de manera permanent i llegible, de tal manera que el marcat no provoqui punts d'iniciació de fissures, o altres tipus de falles i que el emmagatzematge, exposició a la intempèrie, manipulació, instal·lació i ús normals no n'afectin a la llegibilitat.
La informació mínima requerida ha de ser la següent:
- Referència a la norma EN 12201
- Identificació del fabricant
- Dimensions (diàmetre nominal x gruix nominal), expressats en mm
- Sèrie SDR a la que pertany
- Material i designació normalitzada
- Pressió nominal en bar
- Període de producció (data o codi)
Les bobines han d'anar marcades seqüencialment, amb la llargària en metres, que indicarà la llargària romanent sobre la bobina
El tub ha de ser de color blau o negre amb bandes blaves, com a indicació de la seva aptitud per a ús alimentari.
Pressió de treball en funció de la temperatura utilització (T=temperatura utilització, Pn=pressió nominal):
0°C < T <= 20°C: 1 x Pn
20°C < T <= 30°C: 0,87 x Pn
30°C < T <= 40°C: 0,74 x Pn
Índex de fluïdesa:
- PE 40 (EN ISO 1133 a 190ºC i càrrega de 2,16 kg durant 10 min): 0,2 g/10 min a 1,4 g/10 min
- PE 100 (EN ISO 1133 a 190ºC i càrrega de 5 kg durant 10 min): 0,2 g/10 min a 1,4 g/10 min
Pressió de la prova hidràulica a 20°C:

Designació tub	Pressió de prova a 20°C (bar)
PE 40	7,0 MPa
PE 100	12,4 MPa

Gruix de la paret i les seves tolerències:

	SÈRIE			
	SDR 7,4	SDR 11	SDR 17	SDR 26
	Pressió nominal, PN (bar)			
PE 40	PN 10	PN 6	-	PN 4
PE 100	-	PN 16	PN 10	PN 6
	Gruix de paret, e (mm)			
DN (mm)	mín.	màx.	mín.	màx.	mín.	màx.	mín.	màx.

16	2,3	2,7	-	-	-	-	-	-
20	3,0	3,4	2,0	2,3	-	-	-	-
25	3,5	4,0	2,3	2,7	-	-	-	-
32	4,4	5,0	3,0	3,4	2,0	2,3	-	-
40	5,5	6,2	3,7	4,2	2,4	2,8	-	-
50	6,9	7,7	4,6	5,2	3,0	3,4	2,0	2,3
63	8,6	9,6	5,8	6,5	3,8	4,3	2,5	2,9
75	10,3	11,5	6,8	7,6	4,5	5,1	2,9	3,3
90	12,3	13,7	8,2	9,2	5,4	6,1	3,5	4,0
110	15,1	16,8	10,0	11,1	6,6	7,4	4,2	4,8
125	17,1	19,0	11,4	12,7	7,4	8,3	4,8	5,4
140	19,2	21,3	12,7	14,1	8,3	9,3	5,4	6,1
160	21,9	24,2	14,6	16,2	9,5	10,6	6,2	7,0
180	24,6	27,2	16,4	18,2	10,7	11,9	6,9	7,7
200	27,4	30,3	18,2	20,2	11,9	13,2	7,7	8,6
225	30,8	34,0	20,5	22,7	13,4	14,9	8,6	9,6
250	34,2	37,8	22,7	25,1	14,8	16,4	9,6	10,7
280	38,3	42,3	25,4	28,1	16,6	18,4	10,7	11,9
315	43,1	47,6	28,6	31,6	18,7	20,7	12,1	13,5
355	48,5	53,5	32,2	35,6	21,1	23,4	13,6	15,1
400	54,7	60,3	36,3	40,1	23,7	26,2	15,3	17,0
450	61,5	67,8	40,9	45,1	26,7	29,5	17,2	19,1
500	-	-	45,4	50,1	29,7	32,8	19,1	21,2
560	-	-	50,8	56,0	33,2	36,7	21,4	23,7
630	-	-	57,2	63,1	37,4	41,3	24,1	26,7
710	-	-	-	-	42,2	46,5	27,2	30,1
800	-	-	-	-	47,4	52,3	30,6	33,8
900	-	-	-	-	53,3	58,8	34,4	38,3
1000	-	-	-	-	59,3	65,4	38,2	42,2

Diàmetre exterior mig i ovalització absoluta:

DN (mm)	Diàmetre exterior mig		Ovalització màxima
	mín.	màx.	
16	16,0	16,3	1,2
20	20,0	20,3	1,2
25	25,0	25,3	1,2
32	32,0	32,3	1,3
40	40,0	40,4	1,4
50	50,0	50,4	1,4
63	63,0	63,4	1,5
75	75,0	75,5	1,6
90	90,0	90,6	1,8
110	110,0	110,7	2,2
125	125,0	125,8	2,5

140	140,0	140,9	2,8
160	160,0	161,0	3,2
180	180,0	181,1	3,6
200	200,0	201,2	4,0
225	225,0	226,4	4,5
250	250,0	251,5	5,0
280	280,0	281,7	9,8
315	315,0	316,9	11,1
355	355,0	357,2	12,5
400	400,0	402,4	14,0
450	450,0	452,7	15,6
500	500,0	503,0	17,5
560	560,0	563,4	19,6
630	630,0	633,8	22,1
710	710,0	716,4	-
800	800,0	807,2	-
900	900,0	908,1	-
1000	1000,0	1009,0	-

La verificació de les mesures s'ha de fer d'acord amb l'UNE-EN 12201-2.

2.- CONDICIONS DE SUBMINISTRAMENT I EMMAGATZEMATGE
Subministrament: En rotlles o en trams rectes.
El tub subministrat en rotlles ha d'enrotllar-se de tal manera que es previngui la deformació localitzada.
El diàmetre interior mínim de la bobina no ha de ser inferior a 18 vegades el diàmetre nominal.
Emmagatzematge: En llocs protegits contra els impactes.
Els trams rectes s'han d'apilar horitzontalment sobre superfícies planes i l'alçària de la pila ha de ser <= 1,5 m.
Els rotlles s'han de col·locar horitzontalment sobre superfícies planes.

3.- UNITAT I CRITERI D'AMIDAMENT
Unitat d'amidament: la indicada a la descripció de l'element
Criteri d'amidament: quantitat necessària subministrada a l'obra

4.- NORMATIVA DE COMPLIMENT OBLIGATORI
UNE-EN 12201-1:2003 Sistemas de canalización en materiales plásticos para conducción de agua. Polietileno (PE). Parte 1: Generalidades
UNE-EN 12201-1:2004 ERRATUM Sistemas de canalización en materiales plásticos para conducción de agua. Polietileno (PE). Parte 1: Generalidades.
UNE-EN 12201-2:2003 Sistemas de canalización en materiales plásticos para conducción de agua. Polietileno (PE). Parte 2: Tubos.
UNE-EN 12201-2:2003/1M:2005 Sistemas de canalización en materiales plásticos para conducción de agua. Polietileno (PE). Parte 2: Tubos.
UNE-EN 12201-2:2004 ERRATUM Sistemas de canalización en materiales plásticos para conducción de agua. Polietileno (PE). Parte 2: Tubos.
* UNE-EN 1555-2:2003 Sistemas de canalización en materiales plásticos para el suministro de combustibles gaseosos. Polietileno (PE). Parte 2: Tubos.

5.- CONDICIONS DE CONTROL DE RECEPCIÓ
CONDICIONS DE MARCATGE I CONTROL DE LA DOCUMENTACIÓ:
Cada tub ha de portar marcades, a distàncies < 1 m, de forma indeleble i ben visible les dades següents:
- Número de la Norma del Sistema: EN 1555
- Nom o marca del fabricant
- Per a tubs dn<=32 mm
  - Diàmetre exterior nominal x gruix paret
- Per a tubs dn>32 mm
  - Diàmetre exterior nominal, dn
  - SDR

- Grau de tolerància
- Material i designació
- Informació del fabricant que permeti la traçabilitat del producte
- Referència al fluid intern que transporta el tub
- Color de marcat negre, groc o negre amb bandes d'identificació grogues

OPERACIONS DE CONTROL:
Les tasques de control a realitzar són les següents:
- Sol·licitar al fabricant els certificats de les característiques tècniques dels materials.
- Control de la documentació tècnica subministrada.
- Control de recepció dels materials i lloc d'emplaçament.
- Contrastar la documentació amb els materials i amb els requeriments de la instal·lació segons projecte. (Verificar el marcatge a tubs i accessoris).
- Realització d'informe amb els resultats del control efectuat.

CRITERIS DE PRESA DE MOSTRES:
S'ha de comprovar per mostreig a cada recepció.
INTERPRETACIÓ DE RESULTATS I ACTUACIONS EN CAS D'INCOMPLIMENT:
Ha de ser refusat el material que no compleixi amb els requeriments del projecte.

BFB4 - Familia FB4

0.- ELEMENTS QUE CONTEMPLA EL PLEC

BFB46515,BFB44S41.

Plec de condicions
1.- DEFINICIÓ I CONDICIONS DELS ELEMENTS
Tub rígid, injectat, de polietilé reticulat (EPR) per a conduccions d'aigua freda i calenta a pressió, per a col·locar encastat.
CARACTERÍSTIQUES GENERALS:
En el cas de que el material s'utilitzi en obra pública, l'acord de Govern de la Generalitat de Catalunya de 9 de juny de 1998, exigeix que els materials siguin de qualitat certificada o puguin acreditar un nivell de qualitat equivalent, segons les normes aplicables als estats membres de la Unió Europea o de l'Associació Europea de Lliure Canvi.
També en aquest cas, es procurarà que els esmentats materials disposin de l'etiqueta ecològica europea, regulada en el Reglament 880/1992/CEE o bé altres distintius de la Comunitat Europea.
La superfície ha de ser de color uniforme i no ha de tenir fissures.
Els extrems han d'acabar amb un tall perpendicular a l'eix i sense rebaves.
El diàmetre nominal ha de correspondre amb el diàmetre exterior del tub.
Els junts han de ser estancs segons els assaigs prescrits a l'UNE-EN ISO 15875-2.
Han de complir la legislació sanitària vigent.
Han de superar els assaigs de resistència a l'impacte, a la tracció i de pressió interna descrits a l'EN ISO 15875.
El grau de reticulació ha de ser el determinat al procés d'assaig descrit a la norma EN ISO 15875.
El comportament front la calor (variacions en sentit longitudinal) han de ser les determinades al procés d'assaig descrit a la norma EN ISO 15875.
Toleràncies:
- Gruix de la paret:

Gruix mínim de la paret (mm) superior a	fins a	Tolerància (mm)
1,0	2,0	0,3
2,0	3,0	0,4
3,0	4,0	0,5
4,0	5,0	0,6
5,0	6,0	0,7
6,0	7,0	0,8
7,0	8,0	0,9

8,0	9,0	1,1
9,0	10,0	1,2
10,0	11,0	1,3
11,0	12,0	1,4
12,0	13,0	1,5
13,0	14,0	1,6
14,0	15,0	1,7
15,0	16,0	1,8
16,0	17,0	1,9

El gruix nominal més la tolerància formen el límit superior del gruix. El límit inferior és el mateix gruix nominal.

2.- CONDICIONS DE SUBMINISTRAMENT I EMMAGATZEMATGE

Subministrament: Agrupats en paquets, i protegits de cops i dels raigs solars, amb les següents dades al paquet o a l'albarà:

- Denominació del producte
- Contingut net
- Nom del fabricant o raó social

Emmagatzematge: En llocs protegits d'impactes, dels raigs solars i ben ventilats. S'han d'apilar horitzontalment i paral·lelament sobre superfícies planes, s'han de capicular les esbocadures per capes o bé situar-les en un mateix costat, i separar les capes per mitjà de separadors. L'alçària de la pila ha de ser <= 1,5 m.

3.- UNITAT I CRITERI D'AMIDAMENT

Unitat d'amidament: la indicada a la descripció de l'element

Criteri d'amidament: quantitat necessària subministrada a l'obra

4.- NORMATIVA DE COMPLIMENT OBLIGATORI

UNE-EN ISO 15875-1:2004 Sistemas de canalización en materiales plásticos para instalaciones de agua caliente y fría. Polietileno reticulado (PE-X). Parte 1: Generalidades. (ISO 15875-1:2003).

UNE-EN ISO 15875-2:2004 Sistemas de canalización en materiales plásticos para instalaciones de agua caliente y fría. Polietileno reticulado (PE-X). Parte 2: Tubos. (ISO 15875-2:2003).

5.- CONDICIONS DE CONTROL DE RECEPCIÓ

CONDICIONS DE MARCATGE I CONTROL DE LA DOCUMENTACIÓ:

Cada tub ha de portar marcades, a distàncies < 1 m, de forma indeleble i ben visible les dades següents:

- Referència a la norma EN 15875
- Nom del fabricant i/o marca comercial
- Diàmetre exterior nominal x gruix de la paret nominal (en mm)
- Classe de dimensió del tub segons la norma EN 15875
- Referència del material i sistema de reticulació
  - PE-Xa material reticulat per peròxid
  - PE-Xb material reticulat per silà
  - PE-Xc material reticulat per radiació d'electrons
  - PE-Xd material reticulat per azo
- Classe d'aplicació combinada amb la pressió de disseny segons la norma EN 15875
- Opacitat (si es declara pel fabricant)
- Informació del fabricant per possibilitar la traçabilitat

OPERACIONS DE CONTROL:

Les tasques de control a realitzar són les següents:

- Sol·licitar al fabricant els certificats de les característiques tècniques dels materials.
- Control de la documentació tècnica subministrada.
- Control de recepció dels materials i lloc d'emplaçament.
- Contrastar la documentació amb els materials i amb els requeriments de la instal·lació segons projecte. (Verificar el marcatge a tubs i accessoris).
- Realització d'informe amb els resultats del control efectuat.

CRITERIS DE PRESA DE MOSTRES:

S'ha de comprovar per mostreig a cada recepció.

INTERPRETACIÓ DE RESULTATS I ACTUACIONS EN CAS D'INCOMPLIMENT:
Ha de ser refusat el material que no compleixi amb els requeriments del projecte.

BFW - ACCESSORIS GENÈRICS DE TUBS PER A GASOS I FLUIDS

0.- ELEMENTS QUE CONTEMPLA EL PLEC

BFWB1505,BFWB5405,BFWB5305,BFW41A10,BFW41C10,BFW41E10,BFW41H10,BFWB1705,BFWB1942.

1.- DEFINICIÓ I CARACTERÍSTIQUES DELS ELEMENTS
Conjunt d'accessoris per a tubs i per a recobriments aïllants de tubs (colzes, derivacions, reduccions, etc.), utilitzats en instal·lacions d'edificació i d'urbanització per a la total execució de la conducció o xarxa a la qual pertanyin.
CARACTERÍSTIQUES GENERALS:
El material, la seva qualitat i les característiques físiques, mecàniques i dimensionals, han de ser compatibles amb les del tub, i no han de fer disminuir les d'aquest en cap de les seves aplicacions.

2.- CONDICIONS DE SUBMINISTRAMENT I EMMAGATZEMATGE
Subministrament: A l'albarà de lliurament han de constar les característiques d'identificació següents:
- Material
- Tipus
- Diàmetres

Emmagatzematge: En llocs protegits contra els impactes, la pluja, les humitats i dels raigs del sol.

3.- UNITAT I CRITERIS D'AMIDAMENT
Unitat composada pel conjunt de peces necessàries per a muntar 1 m de tub.

4.- NORMATIVA DE COMPLIMENT OBLIGATORI
La mateixa normativa que s'apliqui als tubs, en funció dels fluids que transportin.

BFW4 - Familia FW4

0.- ELEMENTS QUE CONTEMPLA EL PLEC

BFW41A10,BFW41C10,BFW41E10,BFW41H10.

Plec de condicions
1.- DEFINICIÓ I CONDICIONS DELS ELEMENTS
Conjunt d'accessoris per a tubs i per a recobriments aïllants de tubs (colzes, derivacions, reduccions, etc.), utilitzats en instal·lacions d'edificació i d'urbanització per a la total execució de la conducció o xarxa a la qual pertanyin.
CARACTERÍSTIQUES GENERALS:
El material, la seva qualitat i les característiques físiques, mecàniques i dimensionals, han de ser compatibles amb les del tub, i no han de fer disminuir les d'aquest en cap de les seves aplicacions.

2.- CONDICIONS DE SUBMINISTRAMENT I EMMAGATZEMATGE
Subministrament: A l'albarà de lliurament han de constar les característiques d'identificació següents:
- Material
- Tipus
- Diàmetres

Emmagatzematge: En llocs protegits contra els impactes, la pluja, les humitats i dels raigs del sol.

3.- UNITAT I CRITERI D'AMIDAMENT
Unitat composada pel conjunt de peces necessàries per a muntar 1 m de tub.

4.- NORMATIVA DE COMPLIMENT OBLIGATORI
La mateixa normativa que s'apliqui als tubs, en funció dels fluids que transportin.

BFWB - Familia FWB

0.- ELEMENTS QUE CONTEMPLA EL PLEC

BFWB1505,BFWB5405,BFWB5305,BFWB1705,BFWB1942.

Plec de condicions
1.- DEFINICIÓ I CONDICIONS DELS ELEMENTS
Conjunt d'accessoris per a tubs i per a recobriments aïllants de tubs (colzes, derivacions, reduccions, etc.), utilitzats en instal·lacions d'edificació i d'urbanització per a la total execució de la conducció o xarxa a la qual pertanyin.
CARACTERÍSTIQUES GENERALS:
El material, la seva qualitat i les característiques físiques, mecàniques i dimensionals, han de ser compatibles amb les del tub, i no han de fer disminuir les d'aquest en cap de les seves aplicacions.

2.- CONDICIONS DE SUBMINISTRAMENT I EMMAGATZEMATGE
Subministrament: A l'albarà de lliurament han de constar les característiques d'identificació següents:
- Material
- Tipus
- Diàmetres
Emmagatzematge: En llocs protegits contra els impactes, la pluja, les humitats i dels raigs del sol.

3.- UNITAT I CRITERI D'AMIDAMENT
Unitat composada pel conjunt de peces necessàries per a muntar 1 m de tub.

4.- NORMATIVA DE COMPLIMENT OBLIGATORI
La mateixa normativa que s'apliqui als tubs, en funció dels fluids que transportin.

BFY - PARTS PROPORCIONALS D'ELEMENTS DE MUNTATGE DE TUBS DE GASOS I FLUIDS

0.- ELEMENTS QUE CONTEMPLA EL PLEC

BFYB1505,BFYB5405,BFYB5305,BFYB1705,BFYB1942.

1.- DEFINICIÓ I CARACTERÍSTIQUES DELS ELEMENTS
Conjunt d'elements especials per a l'execució de conduccions.
S'han considerat els tipus següents:
- Per a tubs (materials per a la unió entre tubs o entre tubs i accessoris)
- Per aïllaments tèrmics (material per a la unió i subjecció, cintes adhesives, etc.)

CARACTERÍSTIQUES GENERALS:
El material, la qualitat, els diàmetres, etc., han de ser els adequats per al tub, i no han de fer disminuir les característiques pròpies del conjunt de la instal·lació en cap de les seves aplicacions.

2.- CONDICIONS DE SUBMINISTRAMENT I EMMAGATZEMATGE
Subministrament: A l'albarà de lliurament han de constar les característiques d'identificació següents:
- Material
- Tipus
- Diàmetres

Emmagatzematge: En llocs protegits contra els impactes, la pluja, les humitats i dels raigs del sol.

3.- UNITAT I CRITERIS D'AMIDAMENT
Unitat composada pel conjunt de peces necessàries per a muntar 1 m de tub.

4.- NORMATIVA DE COMPLIMENT OBLIGATORI
La mateixa normativa que s'apliqui als tubs, en funció dels fluids que transportin.

BFYB - Familia FYB

0.- ELEMENTS QUE CONTEMPLA EL PLEC

BFYB1505,BFYB5405,BFYB5305,BFYB1705,BFYB1942.

Plec de condicions
1.- DEFINICIÓ I CONDICIONS DELS ELEMENTS
Conjunt d'elements especials per a l'execució de conduccions.
S'han considerat els tipus següents:
- Per a tubs (materials per a la unió entre tubs o entre tubs i accessoris)
- Per aïllaments tèrmics (material per a la unió i subjecció, cintes adhesives, etc.)
CARACTERÍSTIQUES GENERALS:
El material, la qualitat, els diàmetres, etc., han de ser els adequats per al tub, i no han de fer disminuir les característiques pròpies del conjunt de la instal·lació en cap de les seves aplicacions.

2.- CONDICIONS DE SUBMINISTRAMENT I EMMAGATZEMATGE
Subministrament: A l'albarà de lliurament han de constar les característiques d'identificació següents:
- Material
- Tipus
- Diàmetres
Emmagatzematge: En llocs protegits contra els impactes, la pluja, les humitats i dels raigs del sol.

3.- UNITAT I CRITERI D'AMIDAMENT
Unitat composada pel conjunt de peces necessàries per a muntar 1 m de tub.

4.- NORMATIVA DE COMPLIMENT OBLIGATORI
La mateixa normativa que s'apliqui als tubs, en funció dels fluids que transportin.

BG - MATERIALS PER A INSTAL·LACIONS ELÈCTRIQUES
BG1 - CAIXES I ARMARIS
BG15 - Familia G15
BG152412 - Caixa de derivació quadrada de fosa d'alumini, de 90x90 mm, amb grau de protecció IP-40 i per a muntar superficialment

5.- CONDICIONS DE CONTROL DE RECEPCIÓ

5.- CONDICIONS DE CONTROL D'EXECUCIÓ

5.- CONDICIONS DE CONTROL D'EXECUCIÓ I DE L'OBRA ACABADA

BG2 - TUBS, CANALS, SAFATES I COLUMNES PER A MECANISMES
BG21 - Familia G21

0.- ELEMENTS QUE CONTEMPLA EL PLEC

BG212910.

Plec de condicions
1.- DEFINICIÓ I CONDICIONS DELS ELEMENTS
Tub rígid no metàl·lic de fins a 160 mm de diàmetre nominal.
CARACTERÍSTIQUES GENERALS:
S'ha de poder corbar en calent, sense reducció notable de la seva secció.
Han d'estar dissenyats i construïts de manera que les seves característiques en ús normal siguin segures i sense perill per a l'usuari i el seu entorn.
Ha de suportar bé els ambients corrossius i els contactes amb greixos i olis.
L'interior dels tubs ha d'estar exempt de rebaves i altres defectes que pugin fer malbé els conductors o ferir a instal·ladors o usuaris.

El diàmetre nominal ha de ser el de l'exterior del tub i s'ha d'expressar en milímetres.
El diàmetre interior mínim l'ha de declarar el fabricant.
Les dimensions han de cumplir la norma EN-60423.

2.- CONDICIONS DE SUBMINISTRAMENT I EMMAGATZEMATGE
Subministrament: En feixos de tubs de llargària >= 3 m.
Emmagatzematge: En llocs protegits dels impactes i dels raigs solars.
Han de situar-se en posició horitzontal. L'alçària d'emmagatzematge no ha de sobrepassar els 1,5 m.

3.- UNITAT I CRITERI D'AMIDAMENT
Unitat d'amidament: la indicada a la descripció de l'element
Criteri d'amidament: quantitat necessària subministrada a l'obra

4.- NORMATIVA DE COMPLIMENT OBLIGATORI
Real Decreto 842/2002 de 2 de agosto, por el que se aprueba el Reglamento Electrotécnico de Baja Tensión. REBT 2002.
UNE-EN 50086-1:1995 Sistemas de tubos para la conducción de cables. Parte 1: Requisitos generales.
UNE-EN 60423:1996 Tubos de protección de conductores. Diámetros exteriores de los tubos para instalaciones eléctricas y roscas para tubos y accesorios.

5.- CONDICIONS DE CONTROL DE RECEPCIÓ
CONDICIONS DE MARCATGE I CONTROL DE LA DOCUMENTACIÓ:
Han d'estar marcats amb:
- Nom del fabricant
- Marca d'identificació dels productes
- El marcatge ha de ser llegible
- Han d'incloure les instruccions de muntatge corresponents
OPERACIONS DE CONTROL:
Les tasques de control de qualitat de Canalitzacions i Accessoris, són les següents:
- Sol·licitar del fabricant els certificats dels materials emprats i verificar l'adequació als requisits del projecte.
- Control de la documentació tècnica subministrada
- Control d'identificació dels materials i lloc d'emplaçament (alçada, distàncies, capacitat)
- Realització i emissió d'informes amb resultats dels assaigs
- Assaigs:
  - Propagació de la flama segons norma R.E.B.T / UNE-EN 50085-1 / UNE-EN 50086-1
  - Instal·lació i posada a l'obra segons norma R.E.B.T / UNE 20.460
  - Verificació de l'aspecte superficial segons norma projecte/ UNE-EN ISO 1461
CRITERIS DE PRESA DE MOSTRES:
Es realitzaran els assaigs a la recepció dels materials, verificant tot el traçat de la instal·lació de safates i aleatòriament un tub de cada mida instal·lat a obra ja sigui rígid, flexible o soterrat.
INTERPRETACIÓ DE RESULTATS I ACTUACIONS EN CAS D'INCOMPLIMENT:
Segons criteri de la DF, podrà ser acceptat o rebutjat tot o part del material de la partida.

BG22 - Familia G22

0.- ELEMENTS QUE CONTEMPLA EL PLEC

BG22TD10,BG22TP10,BG22H710.

Plec de condicions
1.- DEFINICIÓ I CONDICIONS DELS ELEMENTS
Tub flexible no metàl·lic de fins a 250 mm de diàmetre nominal.
Es consideraran els següents tipus de tubs:
- Tubs de PVC corrugats
- Tubs de PVC folrats, de dues capes, semillisa l'exterior i corrugada la interior
- Tubs de material lliure d'halògens
- Tubs de polipropilè

- Tubs de polietilè de dues capes, corrugada l'exterior i llisa la interior

CARACTERÍSTIQUES GENERALS:

Han d'estar dissenyats i construïts de manera que les seves característiques en ús normal siguin segures i sense perill per a l'usuari i el seu entorn.

L'interior dels tubs ha d'estar exempt de rebaves i altres defectes que pugin fer malbé els conductors o ferir a instal·ladors o usuaris.

El diàmetre nominal ha de ser el de l'exterior del tub i s'ha d'expressar en milímetres.

El diàmetre interior mínim l'ha de declarar el fabricant.

Les dimensions han de cumplir la norma EN-60423.

2.- CONDICIONS DE SUBMINISTRAMENT I EMMAGATZEMATGE

Subministrament: En rotlles.

Emmagatzematge: En llocs protegits contra els impactes i contra la pluja.

3.- UNITAT I CRITERI D'AMIDAMENT

Unitat d'amidament: la indicada a la descripció de l'element

Criteri d'amidament: quantitat necessària subministrada a l'obra

4.- NORMATIVA DE COMPLIMENT OBLIGATORI

Real Decreto 842/2002 de 2 de agosto, por el que se aprueba el Reglamento Electrotécnico de Baja Tensión. REBT 2002.

UNE-EN 50086-1:1995 Sistemas de tubos para la conducción de cables. Parte 1: Requisitos generales.

UNE-EN 60423:1996 Tubos de protección de conductores. Diámetros exteriores de los tubos para instalaciones eléctricas y roscas para tubos y accesorios.

5.- CONDICIONS DE CONTROL DE RECEPCIÓ

CONDICIONS DE MARCATGE I CONTROL DE LA DOCUMENTACIÓ:

Han d'estar marcats amb:

- Nom del fabricant
- Marca d'identificació dels productes
- El marcatge ha de ser llegible
- Han d'incloure les instruccions de muntatge corresponents

OPERACIONS DE CONTROL EN CANALITZACIONS I ACCESORIS:

Les tasques de control de qualitat de Canalitzacions i Accessoris, són les següents:

- Sol·licitar del fabricant els certificats dels materials emprats i verificar l'adequació als requisits del projecte.
- Control de la documentació tècnica subministrada
- Control d'identificació dels materials i lloc d'emplaçament (alçada, distàncies, capacitat)
- Realització i emissió d'informes amb resultats dels assaigs
- Assaigs:
    - Propagació de la flama segons norma R.E.B.T / UNE-EN 50085-1 / UNE-EN 50086-1
    - Instal·lació i posada a l'obra segons norma R.E.B.T / UNE 20.460
    - Verificació de l'aspecte superficial segons norma projecte/ UNE-EN ISO 1461

CRITERIS DE PRESA DE MOSTRES EN CANALITZACIONS I ACCESSORIS:

Es realitzaran els assaigs a la recepció dels materials, verificant tot el traçat de la instal·lació de safates i aleatòriament un tub de cada mida instal·lat a obra ja sigui rígid, flexible o soterrat.

INTERPRETACIÓ DE RESULTATS I ACTUACIONS EN CAS D'INCOMPLIMENT EN CANALITZACIONS I ACCESSORIS:

Segons criteri de la DF, podrà ser acceptat o rebutjat tot o part del material de la partida.

OPERACIONS DE CONTROL EN TUBS DE PVC PER A CANALITZACIONS DE SERVEIS:

Les tasques de control a realitzar són les següents:

- En cada subministrament:
    - Inspecció visual de l'aspecte general dels tubs i elements d'unió.
    - Comprovació de les dades de subministrament exigides (marques, albarà o etiquetes).
    - Recepció del certificat de qualitat del fabricant, d'acord a les condicions del plec.
    - Comprovació dimensional (3 mostres).
- Per a cada tub de les mateixes característiques, es realitzaran els següents assaigs (UNE EN 50086-1):
    - Resistència a compressió
    - Impacte
    - Assaig de corbat
    - Resistència a la propagació de la flama
    - Resistència al calor

- Grau de protecció
- Resistència a l'atac químic

En cas que el material disposi de la Marca AENOR, o una altra legalment reconeguda a un país de l'UE, s'ha de poder prescindir dels assaigs de control de recepció. La DF ha de sol·licitar, en aquest cas, els resultats dels assaigs corresponents al subministrament rebut, segons control de producció establert a la marca de qualitat del producte.
CRITERIS DE PRESA DE MOSTRES EN TUBS DE PVC PER A CANALITZACIONS DE SERVEIS:
Es seguiran les instruccions de la DF i els criteris indicats a les normes UNE EN 50086-1 i UNE EN 50086-2-4, juntament a les normes de procediment de cada assaig concret.
INTERPRETACIÓ DE RESULTATS I ACTUACIONS EN CAS D'INCOMPLIMENT EN TUBS DE PVC PER A CANALITZACIONS DE SERVEIS:
No s'acceptaran materials que no arribin a l'obra correctament referenciats i acompanyats del corresponent certificat de qualitat del fabricant.
Es rebutjaran els subministres que no superin les condicions de la inspecció visual o les comprovacions geomètriques.
Es compliran les condicions dels assaigs d'identificació segons la norma UNE EN 50086-1 i UNE EN 50086-2-4.

BG23 - Familia G23

0.- ELEMENTS QUE CONTEMPLA EL PLEC

BG23R910.

Plec de condicions
1.- DEFINICIÓ I CONDICIONS DELS ELEMENTS
Tub rígid metàl·lic de fins a 63 mm de diàmetre nominal.
S'han contemplat els següents tipus de tubs:
- Tubs d'acer amb acabat exterior i interior galvanitzat Sendzimir
CARACTERÍSTIQUES GENERALS:
Ha de tenir un acabat galvanitzat, tant interiorment com exteriorment.
Ha de suportar les variacions de temperatura sense deformació.
Han d'estar dissenyats i construïts de manera que les seves característiques en ús normal siguin segures i sense perill per a l'usuari i el seu entorn.
L'interior dels tubs ha d'estar exempt de rebaves i altres defectes que pugin fer malbé els conductors o ferir a instal·ladors o usuaris.
El diàmetre nominal ha de ser el de l'exterior del tub i s'ha d'expressar en milímetres.
El diàmetre interior mínim l'ha de declarar el fabricant.
Les dimensions han de cumplir la norma EN-60423.

2.- CONDICIONS DE SUBMINISTRAMENT I EMMAGATZEMATGE
Subministrament: En feixos de tubs de llargària >= 3 m.
Emmagatzematge: En posició horitzontal i en llocs protegits contra els impactes.

3.- UNITAT I CRITERI D'AMIDAMENT
Unitat d'amidament: la indicada a la descripció de l'element
Criteri d'amidament: quantitat necessària subministrada a l'obra

4.- NORMATIVA DE COMPLIMENT OBLIGATORI
Real Decreto 842/2002 de 2 de agosto, por el que se aprueba el Reglamento Electrotécnico de Baja Tensión. REBT 2002.
UNE-EN 50086-1:1995 Sistemas de tubos para la conducción de cables. Parte 1: Requisitos generales.
UNE-EN 60423:1996 Tubos de protección de conductores. Diámetros exteriores de los tubos para instalaciones eléctricas y roscas para tubos y accesorios.

5.- CONDICIONS DE CONTROL DE RECEPCIÓ
CONDICIONS DE MARCATGE I CONTROL DE LA DOCUMENTACIÓ:
Han d'estar marcats amb:
- Nom del fabricant
- Marca d'identificació dels productes
- El marcatge ha de ser llegible
- Han d'incloure les instruccions de muntatge corresponents
OPERACIONS DE CONTROL:
Les tasques de control de qualitat de Canalitzacions i Accessoris, són les següents:
- Sol·licitar del fabricant els certificats dels materials emprats i verificar l'adequació als requisits del projecte.

- Control de la documentació tècnica subministrada
- Control d'identificació dels materials i lloc d'emplaçament (alçada, distàncies, capacitat)
- Realització i emissió d'informes amb resultats dels assaigs
- Assaigs:
  - Propagació de la flama segons norma R.E.B.T / UNE-EN 50085-1 / UNE-EN 50086-1
  - Instal·lació i posada a l'obra segons norma R.E.B.T / UNE 20.460
  - Verificació de l'aspecte superficial segons norma projecte/ UNE-EN ISO 1461

CRITERIS DE PRESA DE MOSTRES:
Es realitzaran els assaigs a la recepció dels materials, verificant tot el traçat de la instal·lació de safates i aleatòriament un tub de cada mida instal·lat a obra ja sigui rígid, flexible o soterrat.
INTERPRETACIÓ DE RESULTATS I ACTUACIONS EN CAS D'INCOMPLIMENT:
Segons criteri de la DF, podrà ser acceptat o rebutjat tot o part del material de la partida.

BG3 - CABLES ELÈCTRICS PER A TENSIÓ BAIXA I SISTEMES DE DISTRIBUCIÓ ELÈCTRICA
BG31 - Familia G31

0.- ELEMENTS QUE CONTEMPLA EL PLEC

BG312560,BG312320.

Plec de condicions
1.- DEFINICIÓ I CONDICIONS DELS ELEMENTS
Cable elèctric destinat a sistemes de distribució en tensió baixa i instal·lacions en general, per a serveis fixes, amb conductor de coure i de tensió assignada 0,6/1kV.
S'han considerat els tipus de cables següents:
- Cables unipolars o multipolars de designació RV, aïllament amb polietilè reticulat i coberta de policlorur de vinil, sense armadura ni pantalla i amb conductor de coure, construcció segons norma UNE 21123-2, amb una classificació de resistència al foc Eca segons UNE-EN 50575
- Cables unipolars o multipolars de designació RV-K, aïllament amb polietilè reticulat i coberta de policlorur de vinil, sense armadura ni pantalla i amb conductor de coure flexible, construcció segons norma UNE 21123-2, amb una classificació de resistència al foc Eca segons UNE-EN 50575
- Cables multipolars de designació RVFV-K, aïllament amb polietilè reticulat i coberta de policlorur de vinil, armadura amb fleix d'acer i amb conductor de coure flexible, construcció segons norma UNE 21123-2, amb una classificació de resistència al foc Eca segons UNE-EN 50575
- Cables unipolars o multipolars de designació RZ1-K (AS), aïllament amb polietilè reticulat i coberta de poliolefina, sense armadura ni pantalla i amb conductor de coure flexible, construcció segons norma UNE 21123-4, amb una classificació de resistència al foc Cca-s1b,d1,a1 segons UNE-EN 50575
- Cables unipolars o multipolars de designació RZ1-K (AS+), amb resistència intrínseca al foc, aïllament amb polietilè reticulat i coberta de poliolefina, sense armadura ni pantalla i amb conductor de coure flexible, construcció segons norma UNE 211025, amb una classificació de resistència al foc Cca-s1b,d1,a1 segons UNE-EN 50575
- Cables unipolars o multipolars de designació SZ1-K (AS+), amb resistència intrínseca al foc, aïllament amb compost de silicona i coberta de poliolefina, sense armadura ni pantalla i amb conductor de coure flexible, construcció segons norma UNE 211025, amb una classificació de resistència al foc Cca-s1b,d1,a1 segons UNE-EN 50575
- Cables multipolars de designació RZ, coberta aïllant de polietilè reticulat i amb conductors de coure cablejats en feix, construcció segons norma UNE 21030-2, amb una classificació de resistència al foc Fca segons UNE-EN 50575
- Cables unipolars de designació ZZ-F, amb una classificació de resistència al foc Eca segons UNE-EN 50575

CARACTERÍSTIQUES GENERALS:
En el cas de que el material s'utilitzi en obra pública, l'acord de Govern de la Generalitat de Catalunya de 9 de juny de 1998, exigeix que els materials siguin de qualitat certificada o puguin acreditar un nivell de qualitat equivalent, segons les normes aplicables als estats membres de la Unió Europea o de l'Associació Europea de Lliure Canvi.
També en aquest cas, es procurarà que els esmentats materials disposin de l'etiqueta ecològica europea, regulada en el Reglament 880/1992/CEE o bé altres distintius de la Comunitat Europea.
Destinats a incorporar-se de forma permanent en obres de construcció han de complir el Reglament de productes per a la construcció (UE) nº 305/2011 i el seu Reglament Delegat (UE) 2016/364 sobre la classificació de les propietats de reacció al foc.
La coberta no ha de tenir variacions en el gruix ni d'altres defectes visibles a la seva superfície. Ha de ser resistent a l'abrasió.
Ha de quedar ajustada i s'ha de poder separar fàcilment sense produir danys a l'aïllament.
La forma exterior dels cables multipolars (reunits sota una coberta única) ha de ser raonablement cilíndrica.
L'aïllament no ha de tenir variacions del gruix ni d'altres defectes visibles a la seva superfície.
Ha de quedar ajustat i s'ha de poder separar fàcilment sense produir danys al conductor.
La designació dels cables ha de complir les especificacions de la norma UNE 20434.

La classificació de reacció al foc s'expressarà d'acord amb el Reglament Delegat (UE) 2016/364 i la UNE-EN 13501-6 amb un codi de quatre dígits segons el següent format:
Classe de reacció al foc:
- Dígit 1, prestacions de propagació del foc i emissió de calor: Aca, B1ca, B2ca, Cca, Dca, Eca i Fca (classes enumerades de més a menys prestacions)
Classes addicionals (només per a les classes B1ca, B2ca, Cca i Dca):
- Dígit 2, prestacions d'emissió de fums: s1a, s1b, s1, s2 i s3 (de més a menys prestacions)
- Dígit 3, prestacions de caiguda de gotes/partícules inflamades: d0, d1 i d2 (de més a menys prestacions)
- Dígit 4, prestacions d'acidesa: a1, a2 i a3 (de més a menys prestacions)
Les característiques físiques i mecàniques del conductor han de complir la norma UNE-EN 60228.
Els colors utilitzats per a l'aïllament han de complir la norma UNE 21089-1:
- Cables unipolars:
  - Com a conductor de fase: Marró, negre o gris
  - Com a conductor neutre: Blau
  - Com a conductor de terra: Llistat de groc i verd
- Cables bipolars: Blau i marró
- Cables tripolars:
  - Cables amb conductor de terra: Fase: Marró, Neutre: Blau, Terra: Llistat de groc i verd
  - Cables sense conductor de terra: Fase: Negre, marró i gris
- Cables tetrapolars:
  - Cables amb conductor de terra: Fase: Marró, negre i gris, Terra: Llistat de groc i verd
  - Cables sense conductor de terra: Fase: Marró, negre i gris, Neutre: Blau
- Cables pentapolars: Fase: Marró, negre i gris, Neutre: Blau, Terra: Llistat de groc i verd
Les característiques següents han de complir amb els valors declarats pel fabricant, assajades segons la norma corresponent, dins del límit de tolerància indicat, en el seu cas:
- Característiques essencials:
  - Reacció al foc:
    - Classe Aca (UNE-EN ISO 1716)
    - Classe B1ca, B2ca, Cca i Dca (UNE-EN 50399, UNE-EN 60332-1-2, UNE-EN 61034-2, UNE-EN 60754-2)
    - Classe Eca (UNE-EN 60332-1-2)
    - Classe Fca (comportament no determinat)
  - Emissió de substàncies perilloses (verificació i declaració segons disposicions nacionals en el lloc d'utilització)
Gruix de l'aïllant del conductor (UNE-HD-603-1):

Secció (mm2)	25	50	95	150	240
Gruix (mm)	0,9	1,0	1,1	1,4	1,7

Gruix de la coberta: Ha de complir les especificacions de la norma UNE-HD 603-1
Temperatura de l'aïllament en servei normal: <= 90°C
Temperatura de l'aïllament en curtcircuit (5 s màx): <= 250°C
Tensió màxima admissible (c.a.):
- Entre conductors aïllats: <= 1 kV
- Entre conductors aïllats i terra: <= 0,6 kV
Toleràncies:
- Gruix de l'aïllament (UNE-HD 603-1): >= valor especificat - (0,1 mm + 10% del valor especificat)
CABLES DE DESIGNACIÓ RV, RV-K i RVFV-K:
Característiques de reacció al foc:
- Propagació de la flama (UNE-EN 60332-1-2): No propagador de la flama
El conductor ha de complir les següents prescripcions segons la norma UNE-EN 60228:
- Cable RV: prescripcions de la classe 1 o 2
- Cable RV-K i RVFV-K: prescripcions de la classe 5
L'aïllament ha de ser de polietilé reticulat (XLPE) tipus DIX-3 segons UNE HD-603-1.
La coberta ha de ser de policlorur de vinil (PVC) del tipus DMV-18 segons UNE HD-603-1.
CABLES DE DESIGNACIÓ RZ1-K (AS):
Característiques de reacció al foc:
- Material lliure d'halògens segons UNE-EN 60754-1
- Propagació de la flama (UNE-EN 60332-1-2): No propagador de la flama

- Propagació de l'incendi (UNE-EN 60332-3-24): No propagador de l'incendi
- Emissió de fums opacs (UNE-EN 61034-2): Baixa emissió de fums opacs
- Emissió de fums corrosius (UNE-EN 60754-2): Baixa emissió de fums corrosius

El conductor ha de complir les prescripcions de la classe 5 segons la norma UNE-EN 60228:
L'aïllament ha de ser de polietilé reticulat (XLPE) tipus DIX-3 segons UNE HD-603-1.
La coberta ha de ser de poliolefina, del tipus DMZ-E segons la norma UNE 21123-4.
CABLES DE DESIGNACIÓ RZ1-K (AS+) i SZ1-K (AS+):
Característiques de reacció al foc:
Material lliure d'halògens segons UNE-EN 60754-1
Propagació de la flama (UNE-EN 60332-1-2): No propagador de la flama
Propagació de l'incendi (UNE-EN 60332-3-24): No propagador de l'incendi
Emissió de fums opacs (UNE-EN 61034-2): Baixa emissió de fums opacs
Emissió de fums corrosius (UNE-EN 60754-2): Baixa emissió de fums corrosius
El conductor ha de complir les prescripcions de la classe 5 segons la norma UNE-EN 60228:
L'aïllament ha de cumplir el següent
- Cable RZ1-K (AS+): ha de ser de polietilè reticulat i ha de correspondre al tipus DIX-3 segons la norma UNE HD-603-1, amb cinta addicional de mica
- Cable SZ1-K (AS+): ha de ser de compost de silicona i ha de correspondre al tipus EI2 segons la norma UNE-EN 50363-1

La coberta ha de ser de poliolefina, del tipus DMZ-E segons la norma UNE 21123-4.
CABLES DE DESIGNACIÓ RZ:
El conductor ha de complir les prescripcions de la classe 2 segons la norma UNE-EN 60228:
CABLES DE DESIGNACIÓ ZZ-F:
Característiques de reacció al foc:
- Material lliure d'halògens segons UNE-EN 60754-1
- Propagació de la flama (UNE-EN 60332-1-2): No propagador de la flama
- Propagació de l'incendi (UNE-EN 60332-3-24): No propagador de l'incendi
- Emissió de fums opacs (UNE-EN 61034-2): Baixa emissió de fums opacs
- Emissió de fums corrosius (UNE-EN 60754-2): Baixa emissió de fums corrosius

El conductor ha de complir les prescripcions de la classe 5 segons la norma UNE-EN 60228:
L'aïllament ha de ser de goma i ha de correspondre al tipus EI6 segons la norma UNE-EN 50363-1
La coberta ha de ser de material lliure d'halògens, del tipus EM5 segons la norma UNE-EN 50363-2-2 o del tipus EM8 segons UNE-EN 50363-6.

2.- CONDICIONS DE SUBMINISTRAMENT I EMMAGATZEMATGE
Subministrament: En bobines.
Emmagatzematge: En llocs protegits de la pluja i la humitat.

3.- UNITAT I CRITERI D'AMIDAMENT
Unitat d'amidament: la indicada a la descripció de l'element
Criteri d'amidament: quantitat necessària subministrada a l'obra

4.- NORMATIVA DE COMPLIMENT OBLIGATORI
NORMATIVA GENERAL:
Real Decreto 842/2002 de 2 de agosto, por el que se aprueba el Reglamento Electrotécnico de Baja Tensión. REBT 2002.
UNE-EN 50575:2015 Cables de energía, control y comunicación. Cables para aplicaciones generales en construcciones sujetos a requisitos de reacción al fuego.
UNE-EN 50575:2015/A1:2016 Cables de energía, control y comunicación. Cables para aplicaciones generales en construcciones sujetos a requisitos de reacción al fuego.
UNE-HD 603-1:2007 Cables de distribución de tensión asignada 0,6/1 kV. Parte 1: Requisitos generales.
Reglamento Delegado (UE) 2016/364 de la Comisión, de 1 de julio de 2015, relativo a la clasificación de las propiedades de reacción al fuego de los productos de construcción de conformidad con el Reglamento (UE) nº 305/2011 del Parlamento Europeo y del Consejo.
UNE 20434:1999 Sistema de designación de los cables.
UNE-EN 13501-6:2015 Clasificación en función del comportamiento frente al fuego de los productos de construcción y elementos para la edificación. Parte 6: Clasificación a partir de datos obtenidos en ensayos de reacción al fuego de cables eléctricos.
* UNE 21089-1:2002 Identificación de los conductores aislados de los cables.
* UNE-EN 60228:2005 Conductores de cables aislados.
CABLES DE DESIGNACIÓ RV, RV-K i RVFV-K:
UNE 21123-2:2017 Cables eléctricos de utilización industrial de tensión asignada 0,6/1 kV. Parte 2: Cables con aislamiento de polietileno reticulado y cubierta de policloruro de vinilo.

CABLES DE DESIGNACIÓ RZ1-K (AS):
UNE 21123-4:2017 Cables eléctricos de utilización industrial de tensión asignada 0,6/1 kV. Parte 4: Cables con aislamiento de polietileno reticulado y cubierta de poliolefina.
CABLES DE DESIGNACIÓ RZ1-K (AS+) i SZ1-K (AS+):
UNE 211025:2017 Cables con resistencia intrínseca al fuego destinados a circuitos de seguridad.
CABLES DE DESIGNACIÓ RZ:
UNE 21030-2:2003 Conductores aislados, cableados en haz, de tensión asignada 0,6/1 kV, para líneas de distribución, acometidas y usos análogos. Parte 2: Conductores de cobre.

5.- CONDICIONS DE CONTROL DE RECEPCIÓ
CONDICIONS DE MARCATGE I CONTROL DE LA DOCUMENTACIÓ:
El subministrador ha de posar a disposició de la DF en el cas que aquesta ho sol·liciti, la documentació següent, que acredita el marcatge CE, segons el sistema d'avaluació de conformitat aplicable, d'acord amb el que disposa l'apartat 7.2.1 del CTE:
- Productes per a usos subjectes a reglamentacions sobre reacció al foc amb nivell o classe Aca, B1ca, B2ca, Cca:
  - Sistema 1+: Declaració de Prestacions
- Productes per a usos subjectes a reglamentacions sobre reacció al foc amb nivell o classe Dca, Eca:
  - Sistema 3: Declaració de prestacions
- Productes per a usos subjectes a reglamentacions sobre reacció al foc amb nivell o classe Fca:
  - Sistema 4: Declaració de prestacions
- Productes per a usos subjectes a reglamentacions sobre substàncies perilloses:
  - Sistema 3: Declaració de prestacions

El cable ha d'anar marcat amb les dades següents:
- Identificació consistent en la marca del nom del fabricant o marca comercial
- Descripció del producte o codi de designació
- Classe de reacció al foc

El marcatge s'ha de fer sobre el cable, l'embalatge o l'etiqueta o en una combinació dels anteriors.
El marcatge sobre la coberta o aïllament del cable ha de ser continu. La distància entre el final del marcatge i el principi del següent no ha de superar els 1100 mm.
El símbol de marcatge CE estarà fixat de manera visible, llegible i indeleble en una etiqueta fixada sobre l'embalatge dels cables.
El marcat i etiquetatge CE ha d'incloure la informació següent:
- Símbol del marcatge CE
- Els dos últims dígits de l'any en què es va fixar el marcat per primera vegada
- Nom i direcció registrada del fabricant o marca identificativa
- Codi únic d'identificació del producte tipus
- Número de referència de la declaració de prestacions
- Nivell o classe de prestacions declarat
- Data de l'especificació tècnica harmonitzada aplicable
- Número d'identificació de l'organisme notificat
- Ús previst, segons s'especifica a la norma harmonitzada aplicable

OPERACIONS DE CONTROL:
Les tasques de control a realitzar són les següents:
- Sol·licitar del fabricant els certificats i homologacions dels conductors i protocols de proves.
- Control de la documentació tècnica subministrada.
- Verificar l'adequació dels conductors als requisits dels projecte
- Control final d'identificació
- Realització i emissió d'informe amb resultats dels assaigs realitzats d'acord al que s'especifica en la taula d'assaigs i de quantificació dels mateixos.
- Assaigs:

A la relació següent s'especifiquen els controls a efectuar a la recepció de conductors de coure o alumini i les normes aplicables en cada cas:
  - Rigidesa dielèctrica (REBT)
  - Resistència d'aïllament (REBT)
  - Resistència elèctrica dels conductors (UNE 20003 / UNE 21022/1M)
  - Control dimensional (Documentació del fabricant)
  - Extinció de flama (UNE-EN 50266)
  - Densitat de fums UNE-EN 50268 / UNE 21123)
  - Despreniment d'halògens (UNE-EN 50267-2-1 / UNE 21123 / UNE 2110022)

A la següent taula s'especifica el nombre de controls a efectuar. Els assaigs especificats (*) seran exigibles segons criteri de la DF quan les exigències del lloc ho determini i les característiques dels conductors corresponguin a l'assaig especificat.

- Rigidesa dielèctrica: 100% (exigit al fabricant)
- Resistència d'aïllament: 100% (exigit al fabricant)
- Resistència elèctrica: 100% (exigit al fabricant)
- Extinció de flama: 1 assaig per tipus (*) (exigit al fabricant) i 1 assaig per tipus (*) (exigit a recepció)
- Densitat de fums: 1 assaig per tipus (*) (exigit al fabricant) i 1 assaig per tipus (*) (exigit a recepció)
- Despreniment d'halògens: 1 assaig per tipus (*) (exigit al fabricant) i 1 assaig per tipus (*) (exigit a recepció)

Per tipus s'entén aquells conductors amb característiques iguals.
Els assaigs exigits a recepció podran ésser els realitzats pel fabricant sempre que hi hagi una supervisió per part de la DF o empresa especialitzada.
CRITERIS DE PRESA DE MOSTRES:
Per a la realització dels assaigs, s'escollirà aleatòriament una bovina del lot d'entrega, a excepció dels assaigs de rutina que es realitzaran a totes les bobines.
INTERPRETACIÓ DE RESULTATS I ACTUACIONS EN CAS D'INCOMPLIMENT:
Es realitzarà un control extensiu de la partida objecte de control, i segons criteri de la DF, podrà ésser acceptada o rebutjada tota o part del material que la composa.

BG38 - Familia G38

0.- ELEMENTS QUE CONTEMPLA EL PLEC

BG380900,BG380A00.

Plec de condicions
1.- DEFINICIÓ I CONDICIONS DELS ELEMENTS
Conductor de coure electrolític cru i nu per a connexió de terra, unipolar de fins a 240 mm2 de secció.
CARACTERÍSTIQUES GENERALS:
En el cas de que el material s'utilitzi en obra pública, l'acord de Govern de la Generalitat de Catalunya de 9 de juny de 1998, exigeix que els materials siguin de qualitat certificada o puguin acreditar un nivell de qualitat equivalent, segons les normes aplicables als estats membres de la Unió Europea o de l'Associació Europea de Lliure Canvi.
També en aquest cas, es procurarà que els esmentats materials disposin de l'etiqueta ecològica europea, regulada en el Reglament 880/1992/CEE o bé altres distintius de la Comunitat Europea.
Tots els fils de coure que formen l'ànima han de tenir el mateix diàmetre.
Ha de tenir una textura exterior uniforme i sense defectes.

2.- CONDICIONS DE SUBMINISTRAMENT I EMMAGATZEMATGE
Subministrament: En bobines o tambors.
Emmagatzematge: En llocs protegits de la pluja i la humitat.

3.- UNITAT I CRITERI D'AMIDAMENT
Unitat d'amidament: la indicada a la descripció de l'element
Criteri d'amidament: quantitat necessària subministrada a l'obra

4.- NORMATIVA DE COMPLIMENT OBLIGATORI
Real Decreto 842/2002 de 2 de agosto, por el que se aprueba el Reglamento Electrotécnico de Baja Tensión. REBT 2002.
UNE 21012:1971 Cables de cobre para líneas eléctricas aéreas. Especificación.
UNE 20460-5-54:1990 Instalaciones eléctricas en edificios. Elección e instalación de los materiales eléctricos. Puesta a tierra y conductores de protección.

5.- CONDICIONS DE CONTROL DE RECEPCIÓ
CONDICIONS DE MARCATGE I CONTROL DE LA DOCUMENTACIÓ:
Cada conductor ha de portar de forma indeleble i ben visible les dades següents:
- Material, secció, llargària i pes del conductor
- Nom del fabricant o marca comercial
- Data de fabricació

OPERACIONS DE CONTROL:
Les tasques de control a realitzar són les següents:

- Sol·licitar al fabricant els certificats de característiques tècniques i homologacions dels materials.
- Control de la documentació tècnica subministrada.
- Verificar que les característiques dels elèctrodes es corresponguin a l'especificat en Projecte.
- Verificar que la profunditat de la xarxa mai sigui inferior a 0,5 metres.
- Verificar seccions de conductors de terra segons la taula 1 del ITC-BT- 018 del REBT.
- Realització i emissió d'informes amb resultats de controls i proves realitzats.

CRITERIS DE PRESA DE MOSTRES:
Es realitzarà mesura al pont de comprovació o caixa de seccionament de terres.
INTERPRETACIÓ DE RESULTATS I ACTUACIONS EN CAS D'INCOMPLIMENT:
No s'admetran seccions de conductors i elèctrodes de posada a terra inferiors als indicats al REBT.
En discrepàncies del tipus de posada a terra amb l'especificat al projecte, s'actuarà segons criteri de la DF.

BG4 - APARELLS DE PROTECCIÓ I COMANDAMENT
BG41 - Familia G41

0.- ELEMENTS QUE CONTEMPLA EL PLEC

BG415D59,BG415D5B,BG415DJB.

Plec de condicions
1.- DEFINICIÓ I CONDICIONS DELS ELEMENTS
Interruptor automàtic magnetotèrmic unipolar amb 1 pol protegit, bipolar amb 1 pol protegit, bipolar amb 2 pols protegits, tripolar amb 3 pols protegits, tetrapolar amb 3 pols protegits, tetrapolar amb tres pols protegits i protecció parcial del neutre i tetrapolar amb 4 pols protegits.
S'han considerat els tipus següents:
- Per a protecció de línies elèctriques d'alimentació a receptors (PIA)

CARACTERÍSTIQUES GENERALS:
Ha de tenir un aspecte uniforme i sense defectes.
L'envoltant ha de ser aïllant i incombustible.
Han d'estar dissenyats i construïts de manera que les seves característiques en ús normal siguin segures i sense perill per a l'usuari i el seu entorn.
El sistema de connexió ha de ser l'indicat pel fabricant.
Ha de portar borns per a l'entrada i la sortida de cada fase o neutre.
PIA:
Han de portar un sistema de fixació per pressió que permeti el muntatge i desmunatge sobre un perfil normalitzat.
Han de complir les especificacions d'alguna o algunes de les normes següents:
- Interruptors fabricats segons les especificacions de la norma UNE-EN 60898
- Interruptors fabricats segons les especificacions de la norma UNE-EN 60898 i UNE-EN 60947-2
- Interruptors fabricats segons les especificacions de la norma UNE-EN 60947-2

Els interruptors que compleixen les especificacions de la norma UNE-EN 60898 han de portar marcades les indicacions següents:
- El nom del fabricant o la seva marca comercial
- Designació del tipus, número de catàleg o un altre número d'identificació
- Tensió assignada seguit del símbol normalment acceptat per al corrent altern
- El corrent assignat sense el símbol d'amper (A) precedit del símbol de la característica de dispar instantània
- La freqüència assignada si l'interruptor està previst per a una sola freqüència, en hertz (Hz)
- El poder de tall assignat en ampers, dintre d'un rectangle, sense indicació del símbol de les unitats
- L'esquema de connexió a menys que el mode de connexió sigui evident
- La temperatura ambient de referència si és diferent de 30ºC
- Classes de limitació d'energia, si s'aplica

La designació del corrent assignat sense el símbol d'amper (A) precedit del símbol de la característica de dispar instantània ha de ser visible quan l'interruptor està instal·lat.
Les altres indicacions poden situar-se en el dors o en els laterals de l'interruptor.
L'esquema elèctric pot situar-se a l'interior de qualsevol envoltant que s'hagi de retirar per a la connexió dels cables d'alimentació. No pot estar sobre una etiqueta adhesiva enganxada a l'interruptor.
Les marques i indicacions han de ser indelebles, fàcilment llegibles i no han d'estar sobre cargols, volanderes o altres parts no fixes de l'interruptor.
Els interruptors que compleixen la norma UNE-EN 60947-2 han de portar marcades sobre el propi interruptor o be sobre una o vàries plaques de característiques fixades al mateix les indicacions següents:
Sobre el cos de l'interruptor i en lloc visible quan l'interruptor està instal·lat:

- Intensitat assignada en ampers (A)
- Capacitat per al seccionament, si es el cas, amb el símbol normalitzat
- Indicació de la posició d'obertura i la de tancament

Sobre el cos de l'interruptor i en lloc no necessàriament visible quan l'interruptor està instal·lat:
- Nom del fabricant o marca de fàbrica
- Designació del tipus o del número de sèrie
- Referència a aquesta norma
- Categoria d'ús
- Tensió o tensions assignades d'ús, en volts (V)
- Valor de la freqüència assignada i/o indicació del corrent continu amb el símbol normalment acceptat
- Poder assignat de tall de servei en curtcircuit, en kiloampers (kA)
- Poder assignat de tal últim, en kiloampers (kA)
- Intensitat assignada de curta durada admissible i curta durada corresponent per a la categoria d'ús B
- Borns d'entrada i de sortida a menys que la seva connexió sigui indiferent
- Borns del pol neutre, si procedeix, per la lletra N
- Born de terra de protecció, si procedeix, marcat amb el símbol normalitzat
- Temperatura de referència per als disparadors tèrmics no compensats, si és diferent de 30ºC

La resta d'indicacions poden estar marcades sobre el cos del interruptor en lloc no necessàriament visibles o be han d'especificar-se en els catàlegs o manuals del fabricant.

2.- CONDICIONS DE SUBMINISTRAMENT I EMMAGATZEMATGE

Subministrament: En caixes.

Emmagatzematge: En llocs protegits contra els impactes, la pluja, les humitats i dels raigs del sol.

El fabricant ha de lliurar la documentació necessària per a la correcta instal·lació de l'interruptor.

3.- UNITAT I CRITERI D'AMIDAMENT

Unitat d'amidament: la indicada a la descripció de l'element

Criteri d'amidament: quantitat necessària subministrada a l'obra

4.- NORMATIVA DE COMPLIMENT OBLIGATORI

NORMATIVA GENERAL:

Real Decreto 842/2002 de 2 de agosto, por el que se aprueba el Reglamento Electrotécnico de Baja Tensión. REBT 2002.

UNE 20317:1988 Interruptores automáticos magnetotérmicos, para control de potencia, de 1,5 a 63 A.

PIA:

UNE-EN 60898:1992 Interruptores automáticos para instalaciones domésticas y análogas para la protección contra sobreintensidades.

UNE-EN 60898/A1:1993 Interruptores automáticos para instalaciones domésticas y análogas para la protección contra sobreintensidades.

UNE-EN 60898/A1:1993 ERRATUM Interruptores automáticos para instalaciones domésticas y análogas para la protección contra sobreintensidades.

UNE-EN 60947-1:2005 Aparamenta de baja tensión. Parte 1: Reglas generales.

UNE-EN 60947-1:2008 Aparamenta de baja tensión. Parte 1: Reglas generales.

UNE-EN 60947-2:2007 Aparamenta de baja tensión. Parte 2: Interruptores automáticos. (IEC 60947-2:2006).

5.- CONDICIONS DE CONTROL DE RECEPCIÓ

OPERACIONS DE CONTROL:

Les tasques de control a realitzar són les següents:
- Sol·licitar del fabricant els certificats dels mecanismes emprats, contrastar la documentació amb els materials rebuts i verificar l'adequació als requisits exigits.
- Control de la documentació tècnica subministrada.
- Verificar que la Intensitat Nominal s'adequa a l'intensitat del circuit.
- Realització i emissió d'informes amb resultats de controls i proves realitzats.

CRITERIS DE PRESA DE MOSTRES:

Es comprovarà per mostreig la quantitat que determini la DF per cada tipus de mecanisme.

INTERPRETACIÓ DE RESULTATS I ACTUACIONS EN CAS D'INCOMPLIMENT:

No s'acceptaran els mecanismes que les seves característiques elèctriques no siguin les adequades.

Quan les discrepàncies siguin d'un altre tipus, segons criteri de la DF podrà ésser acceptat o rebutjat tot o part del material.

OPERACIONS DE CONTROL EN QUADRES GENERALS I SUBQUADRES:

Les tasques de control de qualitat de Quadres Generals, són les següents:

- Sol·licitar del fabricant els certificats dels equips emprats, contrastar la documentació amb els equips i verificar l'adequació als requisits del projecte.
- Generació d'esquemes de muntatge i llistats de materials emprats per a la construcció
- Control de la documentació tècnica subministrada
- Control d'identificació del material i lloc d'emplaçament
- Realització i emissió d'informe amb resultats dels assaigs realitzats, d'acord amb el que s'especifica a la taula d'assaigs i de quantificació dels mateixos.
- Assaigs a efectuar a fàbrica i normes aplicables:
  - Resistència d'aïllament segons R.E.B.T
  - Rigidesa dielèctrica segons R.E.B.T
  - Comprovació de proteccions (Accionaments manual i elèctric) segons UNE-EN 61008-1. Interruptors automàtics diferencials R.E.B.T.
  - Dispar de magnetotèrmics (Per sobre intensitat) segons plec de prescripcions tècniques documentació fabricant
  - Continuïtat de la posta a terra segons UNE-EN-60439-2. Conjunts d'aparamenta BT

CRITERIS DE PRESA DE MOSTRES EN QUADRES GENERALS I SUBQUADRES:
Per quadres generals es realitzaran els assaigs a tot els circuits i proteccions.
Per subquadres el contractista realitzarà els assaigs a tots els circuits i proteccions, a excepció de l'assaig de dispar de magnetotèrmics per sobre intensitats segons corbes de dispar. Aquest assaig es realitzarà per mostreig a interruptors de diferent intensitat Nominal. L'empresa de control de qualitat verificarà els assaigs fets pel fabricant d'un quadre per tipus diferent o segons criteri DF.
INTERPRETACIÓ DE RESULTATS I ACTUACIONS EN CAS D'INCOMPLIMENT EN QUADRES GENERALS I SUBQUADRES:
Segons criteri de la DF, podrà ser acceptat o rebutjat tot o part del material de la partida.

BG42 - Familia G42

0.- ELEMENTS QUE CONTEMPLA EL PLEC

BG42429H,BG4242JH.

Plec de condicions
1.- DEFINICIÓ I CONDICIONS DELS ELEMENTS
Interruptors automàtics per a actuar per corrent diferencial residual.
S'han contemplat els següents tipus:
- Interruptors automàtics diferencials per a muntar en perfil DIN
- Blocs diferencials per a muntar en perfil DIN per a treballar conjuntament amb interruptors automàtics magnetotèrmics
- Blocs diferencials de caixa emmotllada per a muntar en perfil DIN o per a muntar adossats a interruptors automàtics magnetotèrmics, i per a treballar conjuntament amb interruptors automàtics magnetotèrmics

CARACTERÍSTIQUES GENERALS:
Ha de tenir un aspecte uniforme i sense defectes.
L'envoltant ha de ser aïllant i incombustible.
Ha de portar borns per a l'entrada i la sortida de les fases i el neutre.
Ha de portar un dispositiu de desconnexió automàtica del tipus omnipolar i "Lliure mecanisme" en front de corrents de defecte a terra i polsador de comprovació.
INTERRUPTORS AUTOMÀTICS DIFERENCIALS PER A MUNTAR EN PERFIL DIN:
Han d'estar construïts segons les especificacions de la norma UNE-EN 61008-1.
Han de portar un sistema de fixació per pressió que permeti el muntatge i desmuntatge sobre un perfil normalitzat.
Han de portar marcades, com a mínim, les indicacions següents:
- El nom del fabricant o la seva marca de fàbrica
- La designació del tipus, el número de catàleg o el número de sèrie
- La o les tensions assignades
- La freqüència assignada si l'interruptor està fabricat per a freqüències diferents de 50 Hz
- El corrent assignat
- El corrent diferencial de funcionament assignat, mesurat en ampers (A)
- El símbol S dintre d'un requadre per als aparells selectius
- Element de maniobra del dispositiu d'assaig, marcat amb la lletra T
- Esquema de connexió
- Característica de funcionament en presència de corrents diferencials amb components contínues, indicada amb els símbols normalitzats corresponents

Les marques han de trobar-se sobre el propi interruptor o be sobre una o vàries plaques senyalitzadores fixades al mateix. Han d'estar situades de manera que quedin visibles i llegibles quan l'interruptor estigui instal·lat.
Si fos necessari establir una distinció entre els borns d'alimentació aquests han d'estar clarament marcats.
Els borns destinats exclusivament a la connexió del neutre del circuit han d'estar marcats amb la lletra N.
Les marques han de ser indelebles, fàcilment llegibles i no han d'estar situades sobre cargols, volanderes o altres parts movibles de l'interruptor.
BLOCS DIFERENCIALS PER A MUNTAR EN PERFIL DIN I PER A TREBALLAR CONJUNTAMENT AMB INTERRUPTORS AUTOMÀTICS MAGNETOTÈRMICS:
Han de portar un sistema de fixació per pressió que permeti el muntatge i el desmuntatge sobre un perfil normalitzat.
Ha de portar els conductors per a la connexió amb l'interruptor automàtic magnetotèrmic amb el que ha de treballar conjuntament.
No ha de ser possible modificar les característiques de funcionament per mitjants diferents als específicament destinats a la regulació de la intensitat diferencial residual de funcionament assignada o la de temporització definida.
Han de complir les especificacions d'alguna de les normes següents:
- Interruptors fabricats segons les especificacions de la norma UNE-EN 61009-1
- Interruptors fabricats segons les especificacions de la norma UNE-EN 60947-2 annex B
Els blocs diferencials que compleixen les especificacions de la norma UNE-EN 61009-1 han de portar marcades com a mínim les indicacions següents:
- El nom del fabricant o la seva marca de fàbrica
- La designació del tipus, el número de catàleg o el número de sèrie
- La o les tensions assignades
- La freqüència assignada si l'interruptor està fabricat per a treballar a freqüències diferents a 50 Hz
- El corrent assignat en ampers, sense el símbol d'amper
- El corrent diferencial de funcionament assignat, en ampers (A)
- El símbol S a dintre d'un requadre per als aparells selectius
- Element de maniobra del dispositiu d'assaig. marcat amb la lletra T
- Esquema de connexió
- La característica de funcionament en cas de corrents diferencials amb components continues amb els símbols normalitzats
Les marques han de trobar-se sobre el propi bloc diferencial o bé sobre una o vàries plaques senyalitzadores fixades a l'interruptor, i aquestes marques han d'estar situades en un lloc tal que quedin visibles i llegibles quan l'interruptor estigui instal·lat.
Si fos necessari establir una distinció entre els borns d'entrada i els de sortida, aquests han d'estar clarament marcats.
Els borns destinats exclusivament a la connexió del neutre del circuit han d'estar marcats amb la lletra N.
El marcat ha de ser indeleble, fàcilment llegible i no es pot fer sobre cargols, volanderes o qualsevol altre part mòbil de l'interruptor.
Els bloc diferencials que compleixen les especificacions de la norma UNE-EN 60947-2 annex B han de portar marcades com a mínim les indicacions següents:
- El nom del fabricant o la seva marca de fàbrica
- La designació del tipus, el número de catàleg o el número de sèrie
- La intensitat diferencial residual de funcionament assignat, en ampers (A)
- Regulacions de la intensitat diferencial residual de funcionament assignada, si procedeix
- Temps mínim de no resposta
- El símbol S a dintre d'un requadre per als aparells selectius
- Element de maniobra del dispositiu d'assaig marcat amb la lletra T, si procedeix
- La característica de funcionament en cas de corrents diferencials amb components continues amb els símbols normalitzats
- La o les tensions assignades, si són diferents a les dels interruptors automàtics amb els que estan acoblats
- Valor (o domini de valors) de la freqüència assignada si difereix de la del interruptor automàtic
- Referència a aquesta norma
En lloc no necessàriament visible, o bé en la documentació o manuals del fabricant hi ha d'haver l'esquema de connexió.
Les característiques del marcat han de complir les mateixes condicions que les requerides en l'apartat anterior.
BLOCS DIFERENCIALS DE CAIXA EMMOTLLADA PER A MUNTAR EN PERFIL DIN O PER A MUNTAR ADOSSATS A INTERRUPTORS AUTOMÀTICS MAGNETOTÈRMICS, I PER A TREBALLAR CONJUNTAMENT AMB INTERRUPTORS AUTOMÀTICS MAGNETOTÈRMICS:
Han d'estar constituïts per una carcassa-suport de material aïllant emmotllat que formi part integrant de l'interruptor automàtic.
Ha de complir les especificacions de la norma UNE-EN 60947-2 annex B.
El marcat ha de ser l'esmentat a l'apartat anterior, pel que fa referència als blocs diferencials fabricats segons les especificacions de la norma UNE-EN 60947-2 annex B.
Els blocs diferencials de caixa emmotllada preparats per a anar muntats sobre perfils DIN normalitzats han de portar un sistema de fixació per pressió que permeti el muntatge i el desmuntatge sobre el perfil.
Els interruptors preparats per a anar muntats adossats a l'interruptor automàtic magnetotèrmic han de portar els borns de connexió per a la unió amb l'interruptor.

2.- CONDICIONS DE SUBMINISTRAMENT I EMMAGATZEMATGE
Subministrament: En caixes.

Emmagatzematge: En llocs protegits contra els impactes, la pluja, les humitats i dels raigs del sol.
El fabricant ha de lliurar la documentació necessària per a la correcta instal·lació de l'interruptor.

3.- UNITAT I CRITERI D'AMIDAMENT
Unitat d'amidament: la indicada a la descripció de l'element
Criteri d'amidament: quantitat necessària subministrada a l'obra

4.- NORMATIVA DE COMPLIMENT OBLIGATORI
NORMATIVA GENERAL:
Real Decreto 842/2002 de 2 de agosto, por el que se aprueba el Reglamento Electrotécnico de Baja Tensión. REBT 2002.
INTERRUPTORS AUTOMÀTICS DIFERENCIALS PER A MUNTAR EN PERFIL DIN:
UNE-EN 61008-1:1996 Interruptores automáticos para actuar por corriente diferencial residual, sin dispositivo de protección contra sobreintensidades, para usos domésticos y análogos (ID). Parte 1: Reglas generales.
BLOCS DIFERENCIALS PER A MUNTAR EN PERFIL DIN I PER A TREBALLAR CONJUNTAMENT AMB INTERRUPTORS AUTOMÀTICS MAGNETOTÈRMICS:
UNE-EN 61009-1:1996 Interruptores automáticos para actuar por corriente diferencial residual, con dispositivo de protección contra sobreintensidades incorporado, para usos domésticos y análogos (AD). Parte 1: Reglas generales.
UNE-EN 60947-2:1998 Aparamenta de baja tensión. Parte 2: Interruptores automáticos.
BLOCS DIFERENCIALS DE CAIXA EMMOTLLADA PER A MUNTAR EN PERFIL DIN O PER A MUNTAR ADOSSATS A INTERRUPTORS AUTOMÀTICS MAGNETOTÈRMICS, I PER A TREBALLAR CONJUNTAMENT AMB INTERRUPTORS AUTOMÀTICS MAGNETOTÈRMICS:
UNE-EN 60947-2:1998 Aparamenta de baja tensión. Parte 2: Interruptores automáticos.

5.- CONDICIONS DE CONTROL DE RECEPCIÓ
OPERACIONS DE CONTROL:
Les tasques de control a realitzar són les següents:
- Sol·licitar del fabricant els certificats dels mecanismes emprats, contrastar la documentació amb els materials rebuts i verificar l'adequació als requisits exigits.
- Control de la documentació tècnica subministrada.
- Verificar que la Intensitat Nominal s'adequa a l'intensitat del circuit.
- Realització i emissió d'informes amb resultats de controls i proves realitzats.
CRITERIS DE PRESA DE MOSTRES:
Es comprovarà per mostreig la quantitat que determini la DF per cada tipus de mecanisme.
INTERPRETACIÓ DE RESULTATS I ACTUACIONS EN CAS D'INCOMPLIMENT:
No s'acceptaran els mecanismes que les seves característiques elèctriques no siguin les adequades.
Quan les discrepàncies siguin d'un altre tipus, segons criteri de la DF podrà ésser acceptat o rebutjat tot o part del material.
OPERACIONS DE CONTROL EN QUADRES GENERALS I SUBQUADRES:
Les tasques de control de qualitat de Quadres Generals, són les següents:
- Sol·licitar del fabricant els certificats dels equips emprats, contrastar la documentació amb els equips i verificar l'adequació als requisits del projecte.
- Generació d'esquemes de muntatge i llistats de materials emprats per a la construcció
- Control de la documentació tècnica subministrada
- Control d'identificació del material i lloc d'emplaçament
- Realització i emissió d'informe amb resultats dels assaigs realitzats, d'acord amb el que s'especifica a la taula d'assaigs i de quantificació dels mateixos.
- Assaigs a efectuar a fàbrica i normes aplicables:
  - Resistència d'aïllament segons R.E.B.T
  - Rigidesa dielèctrica segons R.E.B.T
  - Comprovació de proteccions (Accionaments manual i elèctric) segons UNE-EN 61008-1. Interruptors automàtics diferencials R.E.B.T.
  - Dispar de magnetotèrmics (Per sobre intensitat) segons plec de prescripcions tècniques documentació fabricant
  - Continuïtat de la posta a terra segons UNE-EN-60439-2. Conjunts d'aparamenta BT
CRITERIS DE PRESA DE MOSTRES EN QUADRES GENERALS I SUBQUADRES:
Per quadres generals es realitzaran els assaigs a tot els circuits i proteccions.
Per subquadres el contractista realitzarà els assaigs a tots els circuits i proteccions, a excepció de l'assaig de dispar de magnetotèrmics per sobre intensitats segons corbes de dispar. Aquest assaig es realitzarà per mostreig a interruptors de diferent intensitat Nominal. L'empresa de control de qualitat verificarà els assaigs fets pel fabricant d'un quadre per tipus diferent o segons criteri DF.
INTERPRETACIÓ DE RESULTATS I ACTUACIONS EN CAS D'INCOMPLIMENT EN QUADRES GENERALS I SUBQUADRES:
Segons criteri de la DF, podrà ser acceptat o rebutjat tot o part del material de la partida.

BG47 - Familia G47

0.- ELEMENTS QUE CONTEMPLA EL PLEC

BG47232B.

Plec de condicions
1.- DEFINICIÓ I CONDICIONS DELS ELEMENTS
Interruptor en càrrega amb o sense indicador lluminós.
CARACTERÍSTIQUES GENERALS:
L'element d'accionament ha de ser accessible.
El comandament ha de ser manual.
Tots els elements amb tensió han d'estar suportats per peces aïllants.
El poder de ruptura ha de ser l'indicat a l'UNE 20-353.
Els interruptors que compleixen la norma UNE-EN 60947-3 han de portar marcades sobre el propi interruptor o be sobre una o vàries plaques de característiques fixades al mateix les indicacions següents:
Sobre el cos de l'interruptor i en lloc visible quan l'interruptor està instal·lat:
- Capacitat per al seccionament, si es el cas, amb el símbol normalitzat
- Indicació de la posició d'obertura i la de tancament
- Marcat suplementari de seccionadors
Sobre el cos de l'interruptor i en lloc no necessàriament visible quan l'interruptor està instal·lat:
- Nom del fabricant o marca de fàbrica
- Designació del tipus o del número de sèrie
- Potència assignada a la tensió assignada d'ús i categoria d'ús.
- Indicació del corrent continu amb el símbol normalment acceptat
- Per combinat de fusibles, el tipus i la corrent assignada màxima dels fusibles i la potència disipada de l'element recanviable.
- Referència a aquesta norma
- Grau de protecció del material sota l'envolvent.
- Borns d'entrada i de sortida a menys que la seva connexió sigui indiferent
- Borns del pol neutre, si procedeix, per la lletra N
- Born de terra de protecció, si procedeix, marcat amb el símbol normalitzat
Les indicacions següents ha d'estar en la informació proporcionada pel fabricant:
- Tensió assignada d'aïllament
- Tensió assignada de resistència als impulsos per als materials aptes pel seccionament, o quan estigui determinada.
- Grau de contaminació, si és diferent de 3
- Servei assignat
- Corrent assignada de curta durada admissible i la seva durada, si és aplicable.
- Poder assignat de tancament en curtcircuit, si és aplicable
- Corrent assignada de curtcircuit condicional, si és aplicable.

2.- CONDICIONS DE SUBMINISTRAMENT I EMMAGATZEMATGE
Subministrament: En caixes.
Emmagatzematge: En llocs protegits contra els impactes, la pluja, les humitats i dels raigs del sol.
El fabricant ha de lliurar la documentació necessària per a la correcta instal·lació de l'interruptor.

3.- UNITAT I CRITERI D'AMIDAMENT
Unitat d'amidament: la indicada a la descripció de l'element
Criteri d'amidament: quantitat necessària subministrada a l'obra

4.- NORMATIVA DE COMPLIMENT OBLIGATORI
Real Decreto 842/2002 de 2 de agosto, por el que se aprueba el Reglamento Electrotécnico de Baja Tensión. REBT 2002.
UNE-EN 60947-3:2000 Aparamenta de baja tensión. Parte 3: Interruptores, seccionadores, interruptores-seccionadores y combinados fusibles.
* UNE 20353-1:1989 Interruptores y conmutadores manuales para aparatos de uso doméstico y análogos. Reglas generales.

5.- CONDICIONS DE CONTROL DE RECEPCIÓ
OPERACIONS DE CONTROL:
Les tasques de control a realitzar són les següents:

- Sol·licitar del fabricant els certificats dels mecanismes emprats, contrastar la documentació amb els materials rebuts i verificar l'adequació als requisits exigits.
- Control de la documentació tècnica subministrada.
- Verificar que la Intensitat Nominal s'adequa a l'intensitat del circuit.
- Realització i emissió d'informes amb resultats de controls i proves realitzats.

CRITERIS DE PRESA DE MOSTRES:
Es comprovarà per mostreig la quantitat que determini la DF per cada tipus de mecanisme.
INTERPRETACIÓ DE RESULTATS I ACTUACIONS EN CAS D'INCOMPLIMENT:
No s'acceptaran els mecanismes que les seves característiques elèctriques no siguin les adequades.
Quan les discrepàncies siguin d'un altre tipus, segons criteri de la DF podrà ésser acceptat o rebutjat tot o part del material.
OPERACIONS DE CONTROL EN QUADRES GENERALS I SUBQUADRES:
Les tasques de control de qualitat de Quadres Generals, són les següents:
- Sol·licitar del fabricant els certificats dels equips emprats, contrastar la documentació amb els equips i verificar l'adequació als requisits del projecte.
- Generació d'esquemes de muntatge i llistats de materials emprats per a la construcció
- Control de la documentació tècnica subministrada
- Control d'identificació del material i lloc d'emplaçament
- Realització i emissió d'informe amb resultats dels assaigs realitzats, d'acord amb el que s'especifica a la taula d'assaigs i de quantificació dels mateixos.
- Assaigs a efectuar a fàbrica i normes aplicables:
  - Resistència d'aïllament segons R.E.B.T
  - Rigidesa dielèctrica segons R.E.B.T
  - Comprovació de proteccions (Accionaments manual i elèctric) segons UNE-EN 61008-1. Interruptors automàtics diferencials R.E.B.T.
  - Dispar de magnetotèrmics (Per sobre intensitat) segons plec de prescripcions tècniques documentació fabricant
  - Continuïtat de la posta a terra segons UNE-EN-60439-2. Conjunts d'aparamenta BT

CRITERIS DE PRESA DE MOSTRES EN QUADRES GENERALS I SUBQUADRES:
Per quadres generals es realitzaran els assaigs a tot els circuits i proteccions.
Per subquadres el contractista realitzarà els assaigs a tots els circuits i proteccions, a excepció de l'assaig de dispar de magnetotèrmics per sobre intensitats segons corbes de dispar. Aquest assaig es realitzarà per mostreig a interruptors de diferent intensitat Nominal. L'empresa de control de qualitat verificarà els assaigs fets pel fabricant d'un quadre per tipus diferent o segons criteri DF.
INTERPRETACIÓ DE RESULTATS I ACTUACIONS EN CAS D'INCOMPLIMENT EN QUADRES GENERALS I SUBQUADRES:
Segons criteri de la DF, podrà ser acceptat o rebutjat tot o part del material de la partida.

BG6 - MECANISMES
BG63 - Familia G63

0.- ELEMENTS QUE CONTEMPLA EL PLEC

BG638152,BG631152.

Plec de condicions
1.- DEFINICIÓ I CONDICIONS DELS ELEMENTS
Endolls bipolars o tripolars per a encastar o muntar superficialment.
CARACTERÍSTIQUES GENERALS:
Ha d'estar constituït per una base amb borns de connexió de les fases i una placa de tancament aïllant.
El conjunt ha de tenir un aspecte uniforme i sense defectes.
Ha de tenir dos (bipolar) o tres (tripolar) pols. La connexió a terra portarà potes laterals per a contacte del conductor de protecció.
La placa de tancament ha de portar un dispositiu per a la seva fixació a la base.
Excepte els dos alvèols, no han de ser accessibles les parts que hagin de tenir tensió.
Els alvèols han de tenir una elasticitat suficient per a assegurar una pressió de contacte adequada.
Els contactes han de ser platejats o protegits contra la corrosió i l'abrasió.
Ha de complir les condicions requerides per la DF.
Tensió nominal: <= 400 V
Aïllament (UNE 20-315): Ha de complir
Resistència mecànica (UNE 20-315): Ha de complir
Resistència al foc (UNE 20-315): Ha de complir

Temperatura: <= 25°C
Quan té connexió a terra, ha d'estar construït de forma que quan s'introdueixi la clavilla, la connexió a terra s'estableixi abans que la conexió als contactes que tenen tensió.

2.- CONDICIONS DE SUBMINISTRAMENT I EMMAGATZEMATGE
Subministrament: En caixes.
Emmagatzematge: En llocs protegits contra els impactes, la pluja, les humitats i dels raigs del sol.

3.- UNITAT I CRITERI D'AMIDAMENT
Unitat d'amidament: la indicada a la descripció de l'element
Criteri d'amidament: quantitat necessària subministrada a l'obra

4.- NORMATIVA DE COMPLIMENT OBLIGATORI
Real Decreto 842/2002 de 2 de agosto, por el que se aprueba el Reglamento Electrotécnico de Baja Tensión. REBT 2002.
UNE-EN 60947-3:2000 Aparamenta de baja tensión. Parte 3: Interruptores, seccionadores, interruptores-seccionadores y combinados fusibles.
UNE 20315:1994 Bases de toma de corriente y clavijas para usos domésticos y análogos.

5.- CONDICIONS DE CONTROL DE RECEPCIÓ
CONDICIONS DE MARCATGE I CONTROL DE LA DOCUMENTACIÓ:
L'endoll ha de portar de forma indeleble i ben visible les dades següents:
- Identificació del fabricant o marca comercial
- Tensió d'alimentació
- Intensitat
OPERACIONS DE CONTROL:
Les tasques de control a realitzar són les següents:
- Sol·licitar del fabricant els certificats dels mecanismes emprats, contrastar la documentació amb els materials rebuts i verificar l'adequació als requisits exigits.
- Control de la documentació tècnica subministrada.
- Verificar que la Intensitat Nominal s'adequa a l'intensitat del circuit.
- Realització i emissió d'informes amb resultats de controls i proves realitzats.
CRITERIS DE PRESA DE MOSTRES:
Es comprovarà per mostreig la quantitat que determini la DF per cada tipus de mecanisme.
INTERPRETACIÓ DE RESULTATS I ACTUACIONS EN CAS D'INCOMPLIMENT:
No s'acceptaran els mecanismes que les seves característiques elèctriques no siguin les adequades.
Quan les discrepàncies siguin d'un altre tipus, segons criteri de la DF podrà ésser acceptat o rebutjat tot o part del material.

BGD - MATERIALS PER A INSTAL·LACIONS DE CONNEXIÓ A TERRA I PROTECCIÓ CATÒDICA
BGDZ - Familia GDZ

0.- ELEMENTS QUE CONTEMPLA EL PLEC

BGDZ1102.

Plec de condicions
1.- DEFINICIÓ I CONDICIONS DELS ELEMENTS
Punt de connexió a terra amb pont seccionador de platina de coure, per a col·locar superficiament.
CARACTERÍSTIQUES GENERALS:
El punt de posada a terra ha d'estar situat fora del sòl i ha de servir d'unió entre la línia d'enllaç amb terra i la línia principal de terra.
Ha d'estar format pels següents components:
- Caixa
- Entrada i sortida de caixa tipus estanc.
- Dispositiu de connexió
- Accessoris
L'envolvent o carcasa ha d'estar construït amb material doble aïllant i estanc.
El dispositiu de connexió intern ha de permetre la unió entre els conductors de les línies d'enllaç i principal de terra, de forma que es pugui , mitjançant eines apropiades, separar-les, a fi de poder mesurar la resistència de terra.

El dispositiu de connexió ha de ser de platina de coure recoberta de cadmi de 2,5x33 cm i 0,4 cm de gruix i amb suports de material aïllant.
Ha de portar borns per a l'entrada i la sortida.
Ha d'estar preparat amb un sistema de fixació segur.
Ha de tenir un aspecte uniforme i sense defectes.
Resistència de l'aïllament (UNE-EN 60669-1): Ha de complir
Resistència mecànica (UNE-EN 60669-1): Ha de complir
Capacitat dels borns:

I nominal (A)	I nominal (A)	Secció (mm2)
II o IV	125	<=50

2.- CONDICIONS DE SUBMINISTRAMENT I EMMAGATZEMATGE
Subministrament: En caixes.
Emmagatzematge: En llocs protegits contra els impactes.

3.- UNITAT I CRITERI D'AMIDAMENT
Unitat d'amidament: la indicada a la descripció de l'element
Criteri d'amidament: quantitat necessària subministrada a l'obra

4.- NORMATIVA DE COMPLIMENT OBLIGATORI
Real Decreto 842/2002 de 2 de agosto, por el que se aprueba el Reglamento Electrotécnico de Baja Tensión. REBT 2002.
UNE 20460-5-54:1990 Instalaciones eléctricas en edificios. Elección e instalación de los materiales eléctricos. Puesta a tierra y conductores de protección.

5.- CONDICIONS DE CONTROL DE RECEPCIÓ
OPERACIONS DE CONTROL:
Les tasques de control a realitzar són les següents:
- Sol·licitar al fabricant els certificats de característiques tècniques i homologacions dels materials.
- Control de la documentació tècnica subministrada.
- Verificar que les característiques dels elèctrodes es corresponguin a l'especificat en Projecte.
- Verificar que la profunditat de la xarxa mai sigui inferior a 0,5 metres.
- Verificar seccions de conductors de terra segons la taula 1 del ITC-BT- 018 del REBT.
- Realització i emissió d'informes amb resultats de controls i proves realitzats.
CRITERIS DE PRESA DE MOSTRES:
Es realitzarà mesura al pont de comprovació o caixa de seccionament de terres.
INTERPRETACIÓ DE RESULTATS I ACTUACIONS EN CAS D'INCOMPLIMENT:
No s'admetran seccions de conductors i elèctrodes de posada a terra inferiors als indicats al REBT.
En discrepàncies del tipus de posada a terra amb l'especificat al projecte, s'actuarà segons criteri de la DF.

BGW - PARTS PROPORCIONALS D'ACCESSORIS PER A INSTAL·LACIONS ELÈCTRIQUES
BGW1 - Familia GW1

0.- ELEMENTS QUE CONTEMPLA EL PLEC

BGW11000,BGW1M000,BGW15000.

Plec de condicions
1.- DEFINICIÓ I CONDICIONS DELS ELEMENTS
Parts proporcionals d'accessoris de caixes i armaris.
CARACTERÍSTIQUES GENERALS:
El material i les seves característiques han de ser els adequats per: caixes, armaris o centralitzacions de comptadors, i no han de disminuir, en cap cas, la seva qualitat.

2.- CONDICIONS DE SUBMINISTRAMENT I EMMAGATZEMATGE
Subministrament: A l'albarà de lliurament han de constar les característiques d'identificació següents:
- Material
- Tipus
- Diàmetres
Emmagatzematge: En llocs protegits contra els impactes, la pluja, les humitats i dels raigs del sol.

3.- UNITAT I CRITERI D'AMIDAMENT
Unitat composada pel conjunt d'accessoris necessaris per al muntatge de caixes, armaris o centralitzacions de comptadors.

4.- NORMATIVA DE COMPLIMENT OBLIGATORI
No hi ha normativa de compliment obligatori.

BGW2 - Familia GW2

0.- ELEMENTS QUE CONTEMPLA EL PLEC

BGW21000,BGW23000.

Plec de condicions
1.- DEFINICIÓ I CONDICIONS DELS ELEMENTS
Part proporcional d'accessoris per a tubs, canals o safates, de tipus plàstiques o metàl·liques.
CARACTERÍSTIQUES GENERALS:
El material i les seves característiques han de ser adequats per a tubs, canals o safates, i no han de fer disminuir, en cap cas, la seva qualitat i bon funcionament.

2.- CONDICIONS DE SUBMINISTRAMENT I EMMAGATZEMATGE
Subministrament: A l'albarà de lliurament han de constar les característiques d'identificació següents:
- Material
- Tipus
- Diàmetre o d'altres dimensions
Emmagatzematge: En llocs protegits contra els impactes, la pluja, les humitats i dels raigs del sol.

3.- UNITAT I CRITERI D'AMIDAMENT
Unitat composada pel conjunt d'accessoris necessaris per al muntatge d'un metre de tub, d'un metre de canal o d'un metre de safata.

4.- NORMATIVA DE COMPLIMENT OBLIGATORI
No hi ha normativa de compliment obligatori.

BGY - PARTS PROPORCIONALS D'ELEMENTS ESPECIALS PER A INSTAL·LACIONS ELÈCTRIQUES
BGY3 - Familia GY3

0.- ELEMENTS QUE CONTEMPLA EL PLEC

BGY38000.

Plec de condicions
1.- DEFINICIÓ I CONDICIONS DELS ELEMENTS
Part proporcional d'elements especials per a conductors de coure nus.
CARACTERÍSTIQUES GENERALS:
El material i les seves característiques han de ser adequats per a conductors de coure nus i no han de fer disminuir, en cap cas, la seva qualitat i bon funcionament.

2.- CONDICIONS DE SUBMINISTRAMENT I EMMAGATZEMATGE
Subministrament: A l'albarà de lliurament han de constar les característiques d'identificació següents:
- Material
- Tipus
- Diàmetre o d'altres dimensions
Emmagatzematge: En llocs protegits contra els impactes, la pluja, les humitats i dels raigs del sol.

3.- UNITAT I CRITERI D'AMIDAMENT
Unitat composada pel conjunt d'elements especials necessaris per al muntatge d'1 m de conductor de coure nu.

4.- NORMATIVA DE COMPLIMENT OBLIGATORI
No hi ha normativa de compliment obligatori.

BH - MATERIALS PER A INSTAL·LACIONS D'ENLLUMENAT
BHW - PARTS PROPORCIONALS D'ACCESSORIS PER A INSTAL·LACIONS D'ENLLUMENAT
BHW1 - Familia HW1

0.- ELEMENTS QUE CONTEMPLA EL PLEC

BHW11000.

Plec de condicions
1.- DEFINICIÓ I CONDICIONS DELS ELEMENTS
Part proporcional d'accessoris per a muntar lluminàries, carrils de suport per a llums, projectors o elements de control, regulació o encesa d'instal·lacions d'il·luminació.
CARACTERÍSTIQUES GENERALS:
El material, la qualitat, les dimensions, etc. han de ser adequats per a les lluminàries, i no han de fer disminuir les característiques pròpies del conjunt de la instal·lació en cap de les seves aplicacions.

2.- CONDICIONS DE SUBMINISTRAMENT I EMMAGATZEMATGE
Subministrament: A l'albarà de lliurament han de constar les característiques d'identificació següents:
- Material
- Tipus
- Dimensions en cm
Emmagatzematge: En llocs protegits contra els impactes, la pluja, les humitats i dels raigs del sol.

3.- UNITAT I CRITERI D'AMIDAMENT
Unitat composada pel conjunt d'accessoris necessaris per instal·lar un llum.

4.- NORMATIVA DE COMPLIMENT OBLIGATORI
No hi ha normativa de compliment obligatori.

BJ - MATERIALS PER A INSTAL·LACIONS DE LAMPISTERIA, REG, APARELLS SANITARIS I PRODUCCIÓ D'AIGUA CALENTA SANITÀRIA
BJ2 - AIXETES I ACCESSORIS PER A APARELLS SANITARIS
BJ23 - AIXETES I ACCESSORIS PER A LAVABOS

0.- ELEMENTS QUE CONTEMPLA EL PLEC

BJ239111.

Plec de condicions
1.- DEFINICIÓ I CONDICIONS DELS ELEMENTS
Aixetes i accessoris per a lavabos, de diferents tipus i de diferents diàmetres d'entrada i de sortida.
Tots els elements són de llautó cromat, daurat o esmaltat.
S'han considerat els elements següents:

- Aixeta
- Bateria mescladora
- Broc

S'han considerat els següents tipus d'aixetes:
- Mescladora
- Monocomandament
- Temporitzada
- Senzilla

CARACTERÍSTIQUES GENERALS:
En el cas de que el material s'utilitzi en obra pública, l'acord de Govern de la Generalitat de Catalunya de 9 de juny de 1998, exigeix que els materials siguin de qualitat certificada o puguin acreditar un nivell de qualitat equivalent, segons les normes aplicables als estats membres de la Unió Europea o de l'Associació Europea de Lliure Canvi.
També en aquest cas, es procurarà que els esmentats materials disposin de l'etiqueta ecològica europea, regulada en el Reglament 880/1992/CEE o bé altres distintius de la Comunitat Europea.
No ha de tenir picades ni altres desperfectes. El revestiment ha de ser continu al llarg de tota la superfície.
Ha de tenir un color uniforme i una textura llisa a tota la superfície.
Els elements de llautó cromat o daurat han d'estar recoberts exteriorment amb dues capes, una de níquel i una altra de crom.
Les peces interiors han de ser de materials resistents a la corrosió i a les incrustacions calcàries.
Els angles i les arestes han de ser arrodonits.
Ha de complir les condicions requerides per la DF.
Gruix del cos: >= 2 mm
Gruix de la primera capa de recobriment: >= 5 micres
Gruix de la segona capa de recobriment: >= 0,25 micres
Resistència a la corrosió del recobriment (UNE 37551): No han d'aparèixer bombolles, exfoliacions, picades o desaparicions de recobriment
Adherència del recobriment (UNE 37551): No s'ha de produir escames ni despreniments
AIXETA O BATERIA:
El mecanisme de comandament ha de permetre un accionament d'obertura, de tancament, de regulació de cabal (i de barreja d'aigua en l'aixeta mescladora o monocomandament), suau i precís.
En l'aixeta mescladora, l'òrgan de comandament de l'aigua calenta ha d'estar col·locat a l'esquerra amb el distintiu vermell i el de l'aigua freda a la dreta amb el distintiu blau.
En l'aixeta monocomandament, l'òrgan de comandament ha d'indicar amb els distintius vermell i blau el sentit de gir per a obtenir aigua calenta o aigua freda.
En l'aixeta senzilla, el comandament d'accionament ha de dur un distintiu blau per a l'aigua freda i un distintiu vermell per a l'aigua calenta.
Cabal mínim d'aigua a 3 bar (UNE 19703): 0,2 l/s
Estanquitat de l'aigua amb l'obturador tancat abans i després de la col·locació, a 16 bar (UNE 19703): No s'han de produir fuites
Estanquitat de l'aigua amb l'obturador obert i la boca tapada abans i després de la col·locació, a 4 bar (UNE 19703): No s'han de produir fuites
Resistència mecànica amb l'obturador tancat amb pressió de 25 bar (UNE 19703): No s'han de produir deformacions permanents
Resistència a torsió de l'òrgan de maniobra (UNE 19703): >= 6 N m

2.- CONDICIONS DE SUBMINISTRAMENT I EMMAGATZEMATGE
Subministrament: En bossa de plàstic dins de la caixa protectora.
Emmagatzematge: En el seu embalatge, en llocs protegits contra els impactes i la intempèrie.

3.- UNITAT I CRITERI D'AMIDAMENT
Unitat d'amidament: la indicada a la descripció de l'element
Criteri d'amidament: quantitat necessària subministrada a l'obra

4.- NORMATIVA DE COMPLIMENT OBLIGATORI
No hi ha normativa de compliment obligatori.

5.- CONDICIONS DE CONTROL DE RECEPCIÓ
CONDICIONS DE MARCATGE I CONTROL DE LA DOCUMENTACIÓ:
Cada bossa o caixa ha de portar de forma indeleble i ben visible les dades seguents:
- Nom del fabricant o marca comercial
- Instruccions d'instal·lació i muntatge

OPERACIONS DE CONTROL:
Les tasques de control a realitzar són les següents:

- Sol·licitar del fabricant la documentació dels materials escollits.
- Control de recepció dels materials, comprovant que les seves característiques es corresponen amb l'especificat al projecte.
- Realització i emissió d'informes amb resultats de controls i proves realitzats.

CRITERIS DE PRESA DE MOSTRES:
Es controlarà aleatòriament sobre cada partida recepcionada.
INTERPRETACIÓ DE RESULTATS I ACTUACIONS EN CAS D'INCOMPLIMENT:
En cas de discrepàncies amb les exigències del projecte s'ha d'acceptar o refusar el material segons criteri de la DF.

BJ2Z - Familia J2Z

0.- ELEMENTS QUE CONTEMPLA EL PLEC

BJ2Z1121,BJ2ZN42K.

Plec de condicions
1.- DEFINICIÓ I CONDICIONS DELS ELEMENTS
Aixetes i accessoris complementaris per a aparells sanitaris, de diferents tipus i de diferents diàmetres d'entrada i de sortida.
S'han considerat els elements següents:
- Maniguet flexible de malla metàl·lica amb ànima interior sintètica o de coure niquelat

CARACTERÍSTIQUES GENERALS:
En el cas de que el material s'utilitzi en obra pública, l'acord de Govern de la Generalitat de Catalunya de 9 de juny de 1998, exigeix que els materials siguin de qualitat certificada o puguin acreditar un nivell de qualitat equivalent, segons les normes aplicables als estats membres de la Unió Europea o de l'Associació Europea de Lliure Canvi.
També en aquest cas, es procurarà que els esmentats materials disposin de l'etiqueta ecològica europea, regulada en el Reglament 880/1992/CEE o bé altres distintius de la Comunitat Europea.
No ha de tenir picades ni osques. El revestiment ha de ser continu al llarg de tota la superfície.
Les peces interiors han de ser de materials resistents a la corrosió i a les incrustacions calcàries.
Ha de tenir un color uniforme i una textura llisa a tota la superfície.
Els angles i les arestes han de ser arrodonits.
Ha de complir les condicions requerides per la DF.
ELEMENTS DE LLAUTÓ:
Exteriorment ha d'estar recobert amb dues capes, una de níquel i una altra de crom.
Gruix de la primera capa de recobriment: >= 5 micres
Gruix de la segona capa de recobriment (cromat): >= 0,25 micres
Resistència a la corrosió del recobriment (UNE 37551): No han d'aparèixer bombolles, exfoliacions, picades o desaparicions de recobriment
Adherència del recobriment (UNE 37551): No s'ha de produir escames ni despreniments

2.- CONDICIONS DE SUBMINISTRAMENT I EMMAGATZEMATGE
Subministrament: En bossa de plàstic dins de la caixa protectora.
Emmagatzematge: En el seu embalatge, en llocs protegits contra els impactes i la intempèrie.

3.- UNITAT I CRITERI D'AMIDAMENT
Unitat d'amidament: la indicada a la descripció de l'element
Criteri d'amidament: quantitat necessària subministrada a l'obra

4.- NORMATIVA DE COMPLIMENT OBLIGATORI
No hi ha normativa de compliment obligatori.

5.- CONDICIONS DE CONTROL DE RECEPCIÓ
CONDICIONS DE MARCATGE I CONTROL DE LA DOCUMENTACIÓ:
Cada bossa o caixa ha de portar de forma indeleble i visible les dades següents:
- Instruccions d'instal·lació i muntatge
- Nom del fabricant o marca comercial

OPERACIONS DE CONTROL:
Les tasques de control a realitzar són les següents:
- Sol·licitar del fabricant la documentació dels materials escollits.

- Control de recepció dels materials, comprovant que les seves característiques es corresponen amb l'especificat al projecte.
- Realització i emissió d'informes amb resultats de controls i proves realitzats.

CRITERIS DE PRESA DE MOSTRES:
Es controlarà aleatòriament sobre cada partida recepcionada.
INTERPRETACIÓ DE RESULTATS I ACTUACIONS EN CAS D'INCOMPLIMENT:
En cas de discrepàncies amb les exigències del projecte s'ha d'acceptar o refusar el material segons criteri de la DF.

BJ3 - DESGUASSOS I ACCESSORIS PER A APARELLS SANITARIS
BJ33 - DESGUASSOS I ACCESSORIS PER A LAVABOS

0.- ELEMENTS QUE CONTEMPLA EL PLEC

BJ331151,BJ33B16F.

Plec de condicions
1.- DEFINICIÓ I CONDICIONS DELS ELEMENTS
Dispositius per a acoplar l'aparell sanitari a la xarxa d'evacuació.
S'han considerat els elements següents:
- Desguàs recte
- Desguàs sifònic
- Desguàs de pipa
- Sifò registrable
- Sifò de botella
- Sifò amb vàlvula de ventilació

CARACTERÍSTIQUES GENERALS:
Les superfícies interiors i exteriors han de ser llises, sense ranures, ampolles o qualevol altre defecte superficial que pugui alterar el funcionament del dispositiu.
Les superfícies revestides electrolíticament han de complir els requisits de la norma UNE-EN 248.
Totes les peces han de resistir l'acció de l'aigua residual domèstica en un interval de temperatures entre 20 i 95°C.
Les mides de les peces han de permetre la col·locació correcte a l'aparell sanitari i la connexió a la xarxa d'evacuació.
DESGUÀS O SIFÓ SENSE VÀLVULA DE VENTILACIÓ:
Les dimensions i formes compliran els requeriments de la norma UNE-EN 274-1.
Cabal de desguàs per a Lavabo i bidet:
- Desguàs: >= 0,6 l/s
- Desguàs amb sifó: >= 0,5 l/s
- Sifó: >= 0,6 l/s
- Sobreeixidor: >= 0,25 l/s

Estanquitat del desgüàs: No ha de tenir fuites
Fuita màxima del desgüàs amb tap o vàlvula: <= 1 l/h
Les anteriors característiques s'han de determinar segons la norma UNE-EN 274-2.

2.- CONDICIONS DE SUBMINISTRAMENT I EMMAGATZEMATGE
SUBMINISTRAMENT I EMMAGATZEMATGE:
Subministrament: En bossa de plàstic dins de la caixa protectora.
Emmagatzematge: En el seu embalatge, en llocs protegits contra els impactes i la intempèrie.
CONDICIONS DE MARCATGE I CONTROL DE LA DOCUMENTACIÓ PER A DESGUÀS O SIFÓ SENSE VÀLVULA DE VENTILACIÓ:
Les peces o l'envoltori ha de portar de forma indeleble i visible les dades següents:
- Nom del fabricant o marca comercial
- Referència a la norma UNE-EN 274-1

3.- UNITAT I CRITERI D'AMIDAMENT
Unitat d'amidament: la indicada a la descripció de l'element
Criteri d'amidament: quantitat necessària subministrada a l'obra

4.- NORMATIVA DE COMPLIMENT OBLIGATORI
DESGUÀS O SIFÓ SENSE VÀLVULA DE VENTILACIÓ:

* UNE-EN 274-1:2002 Accesorios de desagüe para aparatos sanitarios. Parte 1: Requisitos.

BJM - ELEMENTS DE MESURA, CONTROL I REGULACIÓ
BJM1 - Familia JM1

0.- ELEMENTS QUE CONTEMPLA EL PLEC

BJM15010.

Plec de condicions
1.- DEFINICIÓ I CONDICIONS DELS ELEMENTS
Comptadors d'aigua, amb unions roscades o embridades, per a connectar a la bateria o al ramal i equips auxiliars per a la centralització de lectures.
S'han considerat els tipus de comptadors següents:
- Comptadors d'aigua freda de funcionament mecànic amb cos de llautó, rellotgeria estanca i transmissor magnètic
- Comptadors d'aigua freda de funcionament electrònic, amb cos de material sintètic, pantalla digital multifunció i sistema de mesura mitjançant turbina axial i transductor electrònic
CONDICIONS GENERALS:
Ha de tenir un aspecte uniforme i no ha de tenir defectes superficials, com és ara cops, bonys, ratlles o defectes de l'acabat superficial.
COMPTADORS:
No ha de tenir cap tipus de defecte mecànic que alteri el funcionament o la qualitat de l'aparell, ni fuites, exsudacions, mostres de corrosió o d'altres defectes superficials.
Ha d'anar equipat amb un sistema eficaç que impedeixi l'entrada d'humitat, tant de l'interior com de l'exterior, dins l'esfera de lectura, i també per a poder ser comprovat sense desmuntar-lo.
Ha d'anar proveït d'una tapa protectora i una fletxa gravada de forma indeleble que indiqui la direcció del fluid i, opcionalment, una vàlvula antiretorn a la sortida.
El comptador ha d'estar homologat i precintat.
El comptador ha d'estar fabricat amb materials d'una resistència i durabilitat adequades al ús a que es destina. Els materials no s'han de veure afectats de manera adversa per les variacions de temperatura de l'aigua, dintre del ventall de temperatures de treball.
Totes les parts del comptador en contacte amb l'aigua que hi circula han de fabricar-se amb materials que són convencionalment coneguts com no-tòxics, no-contaminants i biològicament inerts.
El comptador d'aigua complert ha d'estar fabricat amb materials resistents a la corrosió interna i externa o que estiguin protegits per un tractament superficial adequat.
El dispositiu indicador ha de proporcionar una indicació del volum fàcilment llegible, segura i sense ambigüitats visuals.
El volum d'aigua ha d'indicar-se en metres cúbics. El símbol m3 ha d'aparèixer en el totalitzador o immediatament al costat del número indicat.
COMPTADOR D'AIGUA ELECTRÒNIC:
Si el totalitzador pot mostrar informació addicional a la del volum d'aigua mesurat, aquesta informació ha de mostrar-se de manera clara i sense ambigüitat del volum d'aigua mesurat.
S'ha d'incloure un element que permeti controlar l'operació correcte del display.
El comptador ha de disposar d'un indicador de l'estat de la bateria interna.

2.- CONDICIONS DE SUBMINISTRAMENT I EMMAGATZEMATGE
COMPTADORS:
Emmagatzematge: En el seu embalatge, en llocs protegits contra els impactes i la intempèrie.

3.- UNITAT I CRITERI D'AMIDAMENT
Unitat d'amidament: la indicada a la descripció de l'element
Criteri d'amidament: quantitat necessària subministrada a l'obra

4.- NORMATIVA DE COMPLIMENT OBLIGATORI
COMPTADORS:
Orden de 28 de diciembre de 1988 por la que se regulan los contadores de agua fría.

5.- CONDICIONS DE CONTROL DE RECEPCIÓ
CONDICIONS DE MARCATGE I CONTROL DE LA DOCUMENTACIÓ EN COMPTADORS:
El comptador ha d'anar marcat de manera visible e indeleble amb la següent informació com a mínim:
- Nom o raó social del fabricant o la seva marca de fàbrica

- La classe metrològica i el cabal nominal expressat en m3/h
- L'any de fabricació i el número de comptador separats inequívocament
- Una o dues sagetes que indiquin el sentit del flux
- El signe d'aprovació del model o, en el seu cas, d'aprovació del model CEE
- La pressió màxima de servei en bar, en el cas de que sigui superior a 10 bar
- La lletra H o V en el cas de que el comptador només pugui treballar en posició horitzontal o vertical respectivament

OPERACIONS DE CONTROL EN COMPTADORS:
Els punts de control més destacables són els següents:
- Sol·licitar al fabricant els certificats de les característiques tècniques dels materials.
- Control de la documentació tècnica subministrada.
- Control d'identificació dels materials i verificació del seu dimensionat segons projecte.
- Contrastar entre la documentació aportada i els materials emprats.
- Realització i emissió d'informe amb resultats dels controls i mesures realitzades.

CRITERIS DE PRESA DE MOSTRES EN COMPTADORS:
Es comprovarà globalment
INTERPRETACIÓ DE RESULTATS I ACTUACIONS EN CAS D'INCOMPLIMENT EN COMPTADORS:
Ha de ser refusat el material que no compleixi amb els requeriments del projecte.

BM - MATERIALS PER A INSTAL·LACIONS CONTRA INCENDIS, PROTECCIÓ CONTRA DESCÀRREGUES ATMOSFÈRIQUES I SEGURE TAT
BM2 - MATERIALS PER A EXTINCIÓ D'INCENDIS AMB AIGUA
BM23 - Familia M23

0.- ELEMENTS QUE CONTEMPLA EL PLEC

BM235PAA.

Plec de condicions
1.- DEFINICIÓ I CONDICIONS DELS ELEMENTS
Boques d'incendi equipades amb mànega i protegides amb armari.
S'han considerat els tipus següents:
- BIE-25 amb mànega semirrígida de 20 m
- BIE-45 amb mànega plana de 15 o 20 m

CARACTERÍSTIQUES GENERALS:
Boca d'incendis formada per:
- Llança-boquilla de 3 funcions: interrupció, raig lliure i polvorització
- Mànega de material resistent a la putrefacció amb una capa llisa de material elastomèric a l'interior
- Vàlvula d'entrada, on la maniobra completa de tancar i obrir s'ha de realitzar entre 2 1/4 i 3 1/2 voltes de volant
- Manòmetre, amb escala de 0 a 15 bar
- Enllaços ràpids per a la interconnexió dels diferents elements
- Armari metàl·lic amb la cara frontal practicable i amb vidre. A la cara posterior hi ha d'haver els forats per a la seva subjecció i els suports per a penjar els diferents elements i una entrada lateral per a la connexió a la xarxa; ha d'estar esmaltat al foc i pintat de color vermell; en el vidre hi ha d'haver la inscripció "Trenqueu-lo en cas d'incendi"; ha de tenir escletxes d'aireig.

Els materials fets servir per a la construcció de les boques d'incendi han de ser resistents a la corrosió i als esforços mecànics deguts a la seva utilització.
Els discos del debanador han de ser de color vermell normalitzat ISO 3864.
Els enllaços ràpids o racords han de tenir la forma i dimensions especificades a la norma UNE 23400.
La posició de polvorització de la llança-boquilla ha d'estar entre la d'interrupció i la de raig lliure.
La llança-boquilla ha de portar marcades les posicions en que realitza les diferents funcions.
La vàlvula de tancament ha de tancar en el sentit de les agulles del rellotge.
La vàlvula ha de tenir marcat el sentit de gir d'obertura.
La porta de l'armari s'ha d'obrir 180°.
El vidre s'ha de trencar sense risc de provocar ferides als usuaris.
Reistència a la pressió interna:

	Pressió màx. servei	Pressió prova	Pressió mín. trencament

	(MPa)	(MPa)	(Mpa)
BIE-25	1,2	1,8	3,0
BIE-45	1,2	2,4	4,2

Resistència impacte llança-boquilla: Sense deterioraments ni fuites
Resistència a l'impacte i a la càrrega de la boca d'incendi equipada: Sense deformacions permanents
Estanquitat dels ràcors: Sense fuites a la pressió de prova
Folgança diàmetre exterior volant vàlvula-elements armari: >= 35 mm
Resistència corrosió peces metàl·liques amb recobriment: Ha de complir
Envelliment dels materials sintètics: Sense fissures ni deterioraments
Resistència a la corrosió del conjunt debanador-vàlvula de tancament: Sense deterioraments, Ha de funcionar correctament
Abastament a 0,2 MPa:
- Amb raig lliure: >= 10 m
- Amb polvorització en cortina: >= 6 m
- Amb polvorització cònica: >= 3 m

Àngles de polvorització:
- Per a polvorització en cortina: 90° ± 5°
- Per a polvorització cònica: >= 45°

Les característiques anteriors s'han de determinar segons les UNE-EN 671-1 i UNE-EN 671-2.
Tolerències:
- Diàmetre interior de la mànega:
  - Per a mànegues semirrígides de 25 mm de diàmetre nominal (segons UNE-EN 694):
    - Diàmetre nominal (25 mm) ±1 mm
  - Per a mànegues planes de 45 mm de diàmetre nominal (segons UNE 23091-2A):
    - Calibre passa: 44 mm
    - Calibre no passa: 46 mm
- Llargària de la mànega:
  - Per a mànegues semirrígides de 25 mm de diàmetre nominal (segons UNE-EN 694): Ha de complir la norma UNE EN ISO 1307
  - Per a mànegues planes de 45 mm de diàmetre nominal (segons UNE 23091-2A): +5%, -0%

BOQUES BIE-25:
El suport d'emmagatzematge de la mànega ha de ser de tipus debanador, orientable en un pla horitzontal.
El debanador ha d'estar format per dos discs circulars de diàmetre màxim 800 mm i sectors interiors o tambor de diàmetre mínim 200 mm.
Parell de força màxim per al canvi de les funcions de la llança-boquilla: <= 4 Nm
Frenat dinàmic del debanador: <= 1 volta
La mànega semirrígida ha d'estar fabricada segons les especificacions de la norma UNE-EN 694.
Diàmetre interior de la mànega: 25 mm
Tipus de mànega: semirígida no col·lapsable
BOQUES BIE-45:
El suport d'emmagatzematge de la mànega ha de ser de tipus debanador o replegable en ziga-zaga, i orientable en un pla horitzontal.
El debanador ha de girar al voltant d'un eix i ha de permetre l'extracció de la mànega lliurement.
El tambor interior del debanador ha de tenir un diàmetre mínim de 70 mm amb una ranura d'amplària mínima 20 mm.
En el debanador s'ha d'allotjar la mànega plegada en tota la seva llargària.
El suport de la mànega ha de poder girar 90° respecte del pla posterior de l'armari amb un eix vertical de rotació.
El sistema de fixació de la mànega al ràcor ha d'assegurar la retenció de la mànega a la canya del ràcor mitjançant una pressió regular en tot el seu perímetre.
L'angle format per l'entrada i la sortida de la vàlvula de tancament no ha de ser inferior a 90° ni superior a 135°.
Parell de força màxima per al canvi de les funcions de la llança-boquilla (UNE-EN 671-2): <= 7 Nm
La mànega ha d'estar fabricada d'acord amb les especificacions de la norma UNE 23091-2A.
Diàmetre interior de la mànega: 45 mm
Tipus de mànega: flexible plana per a servei lleuger

2.- CONDICIONS DE SUBMINISTRAMENT I EMMAGATZEMATGE
Subministrament: Empaquetats en caixes.
Emmagatzematge: En llocs protegits de la intempèrie i d'impactes.

3.- UNITAT I CRITERI D'AMIDAMENT

Unitat d'amidament: la indicada a la descripció de l'element
Criteri d'amidament: quantitat necessària subministrada a l'obra

4.- NORMATIVA DE COMPLIMENT OBLIGATORI
NORMATIVA GENERAL:
Real Decreto 513/2017, de 22 de mayo, por el que se aprueba el Reglamento de instalaciones de protección contra incendios.
Corrección de errores del Real Decreto 513/2017, de 22 de mayo, por el que se aprueba el Reglamento de instalaciones de protección contra incendios.
Resolució de 22 de març de 1995, de designació del laboratori general d'assaigs i investigacions com a organisme de control per la certificació de productes, d'acord amb el Reial Decret 1942/1993, que aprova el reglament CPI.
UNE 23400-5:1998 Material de lucha contra incendios. Racores de conexión. Procedimientos de verificación.
UNE 23410-1:1994 Lanzas-boquilla de agua para la lucha contra incendios. Parte 1: Lanzas convencionales.
BOQUES TIPUS BIE-25:
UNE-EN 671-1:2013 Instalaciones fijas de lucha contra incendios. Sistemas equipados con mangueras. Parte 1: Bocas de incendio equipadas con mangueras semirrígidas.
UNE 23400-1:1998 Material de lucha contra incendios. Racores de conexión de 25 mm.
UNE-EN 694:2015 Mangueras de lucha contra incendios. Mangueras semirrígidas para sistemas fijos.
BOQUES TIPUS BIE-45:
UNE-EN 671-2:2013 Instalaciones fijas de lucha contra incendios. Sistemas equipados con mangueras. Parte 2: Bocas de incendio equipadas con mangueras planas.
UNE 23400-2:1998 Material de lucha contra incendios. Racores de conexión de 45 mm.
UNE 23091-2A:1996 Mangueras de impulsión para la lucha contra incendios. Parte 2A: Manguera flexible plana para servicio ligero, de diámetro 45 mm y 70 mm.

5.- CONDICIONS DE CONTROL DE RECEPCIÓ
CONDICIONS DE MARCATGE I CONTROL DE LA DOCUMENTACIÓ:
S'han de subministrar acompanyades de les instruccions d'ús complertes, fixades a la boca d'incendis o a les seves immediacions.
El subministrador ha de lliurar un manual d'instal·lació i manteniment de la boca d'incendi equipada.
El subministrador ha de posar a disposició de la DF en el cas que aquesta ho sol·liciti, la documentació següent, que acredita el marcatge CE, segons el sistema d'avaluació de conformitat aplicable, d'acord amb el que disposa l'apartat 7.2.1 del CTE:
- Productes per a seguretat contra incendis:
  - Sistema 1: Declaració de Prestacions

La boca d'incendi equipada ha d'estar marcada amb la informació següent:
- Nom del subministrador o marca comercial, o ambdos
- El número de la norma UNE-EN 671-1 per a les BIE equipades amb mànegues semirrígides
- El número de la norma UNE-EN 671-2 per a les BIE equipades amb mànegues planes
- Any de fabricació
- Pressió màxima de servei
- Llargària i diàmetre de la mànega
- Diàmetre equivalent de l'orifici de la llança-boquilla
- Han de portar el marcat CE de conformitat amb el que disposa el Reial Decret 1328/1995, de 28 de juliol

BOQUES TIPUS BIE-25:
Cada tram de mànega ha d'estar marcat de manera clara i indeleble, amb la següent informació com a mínim:
- Nom del fabricant i marca comercial
- Nombre i data de la norma UNE-EN 694
- Tipus, classe i diàmetre interior de la mànega
- Pressió de treball màxima en Mpa (bar)
- Trimestre i data de fabricació
- Temperatura d'assaig, si és inferior a -20ºC
- Número d'homologació i organisme certificador o la seva referència, quan procedeixi

BOQUES TIPUS BIE-25:
Cada tram de la mànega ha d'estar marcat de manera clara i indeleble com a mínim dos cops per tram, amb la següent informació:
- Designació segons la norma UNE 23091-2A (Per a la BIE 45 ha de ser: UNE 23 091-2A - 45)
- El nom i la marca del fabricant
- El trimestre i l'any de fabricació

OPERACIONS DE CONTROL:
Les tasques de control a realitzar són les següents:

- Sol·licitar al fabricant el certificat del compliment de les exigències establertes al Reglament d'Instal·lacions de protecció contra incendis dels equips i materials emprats.
- Sol·licitar a l'empresa instal·ladora/mantenidora, certificat final conforme la instal·lació s'ha executat segons normatives d'aplicació.
- Control de la documentació tècnica subministrada.
- Control final d'identificació de material i lloc d'emplaçament
- Comprovació de les característiques, especificacions i compliment de la normativa de tots els elements que formen la instal·lació, i verificar que compleixen les especificacions del projecte:
  - BIE: (marca, model, tipus, normativa. Elements: mànegues, ràcords, manòmetres llança, vàlvula, suport, armari)
  - Canonades: (tipus, normativa, elements d'unió. Elements de subjecció, etc.)
  - Grup de pressió (si existeix) (marca, model, normativa. Especificacions: pressió, alçada manomètrica i cabal)
- Realització d'informe amb els resultats del control efectuat.

CRITERIS DE PRESA DE MOSTRES:
S'ha de realitzar el control de materials i equips que es rebin a l'obra. S'han de realitzar controls per cada tipus diferent de material o equip.
INTERPRETACIÓ DE RESULTATS I ACTUACIONS EN CAS D'INCOMPLIMENT:
Un cop realitzat el control dels materials, totes les anomalies, incompliment de les especificacions, desviacions del projecte i variacions del què s'ha contractat amb l'empresa instal·ladora, s'ha de comunicar a DF, que haurà de decidir la substitució total o parcial del material rebut.

BM3 - EXTINTORS
BM31 - Familia M31

0.- ELEMENTS QUE CONTEMPLA EL PLEC

BM312611,BM313511.

Plec de condicions
1.- DEFINICIÓ I CONDICIONS DELS ELEMENTS
Aparell autónom que conté un agent extintor que pot esser projectat i dirigit sobre un foc per l'acció d'una pressió interna. Son extintors manuals els que han estat dissenyats per a utilitzar-se a ma o transportat, i que en condicions de funcionament te una massa menor o igual a 20 kg.
CARACTERÍSTIQUES GENERALS:
El fabricant, o l'importador en el seu cas, han de garantir que l'extintor correspon a un tipus registrat davant l'Administració i que disposa d'un certificat estes per un organisme de control facultat per a l'aplicació del Reglament d'Aparells a Pressió, que acrediti que l'extintor correspon plenament al del projecte presentat per a registrar el tipus.
Ha de portar una placa oficial, fixada de forma permanent, on s'ha de gravar:
- Indicació de l'administració que fa el control
- La pressió de disseny (pressió màxima de servei)
- El nombre de registre de l'aparell
- La data de la primera prova i la marca de qui la realitzà
- Els espais lliures per a proves successives

2.- CONDICIONS DE SUBMINISTRAMENT I EMMAGATZEMATGE
Subministrament: Per unitats, en funda de plàstic.
Emmagatzematge: En llocs protegits de la intempèrie i d'impactes.

3.- UNITAT I CRITERI D'AMIDAMENT
Unitat d'amidament: la indicada a la descripció de l'element
Criteri d'amidament: quantitat necessària subministrada a l'obra

4.- NORMATIVA DE COMPLIMENT OBLIGATORI
Real Decreto 513/2017, de 22 de mayo, por el que se aprueba el Reglamento de instalaciones de protección contra incendios.
Corrección de errores del Real Decreto 513/2017, de 22 de mayo, por el que se aprueba el Reglamento de instalaciones de protección contra incendios.
Real Decreto 709/2015, de 24 de julio, por el que se establecen los requisitos esenciales de seguridad para la comercialización de los equipos a presión.

5.- CONDICIONS DE CONTROL DE RECEPCIÓ
CONDICIONS DE MARCATGE I CONTROL DE LA DOCUMENTACIÓ:

El cos de l'extintor ha de portar una etiqueta amb les dades següents:
- Nom o raó social del fabricant o importador que ha registrat el tipus al que correspon l'extintor
- Temperatura màxima i mínima de servei
- Productes continguts i quantitat dels mateixos
- Eficàcia per a extintors portàtils d'acord amb la norma UNE 23-110
- Tipus de focs per als que no pot utilitzar-se l'extintor
- Instruccions d'utilització
- Data i contrasenya corresponents al registre de tipus

OPERACIONS DE CONTROL:
Les tasques de control a realitzar són les següents:
- Sol·licitar al fabricant el certificat del compliment de les exigències establertes al Reglament d'Instal·lacions de protecció contra incendis dels equips i materials emprats.
- Sol·licitar a l'empresa instal·ladora/mantenidora, certificat final conforme la instal·lació s'ha executat segons normatives d'aplicació.
- Control de la documentació tècnica subministrada.
- Control de l'emmagatzematge d'extintors en obra fins a la seva col·locació.
- Control final d'identificació de material i lloc d'emplaçament
- Comprovar que els extintors compleixen els requisits especificats en projecte, s'ha de verificar:
  - Aprovació de tipus per la Direcció General d'Indústries siderometal·lúrgiques i la placa de timbre de la Delegació o els Serveis Territorials Autònoms d'Indústria.
  - Dades placa de disseny :
    - Pressió màxima de servei (disseny)
    - nº placa
    - Data 1a Prova i successives
  - Dades etiqueta de característiques:
    - Nom del fabricant importador
    - Temperatura màxima i mínima de servei
    - Productes continguts i quantitat d'equips
    - Eficàcia de l'extintor (Norma UNE 23110)
    - Tipus de foc amb el que no es pot utilitzar
    - Instruccions funcionament
- Realització d'informe amb els resultats del control efectuat.

CRITERIS DE PRESA DE MOSTRES:
S'ha de realitzar el control de tots els extintors que es rebin a obra.
INTERPRETACIÓ DE RESULTATS I ACTUACIONS EN CAS D'INCOMPLIMENT:
Un cop realitzat el control dels materials, totes les anomalies, incompliment de les especificacions, desviacions del projecte i variacions del què s'ha contractat amb l'empresa instal·ladora, s'ha de comunicar a DF, que haurà de decidir la substitució total o parcial del material rebut.

BM9 - MATERIALS PER A INSTAL·LACIONS DE PARALLAMPS
BM91 - Familia M91

0.- ELEMENTS QUE CONTEMPLA EL PLEC

BM91EG3B.

Plec de condicions
1.- DEFINICIÓ I CONDICIONS DELS ELEMENTS
Parallamps de puntes, sistema Franklin.
CARACTERÍSTIQUES GENERALS:
Ha d'estar format per:
- Capçal de captació de puntes de coure electrolític
- Peça d'adaptació del capçal a l'antena, de bronze
- Antena de tub d'acer galvanitzat en calent

El recobriment de zinc ha de ser homogeni i continu en tota la superfície del tub.

2.- CONDICIONS DE SUBMINISTRAMENT I EMMAGATZEMATGE
Subministrament: Per unitats, amb el capçal degudament protegit.

Emmagatzematge: En llocs protegits contra els impactes.

3.- UNITAT I CRITERI D'AMIDAMENT
Unitat d'amidament: la indicada a la descripció de l'element
Criteri d'amidament: quantitat necessària subministrada a l'obra

4.- NORMATIVA DE COMPLIMENT OBLIGATORI
UNE 21185:1995 Protección de las estructuras contra el rayo y principios generales.

5.- CONDICIONS DE CONTROL DE RECEPCIÓ
OPERACIONS DE CONTROL:
Les tasques de control a realitzar són les següents:
- Sol·licitar del fabricant els certificats de qualitat i la documentació dels equips.
- Control de la documentació tècnica subministrada.
- Contrastar la documentació del fabricant amb els equips i el projecte.
- Recepció dels materials i lloc d'emplaçament.
- Verificar característiques dels següents elements d'unió a terra.
  - Secció del conductor
  - Material de posada a terra
  - Realització i emissió d'informe amb resultats dels controls realitzats.

CRITERIS DE PRESA DE MOSTRES:
Es comprovarà globalment
INTERPRETACIÓ DE RESULTATS I ACTUACIONS EN CAS D'INCOMPLIMENT:
Segons el criteri de la DF, han de poder ser acceptats o rebutjats els equips que no compleixin les especificacions del projecte.

BMY - PARTS PROPORCIONALS D'ELEMENTS ESPECIALS PER A INSTAL·LACIONS CONTRA INCENDIS
BMY2 - Familia MY2

0.- ELEMENTS QUE CONTEMPLA EL PLEC

BMY23000.

Plec de condicions
1.- DEFINICIÓ I CONDICIONS DELS ELEMENTS
Accessoris per a instal·lacions de protecció contra incendis.
S'han considerat els elements següents:
- Part proporcional d'elements especials per a hidrants
- Part proporcional d'elements especials per a columnes seques
- Part proporcional d'elements especials per a boques d'incendi
- Part proporcional d'elements especials per a detectors-extintors automàtics
- Part proporcional d'elements especials per a vàlvules de control i d'alarma

CARACTERÍSTIQUES GENERALS:
El material i les seves característiques han de ser adequats per a la instal·lació i no han de fer disminuir, en cap cas, la seva qualitat i bon funcionament.

2.- CONDICIONS DE SUBMINISTRAMENT I EMMAGATZEMATGE
Subministrament: A l'albarà de lliurament han de constar les característiques d'identificació següents:
- Material
- Tipus
- Diàmetre o d'altres dimensions

Emmagatzematge: En llocs protegits contra els impactes, la pluja, les humitats i dels raigs del sol.

3.- UNITAT I CRITERI D'AMIDAMENT
Unitat composada pel conjunt d'elements especials necessaris per al muntatge d'un element.

4.- NORMATIVA DE COMPLIMENT OBLIGATORI
Resolució de 22 de març de 1995, de designació del laboratori general d'assaigs i investigacions com a organisme de control per la certificació de productes, d'acord amb el Reial Decret 1942/1993, que aprova el reglament CPI.
Real Decreto 513/2017, de 22 de mayo, por el que se aprueba el Reglamento de instalaciones de protección contra incendios.
Corrección de errores del Real Decreto 513/2017, de 22 de mayo, por el que se aprueba el Reglamento de instalaciones de protección contra incendios.

BMY3 - Familia MY3

0.- ELEMENTS QUE CONTEMPLA EL PLEC

BMY31000.

Plec de condicions
1.- DEFINICIÓ I CONDICIONS DELS ELEMENTS
Accessoris per a instal·lacions de protecció contra incendis.
S'han considerat els elements següents:
- Part proporcional d'elements especials per a extintors.
CARACTERÍSTIQUES GENERALS:
El material i les seves característiques han de ser adequats per a la instal·lació i no han de fer disminuir, en cap cas, la seva qualitat i bon funcionament.

2.- CONDICIONS DE SUBMINISTRAMENT I EMMAGATZEMATGE
Subministrament: A l'albarà de lliurament han de constar les característiques d'identificació següents:
- Material
- Tipus
- Diàmetre o d'altres dimensions
Emmagatzematge: En llocs protegits contra els impactes, la pluja, les humitats i dels raigs del sol.

3.- UNITAT I CRITERI D'AMIDAMENT
Unitat composada pel conjunt d'elements especials necessaris per al muntatge d'un element.

4.- NORMATIVA DE COMPLIMENT OBLIGATORI
Resolució de 22 de març de 1995, de designació del laboratori general d'assaigs i investigacions com a organisme de control per la certificació de productes, d'acord amb el Reial Decret 1942/1993, que aprova el reglament CPI.
Real Decreto 513/2017, de 22 de mayo, por el que se aprueba el Reglamento de instalaciones de protección contra incendios.
Corrección de errores del Real Decreto 513/2017, de 22 de mayo, por el que se aprueba el Reglamento de instalaciones de protección contra incendios.

BN - VÀLVULES, FILTRES, BOMBES I GRUPS DE PRESSIÓ
BN3 - VÀLVULES DE BOLA
BN31 - Familia N31

0.- ELEMENTS QUE CONTEMPLA EL PLEC

BN317720,BN319720.

Plec de condicions
1.- DEFINICIÓ I CONDICIONS DELS ELEMENTS
Vàlvules de bola de 2 o 3 vies, d'accionament manual o amb actuador final elèctric o hidràulic.
S'han considerat els tipus següents:
- Vàlvules, d'accionament manual, amb mecanisme de tancament de bola, amb cos metàl·lic o de material sintètic
- Vàlvules amb accionament elèctric, amb mecanisme de tancament de bola
- Vàlvules amb accionament pneumàtic, amb mecanisme de tancament de bola
- S'han considerat els sistemes d'unió següents:

- Connexions per a roscar
- Per a muntar amb brides
- Per a encolar
- Per muntar amb accessoris a pressió

CARACTERÍSTIQUES GENERALS:

Tots els elements han de ser compatibles amb el fluid que transportarà la canonada on s'instal·laran.

Els accessoris per a xarxes de subministrament d'aigua potable no han de produir concentracions de substancies nocives que excedeixin els valors permesos pel RD 140/2003, de 7 de Febrer, i no han de modificar les característiques organolèptiques ni la salubritat del aigua que circularà.

S'ha de comprovar en les especificacions subministrades pel fabricant, que la vàlvula és apta per al tipus de fluid de la canonada on s'instal·larà, a la temperatura i pressió previstes.

El fabricant ha de garantir que la vàlvula en posició tancada no permetrà el pas del fluid, i que es podrà maniobrar sense dificultat el mecanisme d'obertura i tancament a la pressió i temperatura de treball.

El pas lliure que deixa la vàlvula en posició oberta ha de correspondre al diàmetre nominal dels tubs als quals es connecta.

En el cos ha d'haver-hi gravada la pressió de treball.

Pressió de prova segons pressió nominal:

- Pressió nominal 10 bar: >= 15 bar
- Pressió nominal 16 bar: >= 24 bar

2.- CONDICIONS DE SUBMINISTRAMENT I EMMAGATZEMATGE

Subministrament: En caixes, amb tots els accessoris, peces per als junts i elements de connexió.

Les rosques han de portar protectors de plàstic.

Emmagatzematge: En llocs protegits de la intempèrie i d'impactes.

3.- UNITAT I CRITERI D'AMIDAMENT

Unitat d'amidament: la indicada a la descripció de l'element

Criteri d'amidament: quantitat necessària subministrada a l'obra

4.- NORMATIVA DE COMPLIMENT OBLIGATORI

VÀLVULES METÀL·LIQUES:

* UNE-EN 736-1:1996 Válvulas. Terminología. Parte 1: Definición de los tipos de válvulas.
* UNE-EN 736-2:1998 Válvulas. Terminología. Parte 2: Definición de los componentes de las válvulas.
* UNE-EN 736-3:2008 Válvulas. Terminología. Parte 3: Definición de términos.
* UNE-EN 13709:2010 Válvulas industriales. Válvulas de globo y válvulas de globo de retención y regulación de acero.

VÀLVULES DE BOLA DE MATERIAL SINTÈTIC:

UNE-EN ISO 16135:2007 Válvulas industriales. Válvulas esféricas de materiales termoplásticos (ISO 16135:2006).

VÀLVULES AMB ACTUADOR ELÈCTRIC:

Real Decreto 842/2002 de 2 de agosto, por el que se aprueba el Reglamento Electrotécnico de Baja Tensión. REBT 2002.

D - ELEMENTS COMPOSTOS
D0 - Elemento no encontrado
D07 - Elemento no encontrado
D070 - MORTERS SENSE ADDITIUS

0.- ELEMENTS QUE CONTEMPLA EL PLEC

D0701821,D070A4D1,D0701911,D070MAAN,D070RIZA,D0705A21.

Plec de condicions
1.- DEFINICIÓ I CONDICIONS DELS ELEMENTS
Mescla feta amb sorra, ciment, aigua i calç si és el cas.
CARACTERÍSTIQUES GENERALS:
Tipus de ciment:
- Ciments comuns excepte els tipus CEM II/A
- Ciments de ram de paleta MC
- Ciments blancs BL, quan ho requereixi l'exigència de blancor
Morters per a fàbriques:
- Resistència a compressió: <= 0,75 x Resistència a compressió de la peça
  - Morter ordinari (UNE-EN 998-2) en fàbrica no armada: >= M1
  - Morter ordinari (UNE-EN 998-2) en fàbrica armada: >= M5
  - Morter de junt prim o morter lleuger (UNE-EN 998-2): >= M5
Ha d'estar pastat de forma que s'obtingui una mescla homogènia i sense segregacions.

2.- CONDICIONS DE SUBMINISTRAMENT I EMMAGATZEMATGE
Per a l'elaboració i la utilització del morter, la temperatura ambient ha d'estar entre 5°C i 40°C.
La formigonera ha d'estar neta abans de l'elaboració del morter.
No s'han de mesclar morters de composició diferent.
S'ha d'aplicar abans que passin 2 h des de la pastada.

3.- UNITAT I CRITERI D'AMIDAMENT
m3 de volum necessari elaborat a l'obra.

4.- NORMATIVA DE COMPLIMENT OBLIGATORI
Documento Básico de Seguridad estructural Fábrica DB-SE-F, parte II del CTE, aprobado por el Real Decreto 314/2006.

5.- CONDICIONS DE CONTROL DE RECEPCIÓ
OPERACIONS DE CONTROL:
Les tasques de control a realitzar són les següents:
- Inspecció visual de les condicions de subministrament i recepció del certificat de qualitat del fabricant, d'acord a les exigències del plec de condicions, incloent els resultats corresponents de resistència a compressió (UNE EN 1015-11).
En cas de no presentar aquests resultats, o que la DF tingui dubtes de la seva representativitat, es realitzaran aquests assaigs sobre el material rebut, a càrrec del contractista.
CRITERIS DE PRESA DE MOSTRES:
Els controls s'han de realitzar segons les instruccions de la DF.
INTERPRETACIÓ DE RESULTATS I ACTUACIONS EN CAS D'INCOMPLIMENT:
No es podran utilitzar a l'obra morters sense el corresponent certificat de garantia del fabricant, d'acord a les condicions exigides.
Els valors de consistència i resistència a compressió han de correspondre a les especificacions de projecte.

D071 - MORTERS AMB ADDITIUS

0.- ELEMENTS QUE CONTEMPLA EL PLEC

D0718821,D071L6C1.

Plec de condicions
1.- DEFINICIÓ I CONDICIONS DELS ELEMENTS

Mescla feta amb sorra, ciment, aigua i calç si és el cas, i eventualment additius.
S'han considerat els següents additius:
- Inclusor d'aire
- Hidròfug
- Colorant
CARACTERÍSTIQUES GENERALS:
Tipus de ciment:
- Ciments comuns excepte els tipus CEM II/A
- Ciments de ram de paleta MC
- Ciments blancs BL, quan ho requereixi l'exigència de blancor
Morters per a fàbriques:
- Resistència a compressió: <= 0,75 x Resistència a compressió de la peça
  - Morter ordinari (UNE-EN 998-2) en fàbrica no armada: >= M1
  - Morter ordinari (UNE-EN 998-2) en fàbrica armada: >= M5
  - Morter de junt prim o morter lleuger (UNE-EN 998-2): >= M5
Ha d'estar pastat de forma que s'obtingui una mescla homogènia i sense segregacions.

2.- CONDICIONS DE SUBMINISTRAMENT I EMMAGATZEMATGE
Per a l'elaboració i la utilització del morter, la temperatura ambient ha d'estar entre 5°C i 40°C.
La formigonera ha d'estar neta abans de l'elaboració del morter.
L'additiu s'ha d'afegir seguint les instruccions del fabricant, en quan a proporcions, moment d'incorporació a la barreja i temps de pastat i utilització.
No s'han de mesclar morters de composició diferent.
S'ha d'aplicar abans que passin 2 h des de la pastada.

3.- UNITAT I CRITERI D'AMIDAMENT
m3 de volum necessari elaborat a l'obra.

4.- NORMATIVA DE COMPLIMENT OBLIGATORI
Documento Básico de Seguridad estructural Fábrica DB-SE-F, parte II del CTE, aprobado por el Real Decreto 314/2006.

5.- CONDICIONS DE CONTROL DE RECEPCIÓ
OPERACIONS DE CONTROL:
Les tasques de control a realitzar són les següents:
- Inspecció visual de les condicions de subministrament i recepció del certificat de qualitat del fabricant, d'acord a les exigències del plec de condicions, incloent els resultats corresponents de resistència a compressió (UNE EN 1015-11).
En cas de no presentar aquests resultats, o que la DF tingui dubtes de la seva representativitat, es realitzaran aquests assaigs sobre el material rebut, a càrrec del contractista.
CRITERIS DE PRESA DE MOSTRES:
Els controls s'han de realitzar segons les instruccions de la DF.
INTERPRETACIÓ DE RESULTATS I ACTUACIONS EN CAS D'INCOMPLIMENT:
No es podran utilitzar a l'obra morters sense el corresponent certificat de garantia del fabricant, d'acord a les condicions exigides.
Els valors de consistència i resistència a compressió han de correspondre a les especificacions de projecte.

D07A - FORMIGONS CEL·LULARS

0.- ELEMENTS QUE CONTEMPLA EL PLEC

D07AA000.

Plec de condicions
1.- DEFINICIÓ I CONDICIONS DELS ELEMENTS
Mescla de ciment, aigua i additiu escumant.
CARACTERÍSTIQUES GENERALS:
L'additiu utilitzat ha de ser compatible amb el ciment i no ha d'afectar-ne l'adormiment ni l'enduriment.

Ha de tenir un contingut entre 250 i 350 kg/m3 de ciment pòrtland. Un cop aplicat ha de complir les condicions següents:
- Densitat: 300 - 400 kg/m3
- Resistència a la compressió: >= 0,4 N/mm2
- Conductivitat tèrmica: <= 0,09 W/m K

2.- CONDICIONS DE SUBMINISTRAMENT I EMMAGATZEMATGE
Per a l'elaboració i la utilització de formigons cel·lulars, la temperatura ambient ha d'estar entre 5°C i 40°C.
S'ha d'elaborar a l'obra i s'ha de col·locar de manera contínua.

3.- UNITAT I CRITERI D'AMIDAMENT
m3 de volum necessari elaborat a l'obra.

4.- NORMATIVA DE COMPLIMENT OBLIGATORI
No hi ha normativa de compliment obligatori.

5.- CONDICIONS DE CONTROL DE RECEPCIÓ
OPERACIONS DE CONTROL:
Les tasques de control a realitzar són les següents:
- Control de recepció dels components (ciment i additiu), amb comprovació dels certificats de qualitat del subministrador, d'acord a les condicions del plec.
- Control del consum de ciment.
- Abans del inici de l'obra, i amb freqüència setmanal durant la seva execució, es comprovarà la densitat del formigó cel·lular (UNE EN 12350-6)
- Abans del inici de l'obra es comprovarà la conductivitat tèrmica del formigó cel·lular a utilitzar (UNE 92201)
CRITERIS DE PRESA DE MOSTRES:
Els controls s'han de realitzar segons les instruccions de la DF i la norma EHE.
INTERPRETACIÓ DE RESULTATS I ACTUACIONS EN CAS D'INCOMPLIMENT:
Els components per a la fabricació del formigó cel·lular compliran les condicions exigides en els àmbits de control específics. En particular, no s'acceptaran ciments que no estiguin certificats segons la RC-08 o additius sense certificat de qualitat del subministrador.
Els valor de resistència a compressió, densitat i conductivitat tèrmica obtinguts han de correspondre a les especificacions de projecte.

D07J - PASTES DE GUIX

0.- ELEMENTS QUE CONTEMPLA EL PLEC

D07J1100.

Plec de condicions
1.- DEFINICIÓ I CONDICIONS DELS ELEMENTS
Mescla de guix o escaiola i aigua, pastat i llest per a ser utilitzat.
CARACTERÍSTIQUES GENERALS:
Ha d'estar pastat de forma que s'obtingui una mescla homogènia.
En qualsevol cas, la pasta de guix un cop aplicada i adormida, ha de tenir una duresa Shore C >= 50.
Quantitat d'aigua per cada 25 kg de guix (A): 17 <= A <= 18 l
Temperatura de l'aigua: >= 5°C

2.- CONDICIONS DE SUBMINISTRAMENT I EMMAGATZEMATGE
Per a l'elaboració i la utilització de la pasta, la temperatura ambient ha d'estar entre 5°C i 40°C.
La pastera ha d'estar neta abans de l'elaboració de la pasta.

3.- UNITAT I CRITERI D'AMIDAMENT
m3 de volum necessari elaborat a l'obra.

4.- NORMATIVA DE COMPLIMENT OBLIGATORI
No hi ha normativa de compliment obligatori.

D0B - Elemento no encontrado

0.- ELEMENTS QUE CONTEMPLA EL PLEC

D0B24100.

1.- DEFINICIÓ I CARACTERÍSTIQUES DELS ELEMENTS
Barres o conjunts de barres muntades, tallades i conformades, per a elements de formigó armat, elaborades a l'obra.
CARACTERÍSTIQUES GENERALS:
No es pot utilitzar cap acer que tingui picadures o un nivell d'oxidació que pugui afectar a les seves condicions d'adherència. La secció afectada ha de ser <= 1% de la secció inicial.
El tallat de barres o filferros s'ha d'ajustar a l' especificat en la DT del projecte. El procés de tall no ha d'alterar les característiques geomètriques o mecàniques dels productes utilitzats.
El diàmetre interior del doblegament de les barres ha de complir:
- Ganxos, patilles i ganxos en U:
  - Diàmetres < 20 mm: >= 4 D
  - Diàmetres >= 20 mm: >= 7 D

El diàmetre mínim de doblegament de les barres ha de ser tal que no produeixi compressions excessives en el formigó en la zona de curvatura ni trencaments en la barra.

Tipus acer	Barres doblegades o corbades	
	D <= 25 mm	D > 25 mm
B 400	10 D	12 D
B 500	12 D	14 D

Els cèrcols o estreps han de seguir les mateixes prescripcions que les barres corrugades.
En els cèrcols o estreps, s'admeten diàmetres de doblegament inferiors per als diàmetres <= 12 mm, que han de complir:
- No han d'aparèixer principis de fissuració.
- Diàmetre de doblegament: >= 3 D, >= 3 cm

L'acer redreçat no ha de tenir una variació significativa en les seves propietats, s'admeten variacions dins dels límits següents:
- Deformació sota càrrega màxima: <= 2,5%
- Alçària de la corruga:
  - Diàmetres <= 20 mm: <= 0,05 mm
  - Diàmetres > 20 mm: <= 0,10 mm

En cap cas, desprès de la manipulació, ha d'aparèixer principis de fissuració en els elements.
Toleràncies:
- Llargària en barres tallades o doblegades:
  - L <= 6000 mm: - 20 mm, + 50 mm
  - L > 6000 mm: - 30 mm, + 50 mm
  (on L es la llargària recta de les barres)
- Llargària en estreps o cèrcols:
  - Diàmetres <= 25 mm: ± 16 mm
  - Diàmetres > 25 mm: - 24 mm, + 20 mm
  (on la llargària es la del rectangle que circumscriu l'element)
- Diferència entre llargàries dels costats paral·lels de l'element: <= 10 mm
- Angle de doblegat de ganxos, patilles, ganxos en U i altres barres corbades: ± 5º

2.- CONDICIONS D'EXECUCIÓ I D'UTILITZACIÓ
La DF ha d'aprovar els plànols d'especejament de l'armadura, elaborats per la instal·lacio de ferralla.
El doblegat de les armadures s'ha de fer a temperatura ambient, mitjançant doblegadores mecà niques i a velocitat constant, amb l'ajut de mandrí, de manera que es garanteixi una curvatura constant en tota la zona.
Si es necessari fer desdoblegaments, s'han de realitzar de manera que no es produeixi fissures o trencaments en les barres. En cas de desdoblegament d'armadures en calent, s'ha de prendre les precaucions necessà ries per a no malmetre el formigó amb les altes temperatures
Les barres que s'han de doblegar, han d'anar envoltades de cèrcols o estreps en la zona del colze.
El redreçat de l'acer subministrat en rotlle, s'ha de fer amb maquinària específica que compleixi l'especificat en l'article 69.2.2 de la EHE-08.
El tallat de barres o filferros s' ha de realitzar per mitjans manuals (cisalla, etc.) o maquinària específica de tall automàtic.

No s'han d'adreçar els colzes excepte si es pot verificar que es realitza sense danys.
No s'han de doblegar un nombre elevat de barres en la mateixa secció d'una peça.

3.- UNITAT I CRITERIS D'AMIDAMENT
kg de pes necessari elaborat a l'obra, calculat amb el pes unitari teòric o qualsevol altre expressament acceptat per la DF.
Aquest criteri inclou les pèrdues de material com a conseqüència de les operacions específiques d'aquests treballs, com ara retalls i lligaments.

4.- NORMATIVA DE COMPLIMENT OBLIGATORI
Real Decreto 1247/2008, de 18 de julio, por el que se aprueba la Instrucción de Hormigón Estructural (EHE-08).

D0B2 - ACER EN BARRES

0.- ELEMENTS QUE CONTEMPLA EL PLEC

D0B24100.

Plec de condicions
1.- DEFINICIÓ I CONDICIONS DELS ELEMENTS
Barres o conjunts de barres muntades, tallades i conformades, per a elements de formigó armat, elaborades a l'obra.
CARACTERÍSTIQUES GENERALS:
No es pot utilitzar cap acer que tingui picadures o un nivell d'oxidació que pugui afectar a les seves condicions d'adherència. La secció afectada ha de ser <= 1% de la secció inicial.
El tallat de barres o filferros s'ha d'ajustar a l'especificat en la DT del projecte. El procés de tall no ha d'alterar les característiques geomètriques o mecàniques dels productes utilitzats.
El diàmetre interior del doblegament de les barres ha de complir:
- Ganxos, patilles i ganxos en U:
  - Diàmetres < 20 mm: >= 4 D
  - Diàmetres >= 20 mm: >= 7 D

El diàmetre mínim de doblegament de les barres ha de ser tal que no produeixi compressions excessives en el formigó en la zona de curvatura ni trencaments en la barra.

Tipus acer	Barres doblegades o corbades	
	D <= 25 mm	D > 25 mm
B 400	10 D	12 D
B 500	12 D	14 D

Els cèrcols o estreps han de seguir les mateixes prescripcions que les barres corrugades.
En els cèrcols o estreps, s'admeten diàmetres de doblegament inferiors per als diàmetres <= 12 mm, que han de complir:
- No han d'aparèixer principis de fissuració.
- Diàmetre de doblegament: >= 3 D, >= 3 cm

L'acer redreçat no ha de tenir una variació significativa en les seves propietats, s'admeten variacions dins dels límits següents:
- Deformació sota càrrega màxima: <= 2,5%
- Alçària de la corruga:
  - Diàmetres <= 20 mm: <= 0,05 mm
  - Diàmetres > 20 mm: <= 0,10 mm

En cap cas, desprès de la manipulació, ha d'aparèixer principis de fissuració en els elements.
Toleràncies:
- Llargària en barres tallades o doblegades:
  - L <= 6000 mm: - 20 mm, + 50 mm
  - L > 6000 mm: - 30 mm, + 50 mm

(on L es la llargària recta de les barres)
- Llargària en estreps o cèrcols:

- Diàmetres <= 25 mm: ± 16 mm
- Diàmetres > 25 mm: - 24 mm, + 20 mm

(on la llargària es la del rectangle que circumscriu l'element)
- Diferència entre llargàries dels costats paral·lels de l'element: <= 10 mm
- Angle de doblegat de ganxos, patilles, ganxos en U i altres barres corbades: ± 5º

2.- CONDICIONS DE SUBMINISTRAMENT I EMMAGATZEMATGE

La DF ha d'aprovar els plànols d'especejament de l'armadura, elaborats per la instal·lacio de ferralla.
El doblegat de les armadures s'ha de fer a temperatura ambient, mitjançant doblegadores mecàniques i a velocitat constant, amb l'ajut de mandrí, de manera que es garanteixi una curvatura constant en tota la zona.
Si es necessari fer desdoblegaments, s'han de realitzar de manera que no es produeixi fissures o trencaments en les barres. En cas de desdoblegament d'armadures en calent, s'ha de prendre les precaucions necessàries per a no malmetre el formigó amb les altes temperatures
Les barres que s'han de doblegar, han d'anar envoltades de cèrcols o estreps en la zona del colze.
El redreçat de l'acer subministrat en rotlle, s'ha de fer amb maquinària específica que compleixi l'especificat en l'article 69.2.2 de l'EHE-08.
El tallat de barres o filferros s'ha de realitzar per mitjans manuals (cisalla, etc.) o maquinària específica de tall automàtic.
No s'han d'adreçar els colzes excepte si es pot verificar que es realitza sense danys.
No s'han de doblegar un nombre elevat de barres en la mateixa secció d'una peça.

3.- UNITAT I CRITERI D'AMIDAMENT

kg de pes necessari elaborat a l'obra, calculat amb el pes unitari teòric o qualsevol altre expressament acceptat per la DF.
Aquest criteri inclou les pèrdues de material com a conseqüència de les operacions específiques d'aquests treballs, com ara retalls i lligaments.

4.- NORMATIVA DE COMPLIMENT OBLIGATORI

Real Decreto 1247/2008, de 18 de julio, por el que se aprueba la Instrucción de Hormigón Estructural (EHE-08).

E - PARTIDES D'OBRA D'EDIFICACIÓ
E2 - Elemento no encontrado
E22 - Elemento no encontrado
E222 - EXCAVACIONS DE RASES I POUS

0.- ELEMENTS QUE CONTEMPLA EL PLEC

E222142B.

Plec de condicions
1.- DEFINICIÓ I CONDICIONS DE LES PARTIDES D'OBRA EXECUTADES
Conjunt d'operacions per obrir rases i pous de fonaments, o de pas d'instal·lacions, realitzades amb mitjans mecànics o manuals, de forma contínua o realitzades per dames.
En actuacions de reparació, s'han considerat els graus de dificultat següents:
- Grau de dificultat associat a la mobilitat en l'actuació:
  - Sense dificultat de mobilitat: actuacions en què hi ha una interferència pròpia de l'entorn on es desenvolupen.
  - Amb dificultat de mobilitat: actuacions en entorns amb dificultat de mobilitat i/o amb el material aplegat lluny de la zona de treball:
    - Actuacions amb dificultat d'accessibilitat, per la poca mobilitat de la maquinària, per l'elevada presència de guals particulars i passos de vianants, per la impossibilitat d'ubicar una plataforma de treball lateral, per la impossibilitat d'ocupació de la calçada per fer l'aplec de materials que impliqui fer l'actuació per fases per tal de mantenir el pas de vianants i/o per estar en una zona amb tràfic rodat important
    - Actuacions en les què els materials estan aplegats lluny de la zona de treball per manca d'espai en la proximitat d'on s'executen les tasques.
- Grau de dificultat associat a l'àmbit de l'actuació:
  - En funció de l'amplària de la vorera, calçada o plataforma única
- Grau de dificultat associat a la presència d'elements externs a l'actuació:
  - Sense afectació per serveis o elements de mobiliari urbà: actuacions sense serveis (canalitzacions d'aigua, semàfors, enllumenat, etc.) ni elements urbans de grans dimensions (marquesines, mòduls d'aparcament de bicicletes, etc.) que interfereixin (o que puguin interferir) en les tasques
  - Amb afectació per serveis o elements de mobiliari urbà: actuacions amb serveis (canalitzacions d'aigua, semàfors, enllumenat, etc.) o elements urbans de grans dimensions (marquesines, mòduls d'aparcament de bicicletes, etc) que interfereixen en les tasques.
- Grau de dificultat associat a l'abast de l'actuació
L'execució de la unitat d'obra inclou les operacions següents:
- Preparació de la zona de treball
- Situació dels punts topogràfics exteriors a l'excavació
- Replanteig de la zona a excavar i determinació de l'ordre d'execució de les dames si és el cas
- Excavació de les terres
- Càrrega de les terres sobre camió, contenidor, o formació de cavallons a la vora de la rasa, segons indiqui la partida d'obra
CONDICIONS GENERALS:
Es considera terreny fluix, el capaç de ser foradat amb pala, que té un assaig SPT < 20.
Es considera terreny compacte, el capaç de ser foradat amb pic (no amb pala), que té un assaig SPT entre 20 i 50.
Es considera terreny de trànsit, el capaç de ser foradat amb màquina o escarificadora (no amb pic), que té un assaig SPT > 50 sense rebot.
Es considera terreny no classificat, des del capaç de ser foradat amb pala, que té un assaig SPT < 20, fins al capaç de ser foradat amb màquina o escarificadora (no amb pic), que té un assaig SPT > 50 sense rebot.
Es considera roca la que pot ser foradada amb compressor (no amb màquina), que té un rebot a l'assaig SPT.
L'element excavat ha de tenir la forma i les dimensions especificades en la DT, o en el seu defecte, les que determini la DF.
El fons de l'excavació ha de quedar anivellat.
El fons de l'excavació no ha de tenir material engrunat o fluix i les esquerdes i els forats han de quedar reblerts.
Els talussos perimetrals han de ser els fixats per la DF.
Els talussos han de tenir el pendent especificat a la DT.
La qualitat de terreny del fons de l'excavació requereix l'aprovació explícita de la DF.
Tolerències d'execució:
- Dimensions: ± 5%, ± 50 mm
- Planor: ± 40 mm/m
- Replanteig: < 0,25%, ± 100 mm
- Nivells: ± 50 mm
- Aplomat o talús de les cares laterals: ± 2°

2.- CONDICIONS DEL PROCÉS D'EXECUCIÓ
CONDICIONS GENERALS:

No s'ha de treballar amb pluja, neu o vent superior als 60 km/h.
S'han de protegir els elements de servei públic que puguin resultar afectats per les obres.
S'han d'eliminar els elements que puguin entorpir els treballs d'execució de la partida.
S'ha de seguir l'ordre dels treballs previst per la DF.
Abans de començar els treballs, es farà un replanteig previ que ha de ser aprovat per la DF.
Hi ha d'haver punts fixos de referència exteriors a la zona de treball, als quals s'hi han de referir totes les lectures topogràfiques.
Si cal fer rampes per accedir a la zona de treball, han de tenir les característiques següents:
- Amplària: >= 4,5 m
- Pendent:
  - Trams rectes: <= 12%
  - Corbes: <= 8%
  - Trams abans de sortir a la via de llargària >= 6 m: <= 6%
- El talús ha de ser fixat per la DF.

La finalització de l'excavació de pous o rases per a fonaments o de lloses de fonamentació, s'ha de fer just abans de la col·locació del formigó de neteja, per mantenir la qualitat del sol.
Si això no fos possible, es deixarà una capa de 10 a 15 cm sense excavar fins al moment que es pugui formigonar la capa de neteja.
Cal extreure les roques suspeses, les terres i els materials amb perill de despreniment.
Cal extreure del fons de l'excavació qualsevol element susceptible de formar un punt de resistència local diferent de la resta, com ara roques, restes de fonaments, bosses de material tou, etc, i rebaixar el fons de l'excavació per tal que la sabata tingui un recolzament homogeni.
No s'han d'acumular terres o materials a la vora de l'excavació.
No s'ha de treballar simultàniament en zones superposades.
S'ha d'estrebar sempre que consti al projecte i quan ho determini la DF. L'estrebada ha de complir les especificacions fixades al seu plec de condicions.
S'han d'estrebar els terrenys engrunats i quan, en fondàries superiors a 1,30 m, es doni algun dels casos següents:
- S'hagi de treballar a dins
- Es treballi en una zona immediata que pugui resultar afectada per una possible esllavissada
- Hagi de quedar oberta en acabar la jornada de treball

També sempre que, per altres causes (càrregues veïnes, etc.) ho determini la DF.
S'ha de preveure un sistema de desguàs per tal d'evitar acumulació d'aigua dins l'excavació.
S'ha d'impedir l'entrada d'aigües superficials.
Si apareix aigua en l'excavació s'han de prendre les mesures necessàries per esgotar-la.
Els esgotaments s'han de fer sense comprometre l'estabilitat dels talussos i les obres veïnes, i s'han de mantenir mentre durin els treballs de fonamentació. Caldrà verificar en terrenys argilosos, si cal fer un sanejament del fons de l'excavació.
Els treballs s'han de fer de manera que molestin el mínim possible als afectats.
En cas d'imprevistos (terrenys inundats, olors de gas, restes de construccions, etc.) s'han de suspendre els treballs i avisar la DF.
No s'ha de rebutjar cap material obtingut de l'excavació sense l'autorització expressa de la DF.
S'ha d'evitar la formació de pols, pel que cal regar les parts que s'hagin de carregar.
L'operació de càrrega s'ha de fer amb les precaucions necessàries per a aconseguir unes condicions de seguretat suficients.
S'ha de complir la normativa vigent en matèria mediambiental, de seguretat i salut i d'emmagatzematge i transport de productes de construcció.
Les terres s'han de treure de dalt a baix sense soscavar-les.
L'aportació de terres per a correcció de nivells ha de ser la mínima possible, de les mateixes existents i de compacitat igual.
S'ha de tenir en compte el sentit d'estratificació de les roques.
S'han de mantenir els dispositius de desguàs necessaris, per tal de captar i reconduir els corrents d'aigua interns, en els talussos.

3.- UNITAT I CRITERI D'AMIDAMENT

m3 de volum excavat segons les especificacions de la DT, amidat com a diferència entre els perfils transversals del terreny aixecats abans de començar les obres i els perfils teòrics assenyalats als plànols, amb les modificacions aprovades per la DF.
No s'ha d'abonar l'excés d'excavació que s'hagi produït sense l'autorització de la DF, ni la càrrega i el transport del material ni els treballs que calguin per a reomplir-lo.
Inclou la càrrega, allisada de talussos, esgotaments per pluja o inundació i quantes operacions faci falta per a una correcta execució de les obres.
També estan inclosos en el preu el manteniment dels camins de comunicació entre el desmunt i les zones on han d'anar les terres, la seva creació, i la seva eliminació, si s'escau.
Tan sols s'han d'abonar els esllavissaments no provocats, sempre que s'hagin observat totes les prescripcions relatives a excavacions, entibacions i voladures.

4.- NORMATIVA DE COMPLIMENT OBLIGATORI

OBRES D'EDIFICACIÓ:

Documento Básico de Seguridad estructural de cimientos DB-SE-C, parte II del CTE, aprobado por el Real Decreto 314/2006.

E224 - REPÀS DE SOLS I PARETS DE RASES, POUS I RECALÇATS

0.- ELEMENTS QUE CONTEMPLA EL PLEC

E2241100.

Plec de condicions
1.- DEFINICIÓ I CONDICIONS DE LES PARTIDES D'OBRA EXECUTADES
Repàs de sòls i parets de rases, pous i recalçats per aconseguir un acabat geomètric, per a una fondària d'1,5 m fins a 4 m, com a màxim.
L'execució de la unitat d'obra inclou les operacions següents:
- Preparació de la zona de treball (no inclou entibació)
- Situació dels punts topogràfics
- Neteja de les parets i el fons de l'excavació per obtenir la forma geomètrica corresponent
CONDICIONS GENERALS:
El repàs s'ha de fer just abans de l'abocada del formigó.
Principalment s'ha de repassar la part més baixa de l'excavació i deixar-la ben aplomada, amb l'acord del fons i la paret en angle recte.
Toleràncies d'execució:
- Dimensions: ± 5%
- Nivells: ± 50 mm
- Horitzontalitat: ± 20 mm/m
- Aplomat de les parets verticals: ± 2°

2.- CONDICIONS DEL PROCÉS D'EXECUCIÓ
No s'ha de treballar si plou o neva.
S'ha d'estrebar el terreny en fondàries >= 1,30 m i sempre que apareguin capes intermèdies que puguin ser propenses a esllavissaments.

3.- UNITAT I CRITERI D'AMIDAMENT
m2 de superfície amidada segons les especificacions de la DT.

4.- NORMATIVA DE COMPLIMENT OBLIGATORI
Documento Básico de Seguridad estructural de cimientos DB-SE-C, parte II del CTE, aprobado por el Real Decreto 314/2006.

E3 - Elemento no encontrado
E31 - Elemento no encontrado
E315 - Elemento no encontrado

0.- ELEMENTS QUE CONTEMPLA EL PLEC

E31522H1.

2.- CONDICIONS DEL PROCÉS D'EXECUCIÓ
FORMIGONAMENT:
Si la superfície sobre la que s'ha de formigonar ha sofert gelada, s'ha d'eliminar prèviament la part afectada.
La temperatura dels elements on es fa l'abocada ha de ser superior als 0°C.
El formigó s'ha de posar a l'obra abans que comenci l'adormiment, i a una temperatura >= 5°C.
La temperatura per a formigonar ha d'estar entre 5°C i 40°C. El formigonament s'ha de suspendre quan es prevegi que durant les 48 h següents la temperatura pot ser inferior a 0°C. Fora d'aquests límits, el formigonament requereix precaucions explícites i l'autorització de la DF En aquest cas, s'han de fer provetes amb les mateixes condicions de l'obra, per a poder verificar la resistència realment assolida.
Si l'encofrat és de fusta, ha de tenir la humitat necessària per tal que no absorbeixi l'aigua del formigó.
No s'admet l'alumini en motlles que hagin d'estar en contacte amb el formigó.
No es procedirà al formigonat fins que la DF doni el vist-i-plau havent revisat armadures col·locades en posició definitiva.
La DF comprovarà l'ausencia de defectes significatius en la superficie de formigó. En cas de considerar els defectes inadmisibles d'acord amb el projecte la DF valorarà la reparació.

No es col·locarà en obra capes o tongades de formigó amb un gruix superior al que permeti una compactació completa de la massa
Si l'abocada del formigó es fa amb bomba, la DF ha d'aprovar la instal·lació de bombeig prèviament al formigonament.
No pot transcórrer mé s d'1,5 hora des de la fabricació del formigó fins el formigonament, a menys que la DF ho cregui convenient per aplicar medis que retardin l'adormiment.
No s'han de posar en contacte formigons fabricats amb tipus de ciments incompatibles entre ells.
L'abocada s'ha de fer des d'una alçària petita i sense que es produeixin disgregacions.
La compactació del formigó es realitzarà mitjançant processos adequats a la consistència de la mescla i de manera que s' eliminin forats i s'eviti la segregació.
S'ha de garantitzar que durant l'abocat i compactat del formigó no es produeixen desplaçaments de l'armadura.
La velocitat de formigonament ha de ser suficient per assegurar que l'aire no quedi agafat i assenti el formigó.
El formigonament s'ha de suspendre en cas de pluja o de vent fort. Eventualment, la continuació dels treballs, en la forma que es proposi, ha de ser aprovada per la DF.
En cap cas s'ha d'aturar el formigonament si no s'ha arribat a un junt adequat.
Els junts de formigonament han de ser aprovats per la DF abans del formigonament del junt.
En tornar a iniciar el formigonament del junt s'ha de retirar la capa superficial de morter, deixant els granulats al descobert i el junt net. Per a fer-ho no s'han d'utilitzar productes corrosius.
Abans de formigonar el junt s'ha d'humitejar, evitant que es facin tolls d'aigua en el junt.
Es poden utilitzar productes específics (com les resines epoxi) per a l'execució de junts sempre que es just ifiqui i es supervisi per la DF.
Un cop reblert l'element no s'ha de corregir el seu aplomat, ni el seu anivellament.
Durant l'adormiment i primer període d'enduriment del formigó cal assegurar el manteniment de la humitat de l'element de formigó mitjançant el curat adequat i d'acord amb EHE-08.
Durant l'adormiment s'han d'evitar sobrecàrregues i vibracions que puguin provocar la fissuració de l'element.
FORMIGÓ ESTRUCTURAL:
La compactació s'ha de realitzar per vibratge. El gruix màxim de la tongada depèn del vibrador utilitzat. S'ha de vibrar fins que s'aconsegueixi una massa compacta i sense que es produeixin disgregacions.
El vibratge ha de fer-se més intens a les zones d'alta densitat d'armadures, a les cantonades i als paraments.
FORMIGÓ ESTRUCTURAL AUTOCOMPACTA NT:
No es necessari la compactació del formigó.

3.- UNITAT I CRITERIS D'AMIDAMENT
FORMIGONAMENT:
m3 de volum amidat segons les especificacions de la DT, amb aquelles modificacions i singularitats acceptades prèviament i expressament per la DF.

4.- NORMATIVA DE COMPLIMENT OBLIGATORI
Real Decreto 1247/2008, de 18 de julio, por el que se aprueba la Instrucción de Hormigón Estructural (EHE-08).

5.- CONDICIONS DE CONTROL D'EXECUCIÓ I DE L'OBRA ACABADA
CONTROL D'EXECUCIÓ. OPERACIONS DE CONTROL:
Els punts de control més destacables són els següents:
- Aprovació del pla de formigonat presentat pel contractista.
- Inspecció visual de totes les excavacions abans de la col·locació de les armadures, amb observació de l' estat de neteja i entrada d'aigua en tot el recinte.
- Presa de coordenades i cotes de totes les unitats d'obra abans del formigonat.
- Observació de la superfície sobre la que s'ha d'estendre el formigó i de les condicions d' encofrat. Mesura de les dimensions de totes les unitats estructurals d'obra, entre els encofrats, abans de formigonar.
- Verificació de la correcte disposició de l' armat i de les mesures constructives per tal d'evitar moviments de la ferralla durant el formigonat.
- Inspecció del procés de formigonat amb control, entre d' altres aspectes, de la temperatura i condicions ambientals.
- Control del desencofrat i del procés i condicions de curat.
- Presa de coordenades i cotes dels punts que hagin de rebre prefabricats, després del formigonat.
CONTROL D'EXECUCIÓ. CRITERIS DE PRESA DE MOSTRES:
Els controls s'han de realitzar segons les indicacions de la DF, i el contingut del capítol 17 de la norma EHE-08.
CONTROL D'EXECUCIÓ. INTERPRETACIÓ DE RESULTATS I ACTUACIONS EN CAS D'INCOMPLIMENT:
No es podrà iniciar el formigonat d'un element sense la corresponent aprovació de la DF.
CONTROL DE L'OBRA ACABADA. OPERACIONS DE CONTROL:
Els punts de control més destacables són els següents:

- Inspecció visual de la unitat finalitzada i control de les condicions geomètriques d'acabat, segons l'article 100. Control de l'element construït de l'EHE-08.
- Assaigs d'informació complementària.

De les estructures projectades i construïdes d'acord a la Instrucció EHE-08, en les que els materials i l'execució hagin assolit la qualitat prevista, comprovada mitjanç ant els controls preceptius, sols necessiten sotmetre's a assaigs d'informació i en particular a proves de càrrega, les incloses en els següents supòsits:
- Quan així ho disposi les Instruccions, reglaments específics de un tipus d'estructura o el plec de presc ripcions tècniques particulars.
- Quan degut a caràcter particular de l' estructura convingui comprovar que la mateixa reuneix certes condicions específiques. En aquest cas el plec de prescripcions tècniques particulars establirà els assaigs oportuns que s'han de realitzar, indicant amb tota precisió la forma de realitzar-los i la manera d'interpretar els resultats.
- Quan a judici de la Direcció Facultativa existeixin dubtes raonables sobre la seguretat, funcionalitat o durabilitat de l'estructura.

CONTROL DE L'OBRA ACABADA. CRITERIS DE PRESA DE MOSTRES:
Els controls s'han de realitzar segons les indicacions de la DF, i el contingut del capítol 17 de la norma EHE-08.
CONTROL DE L'OBRA ACABADA. INTERPRETACIÓ DE RESULTATS I ACTUACIONS EN CAS D'INCOMPLIMENT:
Si s'aprecien deficiències importants en l'element construït, la DF podrà encarregar assaigs d'informació complementaria (testimonis, ultrasons, escleròmetre) sobre el formigó endurit, per tal de tenir coneixement de les condicions de resistència assolides o altres característiques de l'element formigonat.

E3Z - Elemento no encontrado

0.- ELEMENTS QUE CONTEMPLA EL PLEC

E3Z112P1.

1.- DEFINICIÓ I CONDICIONS DE LES PARTIDES D'OBRA EXECUTADES
Formació de capa de neteja i anivellament, mitjançant l'abocada de formigó al fons de les rases o dels pous de fonamentació prèviament excavats.
L'execució de la unitat d'obra inclou les operacions següents:
- Neteja, refinat i preparació de la superfície del fons de l'excavació
- Situació dels punts de referència dels nivells
- Abocada i estesa del formigó
- Curat del formigó

CONDICIONS GENERALS:
La superfície ha de ser plana i anivellada.
Els formigons de neteja han de tenir una dosificació mínima de 150 kg/m3 de ciment.
La mida màxima del granulat es recomanable sigui inferior a 30 mm.
Es tipificaran de la manera següent: HL-150/C/TM, on C = consistència i TM= mida màxima del granulat.
El formigó no ha de tenir disgregacions ni buits a la massa.
Gruix de la capa de formigó: >= 10 cm
Toleràncies d'execució:
- Gruix de la capa: - 30 mm
- Nivell: +20 / - 50 mm
- Planor: ± 16 mm/2 m

2.- CONDICIONS DEL PROCÉS D'EXECUCIÓ
L'acabat del fons de la rasa o pou, s'ha de fer immediatament abans de col·locar el formigó de neteja. Si ha de passar un temps entre l'excavació i l'abocada del formigó, cal deixar els 10 o 15 cm finals del terreny sense extreure, i fer l'acabat final del terreny just abans de fer la capa de neteja.
La temperatura ambient per a formigonar ha d'estar entre 5°C i 40°C.
El formigonament s'ha d'aturar, com a norma general, en cas de pluja o quan es preveu que durant les 48 hores següents la temperatura pot ser inferior a 0°C.
El formigó s'ha de col·locar abans d'iniciar l'adormiment.
L'abocada s'ha de fer sense que es produeixin disgregacions.

3.- UNITAT I CRITERIS D'AMIDAMENT
m2 de superfície amidada segons les especificacions de la DT.

4.- NORMATIVA DE COMPLIMENT OBLIGATORI

Real Decreto 314/2006, de 17 de marzo, por el que se aprueba el Código Técnico de la Edificación Parte 2. Documento Básico de Seguridad estructural DB-SE.
Real Decreto 1247/2008, de 18 de julio, por el que se aprueba la Instrucción de Hormigón Estructural (EHE-08).

5.- CONDICIONS DE CONTROL D'EXECUCIÓ I DE L'OBRA ACABADA
OPERACIONS DE CONTROL:

Les tasques de control a realitzar són les següents:

- Observació de la superfície sobre la que s'ha d' estendre la capa de neteja.

- Inspecció del procés de formigonat amb control de la temperatura ambient.

- Control de les condicions geomètriques d' acabat (gruix, nivell i planor).

CRITERIS DE PRESA DE MOSTRES:

Les operacions de control s'han de realitzar segons les indicacions de la DF.

INTERPRETACIÓ DE RESULTATS I ACTUACIONS EN CAS D'INCOMPLIMENT:

No es podrà iniciar el formigonat d'un element sense la corresponent aprovació de la DF.

La correcció dels defectes observats ha d'anar a càrrec del contractista.

E3Z1 - CAPES DE NETEJA I ANIVELLAMENT

0.- ELEMENTS QUE CONTEMPLA EL PLEC

E3Z112P1.

Plec de condicions
1.- DEFINICIÓ I CONDICIONS DE LES PARTIDES D'OBRA EXECUTADES
Formació de capa de neteja i anivellament, mitjançant l'abocada de formigó al fons de les rases o dels pous de fonamentació prèviament excavats.
L'execució de la unitat d'obra inclou les operacions següents:
- Neteja, refinat i preparació de la superfície del fons de l'excavació
- Situació dels punts de referència dels nivells
- Abocada i estesa del formigó
- Curat del formigó
CONDICIONS GENERALS:
La superfície ha de ser plana i anivellada.
Els formigons de neteja han de tenir una dosificació mínima de 150 kg/m3 de ciment.
La mida màxima del granulat es recomanable sigui inferior a 30 mm.
Es tipificaran de la manera següent: HL-150/C/TM, on C = consistència i TM= mida màxima del granulat.
El formigó no ha de tenir disgregacions ni buits a la massa.
Gruix de la capa de formigó: >= 10 cm
Toleràncies d'execució:
- Gruix de la capa: - 30 mm
- Nivell: +20 / - 50 mm
- Planor: ± 16 mm/2 m

2.- CONDICIONS DEL PROCÉS D'EXECUCIÓ
L'acabat del fons de la rasa o pou, s'ha de fer immediatament abans de col·locar el formigó de neteja. Si ha de passar un temps entre l'excavació i l'abocada del formigó, cal deixar els 10 o 15 cm finals del terreny sense extreure, i fer l'acabat final del terreny just abans de fer la capa de neteja.
La temperatura ambient per a formigonar ha d'estar entre 5°C i 40°C.
El formigonament s'ha d'aturar, com a norma general, en cas de pluja o quan es preveu que durant les 48 hores següents la temperatura pot ser inferior a 0°C.
El formigó s'ha de col·locar abans d'iniciar l'adormiment.
L'abocada s'ha de fer sense que es produeixin disgregacions.

3.- UNITAT I CRITERI D'AMIDAMENT
m2 de superfície amidada segons les especificacions de la DT.

4.- NORMATIVA DE COMPLIMENT OBLIGATORI
Documento Básico de Seguridad estructural DB-SE, parte II del CTE, aprobado por el Real Decreto 314/2006.
Real Decreto 1247/2008, de 18 de julio, por el que se aprueba la Instrucción de Hormigón Estructural (EHE-08).
Real Decreto 470/2021, de 29 de junio, por el que se aprueba el Código Estructural.

5.- CONDICIONS DE CONTROL D'EXECUCIÓ I DE L'OBRA ACABADA
OPERACIONS DE CONTROL:
Les tasques de control a realitzar són les següents:
- Observació de la superfície sobre la que s'ha d'estendre la capa de neteja.
- Inspecció del procés de formigonat amb control de la temperatura ambient.
- Control de les condicions geomètriques d'acabat (gruix, nivell i planor).
CRITERIS DE PRESA DE MOSTRES:
Les operacions de control s'han de realitzar segons les indicacions de la DF.
INTERPRETACIÓ DE RESULTATS I ACTUACIONS EN CAS D'INCOMPLIMENT:
No es podrà iniciar el formigonat d'un element sense la corresponent aprovació de la DF.
La correcció dels defectes observats ha d'anar a càrrec del contractista.

E4 - Elemento no encontrado
E44 - Elemento no encontrado

0.- ELEMENTS QUE CONTEMPLA EL PLEC

E4475111,E44Z5A2U,E44Z5A25.

1.- DEFINICIÓ I CONDICIONS DE LES PARTIDES D'OBRA EXECUTADES
Formació d'elements estructurals amb perfils normalitzats d'acer, utilitzats directament o formant peces compostes.
S'han considerat els elements següents:
- Pilars
- Elements d'ancoratge
- Bigues
- Biguetes
- Llindes
- Traves
- Encavallades
- Corretges
- Elements auxiliars (elements d'encastament, de recolzament i rigiditzadors)

S'han considerat els tipus de perfils següents:
- Perfils d'acer laminat en calent, de les sèries IPN, IPE, HEA, HEB, HEM o UPN, d'acer S275JR, S275J0, S275J2, S355JR, S355J0 o S355J2, segons EAE-2011, UNE-EN 10025-2
- Perfils d'acer laminat en calent de les sèries L, LD, T, rodó, quadrat, rectangular o planxa, d'acer S275JR, S275J0, S275J2, S355JR, S355J0 o S355J2, segons EAE-2011, UNE-EN 10025-2
- Perfils foradats d'acer laminat en calent de les sèries rodó, quadrat o rectangular d'acer S275J0H o S355J2H, segons EAE-2011, UNE-EN 10210-1
- Perfils foradats conformats en fred de les sèries rodó, quadrat o rectangular d'acer S275J0H o S355J2H, segons EAE-2011, UNE-EN 10219-1
- Perfils conformats en fred, de les sèries L, LD, U, C, Z, o Omega, d'acer S235JRC, segons EAE-2011, UNE-EN 10025-2

S'han considerat els acabats superficials següents:
- Pintat amb una capa d'emprimació antioxidant
- Galvanitzat

S'han considerat els tipus de col·locació següents:
- Col·locació amb soldadura
- Col·locació amb cargols
- Col·locació sobre obres de fàbrica o de formigó, recolzats o encastats

L'execució de la unitat d'obra inclou les operacions següents:
- Preparació de la zona de treball
- Replanteig i marcat dels eixos
- Col·locació i fixació provisional de la peça
- Aplomat i anivellació definitius
- Execució de les unions, en el seu cas
- Comprovació final de l'aplomat i dels nivells

CONDICIONS GENERALS:
Els materials utilitzats han de tenir la qualitat establerta a la DT. No s'han de fer modificacions sense autorització de la DF encara que suposin un increment de les característiques mecàniques.
La peça ha d'estar col·locada a la posició indicada a la DT, amb les modificacions aprovades per la DF.
La peça ha d'estar correctament aplomada i nivellada.
Quan la peça sigui composta, la disposició dels diferents elements de la peça, les seves dimensions, tipus d'acer i perfils s'han de correspondre amb les indicacions de la DT.
Cada component de l'estructura ha de dur una marca d'identificació que ha de ser visible desprès del muntatge. Aquesta marca no ha d'estar feta amb entalladura cisellada.
La marca d'identificació ha d'indicar l'orientació de muntatge del component estructural quan aquesta no es dedueixi clarament de la seva forma.
Els elements de fixació, i les xapes, plaques petites i accessoris de muntatge han d'anar embalats i identificats adequadament.
L'element ha d'estar pintat amb una capa de protecció de pintura antioxidant, excepte si està galvanitzat.
Els cantells de les peces no han de tenir òxid adherit, rebaves, estries o irregularitats que dificultin el contacte amb l'element que s'han d'unir.
Si el perfil està galvanitzat, la col·locació de l'element no ha de produir desperfectes en el recobriment del zenc.
L'element no s'ha d'adreçar un cop col·locat definitivament.
No es permet reblir amb soldadura els forats que han estat practicats a l'estructura per a disposar cargols provisionals de muntatge.
Toleràncies d'execució:
- En obres d'edificació: Límits establerts als apartats 11.1 i 11.2 del DB-SE A i a l'article 80 de l'EAE.
- En obres d'enginyeria civil: Límits establerts a l'article 640.12 del PG3 i l'article 80 de l'EAE.

PILARS:
Si la base del pilar ha de quedar embeguda dins de formigó no necessitarà protecció 30 mm per sota del nivell del formigó.
L'espai entre la placa de recolzament del pilar i els fonaments s'ha de reblir amb beurada de ciment, beurades especials o formigó fi.
Abans del rebliment, l'espai situat sota la placa de recolzament d'acer, ha d'estar net de líquids, gel, residus i de qualsevol material contaminant.
La quantitat de beurada utilitzada ha de ser suficient per a que aquest espai quedi completament reblert.
Segons el gruix a reblir les beurades han de ser dels següents tipus:
- Gruixos nominals inferiors a 25 mm: barreja de ciment pòrtland i aigua
- Gruixos nominals entre 25 i 50 mm: morter fluït de ciment pòrtland de dosificació no inferior a 1:1
- Gruixos nominals superiors a 50 mm: morter sec de ciment pòrtland de dosificació no inferior a 1:2 o formigó fi

Les beurades especials han de ser de baixa retracció i s'han d'utilitzar seguint les instruccions del seu fabricant.
COL·LOCACIÓ AMB CARGOLS:
S'utilitzaran cargols normalitzats d'acord a les normes recollides a la taula 29.2.b de l'EAE
Els cargols aixamfranats, cargols calibrats, perns articulats i els cargols hexagonals d'injecció s'han d'utilitzar seguint les instruccions del seu fabricant i han de complir els requisits addicionals establerts a l'article 29.2 de l'EAE.
La situació dels cargols a la unió ha de ser tal que redueixi la possibilitat de corrosió i pandeig local de les xapes, i ha de facilitar el muntatge i les inspeccions.
El diàmetre nominal mínim dels cargols ha de ser de 12 mm.
La rosca pot estar inclosa en el pla de tall, excepte en el cas que els cargols s'utilitzin com a calibrats.
Després del collat l'espiga del cargol ha de sobresortir de la rosca de la femella. Entre la superfície de recolzament de la femella i la part no roscada de l'espiga ha d'haver, com a mínim:
- En cargols pretesats: 4 filets complerts més la sortida de la rosca
- En cargols sense pretesar: 1 filet complert més la sortida de la rosca

Les superfícies dels caps de cargols i femelles han d'estar perfectament planes i netes.
En els cargols col·locats en posició vertical, la femella ha d'estar situada per sota del cap del cargol.
En els forats rodons normals i amb cargols sense pretesar no és necessari utilitzar volanderes. Si s'utilitzen han d'anar sota el cap dels cargols, han de ser aixamfranades i el xamfrà ha d'estar situat en direcció al cap del cargol.
En els cargols pretesats, les volanderes han de ser planes endurides i han d'anar col·locades de la forma següent:
- Cargols 10.9: sota el cap del cargol i de la femella
- Cargols 8.8: sota de l'element que gira

Toleràncies d'execució:
- Franquícia màxima entre superfícies adjacents:

  - Si s'utilitzen cargols no pretesats: 2 mm
  - Si s'utilitzen cargols pretesats: 1 mm
- Diàmetre dels forats:
  - En obres d'edificació: Límits establerts a l'apartat 11.1 del DB-SE A i a l'article 76.2 de l'EAE
  - En obres d'enginyeria civil: Límits establerts als apartats 640.5.1.3 i 640.5.1.4 del PG3 i a l'article 76.2 de l'EAE
- Posició dels forats:
  - En obres d'edificació: Límits establerts a l'apartat 11.1 del DB-SE A i a l'article 76.2 de l'EAE
  - En obres d'enginyeria civil: Límits establerts a l'apartat 640.5.1.1 del PG3 i a l'article 76.2 de l'EAE

COL·LOCACIÓ AMB SOLDADURA:

El material d'aportació utilitzat ha de ser apropiat als materials a soldar i al procediment de soldadura.

Les característiques mecàniques del material d'aportació han de ser superiors a les del material base.

En acers de resistència millorada a la corrosió atmosfèrica, la resistència a la corrosió del material d'aportació ha de ser equivalent a la del material base.

El plec de prescripcions tècniques particulars definirà el sistema de protecció enfront la corrossió.

Els mètodes de protecció podran ser:

- Metalització, segons l'UNE-EN ISO 2063.
- Galvanització en calent, segons l'UNE-EN ISO 1461.
- Sistemes de pintura, segons l'UNE-EN ISO 12944.

2.- CONDICIONS DEL PROCÉS D'EXECUCIÓ

CONDICIONS GENERALS:

El constructor ha d'elaborar els plànols de taller i un programa de muntatge que han de ser aprovats per la DF abans d'iniciar els treballs en obra.

Qualsevol modificació durant els treballs ha d'aprovar-la la DF i reflectir-se posteriorment en els plànols de taller.

Els components estructurals s'han de manipular evitant que es produeixin deformacions permanents i procurant que els desperfectes superficials siguin mínims. Han d'anar protegits en els punts de subjecció.

Tot subconjunt estructural que durant les operacions de càrrega, transport, emmagatzematge i muntatge experimenti desperfectes, s'ha de reparar fins que sigui conforme.

Si durant el transport el material ha sofert desperfectes que no poden ser corregits o es preveu que després d'arreglar-los afectarà al seu treball estructural, la peça ha de ser substituïda.

Els components de l'estructura s'han d'emmagatzemar apilats sobre el terreny sense estar en contacte amb el terra i de forma que no es produeixi acumulació d'aigua.

El muntatge de l'estructura s'ha de fer d'acord amb el programa de muntatge i garantint la seguretat estructural en tot moment.

Durant les operacions de muntatge, l'estructura ha de resistir, en condicions de seguretat, les càrregues provisionals de muntatge i els efectes de les càrregues de vent.

Les traves i encastaments o subjeccions provisionals s'han de mantenir en la seva posició fins que l'avanç del muntatge permeti que puguin ser retirats de forma segura.

Les unions per a peces provisionals necessàries per al muntatge s'han de fer de forma que no debilitin l'estructura ni disminueixin la seva capacitat de servei.

La secció de l'element no ha de quedar disminuida pels sistemes de muntatges utilitzats.

Els dispositius d'ancoratge provisionals s'han d'assegurar per a evitar que s'afluixin de forma involuntària.

Durant el procés de muntatge, el constructor ha de garantir que ninguna part de l'estructura estigui deformada o sobrecarregada permanentment per l'apilament de materials estructurals o per càrregues provisionals de muntatge.

Un cop muntada una part de l'estructura, s'ha d'alinear al més aviat possible i immediatament després completar el cargolament.

No s'han de fer unions permanents fins que una part suficient de l'estructura no estigui ben alineada, anivellada, aplomada i unida provisionalment de manera que no es produeixin desplaçaments durant el muntatge o l'alineació posterior de la resta de l'estructura.

La preparació de les unions que s'hagin de realitzar a obra es farà a taller.

Els desperfectes que les operacions de magatzematge i manipulació ocasionin en l'acabat superficial de l'estructura s'han de reparar amb procediments adequats.

Es tindrà especial cura del drenatge de cobertes i façanes, així com s'evitaran zones on es pugui dipositar l'aigua de forma permanent.

Els elements de fixació i ancoratge dispossaran de protecció adient a la classe d'exposició ambiental.

Per a la reparació de superfícies galvanitzades s'han d'utilitzar productes de pintura adequats aplicats sobre àrees que agafin, com a mínim, 10 mm de galvanització intacta.

Les parts que hagin de quedar de difícil accés després del seu muntatge han de rebre el tractament de protecció després de la inspecció i acceptació de la DF i abans del muntatge.

Les estructures amb planxes i peces primes conformades en fred s'executaran considerant els requisits addicionals de l'UNE-ENV 1090-2.

Les estructures amb acers d'alt límit elàstic s'executaran considerant els requisits addicionals de l'UNE-ENV 1090-3.

Les estructures amb gelosia de secció foradada s'executaran tenint en compte els requisits addicionals de l'UNE-ENV 1090-4.

COL·LOCACIÓ AMB CARGOLS:

Els forats per als cargols s'han de fer amb perforadora mecànica. S'admet un altre procediment sempre que proporcioni un acabat equivalent.

Es permet l'execució de forats amb punxonatge sempre que es compleixin els requisits establerts a l'apartat 10.2.3 del DB-SE A en obres d'edificació o els establerts a l'apartat 640.5.1.1 del PG3 en obres d'enginyeria civil.

És recomanable que, sempre que sigui possible, es perforin d'un sol cop els forats que travessin dues o més peces.

Els forats allargats s'han de fer amb una operació de punxonatge, o amb la perforació o punxonatge de dos forats i posterior oxitall.

Després de perforar les peces i abans d'unir-les s'han d'eliminar les rebaves.

Els cargols i les femelles no s'han de soldar, a menys que així ho expliciti el plec de condicions tècniques particulars.

S'han de col·locar el nombre suficient de cargols de muntatge per assegurar la immobilitat de les peces armades i el contacte íntim de les peces d'unió.

Les femelles s'han de muntar de manera que la seva marca de designació sigui visible després del muntatge.

En els cargols sense pretesar, cada conjunt de cargol, femella i volandera(es) s'ha de collar fins arribar al "collat a tocar" sense sobretesar els cargols.

En grups de cargols aquest procés s'ha de fer progressivament començant pels cargols situats al centre. Si és necessari s'han de fer cicles addicionals de collat .

Abans de començar el pretesat, els cargols pretesats d'un grup s'han de collar d'acord amb el que s'ha indicat per als cargols sense pretesar. Per a que el pretesat sigui uniforme s'han de fer cicles addicionals de collat.

S'han de retirar els conjunts de cargol pretesat, femella i volandera(es) que després de collats fins al pretesat mínim, s'afluixin.

El collat dels cargols pretesats s'ha de fer seguint un dels procediments següents:

- Mètode de la clau dinamomètrica.
- Mètode de la femella indicadora.
- Mètode convinat.

Les superfícies que han de transmetre esforços per fricció s'han de netejar d'olis amb netejadors químics. Després de la preparació i fins l'armat i cargolat s'han de protegir amb cobertes impermeables.

La zona sense revestir situada al voltant del perímetre de la unió amb cargols no s'ha de tractar fins que no s'hagi inspeccionat la unió.

COL·LOCACIÓ AMB SOLDADURA:

Els procediments autoritzats per a realitzar unions soldades són:

- Per arc elèctric manual amb elèctrode revestit
- Per arc amb fil tubular, sense protecció gasosa
- Per arc submergit amb fil/filferro
- Per arc submergit amb elèctrode nu
- Per arc amb gas inert
- Per arc amb gas actiu
- Per arc amb fil tubular, amb protecció de gas actiu
- Per arc amb fil tubular, amb protecció de gas inert
- Per arc amb elèctrode de wolfram i gas inert
- Per arc de connectors

Les soldadures s'han de fer protegides dels efectes directes del vent, de la pluja i de la neu.

A l'obra i a disposició del personal encarregat de soldar hi ha d'haver un pla de soldatge, que ha d'incloure, com a mínim, els detalls, mida i tipus de les unions, especificacions dels tipus d'electròdes i preescalfament, seqüència de soldadura, limitacions a la soldadura discontinua i comprovacions intermèdies, girs o voltes de les peces necessàries per la soldadura, detall de les fixacions provisionals, disposicions en front l'esquinçament laminar, referència al pla d'inspecció i assaigs, i tots els requeriments per al identificació de les soldadures.

Les soldadures s'han de fer per soldadors certificats per un organisme acreditat i qualificats segons l'UNE-EN 287-1.

La coordinació de les tasques de soldadura s'ha de fer per soldadors qualificats i amb experiència amb el tipus d'operació que supervisen.

Abans de començar a soldar s'ha de verificar que les superfícies i vores a soldar són adequades al procés de soldadura i que estan lliures de fissures.

Totes les superfícies a soldar s'han de netejar de qualsevol material que pugui afectar negativament la qualitat de la soldadura o perjudicar el procés de soldatge. S'han de mantenir seques i lliures de condensacions.

Els components a soldar han d'estar correctament col·locats i fixos en la seva posició mitjançant dispositius adequats o soldadures de punteig, de manera que les unions a soldar siguin accessibles i visibles per al soldador. No s'han d'introduir soldadures addicionals.

El muntatge de l'estructura s'ha de fer de manera que les dimensions finals dels components estructurals estiguin dintre de les toleràncies establertes.

Els dispositius provisionals utilitzats per al muntatge de l'estructura, s'han de retirar sense fer malbé les peces.

Les soldadures provisionals s'han d'executar seguint les especificacions generals. S'han d'eliminar totes les soldadures de punteig que no s'incorporin a les soldadures finals.

Quan el tipus de material de l'acer i/o la velocitat de refredament puguin produir un enduriment de la zona tèrmicament afectada s'ha de considerar la utilització del precalentament. Aquest s'ha d'estendre 75 mm en cada component del metall base.

No s'ha d'accelerar el refredament de les soldadures amb mitjans artificials.

Els cordons de soldadura successius no han de produir osques.

Després de fer un cordó de soldadura i abans de fer el següent, cal netejar l'escòria per mitjà d'una picola i d'un raspall.
L'execució dels diferents tipus de soldadures s'ha de fer d'acord amb els requisits establerts a l'apartat 10.3.4 del DB-SE A i l'article 77 de l'EAE per a obres d'edificació o d'acord amb l'article 640.5.2 del PG3 i l'article 77 de l'EAE per a obres d'enginyeria civil.
No s'han d'utilitzar materials de protecció que perjudiquin la qualitat de la soldadura a menys de 150 mm de la zona a soldar.
Les soldadures i el metall base adjacent no s'han de pintar sense haver eliminat prèviament l'escòria.

3.- UNITAT I CRITERIS D'AMIDAMENT
BIGUES, BIGUETES, CORRETGES, ENCAVALLADES, LLINDES, PILARS, TRAVES, ELEMENTS D'ANCORATGE, ELEMENTS AUXILIARS:
kg de pes calculat segons les especificacions de la DT, d'acord amb els criteris següents:
- El pes unitari per al seu càlcul ha de ser el teòric
- Per a poder utilitzar un altre valor diferent del teòric, cal l'acceptació expressa de la DF.

Aquest criteri inclou les pèrdues de material corresponents a retalls.

4.- NORMATIVA DE COMPLIMENT OBLIGATORI
OBRES D'EDIFICACIÓ:
Real Decreto 751/2011, de 27 de mayo, por el que se aprueba la Instrucción de Acero Estructural (EAE).
Real Decreto 314/2006, de 17 de marzo, por el que se aprueba el Código Técnico de la Edificación Parte 2. Documento Básico de Acero DB-SE-A.
* UNE-ENV 1090-1:1997 Ejecución de estructuras de acero. Parte 1: Reglas generales y reglas para edificación.
OBRES D'ENGINYERIA CIVIL:
Real Decreto 751/2011, de 27 de mayo, por el que se aprueba la Instrucción de Acero Estructural (EAE).
Orden de 6 de febrero de 1976 por la que se aprueba el Pliego de prescripciones técnicas generales para obras de carreteras y puentes (PG 3/75)

5.- CONDICIONS DE CONTROL D'EXECUCIÓ I DE L'OBRA ACABADA
CONTROL D'EXECUCIÓ. OPERACIONS DE CONTROL:

Abans de l'inici de l'execució, la DF verificarà que existeix un programa de control desenvolupat pel constructor, tant per als productes com per a l'execució.

Previ al subministrament, el constructor presentarà a la DF la següent documentació:

- creditació que el procés de muntatge al taller dels elements de l'estructura posseeix distintiu de qualitat reconegut.

- Acreditació que els productes d'acer posseeixen distintiu de qualitat reconegut.

- En processos de soldadura, certificats d'homologació dels soldadors segons UNE-EN 2871 i del procés de soldadura segons UNE-EN ISO 15614-1.

La DF comprovarà que els productes d'acer subministrats pel taller a l'obra, s'acompanyen de la seva fulla de subministrament, en cas que no es pugui realitzar la traçabilitat de la mateixa, aquesta serà rebutjada.

Prèvi a l'execució es fabricaran per a cada element i cada material a tallar, com a mínim quatre provetes, per part del control extern de l'entitat de control segons l'article 91.2.2.1 de l'EAE.

Es comprovarà que les dimensions dels elements elaborats al taller son les mateixes que les dels plànols de taller , considerant-se les toleràncies al plec de condicions.

Amb anterioritat a la fabricació, el constructor proposarà la seqüència d'armat i soldadura, aquesta haurà de ser aprovada per la DF.

Es marcaran les peces amb pintura segons plànols de taller, per identificar-les durant el muntatge al taller i a l'obra.

L'autocontrol del procés de muntatge inclourà com a mínim:

-Identificació del elements.

-Situació dels eixos de simetria.

-Situació de les zones de suport contigües.

-Paral·lelisme d'ales i platabandes.

-Perpendicularitat d'ales i ànimes.

-Abonyegament, rectitud i planor d'ales i ànimes.

-Contrafletxes.

La freqüència de comprovació serà del 100% per elements principals i del 25% per a elements secundaris.

La DF comprovarà amb antelació al muntatge la correspondència entre el projecte i els elements elaborats al taller, i la documentació del subministrament.

El constructor elaborarà la documentació corresponent al muntatge, aquesta serà aprovada per la DF, i com a mínim inclourà:

-Memòria de muntatge.

-Plànols de muntatge.

-Programa d'inspecció.

Es comprovarà la conformitat de totes les operacions de muntatge, especialment:

-L'ordre de cada operació.

-Eines utilitzades.

-Qualificació del personal.

-Traçabilitat del sistema.

UNIONS SOLDADES:

Els soldadors hauran d'estar en disposició de la qualificació adient conforme a l'apartat 77.4.2 de l'EAE.

Cada soldador identificarà el seu treball amb marques personals no transferibles.

La soldadura es realitzarà segons l'apartat 77.4.1 de la EAE, el constructor realitzarà el assajos i probes necessàries per establir el mètode de soldadura més adient.

Abans de realitzar la soldadura, es farà una inspecció de les peces a unir segons l'UNE-EN 970.

Les inspeccions de les soldadures les realitzarà un inspector de soldadura de nivell 2 o persona autoritzada per la DF.

UNIONS CARGOLADES:

Es comprovaran .els parells de serratge aplicats als cargols.

En el cas de cargols pretesats es comprovarà que l'esforç aplicat és superior al mínim establert.

CONTROL D'EXECUCIÓ. CRITERIS DE PRESA DE MOSTRES:

Els controls s'han de fer segons les indicacions de la DF.

La mesura de les longituds es farà amb regla o cinta metàl·lica, d'exactitud no menor de 0,1 mm en cada metre, i no menor que 0,1 per mil en longituds majors.

La mesura de les fletxes de les barres es realitzarà per comparació entre la directriu del perfil i la línia recta definida entre les seccions extremes materialitzada amb un filferro tesat.

UNIONS SOLDADES:

La DF determinarà les soldadures que han de ser objecte d'anàlisi.

Els percentatges indicats poden ser variats, segons criteris de la DF, en funció dels resultats de la inspecció visual realitzada i dels anàlisis anteriors.

UNIONS CARGOLADES:

La DF determinarà les unions que han de ser objecte d'anàlisi.

CONTROL D'EXECUCIÓ. INTERPRETACIÓ DE RESULTATS I ACTUACIONS EN CAS D'INCOMPLIMENT:

El taller de fabricació ha de disposar d'un control dimensional adequat.

Quan es sobrepassi alguna de les tolerències especificades en algun control, es corregirà la implantació en obra. A més a més, s'augmentarà el control, en l'apartat incomplet, fins a un 20% d'unitats. Si encara es troben irregularitats, es faran les oportunes correccions i/o rebuigs i es farà el control sobre el 100 % de les unitats amb les oportunes actuacions segons el resultat.

UNIONS SOLDADES:

La qualificació dels defectes observats en les inspeccions visuals i en les realitzades per mètodes no destructius, es farà d'acord amb les especificacions fixades al Plec de Condicions Particulars de l'obra.

CONTROL DE L'OBRA ACABADA. OPERACIONS DE CONTROL:

Inspecció visual de la unitat acabada.

En l'estructura acabada han de realitzar-se, les comprovacions i proves de servei previstes en projecte i/o ordenades per DF conjuntament amb les exigides per la normativa vigent.

UNIONS SOLDADES:

En l'estructura acabada han de realitzar-se, les comprovacions i proves de servei previstes en projecte i/o ordenades per DF conjuntament amb les exigides per la normativa vigent.

Es controlaran tots els cordons de soldadura.

Les soldadures que durant el procés de fabricació resultin inaccessibles, seran inspeccionades amb anterioritat.

A l'autocontrol de les soldadures es comprovarà com a mínim:

-Inspecció visual de tots els cordons.

-Comprovacions mitjançant assajos no destructius segons la taula 91.2.2.5 de l'EAE.

Es realitzaran els següents assajos no destructius segons la norma EN12062

-Líquids penetrants(LP) segons UNE-EN 1289.

-Partícules magnètiques(PM),segons UNE-EN 1290.

-Ultrasons(US), segons UNE-EN 1714.

-Radiografies(RX), segons UNE-EN 12517.

A tots els punt a on existeixin creuament de cordons de soldadura es realitzarà una radiografia addicional

Es realitzarà una inspecció mitjançant partícules magnètiques o líquids penetrants d'un 15% del total de la longitud de les soldadures en angle.

Es realitzarà una inspecció radiogràfica i ultrasònica de les soldadures a topar en planxes i unions en T quan aquestes siguin a topar.

Els criteris d'acceptació de les soldadures es basaran en l'UNE-EN ISO 5817.

UNIONS CARGOLADES:

La freqüència de comprovació serà del 100% per elements principals com bigues, i del 25% per a elements secundaris com rigiditzadors.

CONTROL DE L'OBRA ACABADA. CRITERIS DE PRESA DE MOSTRES:

Els controls s'han de fer segons les indicacions de la DF.

CONTROL DE L'OBRA ACABADA. INTERPRETACIÓ DE RESULTATS I ACTUACIONS EN CAS D'INCOMPLIMENT:

Correcció per part del contractista de les irregularitats observades.

UNIONS SOLDADES:

No s'acceptaran soldadures que no compleixin amb les especificacions.

No s'acceptaran unions soldades que no compleixin amb els assaigs no destructius.

No s'acceptaran soldadures realitzades per soldadors no qualificats

E447 - LLINDES

0.- ELEMENTS QUE CONTEMPLA EL PLEC

E4475111.

Plec de condicions
1.- DEFINICIÓ I CONDICIONS DE LES PARTIDES D'OBRA EXECUTADES
Formació d'elements estructurals amb perfils normalitzats d'acer, utilitzats directament o formant peces compostes.
S'han considerat els elements següents:
- Llindes
S'han considerat els tipus de perfils següents:
- Perfils d'acer laminat en calent, de les sèries IPN, IPE, HEA, HEB, HEM o UPN, d'acer S275JR, S275J0, S275J2, S355JR, S355J0 o S355J2, segons EAE-2011, UNE-EN 10025-2
- Perfils d'acer laminat en calent de les sèries L, LD, T, rodó, quadrat, rectangular o planxa, d'acer S275JR, S275J0, S275J2, S355JR, S355J0 o S355J2, segons EAE-2011, UNE-EN 10025-2
- Perfils foradats d'acer laminat en calent de les sèries rodó, quadrat o rectangular d'acer S275J0H o S355J2H, segons EAE-2011, UNE-EN 10210-1
- Perfils foradats conformats en fred de les sèries rodó, quadrat o rectangular d'acer S275J0H o S355J2H, segons EAE-2011, UNE-EN 10219-1
- Perfils conformats en fred, de les sèries L, LD, U, C, Z, o Omega, d'acer S235JRC, segons EAE-2011, UNE-EN 10025-2
S'han considerat els acabats superficials següents:
- Pintat amb una capa d'emprimació antioxidant
- Galvanitzat
S'han considerat els tipus de col·locació següents:
- Col·locació amb soldadura
- Col·locació amb cargols
- Col·locació sobre obres de fàbrica o de formigó, recolzats o encastats
L'execució de la unitat d'obra inclou les operacions següents:
- Preparació de la zona de treball
- Replanteig i marcat dels eixos
- Col·locació i fixació provisional de la peça
- Aplomat i anivellació definitius
- Execució de les unions, en el seu cas
- Comprovació final de l'aplomat i dels nivells
CONDICIONS GENERALS:
Els materials utilitzats han de tenir la qualitat establerta a la DT. No s'han de fer modificacions sense autorització de la DF encara que suposin un increment de les característiques mecàniques.
La peça ha d'estar col·locada a la posició indicada a la DT, amb les modificacions aprovades per la DF.
La peça ha d'estar correctament aplomada i nivellada.
Quan la peça sigui composta, la disposició dels diferents elements de la peça, les seves dimensions, tipus d'acer i perfils s'han de correspondre amb les indicacions de la DT.
Cada component de l'estructura ha de dur una marca d'identificació que ha de ser visible desprès del muntatge. Aquesta marca no ha d'estar feta amb entalladura cisellada.
La marca d'identificació ha d'indicar l'orientació de muntatge del component estructural quan aquesta no es dedueixi clarament de la seva forma.
Els elements de fixació, i les xapes, plaques petites i accessoris de muntatge han d'anar embalats i identificats adequadament.
L'element ha d'estar pintat amb una capa de protecció de pintura antioxidant, excepte si està galvanitzat.
Els cantells de les peces no han de tenir òxid adherit, rebaves, estries o irregularitats que dificultin el contacte amb l'element que s'han d'unir.
Si el perfil està galvanitzat, la col·locació de l'element no ha de produir desperfectes en el recobriment del zenc.
L'element no s'ha d'adreçar un cop col·locat definitivament.
No es permet reblir amb soldadura els forats que han estat practicats a l'estructura per a disposar cargols provisionals de muntatge.
Toleràncies d'execució:
- En obres d'edificació: Límits establerts als apartats 11.1 i 11.2 del DB-SE A i a l'article 80 de l'EAE.
- En obres d'enginyeria civil: Límits establerts a l'article 640.12 del PG3 i l'article 80 de l'EAE.
COL·LOCACIÓ AMB CARGOLS:
S'utilitzaran cargols normalitzats d'acord a les normes recollides a la taula 29.2.b de l'EAE

Els cargols aixamfranats, cargols calibrats, perns articulats i els cargols hexagonals d'injecció s'han d'utilitzar seguint les instruccions del seu fabricant i han de complir els requisits addicionals establerts a l'article 29.2 de l'EAE.
La situació dels cargols a la unió ha de ser tal que redueixi la possibilitat de corrosió i pandeig local de les xapes, i ha de facilitar el muntatge i les inspeccions.
El diàmetre nominal mínim dels cargols ha de ser de 12 mm.
La rosca pot estar inclosa en el pla de tall, excepte en el cas que els cargols s'utilitzin com a calibrats.
Després del collat l'espiga del cargol ha de sobresortir de la rosca de la femella. Entre la superfície de recolzament de la femella i la part no roscada de l'espiga ha d'haver, com a mínim:
- En cargols pretesats: 4 filets complerts més la sortida de la rosca
- En cargols sense pretesar: 1 filet complert més la sortida de la rosca
Les superfícies dels caps de cargols i femelles han d'estar perfectament planes i netes.
En els cargols col·locats en posició vertical, la femella ha d'estar situada per sota del cap del cargol.
En els forats rodons normals i amb cargols sense pretesar no és necessari utilitzar volanderes. Si s'utilitzen han d'anar sota el cap dels cargols, han de ser aixamfranades i el xamfrà ha d'estar situat en direcció al cap del cargol.
En els cargols pretesats, les volanderes han de ser planes endurides i han d'anar col·locades de la forma següent:
- Cargols 10.9: sota el cap del cargol i de la femella
- Cargols 8.8: sota de l'element que gira
Tolerències d'execució:
- Franquícia màxima entre superfícies adjacents:
  - Si s'utilitzen cargols no pretesats: 2 mm
  - Si s'utilitzen cargols pretesats: 1 mm
- Diàmetre dels forats:
  - En obres d'edificació: Límits establerts a l'apartat 11.1 del DB-SE A i a l'article 76.2 de l'EAE
  - En obres d'enginyeria civil: Límits establerts als apartats 640.5.1.3 i 640.5.1.4 del PG3 i a l'article 76.2 de l'EAE
- Posició dels forats:
  - En obres d'edificació: Límits establerts a l'apartat 11.1 del DB-SE A i a l'article 76.2 de l'EAE
  - En obres d'enginyeria civil: Límits establerts a l'apartat 640.5.1.1 del PG3 i a l'article 76.2 de l'EAE
COL·LOCACIÓ AMB SOLDADURA:
El material d'aportació utilitzat ha de ser apropiat als materials a soldar i al procediment de soldadura.
Les característiques mecàniques del material d'aportació han de ser superiors a les del material base.
En acers de resistència millorada a la corrosió atmosfèrica, la resistència a la corrosió del material d'aportació ha de ser equivalent a la del material base.
El plec de prescripcions tècniques particulars definirà el sistema de protecció enfront la corrossió.
Els mètodes de protecció podran ser:
- Metalització, segons l'UNE-EN ISO 2063.
- Galvanització en calent, segons l'UNE-EN ISO 1461.
- Sistemes de pintura, segons l'UNE-EN ISO 12944.

2.- CONDICIONS DEL PROCÉS D'EXECUCIÓ
CONDICIONS GENERALS:
El constructor ha d'elaborar els plànols de taller i un programa de muntatge que han de ser aprovats per la DF abans d'iniciar els treballs en obra.
Qualsevol modificació durant els treballs ha d'aprovar-la la DF i reflectir-se posteriorment en els plànols de taller.
Els components estructurals s'han de manipular evitant que es produeixin deformacions permanents i procurant que els desperfectes superficials siguin mínims. Han d'anar protegits en els punts de subjecció.
Tot subconjunt estructural que durant les operacions de càrrega, transport, emmagatzematge i muntatge experimenti desperfectes, s'ha de reparar fins que sigui conforme.
Si durant el transport el material ha sofert desperfectes que no poden ser corregits o es preveu que després d'arreglar-los afectarà al seu treball estructural, la peça ha de ser substituïda.
Els components de l'estructura s'han d'emmagatzemar apilats sobre el terreny sense estar en contacte amb el terra i de forma que no es produeixi acumulació d'aigua.
El muntatge de l'estructura s'ha de fer d'acord amb el programa de muntatge i garantint la seguretat estructural en tot moment.
Durant les operacions de muntatge, l'estructura ha de resistir, en condicions de seguretat, les càrregues provisionals de muntatge i els efectes de les càrregues de vent.
Les traves i encastaments o subjeccions provisionals s'han de mantenir en la seva posició fins que l'avanç del muntatge permeti que puguin ser retirats de forma segura.
Les unions per a peces provisionals necessàries per al muntatge s'han de fer de forma que no debilitin l'estructura ni disminueixin la seva capacitat de servei.

La secció de l'element no ha de quedar disminuida pels sistemes de muntatges utilitzats.
Els dispositius d'ancoratge provisionals s'han d'assegurar per a evitar que s'afluixin de forma involuntària.
Durant el procés de muntatge, el constructor ha de garantir que ninguna part de l'estructura estigui deformada o sobrecarregada permanentment per l'apilament de materials estructurals o per càrregues provisionals de muntatge.
Un cop muntada una part de l'estructura, s'ha d'alinear al més aviat possible i immediatament després completar el cargolament.
No s'han de fer unions permanents fins que una part suficient de l'estructura no estigui ben alineada, anivellada, aplomada i unida provisionalment de manera que no es produeixin desplaçaments durant el muntatge o l'alineació posterior de la resta de l'estructura.
La preparació de les unions que s'hagin de realitzar a obra es farà a taller.
Els desperfectes que les operacions de magatzematge i manipulació ocasionin en l'acabat superficial de l'estructura s'han de reparar amb procediments adequats.
Es tindrà especial cura del drenatge de cobertes i façanes, així com s'evitaran zones on es pugui dipositar l'aigua de forma permanent.
Els elements de fixació i ancoratge dispossaran de protecció adient a la classe d'exposició ambiental.
Per a la reparació de superfícies galvanitzades s'han d'utilitzar productes de pintura adequats aplicats sobre àrees que agafin, com a mínim, 10 mm de galvanització intacta.
Les parts que hagin de quedar de difícil accés després del seu muntatge han de rebre el tractament de protecció després de la inspecció i acceptació de la DF i abans del muntatge.
Les estructures amb planxes i peces primes conformades en fred s'executaran considerant els requisits addicionals de l'UNE-ENV 1090-2.
Les estructures amb acers d'alt límit elàstic s'executaran considerant els requisits addicionals de l'UNE-ENV 1090-3.
Les estructures amb gelosia de secció foradada s'executaran tenint en compte els requisits addicionals de l'UNE-ENV 1090-4.
COL·LOCACIÓ AMB CARGOLS:
Els forats per als cargols s'han de fer amb perforadora mecànica. S'admet un altre procediment sempre que proporcioni un acabat equivalent.
Es permet l'execució de forats amb punxonatge sempre que es compleixin els requisits establerts a l'apartat 10.2.3 del DB-SE A en obres d'edificació o els establerts a l'apartat 640.5.1.1 del PG3 en obres d'enginyeria civil.
És recomanable que, sempre que sigui possible, es perforin d'un sol cop els forats que travessin dues o més peces.
Els forats allargats s'han de fer amb una operació de punxonatge, o amb la perforació o punxonatge de dos forats i posterior oxitall.
Després de perforar les peces i abans d'unir-les s'han d'eliminar les rebaves.
Els cargols i les femelles no s'han de soldar, a menys que així ho expliciti el plec de condicions tècniques particulars.
S'han de col·locar el nombre suficient de cargols de muntatge per assegurar la immobilitat de les peces armades i el contacte íntim de les peces d'unió.
Les femelles s'han de muntar de manera que la seva marca de designació sigui visible després del muntatge.
En els cargols sense pretesar, cada conjunt de cargol, femella i volandera(es) s'ha de collar fins arribar al "collat a tocar" sense sobretesar els cargols.
En grups de cargols aquest procés s'ha de fer progressivament començant pels cargols situats al centre. Si és necessari s'han de fer cicles addicionals de collat .
Abans de començar el pretesat, els cargols pretesats d'un grup s'han de collar d'acord amb el que s'ha indicat per als cargols sense pretesar. Per a que el pretesat sigui uniforme s'han de fer cicles addicionals de collat.
S'han de retirar els conjunts de cargol pretesat, femella i volandera(es) que després de collats fins al pretesat mínim, s'afluixin.
El collat dels cargols pretesats s'ha de fer seguint un dels procediments següents:
- Mètode de la clau dinamomètrica.
- Mètode de la femella indicadora.
- Mètode convinat.
Les superfícies que han de transmetre esforços per fricció s'han de netejar d'olis amb netejadors químics. Després de la preparació i fins l'armat i cargolat s'han de protegir amb cobertes impermeables.
La zona sense revestir situada al voltant del perímetre de la unió amb cargols no s'ha de tractar fins que no s'hagi inspeccionat la unió.
COL·LOCACIÓ AMB SOLDADURA:
Els procediments autoritzats per a realitzar unions soldades són:
- Per arc elèctric manual amb elèctrode revestit
- Per arc amb fil tubular, sense protecció gasosa
- Per arc submergit amb fil/filferro
- Per arc submergit amb elèctrode nu
- Per arc amb gas inert
- Per arc amb gas actiu
- Per arc amb fil tubular, amb protecció de gas actiu
- Per arc amb fil tubular, amb protecció de gas inert
- Per arc amb elèctrode de wolfram i gas inert
- Per arc de connectors
Les soldadures s'han de fer protegides dels efectes directes del vent, de la pluja i de la neu.

A l'obra i a disposició del personal encarregat de soldar hi ha d'haver un pla de soldatge, que ha d'incloure, com a mínim, els detalls, mida i tipus de les unions, especificacions dels tipus d'electròdes i preescalfament, seqüència de soldadura, limitacions a la soldadura discontinua i comprovacions intermèdies, girs o voltes de les peces necessàries per la soldadura, detall de les fixacions provisionals, disposicions en front l'esquinçament laminar, referència al pla d'inspecció i assaigs, i tots els requeriments per al identificació de les soldadures.
Les soldadures s'han de fer per soldadors certificats per un organisme acreditat i qualificats segons l'UNE-EN 287-1.
La coordinació de les tasques de soldadura s'ha de fer per soldadors qualificats i amb experiència amb el tipus d'operació que supervisen.
Abans de començar a soldar s'ha de verificar que les superfícies i vores a soldar són adequades al procés de soldadura i que estan lliures de fissures.
Totes les superfícies a soldar s'han de netejar de qualsevol material que pugui afectar negativament la qualitat de la soldadura o perjudicar el procés de soldatge. S'han de mantenir seques i lliures de condensacions.
Els components a soldar han d'estar correctament col·locats i fixos en la seva posició mitjançant dispositius adequats o soldadures de punteig, de manera que les unions a soldar siguin accessibles i visibles per al soldador. No s'han d'introduir soldadures addicionals.
El muntatge de l'estructura s'ha de fer de manera que les dimensions finals dels components estructurals estiguin dintre de les toleràncies establertes.
Els dispositius provisionals utilitzats per al muntatge de l'estructura, s'han de retirar sense fer malbé les peces.
Les soldadures provisionals s'han d'executar seguint les especificacions generals. S'han d'eliminar totes les soldadures de punteig que no s'incorporin a les soldadures finals.
Quan el tipus de material de l'acer i/o la velocitat de refredament puguin produir un enduriment de la zona tèrmicament afectada s'ha de considerar la utilització del precalentament. Aquest s'ha d'estendre 75 mm en cada component del metall base.
No s'ha d'accelerar el refredament de les soldadures amb mitjans artificials.
Els cordons de soldadura successius no han de produir osques.
Després de fer un cordó de soldadura i abans de fer el següent, cal netejar l'escòria per mitjà d'una picola i d'un raspall.
L'execució dels diferents tipus de soldadures s'ha de fer d'acord amb els requisits establerts a l'apartat 10.3.4 del DB-SE A i l'article 77 de l'EAE per a obres d'edificació o d'acord amb l'article 640.5.2 del PG3 i l'article 77 de l'EAE per a obres d'enginyeria civil.
No s'han d'utilitzar materials de protecció que perjudiquin la qualitat de la soldadura a menys de 150 mm de la zona a soldar.
Les soldadures i el metall base adjacent no s'han de pintar sense haver eliminat prèviament l'escòria.

3.- UNITAT I CRITERI D'AMIDAMENT
BIGUES, BIGUETES, CORRETGES, ENCAVALLADES, LLINDES, PILARS, TRAVES, ELEMENTS D'ANCORATGE, ELEMENTS AUXILIARS:
kg de pes calculat segons les especificacions de la DT, d'acord amb els criteris següents:
- El pes unitari per al seu càlcul ha de ser el teòric
- Per a poder utilitzar un altre valor diferent del teòric, cal l'acceptació expressa de la DF.
Aquest criteri inclou les pèrdues de material corresponents a retalls.

4.- NORMATIVA DE COMPLIMENT OBLIGATORI
OBRES D'EDIFICACIÓ:
Real Decreto 751/2011, de 27 de mayo, por el que se aprueba la Instrucción de Acero Estructural (EAE).
Real Decreto 314/2006, de 17 de marzo, por el que se aprueba el Código Técnico de la Edificación Parte 2. Documento Básico de Acero DB-SE-A.
* UNE-ENV 1090-1:1997 Ejecución de estructuras de acero. Parte 1: Reglas generales y reglas para edificación.
OBRES D'ENGINYERIA CIVIL:
Real Decreto 751/2011, de 27 de mayo, por el que se aprueba la Instrucción de Acero Estructural (EAE).
Orden de 6 de febrero de 1976 por la que se aprueba el Pliego de Prescripciones Técnicas Generales para Obras de Carreteras y Puentes (PG-3).

5.- CONDICIONS DE CONTROL D'EXECUCIÓ I DE L'OBRA ACABADA
CONTROL D'EXECUCIÓ. OPERACIONS DE CONTROL:
Abans de l'inici de l'execució, la DF verificarà que existeix un programa de control desenvolupat pel constructor, tant per als productes com per a l'execució.
Previ al subministrament, el constructor presentarà a la DF la següent documentació:
- creditació que el procés de muntatge al taller dels elements de l'estructura posseeix distintiu de qualitat reconegut.
- Acreditació que els productes d'acer posseeixen distintiu de qualitat reconegut.
- En processos de soldadura, certificats d'homologació dels soldadors segons UNE-EN 2871 i del procés de soldadura segons UNE-EN ISO 15614-1.
La DF comprovarà que els productes d'acer subministrats pel taller a l'obra, s'acompanyen de la seva fulla de subministrament, en cas que no es pugui realitzar la traçabilitat de la mateixa, aquesta serà rebutjada.
Prèvi a l'execució es fabricaran per a cada element i cada material a tallar, com a mínim quatre provetes, per part del control extern de l'entitat de control segons l'article 91.2.2.1 de l'EAE.
Es comprovarà que les dimensions dels elements elaborats al taller son les mateixes que les dels plànols de taller , considerant-se les toleràncies al plec de condicions.
Amb anterioritat a la fabricació, el constructor proposarà la seqüència d'armat i soldadura, aquesta haurà de ser aprovada per la DF.

Es marcaran les peces amb pintura segons plànols de taller, per identificar-les durant el muntatge al taller i a l'obra.
L'autocontrol del procés de muntatge inclourà com a mínim:
-Identificació del elements.
-Situació dels eixos de simetria.
-Situació de les zones de suport contigües.
-Paral·lelisme d'ales i platabandes.
-Perpendicularitat d'ales i ànimes.
-Abonyegament, rectitud i planor d'ales i ànimes.
-Contrafletxes.
La freqüència de comprovació serà del 100% per elements principals i del 25% per a elements secundaris.
La DF comprovarà amb antelació al muntatge la correspondència entre el projecte i els elements elaborats al taller, i la documentació del subministrament.
El constructor elaborarà la documentació corresponent al muntatge, aquesta serà aprovada per la DF, i com a mínim inclourà:
-Memòria de muntatge.
-Plànols de muntatge.
-Programa d'inspecció.
Es comprovarà la conformitat de totes les operacions de muntatge, especialment:
-L'ordre de cada operació.
-Eines utilitzades.
-Qualificació del personal.
-Traçabilitat del sistema.
UNIONS SOLDADES:
Els soldadors hauran d'estar en disposició de la qualificació adient conforme a l'apartat 77.4.2 de l'EAE.
Cada soldador identificarà el seu treball amb marques personals no transferibles.
La soldadura es realitzarà segons l'apartat 77.4.1 de la EAE, el constructor realitzarà el assajos i probes necessàries per establir el mètode de soldadura més adient.
Abans de realitzar la soldadura, es farà una inspecció de les peces a unir segons l'UNE-EN 970.
Les inspeccions de les soldadures les realitzarà un inspector de soldadura de nivell 2 o persona autoritzada per la DF.
UNIONS CARGOLADES:
Es comprovaran .els parells de serratge aplicats als cargols.
En el cas de cargols pretesats es comprovarà que l'esforç aplicat és superior al mínim establert.
CONTROL D'EXECUCIÓ. CRITERIS DE PRESA DE MOSTRES:
Els controls s'han de fer segons les indicacions de la DF.
La mesura de les longituds es farà amb regla o cinta metàl·lica, d'exactitud no menor de 0,1 mm en cada metre, i no menor que 0,1 per mil en longituds majors.
La mesura de les fletxes de les barres es realitzarà per comparació entre la directriu del perfil i la línia recta definida entre les seccions extremes materialitzada amb un filferro tesat.
UNIONS SOLDADES:
La DF determinarà les soldadures que han de ser objecte d'anàlisi.
Els percentatges indicats poden ser variats, segons criteris de la DF, en funció dels resultats de la inspecció visual realitzada i dels anàlisis anteriors.
UNIONS CARGOLADES:
La DF determinarà les unions que han de ser objecte d'anàlisi.
CONTROL D'EXECUCIÓ. INTERPRETACIÓ DE RESULTATS I ACTUACIONS EN CAS D'INCOMPLIMENT:
El taller de fabricació ha de disposar d'un control dimensional adequat.
Quan es sobrepassi alguna de les toleràncies especificades en algun control, es corregirà la implantació en obra. A més a més, s'augmentarà el control, en l'apartat incomplet, fins a un 20% d'unitats. Si encara es troben irregularitats, es faran les oportunes correccions i/o rebuigs i es farà el control sobre el 100 % de les unitats amb les oportunes actuacions segons el resultat.
UNIONS SOLDADES:
La qualificació dels defectes observats en les inspeccions visuals i en les realitzades per mètodes no destructius, es farà d'acord amb les especificacions fixades al Plec de Condicions Particulars de l'obra.
CONTROL DE L'OBRA ACABADA. OPERACIONS DE CONTROL:
Inspecció visual de la unitat acabada.
En l'estructura acabada han de realitzar-se, les comprovacions i proves de servei previstes en projecte i/o ordenades per DF conjuntament amb les exigides per la normativa vigent.
UNIONS SOLDADES:
En l'estructura acabada han de realitzar-se, les comprovacions i proves de servei previstes en projecte i/o ordenades per DF conjuntament amb les exigides per la normativa vigent.

Es controlaran tots els cordons de soldadura.
Les soldadures que durant el procés de fabricació resultin inaccessibles, seran inspeccionades amb anterioritat.
A l'autocontrol de les soldadures es comprovarà com a mínim:
-Inspecció visual de tots els cordons.
-Comprovacions mitjançant assajos no destructius segons la taula 91.2.2.5 de l'EAE.
Es realitzaran els següents assajos no destructius segons la norma EN12062
-Líquids penetrants(LP) segons UNE-EN 1289.
-Partícules magnètiques(PM),segons UNE-EN 1290.
-Ultrasons(US), segons UNE-EN 1714.
-Radiografies(RX), segons UNE-EN 12517.
A tots els punt a on existeixin creuament de cordons de soldadura es realitzarà una radiografia addicional
Es realitzarà una inspecció mitjançant partícules magnètiques o líquids penetrants d'un 15% del total de la longitud de les soldadures en angle.
Es realitzarà una inspecció radiogràfica i ultrasònica de les soldadures a topar en planxes i unions en T quan aquestes siguin a topar.
Els criteris d'acceptació de les soldadures es basaran en l'UNE-EN ISO 5817.
UNIONS CARGOLADES:
La freqüència de comprovació serà del 100% per elements principals com bigues, i del 25% per a elements secundaris com rigiditzadors.
CONTROL DE L'OBRA ACABADA. CRITERIS DE PRESA DE MOSTRES:
Els controls s'han de fer segons les indicacions de la DF.
CONTROL DE L'OBRA ACABADA. INTERPRETACIÓ DE RESULTATS I ACTUACIONS EN CAS D'INCOMPLIMENT:
Correcció per part del contractista de les irregularitats observades.
UNIONS SOLDADES:
No s'acceptaran soldadures que no compleixin amb les especificacions.
No s'acceptaran unions soldades que no compleixin amb els assaigs no destructius.
No s'acceptaran soldadures realitzades per soldadors no qualificats

E44Z - ELEMENTS AUXILIARS PER A ESTRUCTURES D'ACER

0.- ELEMENTS QUE CONTEMPLA EL PLEC

E44Z5A2U,E44Z5A25.

Plec de condicions
1.- DEFINICIÓ I CONDICIONS DE LES PARTIDES D'OBRA EXECUTADES
Formació d'elements estructurals amb perfils normalitzats d'acer, utilitzats directament o formant peces compostes.
S'han considerat els elements següents:
- Elements auxiliars (elements d'encastament, de recolzament i rigiditzadors)
S'han considerat els tipus de perfils següents:
- Perfils d'acer laminat en calent, de les sèries IPN, IPE, HEA, HEB, HEM o UPN, d'acer S275JR, S275J0, S275J2, S355JR, S355J0 o S355J2, segons EAE-2011, UNE-EN 10025-2
- Perfils d'acer laminat en calent de les sèries L, LD, T, rodó, quadrat, rectangular o planxa, d'acer S275JR, S275J0, S275J2, S355JR, S355J0 o S355J2, segons EAE-2011, UNE-EN 10025-2
- Perfils foradats d'acer laminat en calent de les sèries rodó, quadrat o rectangular d'acer S275J0H o S355J2H, segons EAE-2011, UNE-EN 10210-1
- Perfils foradats conformats en fred de les sèries rodó, quadrat o rectangular d'acer S275J0H o S355J2H, segons EAE-2011, UNE-EN 10219-1
- Perfils conformats en fred, de les sèries L, LD, U, C, Z, o Omega, d'acer S235JRC, segons EAE-2011, UNE-EN 10025-2
S'han considerat els acabats superficials següents:
- Pintat amb una capa d'emprimació antioxidant
- Galvanitzat
S'han considerat els tipus de col·locació següents:
- Col·locació amb soldadura
- Col·locació amb cargols
- Col·locació sobre obres de fàbrica o de formigó, recolzats o encastats
L'execució de la unitat d'obra inclou les operacions següents:
- Preparació de la zona de treball
- Replanteig i marcat dels eixos
- Col·locació i fixació provisional de la peça
- Aplomat i anivellació definitius

- Execució de les unions, en el seu cas
- Comprovació final de l'aplomat i dels nivells

CONDICIONS GENERALS:

Els materials utilitzats han de tenir la qualitat establerta a la DT. No s'han de fer modificacions sense autorització de la DF encara que suposin un increment de les característiques mecàniques.

La peça ha d'estar col·locada a la posició indicada a la DT, amb les modificacions aprovades per la DF.

La peça ha d'estar correctament aplomada i nivellada.

Quan la peça sigui composta, la disposició dels diferents elements de la peça, les seves dimensions, tipus d'acer i perfils s'han de correspondre amb les indicacions de la DT.

Cada component de l'estructura ha de dur una marca d'identificació que ha de ser visible desprès del muntatge. Aquesta marca no ha d'estar feta amb entalladura cisellada.

La marca d'identificació ha d'indicar l'orientació de muntatge del component estructural quan aquesta no es dedueixi clarament de la seva forma.

Els elements de fixació, i les xapes, plaques petites i accessoris de muntatge han d'anar embalats i identificats adequadament.

L'element ha d'estar pintat amb una capa de protecció de pintura antioxidant, excepte si està galvanitzat.

Els cantells de les peces no han de tenir òxid adherit, rebaves, estries o irregularitats que dificultin el contacte amb l'element que s'han d'unir.

Si el perfil està galvanitzat, la col·locació de l'element no ha de produir desperfectes en el recobriment del zenc.

L'element no s'ha d'adreçar un cop col·locat definitivament.

No es permet reblir amb soldadura els forats que han estat practicats a l'estructura per a disposar cargols provisionals de muntatge.

Toleràncies d'execució:

- En obres d'edificació: Límits establerts als apartats 11.1 i 11.2 del DB-SE A i a l'article 80 de l'EAE.
- En obres d'enginyeria civil: Límits establerts a l'article 640.12 del PG3 i l'article 80 de l'EAE.

COL·LOCACIÓ AMB CARGOLS:

S'utilitzaran cargols normalitzats d'acord a les normes recollides a la taula 29.2.b de l'EAE

Els cargols aixamfranats, cargols calibrats, perns articulats i els cargols hexagonals d'injecció s'han d'utilitzar seguint les instruccions del seu fabricant i han de complir els requisits addicionals establerts a l'article 29.2 de l'EAE.

La situació dels cargols a la unió ha de ser tal que redueixi la possibilitat de corrosió i pandeig local de les xapes, i ha de facilitar el muntatge i les inspeccions.

El diàmetre nominal mínim dels cargols ha de ser de 12 mm.

La rosca pot estar inclosa en el pla de tall, excepte en el cas que els cargols s'utilitzin com a calibrats.

Després del collat l'espiga del cargol ha de sobresortir de la rosca de la femella. Entre la superfície de recolzament de la femella i la part no roscada de l'espiga ha d'haver, com a mínim:

- En cargols pretesats: 4 filets complerts més la sortida de la rosca
- En cargols sense pretesar: 1 filet complert més la sortida de la rosca

Les superfícies dels caps de cargols i femelles han d'estar perfectament planes i netes.

En els cargols col·locats en posició vertical, la femella ha d'estar situada per sota del cap del cargol.

En els forats rodons normals i amb cargols sense pretesar no és necessari utilitzar volanderes. Si s'utilitzen han d'anar sota el cap dels cargols, han de ser aixamfranades i el xamfrà ha d'estar situat en direcció al cap del cargol.

En els cargols pretesats, les volanderes han de ser planes endurides i han d'anar col·locades de la forma següent:

- Cargols 10.9: sota el cap del cargol i de la femella
- Cargols 8.8: sota de l'element que gira

Toleràncies d'execució:

- Franquícia màxima entre superfícies adjacents:
  - Si s'utilitzen cargols no pretesats: 2 mm
  - Si s'utilitzen cargols pretesats: 1 mm
- Diàmetre dels forats:
  - En obres d'edificació: Límits establerts a l'apartat 11.1 del DB-SE A i a l'article 76.2 de l'EAE
  - En obres d'enginyeria civil: Límits establerts als apartats 640.5.1.3 i 640.5.1.4 del PG3 i a l'article 76.2 de l'EAE
- Posició dels forats:
  - En obres d'edificació: Límits establerts a l'apartat 11.1 del DB-SE A i a l'article 76.2 de l'EAE
  - En obres d'enginyeria civil: Límits establerts a l'apartat 640.5.1.1 del PG3 i a l'article 76.2 de l'EAE

COL·LOCACIÓ AMB SOLDADURA:

El material d'aportació utilitzat ha de ser apropiat als materials a soldar i al procediment de soldadura.

Les característiques mecàniques del material d'aportació han de ser superiors a les del material base.

En acers de resistència millorada a la corrosió atmosfèrica, la resistència a la corrosió del material d'aportació ha de ser equivalent a la del material base.

El plec de prescripcions tècniques particulars definirà el sistema de protecció enfront la corrossió.

Els mètodes de protecció podran ser:

- Metalització, segons l'UNE-EN ISO 2063.
- Galvanització en calent, segons l'UNE-EN ISO 1461.
- Sistemes de pintura, segons l'UNE-EN ISO 12944.

2.- CONDICIONS DEL PROCÉS D'EXECUCIÓ

CONDICIONS GENERALS:

El constructor ha d'elaborar els plànols de taller i un programa de muntatge que han de ser aprovats per la DF abans d'iniciar els treballs en obra.

Qualsevol modificació durant els treballs ha d'aprovar-la la DF i reflectir-se posteriorment en els plànols de taller.

Els components estructurals s'han de manipular evitant que es produeixin deformacions permanents i procurant que els desperfectes superficials siguin mínims. Han d'anar protegits en els punts de subjecció.

Tot subconjunt estructural que durant les operacions de càrrega, transport, emmagatzematge i muntatge experimenti desperfectes, s'ha de reparar fins que sigui conforme.

Si durant el transport el material ha sofert desperfectes que no poden ser corregits o es preveu que després d'arreglar-los afectarà al seu treball estructural, la peça ha de ser substituïda.

Els components de l'estructura s'han d'emmagatzemar apilats sobre el terreny sense estar en contacte amb el terra i de forma que no es produeixi acumulació d'aigua.

El muntatge de l'estructura s'ha de fer d'acord amb el programa de muntatge i garantint la seguretat estructural en tot moment.

Durant les operacions de muntatge, l'estructura ha de resistir, en condicions de seguretat, les càrregues provisionals de muntatge i els efectes de les càrregues de vent.

Les traves i encastaments o subjeccions provisionals s'han de mantenir en la seva posició fins que l'avanç del muntatge permeti que puguin ser retirats de forma segura.

Les unions per a peces provisionals necessàries per al muntatge s'han de fer de forma que no debilitin l'estructura ni disminueixin la seva capacitat de servei.

La secció de l'element no ha de quedar disminuida pels sistemes de muntatges utilitzats.

Els dispositius d'ancoratge provisionals s'han d'assegurar per a evitar que s'afluixin de forma involuntària.

Durant el procés de muntatge, el constructor ha de garantir que ninguna part de l'estructura estigui deformada o sobrecarregada permanentment per l'apilament de materials estructurals o per càrregues provisionals de muntatge.

Un cop muntada una part de l'estructura, s'ha d'alinear al més aviat possible i immediatament després completar el cargolament.

No s'han de fer unions permanents fins que una part suficient de l'estructura no estigui ben alineada, anivellada, aplomada i unida provisionalment de manera que no es produeixin desplaçaments durant el muntatge o l'alineació posterior de la resta de l'estructura.

La preparació de les unions que s'hagin de realitzar a obra es farà a taller.

Els desperfectes que les operacions de magatzematge i manipulació ocasionin en l'acabat superficial de l'estructura s'han de reparar amb procediments adequats.

Es tindrà especial cura del drenatge de cobertes i façanes, així com s'evitaran zones on es pugui dipositar l'aigua de forma permanent.

Els elements de fixació i ancoratge dispossaran de protecció adient a la classe d'exposició ambiental.

Per a la reparació de superfícies galvanitzades s'han d'utilitzar productes de pintura adequats aplicats sobre àrees que agafin, com a mínim, 10 mm de galvanització intacta.

Les parts que hagin de quedar de difícil accés després del seu muntatge han de rebre el tractament de protecció després de la inspecció i acceptació de la DF i abans del muntatge.

Les estructures amb planxes i peces primes conformades en fred s'executaran considerant els requisits addicionals de l'UNE-ENV 1090-2.

Les estructures amb acers d'alt límit elàstic s'executaran considerant els requisits addicionals de l'UNE-ENV 1090-3.

Les estructures amb gelosia de secció foradada s'executaran tenint en compte els requisits addicionals de l'UNE-ENV 1090-4.

COL·LOCACIÓ AMB CARGOLS:

Els forats per als cargols s'han de fer amb perforadora mecànica. S'admet un altre procediment sempre que proporcioni un acabat equivalent.

Es permet l'execució de forats amb punxonatge sempre que es compleixin els requisits establerts a l'apartat 10.2.3 del DB-SE A en obres d'edificació o els establerts a l'apartat 640.5.1.1 del PG3 en obres d'enginyeria civil.

És recomanable que, sempre que sigui possible, es perforin d'un sol cop els forats que travessin dues o més peces.

Els forats allargats s'han de fer amb una operació de punxonatge, o amb la perforació o punxonatge de dos forats i posterior oxitall.

Després de perforar les peces i abans d'unir-les s'han d'eliminar les rebaves.

Els cargols i les femelles no s'han de soldar, a menys que així ho expliciti el plec de condicions tècniques particulars.

S'han de col·locar el nombre suficient de cargols de muntatge per assegurar la immobilitat de les peces armades i el contacte íntim de les peces d'unió.

Les femelles s'han de muntar de manera que la seva marca de designació sigui visible després del muntatge.

En els cargols sense pretesar, cada conjunt de cargol, femella i volandera(es) s'ha de collar fins arribar al "collat a tocar" sense sobretesar els cargols.

En grups de cargols aquest procés s'ha de fer progressivament començant pels cargols situats al centre. Si és necessari s'han de fer cicles addicionals de collat .

Abans de començar el pretesat, els cargols pretesats d'un grup s'han de collar d'acord amb el que s'ha indicat per als cargols sense pretesar. Per a que el pretesat sigui uniforme s'han de fer cicles addicionals de collat.
S'han de retirar els conjunts de cargol pretesat, femella i volandera(es) que després de collats fins al pretesat mínim, s'afluixin.
El collat dels cargols pretesats s'ha de fer seguint un dels procediments següents:
- Mètode de la clau dinamomètrica.
- Mètode de la femella indicadora.
- Mètode convinat.
Les superfícies que han de transmetre esforços per fricció s'han de netejar d'olis amb netejadors químics. Després de la preparació i fins l'armat i cargolat s'han de protegir amb cobertes impermeables.
La zona sense revestir situada al voltant del perímetre de la unió amb cargols no s'ha de tractar fins que no s'hagi inspeccionat la unió.
COL·LOCACIÓ AMB SOLDADURA:
Els procediments autoritzats per a realitzar unions soldades són:
- Per arc elèctric manual amb elèctrode revestit
- Per arc amb fil tubular, sense protecció gasosa
- Per arc submergit amb fil/filferro
- Per arc submergit amb elèctrode nu
- Per arc amb gas inert
- Per arc amb gas actiu
- Per arc amb fil tubular, amb protecció de gas actiu
- Per arc amb fil tubular, amb protecció de gas inert
- Per arc amb elèctrode de wolfram i gas inert
- Per arc de connectors
Les soldadures s'han de fer protegides dels efectes directes del vent, de la pluja i de la neu.
A l'obra i a disposició del personal encarregat de soldar hi ha d'haver un pla de soldatge, que ha d'incloure, com a mínim, els detalls, mida i tipus de les unions, especificacions dels tipus d'electròdes i preescalfament, seqüència de soldadura, limitacions a la soldadura discontinua i comprovacions intermèdies, girs o voltes de les peces necessàries per la soldadura, detall de les fixacions provisionals, disposicions en front l'esquinçament laminar, referència al pla d'inspecció i assaigs, i tots els requeriments per al identificació de les soldadures.
Les soldadures s'han de fer per soldadors certificats per un organisme acreditat i qualificats segons l'UNE-EN 287-1.
La coordinació de les tasques de soldadura s'ha de fer per soldadors qualificats i amb experiència amb el tipus d'operació que supervisen.
Abans de començar a soldar s'ha de verificar que les superfícies i vores a soldar són adequades al procés de soldadura i que estan lliures de fissures.
Totes les superfícies a soldar s'han de netejar de qualsevol material que pugui afectar negativament la qualitat de la soldadura o perjudicar el procés de soldatge. S'han de mantenir seques i lliures de condensacions.
Els components a soldar han d'estar correctament col·locats i fixos en la seva posició mitjançant dispositius adequats o soldadures de punteig, de manera que les unions a soldar siguin accessibles i visibles per al soldador. No s'han d'introduir soldadures addicionals.
El muntatge de l'estructura s'ha de fer de manera que les dimensions finals dels components estructurals estiguin dintre de les toleràncies establertes.
Els dispositius provisionals utilitzats per al muntatge de l'estructura, s'han de retirar sense fer malbé les peces.
Les soldadures provisionals s'han d'executar seguint les especificacions generals. S'han d'eliminar totes les soldadures de punteig que no s'incorporin a les soldadures finals.
Quan el tipus de material de l'acer i/o la velocitat de refredament puguin produir un enduriment de la zona tèrmicament afectada s'ha de considerar la utilització del precalentament. Aquest s'ha d'estendre 75 mm en cada component del metall base.
No s'ha d'accelerar el refredament de les soldadures amb mitjans artificials.
Els cordons de soldadura successius no han de produir osques.
Després de fer un cordó de soldadura i abans de fer el següent, cal netejar l'escòria per mitjà d'una picola i d'un raspall.
L'execució dels diferents tipus de soldadures s'ha de fer d'acord amb els requisits establerts a l'apartat 10.3.4 del DB-SE A i l'article 77 de l'EAE per a obres d'edificació o d'acord amb l'article 640.5.2 del PG3 i l'article 77 de l'EAE per a obres d'enginyeria civil.
No s'han d'utilitzar materials de protecció que perjudiquin la qualitat de la soldadura a menys de 150 mm de la zona a soldar.
Les soldadures i el metall base adjacent no s'han de pintar sense haver eliminat prèviament l'escòria.

3.- UNITAT I CRITERI D'AMIDAMENT

BIGUES, BIGUETES, CORRETGES, ENCAVALLADES, LLINDES, PILARS, TRAVES, ELEMENTS D'ANCORATGE, ELEMENTS AUXILIARS:
kg de pes calculat segons les especificacions de la DT, d'acord amb els criteris següents:
- El pes unitari per al seu càlcul ha de ser el teòric
- Per a poder utilitzar un altre valor diferent del teòric, cal l'acceptació expressa de la DF.
Aquest criteri inclou les pèrdues de material corresponents a retalls.

4.- NORMATIVA DE COMPLIMENT OBLIGATORI
OBRES D'EDIFICACIÓ:
Real Decreto 751/2011, de 27 de mayo, por el que se aprueba la Instrucción de Acero Estructural (EAE).
Real Decreto 314/2006, de 17 de marzo, por el que se aprueba el Código Técnico de la Edificación Parte 2. Documento Básico de Acero DB-SE-A.
* UNE-ENV 1090-1:1997 Ejecución de estructuras de acero. Parte 1: Reglas generales y reglas para edificación.
OBRES D'ENGINYERIA CIVIL:
Real Decreto 751/2011, de 27 de mayo, por el que se aprueba la Instrucción de Acero Estructural (EAE).
Orden de 6 de febrero de 1976 por la que se aprueba el Pliego de Prescripciones Técnicas Generales para Obras de Carreteras y Puentes (PG-3).

5.- CONDICIONS DE CONTROL D'EXECUCIÓ I DE L'OBRA ACABADA
CONTROL D'EXECUCIÓ. OPERACIONS DE CONTROL:
Abans de l'inici de l'execució, la DF verificarà que existeix un programa de control desenvolupat pel constructor, tant per als productes com per a l'execució.
Previ al subministrament, el constructor presentarà a la DF la següent documentació:
- creditació que el procés de muntatge al taller dels elements de l'estructura posseeix distintiu de qualitat reconegut.
- Acreditació que els productes d'acer posseeixen distintiu de qualitat reconegut.
- En processos de soldadura, certificats d'homologació dels soldadors segons UNE-EN 2871 i del procés de soldadura segons UNE-EN ISO 15614-1.
La DF comprovarà que els productes d'acer subministrats pel taller a l'obra, s'acompanyen de la seva fulla de subministrament, en cas que no es pugui realitzar la traçabilitat de la mateixa, aquesta serà rebutjada.
Prèvi a l'execució es fabricaran per a cada element i cada material a tallar, com a mínim quatre provetes, per part del control extern de l'entitat de control segons l'article 91.2.2.1 de l'EAE.
Es comprovarà que les dimensions dels elements elaborats al taller son les mateixes que les dels plànols de taller , considerant-se les toleràncies al plec de condicions.
Amb anterioritat a la fabricació, el constructor proposarà la seqüència d'armat i soldadura, aquesta haurà de ser aprovada per la DF.
Es marcaran les peces amb pintura segons plànols de taller, per identificar-les durant el muntatge al taller i a l'obra.
L'autocontrol del procés de muntatge inclourà com a mínim:
-Identificació del elements.
-Situació dels eixos de simetria.
-Situació de les zones de suport contigües.
-Paral·lelisme d'ales i platabandes.
-Perpendicularitat d'ales i ànimes.
-Abonyegament, rectitud i planor d'ales i ànimes.
-Contrafletxes.
La freqüència de comprovació serà del 100% per elements principals i del 25% per a elements secundaris.
La DF comprovarà amb antelació al muntatge la correspondència entre el projecte i els elements elaborats al taller, i la documentació del subministrament.
El constructor elaborarà la documentació corresponent al muntatge, aquesta serà aprovada per la DF, i com a mínim inclourà:
-Memòria de muntatge.
-Plànols de muntatge.
-Programa d'inspecció.
Es comprovarà la conformitat de totes les operacions de muntatge, especialment:
-L'ordre de cada operació.
-Eines utilitzades.
-Qualificació del personal.
-Traçabilitat del sistema.
UNIONS SOLDADES:
Els soldadors hauran d'estar en disposició de la qualificació adient conforme a l'apartat 77.4.2 de l'EAE.
Cada soldador identificarà el seu treball amb marques personals no transferibles.
La soldadura es realitzarà segons l'apartat 77.4.1 de la EAE, el constructor realitzarà el assajos i probes necessàries per establir el mètode de soldadura més adient.
Abans de realitzar la soldadura, es farà una inspecció de les peces a unir segons l'UNE-EN 970.
Les inspeccions de les soldadures les realitzarà un inspector de soldadura de nivell 2 o persona autoritzada per la DF.
UNIONS CARGOLADES:
Es comprovaran .els parells de serratge aplicats als cargols.
En el cas de cargols pretesats es comprovarà que l'esforç aplicat és superior al mínim establert.
CONTROL D'EXECUCIÓ. CRITERIS DE PRESA DE MOSTRES:

Els controls s'han de fer segons les indicacions de la DF.
La mesura de les longituds es farà amb regla o cinta metàl·lica, d'exactitud no menor de 0,1 mm en cada metre, i no menor que 0,1 per mil en longituds majors.
La mesura de les fletxes de les barres es realitzarà per comparació entre la directriu del perfil i la línia recta definida entre les seccions extremes materialitzada amb un filferro tesat.
UNIONS SOLDADES:
La DF determinarà les soldadures que han de ser objecte d'anàlisi.
Els percentatges indicats poden ser variats, segons criteris de la DF, en funció dels resultats de la inspecció visual realitzada i dels anàlisis anteriors.
UNIONS CARGOLADES:
La DF determinarà les unions que han de ser objecte d'anàlisi.
CONTROL D'EXECUCIÓ. INTERPRETACIÓ DE RESULTATS I ACTUACIONS EN CAS D'INCOMPLIMENT:
El taller de fabricació ha de disposar d'un control dimensional adequat.
Quan es sobrepassi alguna de les toleràncies especificades en algun control, es corregirà la implantació en obra. A més a més, s'augmentarà el control, en l'apartat incomplet, fins a un 20% d'unitats. Si encara es troben irregularitats, es faran les oportunes correccions i/o rebuigs i es farà el control sobre el 100 % de les unitats amb les oportunes actuacions segons el resultat.
UNIONS SOLDADES:
La qualificació dels defectes observats en les inspeccions visuals i en les realitzades per mètodes no destructius, es farà d'acord amb les especificacions fixades al Plec de Condicions Particulars de l'obra.
CONTROL DE L'OBRA ACABADA. OPERACIONS DE CONTROL:
Inspecció visual de la unitat acabada.
En l'estructura acabada han de realitzar-se, les comprovacions i proves de servei previstes en projecte i/o ordenades per DF conjuntament amb les exigides per la normativa vigent.
UNIONS SOLDADES:
En l'estructura acabada han de realitzar-se, les comprovacions i proves de servei previstes en projecte i/o ordenades per DF conjuntament amb les exigides per la normativa vigent.
Es controlaran tots els cordons de soldadura.
Les soldadures que durant el procés de fabricació resultin inaccessibles, seran inspeccionades amb anterioritat.
A l'autocontrol de les soldadures es comprovarà com a mínim:
-Inspecció visual de tots els cordons.
-Comprovacions mitjançant assajos no destructius segons la taula 91.2.2.5 de l'EAE.
Es realitzaran els següents assajos no destructius segons la norma EN12062
-Líquids penetrants(LP) segons UNE-EN 1289.
-Partícules magnètiques(PM),segons UNE-EN 1290.
-Ultrasons(US), segons UNE-EN 1714.
-Radiografies(RX), segons UNE-EN 12517.
A tots els punt a on existeixin creuament de cordons de soldadura es realitzarà una radiografia addicional
Es realitzarà una inspecció mitjançant partícules magnètiques o líquids penetrants d'un 15% del total de la longitud de les soldadures en angle.
Es realitzarà una inspecció radiogràfica i ultrasònica de les soldadures a topar en planxes i unions en T quan aquestes siguin a topar.
Els criteris d'acceptació de les soldadures es basaran en l'UNE-EN ISO 5817.
UNIONS CARGOLADES:
La freqüència de comprovació serà del 100% per elements principals com bigues, i del 25% per a elements secundaris com rigiditzadors.
CONTROL DE L'OBRA ACABADA. CRITERIS DE PRESA DE MOSTRES:
Els controls s'han de fer segons les indicacions de la DF.
CONTROL DE L'OBRA ACABADA. INTERPRETACIÓ DE RESULTATS I ACTUACIONS EN CAS D'INCOMPLIMENT:
Correcció per part del contractista de les irregularitats observades.
UNIONS SOLDADES:
No s'acceptaran soldadures que no compleixin amb les especificacions.
No s'acceptaran unions soldades que no compleixin amb els assaigs no destructius.
No s'acceptaran soldadures realitzades per soldadors no qualificats

E45 - Elemento no encontrado
E45Z - Elemento no encontrado

0.- ELEMENTS QUE CONTEMPLA EL PLEC

E45ZU002.

1.- DEFINICIO I CONDICIONS DE LES PARTIDES D'OBRA EXECUTADES

DEFINICIO:

Preparació i aplicació d'un recobriment en forma d'emulsió aquosa, que forma una pel·lícula sobre la superfície de formigó per retardar la pèrdua d'aigua durant el primer període d'enduriment i reduir, al mateix temps, l'augment de la temperatura del formigó exposat al sol.

Es pot utilitzar tant com a mitjà de curat del formigó fresc com del formigó que ja s'ha desencofrat.

L'execució de la unitat d'obra inclou les operacions següents:

-Preparació de la superfície a pintar.

- Aplicació successiva, amb els intervals d'assecatge, de les capes de recobriment necessàries.

CONDICIONS GENERALS:

Ha de tenir un aspecte de color blanc, d'aparença lletosa i de baixa viscositat.

Ha de tenir una consistència adequada per que es pugui aplicar fàcilment amb un pulveritzador en una capa uniforme.

Ha de quedar ben adherit sobre la superfície del formigó, sense que hi hagin despreniments de la pel·lícula.

Ha de formar una pel·lícula contínua i uniforme, de color regular quan s'aplica en la dosis especificada.

Un cop seca, la pel·lícula formada ha de ser contínua i flexible.

No hi ha d'haver fissures, trencaments, bosses ni altres defectes visibles.

La pel·lícula ha de restar intacta al menys un mínim de set dies després de la seva aplicació.

No ha de reaccionar perjudicialment amb el formigó, i en particular amb l'aigua i amb els ions de calç.

Dosificació del revestiment..... >= 120 g/m^2

2.- CONDICIONS DEL PROCES D'EXECUCIO

S'han d'aturar els treballs si es donen les condicions següents:

- Temperatures inferiors a 5°C o superiors a 30°C
- Humitat relativa de l'aire > 60%
- En exteriors:
- Velocitat del vent > 50 km/h
- Pluja

Si un cop realitzats els treballs es donen aquestes condicions, s'ha de revisar la feina feta 24 h abans i s'han de refer les parts afectades.

No s'aplicarà el producte sense l'autorització expressa de la D.F.

Les superfícies d'aplicació han de ser netes i sense pols, taques ni greixos.

No es pot aplicar sobre superfícies molt fredes ni sobreescalfades.

L'aplicació es pot fer amb polvorització, amb brotxa o amb corró.

Cal aplicar una capa contínua i homogènia immediatament després d'abocar el formigó i preferiblement dins dels trenta minuts següents del acabat superficial.

El sistema d'aplicació ha d'estar d'acord amb les instruccions del fabricant i l'autorització de la D.F.

S'han d'evitar els treballs que desprenguin pols o partícules prop de l'àrea a tractar, abans, durant i després de l'aplicació.

No s'admet l'utilització de procediments artificials d'assecatge.

3.- UNITAT I CRITERIS D'AMIDAMENT

m2 de superfície real amidada segons les especificacions de la D.T.

Cal considerar el desenvolupament del perímetre.

Deducció de la superfície corresponent a forats:

- Forats <= 1 m2..... No es dedueixen

- Forats > 1 m2 i <= 2 m2 ..... Es dedueix el 50%

- Forats > 2 m2..... Es dedueix el 100%

4.- NORMATIVA DE COMPLIMENT OBLIGATORI

No hi ha normativa de compliment obligatori.

E5 - Elemento no encontrado
E5Z - Elemento no encontrado
E5Z1 - FORMACIÓ DE PENDENTS

0.- ELEMENTS QUE CONTEMPLA EL PLEC

E5Z15N60.

Plec de condicions
1.- DEFINICIÓ I CONDICIONS DE LES PARTIDES D'OBRA EXECUTADES
Formació de pendents per a suport d'acabat de coberta.
S'han considerat els materials següents:
- Formigó o morter de 5 a 40 cm de gruix mitjà
L'execució de la unitat d'obra inclou les operacions següents:
Massissat o formació de pendents amb formigó o morter amb granulats lleugers:
- Neteja i preparació de la superfície de suport
- Replanteig dels pendents
- Abocat del material i reglejat de la superfície
- Execució de l'acabat, en el seu cas
- Curat i protecció del material
CONDICIONS GENERALS:
Ha de tenir una cohesió i estabilitat suficients davant les sol·licitacions mecàniques i tèrmiques i la seva constitució ha de ser l'adequada per tal de rebre la resta de components de la coberta.
El pendent ha de ser l'indicat a la Documentació Tècnica, o a manca d'aquesta, l'indicat per la DF.
El pendent ha de ser l'adequat per conduir l'aigua cap els elements d'evacuació.
Toleràncies d'execució:
- Nivells: ± 10 mm
- Pendents: ± 0,5%
- Planor: ± 10 mm/2 m
MASSISSAT O FORMACIÓ DE PENDENTS AMB FORMIGÓ O MORTER DE GRANULATS LLEUGERS:
La superfície d'acabat ha de ser llisa i plana.
S'han de fer junts de dilatació i de retracció. Aquests junts han de quedar plens d'un material elàstic, o bé, buits.
L'acord de la capa de pendents amb els paraments i elements verticals ha de ser en mitjacanya.
Toleràncies d'execució:
- Alineació del junt de dilatació: ± 5 mm/m, <= 20 mm/total
FORMACIÓ DE PENDENTS AMB FORMIGÓ, MORTER DE GRANULATS LLEUGERS O GRANULATS LLEUGERS:
Gruix màxim: <= 50 cm
Gruix mínim: >= 5 cm
Distància entre mestres: <= 2 m

2.- CONDICIONS DEL PROCÉS D'EXECUCIÓ
CONDICIONS GENERALS:
Amb vent superior a 50 km/h s'han de suspendre els treballs i s'han d'assegurar les parts que s'han fet.
FORMACIÓ DE PENDENTS AMB FORMIGÓ, MORTER O GRANULATS LLEUGERS:
Els aiguafons i les esquenes d'ase han d'estar fets amb reglades d'obra ceràmica.
L'espai entre les reglades s'ha d'omplir completament amb el material i reglejar la superfície tot recolzant els regles en les reglades; els forats que restin s'han d'omplir manualment.
MASSISSAT O FORMACIÓ DE PENDENTS AMB FORMIGÓ O MORTER DE GRANULATS LLEUGERS:
S'ha de treballar a una temperatura ambient que oscil·li entre els 5°C i els 40°C i sense pluja. Fora d'aquests límits s'ha de revisar l'obra executada 48 h abans i s'han d'enderrocar i refer les parts afectades.
La pasta de ciment ha de constituir una mescla homogènia que s'ha d'utilitzar abans que comenci l'adormiment.
Si el suport és absorbent s'ha d'humitejar abans d'abocar el material.
Durant l'aplicació del formigó o morter s'han de protegir els elements de desguàs (canalons, etc.).
Durant l'adormiment s'ha de mantenir humida la superfície del morter. Aquest procés ha de durar com a mínim:
- 15 dies en temps calorós i sec
- 7 dies en temps humit
No es pot trepitjar la superfície acabada fins al cap de 48 h de l'abocament.

3.- UNITAT I CRITERI D'AMIDAMENT
MASSISSAT AMB FORMIGÓ O FORMACIÓ DE PENDENTS:
m2 de superfície amidada segons les especificacions de la DT.
Amb deducció de la superfície corresponent a obertures, d'acord amb els criteris següents:
- Obertures <= 1 m2: No es dedueixen
- Obertures > 1 m2: Es dedueix el 100%

4.- NORMATIVA DE COMPLIMENT OBLIGATORI
Documento Básico de Salubridad DB-HS, parte II del CTE, aprobado por el Real Decreto 314/2006.

5.- CONDICIONS DE CONTROL D'EXECUCIÓ I DE L'OBRA ACABADA
CONTROL D'EXECUCIÓ. OPERACIONS DE CONTROL:
Els punts de control més destacables són els següents:
- Neteja i preparació de la superfície de suport
- Replanteig dels pendents
- Abocat del material i reglejat de la superfície
- Execució de l'acabat, en el seu cas
- Curat i protecció del material
CONTROL DE L'OBRA ACABADA. OPERACIONS DE CONTROL:
Els punts de control més destacables són els següents:
- Inspecció visual de la unitat acabada i control de les condicions geomètriques d'acabat.
CRITERIS DE PRESA DE MOSTRES:
Els controls s'han de realitzar segons les instruccions de la DF i la norma EHE.
INTERPRETACIÓ DE RESULTATS I ACTUACIONS EN CAS D'INCOMPLIMENT:
Correcció de les irregularitats observades a càrrec del contractista.

E5Z2 - Elemento no encontrado

0.- ELEMENTS QUE CONTEMPLA EL PLEC

E5Z2FWKABN9L.

1.- DEFINICIÓ I CONDICIONS DE LES PARTIDES D'OBRA EXECUTADES
Formació de capa de protecció o solera per a suport d'acabat de coberta.
S'han considerat els tipus següents:
- Capa de protecció de morter de ciment de 3 cm de gruix

- Capa de morter de calç armada amb malla de fibra de vidre
- Capa de protecció de rajola ceràmica col·locada amb morter
- Solera d'empostissat de fusta de pi col·locada amb fixacions mecàniques
- Solera de tauler hidrofugat de conglomerat de fusta col·locat amb fixacions mecàniques
- Empostissat amb pannells de conglomerat de fusta amb aïllament intermig, col·locat amb fixacions mecàniques
- Solera d'elements ceràmics (tauló bisellat, supermaó o encadellat ceràmic) col·locats amb morter o pasta de ciment rà pid i recolzats sobre envanets de sostremort
- Solera de maó massís, col·locat amb morter i recolzat sobre llates, acabada amb una capa de morter
- Solera de placa prefabricada de formigó col·locada amb morter i recolzada

L'execució de la unitat d'obra inclou les operacions següents:

Formació de capa de protecció de morter de ciment:
- Neteja i preparació de la superfície de suport
- Replanteig i preparació de la malla, en el seu cas (retalls, cavalcaments, etc.)
- Abocat del material i reglejat de la superfície
- Estesa de la malla sobre el revestiment, en el seu cas
- Execució de l'acabat, en el seu cas
- Cura i protecció del material

Formació de capa de protecció de rajola ceràmica, solera amb materials ceràmics o amb placa prefabricada:
- Replanteig de les peces
- Col·locació de les peces amb morter

Formació de solera d'empostissat de pi o tauler hidrofugat:
- Replanteig de les peces
- Clavat de les peces al suport

CAPA DE PROTECCIÓ:

Ha de quedar ben adherit al suport.

Ha de tenir el gruix previst. Ha de ser plana i llisa.

Hi ha d'haver junts de dilatació de tot el gruix de la capa, que han de coincidir amb els del suport.

CAPA DE PROTECCIÓ DE MORTER DE CIMENT:

Ha de tenir junts de retracció.

Junts de retracció:
- Fondària: >= 0,7 cm
- Amplària: aprox. 0,4 cm
- Separació entre els junts: <= 500 cm

Toleràncies d'execució:
- Gruix de la capa de protecció de morter de ciment: ± 5 mm

CAPA DE PROTECCIÓ DE MORTER AMB MALLA DE FIBRA DE VIDRE:

La malla ha de quedar situada aproximadament al mig del gruix del revestiment.

Ha de cobrir tota la superfície per armar.

Ha de formar una superfície plana, sense bosses.

Ha de quedar ben adherida al revestiment.

Cavalcaments: >= 12 cm

SOLERA:

En la solera formada amb elements fixats mecànicament, la fixació s'ha de fer amb claus d'acer galvanitzat inclinats. Els elements han d'estar ancorats al portell i fixats mecànicament als suports.

La dimensió màxima de l'element ha d'anar perpendicular als elements verticals de suport. Les peces han d'estar col·locades a trencajunt, en els elements recolzats sobre envanets de sostremort han de quedar independents dels suports.

Els taulers han d'anar col·locats amb els junts transversals a tocar i coincidint amb els cabirons inferiors.

En la solera de tauler hidrofugat, les peces han d'estar col·locades a trencajunt.

Toleràncies d'execució:
- Nivell de solera: ± 10 mm
- Planor:
  - Solera de material ceràmic: ± 5 mm/2 m
  - Solera de placa prefabricada, empostissat o tauler hidrofugat: ± 10 mm/2 m

SOLERA D'EMPOSTISSAT DE FUSTA:

Els elements de l'empostissat han d'anar recolzats sobre tres o més elements de suport, amb junts a tocar i col·locats a trencajunt.

En el cas de cobertes de planxes metàl·liques de gruix <= 0,6 mm, les fixacions han de quedar amb el cap enfonsat a la fusta, per evitar que els caps puguin fer malbè la planxa.

Penetració de les fixacions: >= 2 cm
Junts entre peces: 0,1 - 0,2 cm
Recolzament sobre suport: >= 2 cm
Toleràncies d'execució:
- Pendent: ± 0,5%
SOLERA DE TAULER HIDROFUGAT:
Les vores i les cantonades s'han de reforçar amb cargols.
Penetració de les fixacions: >= 2 cm
Junts entre peces: 0,1 - 0,2 cm
Recolzament sobre suport: >= 2 cm
Distància entre les fixacions situades en cantells: <= 15 cm
Distància entre les fixacions situades a l'interior: <= 30 cm
Distància entre els cargols de reforç: <= 90 cm
Toleràncies d'execució:
- Pendent: ± 0,5%
EMPOSTISSAT AMB PANELL SANDWICH:
La dimensió màxima de l'element ha d' anar perpendicular als elements verticals de suport. Les peces han d'estar col·locades a trencajunt.
Els junts longitudinals han de ser a tocar.
En els junts transversals els panells han de quedar units mitjançant la pestanya inclosa en el panell, per a la unió entre ells.
Separació de les fixacions de la vora del panell: >= 2 cm
Penetració de les fixacions al suport: >= 2 cm
SOLERA DE PECES CERÀMIQUES:
La solera ha de ser plana i resistent.
Junts amb elements i paraments verticals: 3 cm
Distància entre junts de dilatació: <= 5 m
Toleràncies d'execució:
- Separació d'elements verticals: ± 5 mm
SOLERA DE PLACA PREFABRICADA DE FORMIGÓ:
La solera ha de ser plana i resistent.
Les plaques s'han de col·locar sobre envanets de sostremort.
Els nervis de les plaques han de ser perpendiculars a la línia de pendent màxim i han de quedar alineats.
Les peces han d'estar ancorades al portell als suports.
Junts amb elements i paraments verticals: 3 cm
Distància entre junts de dilatació: <= 5 m
Distància entre els suports: = llargària placa
Toleràncies d'execució:
- Distància entre els suports: + 20 mm
- Alineació dels nervis: ± 10 mm

2.- CONDICIONS DEL PROCÉS D'EXECUCIÓ
CONDICIONS GENERALS:
No s'ha de treballar amb pluja, neu o vent superior a 50 km/h.
CAPA DE PROTECCIÓ DE MORTER O SOLERA AMB ELEMENTS COL·LOCATS AMB MORTER O PASTA DE CIMENT RÀPID:
S'ha de treballar a una temperatura ambient que oscil·li entre els 5°C i els 40°C i sense pluja. Fora d'aquests lí mits s'ha de revisar l'obra executada 48 h abans i s'han d'enderrocar i refer les parts afectades.
El morter ha de formar una mescla homogènia que s'ha d'utilitzar abans d'iniciar l'adormiment.
S'ha d'aplicar sobre superfícies netes.
Si el suport és absorbent s'ha d'humitejar abans d'abocar el material.
Durant l'aplicació del formigó o morter s'han de protegir els elements de desguàs (canalons, etc.).
Durant l'enduriment s'ha de mantenir humida la superfície de la capa de protecció de morter.
CAPA DE PROTECCIÓ O SOLERA FORMADES AMB PECES CERÀMIQUES:
Les peces per col·locar han de tenir la humitat necessària per no absorbir l'aigua del morter.
SOLERA DE PLACA PREFABRICADA DE FORMIGÓ:
S'ha de treballar a una temperatura ambient que oscil·li entre els 5°C i els 40°C, sense pluja.
Les plaques d'arrencada de la solera s'han de collar amb morter fins al primer nervi per a evitar que es desplacin. La resta s'ha de col·locar en sec i s'ha de rejuntar amb morter.

3.- UNITAT I CRITERIS D'AMIDAMENT
m2 de superfície amidada segons les especificacions de la DT.
Amb deducció de la superfí cie corresponent a obertures, d'acord amb els criteris següents:
- Obertures <= 1 m2: No es dedueixen
- Obertures > 1 m2: Es dedueix el 100%
SOLERA FORMADA AMB PECES CERÀMIQUES:
Aquests criteris inclouen l'acabament dels acords perimetrals, tot utilitzant, si cal, materials diferents dels que normalment conformen la unitat.

4.- NORMATIVA DE COMPLIMENT OBLIGATORI
No hi ha normativa de compliment obligatori.

E5ZZ - Elemento no encontrado

0.- ELEMENTS QUE CONTEMPLA EL PLEC

E5ZZU002.

1.- DEFINICIÓ I CONDICIONS DE LES PARTIDES D'OBRA EXECUTADES
Execució d'elements amb finalitats diverses que complementen la coberta.
S'han considerat els tipus següents:
- Col·locació d'ancoratge metàl·lic de tub d'acer galvanitzat de 50 mm de diàmetre i de 25 a 45 cm d'alçària, fixat mecànicament al suport
- Formació de cèrcol per a suports de soleres de formigó armat de 20x20 cm de secció mitjana
- Formació de massís de formigó per a protecció de càrregues puntuals
- Col·locació de peça de suport per a bunera de paret, de planxa d'acer galvanitzat, adherida amb oxiasfalt
- Col·locació de peça per a pas de conductes de planxa d'acer galvanitzat, amb tub soldat a una base quadrada, fixada mecànicament
- Col·locació de peça especial de ventilació de ceràmica fixada amb morter
- Col·locació de reixa circular de ventilació de planxa d'acer galvanitzat fixada mecànicament amb patilles d'ancoratge
- Col·locació de tub de PVC per a ventilació de cambra d'aire de coberta
L'execució de la unitat d'obra inclou les operacions següents:
Element col·locat amb fixacions mecàniques:
- Replanteig de l'element
- Unió al suport mitjançant la col·locació de les fixacions mecàniques.
Formació d'element de formigó:
- Replanteig de l'element
- Neteja i preparació amb desencofrant dels components de l'encofrat
- Execució de l'encofrat
- Col·locació de les armadures, en el seu cas
- Abocada i compactació del formigó
- Desencofrat de l'element
- Cura del formigó
Col·locació de la peça per a bunera adherida amb oxiasfalt:
- Neteja i preparació del suport
- Estesa de l'oxiasfalt
- Col·locació de l'element
Col·locació de la peça ventilada de ceràmica:
- Replanteig de l'element
- Neteja i preparació del suport
- Col·locació de l'element
Tub de ventilació embegut al formigó:
- Replanteig de l'element
- Col·locació en l'element a formigonar
CONDICIONS GENERALS:
La posició ha de ser la fixada a la DT.
ANCORATGE METÀL·LIC:
Ha de quedar sòlidament fixat al suport mitjançant unions mecàniques.
Alçària del tub sobre el paviment o l'acabat: >= 5 cm

Toleràncies d'execució:
- Aplomat:
  - Alçària del tub de 25 cm: ± 2 mm
  - Alçaria del tub entre 40 i 50 cm: ± 3 mm
- Posició: ± 20 mm

CÈRCOL DE FORMIGÓ ARMAT O MASSÍS DE FORMIGÓ:
Els elements que formen l'encofrat i les seves unions han de ser suficientment rígids i resistents per a garantir les toleràncies dimensionals i per a suportar, sense assentaments ni deformacions perjudicials, les accions estàtiques i dinàmiques que comporta el seu formigonament i compactació.
L'encofrat ha de ser suficientment estanc per a impedir una pèrdua apreciable de pasta entre els junts.
L'interior de l'encofrat ha de ser pintat amb desencofrant abans del muntatge, i no hi ha d'haver regalims.
No hi ha d'haver disgregacions ni buits en la massa del formigó, un cop col·locat.
L'element acabat ha de tenir una superfície llisa i uniforme.
Separació de l'encofrat: 20 cm
Moviment local de l'encofrat: <= 0,5 cm
Temperatura del formigó en el moment de l'abocada: >= 5°C
Temperatura dels elements on es fa l'abocada: >= 0°C
Resistència a compressió del formigó (28 dies): >= 0,9 x 25 N/mm2
Toleràncies d'execució:
- Desviació dels eixos de l'element: ± 5 mm
- Separacions de l'encofrat: ± 10 mm
- Aplomat de l'encofrat: ± 5 mm
- Planor de l'encofrat: ± 5 mm/m: ± 15 mm/total

CÈRCOL DE FORMIGÓ ARMAT:
S'han d'utilitzar separadors per tal de garantir el recobriment mínim necessari, de les armadures.
El cèrcol ha de quedar agafat al sostre mitjançant les peces previstes en aquest.
Després del formigonament les armadures han de mantenir la posició prevista en la DT.
No s'han d'acceptar toleràncies en el recobriment ni en el cavalcament d'armadures.
Diàmetres de les armadures principals: >= 8 mm
Diàmetres dels estreps: >= 6 mm
Llargària del cavalcament: >= 25 cm
Toleràncies d'execució:
- Horitzontalitat: ± 5 mm/m, ± 15 mm/total

Les toleràncies en el recobriment i la posició de les armadures han de complir l'especificat en la UNE 36-831.

PEÇA DE SUPORT PER A BUNERA ADHERIDA AMB OXIASFALT:
Ha de quedar ben adherida al suport.
El forat de la planxa ha de coincidir dins del forat del suport.
La capa d'oxiasfalt ha de ser contínua i ha de tenir la dotació prevista.
Dotació d'oxiasfalt 0A 80/25: - 1,5 kg/m2

PEÇA PER A PAS DE CONDUCTES COL·LOCADA AMB FIXACIONS MECÀNIQUES:
Ha de quedar sòlidament fixat al suport mitjançant unions mecàniques.
El forat de la planxa ha de coincidir dins del forat del suport.
Toleràncies d'execució:
- Posició: ± 20 mm
- Eix del forat: ± 5 mm

PEÇA ESPECIAL DE VENTILACIÓ DE CERÀMICA:
La seva posició s'ha de fixar prèviament, de manera que substitueixi la situació d'una teula.
El conjunt de l'element col·locat ha de ser estanc.
El forat de ventilació del suport ha de coincidir amb el de la peça.
Les peces han de quedar alineades longitudinalment i transversalment amb la resta de peces de la coberta.
Àrea de ventilació: >= 100 cm2
Cavalcament en el sentit del pendent:
- Pendent < 30%: 15 cm
- Pendent entre el 30% i el 40 %: 13 cm
- Pendent > 40 %: 10 cm

REIXA CIRCULAR DE VENTILACIÓ FIXADA MECÀNICAMENT:
Ha de quedar sòlidament fixada al parament mitjançant unions mecàniques.
El forat de la planxa ha de coincidir dins del forat del suport.

Toleràncies d'execució:
- Eix del forat: ± 5 mm
TUB DE PVC EMBEGUT AL FORMIGÓ:
El tub ha de quedar embegut al formigó amb l'extrem exterior enrasat amb el parament.
Ha de tenir un lleuger pendent cap a l'exterior per expulsar les possibles infiltracions d'aigua.
El tub connectarà la cambra d'aire de la coberta amb l'exterior a través de l'element en el que està inclós.
Ambdós extrems del tub han de quedar nets de residus que puguin impedir la ventilació correcta de la cambra.

2.- CONDICIONS DEL PROCÉS D'EXECUCIÓ
CONDICIONS GENERALS:
No s'ha de treballar amb pluja intensa, neu o vent superior a 50 km/h. En aquests supòsits, s'ha d'assegurar l'estabilitat de l'equip.
Si l'alçada de caiguda es superior a 2 m s'ha de treballar amb cinturó de seguretat.
CÈRCOL DE FORMIGÓ ARMAT O MASSÍS DE FORMIGÓ:
Abans de formigonar, s'ha d'humitejar l'encofrat i s'ha de comprovar l'anivellament, l'aplomat i la solidesa del conjunt.
La temperatura per a formigonar ha d'estar entre 5°C i 40°C. Fora d'aquests límits el formigonament requereix precaucions i l'autorització explícita de la DF En aquest cas, cal fer les provetes en les mateixes condicions de l'obra per tal de poder verificar la resistència realment assolida.
El formigonament s'ha d'aturar, com a norma general, en cas de pluja, vent fort, o quan es preveu que, durant les 48 h següents, la temperatura pot ser inferior a 0°C.
Durant l'adormiment i fins que s'aconsegueixi el 70% de la resistència prevista, s'ha de mantenir humida la superfície del formigó amb els mitjans necessaris segons el tipus de ciment utilitzat i les condicions climatològiques del lloc.
Aquest procés ha de durar com a mínim:
- 15 dies en temps calorós i sec
- 7 dies en temps humit
El formigó s'ha de col·locar a l'obra abans que comenci a adormir-se.
La compactació s'ha de fer per vibratge. L'alçària màxima de la tongada dependrà del vibrador que s'utilitzi. S'ha de vibrar fins que s'aconsegueixi una massa compacta i sense disgregacions.
CÈRCOL DE FORMIGÓ ARMAT:
Abans de formigonar, s'ha d'humitejar l'encofrat i s'ha de comprovar la situació relativa de les armadures, el nivell, l'aplomat i la solidesa del conjunt.
No s'admet el redreçament de colzes, fora del cas que es pugui verificar que es farà sense danys.
PEÇA DE SUPORT PER A BUNERA ADHERIDA AMB OXIASFALT:
Els treballs s'han de realitzar a una temperatura entre - 5°C i 35°C, i sense pluja.
El suport ha de ser sec i net, i ha de complir les condicions de planor i nivell que s'exigeixin al seu acabat.
L'oxiasfalt s'ha d'estendre a una temperatura entre 180°C i 220°C. No ha d'ultrapassar mai els 260°C dins la caldera.
La planxa s'ha de col·locar sobre l'oxiasfalt abans que es refredi.
PEÇA DE CERÀMICA COL·LOCADA AMB MORTER:
Les peces per col·locar han de tenir la humitat necessària per no absorbir l'aigua del morter.
TUB DE PVC EMBEGUT AL FORMIGÓ:
S'ha de lligar de manera que mantingui la seva posició durant el procés de formigonat.
ELEMENT DE PLANXA:
S'ha d'evitar el contacte directe de la planxa de zinc o plom amb el guix, els morters de ciment pòrtland frescos i les fustes dures (roure, castanyer, teca, etc.).
En el cas del zinc, a més, cal evitar el contacte amb la calç, l'acer no galvanitzat i el coure sense estanyar.

3.- UNITAT I CRITERIS D'AMIDAMENT
ANCORATGE, PEÇA DE SUPORT PER A BUNERA, PEÇA PER A PAS DE CONDUCTES O PECES ESPECIALS PER A VENTILACIÓ:
Unitat mesurada segons les especificacions de la DT.
CÈRCOL:
m de llargària amidada segons les especificacions de la DT.
MASSÍS DE FORMIGÓ:
m3 de volum amidat segons les especificacions de la DT.

4.- NORMATIVA DE COMPLIMENT OBLIGATORI
ANCORATGE, PEÇA DE SUPORT PER A BUNERA, PEÇA PER A PAS DE CONDUCTES O PECES ESPECIALS PER A VENTILACIÓ:
No hi ha normativa de compliment obligatori.
ELEMENTS DE FORMIGÓ:
Real Decreto 2661/1998, de 11 de diciembre, por el que se aprueba la Instrucción de Hormigón Estructural (EHE).

E6 - Elemento no encontrado
E61 - Elemento no encontrado
E612 - PARETS DE CERÀMICA

0.- ELEMENTS QUE CONTEMPLA EL PLEC

E612B51N.

Plec de condicions
1.- DEFINICIÓ I CONDICIONS DE LES PARTIDES D'OBRA EXECUTADES
Formació de paret de tancament o divisòria, amb peces per a revestir o d'una o dues cares vistes, col·locades amb morter.
S'han considerat els tipus següents:
- Paret de tancament recolzada
- Paret de tancament passant
- Paret divisòria
L'execució de la unitat d'obra inclou les operacions següents:
- Replanteig de les parets
- Col·locació i aplomat de les mires de referència a les cantonades
- Marcat de les filades a les mires i estesa dels fils
- Col·locació de plomades en arestes i voladissos
- Col·locació de les peces humitejant-les i en filades senceres
- Repàs dels junts i neteja del parament
- Protecció de l'estabilitat del mur enfront de les accions horitzontals
- Protecció de l'obra executada de la pluja, les gelades i de les temperatures elevades
- Protecció de l'obra de fàbrica dels cops, rascades i de les esquitxades de morter
CONDICIONS GENERALS:
La paret ha de ser no estructural.
La paret ha de ser resistent a les accions laterals previstes d'acord l'article 5.4 del CTE-DB-F i la DT del projecte.
Ha de ser estable, plana i aplomada.
Les peces han d'estar col·locades a trencajunts i les filades han de ser horitzontals.
La paret ha d'estar travada en els acords amb altres parets.
En les cantonades i trobades amb d'altres parets, el cavalcament de les peces no ha de ser més petit que el través de la peça.
En l'execució de l'element s'han de complir les prescripcions establertes en l'article 3 de la norma DB-SE-F, en especial les que fan referència a la durabilitat dels component: peces, morters i armadures, en el seu cas, en funció de les classes d'exposició.
Les parets deixades vistes han de tenir una coloració uniforme, si la DF no fixa cap altra condició.
Cavalcament de la peça en una filada: >= 0,4 x gruix de la peça, >= 40 mm
Les obertures han de portar una llinda resistent.
Els junts han de ser plens i sense rebaves.
En les parets exteriors que quedin vistes, els junts horitzontals han d'estar matats per la part superior, si la DF no fixa altres condicions.
Ha d'estar travada, excepte la paret passant, en els acords amb altres parets. Sempre que la modulació ho permeti, aquesta travada ha de ser per filades alternatives.
En les parets de totxana, no hi ha d'haver forats de les peces oberts a l'exterior. Els punts singulars (cantonades, brancals, traves, etc.), han d'estar formats amb maó calat de la mateixa modulació.
En els acords amb un sostre o amb qualsevol altre element estructural superior, cal que hi hagi un espai de 2 cm entre l'última filada i aquell element. Aquest espai s'ha d'haver reblert amb un material d'elasticitat compatible amb la deformació prevista del sostre, un cop l'estructura hagi adoptat les deformacions previstes, i mai abans de 24 h d'haver fet la paret.
Si hi ha regates, cal que siguin fetes amb màquina.
Les dimensions de les regates han complir amb les especificacions del article 4.6.6 i de la taula 4.8 del DB-SE-F
Gruix dels junts:
- Morter ordinari o lleuger (UNE-EN 998-2): 8-15 mm
- Morter de junt prim (UNE-EN 998-2): 1- 3 mm
Distància de l'última filada al sostre: 2 cm
Els junts dilatació han de cumplir l'article 2.2 i la taula 2.1 del DB-SE-F.
Toleràncies d'execució:
- Replanteig d'eixos:
  - Parcials: ± 10 mm
  - Extrems: ± 20 mm
- Planor:

- Paret vista: ± 5 mm/2 m
- Paret per a revestir: ± 10 mm/2 m
- Horitzontalitat de les filades:
  - Paret vista: ± 2 mm/2 m; ± 15 mm/total
  - Paret per revestir: ± 3 mm/2 m; ± 15 mm/total
- Alçària: ± 15 mm/3 m, ± 25 mm/total
- Aplomat: ± 10 mm/3 m, ± 30 mm/total
- Gruix dels junts: ± 2 mm
- Distància entre l'última filada i el sostre: ± 5 mm

PARET DE TANCAMENT PASSANT:
Ha d'estar ancorada a la paret de suport amb connectors que han de complir les especificacions fixades al seu plec de condicions.
Cal que estigui recolzada sobre un element resistent cada dues plantes o a 800 cm d'alçària, com a màxim, si la DF no fixa cap altra condició.

2.- CONDICIONS DEL PROCÉS D'EXECUCIÓ
S'ha de treballar a una temperatura ambient que oscil·li entre els 5°C i els 40°C i sense pluges si la paret és exterior. Si es sobrepassen aquests límits, s'ha de revisar l'obra executada 48 h abans i s'han d'enderrocar les parts afectades.
Si la paret és exterior i el vent superior a 50 km/h, s'han de suspendre els treballs i assegurar les parts que s'han fet.
L'obra s'ha d'aixecar, si és possible, per filades senceres.
Les peces s'han de col·locar refregant-les sobre un llit de morter, sempre que ho permeti la dimensió de la peça, fins que el morter sobresurti pels junts horitzontal i vertical.
Les peces per col·locar han de tenir la humitat necessària per tal que no absorbeixin ni cedeixin aigua al morter.
Les condicions d'execució han de complir amb l'article 7 i 8 del DB-SE-F.

3.- UNITAT I CRITERI D'AMIDAMENT
m2 de superfície amidada segons les especificacions de la DT.
Amb deducció de la superfície corresponent a obertures, d'acord amb els criteris següents:
- Obertures <= 2 m2: No es dedueixen
- Obertures > 2 m2 i <= 4 m2: Es dedueixen el 50%
- Obertures > 4 m2: Es dedueixen el 100%

Als forats que no es dedueixin, o que es dedueixin parcialment, l'amidament inclou la feina de fer els retorns, com brancals. En cas de deduir-se el 100% del forat cal amidar també aquests paraments.
Aquests criteris inclouen la col·locació dels elements que configuren l'obertura, com és ara bastiments, excepte en el cas de forats de més de 4,00 m2 en què aquesta col·locació es compta a part.
Inclouen l'execució de tots els treballs necessaris per a resoldre l'obertura, pel què fa a brancals i ampit, i s'utilitzaran, si cal, materials diferents dels que normalment conformen la unitat.

4.- NORMATIVA DE COMPLIMENT OBLIGATORI
Documento Básico de Seguridad estructural Fábrica DB-SE-F, parte II del CTE, aprobado por el Real Decreto 314/2006.

5.- CONDICIONS DE CONTROL D'EXECUCIÓ I DE L'OBRA ACABADA
CONTROL D'EXECUCIÓ. OPERACIONS DE CONTROL:
El control de l'execució de les obres es realitzarà d'acord amb les especificacions del projecte, els seus annexes i modificacions autoritzades per la DF i les instruccions del director de l'execució de l'obra, conforme al indicat en l'article 7.3 de la part I del CTE i demés normativa vigent d'aplicació.
Es comprovarà que s'han adoptat les mesures necessàries per assegurar la compatibilitat entre els diferents productes, elements i sistemes constructius.
- Comprovació del replanteig de la planta i de l'alçat dels tancaments.
- Inspecció abans, durant i després de l'execució de les parets de càrrega de blocs dels següents punts:
  - Col·locació de les mires en les cantonades i estesa del fil entre mires.
  - Humitat dels maons.
  - Col·locació de les peces.
  - Obertures.
  - Travat entre diferents parets en junts alternats.
  - Regates.
- Presa de coordenades i cotes de totes les parets.
- Repàs dels junts i neteja del parament

CONTROL D'EXECUCIÓ. CRITERIS DE PRESA DE MOSTRES:
Els controls s'han de realitzar segons les instruccions de la DF.

CONTROL D'EXECUCIÓ. INTERPRETACIÓ DE RESULTATS I ACTUACIONS EN CAS D'INCOMPLIMENT:
Quan s'observin irregularitats de replanteig, s'hauran de corregir abans d'aixecar el mur.
No s'ha de permetre la continuació dels treballs fins que no estiguin solucionats els defectes d'execució.
Suspensió dels treballs i correcció de les desviacions observades a càrrec del Contractista.
CONTROL DE L'OBRA ACABADA. OPERACIONS DE CONTROL:
Inspecció visual de la unitat acabada.
- En el control es seguiran els criteris indicats en l'article 7.4 de la part I del CTE.
- Prova d'estanqueïtat de façana pel mètode de ruixament directe UNE-EN 13051.
CONTROL DE L'OBRA ACABADA. CRITERIS DE PRESA DE MOSTRES:
Els controls s'han de realitzar segons les instruccions de la DF.
CONTROL DE L'OBRA ACABADA. INTERPRETACIÓ DE RESULTATS I ACTUACIONS EN CAS D'INCOMPLIMENT:
Correcció per part del contractista de les irregularitats observades.
No s'ha de permetre la continuació dels treballs fins que no estiguin solucionats els defectes d'execució.

E614 - PAREDONS I ENVANS DE CERÀMICA

0.- ELEMENTS QUE CONTEMPLA EL PLEC

E614XTAK.

Plec de condicions
1.- DEFINICIÓ I CONDICIONS DE LES PARTIDES D'OBRA EXECUTADES
Formació d'envà o paredó amb peces ceràmiques per a revestir d'una o dues cares vistes, col·locades amb morter.
S'han considerat els tipus següents:
- Envà o paredó de tancament
- Envà o paredó de tancament passant
- Envà o paredó interior
L'execució de la unitat d'obra inclou les operacions següents:
- Replanteig
- Col·locació de les mires en les cantonades i estesa del fil entre mires
- Col·locació de les peces
- Repàs dels junts i neteja del parament
CONDICIONS GENERALS:
Ha de ser estable, pla, aplomat i resistent als impactes horitzontals.
Les peces han d'estar col·locades a trencajunts i les filades han de ser horitzontals.
Les parets deixades vistes han de tenir una coloració uniforme, si la DF no fixa cap altra condició.
Els junts han de ser plens i sense rebaves.
En les parets que hagin de quedar vistes, els junts horitzontals han d'estar matats per la part superior, si la DF no fixa altres condicions.
Les obertures han de portar una llinda resistent.
L'envà o paredó de tancament i no passant, ha d'estar recolzat a sobre d'un element estructural horitzontal a cada planta.
Toleràncies d'execució:
- Replanteig d'eixos:
  - Parcials: ± 10 mm
  - Extrems: ± 20 mm
- Alçària: ± 15 mm/3 m, ± 25 mm/total
- Aplomat: ± 10 mm/3 m, ± 30 mm/total
- Gruix dels junts: ± 2 mm
- Distància entre l'última filada i el sostre: ± 5 mm
- Planor de les filades:
  - Paret vista: ± 5 mm/2 m
  - Paret per a revestir: ± 10 mm/2 m
- Horitzontalitat de les filades: ± 15 mm/total
  - Paret vista: ± 2 mm/m
  - Paret per a revestir: ± 3 mm/m
ENVÀ O PAREDÓ DE TANCAMENT:
No ha de ser solidari amb elements estructurals verticals.

En els acords amb un sostre o amb qualsevol altre element estructural superior, cal que hi hagi un espai de 2 cm entre l'última filada i aquell element. Aquest espai s'ha d'haver reblert amb un material d'elasticitat compatible amb la deformació prevista del sostre, un cop l'estructura hagi adoptat les deformacions previstes, i mai abans de 24 h d'haver fet la paret.
Ha d'estar travat, excepte la paret passant, amb la paret de tancament, en els brancals, les cantonades i els elements no estructurals. Sempre que la modulació ho permeti, aquesta travada ha de ser per filades alternatives.
No hi ha d'haver forats de les peces oberts a l'exterior.
ENVÀ O PAREDÓ DE TANCAMENT PASSANT:
Ha d'estar ancorada a la paret de suport amb connectors que han de complir les especificacions fixades al seu plec de condicions.
Cal que estigui recolzada sobre un element resistent cada dues plantes o a 800 cm d'alçària, com a màxim, si la DF no fixa cap altra condició.
Ha d'estar travat en els acords amb altres parets, paredons, envans i elements no estructurals. Sempre que la modulació ho permeti, aquesta travada ha de ser per filades alternatives.
ENVÀ O PAREDÓ INTERIOR:
No ha de ser solidari amb elements estructurals verticals.
En els acords amb un sostre o amb qualsevol altre element estructural superior, cal que hi hagi un espai de 2 cm entre l'última filada i aquell element. Aquest espai s'ha d'haver reblert amb un material d'elasticitat compatible amb la deformació prevista del sostre, un cop l'estructura hagi adoptat les deformacions previstes, i mai abans de 24 h d'haver fet la paret.
Fondària de les regates:

Gruix paret (cm)	Fondària regates (cm)
4	<= 2
5	<= 2,5
6 - 7	<= 3
7,5	<= 3,5
9	<= 4
10	<= 5

Regates :
- Pendent: >= 70°
- A dues cares. Separació (parets per revestir): >= 50 cm
- Separació dels marcs: >= 20 cm

2.- CONDICIONS DEL PROCÉS D'EXECUCIÓ
S'ha de treballar a una temperatura ambient que oscil·li entre els 5°C i els 40°C i sense pluges si la paret és exterior. Si es sobrepassen aquests límits, s'ha de revisar l'obra executada 48 h abans i s'han d'enderrocar les parts afectades.
Si la paret és exterior i el vent superior a 50 km/h, s'han de suspendre els treballs i assegurar les parts que s'han fet.
L'obra s'ha d'aixecar, si és possible, per filades senceres.
Les peces per col·locar han de tenir la humitat necessària per tal que no absorbeixin ni cedeixin aigua al morter.
Les peces s'han de col·locar refregant-les sobre un llit de morter, sempre que ho permeti la dimensió de la peça, fins que el morter sobresurti pels junts horitzontal i vertical.

3.- UNITAT I CRITERI D'AMIDAMENT
m2 de superfície amidada segons les especificacions de la DT.
PAREDÓ O ENVÀ (EXCEPTE L'ENVÀ PLUVIAL):
Amb deducció del volum corresponent a obertures, d'acord amb els criteris següents:
- Obertures <= 2 m2: No es dedueixen
- Obertures > 2 m2 i <= 4 m2: Es dedueixen el 50%
- Obertures > 4 m2: Es dedueixen el 100%
Als forats que no es dedueixin, o que es dedueixin parcialment, l'amidament inclou la feina de fer els retorns, com brancals. En cas de deduir-se el 100% del forat cal amidar també aquests paraments.
Aquests criteris inclouen la col·locació dels elements que configuren l'obertura, com és ara bastiments, excepte en el cas de forats de més de 4,00 m2 en què aquesta col·locació es compta a part.
Inclouen l'execució de tots els treballs necessaris per a resoldre l'obertura, pel què fa a brancals i ampit, i s'utilitzaran, si cal, materials diferents dels que normalment conformen la unitat.

4.- NORMATIVA DE COMPLIMENT OBLIGATORI
Documento Básico de Seguridad estructural Fábrica DB-SE-F, parte II del CTE, aprobado por el Real Decreto 314/2006.

5.- CONDICIONS DE CONTROL D'EXECUCIÓ I DE L'OBRA ACABADA
CONTROL D'EXECUCIÓ. OPERACIONS DE CONTROL:
El control de l'execució de les obres es realitzarà d'acord amb les especificacions del projecte, els seus annexes i modificacions autoritzades per la DF i les instruccions del director de l'execució de l'obra, conforme al indicat en l'article 7.3 de la part I del CTE i demés normativa vigent d'aplicació.
Els punts de control més destacables són els següents:
Es comprovarà que s'han adoptat les mesures necessàries per assegurar la compatibilitat entre els diferents productes, elements i sistemes constructius.
- Comprovació del replanteig de la planta i de l'alçat dels tancaments.
- Inspecció abans, durant i després de l'execució de les parets de càrrega de blocs dels següents punts:
  - Col·locació de les mires en les cantonades i estesa del fil entre mires.
  - Humitat dels maons.
  - Col·locació de les peces.
  - Obertures.
  - Travat entre diferents parets en junts alternats.
  - Regates.
- Presa de coordenades i cotes de totes les parets.
- Repàs dels junts i neteja del parament
CONTROL D'EXECUCIÓ. CRITERIS DE PRESA DE MOSTRES:
Els controls s'han de realitzar segons les instruccions de la DF.
CONTROL D'EXECUCIÓ. INTERPRETACIÓ DE RESULTATS I ACTUACIONS EN CAS D'INCOMPLIMENT:
Quan s'observin irregularitats de replanteig, s'hauran de corregir abans d'aixecar el mur.
No s'ha de permetre la continuació dels treballs fins que no estiguin solucionats els defectes d'execució.
Suspensió dels treballs i correcció de les desviacions observades a càrrec del Contractista.
CONTROL DE L'OBRA ACABADA. OPERACIONS DE CONTROL:
Els punts de control més destacables són els següents:
Inspecció visual de la unitat acabada.
- En el control es seguiran els criteris indicats en l'article 7.4 de la part I del CTE.
- Prova d'estanqueïtat de façana pel mètode de ruixament directe UNE-EN 13051.
CONTROL DE L'OBRA ACABADA. CRITERIS DE PRESA DE MOSTRES:
Els controls s'han de realitzar segons les instruccions de la DF.
CONTROL DE L'OBRA ACABADA. INTERPRETACIÓ DE RESULTATS I ACTUACIONS EN CAS D'INCOMPLIMENT:
Correcció per part del contractista de les irregularitats observades.
No s'ha de permetre la continuació dels treballs fins que no estiguin solucionats els defectes d'execució.

E66 - Elemento no encontrado

0.- ELEMENTS QUE CONTEMPLA EL PLEC

E66AU005,E66AU080,E66AU00U.

1.- DEFINICIÓ I CONDICIONS DE LES PARTIDES D'OBRA EXECUTADES
Envà format per un bastidor metàl·lic, generalment de perfils especials d'acer o d'alumini, cobert amb planxes d'aglomerat de fusta, plàstic, vidre o d'altres, que serveix per dividir locals.
S'han considerat els tipus següents:
- Mampares amb perfils d'acer
- Mampares amb perfils d'alumini
La unitat d'obra comprèn les operacions següents:
- Replanteig
- Col·locació del bastidor
- Col·locació de l'emplafonat
- Acabament i neteja
CONDICIONS GENERALS:
No s'han d'utilitzar per alçades superiors a 3,5 m.
Entre els perfils metàl·lics i el sostres ha de quedar col·locat un perfil continu de cautxú o material elàstic per absorbir els moviments.
Els perfils verticals i horitzontals intermitjos han de quedar nivellats i tensats mitjançant els tensors disposats en els perfils horitzontals superiors.

La resta de perfils complementaris han d'anar fixats als perfils bàsics mitjançant visos de pressió col·locats cada 25 cm com a màxim.
El conjunt ha de quedar pla i aplomat.
La superfície d'acabat dels panells ha de ser plana i uniforme, sense defectes en el seu revestiment.
Les fixacions dels perfils s'han de col·locar en els forats previstos.
Les característiques generals en quan a especificacions dels perfils, així com dels elements d'acoblament, tensors, pomel·les, etc., corresponents a les mampares d'acer i a les mampares d'aliatges lleugers, han de ser les indicades per les "Normas Tecnológicas de la Edificación" PMA i PML, respectivament.
Toleràncies d'execució:
- Replanteig: ± 20 mm
- Aplomat: ± 5 mm

2.- CONDICIONS DEL PROCÉS D'EXECUCIÓ
No hi ha condicions específiques del procés d'execució.

3.- UNITAT I CRITERIS D'AMIDAMENT
m2 de superfície amidada segons les especificacions de la DT.
El preu ha d'incloure el replanteig, col·locació del bastidor i emplafonat, i totes les operacions necessàries pel seu correcte acabament.

4.- NORMATIVA DE COMPLIMENT OBLIGATORI
NTE-PMA/1977 Particiones: MAMPARAS DE ACERO.

NTE-PML/1976 Particiones: MAMPARAS DE ALEACIONES LIGERAS.

E7 - Elemento no encontrado
E7B - Elemento no encontrado

0.- ELEMENTS QUE CONTEMPLA EL PLEC

E7B21E0L.

1.- DEFINICIÓ I CONDICIONS DE LES PARTIDES D'OBRA EXECUTADES
Làmina separadora col·locada no adherida.
S'han considerat els materials següents:
- Vel de polietilè de 50 a 150 micres de gruix
- Feltre amb un 70% de fibres de polipropilè i un 30% de fibres de polietilè, sense teixir, termosoldat
- Feltre de polipropilè format per filaments sintètics no teixits lligats mecànicament
- Feltre de polièster termoestable fet amb fibres de polièster sense teixir, consolidat mecànicament mitjançant punxonament
- Feltre teixit de fibres de polipropilè
- Fibra de vidre amb insercions de fils de reforç longitudinals

L'execució de la unitat d'obra inclou les operacions següents:
- Neteja i preparació del suport
- Col·locació de la làmina

CONDICIONS GENERALS:
Ha de tenir un aspecte superficial pla i regular.
Ha de garantir la no adherència entre els components del sistema entre els que s'intercala.
Les característiques del material sobre el que s'estén la lamina haurà de coincidir amb el previst a Projecte, en el estudi i càlcul del geotèxtil.
Ha de ser imputrescible i compatible amb els materials amb què hagi d'estar en contacte.
Les làmines han de cavalcar entre elles.
No ha de quedar adherida al suport en cap punt.
Cavalcaments:
- Làmines geotèxtils en tracció mecànica: >= 30 cm
- Làmines separadores de polipropilè: >= 5 cm
- Làmines separadores de polietilè: >= 5 cm

2.- CONDICIONS DEL PROCÉS D'EXECUCIÓ
El suport ha de ser net, sense irregularitats que puguin perforar la làmina.

Les làmines col·locades s'han de protegir del pas de persones, equips o materials.
Els geotèxtils en tracció mecànica que no s'hagin sotmès a l'assaig de resistència a la intempèrie s'han de cobrir abans de 24 h des de la seva col·locació.

3.- UNITAT I CRITERIS D'AMIDAMENT
m2 de superfície amidada segons les especificacions de la DT.
Amb deducció de la superfície corresponent a obertures, d'acord amb els criteris següents:
- Obertures <= 1 m2: No es dedueixen
- Obertures > 1 m2: Es dedueix el 100%

Aquests criteris inclouen les pèrdues de material corresponents a retalls i cavalcaments.

4.- NORMATIVA DE COMPLIMENT OBLIGATORI
No hi ha normativa de compliment obligatori.

5.- CONDICIONS DE CONTROL D'EXECUCIÓ I DE L'OBRA ACABADA
CONTROL D'EXECUCIÓ. OPERACIONS DE CONTROL:

Els punts de control més destacables són els següents:

- Inspecció visual del material abans de la seva col·locació, rebutjant les peces malmeses

CONTROL D'EXECUCIÓ. OPERACIONS DE CONTROL EN LÀMINES EN TRACCIÓ MECÀNICA:

Els punts de control més destacables són els següents:

- Inspecció visual de la superfície sobre la que s'ha d'estendre el geotèxtil

- Control del procediment d'execució, amb especial atenció als cavalcaments en junts longitudinals i transversals

- Control de longitud de soldadura del geotèxtil

CONTROL D'EXECUCIÓ. OPERACIONS DE CONTROL EN LÀMINES DE POLIPROPILÈ:

Els punts de control més destacables són els següents:

- Neteja i repàs del suport.

- Control del procediment d'execució, amb especial atenció als cavalcaments entre peces

CONTROL D'EXECUCIÓ. OPERACIONS DE CONTROL EN LÀMINES DE POLIETILÈ:

Els punts de control més destacables són els següents:

- Control d'execució de cada unitat d'obra verificant el replanteig

Es comprovarà que s'han adoptat les mesures necessàries per assegurar la compatibilitat entre els diferents productes, elements i sistemes constructius.

- Neteja i repàs del suport.

- Aplicació de l'emprimació, en el seu cas

- Control del procediment d'execució, amb especial atenció als cavalcaments entre peces i a l'execució dels elements singulars, tals com les vores, encontres, desguassos i junts.

CONTROL D'EXECUCIÓ. CRITERIS DE PRESA DE MOSTRES:

Els controls s'han de realitzar segons les instruccions de la DF.

CONTROL D'EXECUCIÓ. INTERPRETACIÓ DE RESULTATS I ACTUACIONS EN CAS D'INCOMPLIMENT:

Correcció per part del contractista de les irregularitats observades.

No s'ha de permetre la continuació dels treballs fins que no estiguin solucionats els defectes d'execució.

CONTROL D'EXECUCIÓ. INTERPRETACIÓ DE RESULTATS I ACTUACIONS EN CAS D'INCOMPLIMENT EN LÀMINES EN TRACCIÓ MECÀNICA:

Si les característiques del terreny inspeccionat fossin molt diferents de les previstes a Projecte, es realitzarà un nou estudi i càlcul del geotèxtil.

CONTROL DE L'OBRA ACABADA. OPERACIONS DE CONTROL:

Els punts de control més destacables són els següents:

Inspecció visual de la unitat acabada.

- Proves d'estanquitat a criteri de DF en làmines de polietilè.

CONTROL DE L'OBRA ACABADA. CRITERIS DE PRESA DE MOSTRES:

Els controls s'han de realitzar segons les instruccions de la DF.

CONTROL DE L'OBRA ACABADA. INTERPRETACIÓ DE RESULTATS I ACTUACIONS EN CAS D'INCOMPLIMENT:

Correcció per part del contractista de les irregularitats observades.

E7B2 - LÀMINES SEPARADORES DE POLIETILÈ

0.- ELEMENTS QUE CONTEMPLA EL PLEC

E7B21E0L.

Plec de condicions
1.- DEFINICIÓ I CONDICIONS DE LES PARTIDES D'OBRA EXECUTADES
Làmina separadora col·locada no adherida.
S'han considerat els materials següents:
- Vel de polietilè de 50 a 150 micres de gruix
L'execució de la unitat d'obra inclou les operacions següents:
- Neteja i preparació del suport
- Col·locació de la làmina
CONDICIONS GENERALS:
Ha de tenir un aspecte superficial pla i regular.
Ha de garantir la no adherència entre els components del sistema entre els que s'intercala.
Ha de ser imputrescible i compatible amb els materials amb què hagi d'estar en contacte.
Les làmines han de cavalcar entre elles.
No ha de quedar adherida al suport en cap punt.
Cavalcaments:
- Làmines geotèxtils en tracció mecànica: >= 30 cm
- Làmines separadores de polipropilè: >= 5 cm
- Làmines separadores de polietilè: >= 5 cm

2.- CONDICIONS DEL PROCÉS D'EXECUCIÓ
El suport ha de ser net, sense irregularitats que puguin perforar la làmina.
Les làmines col·locades s'han de protegir del pas de persones, equips o materials.

3.- UNITAT I CRITERI D'AMIDAMENT
m2 de superfície amidada segons les especificacions de la DT.
Amb deducció de la superfície corresponent a obertures, d'acord amb els criteris següents:
- Obertures <= 1 m2: No es dedueixen
- Obertures > 1 m2: Es dedueix el 100%
Aquests criteris inclouen les pèrdues de material corresponents a retalls i cavalcaments.

4.- NORMATIVA DE COMPLIMENT OBLIGATORI
No hi ha normativa de compliment obligatori.

5.- CONDICIONS DE CONTROL D'EXECUCIÓ I DE L'OBRA ACABADA
CONTROL D'EXECUCIÓ. OPERACIONS DE CONTROL:
Els punts de control més destacables són els següents:
- Inspecció visual del material abans de la seva col·locació, rebutjant les peces malmeses
CONTROL D'EXECUCIÓ. OPERACIONS DE CONTROL EN LÀMINES DE POLIETILÈ:
Els punts de control més destacables són els següents:
- Control d'execució de cada unitat d'obra verificant el replanteig
Es comprovarà que s'han adoptat les mesures necessàries per assegurar la compatibilitat entre els diferents productes, elements i sistemes constructius.
- Neteja i repàs del suport.
- Aplicació de l'emprimació, en el seu cas
- Control del procediment d'execució, amb especial atenció als cavalcaments entre peces i a l'execució dels elements singulars, tals com les vores, encontres, desguassos i junts.
CONTROL D'EXECUCIÓ. CRITERIS DE PRESA DE MOSTRES:
Els controls s'han de realitzar segons les instruccions de la DF.
CONTROL D'EXECUCIÓ. INTERPRETACIÓ DE RESULTATS I ACTUACIONS EN CAS D'INCOMPLIMENT:
Correcció per part del contractista de les irregularitats observades.
No s'ha de permetre la continuació dels treballs fins que no estiguin solucionats els defectes d'execució.
CONTROL DE L'OBRA ACABADA. OPERACIONS DE CONTROL:
Els punts de control més destacables són els següents:
Inspecció visual de la unitat acabada.
- Proves d'estanquitat a criteri de DF en làmines de polietilè.
CONTROL DE L'OBRA ACABADA. CRITERIS DE PRESA DE MOSTRES:
Els controls s'han de realitzar segons les instruccions de la DF.
CONTROL DE L'OBRA ACABADA. INTERPRETACIÓ DE RESULTATS I ACTUACIONS EN CAS D'INCOMPLIMENT:
Correcció per part del contractista de les irregularitats observades.

E8 - Elemento no encontrado
E81 - Elemento no encontrado
E811 - ARREBOSSATS

0.- ELEMENTS QUE CONTEMPLA EL PLEC

E811A0D0,E81125E2,E81111MA.

Plec de condicions
1.- DEFINICIÓ I CONDICIONS DE LES PARTIDES D'OBRA EXECUTADES
Arrebossats realitzats amb morter de ciment, morter de calç, morter mixt o morter porós drenant, aplicats en paraments horitzontals o verticals, interiors o exteriors i formació d'arestes amb morter de ciment mixt o pasta de ciment ràpid.
S'han considerat els tipus següents:
- Formació d'arestes
L'execució de la unitat d'obra inclou les operacions següents:
Formació d'aresta:
- Neteja i preparació de la superfície de suport
- Execució de l'aresta
- Cura del morter
El revestiment exterior ha de tenir junts de dilatació. La distància entre junts ha de ser suficient per tal que no s'esquerdi.
FORMACIÓ D'ARESTA:
Ha de ser recta i contínua.
Ha de quedar horitzontal o ben aplomada.
Toleràncies d'execució:
- Horitzontalitat o aplomat: ± 2 mm/m, ± 5 mm/total

2.- CONDICIONS DEL PROCÉS D'EXECUCIÓ
CONDICIONS GENERALS:

S'han d'aturar els treballs quan la temperatura sobrepassi els límits de 5°C i 35°C, la velocitat del vent sigui superior a 50 km/h o plogui. Si, un cop executat el treball, es donen aquestes condicions, s'ha de revisar la feina feta i s'han de refer les parts afectades.
Per a iniciar-ne l'execució en els paraments interiors cal que la coberta s'hagi acabat, per als paraments situats a l'exterior cal, a més, que funcioni l'evacuació d'aigües.
S'han d'evitar cops i vibracions que puguin afectar el material durant l'adormiment.

3.- UNITAT I CRITERI D'AMIDAMENT
FORMACIÓ D'ARESTA:
m de llargària amidada segons les especificacions de la DT.

4.- NORMATIVA DE COMPLIMENT OBLIGATORI
No hi ha normativa de compliment obligatori.

E812 - ENGUIXATS

0.- ELEMENTS QUE CONTEMPLA EL PLEC

E8121113.

Plec de condicions
1.- DEFINICIÓ I CONDICIONS DE LES PARTIDES D'OBRA EXECUTADES
Enguixats aplicats en paraments interiors.
S'han considerat els tipus següents:
- Enguixat a bona vista, acabat lliscat o no
- Enguixat reglejat, acabat lliscat o no
L'execució de la unitat d'obra inclou les operacions següents:
Enguixat a bona vista:
- Neteja i preparació de la superfície de suport
- Aplicació del revestiment
- Acabat de la superfície
- Repassos i neteja final
Enguixat reglejat:
- Neteja i preparació de la superfície de suport
- Execució de les mestres
- Aplicació del revestiment
- Acabat de la superfície
- Repassos i neteja final
CONDICIONS GENERALS:
Ha de quedar ben adherit al suport.
S'han de respectar els junts estructurals.
A l'enguixat, un cop sec (amb humitat inferior a l'1% o al cap de quatre setmanes d'haver-ho fet), no hi ha d'haver pols, fissures, forats o d'altres defectes.
La superfície de l'enguixat ha de quedar plana i, en els paraments verticals o corbats, aplomada.
L'aresta ha de ser recta, en angle, ben aplomada, i ha d'estar al mateix pla que els paraments.
El racó en angle recte, ha de ser ortogonal i l'aresta determinada recta o corba segons els paraments.
El racó en mitja canya ha de ser una superfície cilíndrica que uneixi de forma harmònica els dos paraments.
Gruix de l'enguixat: 1,2 cm
Duresa mitjana (amb duròmetre Shore C):
- Enguixat a bona vista: >= 50
- Enguixat reglejat o reglada: >= 55
Especificacions per a l'enguixat reglejat i la reglada de sòcol:
- Distància entre les mestres o tocs: <= 120 cm
Toleràncies d'execució:
- Gruix de l'enguixat: ± 2 mm
- Toleràncies en funció del tipus de parament on s'aplica:
+----------+

			Tipus enguixat	
Parament		A bona vista	reglejat	
Vertical	Planor	± 1mm / 0,2m	-	
		± 10mm / 2m	± 5mm / 2m	
	Aplomat /planta	± 10mm	5mm	
Corbat	Curvatura prevista	± 5mm /plantilla 1m	± 3mm /plantilla 1m	
Horitzontal	Planor	± 1mm / 0,2m	-	
		± 10mm / 2m	± 5mm / 2m	
	Nivell previst	± 10mm	± 5mm	
Inclinat	Planor	± 1mm / 0,2m	-	
		± 10mm / 2m	± 5mm / 2m	
	Inclinació prevista	± 10mm	± 5mm	

2.- CONDICIONS DEL PROCÉS D'EXECUCIÓ

CONDICIONS GENERALS:

S'han d'aturar els treballs quan la temperatura sobrepassi els límits de 5°C i 35°C.

Per a iniciar-ne l'execució cal que la coberta s'hagi acabat o, en els paraments interiors, hi hagi tres plantes amb sostre al damunt, com a mínim.

Els paraments d'aplicació han d'estar sanejats, nets i humits. Si cal, es poden repicar abans.

Quan l'enguixat és reglejat, s'han de fer mestres amb el mateix guix i ben aplomades o ben horitzontals, segons els casos, als paraments, a les cantonades, als racons, al voltant dels forats i als sòcols.

Per a fer assecatges artificials es requereix l'autorització explícita de la DF.

No s'han d'utilitzar additius que puguin variar el procés d'adormiment.

S'han d'evitar cops i vibracions que puguin afectar el material durant l'adormiment.

ACABAT LLISCAT:

En l'enguixat a bona vista, a la formació d'aresta o de racó, la pasta de guix s'ha d'aplicar en dues operacions: una d'estesa i la segona de lliscat.

En l'enguixat reglejat o en la formació de reglada de sòcol, la pasta de guix s'ha d'aplicar en dues operacions: una d'estesa entre les mestres, passant el regle i la segona de lliscat.

El lliscat s'ha de fer amb la part més fina del guix, o sigui amb la part superior d'una pasterada feta amb aquesta finalitat.

3.- UNITAT I CRITERI D'AMIDAMENT

ENGUIXAT:

m2 de superfície amidada segons les especificacions de la DT.

Amb deducció de la superfície corresponent a obertures d'acord amb els criteris següents:

Amb deducció de la superfície corresponent a obertures d'acord amb els criteris següents:

- Obertures <= 4 m2: No es dedueixen
- Obertures > 4 m2: Es dedueix el 100%

Aquests criteris inclouen la superfície dels paraments laterals de l'obertura en una fondària de 30 cm, com a màxim, excepte en el cas d'obertures de més de 4,00 m2 en que aquesta superfície s'ha d'amidar expressament.

Inclouen igualment la neteja dels elements que configuren l'obertura, com és ara bastiments que s'hagin embrutat.

4.- NORMATIVA DE COMPLIMENT OBLIGATORI

No hi ha normativa de compliment obligatori.

5.- CONDICIONS DE CONTROL D'EXECUCIÓ I DE L'OBRA ACABADA

CONTROL D'EXECUCIÓ. OPERACIONS DE CONTROL:

Els punts de control més destacables són els següents:

- Inspecció de la superfície sobre la que es realitzarà l'enguixat
- Neteja i preparació de la superfície de suport
- Execució de les mestres, en el cas que sigui reglejat
- Aplicació del revestiment
- Acabat de la superfície
- Formació d'arestes i reglades de sòcol

CONTROL DE L'OBRA ACABADA. OPERACIONS DE CONTROL:
Els punts de control més destacables són els següents:
- Repassos i neteja final

CRITERIS DE PRESA DE MOSTRES:
Els controls s'han de realitzar segons les instruccions de la DF.
INTERPRETACIÓ DE RESULTATS I ACTUACIONS EN CAS D'INCOMPLIMENT:
La correcció dels defectes observats ha d'anar a càrrec del contractista.

E83 - Elemento no encontrado
E831 - Elemento no encontrado

0.- ELEMENTS QUE CONTEMPLA EL PLEC

E831APLU.

1.- DEFINICIÓ I CONDICIONS DE LES PARTIDES D'OBRA EXECUTADES
Revestiments realitzats amb peça ceràmica.
S'han contemplat els següents tipus de revestiments:
- Revestiments amb peces ceràmiques aplicats en paraments verticals interiors o exteriors i en faixes exteriors horitzontals o verticals, collats amb morter. S'han contemplat els següents tipus de morters:
    - Morter adhesiu
    - Morter pòrtland 1:4, només per a paraments d'alçària inferior o igual a 3 m
    - Morter refractari, només per a paraments d'alçària inferior o igual a 3 m.
    - Morter pòrtland o mixt, per a carquinyoli
    - Morter de ciment blanc, per a plaqueta sílico calcària col·locada en paraments d'alçària inferior o igual a 3 m
- Revestiments amb peça ceràmica per a la formació de façana ventilada

L'execució de la unitat d'obra inclou les operacions següents:
En els revestiments de peces fixades amb morter:
- Neteja i preparació de la superfície de suport
- Replanteig de l'especejament en el parament
- Col·locació de les peces fixades amb morter sobre el suport
- Rejuntat dels junts
- Neteja del parament

En els revestiments per a la formació de façana ventilada:
- Neteja i preparació de la superfície de suport
- Comprovació de la planimetria de la façana
- Col.locació de la estructura de suport
- Replanteig de l'especejament en el parament
- Fixació de les peces a la estructura de suport
- Neteja del parament

CONDICIONS GENERALS:
En el revestiment acabat no hi ha d'haver peces esquerdades, escantonades ni tacades.
Les peces han de quedar ben adherides al suport i han de formar una superfície amb la planor i l'aplomat previstos.
El color i la textura, en revestiments fets amb peces de forma regular, ha de ser uniforme en tota la superfície.
L'especejament ha de complir les especificacions subjectives requerides per la DF.
REVESTIMENTS DE PECES FIXADES AMB MORTER:
S'han de respectar els junts estructurals.
Cal preveure junts de dilatació, que s'han de segellar amb silicona.
Si el revestiment és fet a l'exterior ha de quedar protegit contra la penetració de l'aigua entre les peces i el parament.
Entre el revestiment i qualsevol sortint del parament s'ha de deixar un junt segellat amb silicona.

Si l'aplacat és realitzat amb plaqueta, els junts del revestiment han de ser rectes i han d'estar rejuntats amb morter de ciment gris o blanc i eventualment colorants, si la DF no fixa d'altres condicions.
Si l'aplacat és realitzat amb carquinyoli, els junts entre les peces han de quedar reblerts i han d'estar matats superiorment, en els paraments exteriors, o enrasats, en els interiors. Si la DF no fixa d'altres condicions.
Si l'aplacat complementa un revestiment ha de complir les característiques d'aquest revestiment.
Superfície de revestiment entre junts de dilatació: <= 20 m2
Junts:

Situació del parament	Distància entre junts de dilatació (m)	Amplària dels junts de dilatació (mm)
Interior	<= 8	>= 10
Exterior	<= 3	>= 10

Gruix del morter:

Tipus de morter	Gruix del morter (mm)
Morter	10 - 15
Morter adhesiu	2 - 3

Amplària dels junts:

Tipus plaqueta	Situació parament	Amplària dels junts (mm)	
Ceràmica, sílico calcària, refractària o gres	interior	>= 1	± 0,5
	exterior	>= 1	± 1
Carquinyoli	-	10	± 2

Toleràncies d'execució:
- Planor: ± 2 mm/2 m
- Paral·lelisme entre els eixos dels junts: ± 1 mm/m
- Horitzontalitat dels junts (amidada sobre els eixos dels junts): ± 2 mm/2 m
- Verticalitat dels junts (amidada sobre els eixos dels junts): ± 2 mm/2 m

REVESTIMENTS PER A LA FORMACIÓ DE FAÇANA VENTILADA:
El conjunt de la estructura de suport ha de ser estable i les deformacions han d'estar dintre dels paràmetres admissibles.
La subestructura ha de formar una superfície plana i vertical.
Els perfils han de quedar alineats.
Per a la subjecció de les peces es farà servir el sistema de fixacions subministrat pel fabricant. Tots els materials han de ser compatibles entre si i adequats a les càrregues que han de suportar. Queda expressament prohibit fer modificacions en el sistema de fixació de les peces.
Els junts entre les peces ha de ser uniforme. No s'han de transmetre esforços entre les peces ni entre aquestes i la estructura.
Els punts singulars de la façana s'han de resoldre amb les peces adequades i han d'oferir la mateixa resistència que la resta del conjunt.

2.- CONDICIONS DEL PROCÉS D'EXECUCIÓ
CONDICIONS GENERALS:
S'han d'aturar els treballs quan la temperatura sobrepassi els límits de 5°C i 35°C, la velocitat del vent sigui superior a 50 km/h o plogui. Si un cop executat el treball es donen aquestes condicions, s'ha de revisar la feina feta durant les darreres 48 hores, i s'han d'enderrocar i refer les parts afectades.
Cal barrejar les peces de caixes diferents per tal d'evitar diferències de tonalitat.
REVESTIMENTS DE PECES FIXADES AMB MORTER:
La rejuntada s'ha de fer al cap de 24 h.

En la col.locació amb morter adhesiu l'arrebossat s'ha d'haver adormit previament a la col.locació del revestiment, ha de tenir una humitat < 3% i ha d'estar lliure de sals solubles que puguin impedir l'adherència del morter adhesiu.
El morter adhesiu s'ha de preparar i aplicar segons les instruccions del fabricant. S'ha d'aplicar sobre superfícies de menys de 2 m2 i s'ha de marcar aquesta superfície amb una aplanadora dentada (les dents han de tenir entre 5 i 8 mm de fondària).
En la col.locació amb els altres morters els paraments d'aplicació han d'estar sanejats, nets i humits. Si cal, es poden repicar abans. Les peces per col·locar han de tenir la humitat necessària per no absorbir l'aigua del morter. El morter s'ha d'estendre per tota la bescara de la peça.
REVESTIMENTS PER A LA FORMACIÓ DE FAÇANA VENTILADA:
El muntatge de la estructura de suport s'ha de fer seguint les instruccions de la documentació tècnica del fabricant. S'ha de seguir la seqüència de muntatge proposada pel fabricant.
Tots els elements s'han d'inspeccionar abans de la seva col·locació.
La seva instal·lació no n'ha d'alterar les característiques.

3.- UNITAT I CRITERIS D'AMIDAMENT
m2 de superfície amidada segons les especificacions de la DT.
En revestiment de paraments, amb deducció de la superfície corresponent a obertures d'acord amb els criteris següents:
- Obertures <= 1,00 m2: No es dedueixen
- Obertures > 1,00 m2 i <= 2,00 m2: Es dedueix el 50%
- Obertures > 2,00 m2: Es dedueix el 100%
Als forats que no es dedueixin, o que es dedueixin parcialment, l'amidament inclou la feina de fer els retorns, com brancals, llindes, etc. En cas de deduir-se el 100% del forat cal amidar també aquests paraments.

4.- NORMATIVA DE COMPLIMENT OBLIGATORI
No hi ha normativa de compliment obligatori.

E86 - Elemento no encontrado
E865 - Elemento no encontrado

0.- ELEMENTS QUE CONTEMPLA EL PLEC

E865ULLU.

1.- DEFINICIÓ I CONDICIONS DE LES PARTIDES D'OBRA EXECUTADES
Revestiments verticals de paraments interiors o exteriors, realitzats amb taulers de fusta col·locats clavats, fixats o adherits.
L'execució de la unitat d'obra inclou les operacions següents:
- Preparació dels taulers (talls, forats, etc.)
- Neteja i preparació de la superfície de suport
- Replanteig de l'especejament en el parament
- Col·locació de l'adhesiu, en el seu cas
- Col·locació de les peces
- Segellat dels junts, cas que sigui necessari
CONDICIONS GENERALS:
El conjunt del revestiment ha de ser estable i indeformable. Ha de formar una superfície plana i contínua que ha de quedar al nivell i en la posició prevista.
Els taulers han de quedar ben adherits o fixats a les llates de suport.
En el revestiment acabat no hi ha d'haver peces trencades, deformades ni amb defectes superficials apreciables (ratlles, bonys, etc.).
L'especejament ha de complir les especificacions subjectives requerides per la DF.
Els junts han de coincidir sempre amb elements portants.
En espais interiors, el revestiment ha de quedar separat del sostre i del terra o sòcol un mínim de 5 mm.
En espais exteriors, la disposició del revestiment ha de ser tal que entre la seva cara interna i el tancament hi hagi una ventilació constant que eviti la formació d' humitats permanents.
Junt vertical : >= 1 mm
Toleràncies d'execució:
- Replanteig parcial: ± 2 mm
- Replanteig total: ± 2 mm
- Planor: ± 3 mm/2 m
- Aplomat: ± 5 mm/3 m

- Ajust entre plaques: ± 1 mm
COL·LOCACIÓ AMB FIXACIONS MECÀNIQUES:
Penetració de les fixacions: >= 2 cm
Distància entre fixacions: <= 30 cm
Distància entre la fixació i les vores: >= gruix del tauler

2.- CONDICIONS DEL PROCÉS D'EXECUCIÓ
CONDICIONS GENERALS:
La manipulació dels taulers (talls, forats per a instal· lacions, etc.) s'ha de fer abans de fixar-les al suport.
Els paraments d'aplicació han d'estar sanejats, nets i humits. Si cal, es poden repicar abans.
Les llates de fixació han de complir les condicions de planor i de nivell que s'exigeixen al revestiment acabat.
Les peces han d'anar recolzades com a mínim en dues llates.
Si en el parament on s'han de fixar es preveu que hi hagi humitat, cal col·locar una là mina impermeabilitzant entre la llata i el parament.
Entre les llates i també en la disposició dels taulers del revestiment, cal preveure passos per a la circulacó de l'aire per l'interior de l'espai buit.
En espais interiors, per a iniciar-ne l'execució cal que la coberta i el tancament de l'edifici s'hagin acabat, inclosa la fusteria dels buits d'obra que quedin en l'àmbit d'actuació.
COL·LOCACIÓ AMB ADHESIU:
L'adhesiu s'ha d'aplicar seguint les instruccions del fabricant.

3.- UNITAT I CRITERIS D'AMIDAMENT
m2 de superfície amidada segons les especificacions de la DT.
Amb deducció de la superfície corresponent a obertures, d'acord amb els criteris següents:
- Obertures <= 2 m2: No es dedueixen
- Obertures > 2 m2 i <= 4 m2: Es dedueixen el 50%
- Obertures > 4 m2: Es dedueixen el 100%
Aquests criteris inclouen la col·locació dels elements que configuren l'obertura, com és ara bastiments, excepte en el cas de forats de mé s de 4,00 m2 en què aquesta col·locació es compta a part.

4.- NORMATIVA DE COMPLIMENT OBLIGATORI
No hi ha normativa de compliment obligatori.

5.- CONDICIONS DE CONTROL D'EXECUCIÓ I DE L'OBRA ACABADA
CONTROL D'EXECUCIÓ. OPERACIONS DE CONTROL:

Els punts de control més destacables són els següents:

- Preparació dels taulers (talls, forats, etc.)

- Neteja i preparació de la superfície de suport.

- Replanteig de les llates i dels punts de fixació.

- Fixació de les llates sobre el suport.

- Replanteig de l'especejament en el parament.

- Segellat dels junts, cas que sigui necessari.

CONTROL DE L'OBRA ACABADA. OPERACIONS DE CONTROL:

- Inspecció visual de la unitat acabada i control de les condicions geomètriques d'acabat.

- En el control es seguiran els criteris indicats en l'article 7.4 de la part I del CTE.

CRITERIS DE PRESA DE MOSTRES:

Les operacions de control s'han de realitzar segons les indicacions de la DF.

CONTROL D'EXECUCIÓ. INTERPRETACIÓ DE RESULTATS I ACTUACIONS EN CAS D'INCOMPLIMENT:

Quan s'observin irregularitats de replanteig, s'hauran de corregir abans de completar l' execució de la unitat.

No es permetrà la continuació dels treballs fins que no estiguin solucionats els errors d'execució.

La suspensió dels treballs i la correcció de les no conformitats observades aniran a cà rrec del Contractista.

CONTROL DE L'OBRA ACABADA. INTERPRETACIÓ DE RESULTATS I ACTUACIONS EN CAS D'INCOMPLIMENT:

Correcció per part del contractista de les irregularitats observades.

E89 - Elemento no encontrado
E898 - PINTAT DE PARAMENTS

0.- ELEMENTS QUE CONTEMPLA EL PLEC

E898D240,E8981BA0,E898J2A0,E898KAC0,E8985PJ0.

Plec de condicions
1.- DEFINICIÓ I CONDICIONS DE LES PARTIDES D'OBRA EXECUTADES
Preparació i aplicació d'un recobriment de pintura sobre superfícies de materials diversos mitjançant diferents capes aplicades en obra.
S'han considerat els tipus de superfícies següents:
- Superfícies de ciment, formigó o guix
S'han considerat els elements següents:
- Estructures
- Paraments
- Elements de tancament practicables (portes, finestres, balconeres)
- Elements de protecció (baranes o reixes)
L'execució de la unitat d'obra inclou les operacions següents:
- Preparació de la superfície a pintar, fregat de l'òxid i neteja prèvia si és el cas, amb aplicació de les capes d'emprimació, de protecció o de fons, necessàries i del tipus adequat segons la composició de la pintura d'acabat
- Aplicació successiva, amb els intervals d'assecat, de les capes de pintura d'acabat
CONDICIONS GENERALS:
En el revestiment no hi ha d'haver fissures, bosses ni d'altres defectes.
Ha de tenir el color, la brillantor i la textura uniformes.

2.- CONDICIONS DEL PROCÉS D'EXECUCIÓ
CONDICIONS GENERALS:
S'han d'aturar els treballs si es donen les condicions següents:
- Temperatures inferiors a 5°C o superiors a 30°C
- Humitat relativa de l'aire > 60%
- En exteriors: Velocitat del vent > 50 km/h, Pluja
Si un cop realitzats els treballs es donen aquestes condicions, s'ha de revisar la feina feta 24 h abans i s'han de refer les parts afectades.
Les superfícies d'aplicació han de ser netes i sense pols, taques ni greixos.
S'han de corregir i eliminar els possibles defectes del suport amb massilla, segons les instruccions del fabricant.
No es pot pintar sobre suports molt freds ni sobreescalfats.
El sistema d'aplicació del producte s'ha d'escollir d'acord amb les instruccions del fabricant i l'autorització de la DF.
Quan el revestiment estigui format per més d'una capa, la primera capa s'ha d'aplicar lleugerament diluïda, segons les instruccions del fabricant.
S'han d'evitar els treballs que desprenguin pols o partícules prop de l'àrea a tractar, abans, durant i després de l'aplicació.
No s'admet la utilització de procediments artificials d'assecatge.
SUPERFÍCIES DE CIMENT, FORMIGÓ O GUIX:
La superfície no ha de tenir fissures ni parts engrunades.
El suport ha d'estar suficientment sec i endurit per tal de garantir una bona adherència. Ha de tenir una humitat inferior al 6% en pes.
S'han de neutralitzar els àlcalis, les eflorescències, les floridures i les sals.
Temps mínim d'assecatge de la superfície abans d'aplicar la pintura:
- Guix: 3 mesos (hivern); 1 mes (estiu)
- Ciment: 1 mes (hivern); 2 setmanes (estiu)
En superfícies de guix, s'ha de verificar l'adherència del lliscat de guix.

3.- UNITAT I CRITERI D'AMIDAMENT
PINTAT DE PARAMENTS DE CIMENT O GUIX:
m2 de superfície real amidada segons les especificacions de la DT.
Amb deducció de la superfície corresponent a obertures d'acord amb els criteris següents:
- Obertures <= 4 m2: No es dedueixen
- Obertures > 4 m: Es dedueix el 100%
Aquests criteris inclouen la superfície dels paraments laterals de l'obertura en una fondària de 30 cm, com a màxim, excepte en el cas d'obertures de més de 4,00 m2, en que aquesta superfície s'ha d'amidar expressament.
Inclouen igualment la neteja dels elements que configuren l'obertura, com ara bastiments que s'hagin embrutat.

4.- NORMATIVA DE COMPLIMENT OBLIGATORI
PER A LA RESTA D'ELEMENTS:
No hi ha normativa de compliment obligatori.

E89B - PINTAT D'ELEMENTS DE PROTECCIÓ

0.- ELEMENTS QUE CONTEMPLA EL PLEC

E89BBBH0.

Plec de condicions
1.- DEFINICIÓ I CONDICIONS DE LES PARTIDES D'OBRA EXECUTADES
Preparació i aplicació d'un recobriment de pintura sobre superfícies de materials diversos mitjançant diferents capes aplicades en obra.
S'han considerat els tipus de superfícies següents:
- Superfícies metàl·liques (acer, acer galvanitzat, coure)
S'han considerat els elements següents:
- Estructures
- Paraments
- Elements de tancament practicables (portes, finestres, balconeres)
- Elements de protecció (baranes o reixes)
L'execució de la unitat d'obra inclou les operacions següents:
- Preparació de la superfície a pintar, fregat de l'òxid i neteja prèvia si és el cas, amb aplicació de les capes d'emprimació, de protecció o de fons, necessàries i del tipus adequat segons la composició de la pintura d'acabat
- Aplicació successiva, amb els intervals d'assecat, de les capes de pintura d'acabat
CONDICIONS GENERALS:
En el revestiment no hi ha d'haver fissures, bosses ni d'altres defectes.
Ha de tenir el color, la brillantor i la textura uniformes.
PINTAT A L'ESMALT:
Gruix de la pel·lícula seca del revestiment: >= 125 micres

2.- CONDICIONS DEL PROCÉS D'EXECUCIÓ
CONDICIONS GENERALS:
S'han d'aturar els treballs si es donen les condicions següents:
- Temperatures inferiors a 5°C o superiors a 30°C
- Humitat relativa de l'aire > 60%
- En exteriors: Velocitat del vent > 50 km/h, Pluja
Si un cop realitzats els treballs es donen aquestes condicions, s'ha de revisar la feina feta 24 h abans i s'han de refer les parts afectades.
Les superfícies d'aplicació han de ser netes i sense pols, taques ni greixos.
S'han de corregir i eliminar els possibles defectes del suport amb massilla, segons les instruccions del fabricant.
No es pot pintar sobre suports molt freds ni sobreescalfats.
El sistema d'aplicació del producte s'ha d'escollir d'acord amb les instruccions del fabricant i l'autorització de la DF.
Quan el revestiment estigui format per més d'una capa, la primera capa s'ha d'aplicar lleugerament diluïda, segons les instruccions del fabricant.
S'han d'evitar els treballs que desprenguin pols o partícules prop de l'àrea a tractar, abans, durant i després de l'aplicació.
No s'admet la utilització de procediments artificials d'assecatge.
SUPERFÍCIES METÀL·LIQUES (ACER, ACER GALVANITZAT, COURE):

Les superfícies d'aplicació han de ser netes i sense pols, taques, greixos ni òxid.
En superfícies d'acer, s'han d'eliminar les possibles incrustacions de ciment o de calç i s'ha de desgreixar la superfície. Tot seguit s'han d'aplicar les dues capes d'emprimació antioxidant. La segona s'ha de tenyir lleugerament amb pintura.

3.- UNITAT I CRITERI D'AMIDAMENT
PINTAT D'ELEMENTS DE PROTECCIÓ O ELEMENTS DE CALEFACCIÓ:
m2 de superfície d'una cara, definida pel perímetre de l'element a pintar.
PINTAT DE TUBS O PINTAT O ENVERNISSAT DE PASSAMÀ:
m de llargària amidada segons les especificacions de la DT.

4.- NORMATIVA DE COMPLIMENT OBLIGATORI
PER A LA RESTA D'ELEMENTS:
No hi ha normativa de compliment obligatori.

5.- CONDICIONS DE CONTROL D'EXECUCIÓ I DE L'OBRA ACABADA
CONTROL D'EXECUCIÓ. OPERACIONS DE CONTROL:
Els punts de control més destacables són els següents:
- Inspecció visual de la superfície a pintar.
- Acceptació del procediment d'aplicació de la pintura per part de la DF.
- Comprovació de l'assecatge d'una capa abans de procedir a una segona aplicació.
CONTROL D'EXECUCIÓ. CRITERIS DE PRESA DE MOSTRES:
Els controls s'han de realitzar segons les instruccions de la DF.
CONTROL D'EXECUCIÓ. INTERPRETACIÓ DE RESULTATS I ACTUACIONS EN CAS D'INCOMPLIMENT:
Correcció per part del contractista de les irregularitats observades.
CONTROL DE L'OBRA ACABADA. OPERACIONS DE CONTROL:
Inspecció visual de la unitat acabada.
En el control es seguiran els criteris indicats en l'article 7.4 de la part I del CTE.
Determinació del gruix de pel·lícula del recobriment sobre un element metàl·lic (UNE EN ISO 2808)
CONTROL DE L'OBRA ACABADA. CRITERIS DE PRESA DE MOSTRES:
Els controls s'han de realitzar segons les instruccions de la DF.
CONTROL DE L'OBRA ACABADA. INTERPRETACIÓ DE RESULTATS I ACTUACIONS EN CAS D'INCOMPLIMENT:
Correcció per part del contractista de les irregularitats observades.
No es permetrà la continuació dels treballs fins que no estiguin solucionats els errors d'execució.

E8M - Elemento no encontrado

0.- ELEMENTS QUE CONTEMPLA EL PLEC

E8MAU00U.

1.- DEFINICIÓ I CONDICIONS DE LES PARTIDES D'OBRA EXECUTADES
Formació de brancal de 12 a 45 cm d'amplària amb peces fixades amb morter.
L'execució de la unitat d'obra inclou les operacions següents:
- Neteja i preparació de la superfície de suport
- Replanteig de l'element
- Col·locació de les peces
- Rejuntat dels junts
- Neteja del parament
CONDICIONS GENERALS:
A l'element acabat no hi ha d'haver peces esquerdades, trencades, escantonades ni tacades.
Ha de tenir el color i la textura uniformes.
Les peces han de quedar ben adherides al suport i han de formar una superfície amb la planor i l'aplomat previstos.
Els junts entre les plaques han d'estar reblerts i rejuntats amb beurada de ciment blanc i, eventualment, colorants, si la DF no especifica d'altres condicions.
Cada placa ha de portar dos separadors de policlorur de vinil en el junt horitzontal.

Toleràncies d'execució:
- Planor: ± 2 mm/2 m
- Sobreplom cap a l'interior: ± 2 mm/2 m
- Sobreplom cap a l'exterior: Nul

2.- CONDICIONS DEL PROCÉS D'EXECUCIÓ
S'han d'aturar els treballs si es donen les condicions següents:
- Temperatures inferiors a 5°C
- En exteriors: Velocitat del vent > 50 km/h, Pluja

Si un cop realitzats els treballs es donen aquestes condicions, s'ha de revisar la feina feta 48 h abans i s'han de refer les parts afectades.
Els paraments d'aplicació han d'estar sanejats, nets i humits. Si cal, es poden repicar abans.
La cara posterior de les plaques s'ha de tractar amb beurada de ciment pòrtland abans de col·locar-les.
Cada peça s'ha de collar amb tocs de morter i després s'ha de reblir l'espai entre la peça i el suport.
La rejuntada s'ha de fer al cap de 24 h.

3.- UNITAT I CRITERIS D'AMIDAMENT
m de llargària amidada segons les especificacions de la DT.

4.- NORMATIVA DE COMPLIMENT OBLIGATORI
No hi ha normativa de compliment obligatori.

E8Z - Elemento no encontrado
E8Z2 - ENLLATATS

0.- ELEMENTS QUE CONTEMPLA EL PLEC

E8Z2144F.

Plec de condicions
1.- DEFINICIÓ I CONDICIONS DE LES PARTIDES D'OBRA EXECUTADES
Enllatat de fusta en paraments verticals o horitzontals, amb llates col·locades cada 30 o 60 cm i fixades mecànicament al suport o clavades sobre llates d'empostissar o candeles.
L'execució de la unitat d'obra inclou les operacions següents:
- Replanteig de les llates i dels punts de fixació
- Fixació de les llates sobre el suport

CONDICIONS GENERALS:
Les llates han de quedar fixades sòlidament al parament per mitjà de fixacions mecàniques. Si cal, s'han de col·locar sobre una reglada de morter mixt 1 : 2 : 10.
S'han de clavar a tot el perímetre del parament a revestir.
El conjunt de l'enllatat ha de formar una superfície plana i aplomada o horitzontal, segons els casos.
Les llates han de quedar alineades.
Amplària dels junts entre les llates: 1 cm/2 m
Distància entre els punts de fixació: <= 50 cm
Toleràncies d'execució:
- Distància entre els eixos de les llates: ± 5 mm
- Planor: ± 3 mm/2 m
- Nivell: ± 10 mm
- Verticalitat: ± 3 mm/2 m
- Alineació entre llates consecutives: ± 10 mm/m, <= 20 mm/total

2.- CONDICIONS DEL PROCÉS D'EXECUCIÓ
No hi ha condicions específiques del procés constructiu.

3.- UNITAT I CRITERI D'AMIDAMENT
m2 de superfície amidada segons les especificacions de la DT.

4.- NORMATIVA DE COMPLIMENT OBLIGATORI
No hi ha normativa de compliment obligatori.

E9 - Elemento no encontrado
E92 - Elemento no encontrado
E923 - SUBBASES DE GRANULAT

0.- ELEMENTS QUE CONTEMPLA EL PLEC

E9234B91.

Plec de condicions
1.- DEFINICIÓ I CONDICIONS DE LES PARTIDES D'OBRA EXECUTADES
Formació de subbase o base per a paviment, amb tongades compactades de material granular.
L'execució de la unitat d'obra inclou les operacions següents:
- Preparació i comprovació de la superfície d'assentament
- Aportació de material
- Estesa, humectació (si és necessària), i compactació de cada tongada
- Allisada de la superfície de l'última tongada
CONDICIONS GENERALS:
Es pot utilitzar material granular reciclat de residus de la construcció o demolicions, provenint d'una planta legalment autoritzada per al tractament d'aquests residus.
La capa ha de tenir el pendent especificat a la DT o, en el seu defecte, el que especifiqui la DF.
La superfície de la capa ha de quedar plana i a nivell amb les rasants previstes a la DT.
En tota la superfície s'ha d'arribar, com a mínim, al grau de compactació previst expressat com a percentatge sobre la densitat màxima obtinguda en l'assaig Pròctor Modificat (UNE 103501).
Toleràncies d'execució:
- Replanteig de rasants: + 0, - 1/5 del gruix teòric
- Nivell de la superfície: ± 20 mm
- Planor: ± 10 mm/3 m

2.- CONDICIONS DEL PROCÉS D'EXECUCIÓ
La capa no s'ha d'estendre fins que s'hagi comprovat que la superfície sobre la que ha d'assentar-se té les condicions de qualitat i formes previstes, amb les toleràncies establertes. Si en aquesta superfície hi ha defectes o irregularitats que excedeixen les tolerables, s'han de corregir abans de l'execució de la partida d'obra, d'acord amb les instruccions de la DF.
No s'ha d'estendre cap tongada mentre no s'hagi comprovat el grau de compactació de la precedent.
S'han d'aturar els treballs quan la temperatura ambient sigui inferior a 2°C.
El contingut òptim d'humitat s'ha de determinar a l'obra, en funció de la maquinària disponible i dels resultats dels assaigs realitzats.
Abans d'estendre una tongada es pot homogeneïtzar i humidificar, si es considera necessari.
L'estesa s'ha de fer per capes de gruix uniforme, cal evitar la segregació o la contaminació.
Totes les aportacions d'aigua han de fer-se abans de la compactació. Després, l'única humectació admissible és la de la preparació per a col·locar la capa següent.
La compactació s'ha d'efectuar longitudinalment, començant per les vores exteriors i progressant cap al centre per a cavalcar-se en cada recorregut en un ample no inferior a 1/3 del de l'element compactador.
Les zones que, per la seva reduïda extensió, el seu pendent o la seva proximitat a obres de pas o desguàs, murs o estructures, no permetin la utilització de l'equip habitual, s'han de compactar amb els mitjans adequats al cas per tal d'aconseguir la densitat prevista.
No s'autoritza el pas de vehicles i maquinària fins que la capa no s'hagi consolidat definitivament. Els defectes que es derivin d'aquest incompliment han de ser reparats pel contractista segons les indicacions de la DF.
Les irregularitats que excedeixin les toleràncies especificades a l'apartat anterior han de ser corregides pel constructor. Caldrà escarificar en una profunditat mínima de 15 cm, afegint o retirant el material necessari tornant a compactar i allisar.

3.- UNITAT I CRITERI D'AMIDAMENT
GRUIX SENSE ESPECIFICAR:
m3 de volum amidat segons les especificacions de la DT.
CAPES DE GRUIX DEFINIT:

m2 de superfície amidada segons les especificacions de la DT.
CONDICIONS GENERALS:
L'abonament dels treballs de preparació de la superfície d'assentament correspon a la unitat d'obra de la capa subjacent.
No són d'abonament els escreixos laterals ni els necessaris per a compensar la minva de gruixos de capes subjacents.

4.- NORMATIVA DE COMPLIMENT OBLIGATORI
No hi ha normativa de compliment obligatori.

E93 - Elemento no encontrado
E936 - SOLERES DE FORMIGÓ

0.- ELEMENTS QUE CONTEMPLA EL PLEC

E9361550,E9361560,E93617B6,E936186U.

Plec de condicions
1.- DEFINICIÓ I CONDICIONS DE LES PARTIDES D'OBRA EXECUTADES
Formació de solera amb formigó per a suport del paviment.
L'execució de la unitat d'obra inclou les operacions següents:
- Preparació i comprovació de la superfície d'assentament
- Muntatge d'encofrats
- Col·locació del formigó
- Execució de junts de dilatació i formigonament
- Protecció del formigó fresc i curat
- Desmuntatge dels encofrats
CONDICIONS GENERALS:
No ha de tenir esquerdes ni discontinuïtats.
La superfície acabada ha d'estar reglejada.
Ha de tenir la textura uniforme, amb la planor i el nivell previstos.
Ha de tenir junts de dilatació fets a distàncies no superiors a 25 m; han de ser de 2 cm d'amplària i han d'estar plens d'un material flexible.
Els junts de formigonat han de ser de tot el gruix i s'ha de procurar de fer-los coincidir amb els junts de retracció.
La resistència característica del formigó es comprovarà d'acord amb l'article 86 de l'EHE-08
Toleràncies d'execució:
- Gruix: - 10 mm, + 15 mm
- Nivell: ± 10 mm
- Planor: ± 5 mm/3 m

2.- CONDICIONS DEL PROCÉS D'EXECUCIÓ
El formigonament s'ha de fer a una temperatura ambient entre 5°C i 40°C.
S'ha de vibrar fins a aconseguir una massa compacta, sense que es produeixin segregacions.
Durant el temps de cura i fins a aconseguir el 70% de la resistència prevista, s'ha de mantenir la superfície del formigó humida. Aquest procés ha de durar com a mínim:
- 15 dies en temps calorós i sec
- 7 dies en temps humit
El paviment no s'ha de trepitjar durant les 24 h següents a la seva formació.

3.- UNITAT I CRITERI D'AMIDAMENT
m2 de superfície amidada segons les especificacions de la DT, amb deducció de la superfície corresponent a obertures, d'acord amb els criteris següents:
- Obertures <= 1 m2: No es dedueixen
- Obertures > 1 m2: Es dedueix el 100%

4.- NORMATIVA DE COMPLIMENT OBLIGATORI
* Real Decreto 1247/2008, de 18 de julio, por el que se aprueba la Instrucción de Hormigón Estructural (EHE-08).

E9E - Elemento no encontrado

0.- ELEMENTS QUE CONTEMPLA EL PLEC

E9E1521G.

1.- DEFINICIÓ I CONDICIONS DE LES PARTIDES D'OBRA EXECUTADES
Formació de paviments de panot.
S'han considerat els casos següents:
- Paviments de panot col·locats a l'estesa amb sorra-ciment, amb o sense suport de 3 cm de sorra
- Paviments de panot col·locats a truc de maceta amb morter, amb o sense suport de 3 cm de sorra
L'execució de la unitat d'obra inclou les operacions següents:
En la col·locació a l'estesa amb sorra-ciment:
- Preparació i comprovació de la superfície d'assentament
- Col·locació de la capa de sorra, en el seu cas
- Col·locació de la sorra-ciment
- Col·locació de les peces de panot
- Humectació de la superfície
- Confecció i col·locació de la beurada
En la col·locació a truc de maceta amb morter:
- Preparació i comprovació de la superfície d'assentament
- Col·locació de la capa de sorra, en el seu cas
- Col·locació de la capa de morter
- Humectació de les peces per col·locar
- Col·locació de les peces
- Humectació de la superfície
- Confecció i col·locació de la beurada
CONDICIONS GENERALS:
El paviment ha de formar una superfície plana,sense resalts entre peces, uniforme i s'ha d'ajustar a les alineacions i a les rasants previstes.
En el paviment no hi ha d'haver peces escantonades, taques ni d'altres defectes superfícials.
Les peces han d'estar col·locades a tocar i alineades.
Les peces han de quedar ben assentades, amb la cara més polida o més ample a dalt.
Les peces han d'estar disposades formant alineacions rectes, segons l'especejament definit en la DT.
Excepte en les zones classificades com d'ús restringit pel CTE no s'admetran les discontinuïtats següents en el propi paviment ni en els encontres d'aquest amb altres elements:
- Imperfeccions o irregularitats que suposin una diferència de nivell de més de 6 mm
- Els desnivells que no superin els 50 mm s'han de resoldre amb una pendent que no excedeixi del 25%
- En les zones interiors de circulació de persones, no presentarà perforacions o forats pels que es pugui introduir una esfera de 15 mm de diàmetre
Els acords del paviment han de quedar fets contra les voreres o els murets.
Ha de tenir junts laterals de contracció cada 25 m2, de 2 cm de gruix, segellats amb sorra. Aquests junts han d'estar el més aprop possible dels junts de contracció de la base.
Els junts que no siguin de contracció han de quedar plens de beurada de ciment pòrtland.
Pendent transversal: >= 2%
Toleràncies d'execució:
- Nivell: ± 10 mm
- Planor: ± 4 mm/2 m
- Rectitud dels junts: ± 3 mm/2 m
- Replanteig: ± 10 mm

2.- CONDICIONS DEL PROCÉS D'EXECUCIÓ

S'han de col·locar començant per les vorades o els murets.
Una vegada col·locades les peces s'ha d'estendre la beurada.
No s'ha de trepitjar després d'haver-se abeurat, fins al cap de 24 h a l'estiu i 48 h a l'hivern.
COL·LOCACIÓ AMB MORTER I JUNTS REBLERTS AMB BEURADA:
S'han de suspendre els treballs quan la temperatura sigui < 5°C.
Les peces per col·locar han de tenir la humitat necessària per tal que no absorbeixin l'aigua del morter.

3.- UNITAT I CRITERIS D'AMIDAMENT
m2 de superfície executada d'acord amb les especificacions de la DT, amb deducció de la superfície corresponent a obertures interiors, d'acord amb els criteris següents:
- Obertures <= 1,5 m2: No es dedueixen
- Obertures > 1,5 m2: Es dedueix el 100%
Aquests criteris inclouen l'acabament específic dels acords a les vores, sense que comporti l'ús de materials diferents d'aquells qu e normalment conformen la unitat.

4.- NORMATIVA DE COMPLIMENT OBLIGATORI
PAVIMENT COL·LOCAT SOBRE MORTER O LLIT DE SORRA
No hi ha normativa de compliment obligatori.

5.- CONDICIONS DE CONTROL D'EXECUCIÓ I DE L'OBRA ACABADA
CONTROL D'EXECUCIÓ. OPERACIONS DE CONTROL:

Els punts de control més destacables són els següents:

- Control d'execució i acabats de la base de formigó sobre la que es col·loquen les peces de panot.

- Control de l'aspecte de les peces abans de la seva col·locació.

- Inspecció del procés d'execució, d'acord a les indicacions del plec.

- Comprovació topogràfica de les alineacions i condicions generals d'acabat.

CONTROL DE L'OBRA ACABADA. OPERACIONS DE CONTROL:

- Inspecció visual de la unitat acabada.

- Comprovació topogràfica de les alineacions i condicions generals d'acabat.

CRITERIS DE PRESA DE MOSTRES:

Els controls s'han de fe r segons les indicacions de la DF.

CONTROL D'EXECUCIÓ. INTERPRETACIÓ DE RESULTATS I ACTUACIONS EN CAS D'INCOMPLIMENT:

Correcció per part del contractista, dels defectes de col·locació segons les instruccions de la DF.

CONTROL DE L'OBRA ACABADA. INTERPRETACIÓ DE RESULTATS I ACTUACIONS EN CAS D'INCOMPLIMENT:

Correcció per part del contractista de les irregularitats observades.

E9G - Elemento no encontrado
E9G2 - Elemento no encontrado

0.- ELEMENTS QUE CONTEMPLA EL PLEC

E9G2MACO.

1.- DEFINICIÓ I CONDICIONS DE LES PARTIDES D'OBRA EXECUTADES
Paviments de formigó, amb granulats normals o d'argila expandida, afegint fibres o no, amb acabats remolinat, remolinat mes ciment pòrtland i pols de quars o amb l'execució d'una textura superficial.
S'han considerat les col·locacions del formigó següents:
- Amb regle vibratori
- Escampat manual i vibrat manual
L'execució de la unitat d'obra inclou les operacions següents:
- Preparació i comprovació de la superfície d'assentament
- Col·locació dels encofrats laterals, en el seu cas

- Abocat, escampat i vibrat del formigó
- Realització de la textura superficial
- Protecció del formigó i cura

CONDICIONS GENERALS:
La superfí cie del paviment ha de tenir una textura uniforme i sense segregacions.
El formigó col·locat no ha de tenir disgregacions o buits a la massa.
Les lloses no han de tenir esquerdes.
Hi ha d'haver els junts de retracció i de dilatació especificats a la DT o, en el seu defecte, els indicats per la DF.
Aquests junts han de complir les especificacions del seu plec de condicions.
Els cantells de les lloses i els llavis dels junts amb estelladures s'han de reparar amb resina epoxi, segons les instruccions de la DF.
L'amplària del paviment no ha de ser inferior en cap cas a la prevista a la DT.
El gruix del paviment no ha de ser inferior en cap punt al previst a la DT.
La capa ha de tenir el pendent especificat a la DT o, en el seu defecte, el que especifiqui la DF.
Fondària de la textura superficial determinada pel cercle de sorra (NLT-335): 0,60 – 0,90 mm.
PAVIMENT AMB FORMIGÓ ESTRUCTURAL O LLEUGER:
La resistència característica del formigó es comprovarà d'acord amb l' article 86 de l'EHE-08
Toleràncies d'execució:
- Nivell: ± 10 mm
- Planor:
  - En direcció longitudinal: ± 3 mm amb regla de 3 m
  - En direcció transversal: ± 6 mm amb regla de 3 m
  - Voreres i rampes en qualsevol direcció: ± 6 mm amb regla de 3 m

Les toleràncies d'execució han de complir l'especificat en l'article 5.9 de l'annex 11 de la norma EHE-08 .

2.- CONDICIONS DEL PROCÉS D'EXECUCIÓ
CONDICIONS GENERALS:
El formigonament s'ha d'aturar quan es preveu que durant les 48 h següents la temperatura pot ser inferior a 0° C. Si en algun cas fos imprescindible formigonar en aquestes condicions, s'han de prendre les mesures necessàries per tal de garantir que en el procés d'enduriment del formigó no es produiran defectes en els elements ni pè rdues de resistència.
La capa no s'ha d'estendre fins que s'hagi comprovat que la superfície sobre la que ha d'assentar-se té les condicions de qualitat i formes previstes, amb les toleràncies establertes. Si en aquesta superfície hi ha defectes o irregularitats que excedeixen les tolerables, s'han de corregir abans de l'execució de la partida d'obra, d'acord amb les instruccions de la DF.
En temps calorós, o amb vent i humitat relativa baixa, s'han d'extremar les precaucions per a evitar dessecacions superficials i fissuracions, segons les indicacions de la DF.
Quan la temperatura ambient sigui superior als 25°C, s'ha de controlar constantment la temperatura del formigó, que no ha de superar en cap moment els 30°C.
S'ha de fer un tram de prova >= 200 m amb la mateixa dosificació, equip, velocitat de formigonament i gruix que despré s s'utilitzin a l'obra.
No s'ha de procedir a la construcció de la capa sense que un tram de prova hagi estat aprovat per la DF.
S'ha d'interrompre el formigonament quan plogui amb una intensitat que pugui provocar la deformació del cantell de les lloses o la pèrdua de la textura superficial del formigó fresc.
Entre la fabricació del formigó i el seu acabat no pot passar més d'1 h. La DF podrà ampliar aquest termini fins a un màxim de 2 h si s'utilitzen ciments amb un inici d'enduriment >= 2,30 h, si es prenen mesures per tal d'inhibir l'enduriment del formigó o si les condicions ambientals son molt favorables.
El formigó s'ha de posar a l'obra abans que comenci l'adormiment, i a una temperatura >= 5°C.
Davant de la reglada enrasadora s'ha de mantenir en tot moment i a tota l'amplada de la pavimentadora un excés de formigó fresc en forma de cordó d'alçària <= 10 cm.
L'abocada i l'estesa s'han de realitzar prenent cura d'evitar segregacions i contaminacions.
S'han de facilitar els mitjans necessaris per tal de permetre la circulació del personal i evitar danys al formigó fresc.
Els talls de formigonat han de tenir tots els accessos senyalitzats i acondicionats per a protegir la capa construïda.
Als junts longitudinals s'ha d'aplicar un producte antiadherent al cantell de la franja ja construïda. S'ha de cuidar que el formigó que es col· loqui al llarg d'aquest junt sigui homogeni i quedi compactat.
S'han de disposar junts transversals de formigonament al final de la jornada, o quan s'hagi produït una interrupció del formigonament que faci témer un inici de l'adormiment al front d'avanç.
Sempre que sigui possible s'han de fer coincidir aquests junts amb un de contracció o de dilatació, modificant si és necessari la situació d'aquells, segons les instruccions de la DF.
Si no es pot fer d'aquesta forma, s'han de disposar a una distància del junt més proper >= 1,5 m.
S'han de retocar manualment les imperfeccions dels llavis dels junts transversals de contracció executats al formigó fresc.

S'ha de prohibir el reg amb aigua o l'extensió de morter sobre la superfície del formigó fresc per a facilitar el seu acabat.
On sigui necessari aportar material per a corregir una zona baixa, s'ha d'utilitzar formigó no estès.
En el cas que es formigoni en dues capes, s'ha d'estendre la segona abans que la primera comenci el seu adormiment. Entre la posada a l'obra de les dues capes no ha de passar més d'1 hora.
En el cas que s'aturi la posada a l'obra del formigó més de 1/2 h, s'ha de cobrir el front de forma que no s'evapori l'aigua.
L'agregat per a l'acabat del paviment, en el seu cas, s'ha d'escampar uniformement sobre el formigó fresc en una quantitat de 2/3 del total i s'ha de passar la màquina allisadora. Tot seguit s'ha d'estendre la resta de l'agregat i s'ha d'allisar mecànicament.
Quan el formigó estigui fresc, s'han d'arrodonir els cantells de la capa amb una aplanadora corba de 12 mm de radi.
En el cas que no hi hagi una il·luminació suficient a criteri de la DF, s'ha d'aturar el formigonament de la capa amb prou antelació per a que es pugui acabar amb llum natural.
La DF podrà autoritzar la substitució de les textures per estriat o ranurat, per una denudació química de la superfície del formigó fresc.
El formigó s'ha de curar amb un producte filmogen, excepte en el cas que la DF autoritzi un altre sistema, el reg de cura, en el seu cas, ha de complir l'especificat en el Plec de condicions corresponent.
S'ha de prohibir tot tipus de circulació sobre la capa durant els 3 dies següents al formigonament, a excepció del imprescindible per a l'execució de junts i la comprovació de la regularitat superficial.
El trànsit d'obra no ha de circular abans de que el formigó hagi assolit el 80% de la resistència exigida a 28 dies.
L'obertura a la circulació ordinària no s'ha de fer abans de 7 dies de l'acabat del paviment.
ESTESA AMB REGLE VIBRATORI:
La quantitat d'encofrat disponible ha de ser suficient perquè, amb un termini mínim de desencofrat del formigó de 16 h, es tingui en tot moment col·locada i a punt una llargària d'encofrat no inferior a la corresponent a 3 h de formigonament.

3.- UNITAT I CRITERIS D'AMIDAMENT
m2 de superfí cie realment executada, amidada segons les especificacions de la DT, comprovada i acceptada expressament per la DF.
Aquests criteris inclouen l'acabament específic dels acords amb les vores, sense que comporti l'ú s de materials diferents d'aquells que normalment conformen la unitat.
No s'inclouen en aquests criteri les reparacions d'irregularitat superiors a les tolerables.
No és d'abonament en aquesta unitat d'obra el reg de cura.
No són d'abonament en aquesta unitat d'obra els junts de retracció ni els de dilatació.
No s'inclou dins d'aquesta unitat d'obra l'abonament dels treballs de preparació de la superfície existent.
ESTESA AMB REGLE VIBRATORI:
Queda inclò s el muntatge i desmuntatge de l'encofrat lateral, en el cas que sigui necessari.

4.- NORMATIVA DE COMPLIMENT OBLIGATORI
Real Decreto 1247/2008, de 18 de julio, por el que se aprueba la Instrucción de Hormigón Estructural (EHE-08).

E9V - Elemento no encontrado
E9VZ - Elemento no encontrado

0.- ELEMENTS QUE CONTEMPLA EL PLEC

E9VZ19AK.

1.- DEFINICIÓ I CONDICIONS DE LES PARTIDES D'OBRA EXECUTADES
Formació d'esglaó amb peces ceràmiques col·locades amb morter de ciment, i arrebossades en el seu cas.
L'execució de la unitat d'obra inclou les operacions següents:
- Preparació i comprovació de la superfície d'assentament
- Col·locació de les peces amb morter
- Arrebossat de l'esglaó, si és el cas
CONDICIONS GENERALS:
A l'esglaonat no hi ha d'haver peces ceràmiques trencades, esquerdades o amb d'altres defectes que en disminueixin la resistència o la qualitat.
Les peces han d'estar recolzades i ben adherides al suport i han de formar una superfície de recolzament per al revestiment superior, plana i llisa.
L'esglaonat ha de quedar horitzontal i s'ha d'ajustar a la santenella prevista.
Les peces ceràmiques han d'estar col·locades amb junts d'1 cm. Aquests junts i els orificis de les peces han de quedar plens de morter de ciment.
ACABAT ARREBOSSAT:
L'estucat d'acabat no ha de tenir esquerdes i la seva textura ha de ser uniforme.

2.- CONDICIONS DEL PROCÉS D'EXECUCIÓ
CONDICIONS GENERALS:
S'ha de treballar a una temperatura ambient que oscil·li entre els 5°C i els 40°C i sense pluja. Fora d'aquests lí mits s'ha de revisar l'obra executada 48 h abans i s'han d'enderrocar i refer les parts afectades.
El suport ha de ser net i humitejat.
Les peces ceràmiques per col·locar han de tenir la humitat necessària per tal que no absorbeixin l'aigua del morter.
L'esglaonat no s'ha de trepitjar durant les 24 h següents a la seva col·locació.
ACABAT ARREBOSSAT:
El morter d'estucat s'ha d'aplicar amb força sobre les peces ceràmiques.
Durant el temps de cura del morter s'ha d'humitejar la superfície.

3.- UNITAT I CRITERIS D'AMIDAMENT
m de llargària amidada segons les especificacions de la DT.

4.- NORMATIVA DE COMPLIMENT OBLIGATORI
No hi ha normativa de compliment obligatori.

E9Z - Elemento no encontrado
E9Z4 - ARMADURES PER A PAVIMENTS

0.- ELEMENTS QUE CONTEMPLA EL PLEC

E9Z4XA18,E9Z4AB16.

Plec de condicions
1.- DEFINICIÓ I CONDICIONS DE LES PARTIDES D'OBRA EXECUTADES
Muntatge i col·locació de l'armadura formada per barres corrugades, malla electrosoldada o conjunt de barres i/o malles d'acer, en formació d'armadura passiva d'elements estructurals de formigó, a l'excavació, a l'encofrat o ancorades a elements de formigó existents, o soldades a perfils d'acer.
S'han considerat les armadures per als elements següents:
- Paviments de formigó
L'execució de la unitat d'obra inclou les operacions següents:
- Preparació de la zona de treball
- Tallat i doblegat de l'armadura
- Neteja de les armadures
- Neteja del fons de l'encofrat
- Col·locació dels separadors
- Muntatge i col·locació de l'armadura
- Subjecció dels elements que formen l'armadura
- Subjecció de l'armadura a l'encofrat
CONDICIONS GENERALS:
Per a l'elaboració, manipulació i muntatge de les armadures s'ha de seguir les indicacions de l'EHE i l'UNE 36831.
Els diàmetres, la forma, les dimensions i la disposició de les armadures han de ser les que s'especifiquen a la DT. El nombre de barres no ha de ser mai inferior a l'especificat a la DT.
Les barres no han de tenir defectes superficials ni esquerdes.
Les armadures han de ser netes, no han de tenir òxid no adherent, pintura, greix ni d'altres substàncies que puguin perjudicar a l'acer, al formigó o a l'adherència entre ells.
La disposició de les armadures ha de permetre un formigonament correcte de la peça, de manera que totes les barres quedin recobertes de formigó.
En barres situades per capes, la separació entre elles ha de permetre el pas d'un vibrador intern.
La secció equivalent de les barres de l'armadura no ha de ser inferior al 95,5% de la secció nominal.
Els empalmaments entre barres han de garantir la transmissió de forces d'una barra a la següent, sense que es produeixin lesions en el formigó proper a la zona d'empalmament.
No hi ha d'haver més empalmaments dels que consten a la DT o autoritzi la DF.
Els empalmaments han de quedar allunyats de les zones on l'armadura treballa a la màxima càrrega.
Els empalmaments es poden realitzar per solapa o per soldadura.

Per a realitzar un altre tipus d'empalmament es requerirà disposar d'assaigs que demostrin que garanteixen de forma permanent una resistència a la ruptura no inferior a la de la menor de les dues barres que s'uneixen i que el moviment relatiu entre elles no sigui superior a 0,1 mm.
L'armat de la ferralla s'ha de realitzar mitjançant lligat amb filferro o per aplicació de soldadura no resistent. La disposició dels punts de lligat ha de complir l'especificat en l'apartat 69.4.3.1 de l'EHE.
La soldadura no resistent, ha de complir l'especificat en l'article 69.4.3.2 de l'EHE, seguint els procediments establerts en la UNE 36832.
La realització dels empalmaments pel que fa al procediment, la disposició dins la peça, la llargària dels solapaments i la posició dels diferents empalmaments en barres properes, ha de seguir les prescripcions de l'EHE, a l'article 69.5.2.
A les solapes no s'han de disposar ganxos ni potes.
L'empalmament per soldadura s'ha de fer seguint les prescripcions de l'article 69.5.2.5 de l'EHE amb els procediments descrits en la UNE 36832.
No es poden disposar empalmaments per soldadura a les zones de forta curvatura de l'armadura.
Queda prohibida la soldadura d'armadures galvanitzades o amb recobriments epoxídics.
Els empalmaments mitjançant dispositius mecànics d'unió, s'han de realitzar segons les especificacions de la DT i les indicacions del fabricant, en qualsevol cas, s'ha de complir l'especificat en l'article 69.5.2.6 de l'EHE.
Les armadures han d'estar subjectades entre elles i a l'encofrat de manera que mantinguin la seva posició durant l'abocada i la compactació del formigó.
Les armadures d'espera han d'estar subjectades a l'engraellat dels fonaments.
Quan és necessari recobriments superiors a 50 mm, s'ha de col·locar una malla de repartiment en mig d'aquest gruix, en la zona de tracció, segons s'especifica a l'article 37.2.4.1 de la norma EHE, excepte en el cas d'elements que hagin de quedar soterrats.
La DF ha d'aprovar la col·locació de les armadures abans de començar el formigonament.
Per a qualsevol classe d'armadures passives, inclosos els estreps, el recobriment no ha de ser inferior, en cap punt, als valors determinats en la taula 37.2.4. de la norma EHE, en funció de la classe d'exposició ambiental a que es sotmetrà el formigó armat, segons el que indica l'article 8.2.1 de la mateixa norma.
Els sistemes auxiliars per a l'armat de la peça formats per barres o filferros, encara que no formen part de l'armadura, han de complir els recobriments mínims, a efectes de garantir la durabilitat de la peça.
Distància lliure armadura parament: >= D màxim, >= 0,80 granulat màxim
(on: D diàmetre armadura principal o diàmetre equivalent)
Distància lliure barra doblegada - parament: >= 2 D
La realització dels ancoratges de les barres al formigó, pel que fa a la forma, posició dins la peça i llargària de les barres ha de seguir les prescripcions de l'EHE, article 69.5.1.
Toleràncies d'execució:
- Llargària solapa: - 0 mm, + 50 mm
- Llargària d'ancoratge i solapa: -0,05L (<= 50 mm, mínim 12 mm), + 0,10 L (<=50 mm)
- Posició:
  - En series de barres paral·leles: ± 50 mm
  - En estreps i cèrcols: ± b/12 mm

(on b es el costat menor de la secció de l'element)
Les toleràncies en el recobriment i la posició de les armadures han de complir l'especificat a l'UNE 36831.
MALLA ELECTROSOLDADA:
El empalmament per solapa de malles electrosoldades ha de complir l'especificat en l'article 69.5.2.4 de l'EHE.
Llargària de la solapa en malles acoblades: a x Lb neta:
- Ha de complir, com a mínim: >= 15 D, >= 20 cm

(on: a es el coeficient de la taula 69.5.2.2 de l'EHE; Lb neta valor de la taula 69.5.1.4 de l'EHE)
Llargària de la solapa en malles superposades:
- Separació entre elements solapats (longitudinal i transversal) > 10 D: 1,7 Lb
- Separació entre elements solapats (longitudinal i transversal) <= 10 D: 2,4 Lb

2.- CONDICIONS DEL PROCÉS D'EXECUCIÓ
CONDICIONS GENERALS:
El doblegat de les armadures s'ha de fer a temperatura ambient, mitjançant doblegadores mecàniques i a velocitat constant, amb l'ajut de mandrí, de manera que es garanteixi una curvatura constant en tota la zona.
No s'han d'adreçar colzes excepte si es pot verificar que no es faran malbé.
S'han de col·locar separadors per a garantir el recobriment mínim i no han de produir fissures ni filtracions al formigó. La disposició dels separadors ha de complir l'especificat en la taula 69.8.2 de l'EHE-08
Els separadors han d'estar expressament dissenyats per a aquesta finalitat i han de complir l'especificat en l'article 37.2.5 de l'EHE. Es prohibeix l'ús de fusta o qualsevol material residual de construcció (maó, formigó, etc.). Si han de quedar vistos, no poden ser metàl·lics.
En cas de realitzar soldadures s'han de seguir les disposicions de la norma UNE 36832 i les han d'executar operaris qualificats d'acord amb la normativa vigent.

3.- UNITAT I CRITERI D'AMIDAMENT
MALLA ELECTROSOLDADA:
m2 de superfície amidada segons les especificacions de la DT.
Aquest criteri inclou les pèrdues i increments de material corresponents a retalls i empalmaments.

4.- NORMATIVA DE COMPLIMENT OBLIGATORI
NORMATIVA GENERAL:
Documento Básico de Seguridad estructural DB-SE, parte II del CTE, aprobado por el Real Decreto 314/2006.
Real Decreto 1247/2008, de 18 de julio, por el que se aprueba la Instrucción de Hormigón Estructural (EHE-08).

5.- CONDICIONS DE CONTROL D'EXECUCIÓ I DE L'OBRA ACABADA
OPERACIONS DE CONTROL:
Els punts de control més destacables són els següents:
- Recepció i aprovació del informe d'especejament per part del contractista.
- Inspecció abans del formigonat de totes les unitats d'obra estructurals amb observació dels següents punts:
  - Tipus, diàmetre, longitud i disposició de les barres i malles col·locades.
  - Rectitud.
  - Lligams entre les barres.
  - Rigidesa del conjunt.
  - Netedat dels elements.

CRITERIS DE PRESA DE MOSTRES:
Bàsicament el control de l'execució està confiat a la inspecció visual de les persones que l'exerceixen, amb la qual cosa el seu bon sentit, coneixements tècnics i experiència son fonamentals per aconseguir el nivell de qualitat previst.
INTERPRETACIÓ DE RESULTATS I ACTUACIONS EN CAS D'INCOMPLIMENT:
Desautorització del formigonat fins que no es prenguin les mesures de correcció adequades.

EA - Elemento no encontrado
EA1 - Elemento no encontrado

0.- ELEMENTS QUE CONTEMPLA EL PLEC

EA14E5EU,EA14E7F1.

1.- DEFINICIÓ I CONDICIONS DE LES PARTIDES D'OBRA EXECUTADES
Finestres o balconeres de fusta per a pintar o envernissar, amb tots els seus mecanismes per a un correcte funcionament d'obertura i tancament, col·locades sobre un bastiment de base o directament sobre la fàbrica.
L'execució de la unitat d'obra inclou les operacions següents:
- Replanteig
- Col·locació, aplomat i anivellat de la finestra o balconera
- Subjecció definitiva a la paret o bastiment de base i segellat
- Eliminació de rigiditzadors i tapat de forats si és el cas
- Col·locació dels mecanismes
- Neteja de tots els elements

CONDICIONS GENERALS:
Ha d'obrir i tancar correctament.
El bastiment ha d'estar ben aplomat, sense deformacions dels angles, al nivell i al pla previstos.
No ha de gravitar cap tipus de càrrega sobre el bastiment.
El bastiment ha d'estar travat a l'obra amb ancoratges galvanitzats, separats 60 cm com a màxim, i a menys de 30 cm dels extrems.
Els ribets i els junts de materials tous han de ser nets i han de quedar lliures.
D'acord amb l'envidrament que porti ha de complir els valors d'aillament tèrmic i acústic previstos.
Una vegada col·locada la finestra o balconera ha de mantenir els valors de permeabilitat a l'aire, estanquitat a l'aigua i resistència al vent indicats a la DT.
Franquícia entre la fulla i el bastiment: <= 0,2 cm
Toleràncies d'execució:
- Replanteig: ± 10 mm

- Nivell previst: ± 5 mm
- Horitzontalitat: ± 1 mm/m
- Aplomat: ± 2 mm/m
- Pla previst del bastiment respecte de la paret: ± 2 mm

2.- CONDICIONS DEL PROCÉS D'EXECUCIÓ
Per a la col·locació del bastiment s'han de preveure els gruixos dels acabats del parament o del suport al qual estigui subjecte.
S'ha de col·locar amb l'ajut d'elements que garanteixin la protecció del bastiment contra l'impacte durant tot el procé s constructiu, i d'altres que mantinguin l'escairat fins que quedi ben travat.
En treure aquestes proteccions s'han de tapar els forats amb materials adecuats.
Quan la finestra o balconera van directament col·locades sobre l'obra, el bastiment s'ha de travar a la paret a mesura que aquesta es va aixecant.

3.- UNITAT I CRITERIS D'AMIDAMENT
Unitat amidada segons les especificacions de la DT.
COL.LOCACIÓ SOBRE FÀBRICA:
La unitat d'obra no inclou el cost de la col·locació del bastiment, que és imputable a la unitat d'obra d'execució de la paret on va col·locat si la superfície del bastiment és igual o inferior a 4 m2, o a una unitat d'obra específica de col·locació de bastiments en altre cas.

4.- NORMATIVA DE COMPLIMENT OBLIGATORI
No hi ha normativa de compliment obligatori.

EC - Elemento no encontrado
EC1 - Elemento no encontrado
EC15 - VIDRES LAMINARS DE SEGURETAT

0.- ELEMENTS QUE CONTEMPLA EL PLEC

EC151701.

Plec de condicions
1.- DEFINICIÓ I CONDICIONS DE LES PARTIDES D'OBRA EXECUTADES
Envidrat amb vidre, allotjat en galzes sobre fusta, acer, alumini o PVC o entregat directament sobre buit d'obra, o millora acústica de balconera substituint els vidres antics per vidre laminat.
S'han considerat els tipus següents:
- Vidre laminar de seguretat
S'han considerat les formes de col·locació següents:
- Col·locació amb llistó de vidre
- Col·locació amb perfils conformats de neoprè
- Col·locació amb màstic sobre buit d'obra irregular
L'execució de la unitat d'obra inclou les operacions següents:
Col·locació amb llistó de vidre:
- Neteja dels perfils de suport
- Aplicació d'una primera capa de màstic en el perímetre
- Col·locació de les falques de recolzament
- Col·locació de la fulla de vidre en el bastiment
- Aplicació d'un cordó de màstic omplint l'espai entre el vidre i el galze
- Col·locació del llistó perimetral
- Allisat del màstic i neteja final
Col·locació amb perfils conformats de neoprè:
- Neteja dels perfils de suport
- Col·locació del perfil conformat en el perímetre de la fulla de vidre
- Col·locació de la fulla de vidre en el bastiment
Col·locació amb màstic sobre buit d'obra irregular:
- Confecció de plantilles
- Retall a mida del vidre
- Neteja i preparació del suport

- Aplicació d'una primera capa de màstic en el perímetre del buit
- Col·locació de la fulla de vidre en el buit d'obra
- Fixació del vidre al buit d'obra
- Aplicació d'un cordó de màstic omplint l'espai entre el vidre i el buit
- Allisat del màstic i neteja final

CONDICIONS GENERALS:

Ha d'estar col·locat de manera que no quedi sotmès als esforços produïts per contraccions, dilatacions o deformacions del suport.

Ha de quedar ben fixat en el seu emplaçament.

No ha d'estar en contacte amb d'altres vidres, ni amb formigó o metalls.

Tots els materials utilitzats han de ser compatibles entre ells.

El conjunt ha de ser totalment estanc.

Quan el vidre és reflector, la superfície reflectora ha d'anar col·locada a l'exterior.

Si són exteriors, s'han de col·locar sobre tancaments amb orificis de drenatge.

Els vidres laminars de seguretat o antibala han d'estar col·locats de manera que la cara exposada a les agressions coincideixi amb la indicada com a tal pel fabricant.

Fletxa del tancament: <= 1/300 l

Alçària del galze i franquícia perimetral:

- Vidre laminar o simple:

Gruix vidre (mm)	Semiperímetre vidre (m)	Alçària del galze (mm)	Franquícia perimetral (mm)
	<= 0,8	10 ± 1,0	2 ± 0,5
	0,8 - 3	12 ± 1,0	3 ± 0,5
<= 10	3 - 5	16 ± 1,5	4 ± 0,5
	5 - 7	20 ± 2,0	5 ± 0,5
	> 7	25 ± 2,5	6 ± 1,0
	<= 0,8	16 ± 1,5	5 ± 0,5
	0,8 - 3	16 ± 1,5	5 ± 0,5
> 10	3 - 5	18 ± 1,5	5 ± 0,5
	5 - 7	20 ± 2,0	5 ± 0,5
	> 7	25 ± 2,5	6 ± 1,0

Franquícia lateral i amplària del galze:

Semiperímetre vidre (m)	Franquícia lateral (mm)	Amplària galze Gruix vidre + (2 x Franquícia lateral) (mm)
<= 4	3	Gruix vidre + 6
> 4	5	Gruix vidre + 10

En el cas de la col·locació amb perfils conformats de neoprè, la franquícia pot reduir-se fins a 2 mm.

Tolerències d'execució:

- Franquícia lateral i amplària del galze:
- Vidre de protecció al foc i vidre laminar:

Gruix vidre (mm)	Semiperímetre vidre (m)	Franquícia lateral (mm)	Amplària galze (mm)
6 - 7			± 1,0
8 - 13			± 1,5
18 - 20	<= 4	± 0,5	± 2,5
26 - 28			± 3,0

43 - 45			± 5,0
59 - 61			± 6,5
6 - 7			± 1,5
8 - 13			± 2,0
18 - 20	> 4	± 0,5	± 3,0
26 - 28			± 3,5
43 - 45			± 5,5
59 - 61			± 7,0

VIDRE TREMPAT:
El vidre ha de portar totes les manufactures necessàries per a la seva posada a l'obra i no s'admet cap manufactura posterior.
Les peces metàl·liques de fixació han de portar una làmina de neoprè entre el vidre i el metall.
COL·LOCACIÓ AMB RIBET:
Ha de recolzar sobre falques de materials elastòmers o de fusta tractada, col·locades als extrems de la fusteria i a una distància d'1/10 de la seva llargària.
La llargària de les falques s'ha de determinar d'acord amb el tipus de material i la superfície del vidre.
El gruix de les falques ha d'estar en relació amb la franquícia lateral i perimetral.
S'ha de fer un segellat continu que garanteixi l'estanquitat a l'aigua i al pas de l'aire.
Amplària de les falques:
- Vidre laminar o de protecció al foc:

Gruix vidre (mm)	Amplària falques (mm)	Tolerància (mm)
6 - 7	10	± 1,0
8 - 11	14	± 1,0
12 - 13	16	± 1,5
18 - 20	23	± 2,0
26 - 28	31	± 3,0
43 - 45	48	± 5,5
59 - 61	64	± 7,0

COL·LOCACIÓ A L'ANGLESA O AMB MÀSTIC:
L'espai entre el vidre i el galze s'ha de reblir amb màstic compatible i ha de quedar enrasat en tot el seu perímetre.
COL·LOCACIÓ AMB PERFILS CONFORMATS DE NEOPRÈ:
El perfil conformat de neoprè ha de tenir una pressió constant en tota la seva llargària.

2.- CONDICIONS DEL PROCÉS D'EXECUCIÓ
S'han de suspendre els treballs de col·locació quan la velocitat del vent superi els 50 km/h i la temperatura sigui inferior a 0°C.
La posada a l'obra no ha d'alterar les característiques de l'element.

3.- UNITAT I CRITERI D'AMIDAMENT
ENVIDRAT:
m2 de superfície amidada segons les especificacions de la DT.
S'han de considerar les respectives dimensions segons els criteris següents, cal prendre el múltiple immediat superior en cas que la dimensió no ho sigui:
VIDRE AÏLLANT, DE PROTECCIÓ AL FOC, LAMINAR DE SEGURETAT O ANTIBALA:
- Llargària i amplària: Múltiples de 3 cm
- Unitats amb superfície < 0,25 m2: 0,25 m2 per unitat

4.- NORMATIVA DE COMPLIMENT OBLIGATORI
COL·LOCACIÓ AMB LLISTÓ DE VIDRE O AMB PERFILS CONFORMATS DE NEOPRÈ:
* UNE 85222:1985 Ventanas. Acristalamiento y métodos de montaje.
COL·LOCACIÓ A L'ANGLESA O AMB MÀSTIC:
No hi ha normativa de compliment obligatori.

5.- CONDICIONS DE CONTROL D'EXECUCIÓ I DE L'OBRA ACABADA
CONTROL D'EXECUCIÓ. OPERACIONS DE CONTROL:
Els punts de control més destacables són els següents:
- Inspecció visual del material abans de la seva col·locació, rebutjant les peces malmeses
- Neteja dels perfils de suport.
- Inspecció visual del procediment d'execució, d'acord a les condicions del plec i al procediment adoptat
CONTROL DE L'OBRA ACABADA. OPERACIONS DE CONTROL:
Els punts de control més destacables són els següents:
- Inspecció visual de la unitat acabada. Proves finals d'estanquitat
CRITERIS DE PRESA DE MOSTRES:
Els controls s'han de fer segons les indicacions de la DF.
INTERPRETACIÓ DE RESULTATS I ACTUACIONS EN CAS D'INCOMPLIMENT:
Correcció per part del contractista de les irregularitats observades.
No s'ha de permetre la continuació dels treballs fins que no estiguin solucionats els defectes d'execució.

EC1K - Elemento no encontrado

0.- ELEMENTS QUE CONTEMPLA EL PLEC

EC1K150U.

1.- DEFINICIÓ I CONDICIONS DE LES PARTIDES D'OBRA EXECUTADES
Col·locació de mirall.
S'han considerat els tipus de col·locació següents:
- Adherit sobre tauler de fusta
- Amb fixacions mecàniques al parament
L'execució de la unitat d'obra inclou les operacions següents:
Adherit sobre tauler de fusta:
- Neteja i preparació del suport
- Aplicació de l'adhesiu i col·locació del mirall
- Neteja final
Col·locació amb fixacions mecàniques:
- Neteja del suport
- Replanteig dels punts de fixació
- Col·locació del mirall
CARACTERÍSTIQUES GENERALS:
Ha d'estar col·locat de manera que no quedi sotmès als esforços produïts per contraccions, dilatacions o deformacions del suport.
El suport ha de quedar pla i ha d'estar ben aplomat.
Ha de quedar ben fixat al suport.
Un cop col·locat no hi ha d'haver ratllades, escantonaments o d'altres defectes superficials a la cara vista ni a la posterior.
Distància entre els miralls: >= 1 mm
ADHERIT SOBRE TAULER DE FUSTA:
No s'han d'utilitzar adhesius que continguin àcids lliures que puguin alterar la pintura de protecció del mirall.
FIXAT MECÀNICAMENT SOBRE EL PARAMENT:
Els elements de subjecció han de portar una làmina elàstica per tal d'impedir el contacte directe amb el mirall.
Distància dels forats de subjecció al perímetre: >= 5 cm

2.- CONDICIONS DEL PROCÉS D'EXECUCIÓ
En ambients humits la col·locació s'ha de realitzar de manera que no es puguin produir condensacions sobre la cara posterior, facilitant la circulació de l'aire.
La posada a l'obra no ha d'alterar les característiques de l'element.

3.- UNITAT I CRITERIS D'AMIDAMENT
m2 de superfície amidada segons les especificacions de la DT.

S'han de considerar les respectives dimensions d'acord amb els criteris següents:
- Llargària i amplària: Múltiples de 6 cm
Cal prendre el múltiple immediat superior en el cas que la dimensió no ho sigui.

4.- NORMATIVA DE COMPLIMENT OBLIGATORI
No hi ha normativa de compliment obligatori.

ED - Elemento no encontrado
ED1 - Elemento no encontrado
ED11 - DESGUASSOS

0.- ELEMENTS QUE CONTEMPLA EL PLEC

ED111B71,ED111B31.

Plec de condicions
1.- DEFINICIÓ I CONDICIONS DE LES PARTIDES D'OBRA EXECUTADES
Desguassos d'aparells sanitaris amb tub de PVC o polipropilè, des de l'aparell fins al baixant, caixa sifònica o clavegueró.
L'execució de la unitat d'obra inclou les operacions següents:
- Col·locació dels tubs
- Fixació dels tubs
- Col·locació d'accessoris
- Execució d'unions necessàries
CARACTERÍSTIQUES GENERALS:
El ramal muntat ha de ser estanc, no ha de presentar exsudacions ni ha d'estar exposat a obstruccions.
El ramal no ha de tenir, en el sentit del recorregut descendent, reduccions de secció en cap punt.
Els trams instal·lats mai no han de ser horitzontals o en contrapendent.
Els canvis de direcció s'han de fer amb peces especials.
No han de quedar ramals enfrontats sobre una mateixa canonada col·lectiva
Quan es subjecten a paraments verticals, aquests han de tenir un gruix mínim de 9 cm.
Les subjeccions per a penjar el tub del sostre han de portar folre interior elàstic i han de ser regulables.
Els trams que vagin encastats han d'anar aïllats i no s'han de subjectar amb guix o morter.
El pas a través d'elements estructurals s'ha de fer amb contratub amb una franquícia mínima de 10 mm que s'ha d'ataconar amb massilla asfàltica o material elàstic.
Separació de les subjeccions:
- Per a tubs de diàmetre <= 50 cm: 70 cm
- Per a tubs de diàmetre > 50 cm: 50 cm
Llargària del ramal:
- Ramal connectat a caixa sifònica: <= 2,5 m
- Ramal d'aparells amb sifó individual: <= 4 m
- Ramal o maniguet de connexió del inodor: <= 1 m
Pendent del ramal:
- Ramal connectat a caixa sifònica: 2 al 4 %
- Ramal d'aparells amb sifó individual:
  - Banyeres i plats de dutxa: <= 10 %
  - Aigüeres, safareigs, lavabos i bidets: 2,5 al 5 %
Radi interior de les curvatures: >= 1,5 x D tub

2.- CONDICIONS DEL PROCÉS D'EXECUCIÓ
El procés d'instal·lació no ha d'alterar les característiques de l'element.

3.- UNITAT I CRITERI D'AMIDAMENT
m de llargària amidada segons les especificacions de la DT.

4.- NORMATIVA DE COMPLIMENT OBLIGATORI

Documento Básico de Salubridad DB-HS, parte II del CTE, aprobado por el Real Decreto 314/2006.

ED3 - Elemento no encontrado
ED31 - Elemento no encontrado

0.- ELEMENTS QUE CONTEMPLA EL PLEC

ED31MAC1.

1.- DEFINICIÓ I CONDICIONS DE LES PARTIDES D'OBRA EXECUTADES
Subministrament i col·locació de caixa sifònica de PVC encastada en el paviment.
S'han considerat les caixes sifòniques següents:
- Amb tapa i embellidor d'acer inoxidable
- Amb reixeta d'acer inoxidable
L'execució de la unitat d'obra inclou les operacions següents:
- Comprovació del forat per a encastar la caixa sifònica i dels tubs corresponents
- Col·locació de la caixa sifònica
- Prova d'estanquitat de la caixa muntada
CONDICIONS GENERALS:
La caixa sifò nica muntada ha de ser accessible des del local en el que estigui instal·lada.
La caixa sifò nica ha de quedar enrasada amb el paviment i ha de ser registrable i estanca al servei.
Ha de quedar anivellada i fixada sòlidament al suport.
La posició ha de ser la fixada a la DT.
Connexió amb els ramals de desguàs: h >= 20 mm
Connexió amb el tub de sortida: h >= 50 mm
La connexió del tub de sortida a la baixant no ha de quedar a nivell inferior al de la boca de la caixa sifònica.
No ha d' estar connectada a aparells sanitaris situats en un local diferent al de la seva instal·lació.
No ha d'estar connectada al desguàs d'aigü eres, safareigs i aparells de bombeig.
Distància de separació al baixant: <= 2 m
Toleràncies:
- Posició: ± 20 mm
- Nivell: ± 1 mm

2.- CONDICIONS DEL PROCÉS D'EXECUCIÓ
No hi ha condicions específiques del procés d'execució.

3.- UNITAT I CRITERIS D'AMIDAMENT
Unitat de quantitat instal·lada, amidada segons les especificacions de la DT.

4.- NORMATIVA DE COMPLIMENT OBLIGATORI
Real Decreto 314/2006, de 17 de marzo, por el que se aprueba el Código Técnico de la Edificación Parte 2. Documento Básico de Salubridad DB-HS.

ED35 - Elemento no encontrado

0.- ELEMENTS QUE CONTEMPLA EL PLEC

ED35135X.

1.- DEFINICIÓ I CONDICIONS DE LES PARTIDES D'OBRA EXECUTADES
Formació de pericó a peu de baixant, de pas o sifònic.
S'han considerat els tipus següents:
- Pericó "in situ" amb solera de formigó, parets de maó calat o de maó massís, arrebossades i lliscades interiorment i amb tapa fixa o registrable.
- Pericó prefabricat de formigó, amb fons i amb tapa de formigó prefabricat.
L'execució de la unitat d'obra inclou les operacions següents:
Pericó fabricat "in situ":

- Comprovació de la superfície d'assentament
- Col·locació del formigó de la solera
- Formació de les parets amb peces ceràmiques, deixant preparats els forats per al pas dels tubs
- Arrebossat de les parets amb morter
- Lliscat interior de les parets amb ciment
- Col·locació de la tapa

Pericó de formigó prefabricat:
- Comprovació de la superfície d'assentament
- Col.locació del pericó sobre la superfície d'assentament
- Formació dels forats per a connexionat dels tubs
- Acoblament dels tubs
- Col.locació de la tapa

CONDICIONS GENERALS:
Els pericons amb tapa registrable han d'estar tapats amb tapa de formigó prefabricat de gruix no inferior a 5 cm. La tapa ha de ser hermètica, ha de disposar de junt de goma.
En els pericons sifònics, el conducte de sortida de les aigües ha de portar un colze de 90º.
El gruix de la capa d'aigua en els pericons sifònics no ha de ser inferior a 45 cm.
El pericó ha d'impedir la sortida de gasos a l'exterior.
PERICÓ FABRICAT "IN SITU":
El pericó ha d'estar format amb parets de peces ceràmiques, sobre solera de formigó.
Els pericons amb tapa fixa han d'estar tapats amb encadellat ceràmic collat amb morter.
La solera ha de quedar plana i al nivell previst.
En els pericons no sifònics, la solera ha de formar pendent per a afavorir l'evacuació. En el punt de connexió ha d'estar al mateix nivell que la part inferior del tub de desguàs.
Les parets han de ser planes, aplomades i han de quedar travades per filades alternatives.
Les peces ceràmiques s'han de col·locar a trencajunt i les filades han de ser horitzontals.
La superfície interior ha de quedar revestida amb un arrebossat de gruix uniforme, ben adherit a la paret i acabada amb un lliscat de pasta de pòrtland. El revestiment sec ha de ser llis, sense fissures o d'altres defectes.
Els angles interiors han de ser arrodonits.
Gruix de la solera: >= 10 cm
Gruix de l'arrebossat: >= 1 cm
Pendent interior d'evacuació en pericons no sifònics: >= 1,5%
Toleràncies d'execució:
- Aplomat de les parets: ± 10 mm
- Planor de la fàbrica: ± 10 mm/m
- Planor de l'arrebossat: ± 3 mm/m

PERICÓ DE FORMIGÓ PREFABRICAT:
El fons del pericó ha de quedar pla i al nivell previst.
El pericó ha de quedar ben assentat sobre la superfície.
Els orificis d'entrada i sortida de la conducció han de quedar preparats.
Toleràncies d'execució:
- Escairat: ±5 mm respecte el rectangle teòric

2.- CONDICIONS DEL PROCÉS D'EXECUCIÓ
PERICÓ FABRICAT "IN SITU":
S'ha de treballar a una temperatura entre 5°C i 35°C sense pluja.
Les peces ceràmiques per col·locar han de tenir la humitat necessària per tal que no absorbeixin l'aigua del morter.
L'arrebossat s'ha d'aplicar pressionant amb força sobre l'obra de ceràmica quan aquesta obra hagi aconseguit el 70% de la resistència prevista. Abans s'ha d'humitejar la superfície.
PERICÓ DE FORMIGÓ PREFABRICAT:
S'ha de treballar a una temperatura ambient que oscil·li entre els 5°C i els 40°C, sense pluja.
El procès de col.locació del pericó no produirà desperfectes ni modificarà les condicions exigides al material.
Es realitzarà una prova d'estanquitat en el cas que la D.F. ho consideri necessari.

3.- UNITAT I CRITERIS D'AMIDAMENT
Unitat amidada segons les especificacions de la DT.

4.- NORMATIVA DE COMPLIMENT OBLIGATORI
Real Decreto 314/2006, de 17 de marzo, por el que se aprueba el Código Técnico de la Edificación Parte 2. Documento Básico de Salubridad DB-HS.

EF - Elemento no encontrado
EF42 - Familia F42

0.- ELEMENTS QUE CONTEMPLA EL PLEC

EF42257C,EF42268C,EF4227AC,EF4229CC.

Plec de condicions
1.- DEFINICIÓ I CONDICIONS DE LES PARTIDES D'OBRA EXECUTADES
Conduccions amb tub d'acer inoxidable, col·locades i amb els seus elements auxiliars de connexió.
S'han considerat els tipus d'unió següents:
- Connectat mitjançant unió premsada
S'han considerat els tipus de col·locació següents:
- Col·locació superficial
- Encastat
S'han considerat els graus de dificultat de muntatge següents:
- Grau baix, que correspon a una xarxa de trams llargs, amb pocs accessoris i situada un llocs fàcilment accessibles (muntants, etc.)
- Grau mitjà, que correspon a una xarxa equilibrada en trams lineals i amb accessoris (distribucions d'aigua, gas, calefacció, etc.)
- Grau alt, que correspon a una xarxa amb predomini d'accessoris sobre trams rectes (sala de calderes, escalfadors, etc.)
L'execució de la unitat d'obra inclou les operacions següents:
- Replanteig del traçat
- Muntatge en la seva posició definitiva
- Execució de totes les unions necessàries
- Retirada de l'obra de retalls de tubs, materials per a junts, etc.
CONDICIONS GENERALS:
La posició ha de ser la reflectida a la DT o, en el seu defecte, la indicada per la DF.
Les unions han de ser estanques.
Tots els materials que intervenen en la instal·lació han de ser compatibles entre si.
Les tuberies per les que circulen gasos amb presència eventual de condensats, han de tenir un pendent mínim del 0,5% per a possibilitar l'evacuació d'aquests condensats.
La superfície del tub o del calorifugant, si n'hi ha d'haver, ha d'estar a >= 300 mm de qualsevol conductor elèctric i s'ha de procurar que passi per sota.
La canonada que, en règim de treball, s'escalfi, s'ha de separar de les veïnes >= 250 mm.
Les conduccions que portin aigua freda han d'anar isolades amb una barrera de vapor, igual o superior a 200 MPa m s/g
El pas a través d'elements estructurals s'ha de fer amb passamurs i l'espai que quedi s'ha d'omplir amb material elàstic. Els passamurs han de sobresortir >= 3 mm del parament. Dins del passamurs no hi pot quedar cap accessori.
La canonada no pot travessar xemeneies ni conductes.
TUBS COL·LOCATS SUPERFICIALMENT:
Els tubs han de ser accessibles. Les canonades s'han d'estendre perpendicularment o paral·lelament respecte a l'estructura de l'edifici. Les horitzontals han de passar preferentment a prop del paviment o del sostre.
La separació entre els tubs o entre aquests i els paraments ha de ser >= 30 mm. Aquesta separació ha d'augmentar convenientment si han d'anar aïllats.
Els dispositius de suport han d'estar situats de tal manera que garanteixin l'estabilitat i l'alineació del tub.
Els suports s'han de fixar amb tacs i visos. Entre el suport i el tub s'ha d'interposar una anella elàstica. El suport no s'ha de soldar al tub.
No es poden transmetre esforços entre la canonada i els elements que la suporten.
Separació màxima entre suports (en metres):

	Diàmetre del tub (mm)			
	6 - 8	12 - 22	28 - 54	64 - 108
Trams verticals	<= 1,8	<= 2,4	<= 3	<= 3,7
Trams horitzontals	<= 1,2	<= 1,8	<= 2,4	<= 3

+----------+
Toleràncies d'instal·lació:
- Nivell o aplomat: <= 2 mm/m, <= 15 mm/total
TUBS ENCASTATS:
Cal assegurar-se que el medi que l'envolta no sigui agressiu.
Han de disposar d'un tractament anticorrosiu adequat i anar dins de beines de protecció adequada, que permeti la lliure dilatació.
S'han de preveure registres i el traçat amb pendent per al seu buidatge o purga.
Toleràncies d'instal·lació:
- Nivell o aplomat: <= 2 mm/m, <= 15 mm/total

2.- CONDICIONS DEL PROCÉS D'EXECUCIÓ
CONDICIONS GENERALS:
Abans de començar els treballs de muntatge, s'ha de fer un replanteig que ha de ser aprovat per la DF.
Tots els elements s'han d'inspeccionar abans de la seva col·locació.
La seva instal·lació no ha d'alterar les característiques dels elements.
Les connexions a la xarxa de servei s'han de fer un cop tallat el subministrament.
Cada cop que s'interromp el muntatge, cal tapar els extrems oberts.
Un cop acabada la instal·lació s'ha de netejar interiorment i fer-hi passar un dissolvent d'olis i greixos.

3.- UNITAT I CRITERI D'AMIDAMENT
m de llargària instal·lada, amidada segons les especificacions de la DT, entre els eixos dels elements o dels punts per connectar.
Aquest criteri inclou les pèrdues de material com a conseqüència dels retalls.

4.- NORMATIVA DE COMPLIMENT OBLIGATORI
La normativa ha de ser l'específica a l'ús a què es destini.

EFB1 - Familia FB1

0.- ELEMENTS QUE CONTEMPLA EL PLEC

EFB15655,EFB17455,EFB19425.

Plec de condicions
1.- DEFINICIÓ I CONDICIONS DE LES PARTIDES D'OBRA EXECUTADES
Canalitzacions amb tub de polietilè per a transport i distribució de fluids a pressió i la col·locació d'accessoris en canalitzacions soterrades amb unions soldades, col·locats superficialment o al fons de la rasa.
S'han considerat els tipus de material següents:
- Polietilè extruït de densitat alta per al transport d'aigua a pressió amb una temperatura de servei fins a 40°C
S'han considerat els graus de dificultat de muntatge per als tubs, següents:
- Grau baix, que correspon a una xarxa de trams llargs, amb pocs accessoris i situada en llocs fàcilment accessibles (muntants, instal·lacions d'hidrants, etc.).
- Grau mitjà, que correspon a una xarxa equilibrada en trams lineals i amb accessoris (distribucions d'aigua, gas, calefacció, etc.)
- Grau alt, que correspon a una xarxa amb predomini d'accessoris (sala de calderes, instal·lació de bombeig, etc.)
- Sense especificació del grau de dificultat que correspon a una xarxa on es poden donar trams lineals, equilibrats i amb predomini d'accessoris indistintament al llarg del seu recorregut (instal·lacions d'obres d'enginyeria civil, etc.)
S'han considerat els tipus d'unió següents:
- Soldada (per a tubs de polietilè de densitat alta i mitjana)
- Connectada a pressió (per a tubs de polietilè de densitat alta i baixa)
L'execució de la unitat d'obra inclou les operacions següents:
- Comprovació i preparació del pla de suport (en canalitzacions per soterrar)
- Replanteig de la conducció
- Col·locació de l'element en la seva posició definitiva
- Execució de totes les unions necessàries
- Neteja de la canonada
- Retirada de l'obra de retalls de tubs, materials per a junts, etc.

No s'inclou, en les instal·lacions sense especificació del grau de dificultat, la col·locació d'accessoris. La variació del grau de dificultat en els diferents trams de la xarxa no permet fixar la repercussió d'accessoris; per això, la seva col·locació es considera una unitat d'obra diferent.

CONDICIONS GENERALS:

La posició ha de ser la reflectida a la DT o, en el seu defecte, la indicada per la DF.

Els junts han de ser estancs a la pressió de prova, han de resistir els esforços mecànics i no han de produir alteracions apreciables en el règim hidràulic de la canonada.

Ha d'estar feta la prova de pressió.

Totes les unions, canvis de direcció i sortides de ramals s'han de fer únicament per mitjà dels accessoris normalitzats. Les unions s'han de fer amb accessoris que pressionin la cara exterior del tub o bé soldats per testa, segons sigui el tipus d'unió definit per a la canalització.

El pas a través d'elements estructurals s'ha de fer amb passamurs i l'espai que quedi s'ha d'omplir amb material elàstic. Els passamurs han de sobresortir >= 3 mm del parament. Dins del passamurs no hi pot quedar cap accessori.

El tub de polietilè extruït es pot corbar en fred amb els següents radis de curvatura:

	Polietilè densitat alta	Polietilè densitat baixa i mitjana
A 0°C	<= 50 x Dn	<= 40 x Dn
A 20°C	<= 20 x Dn	<= 15 x Dn

Entre 0°C i 20°C el radi de curvatura pot determinar-se per interpolació lineal.

COL·LOCACIÓ SUPERFICIAL:

Els tubs han de ser accessibles. Les canonades s'han d'estendre perpendicularment o paral·lelament respecte a l'estructura de l'edifici. Les horitzontals han de passar preferentment a prop del paviment o del sostre.

Els dispositius de suport han d'estar situats de tal manera que garanteixin l'estabilitat i l'alineació del tub.

Sobre envans, els suports s'han de fixar amb tacs i visos, i a les parets, s'han d'encastar. Si l'abraçadora del suport és metàl·lica, entre ella i el tub s'ha d'interposar una anella elàstica.

Donat l'elevat coeficient de dilatació lineal, cal que els punts singulars (suports, canvis de direcció, ramals, trams llargs, etc.), permetin al tub efectuar els moviments axials de dilatació.

La canonada no pot travessar xemeneies ni conductes.

Distància entre suports:

- Tub polietilè densitat alta:
- Trams verticals: DN x 20 mm
- Trams horitzontals: DN x 15 mm

COL·LOCACIÓ SOTERRADA:

La fondària de la rasa ha de permetre que el tub descansi sobre un llit de sorra de riu. Pel seu damunt hi ha d'haver un reblert de terra ben piconada per tongades de 20 cm. Les primeres capes que envolten el tub cal piconar-les amb cura.

Gruix del llit de sorra:

- Polietilè extruït: >= 5 cm
- Polietilè reticulat: >= 10 cm

Gruix del reblert: (sense trànsit rodat):

- Polietilè extruït: >= 60 cm
- Polietilè reticulat: >= 50 cm

Gruix del reblert: (amb trànsit rodat): >= 80 cm

El tub s'ha de col·locar dins la rasa serpentejant lleugerament per a permetre les contraccions i dilatacions degudes a canvis de temperatura.

Per tal de contrarestar les reaccions axials que es produeixen en circular el fluid, els punts singulars (corbes, reduccions, etc.), han d'estar ancorades a daus massissos de formigó.

En cas de coincidència de canonades d'aigua potable i de sanejament, les d'aigua potable han de passar per un pla superior a les de sanejament i han d'anar separades tangencialment 100 cm.

Per damunt del tub s'ha de fer un reblert de terres compactades, que han de complir l'especificat en el seu plec de condicions.

2.- CONDICIONS DEL PROCÉS D'EXECUCIÓ

CONDICIONS GENERALS:

La descàrrega i manipulació dels elements s'ha de fer de forma que no rebin cops.

Per a fer la unió dels tubs no s'han de forçar ni deformar els extrems.

La unió entre els tubs i altres elements d'obra s'ha de fer garantint la no transmissió de càrregues, la impermeabilitat i l'adherència amb les parets.

Cada cop que s'interromp el muntatge, cal tapar els extrems oberts.

L'estesa del tub s'ha de fer desenrotllant tangencialment el rotlle, fent-lo rodar verticalment sobre el terreny.

En les unions elàstiques l'extrem llis del tub s'ha de netejar i lubrificar amb un lubrificant autoritzat pel fabricant del tub, abans de fer la connexió.
L'extrem del tub s'ha d'aixamfranar.
Si s'ha de tallar un tub, cal fer-ho perpendicularment a l'eix i eliminar les rebaves.
Si s'ha d'aplicar un accessori de compressió cal aixamfranar l'aresta exterior.
El tub s'ha d'encaixar sense moviments de torsió.
S'ha d'utilitzar un equip de soldadura que garanteixi l'alineació dels tubs i l'aplicació de la pressió adequada per a fer la unió.
Un cop acabada la instal·lació s'ha de netejar interiorment i fer-hi passar aigua per arrossegar les brosses.
En el cas que la canonada sigui per abastament d'aigua, cal fer un tractament de depuració bacteriològic després de rentar-la.
COL·LOCACIÓ SOTERRADA:
Abans de baixar els elements a la rasa la DF ha d'examinar-los, rebutjant els que presentin algun defecte.
Abans de la col·locació dels elements cal comprovar que la rasant, l'amplària, la fondària i el nivell freàtic de la rasa corresponen als especificats en la DT. En cas contrari cal avisar la DF.
El fons de la rasa ha d'estar net abans de baixar els elements.
Si la canonada té un pendent > 10% s'ha de muntar en sentit ascendent. Si no es pot fer d'aquesta manera, cal fixar-la provisionalment per evitar el lliscament dels tubs.
Els tubs s'han de calçar i colzar per a impedir el seu moviment.
Col·locats els elements al fons de la rasa, s'ha de comprovar que el seu interior és lliure d'elements que puguin impedir el seu assentament o funcionament correctes (terres, pedres, eines de treball, etc.).
Les canonades i les rases s'han de mantenir lliures d'aigua, esgotant amb bomba o deixant desguassos a l'excavació.
No s'han de muntar trams de més de 100 m de llarg sense fer un reblert parcial de la rasa deixant el junts descoberts. Aquest reblert ha de complir les especificacions tècniques del reblert de la rasa.
Un cop situada la canonada a la rasa, parcialment reblerta excepte a les unions, s'han de fer les proves de pressió interior i d'estanquitat segons la normativa vigent.
No es pot procedir al reblert de les rases sense l'autorització expressa de la DF.
Els daus d'ancoratge s'han de fer una vegada enllestida la instal·lació. S'han de col·locar de forma que els junts de les canonades i dels accessoris siguin accessibles per a la seva reparació.

3.- UNITAT I CRITERI D'AMIDAMENT
TUBS:
m de llargària instal·lada, amidada segons les especificacions de la DT, entre els eixos dels elements o dels punts per connectar.
Aquest criteri inclou les pèrdues de material per retalls i els empalmaments que s'hagin efectuat.
En les instal·lacions amb grau de dificultat especificat, inclou, a més, la repercussió de les peces especials per col·locar.
COL·LOCACIÓ SOTERRADA:
No s'inclouen en aquest criteri els daus de formigó per a l'ancoratge dels tubs ni les brides metàl·liques per a la subjecció dels mateixos.

4.- NORMATIVA DE COMPLIMENT OBLIGATORI
La normativa ha de ser l'específica a l'ús a què es destini.

5.- CONDICIONS DE CONTROL D'EXECUCIÓ I DE L'OBRA ACABADA
CONTROL D'EXECUCIÓ. OPERACIONS DE CONTROL:
Les tasques de control a realitzar són les següents:
- Comprovació de la correcta implantació de les conduccions a l'obra segons el traçat previst.
- Control visual de l'execució de la instal·lació, comprovant:
  - Suportació
  - Verticalitat i pendents a trams horitzontals segons destí de la instal·lació
  - Utilització dels accessoris adequats a empalmaments i entroncaments
  - Distància a altres elements i conduccions.
- Realització de proves d'estanquitat i resistència mecànica
- Realització de proves d'estanquitat i evacuació a instal·lacions de sanejament.

CONTROL DE L'OBRA ACABADA. OPERACIONS DE CONTROL:
Les tasques de control a realitzar són les següents:
- Manteniment de la instal·lació.
- Realització i emissió d'informe amb resultats dels controls i dels assaigs realitzats i de quantificació dels mateixos.

CRITERIS DE PRESA DE MOSTRES:
S'ha de comprovar la totalitat de la instal·lació.
INTERPRETACIÓ DE RESULTATS I ACTUACIONS EN CAS D'INCOMPLIMENT:

En cas de deficiències de material o execució, si es pot esmenar sense canviar materials, s'ha de procedir a fer-ho. En cas contrari, s'ha de procedir a canviar tot el material afectat.
En cas de manca d'elements o discrepàncies amb el projecte, s'ha de procedir a l'adequació, d'acord amb el que determini la DF.

EFB4 - Familia FB4

0.- ELEMENTS QUE CONTEMPLA EL PLEC

EFB46515,EFB44S41.

Plec de condicions
1.- DEFINICIÓ I CONDICIONS DE LES PARTIDES D'OBRA EXECUTADES
Canalitzacions amb tub de polietilè reticulat o multicapa per a instal·lacions de transport i distribució de fluids, connectats a pressió i col·locats superficialment.
L'execució de la unitat d'obra inclou les operacions següents:
- Replanteig de la conducció
- Col·locació de l'element en la seva posició definitiva
- Execució de totes les unions necessàries
- Neteja de la canonada
- Retirada de l'obra de retalls de tubs, materials per a junts, etc.
CONDICIONS GENERALS:
La posició ha de ser la reflectida a la DT o, en el seu defecte, la indicada per la DF.
Els junts han de ser estancs a la pressió de prova, han de resistir els esforços mecànics i no han de produir alteracions apreciables en el règim hidràulic de la canonada.
Ha d'estar feta la prova de pressió.
Totes les unions, canvis de direcció i sortides de ramals s'han de fer únicament per mitjà dels accessoris normalitzats. Les unions s'han de fer amb accessoris que pressionin la cara exterior del tub o bé soldats per testa, segons sigui el tipus d'unió definit per a la canalització.
El pas a través d'elements estructurals s'ha de fer amb passamurs i l'espai que quedi s'ha d'omplir amb material elàstic. Els passamurs han de sobresortir >= 3 mm del parament. Dins del passamurs no hi pot quedar cap accessori.
COL·LOCACIÓ SUPERFICIAL:
Els tubs han de ser accessibles. Les canonades s'han d'estendre perpendicularment o paral·lelament respecte a l'estructura de l'edifici. Les horitzontals han de passar preferentment a prop del paviment o del sostre.
Els dispositius de suport han d'estar situats de tal manera que garanteixin l'estabilitat i l'alineació del tub.
Sobre envans, els suports s'han de fixar amb tacs i visos, i a les parets, s'han d'encastar. Si l'abraçadora del suport és metàl·lica, entre ella i el tub s'ha d'interposar una anella elàstica.
Donat l'elevat coeficient de dilatació lineal, cal que els punts singulars (suports, canvis de direcció, ramals, trams llargs, etc.), permetin al tub efectuar els moviments axials de dilatació.
La canonada no pot travessar xemeneies ni conductes.
Distància entre suports:
- Tubs polietilè reticulat o multicapa:

DN	Distància entre suports (m)	
	tram vertical	tram horitzontal
16-20	1,0	0,5
25-75	1,3	0,6
90-110	1,7	0,8
125-200	1,9	0,9

2.- CONDICIONS DEL PROCÉS D'EXECUCIÓ
CONDICIONS GENERALS:
La descàrrega i manipulació dels elements s'ha de fer de forma que no rebin cops.
Per a fer la unió dels tubs no s'han de forçar ni deformar els extrems.
La unió entre els tubs i altres elements d'obra s'ha de fer garantint la no transmissió de càrregues, la impermeabilitat i l'adherència amb les parets.

Cada cop que s'interromp el muntatge, cal tapar els extrems oberts.
L'estesa del tub s'ha de fer desenrotllant tangencialment el rotlle, fent-lo rodar verticalment sobre el terreny.
En les unions elàstiques l'extrem llis del tub s'ha de netejar i lubrificar amb un lubrificant autoritzat pel fabricant del tub, abans de fer la connexió.
En les unions encolades l'adhesiu s'ha d'aplicar amb pinzell als dos extrems per a unir.
L'extrem del tub s'ha d'aixamfranar.
Si s'ha de tallar un tub, cal fer-ho perpendicularment a l'eix i eliminar les rebaves.
Si s'ha d'aplicar un accessori de compressió cal aixamfranar l'aresta exterior.
El tub s'ha d'encaixar sense moviments de torsió.
S'ha d'utilitzar un equip de soldadura que garanteixi l'alineació dels tubs i l'aplicació de la pressió adequada per a fer la unió.
Un cop acabada la instal·lació s'ha de netejar interiorment i fer-hi passar aigua per arrossegar les brosses.
En el cas que la canonada sigui per abastament d'aigua, cal fer un tractament de depuració bacteriològic després de rentar-la.

3.- UNITAT I CRITERI D'AMIDAMENT
TUBS:
m de llargària instal·lada, amidada segons les especificacions de la DT, entre els eixos dels elements o dels punts per connectar.
Aquest criteri inclou les pèrdues de material per retalls i els empalmaments que s'hagin efectuat.

4.- NORMATIVA DE COMPLIMENT OBLIGATORI
La normativa ha de ser l'específica a l'ús a què es destini.

5.- CONDICIONS DE CONTROL D'EXECUCIÓ I DE L'OBRA ACABADA
CONTROL D'EXECUCIÓ. OPERACIONS DE CONTROL:
Les tasques de control a realitzar són les següents:
- Comprovació de la correcta implantació de les conduccions a l'obra segons el traçat previst.
- Control visual de l'execució de la instal·lació, comprovant:
  - Suportació
  - Verticalitat i pendents a trams horitzontals segons destí de la instal·lació
  - Utilització dels accessoris adequats a empalmaments i entroncaments
  - Distància a altres elements i conduccions.
- Realització de proves d'estanquitat i resistència mecànica
- Realització de proves d'estanquitat i evacuació a instal·lacions de sanejament.
CONTROL DE L'OBRA ACABADA. OPERACIONS DE CONTROL:
Les tasques de control a realitzar són les següents:
- Manteniment de la instal·lació.
- Realització i emissió d'informe amb resultats dels controls i dels assaigs realitzats i de quantificació dels mateixos.
CRITERIS DE PRESA DE MOSTRES:
S'ha de comprovar la totalitat de la instal·lació.
INTERPRETACIÓ DE RESULTATS I ACTUACIONS EN CAS D'INCOMPLIMENT:
En cas de deficiències de material o execució, si es pot esmenar sense canviar materials, s'ha de procedir a fer-ho. En cas contrari, s'ha de procedir a canviar tot el material afectat.
En cas de manca d'elements o discrepàncies amb el projecte, s'ha de procedir a l'adequació, d'acord amb el que determini la DF.

EG - Elemento no encontrado
EG1 - Elemento no encontrado
EG15 - Familia G15

0.- ELEMENTS QUE CONTEMPLA EL PLEC

EG152412.

Plec de condicions
1.- DEFINICIÓ I CONDICIONS DE LES PARTIDES D'OBRA EXECUTADES
Caixes de plàstic o metàl·liques, amb grau de protecció normal, estanca, antihumitat o antideflagrant, encastades o muntades superficialment.
L'execució de la unitat d'obra inclou les operacions següents:
- Col·locació i anivellament
CONDICIONS GENERALS:

La caixa ha de quedar fixada sòlidament al parament per un mínim de quatre punts.
La posició ha de ser la fixada a la DT.
Si la caixa és metàl·lica, ha de quedar connectada a la connexió a terra.
Toleràncies d'instal·lació:
- Posició: ± 20 mm
- Aplomat: ± 2%

2.- CONDICIONS DEL PROCÉS D'EXECUCIÓ
No hi han condicions específiques del procés d'instal·lació.

3.- UNITAT I CRITERI D'AMIDAMENT
Unitat de quantitat instal·lada, mesurada segons les especificacions de la DT.

4.- NORMATIVA DE COMPLIMENT OBLIGATORI
Real Decreto 842/2002 de 2 de agosto, por el que se aprueba el Reglamento Electrotécnico de Baja Tensión. REBT 2002.

EG2 - Elemento no encontrado
EG21 - Familia G21

0.- ELEMENTS QUE CONTEMPLA EL PLEC

EG21291H.

Plec de condicions
1.- DEFINICIÓ I CONDICIONS DE LES PARTIDES D'OBRA EXECUTADES
Tub rígid no metàl·lic de fins a 160 mm de diàmetre nominal, connectat roscat o endollat.
S'han considerat els tipus de col·locació següents:
- Muntat com a canalització soterrada
- Muntat superficialment
L'execució de la unitat d'obra inclou les operacions següents:
- Replanteig del traçat del tub
- Estesa, fixació i curvat
- Preparació dels extrems dels tubs i execució de les unions entre trams i amb els accessoris
- Comprovació de la unitat d'obra
- Retirada de l'obra de les restes d'embalatges, retalls de tubs, etc.
CONDICIONS GENERALS:
Els canvis de direcció s'han de fer mitjançant corbes d'acoblament, escalfant-les lleugerament, sense que es produeixin canvis sensibles a la secció.
Quan les unions són roscades, han d'estar fetes amb maniguets amb rosca.
Quan les unions són endollades s'han de fer amb maniguets llisos.
Toleràncies d'instal·lació:
- Posició: ± 20 mm
- Alineació: ± 2%, <= 20 mm/total
CANALITZACIÓ SOTERRADA:
El tub ha de quedar instal·lat al fons de rases obertes que després s'han de reblir.
Les unions s'han de fer mitjançant connexió a pressió.
Les unions que no puguin anar directament connectades s'han de fer amb maniguets aïllants.
L'estanqueïtat dels junts s'ha d'aconseguir amb cinta aïllant i resistent a la humitat.
Cada tub ha de protegir un sol cable o un conjunt de cables unipolars que constitueixin un mateix sistema.
El tub ha de quedar envoltat de sorra o terra garbellada. Aquestes han de complir les especificacions fixades al seu plec de condicions.
Sobre la canalització s'ha de col·locar una capa o una coberta d'avís, de protecció mecànica (maons, plaques de formigó, etc.).
El radi curvatura ha d'estar dintre dels límits marcats pel fabricant.
Fondària de les rases: >= 40 cm
Distància a línies telefòniques, tubs de sanejament, aigua i gasos: >= 20 cm
Distància entre el tub i la capa de protecció: >= 10 cm
COL·LOCAT SUPERFICIALMENT:

Han de quedar fixades al suport per mitjà de brides o abraçadores protegides contra la corrosió i sòlidament subjectes.
Distància entre les fixacions:
- Trams horitzontals: <= 60 cm
- Trams verticals: <= 80 cm
Distància a línies telefòniques, tubs de sanejament, aigua i gasos: >= 25 cm
Distància entre registres: <= 1500 cm
Nombre de corbes de 90° entre dos registres consecutius: <= 3
Penetració del tub dins les caixes: 1 cm
Toleràncies d'instal·lació:
- Distància de la grapa al vèrtex de l'angle en els canvis de direcció: ± 5 mm
- Penetració del tub dins les caixes: ± 2 mm

2.- CONDICIONS DEL PROCÉS D'EXECUCIÓ
Abans de començar els treballs de muntatge es farà un replanteig previ que serà aprovat per la DF
Les unions s'han de fer amb els accessoris subministrats pel fabricant o expressament aprovats per aquest. Els accessoris d'unió i en general tots els accessoris que intervenen en la canalització han de ser els adequats al tipus i característiques del tub a col·locar.
S'ha de comprovar que les característiques del producte a col·locar corresponen a les especificades a la DT del projecte.
Els tubs s'han d'inspeccionar abans de la seva col·locació.
La seva instal·lació no n'ha d'alterar les característiques.
Un cop acabades les tasques de muntatge, es procedirà a la retirada de l'obra de les restes d'embalatges, retalls de tubs, etc.

3.- UNITAT I CRITERI D'AMIDAMENT
m de llargària instal·lada, amidada segons les especificacions de la DT, entre els eixos dels elements o dels punts per connectar.
Aquest criteri inclou les pèrdues de material com a conseqüència dels retalls.
La instal·lació inclou els accessoris i les fixacions.

4.- NORMATIVA DE COMPLIMENT OBLIGATORI
Real Decreto 842/2002 de 2 de agosto, por el que se aprueba el Reglamento Electrotécnico de Baja Tensión. REBT 2002.
UNE-EN 50086-1:1995 Sistemas de tubos para la conducción de cables. Parte 1: Requisitos generales.
UNE-EN 50086-2-1:1997 Sistemas de tubos para instalaciones eléctricas. Parte 2-1: Requisitos particulares para sistemas de tubos rígidos.
UNE-EN 50086-2-2:1997 Sistemas de tubos para instalaciones eléctricas. Parte 2-2: Requisitos particulares para sistemas de tubos curvables.
UNE-EN 50086-2-4:1995 Sistemas de tubos para la conducción de cables. Parte 2-4: requisitos particulares para sistemas de tubos enterrados.

5.- CONDICIONS DE CONTROL D'EXECUCIÓ I DE L'OBRA ACABADA
CONTROL D'EXECUCIÓ. OPERACIONS DE CONTROL:
Les tasques de control a realitzar són les següents:
- Comprovació de la correcta implantació de les canalitzacions segons el traçat previst.
- Verificar que les dimensions de les canalitzacions s'adeqüen a l'especificat i al que li correspon segons el R.E.B.T., en funció dels conductors instal·lats.
- Verificar la correcta suportació i l'ús dels accessoris adequats.
- Verificar el grau de protecció IP
- Verificar els radis de curvatura, comprovant que no es provoquen reduccions de secció.
- Verificar la continuïtat elèctrica a canalitzacions metàl·liques i la seva posada a terra.
- Verificar la no existència d'encreuaments i paral·lelismes amb d'altres canalitzacions a distàncies inferiors a l'indicat al R.E.B.T.
- Verificar el correcte dimensionament de les caixes de connexió i l'ús dels accessoris adequats.
- Verificar la correcta implantació de registres per a un manteniment correcte.
CONTROL DE L'OBRA ACABADA. OPERACIONS DE CONTROL:
- Informe amb els resultats dels controls efectuats.
CRITERIS DE PRESA DE MOSTRES:
Es verificarà per mostreig diferents punts de la instal·lació.
INTERPRETACIÓ DE RESULTATS I ACTUACIONS EN CAS D'INCOMPLIMENT:
En cas d'incompliment de la Normativa vigent, es procedirà a la seva adequació.
En cas de deficiències de material o execució, es procedirà d'acord amb el que determini la DF.

0.- ELEMENTS QUE CONTEMPLA EL PLEC

EG22TD1K,EG22TP1K,EG22H711.

Plec de condicions
1.- DEFINICIÓ I CONDICIONS DE LES PARTIDES D'OBRA EXECUTADES
Tub flexible no metàl·lic, de fins a 250 mm de diàmetre nominal, col·locat.
S'han considerat els tipus de tubs següents:
- Tubs de PVC corrugats
- Tubs de PVC folrats, de dues capes, semillisa l'exterior i corrugada la interior
- Tubs de material lliure d'halògens
- Tubs de polipropilè
- Tubs de polietilè de dues capes, corrugada l'exterior i llisa la interior
S'han considerat els tipus de col·locació següents:
- Tubs col·locats encastats
- Tubs col·locats sota paviment
- Tubs col·locats sobre sostremort
- Tubs col·locats al fons de la rasa
L'execució de la unitat d'obra inclou les operacions següents:
- Replanteig del traçat del tub
- L'estesa, fixació o col·locació del tub
- Retirada de l'obra de les restes d'embalatges, retalls de tubs, etc.
CONDICIONS GENERALS:
El tub no pot tenir empalmaments entre els registres (caixes de derivació, pericons, etc.), ni entre aquests i les caixes de mecanismes.
S'ha de comprovar la regularitat superficial i l'estat de la superfície sobre la què s'ha d'efectuar el tractament superficial.
Toleràncies d'instal·lació:
- Penetració dels tubs dintre les caixes: ± 2 mm
ENCASTAT:
El tub s'ha de fixar al fons d'una regata oberta al parament, coberta amb guix.
Recobriment de guix: >= 1 cm
SOBRE SOSTREMORT:
El tub ha de quedar fixat al sostre o recolzat en el cel ras.
MUNTAT A SOTA D'UN PAVIMENT
El tub ha de quedar recolzat sobre el paviment base.
Ha de quedar fixat al paviment base amb tocs de morter cada metre, com a mínim.
CANALITZACIÓ SOTERRADA:
El tub ha de quedar instal·lat al fons de rases reblertes posteriorment.
El tub no pot tenir empalmaments entre els registres (caixes de derivació, pericons, etc.), ni entre aquests i les caixes de mecanismes.
Nombre de corbes de 90° entre dos registres consecutius: <= 3
Distància entre el tub i la capa de protecció: >= 10 cm
Fondària de les rases: >= 40 cm
Penetració del tub dins dels pericons: 10 cm
Toleràncies d'execució:
- Penetració del tub dins dels pericons: ± 10 mm

2.- CONDICIONS DEL PROCÉS D'EXECUCIÓ
CONDICIONS GENERALS:
Abans de començar els treballs de muntatge es farà un replanteig previ que serà aprovat per la DF
Les unions s'han de fer amb els accessoris subministrats pel fabricant o expressament aprovats per aquest. Els accessoris d'unió i en general tots els accessoris que intervenen en la canalització han de ser els adequats al tipus i característiques del tub a col·locar.
S'ha de comprovar que les característiques del producte a col·locar corresponen a les especificades a la DT del projecte.
Els tubs s'han d'inspeccionar abans de la seva col·locació.
La seva instal·lació no n'ha d'alterar les característiques.
Un cop acabades les tasques de muntatge, es procedirà a la retirada de l'obra de les restes d'embalatges, retalls de tubs, etc.
CANALITZACIÓ SOTERRADA:
El tub ha de quedar alineat en el fons de la rasa nivellant-lo amb una capa de sorra garbejada i netejant-la de possibles obstacles (pedra, runa, etc.)
Sobre la canalització s'ha de col·locar una capa o coberta d'avís i protecció mecànica (maons, plaques de formigó, etc.).

3.- UNITAT I CRITERI D'AMIDAMENT
m de llargària instal·lada, amidada segons les especificacions del projecte, entre els eixos dels elements o dels punts per connectar.
La instal·lació inclou les fixacions, provisionals quan el muntatge és encastat i definitives en la resta de muntatges.
Aquest criteri inclou les pèrdues de material corresponents a retalls.

4.- NORMATIVA DE COMPLIMENT OBLIGATORI
NORMATIVA GENERAL:
Real Decreto 842/2002 de 2 de agosto, por el que se aprueba el Reglamento Electrotécnico de Baja Tensión. REBT 2002.
UNE-EN 50086-1:1995 Sistemas de tubos para la conducción de cables. Parte 1: Requisitos generales.
UNE-EN 50086-2-2:1997 Sistemas de tubos para instalaciones eléctricas. Parte 2-2: Requisitos particulares para sistemas de tubos curvables.
UNE-EN 50086-2-3:1997 Sistemas de tubos para instalaciones eléctricas. Parte 2-1: Requisitos particulares para sistemas de tubos flexibles.
CANALITZACIÓ SOTERRADA:
UNE-EN 50086-2-4:1995 Sistemas de tubos para la conducción de cables. Parte 2-4: requisitos particulares para sistemas de tubos enterrados.

5.- CONDICIONS DE CONTROL D'EXECUCIÓ I DE L'OBRA ACABADA
CONTROL D'EXECUCIÓ. OPERACIONS DE CONTROL:
Les tasques de control a realitzar són les següents:
- Comprovació de la correcta implantació de les canalitzacions segons el traçat previst.
- Verificar que les dimensions de les canalitzacions s'adeqüen a l'especificat i al que li correspon segons el R.E.B.T., en funció dels conductors instal·lats.
- Verificar la correcta suportació i l'ús dels accessoris adequats.
- Verificar el grau de protecció IP
- Verificar els radis de curvatura, comprovant que no es provoquen reduccions de secció.
- Verificar la continuïtat elèctrica a canalitzacions metàl·liques i la seva posada a terra.
- Verificar la no existència d'encreuaments i paral·lelismes amb d'altres canalitzacions a distàncies inferiors a l'indicat al R.E.B.T.
- Verificar el correcte dimensionament de les caixes de connexió i l'ús dels accessoris adequats.
- Verificar la correcta implantació de registres per a un manteniment correcte.
CONTROL DE L'OBRA ACABADA. OPERACIONS DE CONTROL:
- Informe amb els resultats dels controls efectuats.
CRITERIS DE PRESA DE MOSTRES:
Es verificarà per mostreig diferents punts de la instal·lació.
INTERPRETACIÓ DE RESULTATS I ACTUACIONS EN CAS D'INCOMPLIMENT:
En cas d'incompliment de la Normativa vigent, es procedirà a la seva adequació.
En cas de deficiències de material o execució, es procedirà d'acord amb el que determini la DF.

EG23 - Familia G23

0.- ELEMENTS QUE CONTEMPLA EL PLEC

EG23R915.

Plec de condicions
1.- DEFINICIÓ I CONDICIONS DE LES PARTIDES D'OBRA EXECUTADES
Tub rígid metàl·lic de fins a 63 mm de diàmetre nominal, amb unions roscades o endollades i muntat superficialment.
S'han contemplat els següents tipus de tubs:
- Tubs d'acer amb acabat exterior i interior galvanitzat Sendzimir
L'execució de la unitat d'obra inclou les operacions següents:
- Replanteig del traçat del tub
- Preparació dels extrems dels tubs i corbat
- Estesa, fixació i col·locació dels accessoris de la canalització i unions entre trams i accessoris
- Retirada de l'obra de les restes d'embalatges, retalls de tubs, etc.
CONDICIONS GENERALS:
Ha de quedar instal·lat superficialment, fixat al suport amb brides d'acer galvanitzat.
Quan les unions són roscades, han d'estar fetes amb maniguets amb rosca.
Quan les unions són endollades s'han de fer amb maniguets llisos.

Els canvis de direcció s'han de fer mitjançant corbes d'acoblament. També es poden fer amb màquines de corbar tubs, sense que es produeixin canvis sensibles a la secció.
Distància entre les fixacions:
- Trams horitzontals: <= 60 cm
- Trams verticals: <= 80 cm
Distància a línies telefòniques, tubs de sanejament, aigua i gasos: >= 50 cm
Distància entre registres: <= 1500 cm
Nombre de corbes de 90° entre dos registres consecutius: <= 3
Penetració del tub dins les caixes: 1 cm
Toleràncies d'instal·lació:
- Posició: ± 20 mm
- Alineació: ± 2%, <= 20 mm/total
- Penetració del tub dins les caixes: ± 2 mm
- Distància de la grapa al vèrtex de l'angle en els canvis de direcció: ± 5 mm

2.- CONDICIONS DEL PROCÉS D'EXECUCIÓ
Abans de començar els treballs de muntatge es farà un replanteig previ que serà aprovat per la DF
Les unions s'han de fer amb els accessoris subministrats pel fabricant o expressament aprovats per aquest. Els accessoris d'unió i en general tots els accessoris que intervenen en la canalització han de ser els adequats al tipus i característiques del tub a col·locar.
S'ha de comprovar que les característiques del producte a col·locar corresponen a les especificades a la DT del projecte.
Els tubs s'han d'inspeccionar abans de la seva col·locació.
La seva instal·lació no n'ha d'alterar les característiques.
Un cop acabades les tasques de muntatge, es procedirà a la retirada de l'obra de les restes d'embalatges, retalls de tubs, etc.

3.- UNITAT I CRITERI D'AMIDAMENT
m de llargària instal·lada, amidada segons les especificacions de la DT, entre els eixos dels elements o dels punts per connectar.
Aquest criteri inclou les pèrdues de material com a conseqüència dels retalls.
La instal·lació inclou els accessoris i les fixacions.

4.- NORMATIVA DE COMPLIMENT OBLIGATORI
Real Decreto 842/2002 de 2 de agosto, por el que se aprueba el Reglamento Electrotécnico de Baja Tensión. REBT 2002.
UNE-EN 50086-1:1995 Sistemas de tubos para la conducción de cables. Parte 1: Requisitos generales.
UNE-EN 50086-2-1:1997 Sistemas de tubos para instalaciones eléctricas. Parte 2-1: Requisitos particulares para sistemas de tubos rígidos.

5.- CONDICIONS DE CONTROL D'EXECUCIÓ I DE L'OBRA ACABADA
CONTROL D'EXECUCIÓ. OPERACIONS DE CONTROL:
Les tasques de control a realitzar són les següents:
- Comprovació de la correcta implantació de les canalitzacions segons el traçat previst.
- Verificar que les dimensions de les canalitzacions s'adeqüen a l'especificat i al que li correspon segons el R.E.B.T., en funció dels conductors instal·lats.
- Verificar la correcta suportació i l'ús dels accessoris adequats.
- Verificar el grau de protecció IP
- Verificar els radis de curvatura, comprovant que no es provoquen reduccions de secció.
- Verificar la continuïtat elèctrica a canalitzacions metàl·liques i la seva posada a terra.
- Verificar la no existència d'encreuaments i paral·lelismes amb d'altres canalitzacions a distàncies inferiors a l'indicat al R.E.B.T.
- Verificar el correcte dimensionament de les caixes de connexió i l'ús dels accessoris adequats.
- Verificar la correcta implantació de registres per a un manteniment correcte.
CONTROL DE L'OBRA ACABADA. OPERACIONS DE CONTROL:
- Informe amb els resultats dels controls efectuats.
CRITERIS DE PRESA DE MOSTRES:
Es verificarà per mostreig diferents punts de la instal·lació.
INTERPRETACIÓ DE RESULTATS I ACTUACIONS EN CAS D'INCOMPLIMENT:
En cas d'incompliment de la Normativa vigent, es procedirà a la seva adequació.
En cas de deficiències de material o execució, es procedirà d'acord amb el que determini la DF.

EG31 - Familia G31

0.- ELEMENTS QUE CONTEMPLA EL PLEC

EG312566,EG312324.

Plec de condicions
1.- DEFINICIÓ I CONDICIONS DE LES PARTIDES D'OBRA EXECUTADES
Estesa i col·locació de cable elèctric destinat a sistemes de distribució en tensió baixa i instal·lacions en general, per a serveis fixes, amb conductor de coure, de tensió assignada 0,6/1kV.
S'han considerat els tipus següents:
- Cable flexible de designació RZ1-K (AS), amb aïllament de barreja de polietilè reticulat (XLPE) i coberta de poliolefines termoplàstiques , UNE 21123-4
- Cable flexible de designació RV-K amb aïllament de barreja de polietilè reticulat (XLPE) i coberta de barreja de policlorur de vinil (PVC), UNE 21123-2
- Cable flexible de designació RZ1-K (AS+), amb aïllament de barreja de polietilè reticulat (XLPE) + mica i coberta de poliolefines termoplàstiques , UNE 21123-4
- Cable flexible de designació SZ1-K (AS+), amb aïllament d'elastòmers vulcanitzats i coberta de poliolefines termoplàstiques , UNE 21123-4
- Cable rígid de designació RV, amb aïllament de barreja de polietilè reticulat (XLPE) i coberta de barreja de policlorur de vinil (PVC), UNE 21123-2
- Cable rígid de designació RZ, amb aïllament de barreja de polietilè reticulat (XLPE), UNE 21030
- Cable rígid de designació RVFV, amb armadura de fleix d'acer, aïllament de barreja de polietilè reticulat (XLPE) i coberta de barreja de policlorur de vinil (PVC), UNE 21123-2
- Cable flexible de designació ZZ-F (AS), amb aïllament i coberta d'elastòmers termoestables.
S'han considerat els tipus de col·locació següents:
- Col·locat superficialment
- Col·locat en tub
- Col·locat en canal o safata
- Col·locat aeri
L'execució de la unitat d'obra inclou les operacions següents:
- Estesa, col·locació i tibat del cable si es el cas
CONDICIONS GENERALS:
Els empalmaments i derivacions s'han de fer amb borns o regletes de connexió, prohibint-se expressament el fer-ho per simple recargolament o enrrotllament dels fils, de forma que es garanteixi tant la continuïtat elèctrica com la de l'aïllament.
El recorregut ha de ser l'indicat a la DT.
Els conductors han de quedar estesos de manera que les seves propietats no quedin danyades.
Els conductors han d'estar protegits contra els danys mecànics que puguin venir després de la seva instal·lació.
El conductor ha de penetrar dins les caixes de derivació, de connexió dels equips i dels mecanismos elèctrics.
Tots els materials que intervenen en la instal·lació han de ser compatibles entre si. Per aquest motiu, el muntatge i les connexions han d'estar fets amb els materials i accessoris subministrats pel fabricant, o expressament aprovats per aquest.
El cable ha de portar una identificació mitjançant anelles o brides del circuit al qual pertany, a la sortida del quadre de protecció.
No ha d'haver-hi empalmaments entre les caixes de derivació, ni entre aquestes i els mecanismes.
No s'han de transmetre esforços entre els cables i les connexions elèctriques.
Penetració del conductor dins les caixes: >= 10 cm
Toleràncies d'instal·lació:
- Penetració del conductor dins les caixes: ± 10 mm
Distància mínima al terra en creuaments de vials públics:
- Sense transit rodat: >= 4 m
- Amb transit rodat: >= 6 m
COL·LOCAT SUPERFICIALMENT:
El cable ha de quedar fixat als paraments o al sostre mitjançant brides, collarins o abraçadores de forma que no en surti perjudicada la coberta.
Quan es col·loca muntat superficialment, la seva fixació al parament ha de quedar alineada paral·lelament al sostre o al paviment i la seva posició ha de ser la fixada al projecte.
Distància horitzontal entre fixacions: <= 80cm
Distància vertical entre fixacions: <= 150cm
En cables col·locats amb grapes sobre façanes s'aprofitarà, en la mesura del possible, les possibilitats d'ocultació que ofereixi aquesta.
El cable es subjectarà a la paret o sostre amb les grapes adequades. Les grapes han de ser resistents a la intempèrie i en cap cas han de malmetre el cable. Han d'estar fermament subjectes al suport amb tacs i cargols.

Quan el cable ha de recórrer un tram sense suports, com per exemple passar d'un edifici a un altre, es penjarà d'un cable fiador d'acer galvanitzat sòlidament subjectat pels extrems.
En els creuaments amb altres canalitzacions, elèctriques o no, es deixarà una distància mínima de 3 cm entre els cables i aquestes canalitzacions o be es disposarà un aïllament suplementari. Si l'encreuament es fa practicant un pont amb el mateix cable, els punts de fixació immediats han d'estar el suficientment propers per tal d'evitar que la distància indicada pugui deixar d'existir.
COL·LOCACIÓ AÈRIA:
El cable quedarà unit als suports pel neutre fiador que es el que aguantarà tot l'esforç de tracció. En cap cas està permes fer servir un conductor de fase per a subjectar el cable.
La unió del cable amb el suport es durà a terme amb una peça adient que empresoni el neutre fiador per la seva coberta aïllant sense malmètrela. Aquesta peça ha d'incorporar un sistema de tesat per tal de donar-li al cable la seva tensió de treball un cop estesa la línia. Ha de ser d'acer galvanitzat hi no ha de provocar cap retorciment al conductor neutre fiador en les operacions de tesat.
Tant les derivacions com els empalmaments es faran coincidir sempre amb un punt de fixació, ja sigui en xarxes sobre suports o en xarxes sobre façanes o be en combinacions d'aquestes.
COL·LOCAT EN TUBS:
Quan el cable passi de subterrani a aèri, es protegirà el cable soterrat des de 0,5 m per sota del paviment fins a 2,5 m per sobre amb un tub d'acer galvanitzat.
La connexió entre el cable soterrat i el que transcorre per la façana o suport es farà dintre d'una caixa de doble aïllament, situada a l'extrem del tub d'acer, resistent a la intempèrie i amb premsaestopes per a l'entrada i sortida de cables.
Els empalmaments i connexions es faran a l'interior de pericons o be en les caixes dels mecanismes.
Es duran a terme de manera que quedi garantida la continuitat tant elèctrica com de l'aïllament.
A la vegada ha de quedar assegurada la seva estanquitat i resistència a la corrossió.
El diàmetre interior dels tubs serà superior a dues vegades el diàmetre del conductor.
Si en un mateix tub hi ha més d'un cable, aleshores el diàmetre del tub ha de ser suficientment gran per evitar embussaments dels cables.

2.- CONDICIONS DEL PROCÉS D'EXECUCIÓ
CONDICIONS GENERALS:
L'instal·lador prendrà cura que no pateixi torsions ni danys a la seva coberta en treure'l de la bobina.
Es tindrà cura al treure el cable de la bobina per tal de no causar-li retorçaments ni coques.
Temperatura del conductor durant la seva instal·lació: >= 0°C
No ha de tenir contacte amb superfícies calentes, ni que desprenguin irradiacions.
Si l'estesa del cable es amb tensió, es a dir estirant per un extrem del cable mentre es va desentrrotllant de la bobina, es disposaran politges als suports i en els canvis de direcció per tal de no sobrepassar la tensió màxima admissible pel cable. El cable s'ha d'extreure de la bobina estirant per la part superior. Durant l'operació es vigilarà permanentment la tensió del cable.
Un cop el cable a dalt dels suports es procedirà a la fixació i tibat amb els tensors que incorporen les peces de suport.
Durant l'estesa del cable i sempre que es prevegin interrupcions de l'obra, els extrems es protegiran per tal de que no hi entri aigua.
La força màxima de tracció durant el procés d'instal·lació serà tal que no provoqui allargaments superiors al 0,2%. Per a cables amb conductor de coure, la tensió màxima admissible durant l'estesa serà de 50 N/mm2.
En el traçat de l'estesa del cable es disposaran rodets en els canvis de direcció i en general allí on es consideri necessari per tal de no provocar tensions massa grans al conductor.
Radi de curvatura mínim admissible durant l'estesa:
- Cables unipolars: Radi mínim de quinze vegades el diàmetre del cable.
- Cables multiconductors: Radi mínim de dotze vegades el diàmetre del cable.
CABLE COL.LOCAT EN TUB:
El tub de protecció ha d'estar instal·lat abans d'introduir els conductors.
El conductor s'ha d'introduir dins el tub de protecció mitjançant un cable guia prenent cura que no pateixi torsions ni danys a la seva coberta.

3.- UNITAT I CRITERI D'AMIDAMENT
m de llargària instal·lada, amidada segons les especificacions del projecte, entre els eixos dels elements per connectar.
Aquest criteri inclou les pèrdues de material corresponents a retalls, així com l'excés previst per a les connexions.

4.- NORMATIVA DE COMPLIMENT OBLIGATORI
Real Decreto 842/2002 de 2 de agosto, por el que se aprueba el Reglamento Electrotécnico de Baja Tensión. REBT 2002.

5.- CONDICIONS DE CONTROL D'EXECUCIÓ I DE L'OBRA ACABADA
CONTROL D'EXECUCIÓ. OPERACIONS DE CONTROL:
Les tasques de control a realitzar són les següents:
- Comprovació de la correcta instal·lació dels conductors

- Verificar que els tipus i seccions dels conductors s'adeqüen a l'especificat al projecte
- Verificar la no existència d'empalmaments fora de les caixes
- Verificar a caixes la correcta execució dels empalmaments i l'ús de borns de connexió adequats
- Verificar l'ús adequat dels codis de colors
- Verificar les distàncies de seguretat respecte altres conduccions (aigua, gas, gasos cremats i senyals febles) segons cadascun dels reglaments d'aplicació.
- Assaigs segons REBT.

CONTROL DE L'OBRA ACABADA. OPERACIONS DE CONTROL:
Les tasques de control a realitzar són les següents:
- Realització i emissió d'informe amb resultats dels controls i assaigs realitzats, d'acord amb el que s'especifica a la taula d'assaigs i de quantificació dels mateixos.

CRITERIS DE PRESA DE MOSTRES:
Resistència d'aïllament: Es realitzarà a tots els circuits
Rigidesa dielèctrica: Es realitzarà a les línies principals
Caiguda de tensió: Es mesuraran els circuits més desfavorables i les línies que hagin sigut modificades el seu recorregut respecte projecte.
INTERPRETACIÓ DE RESULTATS I ACTUACIONS EN CAS D'INCOMPLIMENT:
En cas d'incompliment de la Normativa vigent, es procedirà a la seva substitució.
En cas de deficiències de material o execució, es procedirà d'acord amb el que determini la DF.

EG38 - Familia G38

0.- ELEMENTS QUE CONTEMPLA EL PLEC

EG380907,EG380A02,EG380A07.

Plec de condicions
1.- DEFINICIÓ I CONDICIONS DE LES PARTIDES D'OBRA EXECUTADES
Conductor de coure nu, unipolar de fins a 240 mm2 de secció, muntat.
S'han considerat els tipus de col·locació següents:
- Muntat superficialment
- En malla de connexió a terra

L'execució de la unitat d'obra inclou les operacions següents:
- L'estesa i empalmament
- Connexionat a presa de terra

CONDICIONS GENERALS:
Les connexions del conductor s'han de fer per soldadura sense la utilització d'àcids, o amb peces de connexió de material inoxidable, per pressió de cargol, aquest últim mètode sempre en llocs visitables.
El cargol ha de portar un dispositiu per tal d'evitar que s'afluixi.
Les connexions entre metalls diferents no han de produir deteriorament per causes electroquímiques.
El circuit de terra no serà interromput per la col·locació de seccionadors, interruptors o fusibles.
El pas del conductor pel paviment, murs o d'altres elements constructius s'ha de fer dins d'un tub rígid d'acer galvanitzat.
El conductor no ha d'estar en contacte amb elements combustibles.
El recorregut ha de ser l'indicat a la DT.
COL·LOCAT SUPERFICIALMENT:
El conductor ha de quedar fixat mitjançant grapes al parament o sostre, o bé mitjançant brides en el cas de canals i safates.
Distància entre fixacions: <= 75 cm
EN MALLA DE CONNEXIÓ A TERRA:
El conductor ha de quedar instal·lat al fons de rases reblertes posteriorment amb terra garbellada i compactada.
El radi de curvatura mínim admès ha de ser 10 vegades el diàmetre exterior del cable en mm.

2.- CONDICIONS DEL PROCÉS D'EXECUCIÓ
L'instal·lador prendrà cura que el conductor no pateixi torsions ni danys en treure'l de la bobina.

3.- UNITAT I CRITERI D'AMIDAMENT
m de llargària instal·lada, amidada segons les especificacions de la DT, entre els eixos dels elements o dels punts per connectar.
Aquest criteri inclou les pèrdues de material com a conseqüència dels retalls.

4.- NORMATIVA DE COMPLIMENT OBLIGATORI
Real Decreto 842/2002 de 2 de agosto, por el que se aprueba el Reglamento Electrotécnico de Baja Tensión. REBT 2002.

5.- CONDICIONS DE CONTROL D'EXECUCIÓ I DE L'OBRA ACABADA
CONTROL D'EXECUCIÓ. OPERACIONS DE CONTROL:
Les tasques de control a realitzar són les següents:
- Verificar la correcta ubicació dels punts de posada a terra.
- Verificar l'execució de pous de terra, col·locació d'elèctrodes, tubs de manteniment (si existeix), ús dels connectors adequats i acabat de l'arqueta.
- Verificar la continuïtat d'entre els conductors de protecció i dels elèctrodes de posada a terra.
- Verificar la posada a terra de les conduccions metàl·liques de l'edifici.
- Mesures de resistència de terra.
CONTROL DE L'OBRA ACABADA. OPERACIONS DE CONTROL:
Les tasques de control a realitzar són les següents:
- Realització i emissió d'informe amb resultats dels controls i mesures realitzades.
CRITERIS DE PRESA DE MOSTRES:
Es comprovarà globalment
INTERPRETACIÓ DE RESULTATS I ACTUACIONS EN CAS D'INCOMPLIMENT:
En cas de valors de resistència de terra superiors a l'especificat a REBT, es procedirà a la construcció de nous pous de terra o tractament del terreny, fins que s'arribi a obtenir la resistència adequada.
Els defectes d'instal·lació hauran de ser corregits.

EG41 - Familia G41

0.- ELEMENTS QUE CONTEMPLA EL PLEC

EG415D59,EG415D5B,EG415DJB.

Plec de condicions
1.- DEFINICIÓ I CONDICIONS DE LES PARTIDES D'OBRA EXECUTADES
Interruptor automàtic magnetotèrmic unipolar amb 1 pol protegit, bipolar amb 1 pol protegit, bipolar amb 2 pols protegits, tripolar amb 3 pols protegits, tetrapolar amb 3 pols protegits, tetrapolar amb tres pols protegits i protecció parcial del neutre i tetrapolar amb 4 pols protegits.
S'han considerat els tipus següents:
- Per a control de potència (ICP)
- Per a protecció de línies elèctriques d'alimentació a receptors (PIA)
- Interruptors automàtics magnetotèrmics de caixa emmotllada
L'execució de la unitat d'obra inclou les operacions següents:
- Col·locació i anivellació
- Connexionat
- Regulació dels paràmetres de funcionament, si és el cas
CONDICIONS GENERALS:
La subjecció de cables ha d'estar feta mitjançant la pressió de visos.
Tots els conductors han de quedar connectats als borns corresponents.
Cap part accessible de l'element instal·lat no ha d'estar en tensió, fora dels punts de connexió.
Quan es col·loca a pressió ha d'anar muntat sobre un perfil DIN simètric a l'interior d'una caixa o armari. En aquest cas, l'interruptor s'ha de subjectar pel mecanisme de fixació disposat per a tal fi.
Quan es col·loca amb cargols, ha d'estar muntat sobre una placa base aïllant a l'interior d'una caixa també aïllant. En aquest cas l'interruptor s'ha de subjectar pels punts disposats a tal fi pel fabricant.
Els interruptors han de ser capaços de funcionar correctament en les condicions normals exigides en les normes.
Els interruptors que admetin la regulació d'algun paràmetre han d'estar ajustats a les condicions del paràmetre exigides en la DT.
Resistència a la tracció de les connexions: >= 30 N
ICP:
Ha d'estar muntat dins d'una caixa precintable.
Ha d'estar localitzat el més aprop possible de l'entrada de la derivació individual.
PIA:

En el cas de vivendes ha de quedar muntat un interruptor magnetotèrmic per a cada circuit.

2.- CONDICIONS DEL PROCÉS D'EXECUCIÓ
Els interruptors han de muntar-se segons les indicacions del fabricant, i atenent a les especificacions dels reglaments.
No s'ha de treballar amb tensió a la xarxa. Abans de procedir a la connexió es verificarà que els conductors estan sense tensió.
S'han d'identificar els conductors de cada fase i neutre per a la seva correcta connexió als borns de l'interruptor.
S'ha de comprovar que les característiques de l'aparell corresponen a les especificades a la DT
S'ha de verificar que els conductors quedin aprestats de forma segura.
Quan la secció dels conductors o requereixi es faran servir terminals per a fer les connexions.

3.- UNITAT I CRITERI D'AMIDAMENT
Unitat de quantitat instal·lada, mesurada segons les especificacions de la DT.
La instal·lació inclou la part proporcional de connexionats i accessoris dins dels quadres elèctrics.

4.- NORMATIVA DE COMPLIMENT OBLIGATORI
NORMATIVA GENERAL:
Real Decreto 842/2002 de 2 de agosto, por el que se aprueba el Reglamento Electrotécnico de Baja Tensión. REBT 2002.
ICP:
UNE 20317:1988 Interruptores automáticos magnetotérmicos, para control de potencia, de 1,5 a 63 A.
UNE 20317/1M:1993 Interruptores automáticos magnetotérmicos, para control de potencia, de 1,5 a 63 A.
PIA:
UNE-EN 60898:1992 Interruptores automáticos para instalaciones domésticas y análogas para la protección contra sobreintensidades.
UNE-EN 60898/A1:1993 Interruptores automáticos para instalaciones domésticas y análogas para la protección contra sobreintensidades.
UNE-EN 60898/A1:1993 ERRATUM Interruptores automáticos para instalaciones domésticas y análogas para la protección contra sobreintensidades.
UNE-EN 60947-1:2002 Aparamenta de baja tensión. Parte 1: Reglas generales.
UNE-EN 60947-2:1998 Aparamenta de baja tensión. Parte 2: Interruptores automáticos.
INTERRUPTORS AUTOMÀTICS DE CAIXA EMMOTLLADA:
UNE-EN 60947-1:2002 Aparamenta de baja tensión. Parte 1: Reglas generales.
UNE-EN 60947-2:1998 Aparamenta de baja tensión. Parte 2: Interruptores automáticos.

5.- CONDICIONS DE CONTROL D'EXECUCIÓ I DE L'OBRA ACABADA
OPERACIONS DE CONTROL:
Les tasques de control a realitzar són les següents:
- Verificació de que els mecanismes instal·lats a cada lloc són el que es corresponen als especificats a la DT.
- Verificar que el sistema de fixació es correcte
- Verificar el funcionament de la instal·lació que comanden
- Verificar la connexió dels conductors i l'absència de derivacions no permeses en contactes dels mecanismes.
- Verificar en preses de corrent l'existència de la línia de terra i mesura de la tensió de contacte.
CRITERIS DE PRESA DE MOSTRES:
Es comprovarà per mostreig diferents punts de la instal·lació segons criteri de la DF.
Es mesurarà la tensió de contacte a un punt com a mínim de cada circuit.
INTERPRETACIÓ DE RESULTATS I ACTUACIONS EN CAS D'INCOMPLIMENT:
En cas d'incompliment de la Normativa vigent, es procedirà a la seva adequació.
En cas de deficiències de material o execució, es procedirà d'acord amb el que determini la DF.
CONTROL D'EXECUCIÓ. OPERACIONS DE CONTROL EN QUADRES GENERALS I SUBQUADRES:
Les tasques de control de qualitat de Quadres Generals, són les següents:
- Comprovació de la correcta implantació dels equips a l'obra.
- Comprovar la correcta identificació de fases, segons codi de colors
- Verificar el marcatge dels conductors a la sortida de línies de manera que s'identifiquin correctament tots els circuits.
- Verificar el marcatge amb materials adients, de tot el cablejat de comandament.
- Verificar la coherència entre la documentació escrita referent a la identificació de circuits i l'execució real.
- Verificar que les seccions dels conductors s'adeqüen a les proteccions i als requisits de projecte
- Verificar la connexió dels diferents circuits, comprovant la no existència de contactes fluixos, enllaços i unions no previstes.
- Comprovar que les longituds dels conductors siguin prou folgades per poder fer arranjaments futurs -sense necessitats d'enllaços.
- Verificar la correcta posada a terra de totes les parts metàl·liques del quadre.
- Verificar la correcta connexió dels conductors d'alimentació i sortides del quadre.

- Verificar la regulació de les proteccions (Intensitat, temps de retard) sigui d'acord a l'especificat.
- Assaigs a efectuar a l'obra en quadres generals segons les normes aplicables en cada cas:
  - Dispar de diferencials amb intensitat de defecte igual al nominal segons UNE-EN 61008 R.E.B.T
  - Mesura de tensions de contacte segons R.E.T.B
  - Mesura de resistència de bucle segons R.E.T.B

Aquests assaigs es realitzaran una vegada connectats tots els circuits de sortida i finalitzada la xarxa de terres.
CONTROL DE L'OBRA ACABADA. OPERACIONS DE CONTROL EN QUADRES GENERALS I SUBQUADRES:
Les tasques de control a realitzar són les següents:
- Realització i emissió d'informe amb resultats dels controls i assaigs realitzats, d'acord amb el que s'especifica a la taula d'assaigs i de quantificació dels mateixos.

CRITERIS DE PRESA DE MOSTRES EN QUADRES GENERALS I SUBQUADRES:
S'ha de comprovar la totalitat de la instal·lació.
INTERPRETACIÓ DE RESULTATS I ACTUACIONS EN CAS D'INCOMPLIMENT EN QUADRES GENERALS I SUBQUADRES:
Es cas de deficiències de material o execució, si es pot esmenar sense canviar materials, es procedirà a fer-ho. En cas contrari es procedirà a canviar tot el material afectat.
En cas de manca d'elements o discrepàncies amb el projecte, es procedirà a l'adequació, d'acord amb el determini la DF.

EG42 - Familia G42

0.- ELEMENTS QUE CONTEMPLA EL PLEC

EG42429H,EG4242JH.

Plec de condicions
1.- DEFINICIÓ I CONDICIONS DE LES PARTIDES D'OBRA EXECUTADES
Interruptors automàtics per a actuar per corrent diferencial residual.
S'han contemplat els següents tipus:
- Interruptors automàtics diferencials per a muntar en perfil DIN
- Blocs diferencials per a muntar en perfil DIN per a treballar conjuntament amb interruptors automàtics magnetotèrmics
- Blocs diferencials de caixa emmotllada per a muntar en perfil DIN o per a muntar adossats a interruptors automàtics magnetotèrmics, i per a treballar conjuntament amb interruptors automàtics magnetotèrmics

L'execució de la unitat d'obra inclou les operacions següents:
- Col·locació i anivellació
- Connexionat
- Regulació dels paràmetres de funcionament, si és el cas

CONDICIONS GENERALS:
Tots els conductors han de quedar connectats als borns corresponents.
Cap part accessible de l'element instal·lat no ha d'estar en tensió, fora dels punts de connexió.
Els interruptors han de ser capaços de funcionar correctament en les condicions normals exigides en les normes.
Els interruptors que admetin la regulació d'algun paràmetre han d'estar ajustats a les condicions del paràmetre exigides en la DT.
Resistència a la tracció de les connexions: >= 30 N
INTERRUPTORS AUTOMÀTICS DIFERENCIALS PER A MUNTAR EN PERFIL DIN:
La subjecció de cables ha d'estar feta mitjançant la pressió de visos.
Ha d'anar muntat sobre un perfil DIN simètric a l'interior d'una caixa o armari. L'interruptor s'ha de subjectar pel mecanisme de fixació disposat per a tal fi.
BLOCS DIFERENCIALS PER A MUNTAR EN PERFIL DIN I PER A TREBALLAR CONJUNTAMENT AMB INTERRUPTORS AUTOMÀTICS MAGNETOTÈRMICS:
El bloc diferencial ha de quedar connectat a l'interruptor automàtic amb els conductors que formen part del mateix bloc. Queda expressament prohibit modificar aquests conductors per a fer les connexions.
Ha d'anar muntat sobre un perfil DIN simètric a l'interior d'una caixa o armari. L'interruptor s'ha de subjectar pel mecanisme de fixació disposat per a tal fi.
BLOCS DIFERENCIALS DE CAIXA EMMOTLLADA PER A MUNTAR EN PERFIL DIN O PER A MUNTAR ADOSSATS A INTERRUPTORS AUTOMÀTICS MAGNETOTÈRMICS, I PER A TREBALLAR CONJUNTAMENT AMB INTERRUPTORS AUTOMÀTICS MAGNETOTÈRMICS:
El bloc diferencial ha de quedar connectat a l'interruptor automàtic amb els conductors que formen part del mateix bloc. Queda expressament prohibit modificar aquests conductors per a fer les connexions.
Quan es col·loca a pressió ha d'anar muntat sobre un perfil DIN simètric a l'interior d'una caixa o armari. En aquest cas, l'interruptor s'ha de subjectar pel mecanisme de fixació disposat per a tal fi.

Quan es col·loca adossat a l'interruptor automàtic, la unió entre ambdós ha d'estar feta amb els borns de connexió que incorpora el mateix bloc diferencial.

2.- CONDICIONS DEL PROCÉS D'EXECUCIÓ
Els interruptors han de muntar-se segons les indicacions del fabricant, i atenent a les especificacions dels reglaments.
No s'ha de treballar amb tensió a la xarxa. Abans de procedir a la connexió es verificarà que els conductors estan sense tensió.
S'han d'identificar els conductors de cada fase i neutre per a la seva correcta connexió als borns de l'interruptor.
S'ha de comprovar que les característiques de l'aparell corresponen a les especificades a la DT
S'ha de verificar que els conductors quedin aprestats de forma segura.
Quan la secció dels conductors o requereixi es faran servir terminals per a fer les connexions.

3.- UNITAT I CRITERI D'AMIDAMENT
Unitat de quantitat instal·lada, mesurada segons les especificacions de la DT.
La instal·lació inclou la part proporcional de connexionats i accessoris dins dels quadres elèctrics.

4.- NORMATIVA DE COMPLIMENT OBLIGATORI
NORMATIVA GENERAL:
Real Decreto 842/2002 de 2 de agosto, por el que se aprueba el Reglamento Electrotécnico de Baja Tensión. REBT 2002.
INTERRUPTORS AUTOMÀTICS DIFERENCIALS PER A MUNTAR EN PERFIL DIN:
UNE-EN 61008-1:1996 Interruptores automáticos para actuar por corriente diferencial residual, sin dispositivo de protección contra sobreintensidades, para usos domésticos y análogos (ID). Parte 1: Reglas generales.
BLOCS DIFERENCIALS PER A MUNTAR EN PERFIL DIN I PER A TREBALLAR CONJUNTAMENT AMB INTERRUPTORS AUTOMÀTICS MAGNETOTÈRMICS:
UNE-EN 61008-1:1996 Interruptores automáticos para actuar por corriente diferencial residual, sin dispositivo de protección contra sobreintensidades, para usos domésticos y análogos (ID). Parte 1: Reglas generales.
UNE-EN 60947-2:1998 Aparamenta de baja tensión. Parte 2: Interruptores automáticos.
BLOCS DIFERENCIALS DE CAIXA EMMOTLLADA PER A MUNTAR EN PERFIL DIN O PER A MUNTAR ADOSSATS A INTERRUPTORS AUTOMÀTICS MAGNETOTÈRMICS, I PER A TREBALLAR CONJUNTAMENT AMB INTERRUPTORS AUTOMÀTICS MAGNETOTÈRMICS:
UNE-EN 60947-2:1998 Aparamenta de baja tensión. Parte 2: Interruptores automáticos.

5.- CONDICIONS DE CONTROL D'EXECUCIÓ I DE L'OBRA ACABADA
CONTROL D'EXECUCIÓ. OPERACIONS DE CONTROL:
Les tasques de control a realitzar són les següents:
- Verificació de que els mecanismes instal·lats a cada lloc són el que es corresponen als especificats a la DT.
- Verificar que el sistema de fixació es correcte
- Verificar el funcionament de la instal·lació que comanden
- Verificar la connexió dels conductors i l'absència de derivacions no permeses en contactes dels mecanismes.
- Verificar en preses de corrent l'existència de la línia de terra i mesura de la tensió de contacte.
CONTROL DE L'OBRA ACABADA. OPERACIONS DE CONTROL:
Les tasques de control a realitzar són les següents:
- Realització i emissió d'informe amb resultats dels controls i mesures realitzades.
CRITERIS DE PRESA DE MOSTRES:
Es comprovarà per mostreig diferents punts de la instal·lació segons criteri de la DF.
Es mesurarà la tensió de contacte a un punt com a mínim de cada circuit.
INTERPRETACIÓ DE RESULTATS I ACTUACIONS EN CAS D'INCOMPLIMENT:
En cas d'incompliment de la Normativa vigent, es procedirà a la seva adequació.
En cas de deficiències de material o execució, es procedirà d'acord amb el que determini la DF.
CONTROL D'EXECUCIÓ. OPERACIONS DE CONTROL EN QUADRES GENERALS I SUBQUADRES:
Les tasques de control de qualitat de Quadres Generals, són les següents:
- Comprovació de la correcta implantació dels equips a l'obra.
- Comprovar la correcta identificació de fases, segons codi de colors
- Verificar el marcatge dels conductors a la sortida de línies de manera que s'identifiquin correctament tots els circuits.
- Verificar el marcatge amb materials adients, de tot el cablejat de comandament.
- Verificar la coherència entre la documentació escrita referent a la identificació de circuits i l'execució real.
- Verificar que les seccions dels conductors s'adeqüen a les proteccions i als requisits de projecte
- Verificar la connexió dels diferents circuits, comprovant la no existència de contactes fluixos, enllaços i unions no previstes.
- Comprovar que les longituds dels conductors siguin prou folgades per poder fer arranjaments futurs -sense necessitats d'enllaços.
- Verificar la correcta posada a terra de totes les parts metàl·liques del quadre.

- Verificar la correcta connexió dels conductors d'alimentació i sortides del quadre.
- Verificar la regulació de les proteccions (Intensitat, temps de retard) sigui d'acord a l'especificat.
- Assaigs a efectuar a l'obra en quadres generals segons les normes aplicables en cada cas:
  - Dispar de diferencials amb intensitat de defecte igual al nominal segons UNE-EN 61008 R.E.B.T
  - Mesura de tensions de contacte segons R.E.T.B
  - Mesura de resistència de bucle segons R.E.T.B

Aquests assaigs es realitzaran una vegada connectats tots els circuits de sortida i finalitzada la xarxa de terres.
CONTROL DE L'OBRA ACABADA. OPERACIONS DE CONTROL EN QUADRES GENERALS I SUBQUADRES:
Les tasques de control a realitzar són les següents:
- Realització i emissió d'informe amb resultats dels controls i assaigs realitzats, d'acord amb el que s'especifica a la taula d'assaigs i de quantificació dels mateixos.

CRITERIS DE PRESA DE MOSTRES EN QUADRES GENERALS I SUBQUADRES:
S'ha de comprovar la totalitat de la instal·lació.
INTERPRETACIÓ DE RESULTATS I ACTUACIONS EN CAS D'INCOMPLIMENT EN QUADRES GENERALS I SUBQUADRES:
Es cas de deficiències de material o execució, si es pot esmenar sense canviar materials, es procedirà a fer-ho. En cas contrari es procedirà a canviar tot el material afectat.
En cas de manca d'elements o discrepàncies amb el projecte, es procedirà a l'adequació, d'acord amb el determini la DF.

EG47 - Familia G47

0.- ELEMENTS QUE CONTEMPLA EL PLEC

EG47232F.

Plec de condicions
1.- DEFINICIÓ I CONDICIONS DE LES PARTIDES D'OBRA EXECUTADES
Interruptor en càrrega amb o sense indicador lluminós.
L'execució de la unitat d'obra inclou les operacions següents:
- Col·locació i anivellació
- Connexionat
- Regulació dels paràmetres de funcionament, si és el cas

CONDICIONS GENERALS:
L'interruptor instal·lat ha de reunir les mateixes condicions exigides a l'element simple.
Ha de quedar anivellat i a la posició i l'alçària previstes al projecte o especificades per la DF
Cap part accessible de l'element instal·lat no ha d'estar en tensió, fora dels punts de connexió.
Quan es col·loca a pressió ha d'anar muntat sobre un perfil DIN simètric a l'interior d'una caixa o armari. En aquest cas, l'interruptor s'ha de subjectar pel mecanisme de fixació disposat per a tal fi.
Ha de quedar connectat correctament als conductors de fase i al neutre de la derivació.
Les connexions s'han de fer per pressió de vis.
Ha d'estar feta la prova d'instal·lació.
Els interruptors han de ser capaços de funcionar correctament en les condicions normals exigides en les normes.
Resistència a la tracció de les connexions: >= 30 N
Toleràncies d'instal·lació:
- Posició: La mateixa que l'exigida al quadre

2.- CONDICIONS DEL PROCÉS D'EXECUCIÓ
Els interruptors han de muntar-se segons les indicacions del fabricant, i atenent a les especificacions dels reglaments.
No s'ha de treballar amb tensió a la xarxa. Abans de procedir a la connexió es verificarà que els conductors estan sense tensió.
S'han d'identificar els conductors de cada fase i neutre per a la seva correcta connexió als borns de l'interruptor.
S'ha de comprovar que les característiques de l'aparell corresponen a les especificades a la DT
S'ha de verificar que els conductors quedin aprestats de forma segura.
Quan la secció dels conductors o requereixi es faran servir terminals per a fer les connexions.

3.- UNITAT I CRITERI D'AMIDAMENT
Unitat de quantitat instal·lada, mesurada segons les especificacions de la DT.
La instal·lació inclou la part proporcional de connexionats i accessoris dins dels quadres elèctrics.

4.- NORMATIVA DE COMPLIMENT OBLIGATORI
Real Decreto 842/2002 de 2 de agosto, por el que se aprueba el Reglamento Electrotécnico de Baja Tensión. REBT 2002.
UNE-EN 60947-3:2009 Aparamenta de baja tensión. Parte 3: Interruptores, seccionadores, interruptores-seccionadores y combinados fusibles.

5.- CONDICIONS DE CONTROL D'EXECUCIÓ I DE L'OBRA ACABADA
CONTROL D'EXECUCIÓ. OPERACIONS DE CONTROL:
Les tasques de control a realitzar són les següents:
- Verificació de que els mecanismes instal·lats a cada lloc són el que es corresponen als especificats a la DT.
- Verificar que el sistema de fixació es correcte
- Verificar el funcionament de la instal·lació que comanden
- Verificar la connexió dels conductors i l'absència de derivacions no permeses en contactes dels mecanismes.
- Verificar en preses de corrent l'existència de la línia de terra i mesura de la tensió de contacte.
CONTROL DE L'OBRA ACABADA. OPERACIONS DE CONTROL:
Les tasques de control a realitzar són les següents:
- Realització i emissió d'informe amb resultats dels controls i mesures realitzades.
CRITERIS DE PRESA DE MOSTRES:
Es comprovarà per mostreig diferents punts de la instal·lació segons criteri de la DF.
Es mesurarà la tensió de contacte a un punt com a mínim de cada circuit.
INTERPRETACIÓ DE RESULTATS I ACTUACIONS EN CAS D'INCOMPLIMENT:
En cas d'incompliment de la Normativa vigent, es procedirà a la seva adequació.
En cas de deficiències de material o execució, es procedirà d'acord amb el que determini la DF.
CONTROL D'EXECUCIÓ. OPERACIONS DE CONTROL EN QUADRES GENERALS I SUBQUADRES:
Les tasques de control de qualitat de Quadres Generals, són les següents:
- Comprovació de la correcta implantació dels equips a l'obra.
- Comprovar la correcta identificació de fases, segons codi de colors
- Verificar el marcatge dels conductors a la sortida de línies de manera que s'identifiquin correctament tots els circuits.
- Verificar el marcatge amb materials adients, de tot el cablejat de comandament.
- Verificar la coherència entre la documentació escrita referent a la identificació de circuits i l'execució real.
- Verificar que les seccions dels conductors s'adeqüen a les proteccions i als requisits de projecte
- Verificar la connexió dels diferents circuits, comprovant la no existència de contactes fluixos, enllaços i unions no previstes.
- Comprovar que les longituds dels conductors siguin prou folgades per poder fer arranjaments futurs -sense necessitats d'enllaços.
- Verificar la correcta posada a terra de totes les parts metàl·liques del quadre.
- Verificar la correcta connexió dels conductors d'alimentació i sortides del quadre.
- Verificar la regulació de les proteccions (Intensitat, temps de retard) sigui d'acord a l'especificat.
CONTROL DE L'OBRA ACABADA. OPERACIONS DE CONTROL EN QUADRES GENERALS I SUBQUADRES:
Les tasques de control a realitzar són les següents:
- Realització i emissió d'informe amb resultats dels controls i assaigs realitzats, d'acord amb el que s'especifica a la taula d'assaigs i de quantificació dels mateixos.
CRITERIS DE PRESA DE MOSTRES EN QUADRES GENERALS I SUBQUADRES:
S'ha de comprovar la totalitat de la instal·lació.
INTERPRETACIÓ DE RESULTATS I ACTUACIONS EN CAS D'INCOMPLIMENT EN QUADRES GENERALS I SUBQUADRES:
Es cas de deficiències de material o execució, si es pot esmenar sense canviar materials, es procedirà a fer-ho. En cas contrari es procedirà a canviar tot el material afectat.
En cas de manca d'elements o discrepàncies amb el projecte, es procedirà a l'adequació, d'acord amb el determini la DF.

EG48 - Familia G48

0.- ELEMENTS QUE CONTEMPLA EL PLEC

EG482325.

Plec de condicions
1.- DEFINICIÓ I CONDICIONS DE LES PARTIDES D'OBRA EXECUTADES
Sistema de protecció contra sobretensions transitòries i permanents.
S'han contemplat els següents tipus:

-Protector de sobretensions transitòries i permanents per a muntar en perfil DIN
-Quadre de protecció de sobretensions transitòries per a muntar superficialment
L'execució de la unitat d'obra inclou les operacions següents:
- Col·locació i anivellació
- Connexionat
- Regulació dels paràmetres de funcionament, si és el cas
CONDICIONS GENERALS:
Tots els conductors han de quedar connectats als borns corresponents.
Cap part accessible de l'element instal·lat no ha d'estar en tensió, fora dels punts de connexió.
PROTECTOR PER A SOBRETENSIONS TRANSITÒRIES I PERMANENTS PER A MUNTAR EN PERFIL DIN:
La subjecció de cables ha d'estar feta mitjançant la pressió de visos.
Ha d'anar muntat sobre un perfil DIN simètric a l'interior d'una caixa o armari. L'interruptor s'ha de subjectar pel mecanisme de fixació disposat per a tal fi.
QUADRE DE PROTECCIÓ DE SOBRETENSIONS TRANSITÒRIES PER A MUNTAR SUPERFICIALMENT:
El quadre ha de quedar fixat sòlidament al parament.
El quadre ha de quedar en un lloc de fàcil i lliure accés.
La posició ha de ser la fixada a la DT.
Els tubs i els conductors han d'entrar i sortir del quadre pels punts de trencament especialment preparats que aquesta incorpora. No s'admeten modificacions al quadre per a aquests propòsits.
Les unions entre quadres han d'estar fetes amb els accessoris disposats pel fabricant.
No s'han de transmetre esforços entre els tubs i els conductors, i els quadres.
Toleràncies d'instal·lació:
- Posició: ± 20 mm
- Aplomat: ± 2%

2.- CONDICIONS DEL PROCÉS D'EXECUCIÓ
Els protectors de sobretensions han de muntar-se segons les indicacions del fabricant, i atenent a les especificacions dels reglaments.
No s'ha de treballar amb tensió a la xarxa. Abans de procedir a la connexió es verificarà que els conductors estan sense tensió.
S'ha de comprovar que les característiques de l'aparell corresponen a les especificades a la DT
S'ha de verificar que els conductors quedin aprestats de forma segura.
Quan la secció dels conductors o requereixi es faran servir terminals per a fer les connexions.

3.- UNITAT I CRITERI D'AMIDAMENT

Unita de quantitat instal·lada, mesurada segons les especificacions de la DT.
La instal·lació inclou la part proporcional de connexionats i accessoris dins dels quadres elèctrics.

4.- NORMATIVA DE COMPLIMENT OBLIGATORI
Real Decreto 842/2002 de 2 de agosto, por el que se aprueba el Reglamento Electrotécnico de Baja Tensión. REBT 2002.

5.- CONDICIONS DE CONTROL D'EXECUCIÓ I DE L'OBRA ACABADA
CONTROL D'EXECUCIÓ. OPERACIONS DE CONTROL:
Les tasques de control a realitzar són les següents:
- Verificació de que els mecanismes instal·lats a cada lloc són el que es corresponen als especificats a la DT.
- Verificar que el sistema de fixació es correcte
- Verificar el funcionament de la instal·lació que comanden
- Verificar la connexió dels conductors i l'absència de derivacions no permeses en contactes dels mecanismes.
- Verificar en preses de corrent l'existència de la línia de terra i mesura de la tensió de contacte.
CONTROL DE L'OBRA ACABADA. OPERACIONS DE CONTROL:
Les tasques de control a realitzar són les següents:
- Realització i emissió d'informe amb resultats dels controls i mesures realitzades.
CRITERIS DE PRESA DE MOSTRES:
Es comprovarà per mostreig diferents punts de la instal·lació segons criteri de la DF.
Es mesurarà la tensió de contacte a un punt com a mínim de cada circuit.
INTERPRETACIÓ DE RESULTATS I ACTUACIONS EN CAS D'INCOMPLIMENT:
En cas d'incompliment de la Normativa vigent, es procedirà a la seva adequació.
En cas de deficiències de material o execució, es procedirà d'acord amb el que determini la DF.

CONTROL D'EXECUCIÓ. OPERACIONS DE CONTROL EN QUADRES GENERALS I SUBQUADRES:
Les tasques de control de qualitat de Quadres Generals, són les següents:
- Comprovació de la correcta implantació dels equips a l'obra.
- Comprovar la correcta identificació de fases, segons codi de colors
- Verificar el marcatge dels conductors a la sortida de línies de manera que s'identifiquin correctament tots els circuits.
- Verificar el marcatge amb materials adients, de tot el cablejat de comandament.
- Verificar la coherència entre la documentació escrita referent a la identificació de circuits i l'execució real.
- Verificar que les seccions dels conductors s'adeqüen a les proteccions i als requisits de projecte
- Verificar la connexió dels diferents circuits, comprovant la no existència de contactes fluixos, enllaços i unions no previstes.
- Comprovar que les longituds dels conductors siguin prou folgades per poder fer arranjaments futurs -sense necessitats d'enllaços.
- Verificar la correcta posada a terra de totes les parts metàl·liques del quadre.
- Verificar la correcta connexió dels conductors d'alimentació i sortides del quadre.
- Verificar la regulació de les proteccions (Intensitat, temps de retard) sigui d'acord a l'especificat.
- Assaigs a efectuar a l'obra en quadres generals segons les normes aplicables en cada cas:
  - Dispar de diferencials amb intensitat de defecte igual al nominal segons UNE-EN 61008 R.E.B.T
  - Mesura de tensions de contacte segons R.E.T.B
  - Mesura de resistència de bucle segons R.E.T.B

Aquests assaigs es realitzaran una vegada connectats tots els circuits de sortida i finalitzada la xarxa de terres.
CONTROL DE L'OBRA ACABADA. OPERACIONS DE CONTROL EN QUADRES GENERALS I SUBQUADRES:
Les tasques de control a realitzar són les següents:
- Realització i emissió d'informe amb resultats dels controls i assaigs realitzats, d'acord amb el que s'especifica a la taula d'assaigs i de quantificació dels mateixos.

CRITERIS DE PRESA DE MOSTRES EN QUADRES GENERALS I SUBQUADRES:
S'ha de comprovar la totalitat de la instal·lació.
INTERPRETACIÓ DE RESULTATS I ACTUACIONS EN CAS D'INCOMPLIMENT EN QUADRES GENERALS I SUBQUADRES:
Es cas de deficiències de material o execució, si es pot esmenar sense canviar materials, es procedirà a fer-ho. En cas contrari es procedirà a canviar tot el material afectat.
En cas de manca d'elements o discrepàncies amb el projecte, es procedirà a l'adequació, d'acord amb el determini la DF.

EG4W - Familia G4W

0.- ELEMENTS QUE CONTEMPLA EL PLEC

EG4W1120,EG4W11B0.

Plec de condicions
1.- DEFINICIÓ I CONDICIONS DE LES PARTIDES D'OBRA EXECUTADES
Borna de connexió de conductors per a quadres elèctrics, muntada sobre perfil DIN
L'execució de la unitat d'obra inclou les operacions següents:
- Col·locació i anivellament
- Execució de les connexions
- Comprovació de la unitat d'obra
- Retirada de l'obra de les restes d'embalatges, retalls de cables, etc.

CONDICIONS GENERALS:
La subjecció de cables ha d'estar feta mitjançant la pressió de visos.
Tots els conductors han de quedar connectats als borns corresponents.
Cap part accessible de l'element instal·lat no ha d'estar en tensió, fora dels punts de connexió.
Ha d'anar muntat sobre un perfil DIN simètric a l'interior d'una caixa o armari. En aquest cas, l'interruptor s'ha de subjectar pel mecanisme de fixació disposat per a tal fi.
Ha de quedar connectat i en condicions de funcionament.
Resistència a la tracció de les connexions: >= 30 N

2.- CONDICIONS DEL PROCÉS D'EXECUCIÓ
No s'ha de treballar amb tensió a la xarxa. Abans de procedir a la connexió es verificarà que els conductors estan sense tensió.
S'han d'identificar els conductors de cada fase i neutre per a la seva correcta connexió als borns.
S'ha de comprovar que les característiques de l'aparell corresponen a les especificades a la DT

S'ha de verificar que els conductors quedin aprestats de forma segura.
Quan la secció dels conductors ho requereixi es faran servir terminals per a fer les connexions.
Un cop acabades les tasques de muntatge es procedirà a la retirada de l'obra de les restes d'embalatges, retalls de cables, etc.

3.- UNITAT I CRITERI D'AMIDAMENT
Unitat de quantitat instal·lada, mesurada segons les especificacions de la DT.
La instal·lació inclou la part proporcional de connexionats i accessoris dins dels quadres elèctrics.

4.- NORMATIVA DE COMPLIMENT OBLIGATORI
Real Decreto 842/2002 de 2 de agosto, por el que se aprueba el Reglamento Electrotécnico de Baja Tensión. REBT 2002.

5.- CONDICIONS DE CONTROL D'EXECUCIÓ I DE L'OBRA ACABADA
CONTROL D'EXECUCIÓ. OPERACIONS DE CONTROL:
Les tasques de control a realitzar són les següents:
- Verificació de que els mecanismes instal·lats a cada lloc són el que es corresponen als especificats a la DT.
- Verificar que el sistema de fixació es correcte
- Verificar el funcionament de la instal·lació que comanden
- Verificar la connexió dels conductors i l'absència de derivacions no permeses en contactes dels mecanismes.
- Verificar en preses de corrent l'existència de la línia de terra i mesura de la tensió de contacte.
CONTROL DE L'OBRA ACABADA. OPERACIONS DE CONTROL:
Les tasques de control a realitzar són les següents:
CRITERIS DE PRESA DE MOSTRES:
Es comprovarà per mostreig diferents punts de la instal·lació segons criteri de la DF.
Es mesurarà la tensió de contacte a un punt com a mínim de cada circuit.
INTERPRETACIÓ DE RESULTATS I ACTUACIONS EN CAS D'INCOMPLIMENT:
En cas d'incompliment de la Normativa vigent, es procedirà a la seva adequació.
En cas de deficiències de material o execució, es procedirà d'acord amb el que determini la DF.
CONTROL D'EXECUCIÓ. OPERACIONS DE CONTROL EN QUADRES GENERALS I SUBQUADRES:
Les tasques de control de qualitat de Quadres Generals, són les següents:
- Comprovació de la correcta implantació dels equips a l'obra.
- Comprovar la correcta identificació de fases, segons codi de colors
- Verificar el marcatge dels conductors a la sortida de línies de manera que s'identifiquin correctament tots els circuits.
- Verificar el marcatge amb materials adients, de tot el cablejat de comandament.
- Verificar la coherència entre la documentació escrita referent a la identificació de circuits i l'execució real.
- Verificar que les seccions dels conductors s'adeqüen a les proteccions i als requisits de projecte
- Verificar la connexió dels diferents circuits, comprovant la no existència de contactes fluixos, enllaços i unions no previstes.
- Comprovar que les longituds dels conductors siguin prou folgades per poder fer arranjaments futurs -sense necessitats d'enllaços.
- Verificar la correcta posada a terra de totes les parts metàl·liques del quadre.
- Verificar la correcta connexió dels conductors d'alimentació i sortides del quadre.
- Verificar la regulació de les proteccions (Intensitat, temps de retard) sigui d'acord a l'especificat.
- Assaigs a efectuar a l'obra en quadres generals segons les normes aplicables en cada cas:
  - Dispar de diferencials amb intensitat de defecte igual al nominal segons UNE-EN 61008 R.E.B.T
  - Mesura de tensions de contacte segons R.E.T.B
  - Mesura de resistència de bucle segons R.E.T.B
Aquests assaigs es realitzaran una vegada connectats tots els circuits de sortida i finalitzada la xarxa de terres.
CONTROL DE L'OBRA ACABADA. OPERACIONS DE CONTROL EN QUADRES GENERALS I SUBQUADRES:
Les tasques de control a realitzar són les següents:
- Realització i emissió d'informe amb resultats dels controls i assaigs realitzats, d'acord amb el que s'especifica a la taula d'assaigs i de quantificació dels mateixos.
CRITERIS DE PRESA DE MOSTRES EN QUADRES GENERALS I SUBQUADRES:
S'ha de comprovar la totalitat de la instal·lació.
INTERPRETACIÓ DE RESULTATS I ACTUACIONS EN CAS D'INCOMPLIMENT EN QUADRES GENERALS I SUBQUADRES:
Es cas de deficiències de material o execució, si es pot esmenar sense canviar materials, es procedirà a fer-ho. En cas contrari es procedirà a canviar tot el material afectat.
En cas de manca d'elements o discrepàncies amb el projecte, es procedirà a l'adequació, d'acord amb el determini la DF.

EG61 - Familia G61

0.- ELEMENTS QUE CONTEMPLA EL PLEC

EG61CEC8.

Plec de condicions
1.- DEFINICIÓ I CONDICIONS DE LES PARTIDES D'OBRA EXECUTADES
Mecanismes per a instal·lacions elèctriques, encastats o muntats superficialment i els elements necessaris per a la seva col·locació encastada, caixes, plaques i marcs.
S'han considerat les unitats d'obra següents:
- Caixes per a 1,2 o 3 mecanismes encastades en paraments
- Caixes per a mecanismes, amb tapa, encastades a terra
- Caixes per a mecanismes amb tapa, col·locades en terra tècnic
L'execució de la unitat d'obra inclou les operacions següents:
Caixes per a mecanismes, interruptors, commutadors, endolls, polsadors, portafusibles o reguladors d'intensitat:
- Replanteig de la unitat d'obra
- Muntatge, fixació i anivellació
- Connexionat
- Retirada de l'obra de les restes d'embalatges, retalls de tubs, cables, etc.
CONDICIONS GENERALS:
La posició ha de ser la reflectida a la DT o, en el seu defecte, la indicada per la DF.
Toleràncies d'instal·lació:
- Posició: ± 20 mm
CAIXES PER A MECANISMES:
S'han de complir les especificacions de la ITC-MIE-BT-019
Els tubs han d'entrar a dintre de les caixes per les finestres previstes pel fabricant.
No s'han de transmetre esforços entre les caixes i les altres parts de la instal·lació elèctrica.
Els tubs han d'entrar perpendicularment a les parets de les caixes.
En les caixes amb tapa, la tapa s'ha de poder obrir i tancar correctament.
CAIXES PER A MECANISMES ENCASTADES EN PARAMENTS:
La caixa ha de quedar encastada al parament. Ha d'anar collada amb guix i ha de quedar al mateix pla que el parament acabat.
Ha de quedar amb els costats aplomats.
Toleràncies d'instal·lació:
- Aplomat: ± 2%

2.- CONDICIONS DEL PROCÉS D'EXECUCIÓ
Abans de començar els treballs de muntatge, s'ha de fer un replanteig que ha de ser aprovat per la DF.
S'ha de comprovar que les característiques del producte corresponen a les especificades al projecte.
Els materials s'han d'inspeccionar abans de la seva col·locació.
La seva instal·lació no ha d'alterar les característiques dels elements.
La col·locació de l'element s'ha de fer seguint les indicacions del fabricant.
En les caixes encastades, s'ha de tenir cura de que no entri material de reblert a l'interior de la caixa. Per aquest motiu, s'han d'ajustar els tubs a les finestres de les caixes.
Un cop instal·lat, s'ha de procedir a la retirada de l'obra de tots els materials sobrants (embalatges, retalls de cables, etc.).

3.- UNITAT I CRITERI D'AMIDAMENT
Unitat de quantitat instal·lada, mesurada segons les especificacions de la DT.

4.- NORMATIVA DE COMPLIMENT OBLIGATORI
NORMATIVA GENERAL:
Real Decreto 842/2002 de 2 de agosto, por el que se aprueba el Reglamento Electrotécnico de Baja Tensión. REBT 2002.

5.- CONDICIONS DE CONTROL D'EXECUCIÓ I DE L'OBRA ACABADA
CONTROL D'EXECUCIÓ. OPERACIONS DE CONTROL:
Les tasques de control a realitzar són les següents:
- Verificació de que els mecanismes instal·lats a cada lloc són el que es corresponen als especificats a la DT.
- Verificar que el sistema de fixació es correcte

- Verificar el funcionament de la instal·lació que comanden
- Verificar la connexió dels conductors i l'absència de derivacions no permeses en contactes dels mecanismes.
- Verificar en preses de corrent l'existència de la línia de terra i mesura de la tensió de contacte.

CONTROL DE L'OBRA ACABADA. OPERACIONS DE CONTROL:
Les tasques de control a realitzar són les següents:
- Realització i emissió d'informe amb resultats dels controls i mesures realitzades.

CRITERIS DE PRESA DE MOSTRES:
Es comprovarà per mostreig diferents punts de la instal·lació segons criteri de la DF.
Es mesurarà la tensió de contacte a un punt com a mínim de cada circuit.
INTERPRETACIÓ DE RESULTATS I ACTUACIONS EN CAS D'INCOMPLIMENT:
En cas d'incompliment de la Normativa vigent, es procedirà a la seva adequació.
En cas de deficiències de material o execució, es procedirà d'acord amb el que determini la DF.

EG63 - Familia G63

0.- ELEMENTS QUE CONTEMPLA EL PLEC

EG638152,EG631152.

Plec de condicions
1.- DEFINICIÓ I CONDICIONS DE LES PARTIDES D'OBRA EXECUTADES
Mecanismes per a instal·lacions elèctriques, encastats o muntats superficialment i els elements necessaris per a la seva col·locació encastada, caixes, plaques i marcs.
S'han considerat les unitats d'obra següents:
- Endolls bipolars o tripolars amb terra o sense connexió a terra, encastats o muntats superficialment.

L'execució de la unitat d'obra inclou les operacions següents:
Caixes per a mecanismes, interruptors, commutadors, endolls, polsadors, portafusibles o reguladors d'intensitat:
- Replanteig de la unitat d'obra
- Muntatge, fixació i anivellació
- Connexionat
- Retirada de l'obra de les restes d'embalatges, retalls de tubs, cables, etc.

CONDICIONS GENERALS:
La posició ha de ser la reflectida a la DT o, en el seu defecte, la indicada per la DF.
Tolerències d'instal·lació:
- Posició: ± 20 mm

INTERRUPTORS, COMMUTADORS, ENDOLLS, POLSADORS, PORTAFUSIBLES O REGULADORS D'INTENSITAT:
Un cop instal·lat i connectat a la xarxa no han de ser accessibles les parts que hagin d'estar en tensió.
Les fases (o fase i neutre) i el conductor de protecció, si n'hi ha, han d'estar connectats als borns de la base per pressió de cargols.
Ha de quedar amb els costats aplomats i en el mateix pla que el parament.
Quan es col·loca muntat superficialment, l'element ha de quedar fixat sòlidament al suport.
Quan es col·loca encastat, l'element ha de quedar fixat sòlidament a la caixa de mecanismes, la qual ha de complir les especificacions fixades en el seu plec de condicions.
L'endoll instal·lat ha de complir les especificacions de la MI-BT-024.
Resistència a la tracció de les connexions: >= 30 N
Tolerències d'instal·lació:
- Aplomat: ± 2%

2.- CONDICIONS DEL PROCÉS D'EXECUCIÓ
Abans de començar els treballs de muntatge, s'ha de fer un replanteig que ha de ser aprovat per la DF.
S'ha de comprovar que les característiques del producte corresponen a les especificades al projecte.
Els materials s'han d'inspeccionar abans de la seva col·locació.
La seva instal·lació no ha d'alterar les característiques dels elements.
La col·locació de l'element s'ha de fer seguint les indicacions del fabricant.
Un cop instal·lat, s'ha de procedir a la retirada de l'obra de tots els materials sobrants (embalatges, retalls de cables, etc.).

3.- UNITAT I CRITERI D'AMIDAMENT

Unitat de quantitat instal·lada, mesurada segons les especificacions de la DT.

4.- NORMATIVA DE COMPLIMENT OBLIGATORI
NORMATIVA GENERAL:
Real Decreto 842/2002 de 2 de agosto, por el que se aprueba el Reglamento Electrotécnico de Baja Tensión. REBT 2002.
INTERRUPTORS, COMMUTADORS, ENDOLLS, POLSADORS, PORTAFUSIBLES O REGULADORS D'INTENSITAT:
UNE-EN 60669-1:1996 Interruptores para instalaciones eléctricas fijas, domésticas y análogas. Parte 1: Prescripciones generales.

5.- CONDICIONS DE CONTROL D'EXECUCIÓ I DE L'OBRA ACABADA
CONTROL D'EXECUCIÓ. OPERACIONS DE CONTROL:
Les tasques de control a realitzar són les següents:
- Verificació de que els mecanismes instal·lats a cada lloc són el que es corresponen als especificats a la DT.
- Verificar que el sistema de fixació es correcte
- Verificar el funcionament de la instal·lació que comanden
- Verificar la connexió dels conductors i l'absència de derivacions no permeses en contactes dels mecanismes.
- Verificar en preses de corrent l'existència de la línia de terra i mesura de la tensió de contacte.
CONTROL DE L'OBRA ACABADA. OPERACIONS DE CONTROL:
Les tasques de control a realitzar són les següents:
- Realització i emissió d'informe amb resultats dels controls i mesures realitzades.
CRITERIS DE PRESA DE MOSTRES:
Es comprovarà per mostreig diferents punts de la instal·lació segons criteri de la DF.
Es mesurarà la tensió de contacte a un punt com a mínim de cada circuit.
INTERPRETACIÓ DE RESULTATS I ACTUACIONS EN CAS D'INCOMPLIMENT:
En cas d'incompliment de la Normativa vigent, es procedirà a la seva adequació.
En cas de deficiències de material o execució, es procedirà d'acord amb el que determini la DF.

EG6P - Familia G6P

0.- ELEMENTS QUE CONTEMPLA EL PLEC

EG6P2363.

Plec de condicions
1.- DEFINICIÓ I CONDICIONS DE LES PARTIDES D'OBRA EXECUTADES
Mecanismes per a instal·lacions elèctriques, encastats o muntats superficialment i els elements necessaris per a la seva col·locació encastada, caixes, plaques i marcs.
S'han considerat les unitats d'obra següents:
- Endolls bipolars o tripolars amb terra o sense connexió a terra, encastats o muntats superficialment.
L'execució de la unitat d'obra inclou les operacions següents:
Caixes per a mecanismes, interruptors, commutadors, endolls, polsadors, portafusibles o reguladors d'intensitat:
- Replanteig de la unitat d'obra
- Muntatge, fixació i anivellació
- Connexionat
- Retirada de l'obra de les restes d'embalatges, retalls de tubs, cables, etc.
CONDICIONS GENERALS:
La posició ha de ser la reflectida a la DT o, en el seu defecte, la indicada per la DF.
Toleràncies d'instal·lació:
- Posició: ± 20 mm
INTERRUPTORS, COMMUTADORS, ENDOLLS, POLSADORS, PORTAFUSIBLES O REGULADORS D'INTENSITAT:
Un cop instal·lat i connectat a la xarxa no han de ser accessibles les parts que hagin d'estar en tensió.
Les fases (o fase i neutre) i el conductor de protecció, si n'hi ha, han d'estar connectats als borns de la base per pressió de cargols.
Ha de quedar amb els costats aplomats i en el mateix pla que el parament.
Quan es col·loca muntat superficialment, l'element ha de quedar fixat sòlidament al suport.
Quan es col·loca encastat, l'element ha de quedar fixat sòlidament a la caixa de mecanismes, la qual ha de complir les especificacions fixades en el seu plec de condicions.
L'endoll instal·lat ha de complir les especificacions de la MI-BT-024.

Resistència a la tracció de les connexions: >= 30 N
Toleràncies d'instal·lació:
- Aplomat: ± 2%

2.- CONDICIONS DEL PROCÉS D'EXECUCIÓ
Abans de començar els treballs de muntatge, s'ha de fer un replanteig que ha de ser aprovat per la DF.
S'ha de comprovar que les característiques del producte corresponen a les especificades al projecte.
Els materials s'han d'inspeccionar abans de la seva col·locació.
La seva instal·lació no ha d'alterar les característiques dels elements.
La col·locació de l'element s'ha de fer seguint les indicacions del fabricant.
Un cop instal·lat, s'ha de procedir a la retirada de l'obra de tots els materials sobrants (embalatges, retalls de cables, etc.).

3.- UNITAT I CRITERI D'AMIDAMENT
Unitat de quantitat instal·lada, mesurada segons les especificacions de la DT.

4.- NORMATIVA DE COMPLIMENT OBLIGATORI
Real Decreto 842/2002 de 2 de agosto, por el que se aprueba el Reglamento Electrotécnico de Baja Tensión. REBT 2002.
INTERRUPTORS, COMMUTADORS, ENDOLLS, POLSADORS, PORTAFUSIBLES O REGULADORS D'INTENSITAT:
UNE-EN 60669-1:1996 Interruptores para instalaciones eléctricas fijas, domésticas y análogas. Parte 1: Prescripciones generales.

5.- CONDICIONS DE CONTROL D'EXECUCIÓ I DE L'OBRA ACABADA
CONTROL D'EXECUCIÓ. OPERACIONS DE CONTROL:
Les tasques de control a realitzar són les següents:
- Verificació de que els mecanismes instal·lats a cada lloc són el que es corresponen als especificats a la DT.
- Verificar que el sistema de fixació es correcte
- Verificar el funcionament de la instal·lació que comanden
- Verificar la connexió dels conductors i l'absència de derivacions no permeses en contactes dels mecanismes.
- Verificar en preses de corrent l'existència de la línia de terra i mesura de la tensió de contacte.
CONTROL DE L'OBRA ACABADA. OPERACIONS DE CONTROL:
Les tasques de control a realitzar són les següents:
- Realització i emissió d'informe amb resultats dels controls i mesures realitzades.
CRITERIS DE PRESA DE MOSTRES:
Es comprovarà per mostreig diferents punts de la instal·lació segons criteri de la DF.
Es mesurarà la tensió de contacte a un punt com a mínim de cada circuit.
INTERPRETACIÓ DE RESULTATS I ACTUACIONS EN CAS D'INCOMPLIMENT:
En cas d'incompliment de la Normativa vigent, es procedirà a la seva adequació.
En cas de deficiències de material o execució, es procedirà d'acord amb el que determini la DF.

EG73 - Familia G73

0.- ELEMENTS QUE CONTEMPLA EL PLEC

EG731182.

Plec de condicions
1.- DEFINICIÓ I CONDICIONS DE LES PARTIDES D'OBRA EXECUTADES
Aparell electrònic amb un sistema de detecció de presència que permet activar un interruptor. Pot tenir un complement amb un sistema de temporització del mecanisme d'interrupció.
L'execució de la unitat d'obra inclou les operacions següents:
- Replanteig de la unitat d'obra
- Muntatge, fixació i anivellació
- Connexionat
- Retirada de l'obra de les restes d'embalatges, retalls de tubs, cables, etc.
CONDICIONS GENERALS:
La posició ha de ser la reflectida a la DT o, en el seu defecte, la indicada per la DF.

Un cop instal·lat i connectat a la xarxa no han de ser accessibles les parts que hagin d'estar en tensió.
Les fases (o fase i neutre) i el conductor de protecció, si n'hi ha, han d'estar connectats als borns de la base per pressió de cargols.
Ha de quedar amb els costats aplomats i en el mateix pla que el parament.
Quan es col·loca muntat superficialment, l'element ha de quedar fixat sòlidament al suport.
Quan es col·loca encastat, l'element ha de quedar fixat sòlidament a la caixa de mecanismes, la qual ha de complir les especificacions fixades en el seu plec de condicions.
Si l'aparell disposa d'un temporitzador, cal regular-lo d'acord amb les indicacions de la DT o les que indiqui la DF.
Tolerències d'instal·lació:
- Posició: ± 20 mm
- Aplomat: ± 2%

2.- CONDICIONS DEL PROCÉS D'EXECUCIÓ
Abans de començar els treballs de muntatge, s'ha de fer un replanteig que ha de ser aprovat per la DF.
S'ha de comprovar que les característiques del producte corresponen a les especificades al projecte.
La seva instal·lació no ha d'alterar les característiques dels elements.
La col·locació de l'element s'ha de fer seguint les indicacions del fabricant.
Un cop instal·lat, s'ha de procedir a la retirada de l'obra de tots els materials sobrants (embalatges, retalls de cables, etc.).

3.- UNITAT I CRITERI D'AMIDAMENT
Unitat de quantitat instal·lada, mesurada segons les especificacions de la DT.

4.- NORMATIVA DE COMPLIMENT OBLIGATORI
NORMATIVA GENERAL:
Real Decreto 842/2002 de 2 de agosto, por el que se aprueba el Reglamento Electrotécnico de Baja Tensión. REBT 2002.

5.- CONDICIONS DE CONTROL D'EXECUCIÓ I DE L'OBRA ACABADA
CONTROL DE L'OBRA ACABADA. OPERACIONS DE CONTROL:
- Verificació de que els mecanismes instal·lats a cada lloc són el que es corresponen als especificats a la DT.
- Verificar que el sistema de fixació es correcte
- Verificar el funcionament de la instal·lació que comanden
- Verificar el funcionament de la instal·lació que comanden
CRITERIS DE PRESA DE MOSTRES:
Es comprovarà per mostreig diferents punts de la instal·lació segons criteri de la DF.
Es mesurarà la tensió de contacte a un punt com a mínim de cada circuit.
INTERPRETACIÓ DE RESULTATS I ACTUACIONS EN CAS D'INCOMPLIMENT:
En cas d'incompliment de la Normativa vigent, es procedirà a la seva adequació.
En cas de deficiències de material, aquest es substituirà. En cas de defectes d'execució, es faran les correccions necessàries per tal d'esmenar-les.

EGD1 - Familia GD1

0.- ELEMENTS QUE CONTEMPLA EL PLEC

EGD1322E.

Plec de condicions
1.- DEFINICIÓ I CONDICIONS DE LES PARTIDES D'OBRA EXECUTADES
Elements per a formar una connexió a terra, col·locats soterrats en el terreny.
S'han considerat els elements següents:
- Piqueta de connexió a terra, d'acer i recobriment de coure, clavada a terra.
L'execució de la unitat d'obra inclou les operacions següents:
- Col·locació i connexionat
CONDICIONS GENERALS:
Ha d'estar col·locat en posició vertical, enterrat dins del terreny.
La situació en el terreny ha de quedar fàcilment localitzable per a la realització periòdica de proves d'inspecció i control.

Han de quedar unides rígidament, assegurant un bon contacte elèctric amb els conductors dels circuits de terra mitjançant cargols, elements de compressió, soldadura d'alt punt de fusió, etc.
El contacte amb el conductor del circuit de terra ha d'estar net, sense humitat i fet de tal forma que s'evitin els efectes electroquímics.
Han d'estar clavades de tal forma que el punt superior quedi a 50 cm de profunditat.
En el cas d'enterrar dues piquetes en paral·lel, la distància entre ambdues ha de ser, com a mínim, igual a la seva longitud.

2.- CONDICIONS DEL PROCÉS D'EXECUCIÓ
Abans de començar els treballs de muntatge, s'ha de fer un replanteig que ha de ser aprovat per la DF.
S'ha de comprovar que les característiques del producte corresponen a les especificades al projecte.
Els materials s'han d'inspeccionar abans de la seva col·locació.
Un cop instal·lat, s'ha de procedir a la retirada de l'obra de tots els materials sobrants (embalatges, retalls de cables, etc.).

3.- UNITAT I CRITERI D'AMIDAMENT
Unitat de quantitat instal·lada, mesurada segons les especificacions de la DT.

4.- NORMATIVA DE COMPLIMENT OBLIGATORI
Real Decreto 842/2002 de 2 de agosto, por el que se aprueba el Reglamento Electrotécnico de Baja Tensión. REBT 2002.

5.- CONDICIONS DE CONTROL D'EXECUCIÓ I DE L'OBRA ACABADA
CONTROL D'EXECUCIÓ. OPERACIONS DE CONTROL:
Les tasques de control a realitzar són les següents:
- Verificar la correcta ubicació dels punts de posada a terra.
- Verificar l'execució de pous de terra, col·locació d'elèctrodes, tubs de manteniment (si existeix), ús dels connectors adequats i acabat de l'arqueta.
- Verificar la continuïtat d'entre els conductors de protecció i dels elèctrodes de posada a terra.
- Verificar la posada a terra de les conduccions metàl·liques de l'edifici.
- Mesures de resistència de terra.
CONTROL DE L'OBRA ACABADA. OPERACIONS DE CONTROL:
Les tasques de control a realitzar són les següents:
- Realització i emissió d'informe amb resultats dels controls i mesures realitzades.
CRITERIS DE PRESA DE MOSTRES:
Es comprovarà globalment
INTERPRETACIÓ DE RESULTATS I ACTUACIONS EN CAS D'INCOMPLIMENT:
En cas de valors de resistència de terra superiors a l'especificat a REBT, es procedirà a la construcció de nous pous de terra o tractament del terreny, fins que s'arribi a obtenir la resistència adequada.
Els defectes d'instal·lació hauran de ser corregits.

EGDZ - Familia GDZ

0.- ELEMENTS QUE CONTEMPLA EL PLEC

EGDZ1102.

Plec de condicions
1.- DEFINICIÓ I CONDICIONS DE LES PARTIDES D'OBRA EXECUTADES
Punt de connexió a terra, amb pont seccionador de platina de coure, muntat en caixa estanca, col·locat superficialment i connectat.
L'execució de la unitat d'obra inclou les operacions següents:
- Replanteig
- Col·locació, instal·lació i anivellament
- Connexionat
CONDICIONS GENERALS:
La platina ha de portar un dispositiu de fixació a la base.
Han d'estar dissenyats de manera que en l'ús normal han de funcionar de forma segura i no han de suposar perill per a les persones i el seu entorn.
Un cop instal·lat i connectat a la xarxa no han de ser accessibles les parts que hagin d'estar en tensió.
Ha de quedar amb els costats aplomats i en el mateix pla que el parament.
La posició i quantitat han de ser les fixades per la DF i han de constar a la DT.
Quan es col·loca muntat superficialment, l'element ha de quedar fixat sòlidament al suport.

Ha d'estar connectat sobre els conductors de terra.
Ha d'estar situat en un lloc accessible. Ha de permetre mesurar la resistència de la presa de terra corresponent.
Ha de ser combinat amb el born principal de terra.
Ha de ser mecànicament segur.
Ha d'assegurar la continuïtat elèctrica.
Ha d'estar situat a prop de la presa de terra.
Les instal·lacions que ho necessitin han de disposar d'un nombre suficient de punt de posada a terra, convenientment distribuïts, que estiguin connectats al mateix elèctrode o conjunt d'elèctrodes.
Resistència a la tracció de les connexions: >= 30 N
Toleràncies d'execució:
- Posició: ± 20 mm
- Aplomat: ± 2%

2.- CONDICIONS DEL PROCÉS D'EXECUCIÓ
Abans de començar els treballs de muntatge, s'ha de fer un replanteig que ha de ser aprovat per la DF.
S'ha de comprovar que les característiques del producte corresponen a les especificades al projecte.
Els materials s'han d'inspeccionar abans de la seva col·locació.
Un cop instal·lat, s'ha de procedir a la retirada de l'obra de tots els materials sobrants (embalatges, retalls de cables, etc.).

3.- UNITAT I CRITERI D'AMIDAMENT
Unitat de quantitat instal·lada, mesurada segons les especificacions de la DT.

4.- NORMATIVA DE COMPLIMENT OBLIGATORI
Real Decreto 842/2002 de 2 de agosto, por el que se aprueba el Reglamento Electrotécnico de Baja Tensión. REBT 2002.

5.- CONDICIONS DE CONTROL D'EXECUCIÓ I DE L'OBRA ACABADA
CONTROL D'EXECUCIÓ. OPERACIONS DE CONTROL:
Les tasques de control a realitzar són les següents:
- Verificar la correcta ubicació dels punts de posada a terra.
- Verificar l'execució de pous de terra, col·locació d'elèctrodes, tubs de manteniment (si existeix), ús dels connectors adequats i acabat de l'arqueta.
- Verificar la continuïtat d'entre els conductors de protecció i dels elèctrodes de posada a terra.
- Verificar la posada a terra de les conduccions metàl·liques de l'edifici.
- Mesures de resistència de terra.
CONTROL DE L'OBRA ACABADA. OPERACIONS DE CONTROL:
Les tasques de control a realitzar són les següents:
- Realització i emissió d'informe amb resultats dels controls i mesures realitzades.
CRITERIS DE PRESA DE MOSTRES:
Es comprovarà globalment
INTERPRETACIÓ DE RESULTATS I ACTUACIONS EN CAS D'INCOMPLIMENT:
En cas de valors de resistència de terra superiors a l'especificat a REBT, es procedirà a la construcció de nous pous de terra o tractament del terreny, fins que s'arribi a obtenir la resistència adequada.
Els defectes d'instal·lació hauran de ser corregits.

EJ - Elemento no encontrado
EJ1 - Elemento no encontrado
EJ13 - Elemento no encontrado

0.- ELEMENTS QUE CONTEMPLA EL PLEC

EJ13BDIV.

1.- DEFINICIÓ I CONDICIONS DE LES PARTIDES D'OBRA EXECUTADES
Col·locació i connexió a la xarxa d'evacuació de lavabo de porcellana o de gres esmaltat.
S'han considerat els tipus de col·locació següents:
- Amb suports murals
- Sobre un peu

- Amb suports murals i mig peu
- Encastat a un taulell
- Semiencastat a un taulell
- Fixat sota taulell
- Recolzat sobre taulell o moble

L'execució de la unitat d'obra inclou les operacions següents:
- Preparació de la zona de treball
- Col·locació del lavabo a l'espai previst
- Connexió a la xarxa d'evacuació
- Connexió a la xarxa d'aigua

CONDICIONS GENERALS:
El lavabo instal·lat ha de reunir les mateixes condicions exigides a l'element simple.
Ha de quedar anivellat en totes dues direccions, a la posició prevista en el projecte.
L'alçària des del nivell del paviment fins el nivell frontal superior del lavabo ha de ser la reflectida en el projecte, o en el seu defecte, la indicada per la DF.
Si el lavabo es col·loca encastat a un taulell, ha d'estar fixat sòlidament a aquest amb el sistema indicat pel fabricant.
Si la col·locació és amb suports murals o sobre un peu, el lavabo ha d'estar fixat sò lidament al parament i recolzat, en el segon cas, sobre el corresponent peu.
L'acord amb el revestiment del parament, i entre el lavabo, el peu i el paviment, o entre el lavabo i el taulell, segons sigui el cas, ha de quedar rejuntat amb silicona neutra.
S'ha de garantir l'estanquitat de la connexió amb el conducte d'evacuació.
Les conduccions metàl·liques de l'aparell han de dur instal·lada la connexió a terra amb cable de coure nu, de secció >= 2,5 mm2.
Toleràncies d'instal·lació:
- Nivell: ± 10 mm
- Caiguda frontal respecte al pla horitzontal: <= 5 mm

2.- CONDICIONS DEL PROCÉS D'EXECUCIÓ
No hi ha condicions específiques del procés d'instal·lació.

3.- UNITAT I CRITERIS D'AMIDAMENT
Unitat de quantitat instal·lada, amidada segons les especificacions de la DT.

4.- NORMATIVA DE COMPLIMENT OBLIGATORI
No hi ha normativa de compliment obligatori.

5.- CONDICIONS DE CONTROL D'EXECUCIÓ I DE L'OBRA ACABADA
OPERACIONS DE CONTROL:

Les tasques de control a realitzar són les següents:

- Comprovació de la correcta instal· lació dels materials i equips a l'obra

- Verificació de la correcta execució de la instal·lació segons instruccions de fabricant.

- Realització i emissió d' informe amb resultats dels controls i assaigs realitzats, d'acord amb el que s'especifica a la taula d'assaigs i quantificació dels mateixos.

CRITERIS DE PRESA DE MOSTRA

Es realitzarà l'assaig de cabals mí nims, considerant el funcionament simultani de les instal·lacions susceptibles de fer-ho a la realitat. Es verificarà: el total de la instal·lació, per plantes o sectors i per zones humides.

INTERPRETACIÓ DE RESULTATS I ACTUACIONS EN CAS D'INCOMPLIMENT:

En cas de deficiències de material o execució, si es pot es menar sense canviar materials, s'ha de procedir a fer-ho. En cas contrari, s'ha de procedir a canviar tot el material afectat.

En cas de manca d'elements o discrepà ncies amb el projecte, s'ha de procedir a l'adequació, d'acord amb el que determini la DF.

EJ2 - Elemento no encontrado

0.- ELEMENTS QUE CONTEMPLA EL PLEC

EJ2Z1121,EJ2ZN42K,EJ239111.

1.- DEFINICIÓ I CONDICIONS DE LES PARTIDES D'OBRA EXECUTADES
Col·locació i connexió a la xarxa d'aigua d'aixetes i accessoris per a aparells sanitaris, muntades superficialment o encastades.
S'han considerat els elements següents:
- Aixeta connectada al tub d'alimentació
- Bateria mural connectada al tub d'alimentació i al de desguàs, si porta sobreixidor incorporat
- Broc connectat al tub d'alimentació i la de desguàs, si porta sobreixidor incorporat
- Ruixador connectat al braç de la dutxa
- Suport per a dutxa de telèfon
- Tub flexible connectat al tub d'alimentació i a la dutxa de telèfon
- Dutxa de telèfon connectada a tub flexible
- Fluxor amb aixeta de regulació i tub de descàrrega incorporats
- Colze d'enllaç
- Mecanisme per a cisterna de descàrrega o d'alimentació connectat a l'aparell sanitari
- Enllaç mural
- Maniguet flexible connectat a l'accessori d'enllaç i a l'aixeta

L'execució de la unitat d'obra inclou les operacions següents:
- Preparació de la zona de treball
- Col·locació de l'aixeta o l'accessori
- Segellat dels junts
- Connexió a la xarxa d'aigua

CONDICIONS GENERALS:
Un cop col·locada l'aixeta o l'accessori, ha de reunir les mateixes condicions exigides a l'element simple.
L'aixeta, la bateria o el braç de dutxa, ha de quedar anivellada en totes dues direccions, a la posició prevista en el projecte i centrat amb l'especejament de l'enrajolat.
L'alçària de muntatge de l'element ha de ser la reflectida en el projecte o, en el seu defecte, la indicada per la DF.
Ha de quedar ben fixat al seu suport.
S'ha de garantir l'estanquitat de les connexions amb els tubs d'alimentació i amb els de desguàs quan calgui.
En l'aixeta, l'òrgan de comandament de l'aigua calenta ha d'estar col·locat a l'esquerra amb el distintiu vermell i el de l'aigua freda a la dreta amb el distintiu blau.
Toleràncies d'instal·lació:
- Nivell: ± 10 mm

FLUXOR:
S'ha de garantir l'estanquitat de la connexió de l'aixeta amb el tub d'alimentació i de la connexió del tub de descàrrega amb l'aparell sanitari.
Si és fluxor antirobatori, ha d'estar col·locat per la part posterior de la paret i ha de quedar connectat amb el polsador encastat directament a la paret, de manera que permeti el seu correcte accionament.
MECANISME PER A CISTERNA:
S'ha de garantir l'estanquitat de la connexió de l'aixeta amb el tub d'alimentació i de la connexió del tub de descàrrega amb l'aparell sanitari.
Una vegada instal·lat ha de comprovar-se el bon funcionament del mecanisme.

2.- CONDICIONS DEL PROCÉS D'EXECUCIÓ
La posició de l'element respecte al plà del parament ha de ser l'adequada per a obtenir un bon acord amb el revestiment.
No s'han de col·locar junts de material endurible a les rosques.
L'enroscada, en el seu cas, s'ha de fer sense forçar ni malmetre la rosca.
Les zones per soldar s'han de netejar i fregar abans.
El muntatge s'ha de realitzar seguint les instruccions del fabricant.

3.- UNITAT I CRITERIS D'AMIDAMENT
Unitat de quantitat instal·lada, amidada segons les especificacions de la DT.

4.- NORMATIVA DE COMPLIMENT OBLIGATORI
Real Decreto 314/2006, de 17 de marzo, por el que se aprueba el Código Técnico de la Edificación Parte 2. Documento Básico de Salubridad DB-HS.

5.- CONDICIONS DE CONTROL D'EXECUCIÓ I DE L'OBRA ACABADA
OPERACIONS DE CONTROL:

Les tasques de control a realitzar són les següents:

- Comprovació de la correcta instal· lació dels materials i equips a l'obra

- Verificació de la correcta execució de la instal·lació segons instruccions de fabricant.

- Es comprovarà que la pressió mínima ha de ser:

  - 100 kPa per aixetes

  - 150 kPa per fluxors i calentadors

- Es comprovarà que la pressió en qualsevol punt de consum no pot superar 500 kPa.

- Es verificarà l'existència de dispositius d'estalvi d'aigua en les aixetes en edificis de pública concurrència.

- Realització i emissió d' informe amb resultats dels controls i assaigs realitzats, d'acord amb el que s'especifica a la taula d'assaigs i quantificació dels mateixos.

CRITERIS DE PRESA DE MOSTRA

Es realitzarà l'assaig de cabals mí nims, considerant el funcionament simultani de les instal·lacions susceptibles de fer-ho a la realitat. Es verificarà: el total de la instal·lació, per plantes o sectors i per zones humides.

INTERPRETACIÓ DE RESULTATS I ACTUACIONS EN CAS D'INCOMPLIMENT:

En cas de deficiències de material o execució, si es pot es menar sense canviar materials, s'ha de procedir a fer-ho. En cas contrari, s'ha de procedir a canviar tot el material afectat.

En cas de manca d'elements o discrepà ncies amb el projecte, s'ha de procedir a l'adequació, d'acord amb el que determini la DF.

EJ23 - AIXETES I ACCESSORIS PER A LAVABOS

0.- ELEMENTS QUE CONTEMPLA EL PLEC

EJ239111.

Plec de condicions
1.- DEFINICIÓ I CONDICIONS DE LES PARTIDES D'OBRA EXECUTADES
Col·locació i connexió a la xarxa d'aigua d'aixetes i accessoris per a aparells sanitaris, muntades superficialment o encastades.
S'han considerat els elements següents:
- Aixeta connectada al tub d'alimentació
L'execució de la unitat d'obra inclou les operacions següents:
- Preparació de la zona de treball
- Col·locació de l'aixeta o l'accessori
- Segellat dels junts
- Connexió a la xarxa d'aigua
CONDICIONS GENERALS:
Un cop col·locada l'aixeta o l'accessori, ha de reunir les mateixes condicions exigides a l'element simple.
L'aixeta, la bateria o el braç de dutxa, ha de quedar anivellada en totes dues direccions, a la posició prevista en el projecte i centrat amb l'especejament de l'enrajolat.
L'alçària de muntatge de l'element ha de ser la reflectida en el projecte o, en el seu defecte, la indicada per la DF.
Ha de quedar ben fixat al seu suport.
S'ha de garantir l'estanquitat de les connexions amb els tubs d'alimentació i amb els de desguàs quan calgui.
En l'aixeta, l'òrgan de comandament de l'aigua calenta ha d'estar col·locat a l'esquerra amb el distintiu vermell i el de l'aigua freda a la dreta amb el distintiu blau.
Toleràncies d'instal·lació:
- Nivell: ± 10 mm

2.- CONDICIONS DEL PROCÉS D'EXECUCIÓ
La posició de l'element respecte al plà del parament ha de ser l'adequada per a obtenir un bon acord amb el revestiment.
No s'han de col·locar junts de material endurible a les rosques.
L'enroscada, en el seu cas, s'ha de fer sense forçar ni malmetre la rosca.
Les zones per soldar s'han de netejar i fregar abans.
El muntatge s'ha de realitzar seguint les instruccions del fabricant.

3.- UNITAT I CRITERI D'AMIDAMENT
Unitat de quantitat instal·lada, mesurada segons les especificacions de la DT.

4.- NORMATIVA DE COMPLIMENT OBLIGATORI
Documento Básico de Salubridad DB-HS, parte II del CTE, aprobado por el Real Decreto 314/2006.

5.- CONDICIONS DE CONTROL D'EXECUCIÓ I DE L'OBRA ACABADA
OPERACIONS DE CONTROL:
Les tasques de control a realitzar són les següents:
- Comprovació de la correcta instal·lació dels materials i equips a l'obra
- Verificació de la correcta execució de la instal·lació segons instruccions de fabricant.
- Es comprovarà que la pressió mínima ha de ser:
  - 100 kPa per aixetes
  - 150 kPa per fluxors i calentadors
- Es comprovarà que la pressió en qualsevol punt de consum no pot superar 500 kPa.
- Es verificarà l'existència de dispositius d'estalvi d'aigua en les aixetes en edificis de pública concurrència.
- Realització i emissió d'informe amb resultats dels controls i assaigs realitzats, d'acord amb el que s'especifica a la taula d'assaigs i quantificació dels mateixos.
CRITERIS DE PRESA DE MOSTRA
Es realitzarà l'assaig de cabals mínims, considerant el funcionament simultani de les instal·lacions susceptibles de fer-ho a la realitat. Es verificarà: el total de la instal·lació, per plantes o sectors i per zones humides.
INTERPRETACIÓ DE RESULTATS I ACTUACIONS EN CAS D'INCOMPLIMENT:
En cas de deficiències de material o execució, si es pot esmenar sense canviar materials, s'ha de procedir a fer-ho. En cas contrari, s'ha de procedir a canviar tot el material afectat.
En cas de manca d'elements o discrepàncies amb el projecte, s'ha de procedir a l'adequació, d'acord amb el que determini la DF.

EJ2Z - Familia J2Z

0.- ELEMENTS QUE CONTEMPLA EL PLEC

EJ2Z1121,EJ2ZN42K.

Plec de condicions
1.- DEFINICIÓ I CONDICIONS DE LES PARTIDES D'OBRA EXECUTADES
Col·locació i connexió a la xarxa d'aigua d'aixetes i accessoris per a aparells sanitaris, muntades superficialment o encastades.
S'han considerat els elements següents:
- Maniguet flexible connectat a l'accessori d'enllaç i a l'aixeta
L'execució de la unitat d'obra inclou les operacions següents:
- Preparació de la zona de treball
- Col·locació de l'aixeta o l'accessori
- Segellat dels junts
- Connexió a la xarxa d'aigua
CONDICIONS GENERALS:
Un cop col·locada l'aixeta o l'accessori, ha de reunir les mateixes condicions exigides a l'element simple.
L'alçària de muntatge de l'element ha de ser la reflectida en el projecte o, en el seu defecte, la indicada per la DF.
Ha de quedar ben fixat al seu suport.

S'ha de garantir l'estanquitat de les connexions amb els tubs d'alimentació i amb els de desguàs quan calgui.
Toleràncies d'instal·lació:
- Nivell: ± 10 mm

2.- CONDICIONS DEL PROCÉS D'EXECUCIÓ
La posició de l'element respecte al plà del parament ha de ser l'adequada per a obtenir un bon acord amb el revestiment.
No s'han de col·locar junts de material endurible a les rosques.
L'enroscada, en el seu cas, s'ha de fer sense forçar ni malmetre la rosca.
Les zones per soldar s'han de netejar i fregar abans.
El muntatge s'ha de realitzar seguint les instruccions del fabricant.

3.- UNITAT I CRITERI D'AMIDAMENT
Unitat de quantitat instal·lada, mesurada segons les especificacions de la DT.

4.- NORMATIVA DE COMPLIMENT OBLIGATORI
Documento Básico de Salubridad DB-HS, parte II del CTE, aprobado por el Real Decreto 314/2006.

5.- CONDICIONS DE CONTROL D'EXECUCIÓ I DE L'OBRA ACABADA
OPERACIONS DE CONTROL:
Les tasques de control a realitzar són les següents:
- Comprovació de la correcta instal·lació dels materials i equips a l'obra
- Verificació de la correcta execució de la instal·lació segons instruccions de fabricant.
- Es comprovarà que la pressió mínima ha de ser:
  - 100 kPa per aixetes
  - 150 kPa per fluxors i calentadors
- Es comprovarà que la pressió en qualsevol punt de consum no pot superar 500 kPa.
- Es verificarà l'existència de dispositius d'estalvi d'aigua en les aixetes en edificis de pública concurrència.
- Realització i emissió d'informe amb resultats dels controls i assaigs realitzats, d'acord amb el que s'especifica a la taula d'assaigs i quantificació dels mateixos.

CRITERIS DE PRESA DE MOSTRA
Es realitzarà l'assaig de cabals mínims, considerant el funcionament simultani de les instal·lacions susceptibles de fer-ho a la realitat. Es verificarà: el total de la instal·lació, per plantes o sectors i per zones humides.
INTERPRETACIÓ DE RESULTATS I ACTUACIONS EN CAS D'INCOMPLIMENT:
En cas de deficiències de material o execució, si es pot esmenar sense canviar materials, s'ha de procedir a fer-ho. En cas contrari, s'ha de procedir a canviar tot el material afectat.
En cas de manca d'elements o discrepàncies amb el projecte, s'ha de procedir a l'adequació, d'acord amb el que determini la DF.

EJ3 - Elemento no encontrado

0.- ELEMENTS QUE CONTEMPLA EL PLEC

EJ331151,EJ33B16F.

1.- DEFINICIÓ I CONDICIONS DE LES PARTIDES D'OBRA EXECUTADES
DEFINICIÓ:
Col·locació i connexió de desguàs o accessori a la xarxa d'evacuació.
S'han considerat els tipus de col·locació següents:
- Soldats a tub de plom
- Roscats a sifó de llautó
- Connectats a tub de PVC

Es consideren incloses dins d'aquesta unitat d'obra les operacions següents:
Soldats a tub de plom:
- Neteja amb abrasiu de l'interior i exterior dels tubs
- Acoblament dels tubs
- Soldat
- Prova de servei de la instal·lació

Connectats a tub de PVC:
- Neteja amb abrasiu de l'interior i exterior dels tubs
- Acoblament dels tubs amb adhesiu o mitjançant junt elàstic
- Prova de servei de la instal·lació

Roscats a sifó de llautó:
- Neteja amb abrasiu de l'interior dels tubs
- Preparació de les unions amb cintes, pasta o estopa
- Roscat dels tubs
- Prova de servei de la instal·lació

CONDICIONS GENERALS:
L'accessori instal·lat ha de reunir les mateixes condicions exigides a l'element simple.
Cal que quedi suficientment separat dels paraments que l'envolten, de manera que es pugui instal·lar i manipular.
Les unions no han de tenir fuites.
La posició ha de ser la reflectida a la DT o, en el seu defecte, la indicada per la DF
Ha d'estar feta la prova d'instal·lació.
Toleràncies d'instal·lació:
- Posició: La mateixa exigida al sanitari

SOLDATS A UN RAMAL DE PLOM:
La connexió de sortida s'ha de fer per soldadura amb estany.
CONNECTATS A UN RAMAL DE PVC:
La connexió de sortida s'ha de fer encolada amb adhesiu o encaixada amb junt elàstic.

2.- CONDICIONS DEL PROCÉS D'EXECUCIÓ
SOLDATS A UN RAMAL DE PLOM:
Abans de fer l'acoblament per soldadura, s'ha de netejar l'interior i l'exterior del broquet fregant-lo amb paper abrasiu.
CONNECTATS A UN RAMAL DE PVC:
Abans de fer l'acoblament encolat, s'ha de netejar l'interior i l'exterior del broquet fregant-lo amb paper abrasiu, després s'ha d'humitejar amb un dissolvent adient i s'ha d'aplicar l'adhesiu per tal d'evitar la formació de bombolles.
L'acoblament s'ha de fer sense moviments de torsió, després s'ha de netejar l'adhesiu acumulat a l'exterior.
Si la unió es fa mitjançant un junt elàstic, s'ha de netejar l'interior i l'exterior del broquet i després s'ha d'aplicar un lubricant adient, només a l'extrem bisellat del tub.
L'acoblament s'ha de fer amb moviment longitudinal, després cal fer retrocedir el tub 1,5 cm aproximadament, per a facilitar les possibles dilatacions.
ROSCATS:
Abans de fer l'acoblament roscat, s'ha de netejar l'interior del broquet fregant-lo amb paper abrasiu.
No s'han de col·locar junts de material endurible.
Les unions enroscades s'han de preparar amb estopes, pastes o cintes d'estanquitat.
L'enroscada, en el seu cas, s'ha de fer sense forçar ni malmetre la rosca.

3.- UNITAT I CRITERIS D'AMIDAMENT
Unitat de quantitat instal·lada, amidada segons les especificacions de la DT.

4.- NORMATIVA DE COMPLIMENT OBLIGATORI
No hi ha normativa de compliment obligatori.

EJ33 - DESGUASSOS I ACCESSORIS PER A LAVABOS

0.- ELEMENTS QUE CONTEMPLA EL PLEC

EJ331151,EJ33B16F.

Plec de condicions
1.- DEFINICIÓ I CONDICIONS DE LES PARTIDES D'OBRA EXECUTADES
Col·locació i connexió de desguàs o accessori a la xarxa d'evacuació.
S'han considerat els tipus de col·locació següents:

- Soldats a tub de plom
- Roscats a sifó de llautó
- Connectats a tub de PVC

Es consideren incloses dins d'aquesta unitat d'obra les operacions següents:
Soldats a tub de plom:
- Neteja amb abrasiu de l'interior i exterior dels tubs
- Acoblament dels tubs
- Soldat
- Prova de servei de la instal·lació

Connectats a tub de PVC:
- Neteja amb abrasiu de l'interior i exterior dels tubs
- Acoblament dels tubs amb adhesiu o mitjançant junt elàstic
- Prova de servei de la instal·lació

Roscats a sifó de llautó:
- Neteja amb abrasiu de l'interior dels tubs
- Preparació de les unions amb cintes, pasta o estopa
- Roscat dels tubs
- Prova de servei de la instal·lació

CONDICIONS GENERALS:
L'accessori instal·lat ha de reunir les mateixes condicions exigides a l'element simple.
Ha de ser accessible des del local en el que estigui instal·lat.
Cal que quedi suficientment separat dels paraments que l'envolten, de manera que es pugui instal·lar i manipular.
Les unions no han de tenir fuites.
La posició ha de ser la reflectida a la DT o, en el seu defecte, la indicada per la DF.
Ha d'estar feta la prova d'instal·lació.
Distància en vertical entre la vàlvula de desguàs i la corona del sifó: <= 60 cm
Toleràncies d'instal·lació:
- Posició: La mateixa exigida al sanitari

SOLDATS A UN RAMAL DE PLOM:
La connexió de sortida s'ha de fer per soldadura amb estany.
CONNECTATS A UN RAMAL DE PVC:
La connexió de sortida s'ha de fer encolada amb adhesiu o encaixada amb junt elàstic.

2.- CONDICIONS DEL PROCÉS D'EXECUCIÓ
CONDICIONS GENERALS:
Abans de començar les feines, s'ha de fer un replanteig previ que ha de ser aprovat per la DF.
El muntatge s'ha de fer seguint les instruccions del fabricant.
S'ha de seguir l'ordre de treballs previst a la DT.
Tots els elements s'han d'inspeccionar abans de la seva col·locació.
Durant el procés de col·locació no s'han de produir desperfectes sobre els elements.
Un cop acabades les tasques de muntatge es procedirà a la retirada de l'obra dels embalatges, retalls de tubs, etc.
SOLDATS A UN RAMAL DE PLOM:
Abans de fer l'acoblament per soldadura, s'ha de netejar l'interior i l'exterior del broquet fregant-lo amb paper abrasiu.
CONNECTATS A UN RAMAL DE PVC:
Abans de fer l'acoblament encolat, s'ha de netejar l'interior i l'exterior del broquet fregant-lo amb paper abrasiu, després s'ha d'humitejar amb un dissolvent adient i s'ha d'aplicar l'adhesiu per tal d'evitar la formació de bombolles.
L'acoblament s'ha de fer sense moviments de torsió, després s'ha de netejar l'adhesiu acumulat a l'exterior.
Si la unió es fa mitjançant un junt elàstic, s'ha de netejar l'interior i l'exterior del broquet i després s'ha d'aplicar un lubricant adient, només a l'extrem bisellat del tub.
L'acoblament s'ha de fer amb moviment longitudinal, després cal fer retrocedir el tub 1,5 cm aproximadament, per a facilitar les possibles dilatacions.
ROSCATS:
Abans de fer l'acoblament roscat, s'ha de netejar l'interior del broquet fregant-lo amb paper abrasiu.
No s'han de col·locar junts de material endurible.
Les unions enroscades s'han de preparar amb estopes, pastes o cintes d'estanquitat.
L'enroscada, en el seu cas, s'ha de fer sense forçar ni malmetre la rosca.

3.- UNITAT I CRITERI D'AMIDAMENT
Unitat de quantitat instal·lada, mesurada segons les especificacions de la DT.

4.- NORMATIVA DE COMPLIMENT OBLIGATORI
Documento Básico de Salubridad DB-HS, parte II del CTE, aprobado por el Real Decreto 314/2006.

EJ4 - Elemento no encontrado

0.- ELEMENTS QUE CONTEMPLA EL PLEC

EJ46U003,EJ43U010,EJ42U010,EJ4ZU030.

1.- DEFINICIÓ I CONDICIONS DE LES PARTIDES D'OBRA EXECUTADES
Accessoris i complements de bany col·locats.
S'han considerat els elements següents:
- Saboneres murals o per encastar al taulell
- Accessoris per a banys adaptats, barres fixes, barres abatibles i seients, col·locats amb fixacions mecà niques.
- Dispensador de paper col·locat amb fixacions mecàniques
- Porta-rotlles col·locat amb fixacions mecàniques
- Tovalloler, col·locat amb fixacions mecàniques
L'execució de la unitat d'obra inclou les operacions següents:
- Saboneres, dispensador de paper, porta-rotlles o tovalloler:
- Replanteig
- Muntatge, fixació i anivellament
- Retirada de l'obra dels embalatges i restes de materials
- Accessoris per a banys adaptats:
- Replanteig de la posició de l'element
- Fixació de l'element al parament
- Col·locació dels junts corresponents de l'aparell
CONDICIONS GENERALS:
La posició ha de ser la reflectida a la DT o, en el seu defecte, la indicada per la DF.
ACCESSORIS MURALS:
Cal que quedi suficientment separat dels paraments que l'envolten, de manera que l'ú s pel qual es destina sigui l'òptim.
Tolerències d'instal·lació:
- Posició: ± 20 mm
SABONERES PER A ENCASTAR AL TAULELL:
La sabonera s'ha fixar al taulell amb els dispositius de subjecció previstos pel fabricant.
ACCESSORIS PER A BANYS ADAPTATS:
S'ha d'assegurar una subjecció sòlida i segura.
L'aparell col·locat ha de quedar fixat mitjançant dos suports com a mínim.
Les barres de suport han d'estar col·locades a una alçada entre 0,70 i 0,75 m, perquè permeti agafar-s'hi amb força en la transferència lateral a wàters i bidets.
La barra situada al costat de l'espai d'apropament serà batent.
Tots els accessoris i mecanismes han d'estar col·locats a una alçada no superior a 1,40 m i no inferior a 0,40 m.
Tolerències d'instal·lació:
- Aplomat (posició vertical): ± 3 mm
- Horitzontalitat (posició horitzontal): ± 3 mm

2.- CONDICIONS DEL PROCÉS D'EXECUCIÓ
CONDICIONS GENERALS:
Abans de la seva instal·lació es farà un replanteig.
S'ha de comprovar que les característiques del producte corresponen a les especificades al projecte.
Un cop col·locat, es procedirà a la retirada de l'obra dels embalatges i restes de materials.
SABONERES PER A ENCASTAR AL TAULELL:
Es tindrà cura de no fer malbé el taulell al apretar els cargols de fixació.
ACCESSORIS PER A BANYS ADAPTATS:

L'enroscada, en el seu cas, s'ha de fer sense forçar ni malmetre la rosca.

3.- UNITAT I CRITERIS D'AMIDAMENT
Unitat de quantitat instal·lada, amidada segons les especificacions de la DT.

4.- NORMATIVA DE COMPLIMENT OBLIGATORI
SABONERA, DISPENSADOR DE PAPER TOVALLOLER O PORTA ROTLLES:

No hi ha normativa de compliment obligatori.

ACCESSORIS PER A BANYS ADAPTATS:

Decret 135/1995, de 24 de març, de desplegament de la Llei 20/1991, de 25 de novembre, de promoció de l'accessibilitat i de supressió de barreres arquitectòniques, i d'aprovació del Codi d'accessibilitat.

EJ42 - DOSIFICADORS DE SABÓ

0.- ELEMENTS QUE CONTEMPLA EL PLEC

EJ42U010.

Plec de condicions
1.- DEFINICIÓ I CONDICIONS DE LES PARTIDES D'OBRA EXECUTADES
Accessoris i complements de bany col·locats.
S'han considerat els elements següents:
- Saboneres murals o per encastar al taulell
L'execució de la unitat d'obra inclou les operacions següents:
- Saboneres, dispensador de paper, porta-rotlles o tovalloler:
- Replanteig
- Muntatge, fixació i anivellament
- Retirada de l'obra dels embalatges i restes de materials
CONDICIONS GENERALS:
La posició ha de ser la reflectida a la DT o, en el seu defecte, la indicada per la DF.
ACCESSORIS MURALS:
Cal que quedi suficientment separat dels paraments que l'envolten, de manera que l'ús per al qual es destina sigui l'òptim.
Toleràncies d'instal·lació:
- Posició: ± 20 mm
SABONERES PER A ENCASTAR AL TAULELL:
La sabonera s'ha fixar al taulell amb els dispositius de subjecció previstos pel fabricant.

2.- CONDICIONS DEL PROCÉS D'EXECUCIÓ
CONDICIONS GENERALS:
Abans de la seva instal·lació es farà un replanteig.
S'ha de comprovar que les característiques del producte corresponen a les especificades al projecte.
Un cop col·locat, es procedirà a la retirada de l'obra dels embalatges i restes de materials.
SABONERES PER A ENCASTAR AL TAULELL:
Es tindrà cura de no fer malbé el taulell en apretar els cargols de fixació.

3.- UNITAT I CRITERI D'AMIDAMENT
Unitat de quantitat instal·lada, mesurada segons les especificacions de la DT.

4.- NORMATIVA DE COMPLIMENT OBLIGATORI
SABONERA, DISPENSADOR DE PAPER TOVALLOLER O PORTA ROTLLES:

EJ43 - DISPENSADORS DE PAPER

0.- ELEMENTS QUE CONTEMPLA EL PLEC

EJ43U010.

Plec de condicions
1.- DEFINICIÓ I CONDICIONS DE LES PARTIDES D'OBRA EXECUTADES
Accessoris i complements de bany col·locats.
S'han considerat els elements següents:
- Dispensador de paper col·locat amb fixacions mecàniques
L'execució de la unitat d'obra inclou les operacions següents:
- Saboneres, dispensador de paper, porta-rotlles o tovalloler:
- Replanteig
- Muntatge, fixació i anivellament
- Retirada de l'obra dels embalatges i restes de materials
CONDICIONS GENERALS:
La posició ha de ser la reflectida a la DT o, en el seu defecte, la indicada per la DF.
ACCESSORIS MURALS:
Cal que quedi suficientment separat dels paraments que l'envolten, de manera que l'ús per al qual es destina sigui l'òptim.
Toleràncies d'instal·lació:
- Posició: ± 20 mm

2.- CONDICIONS DEL PROCÉS D'EXECUCIÓ
CONDICIONS GENERALS:
Abans de la seva instal·lació es farà un replanteig.
S'ha de comprovar que les característiques del producte corresponen a les especificades al projecte.
Un cop col·locat, es procedirà a la retirada de l'obra dels embalatges i restes de materials.

3.- UNITAT I CRITERI D'AMIDAMENT
Unitat de quantitat instal·lada, mesurada segons les especificacions de la DT.

4.- NORMATIVA DE COMPLIMENT OBLIGATORI
SABONERA, DISPENSADOR DE PAPER TOVALLOLER O PORTA ROTLLES:

EJ46 - ACCESSORIS PER A BANYS ADAPTATS

0.- ELEMENTS QUE CONTEMPLA EL PLEC

EJ46U003.

Plec de condicions
1.- DEFINICIÓ I CONDICIONS DE LES PARTIDES D'OBRA EXECUTADES
Accessoris i complements de bany col·locats.
S'han considerat els elements següents:
- Accessoris per a banys adaptats, barres fixes, barres abatibles i seients, col·locats amb fixacions mecàniques.
L'execució de la unitat d'obra inclou les operacions següents:
- Accessoris per a banys adaptats:
- Replanteig de la posició de l'element
- Fixació de l'element al parament
- Col·locació dels junts corresponents de l'aparell
CONDICIONS GENERALS:
La posició ha de ser la reflectida a la DT o, en el seu defecte, la indicada per la DF.
ACCESSORIS MURALS:
Cal que quedi suficientment separat dels paraments que l'envolten, de manera que l'ús per al qual es destina sigui l'òptim.
Toleràncies d'instal·lació:
- Posició: ± 20 mm

ACCESSORIS PER A BANYS ADAPTATS:
S'ha d'assegurar una subjecció sòlida i segura.
L'aparell col·locat ha de quedar fixat mitjançant dos suports com a mínim.
Les barres de suport han d'estar col·locades a una alçada entre 0,70 i 0,75 m, perquè permeti agafar-s'hi amb força en la transferència lateral a wàters i bidets.
La barra situada al costat de l'espai d'apropament serà batent.
Tots els accessoris i mecanismes han d'estar col·locats a una alçada no superior a 1,40 m i no inferior a 0,40 m.
Toleràncies d'instal·lació:
- Aplomat (posició vertical): ± 3 mm
- Horitzontalitat (posició horitzontal): ± 3 mm

2.- CONDICIONS DEL PROCÉS D'EXECUCIÓ
CONDICIONS GENERALS:
Abans de la seva instal·lació es farà un replanteig.
S'ha de comprovar que les característiques del producte corresponen a les especificades al projecte.
Un cop col·locat, es procedirà a la retirada de l'obra dels embalatges i restes de materials.
ACCESSORIS PER A BANYS ADAPTATS:
L'enroscada, en el seu cas, s'ha de fer sense forçar ni malmetre la rosca.

3.- UNITAT I CRITERI D'AMIDAMENT
Unitat de quantitat instal·lada, mesurada segons les especificacions de la DT.

4.- NORMATIVA DE COMPLIMENT OBLIGATORI
ACCESSORIS PER A BANYS ADAPTATS:
Decret 135/1995, de 24 de març, de desplegament de la Llei 20/1991, de 25 de novembre, de promoció de l'accessibilitat i de supressió de barreres arquitectòniques, i d'aprovació del Codi d'accessibilitat.

EJ4Z - ACCESSORIS COMPLEMENTARIS PER A BANYS

0.- ELEMENTS QUE CONTEMPLA EL PLEC

EJ4ZU030.

Plec de condicions
1.- DEFINICIÓ I CONDICIONS DE LES PARTIDES D'OBRA EXECUTADES
Accessoris i complements de bany col·locats.
S'han considerat els elements següents:
- Porta-rotlles col·locat amb fixacions mecàniques
- Tovalloler, col·locat amb fixacions mecàniques
L'execució de la unitat d'obra inclou les operacions següents:
- Saboneres, dispensador de paper, porta-rotlles o tovalloler:
- Replanteig
- Muntatge, fixació i anivellament
- Retirada de l'obra dels embalatges i restes de materials
CONDICIONS GENERALS:
La posició ha de ser la reflectida a la DT o, en el seu defecte, la indicada per la DF.
ACCESSORIS MURALS:
Cal que quedi suficientment separat dels paraments que l'envolten, de manera que l'ús per al qual es destina sigui l'òptim.
Toleràncies d'instal·lació:
- Posició: ± 20 mm

2.- CONDICIONS DEL PROCÉS D'EXECUCIÓ
CONDICIONS GENERALS:
Abans de la seva instal·lació es farà un replanteig.
S'ha de comprovar que les característiques del producte corresponen a les especificades al projecte.
Un cop col·locat, es procedirà a la retirada de l'obra dels embalatges i restes de materials.

3.- UNITAT I CRITERI D'AMIDAMENT
Unitat de quantitat instal·lada, mesurada segons les especificacions de la DT.

4.- NORMATIVA DE COMPLIMENT OBLIGATORI
SABONERA, DISPENSADOR DE PAPER TOVALLOLER O PORTA ROTLLES:

EJM1 - Familia JM1

0.- ELEMENTS QUE CONTEMPLA EL PLEC

EJM15010.

Plec de condicions
1.- DEFINICIÓ I CONDICIONS DE LES PARTIDES D'OBRA EXECUTADES
Aquest plec de condicions tècniques es vàlid per a les següents partides d'obra:
- Comptadors d'aigua amb unions roscades o embridades connectats a una bateria o a un ramal.
- Elements per a la lectura centralitzada de comptadors electrònics
Es consideren incloses dins d'aquesta unitat d'obra les operacions següents:
Per a la col·locació de comptadors:
- Replanteig de la unitat d'obra
- Preparació de les unions
- Col·locació del comptador
- Connexió a la xarxa de fluid amb els seus accessoris corresponents
- Prova de servei
- Retirada de l'obre dels embalatges, restes de materials, etc.
Per a la col·locació del punts de lectura centralitzada:
- Replanteig d'unitat d'obra
- Col·locació del punt de lectura centralitzada
- Execució de les connexions elèctriques
- Comprovació del funcionament
- Retirada de l'obre dels embalatges, restes de materials, etc.
COL.LOCACIÓ DE COMPTADORS:
El comptador ha de quedar instal·lat dins d'una cambra de fàcil accés i amb suficients mitjans d'il·luminació i d'evacuació.
Cal que quedi suficientment separat dels paraments que l'envolten, de manera que es pugui instal·lar i manipular.
Les connexions amb les conduccions d'entrada i de sortida no han de tenir fuites, han de ser enroscades i amb junt de material elàstic.
Abans i després del comptador ha de quedar instal·lada una aixeta de pas i una vàlvula de retenció si el comptador no la porta incorporada, segons les especificacions del seu plec de condicions.
La posició ha de ser la fixada a la DT.
Ha d'estar feta la prova d'instal·lació.
Tolerències d'instal·lació:
- Posició: ± 20 mm

2.- CONDICIONS DEL PROCÉS D'EXECUCIÓ
CONDICIONS GENERALS:
Abans de començar els treballs de muntatge, s'ha de fer un replanteig que ha de ser aprovat per la DF.
S'ha de comprovar que les característiques del producte corresponen a les especificades al projecte.
Els materials s'han d'inspeccionar abans de la seva col·locació.
La seva instal·lació no ha d'alterar les característiques dels elements.
La col·locació de l'element s'ha de fer seguint les indicacions del fabricant.
Un cop instal·lat, s'ha de procedir a la retirada de l'obra de tots els materials sobrants (embalatges, retalls de cables, etc.).
COL.LOCACIÓ DE COMPTADORS:
No es retiraran les proteccions de les boques de connexió fins que no es procedeixi a la seva unió.
Les unions roscades s'han de preparar amb estopa, pasta o cintes d'estanquitat.
L'enroscada, en el seu cas, s'ha de fer sense forçar ni malmetre la rosca.

3.- UNITAT I CRITERI D'AMIDAMENT
Unitat de quantitat instal·lada, mesurada segons les especificacions de la DT.

4.- NORMATIVA DE COMPLIMENT OBLIGATORI
Documento Básico de Salubridad DB-HS, parte II del CTE, aprobado por el Real Decreto 314/2006.

5.- CONDICIONS DE CONTROL D'EXECUCIÓ I DE L'OBRA ACABADA
CONTROL D'EXECUCIÓ. OPERACIONS DE CONTROL EN COMPTADORS:
Els punts de control més destacables són els següents:
- Comprovació de la correcta implantació dels materials i equips.
- Verificar la correcta instal·lació i dimensions dels elements de la cambra d'escomesa o armari de comptador i elements següents :
  - Clau de pas general
  - Comptador homologat
  - Filtres amb malla d'entre 25 i 50um
  - Clau de pas posterior al comptador (si és prevista)
  - Vàlvula de retenció
  - Sistema de reducció de pressió
  - Protecció contra condensacions / tèrmiques / esforços mecànics / sorolls
  - Existència de desguàs
  - Condicions mínimes de subministre
  - Estalvi d'aigua
  - Senyalització
- Verificar les dimensions de la cambra d'escomesa o armari de comptador
- Verificar l'assaig de resistència mecànica i Estanqueitat.
CONTROL DE L'OBRA ACABADA. OPERACIONS DE CONTROL EN COMPTADORS:
- Realització i emissió d'informe amb resultats dels controls i mesures realitzades.
CRITERIS DE PRESA DE MOSTRES EN COMPTADORS:
Es comprovarà globalment
INTERPRETACIÓ DE RESULTATS I ACTUACIONS EN CAS D'INCOMPLIMENT EN COMPTADORS:
Es donarà per bona la prova d'estanquitat quan no hi hagi variacions de pressió al manómetre.
En cas de deficiències de material o execució, si es pot esmenar sense canviar materials, s'ha de procedir a fer-ho. En cas contrari, s'ha de procedir a canviar tot el material afectat.
En cas de manca d'elements o discrepàncies amb el projecte, s'ha de procedir a l'adequació, d'acord amb el que determini la DF.

EM - Elemento no encontrado
EM23 - Familia M23

0.- ELEMENTS QUE CONTEMPLA EL PLEC

EM235PAA.

Plec de condicions
1.- DEFINICIÓ I CONDICIONS DE LES PARTIDES D'OBRA EXECUTADES
Boques d'incendi tipus BIE-25 i BIE-45 amb armari, muntades superficialment a la paret.
L'execució de la unitat d'obra inclou les operacions següents:
- Fixació de l'armari a la paret.
- Connexió a la xarxa d'alimentació.
- Col·locació de la tapa de l'armari amb la inscripció "Trenqueu-lo en cas d'incendi".
CONDICIONS GENERALS:
La posició ha de ser la reflectida a la DT o, en el seu defecte, la indicada per la DF.
La vàlvula i les unions han de ser estanques a la pressió de treball.
La vàlvula s'ha de connectar directament a la xarxa d'alimentació.
L'armari ha de quedar anivellat, aplomat i sòlidament fixat a la paret.
Els enllaços per a la connexió dels elements han d'estar sòlidament fixats a aquests elements.
El vidre de la tapa ha de quedar fixat sòlidament.

Alçària del centre de l'armari al paviment: 1500 mm
Toleràncies d'instal·lació:
- Posició: ± 30 mm
- Horitzontalitat i aplomat: ± 3 mm

2.- CONDICIONS DEL PROCÉS D'EXECUCIÓ
Les unions roscades han de quedar segellades amb cinta d'estanquitat.
L'enroscada, en el seu cas, s'ha de fer sense forçar ni malmetre la rosca.

3.- UNITAT I CRITERI D'AMIDAMENT
Unitat de quantitat instal·lada, mesurada segons les especificacions de la DT.

4.- NORMATIVA DE COMPLIMENT OBLIGATORI
Real Decreto 513/2017, de 22 de mayo, por el que se aprueba el Reglamento de instalaciones de protección contra incendios.
Corrección de errores del Real Decreto 513/2017, de 22 de mayo, por el que se aprueba el Reglamento de instalaciones de protección contra incendios.
Resolució de 22 de març de 1995, de designació del laboratori general d'assaigs i investigacions com a organisme de control per la certificació de productes, d'acord amb el Reial Decret 1942/1993, que aprova el reglament CPI.

5.- CONDICIONS DE CONTROL D'EXECUCIÓ I DE L'OBRA ACABADA
CONTROL D'EXECUCIÓ. OPERACIONS DE CONTROL:
Les tasques de control a realitzar són les següents:
- Comprovació que l'empresa instal·ladora es troba inscrita en el registre d'empreses instal·ladores/mantenidores de sistemes de protecció contra incendis.
- Comprovació de la correcta implantació de la instal·lació de boques d'incendi
- Verificació de les distàncies en la ubicació de les BIE i Accessibilitat:
- Separació màxima entre BIE (50 m)
- Distància de qualsevol punt del local protegit respecte BIE < 25 m
- Alçada màxima 1,5 m, amb relació al terra
- Distància màxima col·locació BIE respecte portes i sortides: 5 m.
- Verificació d'elements BIE:
  - Boquilla llança (obertura i regulació d'aigua):
  - Vàlvula (obertura/tancament)
  - Manòmetre (lectura, contractar-lo)
  - Subjecció i senyalització
  - Desenrotllar mànega: BIE 25 Longitud 20 m; BIE 45 Longitud 15 m
- Prova d'estanquitat de la instal·lació amb una pressió de prova igual a la pressió de servei + 3,5 kg/cm2 amb un mínim de 10 kg/cm2 durant un mínim de 2 hores.
- Senyalització de les BIES
- Comprovació grups de pressió:
  - Alimentació exclusiva per a la instal·lació contra incendis
  - Capacitat per alimentar la instal·lació durant una hora
  - Disposar de subministrament complementari per alimentar al grup
  - Verificar les condicions de funcionament

CONTROL DE L'OBRA ACABADA. OPERACIONS DE CONTROL:
Les tasques de control a realitzar són les següents:
- Prova de funcionament. S'han de posar en funcionament les 2 BIES més desfavorables hidràulicament i s'ha d'assegurar una pressió a punta de llança mínima de 2 bar i un cabal d'1,6 l/s per BIE 25 i 3,3 l/s per BIE 45, durant una hora. S'ha de verificar que la xarxa de canonades i el proveïment d'aigua permeten aquestes condicions de funcionament.
- Realització d'informe amb els resultats del control efectuat.

CRITERIS DE PRESA DE MOSTRES:
S'han de comprovar totes les BIE. Les proves de funcionament s'han de fer, a les 2 BIES, situades més desfavorablement des del punt de vista hidràulic.
En qualsevol altre cas, la DF ha de determinar la intensitat de la presa de mostres.
INTERPRETACIÓ DE RESULTATS I ACTUACIONS EN CAS D'INCOMPLIMENT:
En cas de resultats negatius i anomalies, s'han de corregir els defectes sempre que sigui possible, en cas contrari s'ha de substituir el material afectat.

EM9 - Elemento no encontrado
EM91 - Familia M91

0.- ELEMENTS QUE CONTEMPLA EL PLEC

EM91EG3B.

Plec de condicions
1.- DEFINICIÓ I CONDICIONS DE LES PARTIDES D'OBRA EXECUTADES
S'han considerat les unitats d'obra següents:
- Parallamps amb dispositiu d'encebament electrònic
- Parallamps amb dispositiu d'encebament no electrònic
S'han considerat els tipus de col·locació següents:
- Muntat sobre sòcol
L'execució de la unitat d'obra inclou les operacions següents:
Muntat superficialment a la paret:
- Encastar suports a la paret
- Aplomat suports
- Col·locació dels pals als suports
- Connexió al conductor de la xarxa de terres
Muntat sobre sòcol:
- Ancorar sòcol al paviment
- Anivellament
- Col·locació del pal al sòcol
- Connexió a la xarxa de terres
CONDICIONS GENERALS:
La posició ha de ser la reflectida a la DT o, en el seu defecte, la indicada per la DF.
Tolerències d'instal·lació:
- Posició: ± 50 mm
- Aplomat: ± 20 mm
MUNTAT SUPERFICIALMENT A LA PARET:
Els dos suports s'han d'encastar sòlidament a la paret i han de quedar ben aplomats perquè el pal, un cop instal·lat, quedi vertical.
Distància entre cada dos suports: >= 700 mm
MUNTAT SOBRE SÒCOL:
El sòcol s'ha d'ancorar sòlidament al paviment i ha de quedar anivellat perquè el pal, un cop instal·lat, quedi vertical. El cable de connexió a terra ha de sortir a través de la base, encastat en el paviment.
El capçal ha de quedar fixat sòlidament al capdamunt del pal mitjançant la peça d'adaptació i amb el cable de connexió a terra soldat a la seva base. Aquest cable ha de passar per l'interior del pal.

2.- CONDICIONS DEL PROCÉS D'EXECUCIÓ
En cas de risc de tempestes s'han de suspendre els treballs.

3.- UNITAT I CRITERI D'AMIDAMENT
Unitat de quantitat instal·lada, mesurada segons les especificacions de la DT.

4.- NORMATIVA DE COMPLIMENT OBLIGATORI
Documento Básico de Seguridad de utilización DB-SU, parte II del CTE, aprobado por el Real Decreto 314/2006.
Real Decreto 173/2010, de 19 de febrero, por el que se modifica el Código Técnico de la Edificación, aprobado por el Real Decreto 314/2006, de 17 de marzo, en materia de accesibilidad y no discriminación de las personas con discapacidad.

5.- CONDICIONS DE CONTROL D'EXECUCIÓ I DE L'OBRA ACABADA
CONTROL D'EXECUCIÓ. OPERACIONS DE CONTROL:
Les tasques de control a realitzar són les següents:
- Control del conductor de baixada:
  - El conductor de baixada s'instal·larà de tal forma que el seu traçat sigui lo més directe possible. El seu traçat haurà de ser lo més recta possible, seguint el camí més curt, evitant qualsevol gest brusc. Els radis de curvatura no seran inferiors a 20 cm.
CONTROL DE L'OBRA ACABADA. OPERACIONS DE CONTROL:

Les tasques de control a realitzar són les següents:
- Realització i emissió d'informe amb resultats dels controls i mesures realitzades.
CRITERIS DE PRESA DE MOSTRES:
S'ha de controlar globalment.
INTERPRETACIÓ DE RESULTATS I ACTUACIONS EN CAS D'INCOMPLIMENT:
En cas de deficiències de materials o execució, s'ha de procedir a la seva substitució o correcció.

EM9A - Familia M9A

0.- ELEMENTS QUE CONTEMPLA EL PLEC

EM9AU001.

Plec de condicions
1.- DEFINICIÓ I CONDICIONS DE LES PARTIDES D'OBRA EXECUTADES
Aparells de mesura col·locats superficialment.
L'execució de la unitat d'obra inclou les operacions següents:
- Replanteig de la unitat d'obra
- Muntatge, fixació i anivellament
- Connexionat
- Retirada de l'obra de les restes d'embalatges, retalls de tubs, cables, etc.
CONDICIONS GENERALS:
Els equips i materials han d'estar subministrats a obra amb els manuals de muntatge, utilització, marcatges, etiquetes i declaracions de conformitat que li siguin aplicables, segons la normativa vigent de marcatge CE.
La posició dels elements ha de ser la reflectida a la DT o, en el seu defecte, la indicada per la DF.
L'aparell ha de quedar subjectat sòlidament i connectat a la xarxa de terres.
Ha de quedar fixat sòlidament pels punts previstos pel fabricant.
Ha de quedar muntat a una alçària mínima de 150 cm i una màxima de 180 cm, per facilitar la lectura.
Davant del comptador ha de quedar un espai lliure de 70 cm com a mínim, per facilitar la lectura.
Toleràncies d'instal·lació:
- Posició: ± 50 mm
- Aplomat: ± 10 mm
- Nivell: ± 10 mm

2.- CONDICIONS DEL PROCÉS D'EXECUCIÓ
Abans de començar els treballs de muntatge, s'ha de fer un replanteig que ha de ser aprovat per la DF.
S'ha de comprovar que les característiques del producte corresponen a les especificades al projecte.
La zona on s'instal·la l'element ha de complir amb les especificacions del seu plec de condicions o la indicada per la DF o que les possibles actuacions posteriors o pendents a realitzar en la zona on s'instal·la l'element han de ser compatibles amb els materials a instal·lar.
Abans de procedir al muntatge dels elements, cal localitzar, senyalitzar i, en cas necessari, protegir els serveis i elements per evitar malmetre'ls durant el muntatge, execució de fixacions als paraments o altres tasques a realitzar.
Els materials s'han d'inspeccionar abans de la seva col·locació.
La seva instal·lació no ha d'alterar les característiques dels elements.
Les connexions s'han de fer seguint les instruccions de la documentació tècnica del fabricant.
En cas de risc de tempestes s'han de suspendre els treballs.
Un cop instal·lat l'element, es procedirà a la retirada de l'obra de tots els materials sobrants com ara embalatges, retalls de tubs, etc. i disposició d'aquests per a la correcta gestió de residus.
Els elements instal·lats, en cas necessari, s'han de protegir per evitar malmetre'ls durant el muntatge d'altres elements o d'acord amb la DT del fabricant o de la DT del projecte.

3.- UNITAT I CRITERI D'AMIDAMENT
Unitat de quantitat instal·lada, mesurada segons les especificacions de la DT.

4.- NORMATIVA DE COMPLIMENT OBLIGATORI
Documento Básico de Seguridad de utilización DB-SU, parte II del CTE, aprobado por el Real Decreto 314/2006.

EMSB - Familia MSB

0.- ELEMENTS QUE CONTEMPLA EL PLEC

EMSB31A2,EMSBCDA2,EMSB74A2.

Plec de condicions
1.- DEFINICIÓ I CONDICIONS DE LES PARTIDES D'OBRA EXECUTADES
Plaques de senyalització de vies d'evacuació d'interior d'edificis, col·locades en la seva posició definitiva amb fixacions mecàniques o adherides al parament vertical.
L'execució de la unitat d'obra inclou les operacions següents:
- Replanteig
- Neteja superficial del parament
- Fixació de l'element
- Neteja
CONDICIONS GENERALS:
L'element de senyalització ha d'estar fixat al suport a la posició indicada a la DT, amb les modificacions introduïdes al replanteig previ, aprovades per la DF.
Quan es col·loqui amb fixacions mecàniques, ha de tenir col·locats i cargolats tots els visos previstos per la seva fixació.
La cara exterior de la placa ha d'estar en un pla vertical, amb l'aresta superior horitzontal.
El caràcter numèric ha d'estar en un pla vertical i correctament orientat.
Toleràncies d'execució:
- Nivell: ± 5 mm
- Aplomat: ± 1 mm/15 cm

2.- CONDICIONS DEL PROCÉS D'EXECUCIÓ
CONDICIONS GENERALS:
El parament on s'ha de col·locar ha d'estar totalment acabat.
No s'han de produir danys a la pintura ni bonys a la planxa durant la col·locació.
En el cas de plaques de senyalització metàl·liques,no s'ha de foradar la placa per fixar-la. S'han d'utilitzar els forats existents.

3.- UNITAT I CRITERI D'AMIDAMENT
Unitat de quantitat col·locada, mesurada segons les especificacions de la DT.

4.- NORMATIVA DE COMPLIMENT OBLIGATORI
UNE 23033-1:1981 Seguridad contra incendios. Señalización.
UNE 23034:1988 Seguridad contra incendios. Señalización de seguridad. Vías de evacuación.

EN31 - Familia N31

0.- ELEMENTS QUE CONTEMPLA EL PLEC

EN317727,EN319727.

Plec de condicions
1.- DEFINICIÓ I CONDICIONS DE LES PARTIDES D'OBRA EXECUTADES
Vàlvules de bola metàl·liques o sintètiques, muntades.
S'han considerat els elements següents:
- Vàlvules manuals roscades
S'han considerat els tipus de col·locació següents:
- Muntades superficialment
- Muntades en pericó de canalització soterrada
L'execució de la unitat d'obra inclou les operacions següents:
Vàlvules de bola per a col·locar roscades:
- Neteja de rosques i d'interior de tubs
- Preparació de les unions amb cintes
- Connexió de la vàlvula a la xarxa

- Prova de servei

CONDICIONS GENERALS:

Els eixos de la vàlvula i de la canonada han de quedar alineats.

La maneta o volant de la vàlvula ha de ser accessible.

Les vàlvules s'han d'instal·lar situades de manera que es puguin realitzar tasques de manteniment de les diferents parts.

Tant els junts de la vàlvula com les connexions amb la canonada han de ser estanques a la pressió de treball.

S'ha de deixar connectada a la xarxa corresponent, en condicions de funcionament.

La posició ha de ser la reflectida a la DT o, en el seu defecte, la indicada per la DF.

Toleràncies d'instal·lació:

- Posició: ± 30 mm

MUNTADES SUPERFICIALMENT:

L'eix d'accionament ha de quedar horitzontal, o en qualsevol posició radial per sobre del pla horitzontal.

La distància entre la vàlvula i la paret ha de ser la necessària perque pugui girar el cos, un cop desmuntat l'eix d'accionament del sistema de tancament.

MUNTADES EN PERICÓ:

L'eix d'accionament ha de quedar vertical, amb la maneta cap amunt, i ha de coincidir amb el centre del pericó.

La distància entre la vàlvula i el fons del pericó ha de ser la necessària perquè pugui girar el cos un cop desmuntat l'eix d'accionament del sistema de tancament.

2.- CONDICIONS DEL PROCÉS D'EXECUCIÓ

CONDICIONS GENERALS:

Abans de la instal·lació de la vàlvula s'ha de netejar l'interior dels tubs.

Les connexions dels diferents elements s'han de realitzar seguint les indicacions del fabricant i amb les eines adequades per tal de no malmetre les diferents peces.

La descàrrega i manipulació de les vàlvules s'ha de fer de forma que no rebin cops.

El tub s'ha d'encaixar sense moviments de torsió.

La unió entre els tubs i vàlvules s'ha de fer garantint la no transmissió de càrregues, la impermeabilitat i l'adherència amb les parets.

Abans de realitzar la unió entre els tubs i les vàlvules cal fer la comprovació que extrems estan ben acabats, nets, sense rebaves i amb els condicions correctes per realitzar la unió.

Un cop acabada la instal·lació, s'ha de netejar interiorment fent-hi passar aigua perquè arrossegui les brosses i els gasos destil·lats produïts pel lubricant o per l'adhesiu i el netejador. No s'ha de fer servir en aquesta operació cap tipus de dissolvent.

En el cas que la canonada sigui per abastament d'aigua, cal fer un tractament de depuració bacteriològic després de rentar-la.

VÀLVULAS DE BOLA PER A COL·LOCAR ROSCADES:

Les unions amb la canonada han de quedar segellades mitjançant cintes d'estanquitat adequades.

L'enroscada, en el seu cas, s'ha de fer sense forçar ni malmetre la rosca.

Abans de la instal·lació de la vàlvula s'han de netejar l'interior dels tubs i les rosques d'unió.

Els protectors de les rosques amb que van proveïdes les vàlvules només s'han de treure en el moment d'executar les unions.

3.- UNITAT I CRITERI D'AMIDAMENT

Unitat de quantitat instal·lada, mesurada segons les especificacions de la DT.

4.- NORMATIVA DE COMPLIMENT OBLIGATORI

La normativa ha de ser l'específica a l'ús a què es destini.

F - TIPOLOGIA F
F2 - Elemento no encontrado
F22 - Elemento no encontrado
F226 - Elemento no encontrado

0.- ELEMENTS QUE CONTEMPLA EL PLEC

F226170A.

1.- DEFINICIÓ I CONDICIONS DE LES PARTIDES D'OBRA EXECUTADES
Estesa i compactació de terres per tongades de diferents materials, en zones de dimensions que permeten la utilització de maquinà ria, amb la finalitat d'aconseguir una plataforma de terres superposades.
S'han considerat els tipus següents:
- Caixa de paviment amb una compactació del 90% al 95% PM
- Fonament de terraplé amb una compactació del 95% al 100% PN
- Nucli de terraplé amb una compactació del 95% al 100% PN
- Coronació de terraplé amb una compactació del 95% al 100% PN o del 90% al 95% PM
L'execució de la unitat d'obra inclou les operacions següents:
- Preparació de la zona de treball
- Situació dels punts topogràfics
- Execució de l'estesa
- Humectació o dessecació de les terres, en cas necessari
- Compactació de les terres
CONDICIONS GENERALS:
Les terres han de complir les especificacions fixades al seu plec de condicions.
Els materials han de complir les condicions bàsiques següents:
- Posada en obra en condicions acceptables
- Estabilitat satisfactòria
- Deformacions tolerables a curt i llarg termini, per les condicions de servei previstes
El tipus de sòl utilitzat en la zona de coronament del terraplè ha de ser adequat o seleccionat, en el fonament i nucli es pot utilitzar a més el tolerable.
No es poden utilitzar sòls expansius o colapsables tal i com es defineixen en l'article 330.4.4 del PG 3/75 Modificat per ORDEN FOM 1382/2002, en la zona exterior del terraplè (coronament i zones laterals).
En la zona del nucli, l'ús de sòls expansius, colapsables, amb guix, amb sals solubles, amb matèria orgà nica o amb qualsevol altre tipus de material marginal, han de complir l'especificat en l'article 330.4.4. del PG 3/75 modificat per ORDEN FOM 1382/2002.
A més dels sòls naturals, es podran utilitzar terres naturals provinents d'excavació o d'aportació, i a més, també es podran fer servir els productes provinents de processos industrials o manipulats, sempre que compleixin les prescripcions del PG3.
Els sòls colapsables són aquells que pateixen un assentament superior al 1% de l'altura inicial de la mostra al realitzar l' assaig segons NLT 254 i pressió d'assaig de 0,2 MPa. Aquests es podran utilitzar en fonaments sempre que es realitzi un estudi especial que defineixi les disposicions i cures a adoptar per al seu ús, depenent de la funcionalitat del terraplè, el grau de colapsabilitat del sòl, i les condicions climàtiques i de nivells freàtics.
S'hauran de compactar per la part humida, amb relació a la humitat òptima de l'assaig Pró ctor de referència compresa entre el 1 i el 3%.
L'ús de sòls amb altres sals solubles en aigua dependrà del seu contingut. Així , per a qualsevol zona del terraplè, es podran utilitzar les que tinguin un contingut inferior al 0,2%. Si hi hagués un contingut superior al 1%, s'hauria de realitzar un estudi especial aprovat pel Director d' obra per a autoritzar el seu ús.
Quan el terraplè pugui estar subjecte a inundacions nomé s es podran utilitzar terres adequades o seleccionades.
No s'han d'utilitzar sols inadequats en cap zona del terraplè.
El material de cada tongada ha de tenir les mateixes característiques.
Els talussos perimetrals han de ser els fixats per la DF.
El gruix de cada tongada ha de ser uniforme.
El gruix de cada tongada ha de ser l'adequat per tal d'obtenir el grau de compactació exigit amb els mitjans que es disposen.
L'acord amb zones de desmunt en sentit longitudinal i transversal, ha de ser suau, amb pendents inferiors a 1:2.
Gruix de cada tongada : >= 3/2 mida màxima material
Pendent transversal de cada tongada: 4%
TERRAPLÈ:
Mòdul de deformació vertical (assaig de càrrega sobre placa NLT 357):
- Fonament, nucli i zones exteriors:
  - Sòls seleccionats : >= 50 MPa
  - Resta de sòls : >= 30 MPa

- Coronament:
  - Sòls seleccionats : >= 100 MPa
  - Resta de sòls : >= 60 MPa

Grau de compactació: >= 95% PM
Compactació de la coronació/esplanada: >= 100% PM
Petjada admissible (nucli): <= 5 mm
Toleràncies d'execució:
- Variació en l'angle del talús: ± 2°
- Espessor de cada tongada: ± 50 mm
- Nivells:
  - Zones de vials: ± 30 mm
  - Resta de zones: ± 50 mm
- Grau d'humitat desprès de la compactació (desviació respecte al nivell òptim de l'assaig Pròctor):
  - Sòls seleccionats, adequats o tolerables: - 2%, + 1%
  - Sòls expansius o colapsables: - 1%, + 3%

CAIXA DE PAVIMENT:
Toleràncies d'execució:
- Replanteig: ± 100 mm
- Planor: ± 20 mm/m

SÒLS EN FONAMENTS DE TERRAPLÈ:
Es defineix com a fonament de terraplè la part que està per sota de la superfície original del terreny i que ha estat buidada en l'esbrossada o al fer una excavació addicional degut a la presència de material inadequat. L'espessor mínim serà d'1 m.
El terra de la base del terraplè ha de quedar pla i anivellat.
En els fonaments, s'utilitzaran sò ls tolerables, adequats o seleccionats, sempre que les condicions de drenatge o estanquitat ho permetin, que les característiques del terreny siguin les adequades, i que l'índex CBR, corresponent a les condicions de compactació de posada en obra, sigui CBR >= 3 (UNE 103502).
La utilització de sòls amb guix ha d'estar autoritzada pel Director d' obra, i a més, el contingut d'aquesta substància haurà de ser < 0,2% per a qualsevol zona de terraplè.
En terraplens de més de 5 metres d'altura, es podran utilitzar sò ls que continguin fins a un 2% de matèria orgànica; per a un contingut superior, s'haurà de realitzar un estudi especial aprovat pel Director d'obra.
Gruix: >= 1 m
SÒLS EN NUCLI DE TERRAPLÈ:
Es defineix com a nucli de terraplè a la zona compresa entre el fonament i la coronació.
En el nucli, s'utilitzaran sòls tolerables, adequats o seleccionats, sempre que l'í ndex CBR, corresponent a les condicions de compactació de posada en obra, sigui CBR >= 3 (UNE 103502).
La utilització de sòls marginals o amb un índex CBR < 3, pot venir condicionada per problemes de resistència, deformabilitat i posada en obra; per tant, el seu ús no és aconsellable, a no ser que es justifiqui el seu ús mitjanç ant un estudi especial.
L'ús d'altres tipus de sòls, es farà segons l'article 330.4.4 del PG-3.
Els sòls expansius són aquells que tenen un inflament lliure superior al 3% al realitzar l'assaig segons UNE 103601. Aquests es podran utilitzar en el nucli sempre que es realitzi un estudi especial que defineixi les disposicions i cures a adoptar durant la construcció, depenent de la funcionalitat del terraplè, les caracterí stiques de permeabilitat de la coronació i espigons, el inflament lliure, i les condicions climàtiques.
S'hauran de compactar lleugerament per la part humida, amb relació a la humitat òptima de l'assaig Próctor de referència compresa entre el 1 i el 3%.
La utilització de sòls amb guix en nucli de terraplè ha d'estar autoritzada pel Director d' obra, i a més, el contingut en aquesta substància haurà d'estar entre:
- 0,2-2%: Si la necessitat d'adoptar mesures per a l'execució
- 2-5%: Utilitzant cures i materials amb característiques especials en coronació i espigons
- 5-20%: Quan el nucli formi una massa compacta i impermeable, i es disposi de mesures de drenatge i impermeabilització

Si es superés el 20%, no s'utilitzarien en cap zona del replè.
En terraplens de menys de 5 metres d'altura, es podran utilitzar sò ls que continguin fins a un 5% de matèria orgànica per a la zona del nucli.
SÒLS EN CORONACIÓ DE TERRAPLÈ:
Es defineix com a coronació la franja superior de terres del terraplè, amb una fondària de més de 50 cm, i amb un gruix de 2 tongades com a mínim.
En la coronació, s'utilitzaran sòls adequats o seleccionats, sem pre que la seva capacitat de suport sigui l'adient per a l'esplanada prevista, i que l'índex CBR, corresponent a les condicions de compactació de posada en obra, sigui CBR >= 5 (UNE 103502).
No s'han d'utilitzar sòls expansius o col·lapsables, però sí que es podran fer servir materials naturals o tractats, sempre que compleixin les condicions de capacitat de suport exigides.

Si existís sota la coronació material expansiu, col·lapsable, o amb un contingut de mé s del 2% en sulfats solubles, la coronació hauria d'evitar la filtració d'aigua cap a la resta de terraplè.
La utilització de sòls amb guix ha d'estar autoritzada pel Director d' obra, i a més, el contingut d'aquesta substància haurà de ser < 0,2% per a qualsevol zona de terraplè.
En la coronació del terraplè es podran utilitzar sòls que continguin fins a un 1% de matèria orgànica.

2.- CONDICIONS DEL PROCÉS D'EXECUCIÓ
S'han de suspendre els treballs quan la temperatura ambient sigui inferior a 2°C.
El contractista ha d'elaborar un programa de treball que ha de ser aprovat per la DF abans d'iniciar els treballs, on s'ha d'especificar, com a mínim:
- Maquinària prevista
- Sistemes de transport
- Equip d'estesa i compactació
- Procediment de compactació

S'han de protegir els elements de servei públic que puguin resultar afectats per les obres.
S'han d'eliminar els elements que puguin entorpir els treballs d'execució de la partida.
Hi ha d'haver punts fixos de referència exteriors a la zona de treball, als quals s'hi han de referir totes les lectures topogràfiques.
Escarificar i compactar la superfície que ha de rebre el terraplè; la profunditat de l'escarificació la definirà el Projecte, però la DF també la podrà definir en funció de la naturalesa del terreny.
Aquests treballs no es realitzaran fins al moment previst i sobretot en les condicions òptimes per estar el menor temps possible exposats als efectes climatològics quan no s'utilitzin proteccions.
En reblerts que s'executen en zones poc resistents, cal col·locar les capes inicials amb el gruix mí nim necessari per tal de suportar les càrregues degudes a l'acció dels equips de moviment i compactació de terres.
El material s'ha d'estendre per tongades successives, sensiblement paral·leles a la rasant final.
Es podran utilitzar capes de materials granulars gruixuts o làmines geotè xtils per facilitar la posada en obra de les tongades, sempre i quan ho indiqui el Projecte.
Els equips de transport i d'estesa han d'operar per capes horitzontals, en tot l'ample de l'esplanada.
No s'ha d'estendre cap tongada fins que la inferior compleixi les condicions exigides.
L'aportació de terres per a correcció de nivells, s'ha de tractar com a coronació de terraplenat i la densitat a assolir no ha de ser inferior a la del terreny circumdant.
S'han de mantenir els pendents i dispositius de desguàs necessaris per tal d'evitar entollaments, sense perill d'erosió.
L'ampliació o recrescuda de terraplens existents s'ha de fer de forma escalonada o amb d'altres sistemes que garanteixin la unió amb el nou terraplé.
En reblerts situats a mitja vessant, el pendent s'ha d'esglaonar per tal de garantir l'estabilitat.
Els esglaons han de tenir les dimensions i el pendent adequats per tal de permetre el treball de la maquinària.
El grau d'humitat ha de ser l'adequat per tal d'obtenir la densitat i el grau de saturació exigits en la DT, considerant el tipus de material, el seu grau d'humitat inicial i les condicions ambientals de l'obra.
Si es necessària la humectació , un cop estesa la tongada, s'ha d'humitejar fins arribar al contingut òptim d'humitat, de manera uniforme ja sigui a la zona de procedència, a l'apilament, o a les tongades, sense que es formin embassaments, i fins a obtenir un mí nim del 95% de la humitat òptima de l'assaig PM.
Si el grau d'humitat de la tongada és superior a l'exigit, s'ha de dessecar mitjançant l'addició i mescla de materials secs o d'altres procediments adients.
Després de la pluja no s'ha d'estendre una nova tongada, fins que l'última estigui seca, o s'ha d'escarificar afegint la tongada següent mé s seca, de forma que l'humitat resultant sigui l'adient.
Quan s'utilitzi corró vibratori per a compactar, ha de donar-se al final unes passades sense aplicar-hi vibració.
La compactació i el nombre de passades de corró han de ser les definides per la DF en funció dels resultats del assaigs realitzats a l'obra.
S'ha d'evitar el pas de vehicles per sobre de les capes en execució, fins que la compactació s'hagi completat.
Cal adoptar mesures de protecció de l'entorn davant la possible acció erosiva o sedimentaria de l'aigua reconduïda fora del terraplè.
S'ha de complir la normativa vigent en matè ria mediambiental, de seguretat i salut i d'emmagatzematge i transport de productes de construcció.
Els treballs s'han de fer de manera que molestin el mínim possible als afectats.
En cas d'imprevistos, s'han de suspendre les obres i avisar a la DF.
SÒLS EN FONAMENTS DE TERRAPLÈ:
Si es detecten zones inestables de petita superfície (bosses d' aigua, argiles expandides, turbes, etc.), s'han de sanejar d'acord amb les instruccions de la DF.
S'ha de localitzar les à rees inestables amb ajuda d'un supercompactador de 50 t, segons el definit en l'article 304 del PG 3/75 modificat per ORDEN FOM/1382/2002.
Els pous i forats que apareguin s'han de reblir i estabilitzar fins que la superfície sigui uniforme.
En casos de fonamentació irregular, com ara terraplens a mitja costa o sobre altres existents, es seguiran les indicacions de la DF per tal de garantir la correcte estabilitat.

El material a utilitzar en el terraplè s'ha d'emmagatzemar i d'utilitzar de forma que s'eviti la seva disgregació i contaminació. En cas de trobar zones segregades o contaminades per pols, per contacte amb la superfície de base o per inclusió de materials estranys, cal procedir a la seva eliminació.

3.- UNITAT I CRITERIS D'AMIDAMENT
m3 de volum amidat segons les especificacions de la DT.

4.- NORMATIVA DE COMPLIMENT OBLIGATORI
* Orden de 6 de febrero de 1976 por la que se aprueba el Pliego de prescripciones técnicas generales para obras de carreteras y puentes (PG 3/75)
* Orden FOM/1382/2002 de 16 de mayo, por la que se actualizan determinados artículos del pliego de prescripciones técnicas generales para obras de carreteras y puentes relativos a la construcción de explanaciones, drenajes y cimentaciones.

5.- CONDICIONS DE CONTROL D'EXECUCIÓ I DE L'OBRA ACABADA
CONTROL D'EXECUCIÓ. OPERACIONS DE CONTROL:

El control d'execució inclou les operacions següents:

- Preparació de la base sobre la que s'assentarà el terraplè.

- Control de l'estesa: comprovació visual del gruix i amplada de les tongades d'execució i control de la temperatura ambient.

- Humectació o dessecació d'una tongada.

- Control de compactació d'una tongada.

CONTROL D'EXECUCIÓ. CRITERIS DE PRESA DE MOSTRES:

S'ha de considerar com terraplè estructural el comprès fins el punt exterior del voral i no la berma amb els talussos definits als plànols. A efectes d'obtenir el grau de compactació exigit, els assaigs de control s'han de realitzar en la zona del terraplè estructural.

S'han de seguir els criteris que en cada cas, indiqui la DF. Els punts de control de densitat i humitat han d'estar uniformement repartits en sentit longitudinal i aleatòriament distribuïts en la secció transversal de la tongada.

CONTROL D'EXECUCIÓ. INTERPRETACIÓ DE RESULTATS I ACTUACIONS EN CAS D'INCOMPLIMENT:

No es podrà iniciar l'execució del terraplè sense corregir els defectes observats a la base d'assentament.

Donada la rapidesa de la cadena operativa "extracció-compactació", la inspecció visual té una importància fonamental en el control dels terraplens, tant a nivell de materials com per a l'estesa.

El contingut d'humitat de les capes compactades no serà causa de rebuig, excepte en el cas d'utilitzar, per causes justificades, sòls amb característiques expansives amb un inflament lliure <= 5%.

El valor del mòdul d'elasticitat (segon cicle) obtingut a la placa de càrrega ha de complir les limitacions establertes al plec de condicions.

Les densitats seques obtingudes en la capa compactada hauran de ser iguals o superiors a les especificades en el plec de condicions, en cada un dels punts de la mostra. Com a mínim, el 70% de punts haurà d'estar dins dels valors d' acceptació, i el 30% restant no podrà tenir una densitat inferior de més de 30 kg/cm3 respecte les establertes en el Projecte o per la DF.

En cas d'incompliment, el contractista ha de corregir la capa executada, per recompactació o substitució del material. En general, s'ha de treballar sobre tota la tongada afectada (lot), a menys que el defecte de compactació estigui clarament localitzat. Els assaigs de comprovació de la compactació s'han d'intensificar el doble sobre les capes corregides.

Qualsevol altre cas d'execució incorrecta serà responsabilitat del Contractista, i la seva obligació serà reparar sense cost els errors que s'hagin produït.

F228 - REBLIMENT I PICONATGE DE RASES

0.- ELEMENTS QUE CONTEMPLA EL PLEC

F228AM00.

Plec de condicions

1.- DEFINICIÓ I CONDICIONS DE LES PARTIDES D'OBRA EXECUTADES

Reblert, estesa i piconatge de terres o granulats en zones que per la seva extensió reduïda, per precaucions especials o per altra motiu no permeti l'ús de la maquinària amb els que normalment s'executa el terraplè.

S'han considerat els tipus següents:

- Rebliment i piconatge de rasa amb terres
- Reblert de rases amb canonades o instal·lacions amb sorra natural o sorra de reciclatge de residus de la construcció o demolicions, provenint d'una planta legalment autoritzada per al tractament d'aquests residus
- Reblert de rases i pous per a drenatges, amb graves naturals o graves de reciclatge de residus de la construcció o demolicions, provenint d'una planta legalment autoritzada per al tractament d'aquests residus

L'execució de la unitat d'obra inclou les operacions següents:

- Preparació de la zona de treball
- Situació dels punts topogràfics
- Aportació del material en cas de graves, tot-u, o granulats reciclats
- Execució del rebliment
- Humectació o dessecació, en cas necessari
- Compactació de les terres

CONDICIONS GENERALS:

Les zones del reblert son les mateixes que les definides per als terraplens: Coronament, nucli, zona exterior i fonament.

Les tongades han de tenir un gruix uniforme i han de ser sensiblement paral·leles a la rasant.

El material de cada tongada ha de tenir les mateixes característiques.

El gruix de cada tongada ha de ser l'adequat per tal d'obtenir el grau de compactació exigit amb els mitjans que es disposen.

En cap cas el grau de compactació de cada tongada ha de ser inferior al més alt que tinguin els sòls adjacents, en el mateix nivell.

La composició granulomètrica de la grava ha de complir les condicions de filtratge fixades per la DF, en funció dels terrenys adjacents i del sistema previst d'evacuació d'aigua.

Les terres han de complir les especificacions fixades al seu plec de condicions.

La composició granulomètrica del tot-u ha de complir les especificacions fixades al seu plec de condicions.

En tota la superfície s'ha d'arribar, com a mínim, al grau de compactació previst expressat com a percentatge sobre la densitat màxima obtinguda en l'assaig Pròctor Modificat (UNE 103501).

RASA:

Toleràncies d'execució:

- Planor: ± 20 mm/m
- Nivells: ± 30 mm

RASA PER A INSTAL·LACIÓ DE TUBERIES:

El reblert ha d'estar format per dues zones:

- La zona baixa a una alçària fins a 30 cm per damunt de la generatriu superior del tub
- La zona alta, la resta de la rasa

El material de la zona baixa no ha de tenir matèria orgànica. El material de la zona alta ha de ser de forma que no produeixi danys a la canonada instal·lada.

2.- CONDICIONS DEL PROCÉS D'EXECUCIÓ

CONDICIONS GENERALS:

S'han de suspendre els treballs en cas de pluja quan la temperatura ambient sigui inferior a 0°C en el cas de graves o de tot-u, o inferior a 2°C en la resta de materials.

S'han de protegir els elements de servei públic que puguin resultar afectats per les obres.

S'han d'eliminar els elements que puguin entorpir els treballs d'execució de la partida.

Hi ha d'haver punts fixos de referència exteriors a la zona de treball, als quals s'hi han de referir totes les lectures topogràfiques.

Excepte en les rases de drenatje, en la resta de casos s'ha d'eliminar els materials inestables, turba o argila tova de la base per al rebliment.

L'ampliació o recrescuda de reblerts existents s'han de preparar de forma que es garanteixi la unió amb el nou reblert.

Les zones que per la seva forma puguin retenir aigua a la seva superfície s'han de corregir abans de l'execució.

El material s'ha d'estendre per tongades successives i uniformes, sensiblement paral·leles a la rasant final, i amb un gruix <= 25 cm.

No s'ha d'estendre cap tongada fins que la inferior compleixi les condicions exigides.

El material de cada tongada ha de tenir les característiques uniformes; en cas de no ser així, es buscaria la uniformitat mesclant-los amb els mitjans adequats.

Un cop estesa la tongada, si fos necessari, s'ha d'humitejar fins arribar al contingut òptim d'humitat, de manera uniforme.

Si el grau d'humitat de la tongada és superior a l'exigit, s'ha de dessecar mitjançant l'addició i mescla de materials secs o d'altres procediments adients.

S'han de mantenir els pendents i dispositius de desguàs necessaris per tal d'evitar entollaments, sense perill d'erosió.

Després de la pluja no s'ha d'estendre una nova tongada fins que l'última s'hagi assecat bé, o s'ha d'escarificar afegint la tongada següent més seca, de forma que l'humitat resultant sigui l'adient.
En l'execució de reblerts en contacte amb estructures de contenció, les tongades situades a ambdós costats de l'element han de quedar al mateix nivell.
Abans de la compactació cal comprovar que l'estructura amb la que estigui en contacte, ha assolit la resistència necessària.
Quan s'utilitzi corró vibratori per a compactar, ha de donar-se al final unes passades sense aplicar-hi vibració.
S'ha d'evitar el pas de vehicles per sobre de les capes en execució, fins que la compactació s'hagi completat.
S'ha de complir la normativa vigent en matèria mediambiental, de seguretat i salut i d'emmagatzematge i transport de productes de construcció.
Els treballs s'han de fer de manera que molestin el mínim possible als afectats.
En cas d'imprevistos, s'han de suspendre les obres i avisar a la DF.
RASA PER A INSTAL·LACIÓ DE TUBERIES:
El reblert definitiu s'ha de fer un cop aprobada la instal·lació per la DF.
S'ha de compactar amb les precaucions necessàries per a no produïr moviments ni danys a la canonada instal·lada.
GRAVES PER A DRENATGES:
S'ha d'evitar l'exposició prolongada del material a la intempèrie.
El material s'ha d'emmagatzemar i d'utilitzar de forma que s'eviti la seva disgregació i contaminació. En cas de trobar zones segregades o contaminades per pols, per contacte amb la superfície de base o per inclusió de materials estranys, cal procedir a la seva eliminació.
Els treballs s'han de fer de manera que s'eviti la contaminació de la grava amb materials estranys.
Quan la tongada hagi d'estar constituïda per materials de granulometria diferent, s'ha de crear entre ells una superfície contínua de separació.

3.- UNITAT I CRITERI D'AMIDAMENT
m3 de volum amidat segons les especificacions de la DT.
La partida d'obra inclou el subministrament i aportació del material en cas de graves, tot-u o material provinent del reciclatge de residus de la construcció, i no està inclòs en cas de que es tracti de terres.

4.- NORMATIVA DE COMPLIMENT OBLIGATORI
* Orden de 6 de febrero de 1976 por la que se aprueba el Pliego de Prescripciones Técnicas Generales para Obras de Carreteras y Puentes (PG-3).
* Orden FOM/1382/2002 de 16 de mayo, por la que se actualizan determinados artículos del pliego de prescripciones técnicas generales para obras de carreteras y puentes relativos a la construcción de explanaciones, drenajes y cimentaciones (PG-3).

5.- CONDICIONS DE CONTROL D'EXECUCIÓ I DE L'OBRA ACABADA
OPERACIONS DE CONTROL:
Les tasques de control a realitzar són les següents:
- Inspecció visual de la base sobre la que s'assentarà el reblert.
- Inspecció visual del material a la descàrrega dels camions, retirant el que presenti restes de terra vegetal, matèria orgànica o pedres de grandària superior a l'admissible.
- Control de l'estesa: comprovació visual del gruix i amplada de les tongades d'execució i control de la temperatura ambient.
- Control de compactació. Es considera com a lot de control, el material compactat en un dia, corresponent a una mateixa procedència i tongada d'estesa, amb una superfície màxima de 150 m2. Es realitzaran 5 determinacions de la humitat i densitat in-situ (ASTM D 30-17).
- Assaig de placa de càrrega (DIN 18134), cada 450 m2, i al menys un cop per capa de reblert. En la zona d'aplicació de la placa es determinarà la humitat in-situ (NLT-103).
- Presa de coordenades i cotes a banda i banda i sobre l'eix de la plataforma en la coronació del reblert, i control de l'amplada de la tongada estesa, cada 20 m lineals com a màxim.
- Inspecció visual per a detectar punts baixos capaços de retenir aigua.
CRITERIS DE PRESA DE MOSTRES:
Es seguiran els criteris que en cada cas, indiqui la DF. En general, els punts de control de densitat i humitat estaran uniformement repartits en sentit longitudinal i aleatòriament distribuïts en la secció transversal de la tongada. En el cas de reblerts d'estreps o elements en els que es pugui produir una transició brusca de rigidesa, la distribució dels punts de control de compactació serà uniforme, a 50 cm dels paraments.
INTERPRETACIÓ DE RESULTATS I ACTUACIONS EN CAS D'INCOMPLIMENT:
No es podrà iniciar l'execució del reblert sense corregir els defectes observats a la base d'assentament.
Donada la rapidesa de la cadena operativa "extracció-compactació", la inspecció visual té una importància fonamental en el control dels reblerts, tant a nivell de materials com per a l'estesa.
La densitat obtinguda després de la compactació en coronació haurà de ser superior al 100 % de la màxima obtinguda en el Próctor Modificat (UNE 103501), i del 95 % en la resta de zones. En tot cas, la densitat ha de ser >= a la de les zones contigües al replè.
El contingut d'humitat de les capes compactades no serà causa de rebuig, excepte en el cas d'utilitzar, per causes justificades, sòls amb característiques expansives amb un inflament lliure <= 5%.
El valor del mòdul d'elasticitat (segon cicle) obtingut a la placa de càrrega ha de complir les limitacions establertes al plec de condicions.

En cas d'incompliment, el contractista corregirà la capa executada, per recompactació o substitució del material. En general, es treballarà sobre tota la tongada afectada (lot), a menys que el defecte de compactació estigui clarament localitzat. Els assaigs de comprovació de la compactació s'intensificaran al doble sobre les capes corregides.
Qualsevol altre cas d'execució incorrecta serà responsabilitat del Contractista, i la seva obligació serà reparar sense cost algun els errors que hagin sorgit.

F9 - Elemento no encontrado
F9F - Elemento no encontrado

0.- ELEMENTS QUE CONTEMPLA EL PLEC

F9F1510U.

1.- DEFINICIÓ I CONDICIONS DE LES PARTIDES D'OBRA EXECUTADES
Formació de paviment de llambordins o lloses.
S'han considerat els materials i les formes de col·locació següents:
- Paviment de llambordins sobre llit de sorra i junts reblerts amb sorra
- Paviment de llambordins o lloses sobre llit de sorra i junts reblerts amb morter
- Paviment de llambordins o lloses col·locats amb morter i junts reblerts amb beurada de ciment
- Paviment de lloses col·locats amb morter i junts reblerts amb sorra fina
L'execució de la unitat d'obra inclou les operacions següents:
En paviments col·locats sobre llit de sorra i rejuntats amb morter:
- Preparació i comprovació de la superfície d'assentament
- Col·locació del llit de sorra
- Compactació i col·locació de les peces
- Rejuntat de les peces amb morter
- Neteja, protecció del morter i cura
En la col·locació sobre llit de sorra i junts reblerts amb sorra:
- Preparació i comprovació de la superfície d'assentament
- Col·locació del llit de sorra
- Col·locació i compactació dels llambordins
- Rebliment dels junts amb sorra
- Compactació final dels llambordins
- Escombrat de l'excés de sorra
En la col·locació de llambordins amb morter i junts reblerts amb beurada de ciment:
- Preparació i comprovació de la superfície d'assentament
- Col·locació de la base de morter sec
- Humectació i col·locació dels llambordins
- Compactació de la superfície
- Humectació de la superfície
- Rebliment dels junts amb beurada de ciment
En la col·locació amb morter i junts reblerts amb sorra fina:
- Comprovació del nivell de la base de formigó
- Pintat inferior de les peces amb aigua ciment
- Col·locació de les peces amb morter de consistencia tova
- Rebliment de junts amb sorra, escombrant l'excés.
CONDICIONS GENERALS:
El paviment ha de formar una superfície plana,sense resalts entre peces, uniforme i s'ha d'ajustar a les alineacions i a les rasants previstes.
Les peces han de quedar ben assentades, amb la cara més polida o més ample a dalt.
Les peces han d'estar disposades formant alineacions rectes, segons l'especejament definit en la DT.
Excepte en les zones classificades com d'ús restringit pel CTE no s'admetran les discontinuïtats següents en el propi paviment ni en els encontres d'aquest amb altres elements:
- Imperfeccions o irregularitats que suposin una diferència de nivell de més de 6 mm
- Els desnivells que no superin els 50 mm s'han de resoldre amb una pendent que no excedeixi del 25%
- En les zones interiors de circulació de persones, no presentarà perforacions o forats pels que es pugui introduir una esfera de 15 mm de diàmetre
PAVIMENT COL·LOCAT SOBRE MORTER O LLIT DE SORRA

Les peces han de quedar ben adherides al suport.
Els junts han de quedar plens de material de reblert.
Pendent transversal (paviments exteriors): >= 2%, <= 8%
Quan el paviment es col·loqui amb morter s'hauràn de respectar els junts prò pis del suport.
En el paviment de lloses no hi ha d'haver peces trencades, escantonades, tacades ni amb d'altres defectes superficials.
PAVIMENT DE LLAMBORDINS:
Han de quedar col·locats a trencajunt, seguint les especificacions de la DT.
Junts entre peces: <= 8 mm
Toleràncies d'execució:
- Nivell: ± 12 mm
- Replanteig: ± 10 mm
- Planor: ± 5 mm/3 m

2.- CONDICIONS DEL PROCÉS D'EXECUCIÓ
PAVIMENT COL·LOCAT SOBRE MORTER O LLIT DE SORRA
La superfície del suport ha de ser neta i humida.
El paviment no s'ha de trepitjar durant les 24 h següents a la seva col·locació o el que indiqui la DT.
COL·LOCACIÓ SOBRE LLIT DE SORRA:
No s'ha de treballar en condicions metereològiques que puguin produir alteracions a la subbase o al llit de sorra.
El llit de sorra anivellada s'ha de deixar a 1,5 cm per sobre del nivell definitiu.
Col·locades les peces s'han de piconar 1,5 cm fins al nivell previst.
PAVIMENTS REJUNTATS AMB SORRA:
Els junts s'han de reblir amb sorra fina.
Un cop rejuntades s'ha de fer una segona compactació amb 2 o 3 passades de picó vibrant i un reblert final amb sorra per acabar d'omplir els junts.
S'ha d'escombrar la sorra que ha sobrat abans d'obrir-lo al trànsit.
COL·LOCACIÓ AMB MORTER I JUNTS REBLERTS AMB BEURADA:
S'han de suspendre els treballs quan la temperatura sigui < 5°C.
Els llambordins s'han de col·locar sobre una base de morter sec.
Les peces per col·locar han de tenir la humitat necessària per tal que no absorbeixin l'aigua del morter.
Un cop col·locades les peces s'han de regar per aconseguir l'adormiment del morter de base.
Després s'han de reblir els junts amb la beurada.
JUNTS REBLERTS AMB MORTER O BEURADA:
En exteriors, la superfície ha de mantenir-se humida durant les 72 h següents.
COL·LOCACIÓ AMB MORTER I REBLERT DE JUNTS AMB SORRA FINA:
- Les peces es pintaran per la seva cara inferior amb barreja d'aigua i ciment per tal de millorar l'adherència.
- El morter tindrà consistència tova i la llosa ha de quedar recolzada sobre morter en tota la superfície.
- El rebliment de junts amb sorra es realitzarà per successives escombrades.
- S'evitarà el pas del personal durant els següents dies i durant les 3 setmanes posteriors als vehicles auxiliars de l'obra.

3.- UNITAT I CRITERIS D'AMIDAMENT
m2 de superfície executada d'acord amb les especificacions de la DT, amb deducció de la superfície corresponent a obertures interiors, d'acord amb els criteris següents:
Paviments exteriors:
- Obertures <= 1,5 m2: No es dedueixen
- Obertures > 1,5 m2: Es dedueix el 100%
Paviments interiors:
- Obertures <= 1 m2: No es dedueixen
- Obertures > 1 m2: Es dedueix el 100%
Aquests criteris inclouen l'acabament específic dels acords a les vores, sense que comporti l'ús de materials diferents d'aquells qu e normalment conformen la unitat.

4.- NORMATIVA DE COMPLIMENT OBLIGATORI
PAVIMENT COL·LOCAT SOBRE MORTER O LLIT DE SORRA

No hi ha normativa de compliment obligatori.

F9H - Elemento no encontrado

0.- ELEMENTS QUE CONTEMPLA EL PLEC

F9H11B31.

1.- DEFINICIÓ I CONDICIONS DE LES PARTIDES D'OBRA EXECUTADES
Mescla bituminosa en calent, tipus formigó bituminós, resultat de la combinació d'un lligant hidrocarbonat, granulats (inclòs el pols mineral) amb granulometria continua i eventualment additius, de manera que totes les partícules del granulat quedin recobertes per una pel·lícula homogènia de lligant col·locada i compactada, a una temperatura molt superior a la d'ambient.
Mescla bituminosa en calent per a capes de, son les que els seus materials son les combinació d' un lligant hidrocarbonat, granulats (en granulometria continua amb baixes proporcions de granulat fi o amb discontinuïtat granulomètrica en alguns tamisos), pols mineral i eventualment additius, de manera que totes les partícules del granulat quedin recobertes per una pel·lícula homogènia de lligant col·locada i compactada, a una temperatura molt superior a la d'ambient.
S'han considerat els tipus següents:
- Les mescles bituminoses drenants son les que per la seva proporció baixa de granulat fi, tenen un contingut molt elevat de forats interconnectats que proporcionen propietats drenants. S'han considerat per a l' us en capes de rodadura de 4 a 5 cm de gruix.
- Les mescles bituminoses discontinues, tenen una discontinuïtat granulomètrica molt elevada en els tamisos inferiors del granulat gros. S'han considerat dos tipus; un amb la mida màxima nominal del fus granulomètric de 8 mm i l'altre d'11 mm. Es consideren per a us en capes de rodadura de 2 a 3 cm de gruix.
L'execució de la unitat d'obra inclou les operacions següents:
- Estudi de la mescla i obtenció de la fórmula de treball i aprovació d'aquesta per la DO
- Realització del tram de proba i aprovació d'aquest per la DO
- Comprovació de la superfície d'assentament
- Extensió de la mescla
- Compactació de la mescla
- Execució de junts de construcció
- Protecció del paviment acabat
CONDICIONS GENERALS:
La superfície acabada ha de ser de textura homogènia, uniforme i sense segregacions.
S'ha d'ajustar als perfils previstos, en la seva rasant, gruix i amplària.
La densitat obtinguda segons s'indica en l'apartat 542.9.3.2.1 del PG-3 no ha de ser inferior als valors següents:
- Capes de gruix >= 6 cm: 98%
- Capes de gruix < 6 cm: 97%
La densitat per a mescles BBTM A, obtinguda segons apartat 543.9.3.2.1 del PG-3, ha de ser igual o superior a la densitat de referència.
El percentatge de forats per a mescles BBTM B i PA, obtingut segons l'apartat 543.9.3.2.1 del PG-3, ha de ser igua l o superior al percentatge de forats de referència
El percentatge de forats, per a mescles BBTM B i PA, obtingut segons l'apartat 543.9.3.2.1 del PG-3, ha de ser igual o superior al percentatge de forats de referència.
L'Í ndex de Regularitat Internacional (IRI), segons NLT 330/98, obtingut segons l'indicat en l'apartat 542.9.4 del PG-3 ha de complir els valors de les taules 542.15 o 542.16 del PG-3.
L'Í ndex de Regularitat Internacional (IRI), segons NLT 330/98, obtingut segons l'indicat en l'apartat 543.9.4 del PG-3 ha de complir els valors de les taules 543.13 o 543.14 del PG-3.
En capes de rodadura:
- Macro textura superficial obtinguda amb el mètode del cercle de sorra (UNE-EN 13036-1) mesurada abans de la posada en servei de la capa: >= 0,7 mm
Macro textura superficial obtinguda amb el mètode del cercle de sorra (UNE-EN 13036-1) mesurada abans de la posada en servei de la capa:
  - Mescles tipus BBTM B i PA: 1,5 mm
  - Mescles tipus BBTM A: 1,1 mm
- Resistència al lliscament (NLT 336) CRT mínim (%): 65 (Mesurada 2 mesos desprès d'entrar en servei la capa)
Resistència al lliscament (NLT 336) CRT mínim (%): 65 (Mesurada 2 mesos desprès d'entrar en servei la capa):
  - Mescles tipus BBTM B i PA: 60%
  - Mescles tipus BBTM A: 65%
Tolerències d'execució:
- Densitat (mescles BBTM A) obtinguda segons l'apartat 543.9.3.2.1 del PG-3: no ha de ser inferior a 98% de la densitat de referència
- Percentatge de forats:
  - Mescla tipus BBTM B i gruix de capa >= 2,5 cm: ± 2%
  - Mescla tipus PA: ± 2%

- Amplària del semiperfil: No s'admeten amplàries inferiors a les teòriques
- Gruix de la capa: No s'admeten gruixos inferiors al teòrics
- Gruix de la capa: No s'admeten gruixos inferiors als definits en les seccions tipus de la DT, o en el seu defecte, el que resulti de l'aplicació de la dotació mitja que s'especifica en el plec de prescripcions tècniques particulars.
- Nivell de la capa de rodadura: ± 10 mm
- Nivell de les altres capes: ± 15 mm

2.- CONDICIONS DEL PROCÉS D'EXECUCIÓ

S'ha de realitzar un tram de prova, amb una longitud no inferior a la definida en el Plec de Prescripcions Tècniques Particulars. La DF ha de determinar si es pot acceptar la realització del tram de prova com a part integrant de l'obra en construcció.

A la vista dels resultats obtinguts, el Director d'Obra ha de definir si és acceptable o no la fó rmula de treball i si són acceptables o no els equips proposats pel Contractista.

Durant l'execució del tram de prova s'ha d'analitzar la correspondè ncia, al seu cas, entre els mètodes de control de la dosificació del lligant hidrocarbonat i de la densitat in situ establerts als Plecs de Prescripcions Tècniques Particulars, i altres mètodes ràpids de control.

Excepte autorització expressa del Director d'Obra, s'han de suspendre els treballs quan la temperatura ambient a l' ombra sigui inferior a 5°C, excepte si el gruix de la capa a estendre fos inferior a 5 cm, en aquest cas el límit serà de 8ºC. Amb vent intens, després de gelades o a taulers d'estructures, la DF ha de poder augmentar aquests límits, en funció dels resultats de compactació obtinguts. Tampoc es permet la posta en obra en cas de pluja.

Excepte autorització expressa del Director d'Obra, s'han de suspendre els treballs quan la temperatura ambient a l'ombra sigui inferior a 8°C. Amb vent intens, després de gelades o en taulers d'estructures, la DF ha de p oder augmentar aquests límits, en funció dels resultats de compactació obtinguts. Tampoc es permet la posta en obra en cas de pluja.

La capa no s'ha d'estendre fins que s'hagi comprovat que la superfície sobre la que ha d'assentar-se té les condicions de qualitat i formes previstes, amb les toleràncies establertes. Si en aquesta superfície hi ha defectes o irregularitats que excedeixen les tolerables, s'han de corregir abans de l'execució de la partida d'obra, d'acord amb les instruccions de la DF.

La regularitat superficial de la capa sobre la que s'ha d'estendre la mescla, ha de complir l'indicat en les taules 510.6, 513.8, 542.15 ó 542.16 del PG-3. Sobre aquesta capa s'ha d'haver aplicat un reg d'imprimació o d'adherència, que ha de complir l'especificat en els articles 530 ó 531 del PG-3.

La regularitat superficial de la capa sobre la que s'ha d'estendre la mescla, ha de complir l'indicat en les taules 542.15 ó 542.16 del PG-3. Sobre aquesta capa s'ha d'haver aplicat un reg d'imprimació o d'adherència, que ha de complir l'especificat en l'article 531 del PG- 3.

Si la superfície estigués constituïda per un paviment hidrocarbonat, i aquest fos heterogeni, s'haura n d'eliminar mitjançant fressat els excessos de lligant i segellar les zones massa permeables, segons les instruccions del Director d'Obra.

Si la superfície estigués constituïda per un paviment heterogeni, s'hauran d'eliminar mitjançant fressat els excessos de lligant i segellar les zones massa permeables, segons les instruccions del Director d'Obra.

S'ha de comprovar que transcorregut el termini de trencament del lligant dels tractaments aplicats, no queden restes d'aigua. El reg ha d'estar curat i ha de conservar tota la capacitat d'unió amb la mescla.

L'equip d'estesa ha de complir les especificacions de l'article 542.4.3 del PG-3.

L' equip d'estesa ha de complir les especificacions de l'article 543.4.3 del PG-3.

L'estesa de la mescla s'ha de fer mecànicament començ ant per la vora inferior de la capa i amb la major continuïtat possible, per franges horitzontals. L'amplària de les franges s'ha d' estudiar per a que hi hagi el menor nombre de junts possible.

A les vies sense manteniment de la circulació per a les categories de trà nsit T00 a T1 o amb superfícies per estendre superiors a 70000 m2, s'ha d'estendre la capa en tota la seva amplada, treballant si fos necessari amb 2 o més estenedores lleugerament desfasades, evitant junts longitudinals.

A les vies sense manteniment de la circulació per a les categori es de trànsit T00 a T2 o amb superfícies per estendre superiors a 70000 m2, s'ha d'estendre la capa en tota la seva amplada, treballant si fos necessari amb 2 o més estenedores lleugerament desfasades, evitant junts longitudinals.

Als demés casos, després d'haver estès i compactat una franja, s'ha d'estendre la següent mentre la vora de la primera es trobi encara calent i en condicions de ser compactada; en cas contrari s'ha d'executar un junt longitudinal.

L'estenedora s'ha de regular de forma que la superfí cie de la capa estesa resulti llisa i uniforme, sense segregacions ni arrossegaments, i amb un gruix tal que, un cop compactada, s'ajusti a la rasant i secció transversal indicades a la DT del Projecte, amb les toleràncies indicades.

En capes de rodadura amb mescles drenants, cal evitar sempre els junts longitudinals. Només en categories de trà nsit T2 i T3 o pavimentació de carreteres en les que no sigui possible tallar el trànsit, es permeten i aquests junts han de coincidir amb un carener del paviment.

La mescla bituminosa s'ha d'estendre sempre en una sola tongada. L'estenedora s' ha de regular de manera que la superfície de la capa estesa resulti llisa i uniforme, sense segregacions ni arrossegaments, i amb un gruix tal, que després de la compactació s'ajusti a la secció transversal indicada a la DT amb les toleràncies previstes.

L'estesa s'ha de fer amb la major continuïtat possible, ajustant la velocitat de l'estenedora a la producció de la central de fabricació de manera que aquella no s'aturi. En cas de parada, es comprovarà que la temperatura de la mescla a estendre, en la tolva de l'estenedora i a sota d'aquesta, no baixi de la prescrita en la fó rmula de treball per a l'inici de compactació, en cas contrari cal executar un junt transversal.

On resulti impossible, a judici del Director d'Obra, l'ús de màquines estenedores, la mescla bituminosa en calent s'ha de poder posar en obra per altres procediments aprovats per aquest. S' ha de descarregar fora de la zona on s'hagi d'estendre i s'ha de distribuir en una capa uniforme i d'un gruix tal que, una vegada compactada, s'ajusti a la rasant i secció transversal indicades als Plànols del Projecte, amb les toleràncies indicades.
L'equip de compactació ha de complir les especificacions de l'article 542.4.4 del PG-3.
L'equip de compactació ha de complir les especificacions de l'article 543.4.4 del PG-3.
La compactació s' ha de realitzar segons el pla aprovat pel Director d'Obra en funció dels resultats del tram de prova; s'ha de fer a la major temperatura possible, sense sobrepassar la màxima prescrita en la fó rmula de treball i sense que es produeixi desplaçament de la mescla estesa; i s'ha de continuar mentre la temperatura de la mescla no baixi de la mínima prescrita en la fó rmula de treball i la mescla es trobi en condicions de ser compactada, fins que assoleixi la densitat especificada.
La compactació s'ha de realitzar segons el pla aprovat pel Director d'Obra en funció dels resultats del tram de prova; el nombre de passades de compactador sense vibració ha de ser superior a 6, s'ha de fer a la major temperatura possible, sense sobrepassar la màxima prescrita en la fórmula de treba ll i sense que es produeixi desplaçament de la mescla estesa; i s'ha de continuar mentre la temperatura de la mescla no baixi de la mínima prescrita en la fórmula de treball i la mescla es trobi en condicions de ser compactada, fins que es compleixi el pla aprovat.
En mescles bituminoses fabricades amb betums millorats o modificats amb cautxú i en mescles bituminoses amb addició de cautxú, amb la finalitat de mantenir la densitat de la tongada fins que l'augment de la viscositat del betum contraresti una eventual tendència del cautxú a recuperar la seva forma, s' ha de continuar obligatòriament el procés de compactació fins que la temperatura de la mescla baixi de la mínima establerta a la fórmula de treball, encara que s'hagi assolit prèviament la densitat abans especificada.
La compactació s'ha de fer longitudinalment, de manera continua i sistemàtica. Si l' estesa de la mescla bituminosa es fa per franges, en compactar una d'aquestes s'ha d'ampliar la zona de compactació per tal que inclogui 15 cm de l'anterior, com a mínim.
Els corrons han de portar la seva roda motriu del costat més pròxim a l'estenedora; els seus canvis de direcció s'han de fer sobre la mescla que ja s'ha compactat, i els seus canvis de sentit s'han de fer amb suavitat. S'ha de cuidar que els elements de compactació estiguin nets i, si és precís, humits.
En el cas en que hi hagi junts, s'ha de procurar que els junts transversals de capes sobreposades quedin a un mínim de 5 m un de l'altra, i que els longitudinals quedin desplaçades a un mínim de 15 cm un de l'altra.
A l' estendre franges longitudinals contigües, si la temperatura de l'estesa en primer lloc no fos superior al mínim fixat en la fórmula de treball per acabar la compactació, la vora d'aquesta franja s' ha de tallar verticalment, deixant al descobert una superfície plana i vertical. Se li ha d'aplicar una capa uniforme i lleugera de reg d'adherència segons l'article 531 del PG 3, deixant trencar l'emulsió suficientment. A continuació, s'ha d'escalfar el junt i estendre la següent franja contra ella.
Els junts transversals en capes de rodadura s'han de compactar transversalment, i s' ha de disposar els recolzaments necessaris per als elements de compactació.
A l'estendre franges longitudinals contigües, si la temperatura de l'estesa en primer lloc no fos superior al mí nim fixat en la fórmula de treball per acabar la compactació, la vora d'aquesta franja s'ha de tallar verticalment, deixant al descobert una superfície plana i vertical. A continuació, s'ha d'escalfar el junt i estendre la següent franja contra ella.
Els junts transversals en capes de rodadura s'han de compactar transversalment, s' ha de disposar els recolzaments necessaris per als elements de compactació i s'han de separar més de 5 m dels junts transversals de les franges d'estesa contigües.
La capa executada només es pot obrir a la circulació quan assoleixi la temperatura ambient en tot el seu gruix, o be, prèvia autorització de la DF, quan assoleixi la temperatura de 60ºC. En aquest cas s'han d'evitar les parades i canvis de direcció sobre la capa fins que aquesta assoleixi la temperatura ambient.
La capa executada es podrà obrir a la circulació tant aviat com la temperatura de la mateixa arribi als 60ºC. S'han d'evitar les aturades brusques i els canvis de sentit del transit sobre la capa fins que aquesta assoleixi la temperatura ambient.

3.- UNITAT I CRITERIS D'AMIDAMENT
t de pes segons tipus, mesurades multiplicant els amples de cada capa segons amb les seccions tipus especificades a la DT, per els gruixos mitjos i les densitats mitjanes obtingudes dels assaigs de control de cada lot.
m2 de superfície, segons tipus, mesurats multiplicant l'amplària de cada capa d' acord amb les seccions tipus especificades a la DT per la llargària realment executada.
L'abonament dels treballs de preparació de la superfície d'assentament correspon a la unitat d'obra de la capa subjacent.
No són d'abonament en aquesta unitat d'obra els regs d'emprimació o d'adherència.
No són d' abonament en aquesta unitat d'obra els regs d'adherència.

4.- NORMATIVA DE COMPLIMENT OBLIGATORI
Orden FOM/3460/2003, de 28 de noviembre, por lo que se aprueba la norma 6.1-IC Secciones del firme, de la Instrucción Técnica de Carreteras.
Orden de 6 de febrero de 1976 por la que se aprueba el Pliego de prescripciones técnicas generales para obras de carreteras y puentes (PG 3/75)
Orden Circular 24/2008, sobre el Pliego de Prescripciones técnicas generales para obras de carreteras y puentes (PG-3). Artículos: 542-Mezclas bituminosas en caliente tipo hormigón bituminoso y 543-Mezclas bituminosas para capas de rodadura. Mezclas drenantes y discontinuas.

5.- CONDICIONS DE CONTROL D'EXECUCIÓ I DE L'OBRA ACABADA

CONTROL D'EXECUCIÓ. OPERACIONS DE CONTROL:

Abans d' iniciar-se la posta en obra de cada tipus de mescla bituminosa en calent. Execució d' un tram de prova, per comprovar:

- La fórmula de treball

- Els equips proposats per el contractista

- La forma específica d'actuació dels equips

- La correspondència entre els mètodes de control de fabricació i els resultats in situ

En l'execució d'una capa:

- Inspecció visual de l'aspecte de la mescla i mesura de la temperatura de la mescla i la temperatura ambient, al descarregar en l'estenedora o equip de transferència

- Presa de mostres i preparació de provetes segons UNE-EN 12697-30 si la mida màxima del granulat es 22 mm o segons UNE-EN 12697-32 per a mides mà ximes del granulat superiors, al menys un cop al dia i al menys un cop per lot determinat segons el menor dels valors següents:

  - 500 m de calçada

  - 3.500 m2 de calçada

  - la fracció construïda diàriament

- Presa de mostres i preparació de provetes segons UNE-EN 12697-30 aplicant 50 cops per cara al menys un cop al dia i al menys un cop per lot determinat segons el menor dels valors següents:

  - 500 m de calçada

  - 3.500 m2 de calçada

  - la fracció construïda diàriament

- Determinar el contingut de forats segons UNE-EN 12697-8 de les provetes anteriors

- Determinar la densitat aparent segons UNE-EN 12697-6 amb el mètode d'assaig de l'annex B de la UNE-EN 13108-20

- Determinació per a cada lot de la densitat de referència per a compactació, com el valor mig dels 4 ú ltims valors de densitat aparent obtinguts de les provetes del punt anterior

- Per a mescles tipus BBTM A, determinació per a cada lot de la densitat de referència per a compactació, com el valor mesurat dels ú ltims 4 valors de densitat aparent, obtinguts de les provetes anteriors.

- Per a mescles tipus BBTM B i PA, determinació per a cada lot, del percentatge de forats de referència per a compactació, definit com el valor mig dels últims 4 valors de contingut de forats obtinguts de les provetes anteriors.

- Dosificació del lligant segons UNE-EN 12697-1, amb la freqüència que estableixi el DO, sobre les mostres de les provetes

- Granulometria dels granulats extrets segons UNE-EN 12697-2, amb la freqüència que estableixi el DO, sobre les mostres de les provetes

- Gruix de l'estesa, mitjançant punxó graduat amb la freqüència que estableixi el DO

- Que el nombre i tipus de compactadors son els aprovats

- Que funcionen els dispositius d'humectació, neteja i protecció dels compactadors

- El llast, pes total i en el seu cas, pressió d'inflament dels compactadors

- La freqüència i l'amplitud en els compactadors vibratoris

- Nombre de passades de cada compactador

- Temperatura de la superfície de la capa en acabar la compactació

- Que el nombre i tipus de compactadors son els aprovats

- Que funcionen els dispositius d'humectació, neteja i protecció dels compactadors

- El llast, pes total dels compactadors

- Per a mescles tipus BBTM B i PA, permeabiitat de la capa durant la seva compactació segons NLT 327; amb la freqüència que determini la DO.

- Nombre de passades de cada compactador

- Temperatura de la superfície de la capa en acabar la compactació

CONTROL DE L'OBRA ACABADA. OPERACIONS DE CONTROL:

- Extracció de testimonis, en punts aleatoris, en un nombre més gran o igual a 5 per lot

- Determinar la densitat i el gruix dels testimonis antriors segons UNE-EN 12697-6, considerant les condicions d'assaig de l'annex B de la UNE-EN 13108-20

- Per a mescles BBTM A, BBTM B en capes de gruix >= 2,5 cm i mescles PA: extracció de testimonis en punts aleatoris, en nombre més gran o igual a 5 per lot

- En mescles BBTM A: determinar la densitat aparent de les provetes i el gruix de la capa

- En mescles BBTM B de gruixos >= 2,5 cm: determinar la densitat aparent i el percentatge de forats dels testimonis extrets

- En mescles BBTM B de gruixos < 2,5 cm, : determinar la dotació mitja de la mescla com a relació entre la massa total dels materials corresponents a cada càrrega, mesurada per diferència de pes del camió abans i desprè s de carregar-lo, per la superfície realment tractada mesurada en el terreny. La bàscula ha d'estar contrastada

- En mescles PA, sobre les provetes extretes, cal determinar el gruix, el contingut de forats segons UNE-EN 12697-8 i la densitat segons UNE-EN 12697-6 considerant les condicions d'assaig que figuren en l'annex B de la UNE-EN 13108-20.

- Control de la regularitat superficial del lot 24 h desprès de la seva execució i abans d'estendre la capa següent, determinant l'IRI segons NLT 330/98, calculant un valor cada hm. En les capes de rodadura sha de comrpvar la regularitat superficial a més, abans de la recepció definitiva de les obres, en tota la llargària de l'obra

En capes de rodadura, cal comprovar a més:

- Mesura de la macrotextura superficial segons UNE-EN 13036-1, abans de la posada en servei de la capa, en 5 punts escollits aleatòriament, amb un punt per hm com a mínim

- Mesura de la macrotextura superficial segons UNE-EN 13036-1, abans de la posada en servei de la capa, en 5 punts escollits aleatòriament, amb un punt per hm com a mínim

- Determinació de la resistència al lliscament, segons NLT 336, una cop passats 2 meses de la posada en servei de la capa, en tota la llargà ria del lot

CONTROL DE L'OBRA ACABADA. INTERPRETACIÓ DE RESULTATS I ACTUACIONS EN CAS D'INCOMPLIMENT:

El lot de control definit en el procés d'execució (500 m de calçada, 3.500 m2 de calçada o j ornada diària) s'ha d'acceptar o rebutjar globalment.

Les condicions d'acceptació són les següents:

Densitat:

- La densitat mitja obtinguda no ha de ser inferior a l'especificada anteriorment; no més de 3 individus de la mostra assajada podran presentar resultats individuals que baixin de la prescrita en més de 2 punts percentuals. Si la densitat mitja obtinguda és inferior, s'ha de procedir de la següent manera:

- Si la densitat mitja obtinguda és inferior al 95% de la densitat de referència, s'ha d'aixecar la capa de mescla bituminosa corresponent al lot controlat mitjançant fressat i s'ha de reposar per compte del Contractista;

- Si la densitat mitja obtinguda no és inferior al 95% de la densitat de referència, s'ha d'aplicar una penalització econòmica del 10% a la capa de mescla bituminosa corresponent al lot controlat.

Densitat en mescles discontinues BBTM A:

- La densitat mitja obtinguda no ha de ser inferior a l'especificada; no més de 2 mostres poden presentar resultats individuals inferiors al 95% de la densitat de referència.

- Si la densitat mitja obtinguda es inferior a l'especificada, s' ha de procedir de la manera següent:

- Si la densitat mitja obtinguda es inferior al 95% de la densitat de referència, cal aixecar la capa de mescla bituminosa corresponent al lot controlat mitjançant fressat i s'ha de reposar a càrrec del Contractista;

- Si la densitat mitja obtinguda no es inferior al 95% de la densitat de referència, s'ha d'aplicar una penalització econòmica del 10% a la capa de mescla bituminosa corresponent al lot controlat.

Densitat en mescles discontinues BBTM B, i gruix de la capa >= 2,5 cm:

- La mitja del percentatge de forats no ha de variar en més de 2 punts percentuals dels valors especificats; no més de 3 individus de la mostra assajada poden presentar resultats individuals que variïn de ls establerts en més de 3 punts percentuals.

- Si la mitja del percentatge de forats es diferent a l'especificada, s'ha de procedir de la manera següent:

- Si la mitja de percentatge de forats varia en mé s de 4 punts percentuals, cal aixecar la capa de mescla bituminosa corresponent al lot controlat mitjançant fressat i s' ha de reposar a càrrec del Contractista;

- Si la mitja de percentatge de forats varia en menys de 4 punts percentuals, s'ha d'aplicar una penalització econòmica del 10% a la capa de mescla bituminosa corresponent al lot controlat.

Densitat en mescles discontinues BBTM B, i gruix de la capa < 2,5 cm:

- La dotació mitja de mescla obtinguda en el lot, no ha de ser inferior a l'especificada i, a més, no més de 2 mostres poden presentar resultats individuals inferiors al 95% de la densitat de referència.

- Si la dotació mitja de mescla es inferior a l'especificada, s'ha de procedir de la manera següent:

- Si la dotació mitja de mescla obtinguda es inferior al 95% de la densitat de referència , cal aixecar la capa de mescla bituminosa corresponent al lot controlat mitjançant fressat i s' ha de reposar a càrrec del Contractista;

- Si la dotació mitja de mescla obtinguda no es inferior al 95% de la densitat de referència, s'ha d'aplicar una penalització econòmica del 10% a la capa de mescla bituminosa corresponent al lot controlat.

Densitat en mescles drenants PA:

- La mitja del percentatge de forats no ha de variar en més de 2 punts percentuals dels valors especificats; no més de 3 individus de la mostra assajada poden presentar resultats individuals que variïn dels establerts en mé s de 3 punts percentuals

- Si la mitja del percentatge de forats es diferent a la especificada, s'ha de procedir de la manera següent:

- Si la mitja de percentatge de forats varia en més de 4 punts percentuals, cal aixecar la capa de mescla bituminosa corresponent al lot controlat mitjançant fressat i s'ha de reposar a càrrec del Contractista;

- Si la mitja de percentatge de forats varia en menys de 4 punts percentuals, s'ha d'aplicar una penalització econòmica del 10% a la capa de mescla bituminosa corresponent al lot controlat.

Gruix:

- El gruix mig obtingut no ha de ser inferior al previst a la secció-tipus de la DT. No més de 3 individus de la mostra assajada poden presentar resultats individuals que baixin del prescrit en més d'un 10%.

Si el gruix mig obtingut en una capa és inferior a l'especificat anteriorment, s'ha de procedir de la següent manera:

- Per capes de base:

- Si el gruix mig obtingut en una capa de base fos inferior al 80% de l'especificat abans, s'ha de rebutjar la capa, i el Contractista, pel seu compte, ha d'aixecar la capa mitjançant fressat i reposar-la o estendre de nou una altra capa sobre la rebutjada si no hi haguessin problemes de gàlib;

- Si el gruix mig obtingut fos superior al 80% de l'especificat abans, i no existissin pro blemes d'entollament, s'ha de compensar el minvament de la capa amb el gruix addicional corresponent a la capa superior per compte del Contractista.

- Per capes intermèdies:

- Si el gruix mig obtingut en una capa intermèdia fos inferior al 90% de l'especificat abans, s'ha de rebutjar la capa, i el Contractista, pel seu compte, ha d'aixecar la capa mitjanç ant fressat i reposar-la o estendre de nou una altra capa sobre la rebutjada si no hi haguessin problemes de gàlib o sobrecàrregues en estructures

- Si el gruix mig obtingut fos superior al 90% de l'especificat abans, i no existissin problemes d'entollament, s'ha d'acceptar la capa amb una penalització econòmica del 10%.

- Per capes de rodadura:

- Si el gruix mig obtingut fos inferior a l'especificat s' ha de rebutjar la capa, i el Contractista, pel seu compte, ha d'aixecar la capa mitjançant fressat i reposar-la o estendre de nou una altra capa sobre la rebutjada si no hi haguessin problemes de gàlib o sobrecàrregues en estructures

Gruix:

- El gruix mig obtingut no ha de ser inferior al previst a la secció-tipus de la DT. No més de 2 individus de la mostra assajada poden presentar resultats individuals inferiors al 95% del gruix especificat.

- Si el gruix mig obtingut en una capa és inferior a l'especificat anteriorment, s'ha de procedir de la següent manera, s'ha de rebutjar la capa i el Contractista pel seu compte, ha d'aixecar la capa mitjançant fressat i reposar-la.

Regularitat superficial:

- Si els resultats de la regularitat superficial de la capa acabada excedeixen els límits establerts, es procedirà de la següent manera:

- Si els resultats excedeixen els límits establerts en més del 10% de la longitud de l tram controlat o de la longitud total de l'obra per a capes de rodadura, s'ha d'estendre una nova capa de mescla bituminosa amb el gruix que determini el DO a càrrec del Contractista;

- Si els resultats excedeixen els límits establerts en menys del 10% de la longitud del tram controlat o de la longitud total de l'obra, s'han de corregir els defectes de regularitat superficial mitjançant fressat a càrrec del Contractista. La localització dels esmentats defectes s'ha de fer sobre els perfils longitudinals obtinguts en l'auscultació per la determinació de la regularitat superficial.

- Si els resultats de la regularitat superficial de la capa de rodadura en trams uniformes i continus, amb longituds superiors a 2 km, milloren els límits establerts, i compleixen amb els valors de les taules següents, segons correspongui, es podrà incrementar l'abonament de mescla bituminosa, segons l'establert en l'apartat 542.11 del PG 3:

- Per ferms de nova construcció amb possibilitat d'abonament addicional: PG 3 Taula 542.20a

- Per ferms rehabilitats estructuralment amb possibilitat d'abonament addicional: PG 3 Taula 542.20b

Regularitat superficial:

- Si els resultats de la regularitat superficial de la capa acabada excedeixen els límits establerts, cal enderrocar el lot, retirar la runa a l'abocador i estendre una nova capa a cà rrec del Contractista.

- Si els resultats de la regularitat superficial de la capa de rodadura en trams uniformes i continus, amb longituds superiors a 2 km, milloren els límits establerts, i compleixen amb els valors de les taules següents, segons correspongui, es podrà incrementar l'abonament de mescla bituminosa, segons l'establert en l'apartat .543.11 del PG 3:

- Per ferms de nova construcció amb possibilitat d'abonament addicional: PG 3 Taula 543.18a

- Per ferms rehabilitats estructuralment amb possibilitat d'abonament addicional: PG 3 Taula 543.18b

Macrotextura superficial:

- El resultat mig de l'assaig de la mesura de la macrotextura superficial no ha de resultar inferior al valor previst. No més d'un individu de la mostra assajada pot presentar un resultat individual inferior a aquest valor en més del 25%.

Si el resultat mig de l'assaig de la mesura de la macrotextura superficial resulta inferior al valor previst, es procedirà de la següent manera:

- Si el resultat mig de l'assaig de la mesura de la macrotextura superficial resulta inferior al 90% del valor previst, s'ha d' estendre una nova capa de rodadura a càrrec del Contractista

- Si el resultat mig de l'assaig de la mesura de la macrotextura superficial resulta superior al 90% del valor previst, s'ha d'aplicar una penalització econòmica del 10%

Macrotextura superficial:

- El resultat mig de l'assaig de la mesura de la macrotextura superficial no ha de resultar inferior al valor previst. No més d'un individu de la mostra assajada pot presentar un resultat individual inferior a aquest valor en més del 25%.

Si el resultat mig de l'assaig de la mesura de la macrotextura superficial resulta inferior al valor previst, es procedirà de la següent manera:

- Si el resultat mig de l' assaig de la mesura de la macrotextura superficial resulta inferio r al 90% del valor previst, s'ha d'estendre una nova capa de rodadura a càrrec del Contractista, i en les mescles drenants, cal enderrocar el lot, portar-lo a l' abocador i reposar la capa a càrrec del Contractista

- Si el resultat mig de l' assaig de la mesura de la macrotextura superficial resulta superior al 90% del valor previst, s'ha d'aplicar una penalització econòmica del 10%

Resistència al lliscament:

- El resultat mig de la resistència al lliscament no ha de ser inferior al valor previst. No més d'un 5% de la llargària total del lot pot presentar un resultat inferior a aquest valor en més de 5 unitats.

- Si el resultat mig de l'assaig de determinació de la resistència al lliscament resulta inferior al valor previst, es procedirà de la següent manera:

- Si el resultat mig de l'assaig de determinació de la resistència al l liscament resulta inferior al 95% del valor previst, en mescles discontinues, s'ha d'estendre una nova capa a cà rrec del Contractista i en mescles drenants, cal enderrocar el lot, portar-lo a l'abocador i reposar la capa a càrrec del Contractista

- Si el resultat mig de l'assaig de determinació de la resistència al lliscament resulta superior al 95% del valor previst, s'aplicarà una penalització econòmica del 10%

Resistè ncia al lliscament:

- Si el resultat mig de l'assaig de determinació de la resistència al lliscament resulta inferior al valor previst, es procedirà de la següent manera:

- Si el resultat mig de l'assaig de determinació de la resistència al lliscament resulta inferior al 90% del valor previst, s'ha d'estendre una nova capa de rodadura a càrrec del Contractista.

- Si el resultat mig de l'assaig de determinació de la resistència al l liscament resulta superior al 90% del valor previst, s'aplicarà una penalització econòmica del 10%

F9H1 - PAVIMENTS DE MESCLA BITUMINOSA CONTÍNUA EN CALENT

0.- ELEMENTS QUE CONTEMPLA EL PLEC

F9H11B31.

Plec de condicions
1.- DEFINICIÓ I CONDICIONS DE LES PARTIDES D'OBRA EXECUTADES
Mescla bituminosa tipus formigó bituminós, resultat de la combinació d'un betum asfàltic, granulats amb granulometria continua, pols mineral, i eventualment additius, de manera que totes les partícules del granulat quedin recobertes per una pel·lícula homogènia de lligant, fabricada, col·locada i compactada, a una temperatura molt superior a la d'ambient.
En actuacions de reparació, s'han considerat els graus de dificultat següents:
- Grau de dificultat associat a la mobilitat en l'actuació:
  - Sense dificultat de mobilitat: actuacions en què hi ha una interferència pròpia de l'entorn on es desenvolupen.
  - Amb dificultat de mobilitat: actuacions en entorns amb dificultat de mobilitat i/o amb el material aplegat lluny de la zona de treball:
    - Actuacions amb dificultat d'accessibilitat, per la poca mobilitat de la maquinària, per l'elevada presència de guals particulars i passos de vianants, per la impossibilitat d'ubicar una plataforma de treball lateral, per la impossibilitat d'ocupació de la calçada per fer l'aplec de materials que impliqui fer l'actuació per fases per tal de mantenir el pas de vianants i/o per estar en una zona amb tràfic rodat important
    - Actuacions en les què els materials estan aplegats lluny de la zona de treball per manca d'espai en la proximitat d'on s'executen les tasques.
- Grau de dificultat associat a l'àmbit de l'actuació:

- En funció de l'amplària de la vorera, calçada o plataforma única
- Grau de dificultat associat a la presència d'elements externs a l'actuació:
- Sense afectació per serveis o elements de mobiliari urbà: actuacions sense serveis (canalitzacions d'aigua, semàfors, enllumenat, etc.) ni elements urbans de grans dimensions (marquesines, mòduls d'aparcament de bicicletes, etc.) que interfereixin (o que puguin interferir) en les tasques
- Amb afectació per serveis o elements de mobiliari urbà: actuacions amb serveis (canalitzacions d'aigua, semàfors, enllumenat, etc.) o elements urbans de grans dimensions (marquesines, mòduls d'aparcament de bicicletes, etc) que interfereixen en les tasques.
- Grau de dificultat associat a l'abast de l'actuació

L'execució de la unitat d'obra inclou les operacions següents:
- Estudi de la mescla i obtenció de la fórmula de treball i aprovació d'aquesta per la DO
- Realització del tram de prova i aprovació d'aquest per la DO
- Comprovació de la superfície d'assentament
- Extensió de la mescla
- Compactació de la mescla
- Execució de junts de construcció
- Protecció del paviment acabat

CONDICIONS GENERALS:
La superfície acabada ha de ser de textura homogènia, uniforme i sense segregacions.
S'ha d'ajustar als perfils previstos, en la seva rasant, gruix i amplària.
Ha de tenir el pendent transversal que s'especifiqui a la DT.
La densitat obtinguda segons s'indica en l'apartat 542.9.3.2.1 del PG-3 no ha de ser inferior als valors següents:
- Capes de gruix >= 6 cm: 98%
- Capes de gruix < 6 cm: 97%

L'Índex de Regularitat Internacional (IRI), segons NLT 330, PG-3/75 MD-11/00/(FOM 2523/2014), obtingut segons l'indicat en l'apartat 542.9.4 del PG-3 ha de complir els valors de les taules 542.14.a o 542.14.b del PG-3.
En capes de rodadura la macrotextura superficial obtinguda amb el mètode volumètric (UNE-EN 13036-1) i la resistència al lliscament transversal (UNE 41201 IN) han de ser iguals o mes grans que els valors de la taula 542.15 del PG 3.
Tolerències d'execució:
- Amplària del semiperfil: No s'admeten amplàries inferiors a les teòriques

Nivell de les capes intermitges i de rodadura: ± 10 mm
Nivell de la capa base: ± 15 mm
- Gruix de la capa: No s'admeten gruixos inferiors al teòrics

2.- CONDICIONS DEL PROCÉS D'EXECUCIÓ
L'equip de treball, central de fabricació, mitjans de transport, equip d'estesa i equip de compactació, ha de complir les especificacions de l'article 542.4 del PG-3.
S'ha de realitzar un tram de prova, amb una longitud no inferior a la definida en el Plec de Prescripcions Tècniques Particulars. La DF ha de determinar si es pot acceptar la realització del tram de prova com a part integrant de l'obra en construcció.
A la vista dels resultats obtinguts, el Director d'Obra ha de definir si és acceptable o no la fórmula de treball i si són acceptables o no els equips proposats pel Contractista.
Durant l'execució del tram de prova s'ha d'analitzar la correspondència, al seu cas, entre els mètodes de control de la dosificació del lligant hidrocarbonat i de la densitat in situ establerts als Plecs de Prescripcions Tècniques Particulars, i altres mètodes ràpids de control.
Excepte autorització expressa del Director d'Obra, s'han de suspendre els treballs quan la temperatura ambient a l'ombra sigui inferior a 5°C, excepte si el gruix de la capa a estendre fos inferior a 5 cm, en aquest cas el límit serà de 8ºC. Amb vent intens, desprès de gelades o a taulers d'estructures, la DF ha de poder augmentar aquests límits, en funció dels resultats de compactació obtinguts. Tampoc es permet la posada a l'obra en cas de precipitacions atmosfèriques.
La capa no s'ha d'estendre fins que s'hagi comprovat que la superfície sobre la que ha d'assentar-se té les condicions de qualitat i formes previstes, amb les tolerències establertes. Si en aquesta superfície hi ha defectes o irregularitats que excedeixen les tolerables, s'han de corregir abans de l'execució de la partida d'obra, d'acord amb les instruccions de la DF.
La regularitat superficial de la capa sobre la que s'ha d'estendre la mescla, ha de complir l'indicat als articles 510 i 513 del PG-3. Sobre aquesta capa s'ha d'haver aplicat un reg d'imprimació o d'adherència, que ha de complir l'especificat en els articles 530 ó 531 del PG-3.
Si la superfície estigués constituïda per un paviment hidrocarbonat, i aquest fos heterogeni, s'hauran d'eliminar mitjançant fressat els sobrants de lligant i segellar les zones massa permeables, segons les instruccions del Director d'Obra. Es comprovarà especialment que transcorregut el termini de trencament del lligant dels tractaments aplicats, no queden restes d'aigua a la superfície. També, si ha passat mol temps des de la aplicació, es verificarà que la seva capacitat d'unió amb la mescla bituminosa no ha disminuït de forma perjudicial; en caso contrari, el Director de las Obres podrà ordenar la execució d'un reg d'adherència addicional.

L'estesa de la mescla s'ha de fer mecànicament començant per la vora inferior de la capa i amb la major continuïtat possible, per franges horitzontals. L'amplària de les franges s'ha d'estudiar per a que hi hagi el menor nombre de junts possible.
Després d'haver estès i compactat una franja, s'ha d'estendre la següent mentre la vora de la primera es trobi encara calent i en condicions de ser compactada; en cas contrari s'ha d'executar un junt longitudinal.
L'estenedora s'ha de regular de forma que la superfície de la capa estesa resulti llisa i uniforme, sense segregacions ni arrossegaments, i amb un gruix tal que, un cop compactada, s'ajusti a la rasant i secció transversal indicades a la DT del Projecte, amb les toleràncies indicades a l'epígraf 542.7.2 del PG 3.
L'estesa s'ha de fer amb la major continuïtat possible, ajustant la velocitat de l'estenedora a la producció de la central de fabricació de manera que aquella no s'aturi. En cas de parada, es comprovarà que la temperatura de la mescla a estendre, en la tolva de l'estenedora i a sota d'aquesta, no baixi de la prescrita en la fórmula de treball per a l'inici de compactació, en cas contrari cal executar un junt transversal.
En obres sense manteniment de la circulació, per a carreteres amb calçades separades amb superfícies a estendre superiors a 70 000 m2, es realitzarà la extensió de qualsevol capa bituminosa a ample complet, treballant si fos necessari amb 2 o mes estenedores lleugerament desfasades, evitant junts longitudinals. A la resta de situacions, desprès d'haver estes i compactat una franja, s'estendrà la següent mentre la vora de la primera estigui encara calenta i en condicions de ser compactada; en caso contrario, s'executarà un junt longitudinal.
La compactació s'ha de fer segons el pla aprovat per la DO en funció dels resultats del tram de proves fins que se assoleixi la densitat especificada a l'epígraf 542.7.1. S'haurà de fer a la temperatura mes alta possible sense superar la màxima prescrita a la fórmula de treball i sense que es produeixin desplaçaments de la mescla estesa, i es continuarà, mentre la mescla estigui en condicions de ser compactada i la seva temperatura no sigui inferior a la mínima prescrita a la fórmula de treball.
En mescles bituminoses fabricades amb betums millorats o modificats amb cautxú i en mescles bituminoses amb addició de cautxú, es continuarà obligatòriament el procés de compactació fins que la temperatura de la mescla baixi de la mínima establerta a la fórmula de treball, encara que s'hages assolit prèviament la densitat especificada a l'epígraf 542.7.1.
La compactació s'ha de fer longitudinalment, de manera continua i sistemàtica. Si l'estesa de la mescla bituminosa es fa per franges, en compactar una d'aquestes s'ha d'ampliar la zona de compactació per tal que inclogui 15 cm de l'anterior, com a mínim.
Els corrons han de portar la seva roda motriu del costat més pròxim a l'estenedora; els seus canvis de direcció s'han de fer sobre la mescla que ja s'ha compactat, i els seus canvis de sentit s'han de fer amb suavitat. S'ha de cuidar que els elements de compactació estiguin nets i, si és precís, humits.
En el cas en que hi hagi junts, s'ha de procurar que els junts transversals de capes sobreposades quedin a un mínim de 5 m un de l'altra, i que els longitudinals quedin desplaçades a un mínim de 15 cm un de l'altra.
A l'estendre franges longitudinals contigües, si la temperatura de l'estesa en primer lloc no fos superior al mínim fixat en la fórmula de treball per acabar la compactació, la vora d'aquesta franja s'ha de tallar verticalment, deixant al descobert una superfície plana i vertical. Se li ha d'aplicar una capa uniforme i lleugera de reg d'adherència segons l'article 531 del PG 3, deixant trencar l'emulsió suficientment. A continuació, s'ha d'escalfar el junt i estendre la següent franja contra ella.
Els junts transversals en capes de rodadura s'han de compactar transversalment, i s'ha de disposar els recolzaments necessaris per als elements de compactació.
La capa executada només es pot obrir a la circulació quan assoleixi la temperatura ambient en tot el seu gruix, o be, prèvia autorització de la DF, quan assoleixi la temperatura de 60ºC. En aquest cas s'han d'evitar les parades i canvis de direcció sobre la capa fins que aquesta assoleixi la temperatura ambient.

3.- UNITAT I CRITERI D'AMIDAMENT
PAVIMENTS DE MESCLA BITUMINOSA CONTÍNUA:
t de pes segons tipus, mesurades multiplicant els amples de cada capa segons amb les seccions tipus especificades a la DT, pels gruixos mitjos i les densitats mitjanes obtingudes dels assaigs de control de cada lot.
L'abonament dels treballs de preparació de la superfície d'assentament correspon a la unitat d'obra de la capa subjacent.
No són d'abonament en aquesta unitat d'obra els regs d'emprimació o d'adherència.

4.- NORMATIVA DE COMPLIMENT OBLIGATORI
Orden FOM/3460/2003, de 28 de noviembre, por lo que se aprueba la norma 6.1-IC Secciones del firme, de la Instrucción Técnica de Carreteras.
Orden de 6 de febrero de 1976 por la que se aprueba el Pliego de Prescripciones Técnicas Generales para Obras de Carreteras y Puentes (PG-3).
Orden FOM/2523/2014, de 12 de diciembre, por la que se actualizan determinados artículos del Pliego de Prescripciones Técnicas Generales para Obras de Carreteras y Puentes, relativos a materiales básicos, a firmes y pavimentos, y a señalización, balizamiento y sistemas de contención de vehículos (PG-3).

5.- CONDICIONS DE CONTROL D'EXECUCIÓ I DE L'OBRA ACABADA
CONTROL D'EXECUCIÓ. OPERACIONS DE CONTROL:
Abans d'iniciar-se la posada a l'obra de cada tipus de mescla bituminosa en calent. Execució d'un tram de prova, per comprovar:
- La fórmula de treball
- Els equips proposats pel contractista

- La forma específica d'actuació dels equips
- La correspondència entre els mètodes de control de fabricació i els resultats in situ

En l'execució d'una capa:

- Inspecció visual de l'aspecte de la mescla i mesura de la temperatura de la mescla i la temperatura ambient, al descarregar en l'estenedora o equip de transferència
- Presa de mostres i preparació de provetes segons UNE-EN 12697-30 si la mida màxima del granulat es 22 mm o segons UNE-EN 12697-32 per a mides màximes del granulat superiors, al menys un cop al dia i al menys un cop per lot determinat segons el menor dels valors següents:
    - 500 m de calçada
    - 3.500 m2 de calçada
    - la fracció construïda diàriament
- Determinar el contingut de forats segons UNE-EN 12697-8 de les provetes anteriors
- Determinar la densitat aparent segons UNE-EN 12697-6 amb el mètode d'assaig de l'annex B de l'UNE-EN 13108-20
- Determinació per a cada lot de la densitat de referència per a compactació
- Dosificació del lligant segons UNE-EN 12697-1, amb la freqüència que estableixi el DO, sobre les mostres de les provetes
- Granulometria dels granulats extrets segons UNE-EN 12697-2, amb la freqüència que estableixi el DO, sobre les mostres de les provetes
- Gruix de l'estesa, mitjançant punxó graduat amb la freqüència que estableixi el DO
- Que el nombre i tipus de compactadors son els aprovats
- Que funcionen els dispositius d'humectació, neteja i protecció dels compactadors
- El llast, pes total i en el seu cas, pressió d'inflament dels dels compactadors
- La frqüència i l'amplitud en els compactadors vibratoris
- Nombre de passades de cada compactador
- Temperatura de la superfície de la capa en acabar la compactació

Aquests controls es faran d'acord amb les indicacions de l'epígraf 542.9.4 del PG 3.

CONTROL DE L'OBRA ACABADA. OPERACIONS DE CONTROL:

Es considerarà un lot, que s'acceptarà o rebutjarà en bloc, al menor que resulti d'aplicar els següents criteris:

- 500 m de calçada
- 3.500 m2 de calçada
- la fracció construïda diàriament

Extracció de testimonis, en punts aleatoris, en un nombre més gran o igual a 3 per lot per determinar:

- Densitat aparent i el gruix segons UNE-EN 12697-6, considerant les condicions d'assaig de l'annex B de l'UNE-EN 13108-20

Comprovació d'adherència entre capes segons NLT-382

- Control de la regularitat superficial, en trams de 1000 m de llarg, 24 h desprès de la seva execució i abans d'estendre la capa següent, determinant l'IRI segons NLT 330, i epígraf 542.9.4 del PG 3

En capes de rodadura:

Macrotextura superficial segons UNE-EN 13036-1, controlada diariament a 3 punts del lot triat aleatoriament

- Determinació de la resistència al lliscament, segons NLT 336, de tota la llargària de la obra, abans de la posada en servei.

Aquests controls es faran d'acord amb les indicacions de l'epígraf 542.9.4 del PG 3.

CONTROL DE L'OBRA ACABADA. INTERPRETACIÓ DE RESULTATS I ACTUACIONS EN CAS D'INCOMPLIMENT:

El lot de control de la unitat acabada s'ha d'acceptar o rebutjar globalment.

Els criteris d'acceptació o rebuig de la unitat acabada, i les actuacions en cas d'incompliment d'algun dels paràmetres de control son els indicats a l'epígraf 542.10 del PG 3.

F9J - Elemento no encontrado

0.- ELEMENTS QUE CONTEMPLA EL PLEC

F9J13J40.

1.- DEFINICIÓ I CONDICIONS DE LES PARTIDES D'OBRA EXECUTADES

Regs amb lligant de quitrà, emulsió bituminosa o betum asfàltic o reg de cur a del formigó amb producte filmogen.

S'han considerat els següents regs amb lligants hidrocarbonats:

- Reg d'imprimació (IMP)
- Reg d'adherència (ADH)
- Reg de penetració
- Reg de cura (CUR)

L'execució de la unitat d'obra inclou les operacions següents:

En el reg d'imprimació o de penetració:
- Preparació de la superfície existent
- Aplicació del lligant bituminós
- Eventual extensió d'un granulat de cobertura

En el reg d'adherència:
- Preparació de la superfície existent
- Aplicació del lligant bituminós

En el reg de cura:
- Preparació de la superfície existent
- Aplicació del lligant bituminós
- Eventual extensió d'un granulat de cobertura

Reg amb producte filmogen.
- Preparació de la superfície existent
- Aplicació del producte filmogen de cura

CONDICIONS GENERALS:
El reg ha de tenir una distribució uniforme i no pot quedar cap tram de la superfície tractada sense lligant.
S'ha d'evitar la duplicació de la dotació als junts de treball transversals.
Quan el reg s'hagi fet per franges, cal que l'estesa del lligant estigui superposada en la unió de dues franges.
REG AMB LLIGANTS HIDROCARBONATS:
El granulat de cobertura, en el seu cas, ha de tenir una distribució uniforme.
La dotació de la capa de granulat de cobertura, ha de ser la necessària per tal d'absorbir l'excé s de lligant o per tal de garantir la protecció del reg del trànsit d'obra.
La dosificació de l'emulsió bituminosa catiònica al 50% de betum tipus C50 BF5 IMP ha de ser de 1200 g/m2 a calçades i vorals.

2.- CONDICIONS DEL PROCÉS D'EXECUCIÓ
CONDICIONS GENERALS:
S'han de suspendre els treballs quan la temperatura sigui inferior a 5°C o en cas de pluja.
La superfície per regar ha de ser neta i sense material engrunat.
S'han de protegir els elements constructius o accessoris de l'entorn, per tal que quedin nets una vegada aplicat el reg.
REG AMB LLIGANTS HIDROCARBONATS:
La superfície per regar ha de tenir la densitat i les rasants especificades a la DT. Ha de complir les condicions especificades per la unitat d'obra corresponent i no ha d'estar estovada per un excés d'humitat.
Es prepararà un tram de prova per a comprovar les dotacions previstes de lligant, la necessitat d'àrid de cobertura i dotació corresponent i l'adequació dels mitjans previstos en l'execució. Es comprovaran les característiques de l'equip, especialment la seva capacitat per aplicar la dotació de lligat fixada a la temperatura prescrita, i la uniformitat de repartiment, tant transversal com longitudinal. Es determinarà la pressió en el indicador de la bomba d'impulsió del lligant i la velocitat de marxa mé s apropiades, i com a dada orientativa, el nombre de passades del equip de compactació.
L'equip d'aplicació ha d'anar sobre pneumàtics i ha de ser capaç de distribuir la dotació de producte a la temperatura especificada.
El dispositiu regulador ha de proporcionar una uniformitat transversal suficient.
En punts inaccessibles o on ho determini la DF, es pot completar l'aplicació manualment amb un equip portàtil.
L'estesa del granulat del cobertura, en el seu cas, s'ha de fer, sempre que sigui possible, mecànicament.
El procés d'estesa del granulat, ha d'evitar la circulació sobre les capes de reg no tractades.
REG D'IMPRIMACIÓ O DE PENETRACIÓ:
S'ha d'humitejar la superfície abans de l'aplicació del reg.
Es pot dividir la dotació prevista per a la seva aplicació en dues vegades, si la DF ho considera necessari.
Temperatura d'aplicació (viscositat NLT 138):
- Emulsió bituminosa: 5-20 s Saybolt Furol

La seva aplicació ha d'estar coordinada amb l'estesa de la capa superior.
S'ha de prohibir l'acció de tot tipus de trànsit, preferentment, durant les 24 h següents a l'aplicació del lligant, i 4h en cas d'estesa de l'àrid.
Si durant aquest període ha de circular tràfic, s'ha d'estendre un granulat de cobertura i els vehicles han de circular a velocitat <= 40 km/h.
L'estesa de l'à rid de cobertura es realitzarà, a judici de la DF, quan s'hagi de fer circular trànsit per sobre del reg, o quan s'observi que hagi quedat part sense absorbir passades 24h de l'estesa del lligant. La seva dosificació serà la mínima necessà ria per a absorbir l'excés de lligant o per a garantir la durada del reg sota l'acció del trànsit.
Dotació del granulat de cobertura: <= 6 l/m2, >= 4 l/m2
L'àrid a utilitzar en regs d'imprimació, si és el cas, serà sorra natural, sorra procedent de matxuqueix o mescla d'ambdós materials, exempt de pols, brutícia, argila o altres substàncies estranyes. Complirà, a més, les següents condicions:
- Plasticitat (NLT-105 i NLT-106): Nul·la
- Coeficient de neteja (NLT-172): <= 2

- Equivalent de sorra (UNE-EN 933-8): >= 40
- % material que passa pel tamís 4 UNE (UNE-EN 933-2): 100 %

En el moment de l'estesa, si és el cas, el granulat no pot contenir més d'un 4 % d'aigua lliure.
REG D'ADHERÈNCIA:
La seva aplicació ha d'estar coordinada amb l'estesa de la capa superior.
Si el reg s'ha d'estendre sobre un paviment bituminós existent , s'han d'eliminar els excessos de betum i s'han de reparar els desperfectes que puguin impedir una perfecta unió entre les capes bituminoses.
Temperatura d'aplicació (viscositat NLT 138): 10-40 s Saybolt Furol
S'ha de prohibir el trànsit fins que hagi acabat el curat o la ruptura del lligant.
REG DE CURA AMB LLIGANT HIDROCARBONAT:
Temperatura d'aplicació (viscositat NLT 138): 10-40 s Saybolt Furol
L'estesa de l'àrid de cobertura, si és el cas, es realitzarà, a judici de la DF, quan s'hagi de fer circular trànsit per sobre del reg. L'estesa es realitzarà per mitjans mecànics de forma uniforme i amb la dotació aprovada per la DF.
En el moment de l'estesa, si és el cas, el granulat no pot contenir més d'un 4 % d'aigua lliure.
Dotació del granulat de cobertura: <= 6 l/m2, >= 4 l/m2
REG DE CURA AMB PRODUCTE FILMOGEN:
La superfície per regar ha de tenir la densitat i les rasants especificades a la DT Ha de complir les condicions especificades per l'unitat d'obra corresponent.
S'ha de mantenir humida la superfície a tractar.
No ha de circular trànsit durant els 3 dies següents a l'execució del reg.
Si durant aquest període ha de circular trànsit, s'ha d'extendre un granulat de cobertura i els vehicles han de circular a velocitat <= 30 km/h.
La dosificació del granulat de cobertura ha de ser de 4 l/m2 i ha de tenir un diàmetre màxim de 4,76 mm.

3.- UNITAT I CRITERIS D'AMIDAMENT
SENSE ESPECIFICAR DOTACIÓ:
t de pes mesurades segons les especificacions de la DT.
DOTACIÓ EN KG/M2:
m2 de superfície amidada segons les especificacions de la DT.
REG AMB LLIGANTS HIDROCARBONATS:
No són d'abonament els excessos laterals.
REG DE CURA AMB PRODUCTE FILMÒGEN, REG D'IMPRIMACIÓ O DE PENETRACIÓ:
Queda inclòs en aquesta unitat d'obra el granulat de cobertura per a donar obertura al trànsit.

4.- NORMATIVA DE COMPLIMENT OBLIGATORI
* Orden de 6 de febrero de 1976 por la que se aprueba el Pliego de prescripciones técnicas generales para obras de carreteras y puentes (PG 3/75)
REG AMB LLIGANTS HIDROCARBONATS:
* Orden FOM/891/2004, de 1 de marzo, por la que se actualizan determinados artículos del pliego de prescripciones técnicas generales para obras de carreteras y puentes, relativos a firmes y pavimentos.

5.- CONDICIONS DE CONTROL D'EXECUCIÓ I DE L'OBRA ACABADA
OPERACIONS DE CONTROL EN REG AMB LLIGANTS HIDROCARBONATS:

Les tasques de control a realitzar són les següents:

- Execució d'un tram de prova que, a efectes de control, es tractarà com un lot d' execució.

- Inspecció visual de la superfície sobre la que s'ha d' estendre el reg i observació de l'efecte de pas de un camió carregat.

- Control de la temperatura ambient i la d'aplicació del lligant.

- Vigilar la pressió de la bomba d'impulsió del lligant i la velocitat del equip de reg.

- Comprovar, amb cinta mètrica, l'ample del reg cada 50 m.

- Control de la dosificació realment estesa, mitjanç ant el pesat de safates metàl·liques o bandes de paper col·locades sobre la superfície sense tractar prèviament a l'estesa del lligant i l'àrid si és el cas. El nombre de determinacions l'establirà la DF.

CRITERIS DE PRESA DE MOSTRES EN REG AMB LLIGANTS HIDROCARBONATS:

Els controls s'han de fe r segons les indicacions de la DF.

INTERPRETACIÓ DE RESULTATS I ACTUACIONS EN CAS D' INCOMPLIMENT EN REG AMB LLIGANTS HIDROCARBONATS:

Cal complir estrictament les limitacions de temperatura i temps marcats.

Es mantindran el més uniformement possible, durant el reg, la pressió de la bomba d' impulsió i la velocitat del equip, ajustant-se a les deduïdes del tram de prova.

Els amples mesurats seran sempre els indicats en els plànols amb les tolerà ncies indicades en el plec.

La dotació mitjana, tan del lligant residual com en el seu cas dels àrids no podrà diferir de la prevista en mes d'un 15%. I no mes de un individu de la mostra podrà excedir els límits fixats.

L'equip de reg haurà de ser capaç de distribuir el lligant amb variacions, respecte a la mitjana, no més grans del 15% transversalment i del 10% longitudinalment.

F9J1 - REGS AMB LLIGANTS HIDROCARBONATS

0.- ELEMENTS QUE CONTEMPLA EL PLEC

F9J13J40.

Plec de condicions
1.- DEFINICIÓ I CONDICIONS DE LES PARTIDES D'OBRA EXECUTADES
Regs amb emulsions bituminoses.
S'han considerat els següents regs amb emulsions bituminoses:
- Reg d'imprimació (IMP)
- Reg d'adherència (ADH)
- Reg de cura (CUR)
L'execució de la unitat d'obra inclou les operacions següents:
En el reg d'imprimació o de cura amb emulsió bituminosa:
- Preparació de la superfície existent.
- Aplicació del lligant bituminós.
- Eventual extensió d'un granulat de cobertura.
En el reg d'adherència:
- Preparació de la superfície existent.
- Aplicació del lligant bituminós.
CONDICIONS GENERALS:
El reg ha de tenir una distribució uniforme i no pot quedar cap tram de la superfície tractada sense lligant o producte de cura.
REG D'IMPRIMACIÓ:
Estarà efectuat amb alguna de les següents emulsions bituminoses:
- C50BF4 IMP
- C60BF4 IMP
Dotació del lligant:
- Quantitat que sigui capaç d'absorbir la capa que s'imprimeixi durant un període de 24 h.
- En tots els casos: > = 500 g/m2.
REG D'ADHERÈNCIA:
El tipus d'emulsió utilitzada es trobarà dins de les indicades a l'article 531 del PG3.
Dotació del lligant:
- En tots els casos: >= 200 g/m2.
- La capa superior és una mescla bituminosa discontínua en calent o drenant, o una capa tipus formigó bituminós: >= 250 g/m2.
Adherència entre dues capes de mescla bituminosa, o una de mescla bituminosa i una altra de material tractat amb conglomerant hidràulic, (NLT 382):
- Una de les capes és de rodament: >= 0,6 MPa.
- Resta dels casos: >= 0,4 MPa.
REG DE CURA:
El tipus d'emulsió utilitzada serà una de les següents:
- C60B3 CUR
- C60B2 CUR

Dotació del lligant:
- Quantitat que garanteixi la formació d'una pel·lícula contínua, uniforme i impermeable.
- En tots els casos: >= 300 g/m2.
REG D'IMPRIMACIÓ O DE CURA:
En els casos en què sigui necessari, el granulat de cobertura ha de tenir una distribució uniforme.
El granulat utilitzat, en el seu cas, serà sorra natural, sorra procedent de matxuqueig o una barreja de totes dues i estarà exempt de tot tipus de matèries estranyes.
Ha de complir, a més, les següents condicions:
- % material que passa pel tamís 4 mm, segons UNE-EN 933-2: 100 %
- % partícules inferiors al tamís 0,063 mm, segons UNE-EN 933-2: < 15 %
- Equivalent de sorra per a la fracció 0/4 de l'àrid, segons Annex A UNE-EN 933-8: > 40
- Plasticitat, segons UNE 103103 i UNE 103104: No plàstic
La dotació del granulat de cobertura:
- La mínima necessària per a absorbir l'excés de lligant o per a garantir la protecció del reg sota l'acció del trànsit.
- En tots els casos: < = 6 l/m2, > = 4 l/m2.

2.- CONDICIONS DEL PROCÉS D'EXECUCIÓ
CONDICIONS GENERALS:
Abans d'efectuar el reg es comprovarà que la superfície a regar estigui neta i sense matèria solta.
Es protegiran els elements constructius o accessoris de l'entorn, perquè quedin nets una vegada aplicat el reg.
Es suspendran els treballs quan la temperatura sigui inferior a 10°C o en cas de pluja.
Aquest límit es podrà reduir a 5°C quan la temperatura ambient tendeixi a augmentar i la DF ho autoritzi.
Es comprovarà que la superfície a regar compleix les condicions especificades per a la unitat d'obra corresponent, en cas contrari s'efectuaran les correccions necessàries segons les indicacions de la DF.
S'aplicarà l'emulsió amb la dotació i temperatura aprovada per la DF.
S'evitarà la duplicació de la dotació en els junts de treball transversals.
Quan el reg es faci per franges, l'estesa del lligant es superposarà lleugerament en la unió de dues franges.
REG D'IMPRIMACIÓ:
En cas necessari, abans d'aplicar el reg, es regarà lleugerament amb aigua la superfície existent, sense arribar a formar tolls.
Es dividirà la dotació prevista per a la seva aplicació en dues vegades, si la correcta execució del reg ho requereix i la DF ho considera oportú.
La seva aplicació es coordinarà amb la posada en obra de la capa bituminosa sobreposada, de manera que l'emulsió no perdi efectivitat com a element d'unió.
No es podrà circular sobre el reg fins que no s'hagi absorbit tot el lligant i durant les 4 h següents a l'extensió de l'àrid de cobertura, si s'escau.
L'àrid de cobertura s'estendrà, segons el parer de la DF, quan sigui necessari fer circular vehicles per sobre del reg, o quan s'observi que ha quedat part sense absorbir passades 24 h de l'aplicació del lligant. L'extensió es farà per mitjans mecànics de forma uniforme i amb la dotació aprovada per la DF.
REG D'ADHERÈNCIA:
Si s'aplica sobre un paviment bituminós existent s'eliminaran prèviament els excesos de lligant i es repararan els desperfectes que puguin impedir una perfecta unió entre les capes bituminoses.
La seva aplicació es coordinarà amb la posada en obra de la capa superior, de manera que s'hagi produït el trencament de l'emulsió, però sense que hagi perdut efectivitat com a element d'unió.
Es prohibirà la circulació fins que s'hagi produït el trencament del lligant en tota la superfície aplicada.
REG DE CURA:
S'aplicarà després de compactar la capa inferior, abans de transcorregudes 3 h des de la seva finalització. Durant aquest temps la superfície es mantindrà humida.
El granulat de cobertura s'estendrà, segons el parer de la DF, quan s'hagi de fer circular trànsit per sobre del reg. L'extensió es farà per mitjans mecànics de forma uniforme i amb la dotació aprovada per la DF .

3.- UNITAT I CRITERI D'AMIDAMENT
SENSE ESPECIFICAR DOTACIÓ:
t de pes mesurades segons les especificacions de la DT.
No són d'abonament els excessos laterals.
DOTACIÓ EN KG/M2:
m2 de superfície amidada segons les especificacions de la DT.
No són d'abonament els excessos laterals.
REG D'IMPRIMACIÓ O DE CURA:
Queda inclòs en aquesta unitat d'obra el granulat de cobertura per a donar obertura al trànsit.

4.- NORMATIVA DE COMPLIMENT OBLIGATORI
* Orden de 6 de febrero de 1976 por la que se aprueba el Pliego de Prescripciones Técnicas Generales para Obras de Carreteras y Puentes (PG-3).
* Orden FOM/2523/2014, de 12 de diciembre, por la que se actualizan determinados artículos del Pliego de Prescripciones Técnicas Generales para Obras de Carreteras y Puentes, relativos a materiales básicos, a firmes y pavimentos, y a señalización, balizamiento y sistemas de contención de vehículos (PG-3).

5.- CONDICIONS DE CONTROL D'EXECUCIÓ I DE L'OBRA ACABADA
CONTROL D'EXECUCIÓ. OPERACIONS DE CONTROL:
Es considera com a lot, al menor que resulti d'aplicar els 3 criteris següents:
- Una longitud de 500 m de calçada.
- Una superfície de 3.500 m2 de calçada.
- La superfície regada diàriament.
Les tasques de control a realitzar són les següents:
- Dotació mitjana del lligant residual mitjançant assecat en estufa i pesatge de mostres recollides en safata, en un nombre de punts >=3.
CONTROL D'EXECUCIÓ. INTERPRETACIÓ DE RESULTATS I ACTUACIONS EN CAS D'INCOMPLIMENT:
Les condicions d'acceptació són les següents:
- Regs d'imprimació i de cura:
  - Dotació mitjana de lligant residual: ± 15 % de la prevista.
  - Addicionalment: <=1 individu de la mostra assajada excedeix els límits.
- Regs d'adherència:
  - Dotació mitjana de lligant residual: + 15 %, -10 % de la prevista
  - Addicionalment: <=1 individu de la mostra assajada excedeix els límits fixats.
Actuació en cas d'incompliment: es prendran les mesures indicades per la DF.
CONTROL DE L'OBRA ACABADA. OPERACIONS DE CONTROL EN REGS D'ADHERÈNCIA:
En els lots definits anteriorment, i després d'estendre la capa de mescla bituminosa superior, les tasques de control a realitzar són les següents:
- Adherència entre capes: assaig de tall, segons NLT 382, en 3 testimonis extrets en punts aleatoris.
CONTROL DE L'OBRA ACABADA. INTERPRETACIÓ DELS RESULTATS I ACTUACIONS EN CAS D'INCOMPLIMENT EN REGS D'ADHERÈNCIA:
Les condicions d'acceptació són les següents:
- Valor mitjà de l'adherència entre capes, en cada lot:
  - Una de les capes és de rodament: >= 6 Mpa; <= 1 individu de la mostra assajada amb valor <= 25 % de 6 MPa.
  - Dues capes intermèdies: >=4 Mpa; <= 1 individu de la mostra assajada amb valor <= 25 % de 4 MPa.
Actuació en cas d'incompliment:
- Adherència mitjana obtinguda < 90 % del valor previst: es fresarà la capa de mescla bituminosa superior i es reposarà el reg d'adherència i la capa esmentada. Per compte del contractista.
- Adherència mitjana obtinguda >= 90 % del valor previst: penalització econòmica del 10 % de la mescla bituminosa superior.

F9Z - Elemento no encontrado

0.- ELEMENTS QUE CONTEMPLA EL PLEC

F9Z1U010.

1.- DEFINICIÓ I CONDICIONS DE LES PARTIDES D'OBRA EXECUTADES
Muntatge i col·locació de l'armadura formada per barres corrugades, malla electrosoldada o conjunt de barres i/o malles d'acer, en formació d'armadura passiva d'elements estructurals de formigó, a l'excavació, a l'encofrat o ancorades a elements de formigó existents, o soldades a perfils d'acer.
S'han considerat les armadures pels elements següents:
- Paviments de formigó
L'execució de la unitat d'obra inclou les operacions següents:
- Preparació de la zona de treball
- Tallat i doblegat de l'armadura
- Neteja de les armadures
- Neteja del fons de l'encofrat
- Col·locació dels separadors
- Muntatge i col·locació de l'armadura

- Subjecció dels elements que formen l'armadura
- Subjecció de l'armadura a l'encofrat

CONDICIONS GENERALS:

Per a l'elaboració, manipulació i muntatge de les armadures s'ha de seguir les indicacions de la EHE i la UNE 36831.

Els dià metres, la forma, les dimensions i la disposició de les armadures han de ser les que s'especifiquen a la DT. El nombre de barres no ha de ser mai inferior a l'especificat a la DT.

Les barres no han de tenir defectes superficials ni esquerdes.

Les armadures han de ser netes, no han de tenir òxid no adherent, pintura, greix ni d'altres substàncies que puguin perjudicar a l'acer, al formigó o a l'adherència entre ells.

La disposició de les armadures ha de permetre un formigonament correcte de la peça, de manera que totes les barres quedin recobertes de formigó.

En barres situades per capes, la separació entre elles ha de permetre el pas d'un vibrador intern.

La secció equivalent de les barres de l'armadura no ha de ser inferior al 95,5% de la secció nominal.

Els empalmaments entre barres han de garantir la transmissió de forces d'una barra a la següent, sense que es produeixin lesions en el formigó proper a la zona d'empalmament.

No hi ha d'haver més empalmaments dels que consten a la DT o autoritzi la DF.

Els empalmaments han de quedar allunyats de les zones on l'armadura treballa a la màxima càrrega.

Els empalmaments es poden realitzar per solapa o per soldadura.

Per a realitzar un altre tipus d'empalmament es requerirà disposar d'assaigs que demostrin que garanteixen de forma permanent una resistència a la ruptura no inferior a la de la menor de les dues barres que s'uneixen i que el moviment relatiu entre elles no sigui superior a 0,1 mm.

L'armat de la ferralla s'ha de realitzar mitjançant lligat amb filferro o per aplicació de soldadura no resistent. La disposició dels punts de lligat ha de complir l'especificat en l'apartat 69.4.3.1 de la EHE.

La soldadura no resistent, ha de complir l'especificat en l'artícle 69.4.3.2 de la EHE, seguint els procediments establerts en la UNE 36832.

La realització dels empalmaments pel que fa al procediment, la disposició dins la peça, la llargària dels solapaments i la posició dels diferents empalmaments en barres properes, ha de seguir les prescripcions de la EHE , al article 69.5.2.

A les solapes no s'han de disposar ganxos ni potes.

L'empalmament per soldadura s'ha de fer seguint les prescripcions de l'article 69 .5.2.5 de la EHE amb els procediments descrits en la UNE 36832.

No es poden disposar empalmaments per soldadura a les zones de forta curvatura de l'armadura.

Queda prohibida la soldadura d'armadures galvanitzades o amb recobriments epoxídics.

Els empalmaments mitjançant dispositius mecànics d'unió, s'han de realitzar segons les especificacions de la DT i les indicacions del fabricant, en qualsevol cas, s' ha de complir l'especificat en l'artícle 69.5.2.6 de la EHE.

Les armadures han d'estar subjectades entre elles i a l'encofrat de manera que mantinguin la seva posició durant l'abocada i la compactació del formigó.

Les armadures d'espera han d'estar subjectades a l'engraellat dels fonaments.

Quan és necessari recobriments superiors a 50 mm, s'ha de col·locar una malla de repartiment en mig d'aquest gruix, en la zona de tracció, segons s'especifica a l'article 37.2.4.1 de la norma EHE, excepte en el cas d'elements que hagin de quedar soterrats.

La DF ha d'aprovar la col·locació de les armadures abans de començar el formigonament.

Per a qualsevol classe d'armadures passives, inclosos els estreps, el recobriment no ha de ser inferior, en cap punt, als valors determinats en la taula 37.2.4. de la norma EHE, en funció de la classe d'exposició ambiental a que es sotmetrà el formigó armat, segons el que indica l'article 8.2.1 de la mateixa norma.

Els sistemes auxiliars per a l'armat de la peça formats per barres o filferros, encara que no formen part de l'armadura, han de complir els recobriments mínims, a efectes de garantir la durabilitat de la peça.

Distà ncia lliure armadura – parament: >= D màxim, >= 0,80 granulat màxim

(on: D diàmetre armadura principal o diàmetre equivalent)

Distància lliure barra doblegada - parament: >= 2 D

La realització dels ancoratges de les barres al formigó, pel que fa a la forma, posició dins la peça i llargària de les barres ha de seguir les pre scripcions de la EHE, article 69.5.1.

Toleràncies d'execució:

- Llargà ria solapa: - 0 mm, + 50 mm
- Llargària d'ancoratge i solapa: -0,05L (<= 50 mm, mínim 12 mm), + 0,10 L (<=50 mm)
- Posició:
  - En series de barres paral·leles: ± 50 mm
  - En estreps i cèrcols : ± b/12 mm
  (on b es el costat menor de la secció de l'element)

Les toleràncies en el recobriment i la posició de les armadures han de complir l'especificat en la UNE 36831.

BARRES CORRUGADES:

Es poden col·locar en contacte tres barres, com a màxim, de l'armadura principal i quatre en el cas de peces comprimides, formigonades en posició vertical, on no sigui necessari realitzar empalmaments en les armadures.
El diàmetre equivalent del grup de les barres no ha de ser de més de 50 mm. (on diàmetre equivalent es el de la secció circular equivalent a la suma de les seccions de les barres que formen el grup).
No s'han de solapar barres de D >= 32 mm sense justificar satisfactòriament el seu comportament.
Els empalmaments per solapa de barres agrupades han de complir l'article 69.5.2.3 de l'EHE.
Es prohibeix l'empalmament per solapa en grups de quatre barres.
En la zona de solapament s'ha de disposar armadures transversals amb secció igual o superior a la secció de la barra solapada més gran.
Distància lliure vertical i horitzontal entre 2 barres aillades consecutives: >= D mà xim, >= 1,25 granulat màxim, >= 20 mm
Distància entre els centres dels empalmaments de barres consecutives, segons direcció de l'armadura: >= longitud bà sica d'ancoratge (Lb)
Distància entre les barres d'un empalmament per solapa: <= 4 D
Distància entre barres traccionades empalmades per solapa: <= 4 D, >= D mà xim, >= 20 mm, >= 1,25 granulat màxim
Llargària solapa: a x Lb neta:
(on: a coeficient indicat en la taula 69.5.2.2 de la EHE; Lb neta valor de la taula 69.5.1.2 de la EHE).
MALLA ELECTROSOLDADA:
El empalmament per solapa de malles electrosoldades ha de complir l'especificat en l'article 69.5.2.4 de la EHE.
Llargà ria de la solapa en malles acoblades: a x Lb neta:
- Ha de complir, com a mínim: >= 15 D, >= 20 cm
(on: a es el coeficient de la taula 69.5.2.2 de la EHE; Lb neta valor de la taula 69.5.1.4 de la EHE)
Llargà ria de la solapa en malles superposades:
- Separació entre elements solapats (longitudinal i transversal) > 10 D: 1,7 Lb
- Separació entre elements solapats (longitudinal i transversal) <= 10 D: 2,4 Lb

2.- CONDICIONS DEL PROCÉS D'EXECUCIÓ
CONDICIONS GENERALS:
El doblegat de les armadures s'ha de fer a temperatura ambient, mitjançant doblegadores mecà niques i a velocitat constant, amb l'ajut de mandrí, de manera que es garanteixi una curvatura constant en tota la zona.
No s'han d'adreçar colzes excepte si es pot verificar que no es faran malbé.
S'han de col·locar separadors per a garantir el recobriment mí nim i no han de produir fissures ni filtracions al formigó. La disposició dels separadors ha de complir l'especificat en la taula 69.8.2 de la EHE-08
Els separadors han d'estar expressament dissenyats per a aquesta finalitat i han de complir l'especificat en l'article 37.2.5 de la EHE. Es prohibeix l'ús de fusta o qualsevol material residual de construcció (maó, formigó, etc.). Si han de quedar vistos, no poden ser metàl·lics.
En cas de realitzar soldadures s'han de seguir les disposicions de la norma UNE 36832 i les han d'executar operaris qualificats d'acord amb la normativa vigent.

3.- UNITAT I CRITERIS D'AMIDAMENT
BARRES CORRUGADES:
kg de pes calculat segons les especificacions de la DT, d'acord amb els criteris següents:
- El pes unitari per al seu càlcul ha de ser el teòric
- Per a poder utilitzar un altre valor diferent del teòric, cal l'acceptació expressa de la DF.
- El pes s'obtindrà amidant la llargària total de les barres (barra+cavalcament)
L'escreix d'amidament corresponent als retalls està incorporat al preu de la unitat d'obra com a increment del rendiment (1,05 kg de barra d'acer per kg de barra ferrallada, dins de l'element compost)
MALLA ELECTROSOLDADA:
m2 de superfície amidada segons les especificacions de la DT.
Aquest criteri inclou les pèrdues i increments de material corresponents a retalls i empalmaments.

4.- NORMATIVA DE COMPLIMENT OBLIGATORI
NORMATIVA GENERAL:
Real Decreto 314/2006, de 17 de marzo, por el que se aprueba el Código Técnico de la Edificación Parte 2. Documento Básico de Seguridad estructural DB-SE.
Real Decreto 1247/2008, de 18 de julio, por el que se aprueba la Instrucción de Hormigón Estructural (EHE-08).

5.- CONDICIONS DE CONTROL D'EXECUCIÓ I DE L'OBRA ACABADA
OPERACIONS DE CONTROL:

Els punts de control més destacables són els següents:

- Recepció i aprovació del informe d' especejament per part del contractista.

- Inspecció abans del formigonat de totes les unitats d' obra estructurals amb observació dels següents punts:

  - Tipus, diàmetre, longitud i disposició de les barres i malles col·locades.

  - Rectitud.

  - Lligams entre les barres.

  - Rigidesa del conjunt.

  - Netedat dels elements.

CRITERIS DE PRESA DE MOSTRES:

Bàsicament el control de l'execució està confiat a la inspecció visual de les persones que l'exerceixen, amb la qual cosa el seu bon sentit, coneixements tècnics i experiència son fonamentals per aconseguir el nivell de qualitat previst.

INTERPRETACIÓ DE RESULTATS I ACTUACIONS EN CAS D'INCOMPLIMENT:

Desautorització del formigonat fins que no es prenguin les mesures de correcció adequades.

FD - Elemento no encontrado
FD7 - Elemento no encontrado
FD7F - Elemento no encontrado

0.- ELEMENTS QUE CONTEMPLA EL PLEC

FD7FR575,FD7FZ575.

1.- DEFINICIÓ I CONDICIONS DE LES PARTIDES D'OBRA EXECUTADES
Formació de claveguera o col·lector amb tubs de PVC col·locats soterrats.
S'han considerat els tipus de tubs següents:
- Tub de PVC de formació helicoïdal, autoportant, amb unió amb massilla
- Tub de PVC de formació helicoïdal, per anar formigonat, amb unió amb massilla
L'execució de la unitat d'obra inclou les operacions següents:
- Comprovació del llit de recolzament dels tubs
- Baixada dels tubs al fons de la rasa
- Col·locació de l'anella elastomèrica, en el seu cas
- Unió dels tubs
- Realització de proves sobre la tuberia instal·lada
CONDICIONS GENERALS:
El tub ha de seguir le s alineacions indicades a la DT. Ha de quedar a la rasant prevista i amb el pendent definit per a cada tram.
Han de quedar centrats i alineats dins de la rasa.
Ha d'estar situat sobre un llit de recolzament, la composició i el gruix del qual han de complir l'especificat en la DT.
La unió entre els tubs amb anella elastomèrica ha d'estar feta per penetració d'un extrem dins de l'altre amb l'interposició d'una anella de goma col·locada prèviament a l'allotjament adequat de l'extrem de diàmetre exterior més petit.
La unió entre els tubs encolats o amb massilla ha d'estar feta per penetració d'un extrem dins de l'altre, encolant prèviament l'extrem de diàmetre exterior més petit.
El junt entre els tubs és correcte si els diàmetres interiors queden alineats. S'accepta un ressalt <= 3 mm.
Els junts han de ser estancs a la pressió de prova, han de resistir els esforços mecànics i no han de produir alteracions apreciables en el règim hidràulic de la canonada.
La canonada ha de quedar protegida dels efectes de les càrregues exteriors, del trànsit (en el seu cas), inundacions de la rasa i de les variacions tèrmiques.
En cas de coincidència de canonades d'aigua potable i de sanejament, les d'aigua potable han de passar per un pla superior a les de sanejament i han d'anar separades tangencialment 100 cm.
Un cop instal·lada la tuberia, i abans del reblert de la rasa, han de quedar fetes satisfactòriament les proves de pressió interior i d'estanquitat en els trams que especifiqui la DF.
Per damunt del tub s'ha de fer un reblert de terres compactades, que han de complir l'especificat en el seu plec de condicions.

Distància de la generatriu superior del tub a la superfície:
- En zones amb trànsit rodat: >= 100 cm
- En zones sense trànsit rodat: >= 60 cm
Amplària de la rasa: >= diàmetre exterior + 50 cm
Pressió de la prova d'estanquitat: <= 1 bar

2.- CONDICIONS DEL PROCÉS D'EXECUCIÓ
Abans de baixar els elements a la rasa la DF ha d'examinar-los, rebutjant els que presentin algun defecte.
Abans de la col·locació dels elements cal comprovar que la rasant, l'amplària, la fondària i el nivell freà tic de la rasa corresponen als especificats en la DT. En cas contrari cal avisar la DF.
La descàrrega i manipulació dels elements s'ha de fer de forma que no rebin cops.
El fons de la rasa ha d'estar net abans de baixar els elements.
Durant el procés de col·locació no s'han de produir desperfectes en la superfície del tub. Es recomana la suspensió del tub per mitjà de bragues de cinta ampla amb el recobriment adequat.
Les tuberies i rases s'han de mantenir lliures d'aigua, per això és de bona pràctica muntar els tubs en sentit ascendent, assegurant el desguàs dels punts baixos.
Els tubs s'han de calçar i colzar per a impedir el seu moviment.
Col·locats els elements al fons de la rasa, s'ha de comprovar que el seu interior és lliure d'elements que puguin impedir el seu assentament o funcionament correctes (terres, pedres, eines de treball, etc.).
En cas d'interrompre's la col·locació dels tubs s'ha d'evitar la seva obstrucció i s'ha d'assegurar el seu desguà s. Quan es reprenguin els treballs s'ha de comprovar que no s'hagi introduït cap cos estrany a l'interior dels tubs.
Per a fer la unió dels tubs no s'han de forçar ni deformar els extrems.
El lubricant que s'utilitzi per a les operacions d'unió dels tubs amb anella elastomèrica no ha de ser agressiu pel material del tub ni per a l'anella elastomèrica, fins i tot a temperatures elevades de l'efluent.
La unió entre els tubs i altres elements d'obra s'ha de fer garantint la no transmissió de càrregues, la impermeabilitat i l'adherència amb les parets.
No s'han de muntar trams de més de 100 m de llarg sense fer un reblert parcial de la rasa deixant el junts descoberts. Aquest reblert ha de complir les especificacions tècniques del reblert de la rasa.
Un cop situada la canonada a la rasa, parcialment reblerta excepte a les unions, s'han de fer les proves de pressió interior i d'estanquitat segons la normativa vigent.
Si es produeixen fuites apreciables durant la prova d'estanquitat, el contractista ha de corregir els defectes i procedir de nou a fer la prova.
No es pot procedir al reblert de les rases sense l'autorització expressa de la DF.

3.- UNITAT I CRITERIS D'AMIDAMENT
m de llargària instal·lada, amidada segons les especificacions de la DT, entre els eixos dels elements o dels punts per connectar.
Aquest criteri inclou les pè rdues de material per retalls i els empalmaments que s'hagin efectuat.
Aquest criteri inclou les despeses associades a la realització de les proves sobre la tuberia instal·lada.

4.- NORMATIVA DE COMPLIMENT OBLIGATORI
Orden de 15 de septiembre de 1986 por la que se aprueba el Pliego de Prescripciones Técnicas Generales de Tuberias de Saneamiento de Poblaciones.
Orden de 21 de junio de 1965 por la que se aprueba la Instrucción de la Dirección General de Carreteras 5.1.IC «Drenaje» que figura como anejo a esta Orden.
Orden de 14 de mayo de 1990 por la que se aprueba la Instrucción de carreteras 5.2-IC: Drenaje superficial

5.- CONDICIONS DE CONTROL D'EXECUCIÓ I DE L'OBRA ACABADA
CONTROL D'EXECUCIÓ. OPERACIONS DE CONTROL:

La instal·lació d'evacuació d'aigües residuals s'executarà segons prescripcions de projecte, legislació aplicable i a les instruccions de la DF.

CONTROL DE L'OBRA ACABADA. OPERACIONS DE CONTROL:

Es realitzaran les proves d'estanquitat total i parcial. Aquestes proves es realitzaran amb aigua, amb aire o amb fum i es seguiran les directrius i especificacions de cada assaig segons la normativa vigent.

Es verificarà sistema de manteniment i conservació.

CONTROL D'EXECUCIÓ I D'OBRA ACABADA. CRITERIS DE PRESA DE MOSTRES.

S'ha de comprovar la totalitat de la instal·lació.

CONTROL D'EXECUCIÓ I D'OBRA ACABADA. INTERPRETACIÓ DE RESULTATS I ACTUACIONS EN CAS D'INCOMPLIMENT.

Es cas de deficiències de material o execució , si es pot esmenar sense canviar materials, es procedirà a fer-ho. En cas contrari es procedirà a canviar tot el material afectat.

En cas de manca d'elements o discrepàncies amb el projecte, es procedirà a l'adequació, d'acord amb el determini la DF.

FD9 - Elemento no encontrado

0.- ELEMENTS QUE CONTEMPLA EL PLEC

FD95V470.

1.- DEFINICIÓ I CONDICIONS DE LES PARTIDES D'OBRA EXECUTADES
Recobriment exterior amb formigó per a la protecció de tubs de formigó.
L'execució de la unitat d'obra inclou les operacions següents:
- Preparació de la superfície del tub
- Col·locació del formigó de protecció
- Cura del formigó de protecció
CONDICIONS GENERALS:
El recobriment acabat ha de tenir un gruix uniforme i ha de cobrir totalment la superfície exterior dels tubs.
No ha de tenir discontinuïtats, esquerdes o defectes, com és ara disgregacions o buits.
La resistència característica del formigó es comprovarà d'acord amb l' article 86 de l'EHE-08
Toleràncies d'execució:
- Gruix: ± 5%

2.- CONDICIONS DEL PROCÉS D'EXECUCIÓ
S'ha de treballar a una temperatura ambient que oscil·li entre els 5°C i els 40°C, sense pluja.
Abans de l'aplicació del recobriment, s'ha de sanejar la superfície. Aquesta superfície no ha de tenir pols, greixos, etc.
El formigó s'ha de col·locar a l'obra abans que comenci a adormir-se.

3.- UNITAT I CRITERIS D'AMIDAMENT
m de llargària instal·lada, amidada segons les especificacions de la DT, entre els eixos dels elements o dels punts per connectar.
S'inclou dins d'aquest criteri el treball de preparació de la superfície a cobrir.

4.- NORMATIVA DE COMPLIMENT OBLIGATORI
Real Decreto 1247/2008, de 18 de julio, por el que se aprueba la Instrucción de Hormigón Estructural (EHE-08).

K - PARTIDES D'OBRA DE REHABILITACIÓ-RESTAURACIÓ D'EDI
K1 - Elemento no encontrado
K12 - Elemento no encontrado
K121 - Elemento no encontrado

0.- ELEMENTS QUE CONTEMPLA EL PLEC

K121321U,K121521U.

1.- DEFINICIÓ I CONDICIONS DE LES PARTIDES D'OBRA EXECUTADES
Muntatge i desmuntatge dels elements que formen la bastida o el pont penjant, i lloguer dels mateixos el temps que estiguin muntats.
L'execució de la unitat d'obra inclou les operacions següents:
Muntatge i desmuntatge de bastida:
- Replanteig dels recolzaments horitzontals i verticals
- Neteja i preparació del pla de recolzament, i protecció dels espais afectats
- Muntatge i col·locació dels elements estructurals de la bastida
- Col·locació dels dispositius de subjecció i arriostrament de la bastida
- Col·locació de les plataformes de treball
- Col·locació dels elements de protecció, accés i senyalització
- Desmuntatge i retirada de la bastida
Muntatge i desmuntatge de pont penjant:
- Replanteig dels recolzaments horitzontals i verticals
- Neteja i preparació del pla de recolzament, i protecció dels espais afectats
- Muntatge i col·locació dels elements estructurals superiors
- Col·locació dels dispositius de subjecció i seguretat del pont
- Col·locació de les plataformes de treball a terra
- Col·locació dels elements de protecció, accés i senyalització
- Prova de càrrega amb el pont penjant a menys de 20 cm de terra
- Desmuntatge i retirada de la bastida
Lloguer de bastida o pont penjant:
- Revisió periòdica per garantir la seva estabilitat i les condicions de seguretat
CONDICIONS GENERALS:
La bastida muntada ha de ser estable per a les càrregues de treball i de vent, calculades d' acord amb la norma UNE 76-502-90.
Els punts on es recolzin els peus han de resistir les càrregues previstes a la DT de la bastida. Han de ser horitzontals.
La bastida ha d'estar muntada d'acord amb la documentació i les especificacions de la casa subministradora.
Han d'estar fets tots els arriostraments horitzontals, en llocs que puguin resistir les empentes horitzontals previstes al càlcul sense deformacions ni danys.
Les plataformes de treball han de tenir una amplada mínima de 60 cm si no s'ha de dipositar material i de 80 cm en altre cas. L'amplada mínima de pas en un punt es de 50 cm.
Les plataformes de treball han d'estar protegides amb una barana formada per un tub superior a 1000 mm d'alçada, un tub intermedi a 520 mm d'alçada i un sòcol de 150 mm d'alç ada a tocar de la plataforma.
A la banda de la plataforma de treball que estigui en contacte amb el parament vertical, si la separació es igual o inferior a 30 cm, pot no estar col·locada la barana.
Han d'estar col·locats tots els elements de protecció de caiguda de materials previstos a la DT, per tal de garantir la seguretat a la zona d'influència de la bastida.
Les plataformes de treball han de ser accessibles per un sistema d'escales fixes, interior o exterior, que compleixin les condicions de seguretat fixades pel RD 486/1997 "Disposiciones mínimas de Seguridad y Salud en los lugares de trabajo"
Si la bastida ha d'estar coberta amb veles, cal que la trama d'aquestes (proporció de forats) correspongui amb els supòsits de càlcul.
La bastida i els desviaments de trànsit, de vianants o de vehicles, han d'estar degudament senyalitzats i protegits.
Distàncies entre la bastida i línies elèctriques amb cables nus:
- Línies amb tensió => 66.000 V: => 5 m
- Línies amb tensió < 66.000 V: => 3 m
Amb la periodicitat que indiqui la casa subministradora de la bastida, i especialment desprès de pluges, neu o vent, cal revisar les condicions d'unió dels elements de la bastida.
Si hi ha neu a les plataformes de treball, s'ha de treure. En cas de glaçades, cal garantir que no hi hagin superfícies lliscants a les plataformes de treball.

2.- CONDICIONS DEL PROCÉS D'EXECUCIÓ

Abans de començar el muntatge de la bastida cal comprovar la base de recolzament, l'existè ncia de serveis, especialment línies elèctriques que puguin interferir, etc.
No s'han de fer feines de muntatge o desmuntatge amb pluja, vent o neu.
Les feines de muntatge i desmuntatge les han de fer personal especialitzat.
S'ha de treballar per trams horitzontal, de manera que no resti mes d'un tram de bastida sense arriostrar.
No s'ha d'utilitzar la bastida fins que estigui completament muntada, amb tots els arriostraments, fixacions i proteccions col·locats.

3.- UNITAT I CRITERIS D'AMIDAMENT
BASTIDA TUBULAR:
m2 de superfície amidada segons les especificacions de la DT, en mòduls de 5 m2.
PONT PENJANT:
m de llargària amidada segons les especificacions de la DT.

4.- NORMATIVA DE COMPLIMENT OBLIGATORI
Real Decreto 1627/1997, de 24 de octubre, por el que se establecen disposiciones mínimas de seguridad y de salud en las obras de construcción.

UNE 76502:1990 Andamios de servicios y de trabajo, con elementos prefabricados. Materiales, medidas, cargas de proyecto y requisitos de seguridad.

UNE 76503:1991 Uniones, espigas ajustables y placas de asiento para andamios de trabajo y puntales de entibación de tubos de acero. Requisitos. Ensayos.

UNE-EN 39:2001 Tubos de acero libres para andamiajes y acoplamientos. Condiciones técnicas de suministro.

K12C - PLATAFORMES MÒBILS

0.- ELEMENTS QUE CONTEMPLA EL PLEC

K12CAAAA.

Plec de condicions
1.- DEFINICIÓ I CONDICIONS DE LES PARTIDES D'OBRA EXECUTADES
Muntatge i desmuntatge dels elements metàl·lics que formen una estructura per apuntalar un element vertical, així com lloguer diari de la bastida muntada, o lloguer de plataformes elevadores mòbils per a realització de treball en alçada.
AMORTITZACIÓ DIÀRIA DE PLATAFORMA ELEVADORA:
La plataforma elevadora ha d'estar sobre un paviment horitzontal, indeformable per la càrrega de la plataforma.
La manipulació de la plataforma només la pot realitzar personal especialitzat que tingui formació específica del seu funcionament.

2.- CONDICIONS DEL PROCÉS D'EXECUCIÓ
Abans de començar el muntatge de la bastida cal comprovar la base de recolzament, l'existència de serveis, especialment línies elèctriques que puguin interferir, etc.
No s'han de fer feines de muntatge o desmuntatge amb pluja, vent o neu.
Les feines de muntatge i desmuntatge les han de fer personal especialitzat.
S'ha de treballar per trams horitzontal, de manera que no resti més d'un tram de bastida sense arriostrar.
No s'ha d'utilitzar la bastida fins que estigui completament muntada, amb tots els arriostraments, fixacions i proteccions col·locats.
La col·locació de les bastides s'ha de fer de forma que s'eviti malmetre estructures ja construïdes.
El subministrador de les bastides ha de justificar i garantir les seves característiques i les condicions en que s'han d'utilitzar.
En el cas que els mòduls de la bastida hagin variat les seves característiques geomètriques per haver patit desperfectes, deformacions, guerxaments, etc, no s'han de forçar per a que recuperin la seva forma correcta.
Quan entre la realització de l'apuntalament i el desapuntalamentent passin més de tres mesos, s'ha de fer una revisió periòdica total de conjunt.

3.- UNITAT I CRITERI D'AMIDAMENT
AMORTITZACIÓ DIÀRIA DE PLATAFORMA ELEVADORA:
Amortització en forma de lloguer diari comptabilitzat en funció dels criteris definits i pactats prèviament amb l'empresa.

4.- NORMATIVA DE COMPLIMENT OBLIGATORI
Real Decreto 1627/1997, de 24 de octubre, por el que se establecen disposiciones mínimas de seguridad y de salud en las obras de construcción.

UNE 76502:1990 Andamios de servicios y de trabajo, con elementos prefabricados. Materiales, medidas, cargas de proyecto y requisitos de seguridad.
UNE 76503:1991 Uniones, espigas ajustables y placas de asiento para andamios de trabajo y puntales de entibación de tubos de acero. Requisitos. Ensayos.
UNE-EN 39:2001 Tubos de acero libres para andamiajes y acoplamientos. Condiciones técnicas de suministro.

K2 - Elemento no encontrado
K21 - Elemento no encontrado
K213 - Elemento no encontrado

0.- ELEMENTS QUE CONTEMPLA EL PLEC

K213511U,K2131121.

1.- DEFINICIÓ I CONDICIONS DE LES PARTIDES D'OBRA EXECUTADES
Enderroc d'elements de fonamentació d'estructures i d'elements de contenció de terres amb càrrega manual o mecànica sobre camió o contenidor.
S'han considerat les eines de demolició següents:
- Mitjans manuals
- Martell picador
- Martell trencador sobre retroexcavadora
S'han considerat els materials següents:
- Maçoneria
- Obra ceràmica
- Formigó en massa
- Formigó armat
L'execució de la unitat d'obra inclou les operacions següents:
- Preparació de la zona de treball
- Enderroc de l'element amb els mitjans adients
- Tall d'armadures i elements metàl·lics
- Trossejament i apilada de la runa
- Càrrega de la runa sobre el camió
CONDICIONS GENERALS:
Els materials han de quedar suficientment trossejats i apilats per tal de facilitar-ne la càrrega, en funció dels mitjans de què es disposin i de les condicions de transport.
Els materials han de quedar apilats i emmagatzemats en funció de l'ús a que es destinin (transport a abocador, reutilització, eliminació en obra, etc.).
Un cop acabats els treballs, la base ha de quedar neta de restes de material.

2.- CONDICIONS DEL PROCÉS D'EXECUCIÓ
CONDICIONS GENERALS:
No s'ha de treballar amb pluja, neu o vent superior als 60 km/h.
S'ha de seguir l'ordre de treballs previst a la DT.
El contractista ha d'elaborar un programa de treball que ha de ser aprovat per la DF abans d'iniciar els treballs, on s'ha d'especificar, com a mínim:
- Mètode d'enderroc i fases
- Estabilitat de les construccions en cada fase, apuntalaments necessaris
- Estabilitat i protecció de les construccions i elements de l'entorn i els que s'han de conservar
- Manteniment i substitució provisional dels serveis afectats per els treballs
- Mitjans d'evacuació i especificació de les zones d'abocament dels productes d'enderroc
- Cronograma dels treballs
- Pautes de control i mesures de seguretat i salut
S'ha de demolir en general, en ordre invers al que es va seguir per a la seva construcció.
S'ha de demolir de dalt a baix, per tongades horitzontals, de manera que la demolició es faci pràcticament al mateix nivell.
La part per a enderrocar no ha de tenir instal·lacions en servei (aigua, gas, electricitat, etc.).
S'han de protegir els elements de servei públic que puguin resultar afectats per les obres.
La zona afectada per les obres ha de quedar convenientment senyalitzada.
L'execució dels treballs no han de produir desperfectes, molè sties o perjudicar les construccions, bens o persones de l'entorn.
S'ha d'evitar la formació de pols, pel que cal regar les parts que s'hagin de demolir i carregar.

Durant els treballs es permet que l'operari treballi sobre l'element si aquest és estable i l'alçària és <= 2 m.
En acabar la jornada no s'han de deixar trams d'obra amb perill d'inestabilitat.
En cas d'imprevistos (terrenys inundats, olors de gas, etc.) o quan l'enderrocament pugui afectar les construccions veï nes, s'han de suspendre les obres i avisar a la DF.
L'operació de càrrega de runa s'ha de fer amb les precaucions necessàries, per tal d'aconseguir les condicions de seguretat suficients.
S'han d'eliminar els elements que puguin entorpir els treballs de retirada i càrrega de runa.
S'ha de complir la normativa vigent en matè ria mediambiental, de seguretat i salut i d'emmagatzematge i transport de productes de construcció.
FONAMENTS:
L'element per a enderrocar no ha d'estar sotmès a l'acció d'elements estructurals que li transmetin càrregues.
MURS DE CONTENCIÓ:
El mur per enderrocar no ha d'estar sotmès a l'acció de càrregues o d'empentes de terres.
Quan l'alçària lliure en una o en ambdues cares és >= 6 m s'han de col·locar bastides amb una barana i un sòcol.
Si es preveuen desplaçaments laterals de l'element, cal apuntalar-lo i protegir-lo per tal d'evitar-ne l'esfondrament.
La runa s'ha d'abocar cap a l'interior del recinte, sense que es produeixin pressions perilloses sobre l'estructura per acumulació de material.

3.- UNITAT I CRITERIS D'AMIDAMENT
m3 de volum realment enderrocat, amidat com a diferència entre els perfils aixecats abans de començar l'enderroc i els aixecats al finalitzar l'enderroc, aprovats per la DF.

4.- NORMATIVA DE COMPLIMENT OBLIGATORI
* Orden de 6 de febrero de 1976 por la que se aprueba el Pliego de prescripciones técnicas generales para obras de carreteras y puentes (PG 3/75)

* Orden FOM/1382/2002 de 16 de mayo, por la que se actualizan determinados artículos del pliego de prescripciones técnicas generales para obras de carreteras y puentes relativos a la construcción de explanaciones, drenajes y cimentaciones.

* Orden de 10 de febrero de 1975 por la que se aprueba la Norma Tecnológica de la Edificación: NTE-ADD/1975 Acondicionamiento del terreno. Desmontes. Demoliciones

K216 - Elemento no encontrado

0.- ELEMENTS QUE CONTEMPLA EL PLEC

K21615U1.

1.- DEFINICIÓ I CONDICIONS DE LES PARTIDES D'OBRA EXECUTADES
Enderroc de parets interiors, de tancament i envans, amb mitjans manuals i càrrega manual i mecà nica sobre camió o contenidor.
S'han considerat els següents materials i mitjans de demolició:
- Paret d'obra de fàbrica de ceràmica
- Envans i paredons d'obra de ceràmica
- Plaques de formigó prefabricades de 24 cm de gruix
- Envans de vidre emmotllat
L'execució de la unitat d'obra inclou les operacions següents:
- Preparació de la zona de treball
- Enderroc de l'element amb els mitjans adients
- Trossejament i apilada de la runa
- Càrrega de la runa sobre el camió
Determinació del grau de dificultat d'intervenció a les unitats d'obra on intervenen restauradors:
- Valorar de 0 a 3 els següents aspectes:
    - Degradació/fragilitat de l'element a tractar
    - Dificultat/complexitat del tractament a realitzar
    - Dificultat d'accès de l'element a tractar
- Sumar aquests factors i assignar el grau de dificultat amb el següent criteri:
    - Suma 0 a 3: Grau de dificultat baix
    - Suma 4 a 6: Grau de dificultat mitjà
    - Suma 7 a 9: Grau de dificultat alt
CONDICIONS GENERALS:

L'edifici ha de quedar tancat per una tanca d'alçària superior a 2 m, situada a una distancia superior a 1,5 m de l'edifici i de la bastida i convenientment senyalitzada.
S'han de col·locar proteccions com xarxes, lones, així com una pantalla inclinada rígida que sobresurti de la façana una distancia de 2 m com a mínim.
En el cas de que hi hagi materials combustibles es disposarà, com a mínim, d'un extintor manual contra incendis.
Si durant l'enderroc es detecten esquerdes en les edificacions veïnes, s'han de col·locar testimonis per a observar els possibles efectes de l'enderroc i dur a terme l'apuntalament en cas necessari.
Els materials han de quedar suficientment trossejats i apilats amb la finalitat de facilitar la seva càrrega, en funció dels mitjans de que es disposi i de les condicions de transport.
Un cop acabades les tasques d'enderroc, la base ha de quedar neta de restes de material.
Al acabar l'enderroc es farà una revisió general de les parts que hagin de quedar dretes i de les edificacions veïnes per a observar les lesions que hagin pogut sortir.
Mentre es du a terme la consolidació definitiva es conservaran les contencions, els apuntalaments, les bastides i les tanques.
Quan s'aprecii alguna anomalia en els elements col·locats o en el seu funcionament, es notificarà immediatament a la DF.

2.- CONDICIONS DEL PROCÉS D'EXECUCIÓ
CONDICIONS GENERALS:
No s'ha de treballar amb pluja, neu o vent superior als 60 km/h.
S'ha de seguir l'ordre de treballs previst a la DT.
S'ha de demolir en general, en ordre invers al que es va seguir per a la seva construcció.
La runa s'ha d'abocar cap a l'interior del recinte, sense que es produeixin pressions perilloses sobre l'estructura per acumulació de material.
No es depositarà runa damunt de les bastides.
No s'acumularà runa en tanques, murs i suports propis que hagin de mantenir-se a peu dret o en edificacions i elements aliens a l'enderroc.
No s'acumularà runa amb un pes superior als 100 kg/m2 damunt de sostres, encara que estiguin en bon estat.
En finalitzar la jornada, no han de romandre elements de les edificacions en estat inestable que el vent, les condicions atmosfèriques o bé altres causes en puguin provocar l'enderroc.
Es protegiran de la pluja, mitjançant lones o plàstics, les zones que puguin ser afectades per l'aigua.
La part per a enderrocar no ha de tenir instal·lacions en servei (aigua, gas, electricitat, etc.).
S'han de protegir els elements de servei públic que puguin resultar afectats per les obres.
Els treballs s'han de fer de manera que molestin el mínim possible als afectats.
En cas d'imprevistos (terrenys inundats, olors de gas, etc.) o quan l'enderrocament pugui afectar les construccions veï nes, s'han de suspendre les obres i avisar a la DF.
S'ha d'evitar la formació de pols, pel que cal regar les parts que s'hagin de demolir i carregar.
L'operació de càrrega de runa s'ha de fer amb les precaucions necessàries, per tal d'aconseguir les condicions de seguretat suficients.
S'han d'eliminar els elements que puguin entorpir els treballs de retirada i càrrega de runa.
S'ha de trossejar la runa per tal de facilitar-ne la càrrega amb mitjans manuals.
PARET DE 12 A 35 CM DE GRUIX:
S'han de contrarestar i anul·lar les components horitzontals d'arcs i voltes.
Si es preveuen desplaçaments laterals de l'element, cal apuntalar-lo per tal d'evitar-ne l'esfondrament.
Si les parets són de tancament, s'enderrocaran les que no són estructurals després d'haver enderrocat el sostre superior i abans d'enderrocar les bigues i pilars del nivell en el qual es treballa.
Les agulles i els arcs de les obertures no es trauran fins haver alleugerit la càrrega que hi ha al seu damunt.
Abans d'enderrocar els arcs, s'han d'equilibrar les empentes laterals i s'apuntalaran sense tallar els tirants fins el seu enderroc.
En acabar la jornada, no es deixaran sense travar murs d'alçària superior a set vegades el seu gruix.
ENVANS I PAREDONS:
S'han d'enderrocar de dalt a baix, en cada planta, abans d'enderrocar el sostre superior.
Si el sostre superior hagués cedit, no es trauran els envans sense apuntalar prèviament el sostre.
PLAQUES DE FORMIGÓ PREFABRICADES:
S'enderrocaran un nivell per sota del que s'està enderrocant, després de treure els vidres.
Es podrà desmuntar la totalitat dels tancaments prefabricats quan no es debilitin els elements estructurals, disposant-se en aquest cas, proteccions provisionals en les obertures.
Les plaques s'han de tallar en bandes paral·leles a l'armadura principal, de pes no més gran a l'admès per la grua.
Si es preveuen desplaçaments laterals de l'element, cal apuntalar-lo per tal d'evitar-ne l'esfondrament.

3.- UNITAT I CRITERIS D'AMIDAMENT
ENDERROC D'ELEMENT DE TANCAMENT O DIVISORI I D'OBERTURES DE FINESTRES TAPIADES :
m2 de superfície amidada segons les especificacions de la DT.

ENDERROC PUNTUAL:
Unitat mesurada segons especificacions de la DT.

4.- NORMATIVA DE COMPLIMENT OBLIGATORI
* Orden de 10 de febrero de 1975 por la que se aprueba la Norma Tecnológica de la Edificación: NTE-ADD/1975 Acondicionamiento del terreno. Desmontes. Demoliciones

K218 - DESMUNTATGES, ARRENCADES I REPICATS DE REVESTIMENTS

0.- ELEMENTS QUE CONTEMPLA EL PLEC

K218230U,K2183A71,K2182301,K2185J0U,K218391U,K218U008,K2182F01.

Plec de condicions
1.- DEFINICIÓ I CONDICIONS DE LES PARTIDES D'OBRA EXECUTADES
Enderroc, arrencada, repicat o desmuntatge de revestiments de paraments verticals o horitzontals, amb càrrega manual i mecànica sobre camió, o aplec per a posterior reutilització.
L'enderroc, el repicat i l'arrencada, pressuposen que el material resultant no te cap utilitat i serà transportat a un abocador.
El desmuntatge pressuposa que part o tot el material resultant tindrà una utilitat posterior, i ha de ser netejat, classificat, identificat amb marques que siguin reconeixibles amb posterioritat, i, si cal, croquitzada la seva posició original.
S'han considerat les unitats d'obra següents:
- Repicat superficial d'element de pedra natural, d'arrebossat, d'enguixat, o d'estucat amb mitjans manuals i càrrega manual de runa sobre camió o contenidor
- Arrencada d'enrajolat o d'aplacat, en parament vertical, amb mitjans manuals i càrrega manual de runa sobre camió o contenidor
- Enderroc de cel ras, o cel ras i de les instal·lacions existents al seu interior , amb mitjans manuals i càrrega manual de runa sobre camió o contenidor
- Desmuntatge d'aplacat, amb mitjans manuals, neteja i aplec de materials per a la seva reutilització i carrega de runa sobre camió o contenidor
- Arrencada d'escopidor o coronament metàl·lic, ceràmic o de pedra amb mitjans manuals i càrrega manual de runa sobre camió o contenidor
- Repicat de morters dels junts de parament de pedra, amb mitjans manuals i carrega de runa sobre camió o contenidor
- Repicat de revoltons, amb mitjans manuals i càrrega manual de runa sobre camió o contenidor
- Rascat de pintura en voltes, amb mitjans manuals i càrrega manual de runa sobre camió o contenidor
- Desmuntatge per a recuperació de rajoles de València sobre paraments, per a la seva posterior restauració i muntatge, amb mitjans manuals, d'una en una, protegint-les amb paper d'arròs, cola natural i paper de bombolles, càrrega manual de runa sobre camió o contenidor
- Enderroc de teginat, amb mitjans manuals i càrrega de runa sobre camió o contenidor
- Desmuntatge de teginat amb mitjans manuals, neteja i aplec de material per a la seva reutilització i carrega de runa sobre camió o contenidor
L'execució de la unitat d'obra inclou les operacions següents:
Enderrocs, repicat o arrencades:
- Preparació de la zona de treball
- Enderroc, repicat o arrencada de l'element amb els mitjans adients
- Tall d'elements metàl·lics, guies, suports, etc.)
- Trossejament i apilada de la runa
- Càrrega de la runa sobre el camió
ENDERROC, REPICAT O ARRENCADA:
Els materials han de quedar suficientment trossejats i apilats per tal de facilitar-ne la càrrega, en funció dels mitjans de què es disposin i de les condicions de transport.
La base del element eliminat no ha d'estar danyada pel procés de treball.
Un cop acabats els treballs, la base ha de quedar neta de restes de material.

2.- CONDICIONS DEL PROCÉS D'EXECUCIÓ
No s'ha de treballar amb pluja, neu o vent superior als 60 km/h.
S'ha de seguir l'ordre de treballs previst a la DT.
S'ha de demolir en general, en ordre invers al que es va seguir per a la seva construcció.
Els elements no estructurals (revestiments, divisions, tancaments, etc.), s'han de demolir abans que els elements resistents als que estiguin units, sense afectar la seva estabilitat.
L'element per a enderrocar no ha d'estar sotmès a l'acció d'elements estructurals que li transmetin càrregues.
Cal verificar en tot moment l'estabilitat dels elements que no es demoleixin.

La part per a enderrocar no ha de tenir instal·lacions en servei (aigua, gas, electricitat, etc.).
S'han de protegir els elements de servei públic que puguin resultar afectats per les obres.
La zona afectada per les obres ha de quedar convenientment senyalitzada.
S'han de senyalar els elements que hagin de conservar-se intactes, segons s'indiqui en la Documentació Tècnica o, en el seu defecte, la DF.
Els treballs s'han de fer de manera que molestin el mínim possible als afectats.
S'ha d'evitar la formació de pols, pel que cal regar les parts que s'hagin de demolir i carregar.
Durant els treballs es permet que l'operari treballi sobre l'element si aquest és estable i l'alçària és <= 2 m.
En acabar la jornada no s'han de deixar trams d'obra amb perill d'inestabilitat.
Si es preveuen desplaçaments laterals de l'element, cal apuntalar-lo i protegir-lo per tal d'evitar-ne l'esfondrament.
No s'han de deixar elements en voladiu sense apuntalar.
En cas d'imprevistos (terrenys inundats, olors de gas, etc.) o quan l'enderrocament pugui afectar les construccions veïnes, s'han de suspendre les obres i avisar a la DF.
La runa s'ha d'abocar cap a l'interior del recinte, sense que es produeixin pressions perilloses sobre l'estructura per acumulació de material.
L'operació de càrrega de runa s'ha de fer amb les precaucions necessàries, per tal d'aconseguir les condicions de seguretat suficients.
S'han d'eliminar els elements que puguin entorpir els treballs de retirada i càrrega de runa.

3.- UNITAT I CRITERI D'AMIDAMENT
ARRENCADA D'ESCOPIDOR O CORONAMENT:
m de llargària realment arrencat, d'acord amb la DT.
ARRENCADA, ENDERROC, O DESMUNTATGE SUPERFICIAL O REPICAT DE REVESTIMENTS DE PARAMENTS, SOSTRES O CELS RASOS:
m2 de superfície realment executat d'acord amb les indicacions de la DT.

4.- NORMATIVA DE COMPLIMENT OBLIGATORI
* Orden de 10 de febrero de 1975, por la que se aprueba la Norma Tecnológica de la Edificación. NTE-ADD/1975: Acondicionamiento del terreno. Desmontes. Demoliciones.

K219 - Elemento no encontrado

0.- ELEMENTS QUE CONTEMPLA EL PLEC

K219CC11,K2194LLU,K2192311,K2194A11,K219440U,K21944NU,K2195D0U,K219A12U,K219CORU.

1.- DEFINICIÓ I CONDICIONS DE LES PARTIDES D'OBRA EXECUTADES
Demolició d'elements de vialitat, arrencada de paviments o soleres o desmuntatge de paviments.
Tall fet amb maquina tallajunts en un paviment que s'ha de demolir, per tal de delimitar la zona afectada, i que en fer la demolició els límits del paviment que resti siguin rectes i uniformes.
L'enderroc i l'arrencada, pressuposen que el material resultant no te cap utilitat i serà transportat a un abocador.
El desmuntatge pressuposa que part o tot el material resultant tindrà una utilitat posterior, i ha de ser netejat, classificat, identificat amb marques que siguin reconeixibles amb posterioritat, i, si cal, croquitzada la seva posició original.
S'han considerat els elements següents:
- Vorada col·locada sobre terra o formigó
- Rigola de formigó o de panots col·locats sobre formigó
- Paviment de formigó, panots, llambordins o mescla bituminosa
- Paviment de rajola ceràmica, pedra natural, llambordins o còdols
- Material sintètic i capa d'anivellació
- Terratzo i capa de sorra
- Solera de formigó
- Esglaó
- Revestiment d'esglaó
- Recrescut de morter de ciment
- Sòcol de fusta, ceràmic o de pedra

Determinació del grau de dificultat d'intervenció a les unitats d'obra on intervenen restauradors:
- Valorar de 0 a 3 els següents aspectes:
  - Degradació/fragilitat de l'element a tractar
  - Dificultat/complexitat del tractament a realitzar
  - Dificultat d'accès de l'element a tractar

- Sumar aquests factors i assignar el grau de dificultat amb el següent criteri:
  - Suma 0 a 3: Grau de dificultat baix
  - Suma 4 a 6: Grau de dificultat mitjà
  - Suma 7 a 9: Grau de dificultat alt

L'execució de la unitat d'obra inclou les operacions següents:

Enderrocs o arrencades:

- Preparació de la zona de treball
- Demolició de l'element amb els mitjans adients
- Trossejament i apilada de la runa
- Càrrega de runa sobre camió

Desmuntatge:

- Preparació de la zona de treball
- Numeració de les peces i croquis de la seva posició, si cal
- Desmuntatge per parts, i classificació del material
- Neteja de les peces i càrrega per al transport al lloc d'aplec
- Càrrega i transport de la runa a l'abocador

CONDICIONS GENERALS:

Ha d'estar feta al lloc indicat a la DT, amb les modificacions introduides al replanteig previ, aprovades per la DF.

Els materials han de quedar suficientment trossejats i apilats per tal de facilitar-ne la càrrega, en funció dels mitjans de què es disposin i de les condicions de transport.

Els materials han de quedar apilats i emmagatzemats en funció de l'ús a que es destinin (transport a abocador, reutilització, eliminació en obra, etc.).

Un cop acabats els treballs, la base ha de quedar neta de restes de material.

DESMUNTATGE:

El material ha d'estar classificat i identificada la seva situació original.

El material ha d'estar emmagatzemat en condicions adients, per tal que no es faci malbé.

Les estructures de fusta han d'estar protegides de la pluja, el sol i les humitats. Han d'estar separades del terra.

Tolerències d'execució:

- Replanteig: ± 10 mm

2.- CONDICIONS DEL PROCÉS D'EXECUCIÓ

No s'ha de treballar amb pluja, neu o vent superior als 60 km/h.

S'ha de seguir l'ordre de treballs previst a la DT.

El contractista ha d'elaborar un programa de treball que ha de ser aprovat per la DF abans d'iniciar els treballs, on s'ha d'especificar, com a mínim:

- Mètode d'enderroc i fases
- Estabilitat de les construccions en cada fase, apuntalaments necessaris
- Estabilitat i protecció de les construccions i elements de l'entorn i els que s'han de conservar
- Manteniment i substitució provisional dels serveis afectats pels treballs
- Mitjans d'evacuació i especificació de les zones d'abocament dels productes d'enderroc
- Cronograma dels treballs
- Pautes de control i mesures de seguretat i salut

La part per a enderrocar no ha de tenir instal·lacions en servei (aigua, gas, electricitat, etc.).

El paviment no ha de tenir conductes d'instal·lació en servei a la part per arrencar, s'han de desmuntar els aparells d'instal·lació i de mobiliari existents, així com qualsevol element que pugui destorbar la feina.

S'han de protegir els elements de servei públic que puguin resultar afectats per les obres.

La zona afectada per les obres ha de quedar convenientment senyalitzada.

L'execució dels treballs no han de produir desperfectes, molèsties o perjudicar les construccions, bens o persones de l'entorn.

S'ha d'evitar la formació de pols, pel que cal regar les parts que s'hagin de demolir i carregar.

En cas d'imprevistos (terrenys inundats, olors de gas, etc.) o quan l'enderrocament pugui afectar les construccions veïnes, s'han de suspendre les obres i avisar a la DF.

L'operació de càrrega de runa s'ha de fer amb les precaucions necessàries, per tal d'aconseguir les condicions de seguretat suficients.

S'han d'eliminar els elements que puguin entorpir els treballs de retirada i càrrega de runa.

Els materials d'aplec i posterior reaprofitament s'han de situar en una zona amplia i arrecerada.

S'ha de complir la normativa vigent en matèria mediambiental, de seguretat i salut i d'emmagatzematge i transport de productes de construcció.

ARRENCADA DE PAVIMENTS SITUATS SOBRE SOSTRES:

El paviment s'aixecarà abans de procedir a l'enderroc de l'element resistent en el qual està col·locat, sense afectar la capa de compressió del sostre ni debilitar les voltes, bigues o biguetes.

No es dipositarà runa damunt de les bastides.
No s'acumularà runa en tanques, murs i suports pròpies que hagin de mantenir-se dempeus o d'edificacions i elements aliens a l'enderroc.
No s'acumularà runa amb un pes superior a 100 kg/m2 damunt dels sostres, en cap cas.

3.- UNITAT I CRITERIS D'AMIDAMENT
ENDERROC D'ESGLAÓ, ARRENCADA DE REVESTIMENT D'ESGLAÓ, DE SÒCOL, DE VORADA O RIGOLA:
m de llargària realment enderrocada, segons les especificacions de la DT.
ENDERROC DE SOLERA LLEUGERAMENT ARMADA, ARRENCADA I DESMUNTATGE DE PAVIMENT, ARRENCADA DE RECRESCUT:
m2 de superfície amidada segons les especificacions de la DT.
ENDERROC DE SOLERA DE FORMIGÓ EN MASSA:
m3 de volum amidat segons les especificacions de la DT.
TALL DE PAVIMENT:
m de llargària executada realment, amidada segons les especificacions del projecte, comprovada i acceptada expressament per la DF.

4.- NORMATIVA DE COMPLIMENT OBLIGATORI
* Orden de 6 de febrero de 1976 por la que se aprueba el Pliego de prescripciones técnicas generales para obras de carreteras y puentes (PG 3/75)

* Orden FOM/1382/2002 de 16 de mayo, por la que se actualizan determinados artículos del pliego de prescripciones técnicas generales para obras de carreteras y puentes relativos a la construcción de explanaciones, drenajes y cimentaciones.

* Orden de 10 de febrero de 1975 por la que se aprueba la Norma Tecnológica de la Edificación: NTE-ADD/1975 Acondicionamiento del terreno. Desmontes. Demoliciones

K22 - Elemento no encontrado
K221 - Elemento no encontrado

0.- ELEMENTS QUE CONTEMPLA EL PLEC

K221A011.

1.- DEFINICIÓ I CONDICIONS DE LES PARTIDES D'OBRA EXECUTADES
Excavacions amb finalitats diverses, que tenen com a resultat el rebaix del terreny.
S'han considerat els tipus següents:
- Neteja i esbrossada del terreny
- Excavació per a buidat de soterrani
- Excavació per a rebaix
- Excavació per dames
- Excavació per mètodes arqueològics
- Excavació de roca a cel obert amb morter expansiu
L'execució de la unitat d'obra inclou les operacions següents:
Excavació per esplanació, rebaix, buidat de soterrani o caixa de paviment:
- Preparació de la zona de treball
- Situació dels punts topogràfics
- Excavació de les terres
- Càrrega de les terres sobre camió o contenidor, en el seu cas
Excavació per dames:
- Preparació de la zona de treball
- Replanteig de l'amplària de les dames
- Numeració i definició de l'ordre d'excavació
- Excavació de les terres
- Càrrega de les terres sobre camió o contenidor, en el seu cas
Neteja i esbrossada del terreny:
- Preparació de la zona de treball
- Situació dels punts topogràfics
- Protecció dels elements que s'han de conservar

- Retirada de la capa superficial del terreny (10-15 cm) amb la vegetació i la brossa
- Càrrega dels materials sobre camió

Excavació per mètodes arqueològics:
- Preparació de la zona de treball
- Situació de les referències topogràfiques externes
- Excavació manual per nivells
- Passar pel sedàs la terra excavada i classificar les restes
- Aixecament de croquis i fotografies dels elements d'interès apareguts

Excavació de roca amb morter expansiu:
- Preparació de la zona de treball
- Situació de les referències topogràfiques externes
- Perforació de la roca d'acord amb un pla de treball preestablert
- Introducció del morter a les perforacions
- Trossejat de les restes amb martell trencador
- Càrrega de la runa sobre camió o contenidor

CONDICIONS GENERALS:

Es considera terreny fluix, el capaç de ser foradat amb pala, que té un assaig SPT < 20.

Es considera terreny compacte, el capaç de ser foradat amb pic (no amb pala), que té un assaig SPT entre 20 i 50.

Es considera terreny de trànsit, el capaç de ser foradat amb màquina o escarificadora (no amb pic), que té un assaig SPT > 50 sense rebot.

Es considera terreny no classificat, des del capaç de ser foradat amb pala, que té un assaig SPT < 20, fins al capaç de ser foradat amb màquina o escarificadora (no amb pic), que té un assaig SPT > 50 sense rebot.

Es considera roca de resistència baixa, la que amb dificultat es deixa ratllar amb navalla, que té un assaig de resistència a la compressió simple entre 5 i 25 MPa.

Es considera roca de resistència mitja, la que es pot trencar amb un cop de martell i que no es deixa ratllar amb navalla, que té un assaig de resistència a la compressió simple entre 25 i 50 MPa.

Es considera roca de resistència alta, la que necessita més d'un cop de martell per trencar-se, que té un assaig de resistència a la compressió simple entre 50 i 100 MPa.

Es considera que la càrrega de terres sobre camió és directa quan l'existència de rampa o d'altres condicionants de l'obra permeten que els mitjans d'excavació realitzin l'excavació i la càrrega de terres.

Es considera que la càrrega de terres sobre camió és in directa quan la inexistència de rampa o d'altres condicionants de l'obra no permeten que els mitjans d'excavació realitzin la càrrega de terres i és necessària la utilització d'una altra màquina per a aquesta funció.

NETEJA I ESBROSSADA DEL TERRENY:

S'ha de retirar la capa superficial del terreny i qualsevol material existent (br ossa, arrels, runa, escombraries, etc.), que puguin destorbar el desenvolupament de treballs posteriors.

L'àmbit d'actuació ha de quedar limitat pel sector de terreny destinat a l'edificació i la zona influenciada pel procés de l'obra.

S'ha de deixar una superfície adequada per al desenvolupament dels treballs posteriors, lliure d'arbres, de plantes, de deixalles i d'altres elements existents, sense fer malbé les construccions, els arbres, etc., que s'han de conservar.

Els forats existents i els que resultin de les operacions d'esbrossada (extracció d'arrels, etc.), han de quedar reblerts amb les terres de la mateixa qualitat que el sòl i amb el mateix grau de compactació.

S'han de conservar en zona a part les terres o els elements que la DF determini.

S'han de traslladar a un abocador autoritzat tots els materials que la DF no hagi acceptat com a útils.

EXCAVACIÓ PER A ESPLANACIÓ , REBAIX DEL TERRENY O BUIDAT DE SOTERRANI:

L'excavació per a caixes de paviments s'aplica en superfí cies petites o mitjanes i amb una profunditat exactament definida, amb lleugeres dificultats de maniobra de màquines o camions.

S'entén que el rebaix es fa en superfícies mitjanes o grans, sense problemes de maniobrabilitat de màquines o de camions.

S'entén que la buidada de soterrani es fa en terrenys amb dos o més costats fixos on és possible la maniobrabilitat de màquines o de camions sense gran dificultat.

El fons de l'excavació s'ha de deixar pla, anivellat o amb la inclinació prevista.

S'han de deixar els talussos perimetrals que fixi la DF.

L'aportació de terres per a correccions del nivell ha de ser mínima, de la mateixa terra existent i amb la mateixa compacitat.

La qualitat del terreny al fons de l'excavació requereix l'aprovació explícita de la DF.

Les terres que determini la DF s'han de conservar en una zona a part. La resta s'ha de transportar a un abocador autoritzat.

Toleràncies d'execució:
- Replanteig: ± 100 mm
- Nivells: + 10 mm, - 50 mm
- Planor: ± 40 mm/m
- Angle del talús: ± 2°

EXCAVACIÓ PER DAMES:
L'excavació per dames es realitzarà sobre talussos prèviament excavats deprès d'un buidat.
Es realitzarà l'excavació de les dames al talús, d'acord amb la DT i prèvia aprovació explícita de la DF, aplicant al replanteig les següents dimensions:
- Amplària inferior del talús.
- Amplària superior del talús.
- Amplària de la dama.
Un cop replantejades al front del talús les dames amb l'amplària definida, s'iniciarà per un dels extreme del talús l'excavació alternativa de les dames, deixant trams de talús d'amplària igual a una dama per N unitats.
Un cop finalitzada l'excavació d'una dama, es realitzarà l'element estructural de contenció projectat, aquesta operació es repetirà N vegades.
Les dames s'excavaran començant per la part inferior del talús.
Es garantirà la planeïtat del pla vertical d'excavació, a fi efecte de garantir les dimensions geomètriques dels elements estructurals
Les terres que determini la DF s'han de conservar en una zona a part. La resta s'ha de transportar a una instal·lació autoritzada de gestió de residus.
EXCAVACIO PER MÈTODES ARQUEOLÒGICS:
S'han de conservar tots els elements constructius o restes dels mateixos que indiqui el programa d'actuacions arqueológiques, i els que, durant el procés d'excavació, determini el director de les excavacions arqueológiques.
S'han de deixar els talussos perimetrals que fixi la DF.
Cal confeccionar una memòria amb una descripció de les feines fetes amb les següents dades com a mínim:
- Registre estratigràfic íntegre de les restes excavades
- El registre gràfic tant de les estructures com de la seqüència estratigràfica del jaciment, amb indicació de les cotes de fondària, que s'han d'especificar en relació a una cota zero determinada respecte el nivell del mar
- El siglatge del material arqueològic moble.
- El reportatge fotogràfic en blanc/negre i diapositiva color dels aspectes generals i dels detalls significatius del jaciment
- Anàlisi de mostres de terres o d'altres elements per analitzar, si s'escau
Cal que el material arqueològic moble trobat estigui net i siglat.

2.- CONDICIONS DEL PROCÉS D'EXECUCIÓ
CONDICIONS GENERALS:
No s'ha de treballar quan plou, neva o fa vent superior als 60 km/h.
En cas d'imprevistos (terrenys inundats, olors de gas, restes de construccions, etc.) s'han de suspendre els treballs i avisar la DF.
Si cal fer rampes per accedir a la zona de treball, han de tenir les característiques següents:
- Amplària: >= 4,5 m
- Pendent:
  - Trams rectes: <= 12%
  - Corbes: <= 8%
  - Trams abans de sortir a la via de llargària >= 6 m: <= 6%
- El talús ha de ser fixat per la DF.
EXCAVACIÓ PER A ESPLANACIÓ , REBAIX DEL TERRENY O BUIDAT DE SOTERRANI:
Les terres s'han d'extreure de dalt a baix, sense soscavar-les.
No s'han d'acumular terres o materials a la vora de l'excavació.
S'han d'extreure les terres o els materials amb perill de desprendiment.
S'ha d'impedir l'entrada d'aigües superficials. Cal preveure un sistema de desguàs a fi d'evitar l'acumulació d'aigua dins de l'excavació.
EXCAVACIÓ PER A BUIDAT DE SOTERRANI:
No s'ha de treballar simultàniament en zones superposades.
S'ha de fer per franges horitzontals, d'alçària no superior a 3 m.
EXCAVACIÓ PER DAMES:
Les dames s'excavaran començant per la part inferior del talús.
No s'han d'acumular terres o materials a la vora de l'excavació.
S'han d'extreure les terres o els materials amb perill de esllavissada.
S'ha d'impedir l'entrada d'aigües superficials. Cal preveure un sistema de desguàs a fi d'evitar l'acumulació d'aigua dins de l'excavació.
EXCAVACIO PER MÈTODES ARQUEOLÒGICS:
En tot moment s'ha de garantir l'estabilitat dels talussos i de les restes constructives especialment si es treballa a la seva base.
EXCAVACIÓ AMB MORTER EXPANSIU:
Cal fer un programa de les perforacions i del procés del reblert amb morter i extracció de la roca.
En fer les perforacions, cal verificar que no es produeixen danys a estructures properes. Si es donés aquest cas, cal evitar l'ús de barrines percussores i fer els forats exclusivament per rotació.

3.- UNITAT I CRITERIS D'AMIDAMENT

NETEJA I ESBROSSADA:
m2 de superfície realment executada, amidada segons les especificacions de la DT.
No inclou la tala d'arbres.
EXCAVACIÓ:
m3 de volum excavat segons les especificacions de la DT, amidat com a diferència entre els perfils transversals del terreny aixecats abans de començ ar les obres i els perfils teòrics assenyalats als plànols, amb les modificacions aprovades per la DF.
No s'ha d'abonar l'excés d'excavació que s'hagi produït sense l'autorització de la DF, ni la càrrega i el transport del material ni els treballs que calguin per a reomplir-lo.
Inclou la cà rrega, allisada de talussos, esgotaments per pluja o inundació i quantes operacions faci falta per a una correcta execució de les obres.
També estan inclosos en el preu el manteniment dels camins de comunicació entre el desmunt i les zones on han d'anar les terres, la seva creació, i la seva eliminació, si s'escau.
Tan sols s'han d'abonar els esllavissaments no provocats, sempre que s'hagin observat totes les prescripcions relatives a excavacions, entibacions i voladures.

4.- NORMATIVA DE COMPLIMENT OBLIGATORI
Real Decreto 314/2006, de 17 de marzo, por el que se aprueba el Código Técnico de la Edificación Parte 2. Documento Básico de Seguridad estructural de cimientos DB-SE-C.

K4 - Elemento no encontrado
K45 - Elemento no encontrado

0.- ELEMENTS QUE CONTEMPLA EL PLEC

K45818CU,K45RE000.

1.DEFINICIÓ I CONDICIONS DE LES PARTIDES D'OBRA EXECUTADES
DEFINICIÓ:

Execució de parets portants o de travament, formades amb peces de ceràmica massissa, calada o totxana, col.locades amb morter de ciment o morter mixt, per a quedar vista o per revestir.

L'execució de la unitat d'obra inclou les operacions següents:

- Replanteig de les parets
- Col.locació i aplomat de les mires de referència a les cantonades
- Marcat de les filades a les mires i estesa dels fils
- Col.locació de plomades en arestes i voladissos
- Col.locació de les peces humitejant-les i en filades senceres
- Repàs dels junt i neteja del parament
- Protecció de l'estabilitat del mur enfront de les accions horitzontals
- Protecció de l'obra executada de la pluja, les gelades i les temperatures elevades
- Protecció de l'obra de fàbrica dels cops, rossadures i esquitxos de morter

CONDICIONS GENERALS:

Ha de ser estable i resistent.

La paret ha d'estar aplomada.

Les filades han de ser horitzontals.

No hi ha d'haver fissures.

Les peces han d'estar col.locades a trencajunt i han de cavalcar com a mínim 1/4 del seu llarg menys un junt.

No hi poden haver elements més petits que mitj peça.

Els junts han d'estar plens de morter.

Els junts horitzontals han d'estar matats per la part superior, si la D.F. no fixa d'altres condicions.

La paret ha d'estar travada en els acords amb altres parets.

La solapa de la trava ha de ser més gran d'1/4 del llarg de la peça menys un junt.

El nombre de peces que traven cada pla d'enllaç ha de ser més gran que 1/4 del total.

Les obertures han de portar una llinda resistent.

Els recolzaments puntuals d'elements estructurals han d'estar fets amb una sabata prou resistent i rígida per distribuir uniformement les càrregues.

Els sostres han d'enllaçar amb els murs mitjançant cadenes de formigó armat.

Regates:

- Pendent >= 70°
- Fondària <= 1/6 de l'amplària de la paret

Distància entre junts de dilatació:

- Clima marítim:
  - Dosificacions 1:4, 1:3, 1:0,5:4, 1:0,25:3 40 m
  - Dosificacions 1:6, 1:1:7 50 m
- Clima continental:
  - Dosificacions 1:4, 1:3, 1:0,5:4, 1:0,25:3 30 m
  - Dodificacions 1:6, 1:1:7 40 m

Toleràncies d'execució:

- Amplària de la paret - 10 mm
  + 15 mm
- Alçària parcial ± 15 mm
- Alçària total ± 25 mm
- Replanteig d'eixos parcials ± 10 mm
- Replanteig d'eixos extrems ± 20 mm
- Aplomat en una planta ± 10 mm
- Aplomat total ± 30 mm
- Horitzontalitat de les filades ± 2 mm/m
  ± 15 mm/total
- Planor dels paraments (regle 2 m):
  - Per a revestir ± 10 mm
  - Per a quedar vist ± 5 mm
- Gruix dels junts ± 2 mm

PARETS DE TOTXANA:

No han de quedar buits de peces obertes a l'exterior.

Les cantonades, els brancals, les traves, etc.. han d'estar formades amb maons calats de la mateixa modulació.

2.CONDICIONS DEL PROCÉS D'EXECUCIÓ
S'ha de treballar a una temperatura ambient que oscil.li entre els 5°C i els 40°C i sense pluja. Fora d'aquests límits, s'ha de revisar l'obra executada les 48 h abans i s'han d'enderrocar les parts afectades.

Amb vent superior a 50 km/h s'han de suspendre els treballs i s'han d'assegurar les parts que s'han fet.

L'obra s'ha d'aixecar, si és possible, per filades senceres.

Les peces per col.locar han de tenir la humitat necessària per tal que no absorbeixin ni cedeixin aigua al morter.

Les peces s'han de col.locar enllardades i s'han d'assentar sobre un llit de morter.

No es poden moure les peces una vegada col.locades. Per corregir la posició s'ha de treure la peça i el morter i tornar-la a col.locar.

Si hi ha regates, cal que es facin amb màquina.

3.UNITAT I CRITERIS D'AMIDAMENT
m3 de volum amidat segons les especificacions de la D.T.

Amb deducció del volum corresponent a obertures, d'acord amb els criteris següents:

- Obertures de 2,00 m2 com a màxim No es dedueixen
- Obertures de 2,00 m2 fins a 4,00 m2 com a màxim Es dedueix el 50%
- Obertures de més de 4,00 m2 Es dedueix el 100%

Aquests criteris inclouen la col.locació dels elements que configuren l'obertura, com és ara bastiments, excepte en el cas de forats de més de 4,00 m2 en què aquesta col.locació es compta a part.

4.NORMATIVA DE COMPLIMENT OBLIGATORI
NBE FL-90 "Muros resistentes de fábrica de ladrillo."

K458 - Elemento no encontrado

0.- ELEMENTS QUE CONTEMPLA EL PLEC

K45818CU.

1.- DEFINICIÓ I CONDICIONS DE LES PARTIDES D'OBRA EXECUTADES
Formigonament d'estructures i elements estructurals, amb formigó en massa, armat, per a pretensar, formigó autocompactant i formigó lleuger, de central o elaborat a l'obra en planta dosificadora, que compleixi les prescripcions de la norma EHE, abocat directament des de camió , amb bomba o amb cubilot, i operacions auxiliars relacionades amb el formigonament i la cura del formigó.
S'han considerat els elements a formigonar següents:
- Cèrcols
L'execució de la unitat d'obra inclou les operacions següents:
Formigonament:
- Preparació de la zona de treball
- Humectació de l'encofrat

- Abocada del formigó
- Compactació del formigó mitjançant vibratge, en el seu cas
- Curat del formigó

CONDICIONS GENERALS:

En l'execució de l'element s'han de complir les prescripcions establertes en la norma EHE-08 , en especial les que fan referència a la durabilitat del formigó i les armadures (art.8.2 i 37 de la EHE-08) en funció de les classes d'exposició.

El formigó estructural ha de fabricar-se en centrals específiques

El formigó col·locat no ha de tenir disgregacions o buits a la massa.

Després del formigonament les armadures han de mantenir la posició prevista a la DT.

La secció de l'element no ha de quedar disminuïda en cap punt per la introducció d'elements de l'encofrat ni d'altres.

L'element acabat ha de tenir una superfície uniforme, sense irregularitats.

Si la superfície ha de quedar vista ha de tenir, a més, una coloració uniforme sense regalims, taques, o elements adherits.

La resistència característica del formigó es comprovarà d'acord amb l' article 86 de l'EHE-08

Les tolerències d'execució han de complir l'especificat en l'article 5 de l'annex 11 de la norma EHE-08.

Les tolerències en el recobriment i la posició de les armadures han de complir l'especificat en la UNE 36831.

No s'accepten tolerències en el replanteig d'eixos en l'execució de fonaments de mitgeres, buits d'ascensor, passos d'instal·lacions , etc., fora que ho autoritzi explícitament la DF.

FORMIGONAMENT D'ESTRUCTURES:

Tolerències d'execució:

- Verticalitat de línies i superficies (H alçaria del punt considerat):
  - H <= 6 m: ± 24 mm
  - 6 m < H <= 30 m: ± 4H, ± 50 mm
  - H >= 30 m: ± 5H/3, ± 150 mm
- Verticalitat, arestes exteriors i junts de dilatació vistos (H alçaria del punt considerat):
  - H <= 6 m: ± 12 mm
  - 6 m < H <= 30 m: ± 2H, ± 24 mm
  - H >= 30 m: ± 4H/5, ± 80 mm
- Desviacions laterals:
  - Peces: ± 24 mm
  - Junts: ± 16 mm
- Nivell cara inferior de peces (abans de retirar puntals): ± 20 mm
- Secció transversal (D: dimensió considerada):
  - D <= 30 cm: + 10 mm, - 8 mm
  - 30 cm < D <= 100 cm: + 12 mm, - 10 mm
  - 100 cm < D: + 24 mm, - 20 mm
- Desviació de la cara encofrada respecte el pla teòric:
  - Arestes exteriors pilars vistos i junts en formigó vist: ± 6 mm/3 m
  - Resta d'elements: ± 10 mm

Les tolerències han de complir l'especificat en l'article 5.3 de l'annex 11 de la norma EHE-08.

2.- CONDICIONS DEL PROCÉS D'EXECUCIÓ

FORMIGONAMENT:

Si la superfície sobre la que s'ha de formigonar ha sofert gelada, s'ha d'eliminar prèviament la part afectada.

La temperatura dels elements on es fa l'abocada ha de ser superior als 0°C.

El formigó s'ha de posar a l'obra abans que comenci l'adormiment, i a una temperatura >= 5°C.

La temperatura per a formigonar ha d'estar entre 5°C i 40°C. El formigonament s'ha de suspendre quan es prevegi que durant les 48 h següents la temperatura pot ser inferior a 0°C. Fora d'aquests límits, el formigonament requereix precaucions explícites i l'autorització de la DF En aquest cas, s'han de fer provetes amb les mateixes condicions de l'obra, per a poder verificar la resistència realment assolida.

Si l'encofrat és de fusta, ha de tenir la humitat necessària per tal que no absorbeixi l'aigua del formigó.

No s'admet l'alumini en motlles que hagin d'estar en contacte amb el formigó.

No es procedirà al formigonat fins que la DF doni el vist-i-plau havent revisat armadures col·locades en posició definitiva.

La DF comprovarà l'ausencia de defectes significatius en la superficie de formigó. En cas de considerar els defectes inadmisibles d'acord amb el projecte la DF valorarà la reparació.

No es col·locarà en obra capes o tongades de formigó amb un gruix superior al que permeti una compactació completa de la massa

Si l'abocada del formigó es fa amb bomba, la DF ha d'aprovar la instal·lació de bombeig prèviament al formigonament.

No pot transcórrer mé s d'1,5 hora des de la fabricació del formigó fins el formigonament, a menys que la DF ho cregui convenient per aplicar medis que retardin l'adormiment.

No s'han de posar en contacte formigons fabricats amb tipus de ciments incompatibles entre ells.
L'abocada s'ha de fer des d'una alçària petita i sense que es produeixin disgregacions.
La compactació del formigó es realitzarà mitjançant processos adequats a la consistència de la mescla i de manera que s' eliminin forats i s'eviti la segregació.
S'ha de garantitzar que durant l'abocat i compactat del formigó no es produeixen desplaçaments de l'armadura.
La velocitat de formigonament ha de ser suficient per assegurar que l'aire no quedi agafat i assenti el formigó.
El formigonament s'ha de suspendre en cas de pluja o de vent fort. Eventualment, la continuació dels treballs, en la forma que es proposi, ha de ser aprovada per la DF.
En cap cas s'ha d'aturar el formigonament si no s'ha arribat a un junt adequat.
Els junts de formigonament han de ser aprovats per la DF abans del formigonament del junt.
En tornar a iniciar el formigonament del junt s'ha de retirar la capa superficial de morter, deixant els granulats al descobert i el junt net. Per a fer-ho no s'han d'utilitzar productes corrosius.
Abans de formigonar el junt s'ha d'humitejar, evitant que es facin tolls d'aigua en el junt.
Es poden utilitzar productes específics (com les resines epoxi) per a l'execució de junts sempre que es just ifiqui i es supervisi per la DF.
Un cop reblert l'element no s'ha de corregir el seu aplomat, ni el seu anivellament.
Durant l'adormiment i primer període d'enduriment del formigó cal assegurar el manteniment de la humitat de l'element de formigó mitjançant el curat adequat i d'acord amb EHE-08.
Durant l'adormiment s'han d'evitar sobrecàrregues i vibracions que puguin provocar la fissuració de l'element.
FORMIGÓ ESTRUCTURAL:
La compactació s'ha de realitzar per vibratge. El gruix màxim de la tongada depèn del vibrador utilitzat. S'ha de vibrar fins que s'aconsegueixi una massa compacta i sense que es produeixin disgregacions.
El vibratge ha de fer-se més intens a les zones d'alta densitat d'armadures, a les cantonades i als paraments.
FORMIGÓ ESTRUCTURAL AUTOCOMPACTA NT:
No es necessari la compactació del formigó.

3.- UNITAT I CRITERIS D'AMIDAMENT
FORMIGONAMENT:
m3 de volum amidat segons les especificacions de la DT, amb aquelles modificacions i singularitats acceptades prèviament i expressament per la DF.

4.- NORMATIVA DE COMPLIMENT OBLIGATORI
Real Decreto 1247/2008, de 18 de julio, por el que se aprueba la Instrucción de Hormigón Estructural (EHE-08).

5.- CONDICIONS DE CONTROL D'EXECUCIÓ I DE L'OBRA ACABADA
CONTROL D'EXECUCIÓ. OPERACIONS DE CONTROL:

Els punts de control més destacables són els següents:

- Aprovació del pla de formigonat presentat pel contractista.

- Inspecció visual de totes les excavacions abans de la col·locació de les armadures, amb observació de l' estat de neteja i entrada d'aigua en tot el recinte.

- Presa de coordenades i cotes de totes les unitats d'obra abans del formigonat.

- Observació de la superfície sobre la que s'ha d'estendre el formigó i de les condicions d' encofrat. Mesura de les dimensions de totes les unitats estructurals d'obra, entre els encofrats, abans de formigonar.

- Verificació de la correcte disposició de l' armat i de les mesures constructives per tal d'evitar moviments de la ferralla durant el formigonat.

- Inspecció del procés de formigonat amb control, entre d' altres aspectes, de la temperatura i condicions ambientals.

- Control del desencofrat i del procés i condicions de curat.

- Presa de coordenades i cotes dels punts que hagin de rebre prefabricats, després del formigonat.

CONTROL D'EXECUCIÓ. CRITERIS DE PRESA DE MOSTRES:

Els controls s'han de realitzar segons les indicacions de la DF, i el contingut del capítol 17 de la norma EHE-08.

CONTROL D'EXECUCIÓ. INTERPRETACIÓ DE RESULTATS I ACTUACIONS EN CAS D'INCOMPLIMENT:

No es podrà iniciar el formigonat d'un element sense la corresponent aprovació de la DF.

CONTROL DE L'OBRA ACABADA. OPERACIONS DE CONTROL:

Els punts de control més destacables són els següents:

- Inspecció visual de la unitat finalitzada i control de les condicions geomètriques d'acabat, segons l'article 100. Control de l'element construït de l'EHE-08.

- Assaigs d'informació complementària.

De les estructures projectades i construïdes d'acord a la Instrucció EHE-08, en les que els materials i l'execució hagin assolit la qualitat prevista, comprovada mitjanç ant els controls preceptius, sols necessiten sotmetre's a assaigs d'informació i en particular a proves de càrrega, les incloses en els següents supòsits:

- Quan així ho disposi les Instruccions, reglaments específics de un tipus d'estructura o el plec de presc ripcions tècniques particulars.

- Quan degut a caràcter particular de l' estructura convingui comprovar que la mateixa reuneix certes condicions específiques. En aquest cas el plec de prescripcions tècniques particulars establirà els assaigs oportuns que s'han de realitzar, indicant amb tota precisió la forma de realitzar-los i la manera d'interpretar els resultats.

- Quan a judici de la Direcció Facultativa existeixin dubtes raonables sobre la seguretat, funcionalitat o durabilitat de l'estructura.

CONTROL DE L'OBRA ACABADA. CRITERIS DE PRESA DE MOSTRES:

Els controls s'han de realitzar segons les indicacions de la DF, i el contingut del capítol 17 de la norma EHE-08.

CONTROL DE L'OBRA ACABADA. INTERPRETACIÓ DE RESULTATS I ACTUACIONS EN CAS D'INCOMPLIMENT:

Si s'aprecien deficiències importants en l'element construït, la DF podrà encarregar assaigs d'informació complementaria (testimonis, ultrasons, escleròmetre) sobre el formigó endurit, per tal de tenir coneixement de les condicions de resistència assolides o altres característiques de l'element formigonat.

K45R - REPARACIÓ D'ESTRUCTURES DE FORMIGÓ

0.- ELEMENTS QUE CONTEMPLA EL PLEC

K45RE000.

Plec de condicions
1.- DEFINICIÓ I CONDICIONS DE LES PARTIDES D'OBRA EXECUTADES
Reparacions d'estructures de formigó armat.
S'han considerat les operacions següents:
- Repicat de superfície de formigó, sanejant armadures, deixant-les al descobert
- Escatat i raspallat d'armadures
- Passivat d'armadures
- Restitució de volum de formigó
- Pont d'unió entre superfícies de formigó
- Reparació de fissures en elements estructurals de formigó
- Reparació de cantell de sostre o balcó de formigó
L'execució de la unitat d'obra inclou les operacions següents:
Repicat de superfície de formigó, sanejant armadures, deixant-les al descobert:
- Determinació de la zona a sanejar
- Eliminació del formigó en mal estat fins a arribar a les armadures
- Netejar les armadures de restes de formigó adherit
- Neteja de la zona de treball
Escatat i raspallat d'armadures:
- Determinació de les armadures a sanejar
- Raspallat de les armadures, i en el seu cas, aplicació de raig de sorra

- Neteja de la zona de treball
Passivat d'armadures:
- Neteja i preparació de la superfície a tractar
- Aplicació del morter, d'acord amb les instruccions del fabricant, en dues capes
Restitució de volum de formigó:
- Neteja i preparació de la superfície a tractar
- Aplicació del morter, d'acord amb les instruccions del fabricant, en diferents capes
Pont d'unió entre superfícies de formigó:
- Neteja i preparació de la superfície a tractar
- Aplicació del morter o adhesiu, d'acord amb les instruccions del fabricant
Reparació de fissures en elements estructurals i reparació de cantell de sostre o balcó:
- Determinació de la zona a sanejar
- Eliminació del formigó en mal estat fins a arribar a les armadures
- Netejar les armadures de restes de formigó adherit
- Aplicació del morter per passivar les armadures, d'acord amb les instruccions del fabricant, en dues capes
- Restitució del volum amb morter polimèric
- Neteja de la zona de treball
PONT D'UNIÓ ENTRE SUPERFÍCIES DE FORMIGÓ:
El morter ha de cobrir completament la superfície del formigó on s'ha d'afegir formigó nou.
El morter ha d'estar adherit a la base, sense deixar bosses.

2.- CONDICIONS DEL PROCÉS D'EXECUCIÓ
PASSIVAT D'ARMADURES, RESTITUCIÓ DE VOLUM DE FORMIGÓ O PONT D'UNIÓ ENTRE SUPERFÍCIES DE FORMIGÓ:
El suport ha d'estar net, sense greixos, olis o restes de ciment.
No ha de tenir zones amb esquerdes o mal adherides.
El morter s'ha de barrejar seguint les instruccions del fabricant, i s'ha d'aplicar abans del temps màxim establert.
Si s'ha d'aplicar un morter de reparació o de reblert a continuació del passivat d'armadures, o del pont d'unió, cal no sobrepassar els temps màxims d'adherència entre els dos morters.
Temperatura d'aplicació
- Passivat armadures o pont d'unió : >= 5º C
- Restitució de volums : >= 8º C

3.- UNITAT I CRITERI D'AMIDAMENT
REPARACIÓ DE FISSURES EN PILARS O MURS I PONT D'UNIÓ:
m2 de superfície en elements lineals o superficials, amidat segons les especificacions de la DT i amb aquelles modificacions i singularitats acceptades prèviament i expressament per la DF.

4.- NORMATIVA DE COMPLIMENT OBLIGATORI
No hi ha normativa de compliment obligatori.

K4D - Elemento no encontrado
K4D7 - ENCOFRATS PER A LLINDES

0.- ELEMENTS QUE CONTEMPLA EL PLEC

K4D7D500.

Plec de condicions
1.- DEFINICIÓ I CONDICIONS DE LES PARTIDES D'OBRA EXECUTADES
Muntatge i desmuntatge dels elements metàl·lics, de fusta, de cartró, o altres materials que formen el motlle on s'abocarà el formigó.
L'execució de la unitat d'obra inclou les operacions següents:
- Neteja i preparació del pla de recolzament
- Muntatge i col·locació dels elements de l'encofrat
- Pintat de les superfícies interiors de l'encofrat amb un producte desencofrant
- Tapat dels junts entre peces
- Col·locació dels dispositius de subjecció i travament

- Aplomat i anivellament de l'encofrat
- Disposició d'obertures provisionals a la part inferior de l'encofrat, quan calgui
- Humectació de l'encofrat, si és de fusta
- Desmuntatge i retirada de l'encofrat i de tot el material auxiliar

La partida inclou totes les operacions de muntatge i desmuntatge de l'encofrat.

CONDICIONS GENERALS:

Abans dels seu muntatge s'haurà de disposar d'un projecte del cindri on han de quedar reflectits com a mínim:

- Justificació de la seva seguretat, límit de les deformacions abans i desprès del formigonat
- Plànols executius del cindri i els seus components
- Plec de prescripcions tècniques del cindri i els seus elements com perfils metàl·lics, tubs, grapes, etc..

S'ha de disposar d'un procediment escrit per al muntatge i desmuntatge del cindri o apuntalament on figurin els requisits per a la seva manipulació, ajust, contrafletxa, càrregues, desclavament i desmantellament.

La DF disposarà d'un certificat on es garanteixi que els seus components compleixen amb les especificacions del plec de condicions tècniques.

Els elements que formen l'encofrat i les seves unions han de ser suficientment rígids i resistents per a garantir les toleràncies dimensionals i per a suportar, sense assentaments ni deformacions perjudicials, les accions estàtiques i dinàmiques que comporta el seu formigonament i compactació.

Es prohibeix l'ús d'alumini en motlles que hagin d'estar en contacte amb el formigó, excepte quan es faciliti a la DF certificat emès per una entitat de control, conforme els panells han rebut tractament superficial que eviti la reacció amb els àlcalis del ciment

L'interior de l'encofrat ha d'estar pintat amb desencofrant abans del muntatge, sense que hi hagi regalims. La DF ha d'autoritzar, en cada cas, la col·locació d'aquests productes.

El desencofrant no ha d'impedir la ulterior aplicació de revestiment ni la possible execució de junts de formigonament, especialment quan siguin elements que posteriorment s'hagin d'unir per a treballar solidàriament.

Abans de l'aplicació, es facilitarà a la DF. certificat on es reflecteixin les característiques del desencofrant i dels possibles efectes sobre el formigó

No s'ha d'utilitzar gas-oil, greixos o similars com a desencofrants. S'han d'utilitzar vernissos antiadherents a base de silicones o preparats d'olis solubles en aigua o greixos en dissolució.

Els encofrats hauran de complir les característiques següents:

- Estanquitat dels junts entre panells, evitant fuites d'aigua o beurada
- Resistència a la pressió del formigó fresc i als efectes de la compactació mecànica
- Alineació i verticalitat, especialment al creuament de pilars i sostres
- Manteniment geomètric dels panells, motlles i encofrats, amb absència d'esbombaments fora de toleràncies
- Neteja de les cares interiors evitant residus propis de l'activitat
- Manteniment de característiques que permetin textures i acabats específics del formigó

Ha d'estar muntat de manera que permeti un desencofratge fàcil, que s'ha de fer sense xocs ni sotragades.

Ha de portar marcada l'alçària per a formigonar.

Abans de començar a formigonar, el contractista ha d'obtenir de la DF l'aprovació per escrit de l'encofrat.

El nombre de puntals de suport de l'encofrat i la seva separació depèn de la càrrega total de l'element. Han d'anar degudament travats en tots dos sentits.

Els cindris s'estabilitzaran en les dues direccions per a que l'apuntalament resisteixi els esforços horitzontals produïts durant l'execució dels sostres, podent-se utilitzar els següents procediments:

- Travament dels puntals en ambdues direccions amb tubs o abraçadores, resistint les empentes horitzontals i un 2% com a mínim de les càrregues verticals
- Transmissió d'esforços a pilars o murs, comprovant que disposen de la capacitat resistent i rigidesa suficients
- Disposició de torres de cindri a ambdues direccions i a les distàncies adients

S'han d'adoptar les mesures oportunes per a què els encofrats i motlles no impedeixin la lliure retracció del formigó.

Cap element d'obra podrà ser desencofrat sense l'autorització de la DF.

El desencofrat de costers verticals d'elements de petit cantell, podrà fer-se als tres dies de formigonada la peça, si durant aquest interval no s'han produït temperatures baixes o d'altres causes que puguin alterar el procediment normal d'enduriment del formigó. Els costers verticals d'elements de gran cantell o els costers horitzontals no s'han de retirar abans dels set dies, amb les mateixes excepcions anteriors.

La DF podrà reduir els terminis anteriors quan ho consideri oportú.

En obres d'importància i que no es tingui l'experiència de casos similars o quan els perjudicis que es puguin derivar d'una fissuració prematura fossin grans, s'han de fer assaigs d'informació que determinin la resistència real del formigó per a poder fixar el moment de desencofrat.

No s'han de reblir els cocons o defectes que es puguin apreciar al formigó al desencofrar, sense l'autorització de la DF.

Els filferros i ancoratges de l'encofrat que hagin quedat fixats al formigó s'han de tallar al ras del parament.

En encofrats amb possibilitat de moviment durant l'execució (trepants o lliscants) la DF podrà exigir una proba sobre un prototip, prèviament a la seva utilització a l'estructura, per tal de poder avaluar el seu comportament durant l'execució

Si s'utilitzen taulers de fusta, els junts entre aquests han de permetre l'entumiment de les mateixes per l'humitat del reg i del formigó, sense que deixin fugir pasta o beurada durant el formigonament, ni reprodueixin esforços o deformacions anormals. Per a evitar-ho es podrà autoritzar un segellant adient

Tolerències generals de muntatge i deformacions de l'encofrat pel formigonament:
- Moviments locals de l'encofrat: <= 5 mm
- Moviments del conjunt (L=llum): <= L/1000
- Planor:
  - Formigó vist: ± 5 mm/m, ± 0,5% de la dimensió
  - Per a revestir: ± 15 mm/m

Tolerències particulars de muntatge i deformacions de l'encofrat per al formigonament:

	Replanteig eixos		Dimensions	Aplomat	Horitzontalitat
	Parcial	Total			
Rases i pous	± 20 mm	± 50 mm	- 30 mm	± 10 mm	-
			+ 60 mm		
Murs	± 20 mm	± 50 mm	± 20 mm	± 20 mm	± 50 mm
Recalçats	± 20 mm	± 50 mm	-	± 20 mm	-
Riostres	± 20 mm	± 50 mm	± 20 mm	± 10 mm	-
Basaments	± 20 mm	± 50 mm	± 10 mm	± 10 mm	-
Enceps	± 20 mm	± 50 mm	± 20 mm	± 10 mm	-
Pilars	± 20 mm	± 40 mm	± 10 mm	± 10 mm	-
Bigues	± 10 mm	± 30 mm	± 0,5 %	± 2 mm	-
Llindes	-	-	± 10 mm	± 5 mm	-
Cèrcols	-	-	± 10 mm	± 5 mm	-
Sostres	± 5mm/m	± 50 mm	-	-	-
Lloses	-	± 50 mm	- 40 mm	± 2 %	± 30 mm/m
			+ 60 mm		
Membranes	-	± 30	-	-	-
Estreps	-	± 50 mm	± 10 mm	± 10 mm	-

MOTLLES RECUPERABLES:
Els motlles s'han de col·locar ben alineats, de manera que no suposin una disminució de la secció dels nervis de l'estructura.
No han de tenir deformacions, cantells trencats ni fissures.
El desmuntatge dels motlles s'ha de fer tenint cura de no fer malbé els cantells dels nervis formigonats.
Els motlles ja usats i que han de servir per a unitats repetides, s'han de netejar i rectificar.
FORMIGÓ PRETENSAT:
Els encofrats pròxims a les zones d'ancoratge han de tenir la rigidesa necessària per a que els eixos dels tendons es mantinguin normals als ancoratges.
Els encofrats i motlles han de permetre les deformacions de les peces en ells formigonades i han de resistir la distribució de càrregues durant el tesat de les armadures i la transmissió de l'esforç de pretesat al formigó.
El desmuntatge del cindri és realitzarà d'acord amb el programa previst, que haurà d'estar d'acord amb el tesat de les armadures.
FORMIGÓ VIST:
Les superfícies de l'encofrat en contacte amb les cares que han de quedar vistes, han de ser llises, sense rebaves ni irregularitats.
S'han de col·locar angulars metàl·lics a les arestes exteriors de l'encofrat o qualsevol altre procediment eficaç per a que les arestes vives del formigó resultin ben acabades.
La DF podrà autoritzar la utilització de matavius per a aixamfranar les arestes vives.

2.- CONDICIONS DEL PROCÉS D'EXECUCIÓ
CONDICIONS GENERALS:
Abans de formigonar s'ha d'humitejar l'encofrat, en el cas que sigui de fusta per evitar que absorbeixi l'aigua continguda al formigó, i s'ha de comprovar la situació relativa de les armadures, el nivell, l'aplomat i la solidesa del conjunt
No s'han de transmetre a l'encofrat vibracions de motors.
La col·locació dels encofrats s'ha de fer de forma que s'eviti malmetre estructures ja construïdes.
El subministrador dels puntals ha de justificar i garantir les seves característiques i les condicions en que s'han d'utilitzar.
Si l'element s'ha de pretensar, abans del tesat s'han de retirar els costers dels encofrats i qualsevol element dels mateixos que no sigui portant de l'estructura.
En el cas que els encofrats hagin variat les seves característiques geomètriques per haver patit desperfectes, deformacions, guerxaments, etc, no s'han de forçar per a que recuperin la seva forma correcta.

Quan entre la realització de l'encofrat i el formigonament passin més de tres mesos, s'ha de fer una revisió total de l'encofrat, abans de formigonar.
El formigonat s'ha de fer durant el període de temps en el que el desencofrant sigui actiu.
Per al control del temps de desencofrat, s'han d'anotar a l'obra les temperatures màximes i mínimes diàries mentre durin els treballs d'encofrat i desencofrat, així com la data en què s'ha formigonat cada element.
El desencofrat de l'element s'ha de fer sense cops ni sotragades.
El desencofrat i desmuntatge del cindri no es realitzarà fins que el formigó assoleixi la resistència necessària per a suportar amb seguretat i sense excessives deformacions els esforços als que estarà sotmès amb posterioritat.
Es posarà especial cura durant el desencofrat en la retirada de qualsevol element que pugui impedir el lliure moviment de les juntes de retracció, assentament o dilatació així com de les articulacions.
No es retirarà cap puntal sense l'autorització prèvia de la DF.
No es desapuntalarà de forma sobtada, i es prendran precaucions que impedeixin l'impacte dels sotaponts i puntals als sostres.
ELEMENTS VERTICALS:
Per a facilitar la neteja del fons de l'encofrat s'han de disposar obertures provisionals a la part inferior de l'encofrat.
S'han de preveure a les parets laterals dels encofrats finestres de control que permetin la compactació del formigó. Aquestes obertures s'han de disposar amb un espaiament vertical i horitzontal no més gran d'un metro, i es tancaran quan el formigó arribi a la seva alçària.
En èpoques de vents forts s'han d'atirantar amb cables o cordes els encofrats dels elements verticals d'esveltesa més gran de 10.
ELEMENTS HORITZONTALS:
Els encofrats d'elements rectes o plans de més de 6 m de llum lliure, s'han de disposar amb la contrafletxa necessària per a que, desencofrat i carregat l'element, aquest conservi una lleugera concavitat a l'intradós. Aquesta contrafletxa sol ser de l'ordre d'una mil·lèsima de la llum.
Els puntals es col·locaran sobre soles de repartiment quan es transmetin càrregues al terreny o a sostres alleugerits. Quan aquest estiguin sobre el terreny cal assegurar que no assentaran.
Els puntals s'han de travar en dues direccions perpendiculars
Els puntals han de poder transmetre la força que rebin i permetre finalment un desapuntalat senzill
Als ponts s'haurà d'assegurar que les deformacions del cindri durant el formigonat no afecti negativament a altres parts de l'estructura executades amb anterioritat.
En èpoques de pluges fortes s'ha de protegir el fons de l'encofrat amb lones impermeabilitzades o plàstics.

3.- UNITAT I CRITERI D'AMIDAMENT
m2 de superfície amidada segons les especificacions de la DT i que es trobi en contacte amb el formigó.
Aquest criteri inclou els apuntalaments previs, els elements auxiliars per a muntatge de l'encofrat i els elements d'acabat de les cantonades per a formigó vist, com ara matavius o altres sistemes, així com la recollida, neteja i condicionament dels elements utilitzats.
La superfície corresponent a forats interiors s'ha de deduir de la superfície total d'acord amb els criteris següents:
- Obertures <= 1 m2: No es dedueixen
- Obertures > 1 m2: Es dedueix el 100%
Als forats que no es dedueixin, l'amidament inclou l'encofrat necessari per a conformar el perímetre dels forats. En cas de deduir-se el 100% del forat, cal amidar també l'encofrat necessari per a conformar el perímetre dels forats.

4.- NORMATIVA DE COMPLIMENT OBLIGATORI
NORMATIVA GENERAL:
Real Decreto 1247/2008, de 18 de julio, por el que se aprueba la Instrucción de Hormigón Estructural (EHE-08).
* Orden de 6 de febrero de 1976 por la que se aprueba el Pliego de Prescripciones Técnicas Generales para Obras de Carreteras y Puentes (PG-3).

K4F - Elemento no encontrado
K4F5 - Elemento no encontrado

0.- ELEMENTS QUE CONTEMPLA EL PLEC

K4F55QEU.

1.- DEFINICIÓ I CONDICIONS DE LES PARTIDES D'OBRA EXECUTADES
Execució d'estructures amb maons ceràmics.
S'han considerat els elements estructurals següents:
- Arcs a plec de llibre o amb maons de pla
L'execució de la unitat d'obra inclou les operacions següents:
Arcs, voltes i llindes:

- Col·locació de les plantilles o dels cindris que han de servir de guia
- Col·locació de les peces humitejant-les
- Repàs dels junts i neteja de l'element si ha de quedar vist
- Protecció de l'element enfront accions mecàniques no previstes en el càlcul
- Protecció de l'obra executada de la pluja, les gelades i les temperatures elevades
- Protecció de l'obra de fàbrica de cops, rascades i esquitxades de morter

CONDICIONS GENERALS:
Ha de ser estable i resistent.
Ha de tenir la forma indicada a la DT.
En l'execució de l'element s'han de complir les prescripcions establertes en l'article 3 de la norma DB-SE-F, en especial les que fan referè ncia a la durabilitat dels component: peces, morters i armadures, en el seu cas, en funció de les classes d'exposició.
No hi ha d'haver fissures.
Els junts han d'estar plens de morter.
ARC:
Els recolzaments han de resistir sense deformacions les empentes verticals i horitzontals que transmet l'arc o la volta.
Si l'arc és de dos gruixos, entre els dos fulls cal que hi hagi una capa uniforme de morter i les filades del doblat han d'estar desplaç ades de les del senzillat, de manera que les peces quedin col·locades a trencajunt.
Si l'aparellament de l'arc és pla, els maons han d'estar col·locats de pla, tangencialment a la corba de l'intradós.
Si l'aparellament de l'arc és a plec de llibre, els maons han d'estar col·locats perpendicularment a la corba de l'intradós.
L'intradós ha d'estar rejuntat i sense rebaves.
El gruix dels junts ha de ser constant a l'intradós i a l'extradós.
Gruix dels junts: 8 - 15 mm
Toleràncies d'execució:
- Replanteig de la directriu i de la generatriu: ± 10 mm
- Nivells d'arrencada, acord i clau: ± 10 mm
- Planor de les cares: ± 10 mm/2 m ; 20 mm/total
- Gruix dels junts: ± 2 mm

2.- CONDICIONS DEL PROCÉS D'EXECUCIÓ
CONDICIONS GENERALS:
S'ha de treballar a una temperatura ambient que oscil·li entre els 5°C i els 40°C i sense pluja. Fora d'aquests lí mits, s'ha de revisar l'obra executada les 48 h abans i s'han d'enderrocar les parts afectades.
Amb vent superior a 50 km/h s'han de suspendre els treballs i s'han d'assegurar les parts que s'han fet.
L'obra s'ha d'aixecar, si és possible, per filades senceres.
Si l'obra s'ha d'aixecar en èpoques diferents, la travada s' ha de fer deixant la part executada, esglaonada, sempre que sigui possible, si no és així, s'ha de fer deixant alternativament, filades entrants i sortints.
Els morters preparats s'han de confeccionar d'acord amb les instruccions del fabricant, i s'han d'utilitzar dins del temps màxim establert.
Les peces per col·locar han de tenir la humitat necessària per tal que no absorbeixin ni cedeixin aigua al morter.
Les peces s'han de col·locar refregant-les sobre un llit de morter, sempre que ho permeti la dimensió de la peça, fins que el morter sobresurti per els junts horitzontal i vertical.
No es poden moure les peces una vegada col·locades. Per corregir la posició s'ha de treure la peça i el morter i tornar-l a a col·locar.
S'ha de fer un replanteig de maons de manera que es pugui assegurar un gruix constant dels junts.
Cal protegir l'obra executada de les accions físiques o climàtiques fins que hagi assolit la resistència suficient.
Quan s' interromp l'execució, cal protegir el coronament dels murs per tal d'evitar l'acció de l'aigua de pluja sobre els materials.
Durant l'adormiment s'ha de mantenir l'humitat de l'element, principalment en condicions climàtiques desfavorables (temperatura alta, vent fort, etc.).
Cal estintolar provisionalment els elements que queden temporalment inestables, sotmesos a les accions del vent, de l'execució de l'obra o d'altres.
ARC I VOLTA:
S'ha de fer sense interrupcions i per simetria. La clau és el darrer maó que s'ha de col·locar.
Només es poden tallar peces en arestes i acords; la resta s'han de col·locar senceres.
El doblat s'ha de fer immediatament després d'acabar el primer full, sempre de baix a dalt, havent regat i estenent alhora la capa intermèdia de morter.
Abans de fer el doblat s'han d'eliminar les rebaves dels junts del senzillat.
No s'ha de descindrar sense l'autorització de la DF El descindrament s'ha de fer de manera lenta i uniforme.

3.- UNITAT I CRITERIS D'AMIDAMENT
ARC O LLINDA AMB BIGUETES DE FORMIGÓ:

m de llargària, amidat per l'intradós, executat segons les especificacions de la DT.

4.- NORMATIVA DE COMPLIMENT OBLIGATORI
Real Decreto 314/2006, de 17 de marzo, por el que se aprueba el Código Técnico de la Edificación Parte 2. Documento Básico de Seguridad estructural Fábrica DB-SE-F.

K4F6 - Elemento no encontrado

0.- ELEMENTS QUE CONTEMPLA EL PLEC

K4F6TT3X.

1.- DEFINICIÓ I CONDICIONS DE LES PARTIDES D'OBRA EXECUTADES
Execució d'estructures amb maons ceràmics.
S'han considerat els elements estructurals següents:
- Voltes
- Voltes d'escala
L'execució de la unitat d'obra inclou les operacions següents:
Arcs, voltes i llindes:
- Col·locació de les plantilles o dels cindris que han de servir de guia
- Col·locació de les peces humitejant-les
- Repàs dels junts i neteja de l'element si ha de quedar vist
- Protecció de l'element enfront accions mecàniques no previstes en el càlcul
- Protecció de l'obra executada de la pluja, les gelades i les temperatures elevades
- Protecció de l'obra de fàbrica de cops, rascades i esquitxades de morter
CONDICIONS GENERALS:
Ha de ser estable i resistent.
Ha de tenir la forma indicada a la DT.
En l'execució de l'element s'han de complir les prescripcions establertes en l'article 3 de la norma DB-SE-F, en especial les que fan referència a la durabilitat dels component: peces, morters i armadures, en el seu cas, en funció de les classes d'exposició.
No hi ha d'haver fissures.
Els junts han d'estar plens de morter.
VOLTA O DOBLAT DE VOLTA:
Els recolzaments han de resistir les empentes verticals i les horitzontals que transmeti la volta.
Quan la volta és de maó de pla els maons han d'estar col·locats de pla, tangencialment a la corba de l'intradós.
Quan la volta és de plec de llibre els maons han d'estar col·locats perpendicularment a la corba de l'intradós.
Els junts que formen les directrius de la volta han de ser rectes i continus, i els junts normals a les directrius han de ser a trencajunt.
En la volta d'escala, el primer tram ha de carregar sobre el massissat dels tres primers esglaons.
La secció transversal ha de tenir forma arquejada, amb l'aresta exterior aixecada 5 cm respecte de la interior.
Si la volta carrega sobre els murs laterals, ha d'estar encastada en una regata de fondària >= 2 cm.
El doblat ha de quedar recolzat en les mateixes regates o cornises d'elements resistents que el senzillat.
Les filades de doblat han d'estar desplaçades de les del senzillat, de manera que les peces quedin col·locades a trencajunt.
Entre els dos fulls cal que hi hagi una capa uniforme de morter.
Si la volta es recolza sobre una altra volta, ho ha de fer sobre el segon full d'aquesta.
Les interseccions de voltes s'han de fer passant filades alternatives de cada volta i els angles i arestes han de ser continus.
L'intradós ha d'estar rejuntat i sense rebaves.
La vora lliure no ha de tenir irregularitats, com és ara dents de serra.
Gruix dels junts: 8 - 15 mm
Gruix de la capa intermèdia de morter: 10 - 15 mm
Toleràncies d'execució:
- Replanteig de la directriu i de la generatriu: ± 10 mm
- Nivells d'arrencada, acord i clau: ± 10 mm
- Gruix dels junts: ± 2 mm

2.- CONDICIONS DEL PROCÉS D'EXECUCIÓ

CONDICIONS GENERALS:
S'ha de treballar a una temperatura ambient que oscil·li entre els 5°C i els 40°C i sense pluja. Fora d'aquests límits, s'ha de revisar l'obra executada les 48 h abans i s'han d'enderrocar les parts afectades.
Amb vent superior a 50 km/h s'han de suspendre els treballs i s'han d'assegurar les parts que s'han fet.
L'obra s'ha d'aixecar, si és possible, per filades senceres.
Si l'obra s'ha d'aixecar en èpoques diferents, la travada s'ha de fer deixant la part executada, esglaonada, sempre que sigui possible, si no és així, s'ha de fer deixant alternativament, filades entrants i sortints.
Els morters preparats s'han de confeccionar d'acord amb les instruccions del fabricant, i s'han d'utilitzar dins del temps màxim establert.
Les peces per col·locar han de tenir la humitat necessària per tal que no absorbeixin ni cedeixin aigua al morter.
Les peces s'han de col.locar refregant-les sobre un llit de morter, sempre que ho permeti la dimensió de la peça, fins que el morter sobresurti per els junts horitzontal i vertical.
No es poden moure les peces una vegada col·locades. Per corregir la posició s'ha de treure la peça i el morter i tornar-la a col·locar.
S'ha de fer un replanteig de maons de manera que es pugui assegurar un gruix constant dels junts.
Cal protegir l'obra executada de les accions físiques o climàtiques fins que hagi assolit la resistència suficient.
Quan s'interromp l'execució, cal protegir el coronament dels murs per tal d'evitar l'acció de l'aigua de pluja sobre els materials.
Durant l'adormiment s'ha de mantenir l'humitat de l'element, principalment en condicions climàtiques desfavorables (temperatura alta, vent fort, etc.).
Cal estintolar provisionalment els elements que queden temporalment inestables, sotmesos a les accions del vent, de l'execució de l'obra o d'altres.
ARC I VOLTA:
S'ha de fer sense interrupcions i per simetria. La clau és el darrer maó que s'ha de col·locar.
Només es poden tallar peces en arestes i acords; la resta s'han de col·locar senceres.
El doblat s'ha de fer immediatament després d'acabar el primer full, sempre de baix a dalt, havent regat i estenent alhora la capa intermèdia de morter.
Abans de fer el doblat s'han d'eliminar les rebaves dels junts del senzillat.
No s'ha de descindrar sense l'autorització de la DF El descindrament s'ha de fer de manera lenta i uniforme.

3.- UNITAT I CRITERIS D'AMIDAMENT
VOLTA O DOBLAT DE VOLTA:
m2 de superfície de volta, amidada per l'intradós, executada segons les especificacions de la DT.

4.- NORMATIVA DE COMPLIMENT OBLIGATORI
Real Decreto 314/2006, de 17 de marzo, por el que se aprueba el Código Técnico de la Edificación Parte 2. Documento Básico de Seguridad estructural Fábrica DB-SE-F.

K4FR - REPARACIÓ D'ESTRUCTURES D'OBRA CERÀMICA

0.- ELEMENTS QUE CONTEMPLA EL PLEC

K4FR667F,K4FR66RU,K4FR14FU.

Plec de condicions
1.- DEFINICIÓ I CONDICIONS DE LES PARTIDES D'OBRA EXECUTADES
Operacions de reparació d'elements estructurals d'obra de fàbrica, com ara parets, voltes o arcs.
S'han considerat les unitats d'obra següents:
- Grapa amb armadura d'acer en barres, per a cosit estàtic d'obra de fàbrica, col·locada en l'orifici practicat en l'obra i reblert amb injecció de morter
- Reparació de fissures en obra de fàbrica, previ repicat i sanejament d'elements solts i segellat amb morter
- Reparació d'element de pedra amb falcat de la peça despresa, injectat de resines epoxi i rejuntat amb morter
- Restitució de volum, d'element de pedra amb morter, armat amb xarxa de filferro
- Reparació amb reposició de peces
- Segellat d'esquerda amb injecció d'adhesiu de resines epoxi o de morter
L'execució de la unitat d'obra inclou les operacions següents:
Reposició de peces:
- Neteja i preparació de la zona a tractar
- Repicat dels elements inestables o despresos
- Estintolament o falcat de la zona de treball, si cal
- Preparació de l'espai necessari per a col·locar les peces de nou

- Humitejat dels paraments i les peces
- Col·locació de les peces amb morter, i rejuntat
REPOSICIÓ DE PECES:
Les peces afegides han de ser del mateix format que les existents.
Les peces s'han de disposar de forma que es mantingui l'especejament de la resta de parament.
Les filades han de ser horitzontals.
No ha de tenir esquerdes.
Les peces han d'estar col·locades a trencajunt.
No hi poden haver peces més petites que mig maó.
No hi poden haver pedres més petites de 15 cm.
Els junts han d'estar plens de morter.

2.- CONDICIONS DEL PROCÉS D'EXECUCIÓ
CONDICIONS GENERALS:
S'ha de treballar a una temperatura ambient que oscil·li entre els 5°C i els 40°C i sense pluja. Fora d'aquests límits, s'ha de revisar l'obra executada les 48 h abans i s'han d'enderrocar les parts afectades.
Amb vent superior a 50 km/h s'han de suspendre els treballs i s'han d'assegurar les parts que s'han fet.
REPOSICIÓ DE PECES:
Les peces per col·locar han de tenir la humitat necessària per tal que no absorbeixin ni cedeixin aigua al morter.
Les peces s'han de col·locar refregant-les sobre un llit de morter, sempre que ho permeti la dimensió de la peça, fins que el morter sobresurti pels junts horitzontal i vertical.
No es poden moure les peces una vegada col·locades. Per corregir la posició s'ha de treure la peça i el morter i tornar-la a col·locar.
Durant l'adormiment s'ha de mantenir l'humitat de l'element, principalment en condicions climàtiques desfavorables (temperatura alta, vent fort, etc.).

3.- UNITAT I CRITERI D'AMIDAMENT
REPARACIÓ AMB REPOSICIÓ DE PECES D'OBRA DE FÀBRICA CERÀMICA:
m2 de superfície de volta, o de mur, amb zones a reparar, executada d'acord amb la DT.
REPARACIÓ AMB REPOSICIÓ DE PECES EN FÀBRICA DE PEDRA O BRANCAL:
m3 de volum realment executat d'acord amb la DT.

4.- NORMATIVA DE COMPLIMENT OBLIGATORI
Documento Básico de Seguridad estructural Fábrica DB-SE-F, parte II del CTE, aprobado por el Real Decreto 314/2006.

K5 - Elemento no encontrado
K5Z - Elemento no encontrado
K5ZZ - Elemento no encontrado

0.- ELEMENTS QUE CONTEMPLA EL PLEC

K5ZZU40E,K5ZZU20E.

1.- DEFINICIÓ I CONDICIONS DE LES PARTIDES D'OBRA EXECUTADES
Execució d'elements amb finalitats diverses que complementen la coberta.
S'han considerat els tipus següents:
- Peça de planxa adherida a una placa base i amb reixeta, col·locada amb fixacions mecàniques
L'execució de la unitat d'obra inclou les operacions següents:
Element col·locat amb fixacions mecàniques:
- Replanteig de l'element
- Unió al suport mitjançant la col·locació de les fixacions mecàniques.
CONDICIONS GENERALS:
La posició ha de ser la fixada a la DT.
L'element col·locat ha de mantenir a l'estanquitat del conjunt de la coberta.
Ha de mantenir el pendent del conjunt i afavorir la circulació de l'aigua cap els punts de desguàs.
PEÇA ESPECIAL DE VENTILACIÓ DE PLANXA:
El conjunt de l'element col·locat ha de ser estanc.

El forat de ventilació del suport ha de coincidir amb el de la peça.
Ha de portar una reixeta per a evitar l'entrada de cossos estranys.
Les peces han de quedar alineades longitudinalment i transversalment amb la resta de peces de la coberta.
Ha de cavalcar amb la resta de peces que formen la coberta. La llargària del cavalcament ha de ser la mateixa que la de la resta de components de la coberta.
Els cavalcaments entre les peces han de quedar protegits del sentit del vent dominant.
Cavalcament entre làmines: >= 10 cm
Distància entre la fixació i l'extrem: >= 2 cm

2.- CONDICIONS DEL PROCÉS D'EXECUCIÓ
CONDICIONS GENERALS:
No s'ha de treballar amb pluja intensa, neu o vent superior a 50 km/h. En aquests supòsits, s'ha d'assegurar l'estabilitat de l'equip.
Si l'alçada de caiguda es superior a 2 m s'ha de treballar amb cinturó de seguretat.
ELEMENT DE PLANXA:
S'ha d'evitar el contacte directe de la planxa de zinc o plom amb el guix, els morters de ciment pò rtland frescos i les fustes dures (roure, castanyer, teca, etc.).
En el cas del zinc, a més, cal evitar el contacte amb la calç, l'acer no galvanitzat i el coure sense estanyar.

3.- UNITAT I CRITERIS D'AMIDAMENT
ANCORATGE, PEÇA DE SUPORT PER A BONERA, PEÇA PER A PAS DE CONDUCTES O PECES ESPECIALS PER A VENTILACIÓ:
Unitat mesurada segons les especificacions de la DT.

4.- NORMATIVA DE COMPLIMENT OBLIGATORI
Real Decreto 314/2006, de 17 de marzo, por el que se aprueba el Código Técnico de la Edificación Parte 2. Documento Básico de Salubridad DB-HS.

K8 - Elemento no encontrado
K81 - Elemento no encontrado
K812 - Elemento no encontrado

0.- ELEMENTS QUE CONTEMPLA EL PLEC

K812D0AU,K812181U.

1.- DEFINICIÓ I CONDICIONS DE LES PARTIDES D'OBRA EXECUTADES
Enguixats aplicats en paraments interiors.
S'han considerat els tipus següents:
- Enguixat a bona vista, acabat lliscat o no
- Enguixat reglejat, acabat lliscat o no
- Formació d'aresta o de racó
- Execució de reglada de sòcol

L'execució de la unitat d'obra inclou les operacions següents:
Enguixat a bona vista:
- Neteja i preparació de la superfície de suport
- Aplicació del revestiment
- Acabat de la superfície
- Repassos i neteja final

Enguixat reglejat:
- Neteja i preparació de la superfície de suport
- Execució de les mestres
- Aplicació del revestiment
- Acabat de la superfície
- Repassos i neteja final

Formació d'aresta o de racó:
- Neteja i preparació de la superfície de suport
- Execució de l'aresta o del racó
- Acabat de la superfície

Execució de la reglada de sòcol:
- Neteja i preparació de la superfície de suport
- Execució dels tocs
- Aplicació del guix
- Acabat de la superfície

CONDICIONS GENERALS:
Ha de quedar ben adherit al suport.
S'han de respectar els junts estructurals.
A l'enguixat, un cop sec (amb humitat inferior a l'1% o al cap de quatre setmanes d'haver-ho fet), no hi ha d'haver pols, fissures, forats o d'altres defectes.
La superfície de l'enguixat ha de quedar plana i, en els paraments verticals o corbats, aplomada.
L'aresta ha de ser recta, en angle, ben aplomada, i ha d'estar al mateix pla que els paraments.
El racó en angle recte, ha de ser ortogonal i l'aresta determinada recta o corba segons els paraments.
El racó en mitja canya ha de ser una superficie cilíndrica que uneixi de forma harmònica els dos paraments.
Gruix de l'enguixat: 1,2 cm

Duresa mitjana (amb durò metre Shore C):
- Enguixat a bona vista: >= 50
- Enguixat reglejat o reglada: >= 55

Especificacions per a l'enguixat reglejat i la reglada de sòcol:
- Distància entre les mestres o tocs: <= 120 cm

Toleràncies d'execució:
- Gruix de l'enguixat: ± 2 mm
- Toleràncies en funció del tipus de parament on s'aplica:

Parament		Tipus enguixat	
		A bona vista	reglejat
Vertical	Planor	± 1mm / 0,2m	-
		± 10mm / 2m	± 5mm / 2m
	Aplomat /planta	± 10mm	5mm
Corbat	Curvatura prevista	± 5mm /plantilla 1m	± 3mm /plantilla 1m
Horitzontal	Planor	± 1mm / 0,2m	-
		± 10mm / 2m	± 5mm / 2m
	Nivell previst	± 10mm	± 5mm
Inclinat	Planor	± 1mm / 0,2m	-
		± 10mm / 2m	± 5mm / 2m
	Inclinació prevista	± 10mm	± 5mm

En el cas de formació d'aresta o de racó, les toleràncies d'execució han de ser les mateixes exigides als paraments que els formen.

2.- CONDICIONS DEL PROCÉS D'EXECUCIÓ

CONDICIONS GENERALS:
S'han d'aturar els treballs quan la temperatura sobrepassi els límits de 5°C i 35°C.
Per a iniciar-ne l'execució cal que la coberta s'hagi acabat o, en els paraments interiors, hi hagi tres plantes amb sostre al damunt, com a mínim.
Els paraments d'aplicació han d'estar sanejats, nets i humits. Si cal, es poden repicar abans.
Quan l'enguixat és reglejat, s'han de fer mestres amb el mateix guix i ben aplomades o ben horitzontals, segons els casos, als paraments, a les cantonades, als racons, al voltant dels forats i als sòcols.
En el cas de la reglada de sòcol, s'han de realitzar tocs en el sòcol amb el mateix guix.

En el cas de la formació d'aresta, de racó o de la reglada de sòcol, la pasta de guix que s'utilitzi ha de tenir les mateixes característiques que la dels paraments.
Per a fer assecatges artificials es requereix l'autorització explícita de la DF.
No s'han d'utilitzar additius que puguin variar el procés d'adormiment.
S'han d'evitar cops i vibracions que puguin afectar el material durant l'adormiment.
ACABAT LLISCAT:
En l'enguixat a bona vista, a la formació d'aresta o de racó, la pasta de guix s'ha d'aplicar en dues operacions: una d'estesa i la segona de lliscat.
En l'enguixat reglejat o en la formació de reglada de sòcol, la pasta de guix s'ha d'aplicar en dues operacions: una d'estesa entre les mestres, passant el regle i la segona de lliscat.
El lliscat s'ha de fer amb la part més fina del guix, o sigui amb la part superior d'una pasterada feta amb aquesta finalitat.

3.- UNITAT I CRITERIS D'AMIDAMENT
ENGUIXAT:
m2 de superfície amidada segons les especificacions de la DT.
Amb deducció de la superfí cie corresponent a obertures d'acord amb els criteris següents:
- Obertures <= 4 m2: No es dedueixen
- Obertures > 4 m2: Es dedueix el 100%
Aquests criteris inclouen la superfície dels paraments laterals de l'obertura en una fondària de 30 cm, com a màxim, excepte en el cas d'obertures de més de 4,00 m2 en que aquesta superfície s'ha d'amidar expressament.
Inclouen igualment la neteja dels elements que configuren l'obertura, com és ara bastiments que s'hagin embrutat.
FORMACIÓ D'ARESTA, DE RACÓ O REGLADA DE SÒCOL:
m de llargària amidada segons les especificacions de la DT.
En la reglada de sò col, amb deducció de la llargària corresponent a les obertures de les quals formin part, d'acord amb els criteris següents:
- Llargàries <= 1 m: No es dedueixen
- Llargàries > 1 m: Es dedueix el 100%
Aquesta unitat no s'ha d'amidar quan formi part d'un parament reglejat.

4.- NORMATIVA DE COMPLIMENT OBLIGATORI
No hi ha normativa de compliment obligatori.

5.- CONDICIONS DE CONTROL D'EXECUCIÓ I DE L'OBRA ACABADA
CONTROL D'EXECUCIÓ. OPERACIONS DE CONTROL:

Els punts de control més destacables són els següents:

- Inspecció de la superfície sobre la que es realitzarà l'enguixat

- Neteja i preparació de la superfície de suport

- Execució de les mestres , en el cas que sigui reglejat

- Aplicació del revestiment

- Acabat de la superfície

- Formació d'arestes i reglades de sòcol

CONTROL DE L'OBRA ACABADA. OPERACIONS DE CONTROL:

Els punts de control més destacables són els següents:

- Repassos i neteja final

CRITERIS DE PRESA DE MOSTRES:

Els controls s'han de realitzar segons les instruccions de la DF.

INTERPRETACIÓ DE RESULTATS I ACTUACIONS EN CAS D'INCOMPLIMENT:

La correcció dels defectes observats ha d'anar a càrrec del contractista.

K81Z - ELEMENTS AUXILIARS PER A ARREBOSSATS, ENGUIXATS I ELEMENTS DE GUIX

0.- ELEMENTS QUE CONTEMPLA EL PLEC

K81Z5R40.

Plec de condicions
1.- DEFINICIÓ I CONDICIONS DE LES PARTIDES D'OBRA EXECUTADES
Preparació i aplicació d'un recobriment segellador i enduridor sobre superfícies de materials diversos mitjançant diferents capes aplicades en obra.
S'han considerat els tractaments següents:
- Recobriment aplicat sobre paraments exteriors i interiors amb la finalitat d'incrementar la seva cohesió, duresa, resistència a la penetració d'aigua, i receptibilitat de per a la col·locació de materials d'acabat
L'execució de la unitat d'obra inclou les operacions següents:
- Neteja i preparació de la superfície a tractar
- Aplicació successiva, amb intervals d'assecatge, de les capes necessàries
CONDICIONS GENERALS:
La superfície ha de quedar totalment recoberta pel revestiment protector.
Ha de tenir la dotació prevista
El gruix total del recobriment, el nombre de capes i la forma d'aplicació han de ser les definides a la DT o en el seu defecte, les especificades per la DF.

2.- CONDICIONS DEL PROCÉS D'EXECUCIÓ
S'han d'aturar els treballs en cas de pluja, neu o si la velocitat del vent és superior a 50 km/h.
Si un cop realitzats els treballs es donen aquestes condicions, s'ha de revisar la feina feta 24 h abans i s'han de refer les parts afectades
Les superfícies d'aplicació han de ser netes i sense pols, taques ni greixos.
La temperatura de la superfície dels paraments a tractar serà >=5 ºC i >=30ºC.
La superfície no ha de tenir fissures ni parts engrunades.
El sistema d'aplicació del producte s'ha d'escollir d'acord amb les instruccions del fabricant i l'autorització de la DF.
S'han d'evitar els treballs que desprenguin pols o partícules prop de l'àrea a tractar, abans, durant i després de l'aplicació.
El nombre de capes a aplicar es farà en funció de la porositat del suport.

3.- UNITAT I CRITERI D'AMIDAMENT
m2 de superfície real amidada segons les especificacions de la DT.

4.- NORMATIVA DE COMPLIMENT OBLIGATORI
No hi ha normativa de compliment obligatori.

K83 - Elemento no encontrado
K831 - APLACATS AMB PECES DE CERÀMICA

0.- ELEMENTS QUE CONTEMPLA EL PLEC

K831C15P,K831500U.

Plec de condicions
1.- DEFINICIÓ I CONDICIONS DE LES PARTIDES D'OBRA EXECUTADES
Revestiment realitzat amb peça ceràmica.
S'han considerat els revestiments següents:
- Revestiments collats amb morter, aplicats en paraments verticals interiors o exteriors i en faixes exteriors horitzontals o verticals.
S'han considerat els morters següents:
- Morter adhesiu
- Morter pòrtland 1:4, només per a paraments d'alçària inferior o igual a 3 m
- Morter refractari, només per a paraments d'alçària inferior o igual a 3 m.
- Morter pòrtland o mixt, per a carquinyoli
- Morter de ciment blanc, per a plaqueta sílico calcària col·locada en paraments d'alçària inferior o igual a 3 m

L'execució de la unitat d'obra inclou les operacions següents:
En els revestiments de peces fixades amb morter:
- Neteja i preparació de la superfície de suport
- Replanteig de l'especejament en el parament
- Col·locació de les peces fixades amb morter sobre el suport
- Rejuntat dels junts
- Neteja del parament

CONDICIONS GENERALS:
En el revestiment acabat no hi ha d'haver peces esquerdades, escantonades ni tacades.
Les peces han de quedar ben adherides al suport i han de formar una superfície amb la planor i l'aplomat previstos.
El color i la textura, en revestiments fets amb peces de forma regular, ha de ser uniforme en tota la superfície.
L'especejament ha de complir les especificacions subjectives requerides per la DF.
El revestiment exterior ha de tenir junts de dilatació. La distància entre junts ha de ser suficient per tal que no s'esquerdi.
S'ha d'adaptar als moviments del suport de manera que no quedin afectades les seves prestacions.

PECES FIXADES AMB MORTER:
S'han de respectar els junts estructurals.
Si el revestiment és fet a l'exterior ha de quedar protegit contra la penetració de l'aigua entre les peces i el parament.
Entre el revestiment i qualsevol sortint del parament s'ha de deixar un junt segellat amb silicona.
Si l'aplacat és realitzat amb plaqueta, els junts del revestiment han de ser rectes i han d'estar rejuntats amb morter de ciment gris o blanc i eventualment colorants, si la DF no fixa d'altres condicions.
Si l'aplacat és realitzat amb carquinyoli, els junts entre les peces han de quedar reblerts i han d'estar matats superiorment, en els paraments exteriors, o enrasats, en els interiors. Si la DF no fixa d'altres condicions.
Si l'aplacat complementa un revestiment ha de complir les característiques d'aquest revestiment.
Superfície de revestiment entre junts de dilatació: <= 20 m2
Distància entre junts de dilatació:
- Parament interior: <= 8 m
- Parament exterior: <= 3 m

Amplària dels junts de dilatació: >= 10 mm
Gruix del morter:
- Morter: 10-15 mm
- Morter adhesiu: 2-3 mm

Amplària dels junts:
- Plaqueta ceràmica, sílico calcària, refractària o gres: >= 1 mm
- Carquinyoli: 10 mm

Toleràncies d'execució:
- Amplària dels junts:
  - Plaqueta ceràmica, sílico calcària, refractària o gres:
    - Parament interior: ± 0,5 mm
    - Parament exterior: ± 1 mm
  - Carquinyoli: ± 2 mm
- Planor: ± 2 mm/2 m
- Paral·lelisme entre els eixos dels junts: ± 1 mm/m
- Horitzontalitat dels junts (amidada sobre els eixos dels junts): ± 2 mm/2 m
- Verticalitat dels junts (amidada sobre els eixos dels junts): ± 2 mm/2 m

2.- CONDICIONS DEL PROCÉS D'EXECUCIÓ

CONDICIONS GENERALS:
S'han d'aturar els treballs quan la temperatura sobrepassi els límits de 5°C i 35°C, la velocitat del vent sigui superior a 50 km/h o plogui. Si un cop executat el treball es donen aquestes condicions, s'ha de revisar la feina feta durant les darreres 48 hores, i s'han d'enderrocar i refer les parts afectades.
Cal barrejar les peces de caixes diferents per tal d'evitar diferències de tonalitat.

PECES FIXADES AMB MORTER:
La rejuntada s'ha de fer al cap de 24 h.

COL·LOCACIÓ AMB MORTER ADHESIU:
L'arrebossat s'ha d'haver adormit, ha de tenir una humitat < 3% i ha d'estar lliure de sals solubles que puguin impedir l'adherència del morter adhesiu.

El morter adhesiu s'ha de preparar i aplicar segons les instruccions del fabricant. S'ha d'aplicar sobre superfícies de menys de 2 m2 i s'ha de marcar aquesta superfície amb una aplanadora dentada (les dents han de tenir entre 5 i 8 mm de fondària).
COL·LOCACIÓ AMB MORTER PÒRTLAND, MIXT, BLANC O REFRACTARI:
Els paraments d'aplicació han d'estar sanejats, nets i humits. Si cal, es poden repicar abans.
Les peces per col·locar han de tenir la humitat necessària per tal que no absorbeixin l'aigua del morter.
El morter s'ha d'estendre per tota la bescara de la peça.

3.- UNITAT I CRITERI D'AMIDAMENT
m2 de superfície amidada segons les especificacions de la DT.
- Obertures <= 1 m2: No es dedueixen
- Obertures > 1 m2 i <= 2 m2: Es dedueix el 50%
- Obertures > 2 m2: Es dedueix el 100%
Als forats que no es dedueixin, o que es dedueixin parcialment, l'amidament inclou la feina de fer els retorns, com brancals, llindes, etc. En cas de deduir-se el 100% del forat cal amidar també aquests paraments.

4.- NORMATIVA DE COMPLIMENT OBLIGATORI
No hi ha normativa de compliment obligatori.

5.- CONDICIONS DE CONTROL D'EXECUCIÓ I DE L'OBRA ACABADA
CONTROL D'EXECUCIÓ. OPERACIONS DE CONTROL:
Els punts de control més destacables són els següents:
- Neteja i preparació de la superfície de suport
- Replanteig de l'especejament al parament.
- Col·locació de les peces fixades amb morter sobre el suport.
- Rejuntat dels junts.
- Neteja del parament
CONTROL D'EXECUCIÓ. CRITERIS DE PRESA DE MOSTRES:
Els controls s'han de realitzar segons les instruccions de la DF.
CONTROL D'EXECUCIÓ. INTERPRETACIÓ DE RESULTATS I ACTUACIONS EN CAS D'INCOMPLIMENT:
Quan s'observin irregularitats de replanteig, s'hauran de corregir abans de completar el revestiment.
No es permetrà la continuació dels treballs fins que no estiguin solucionats els errors d'execució.
Suspensió dels treballs i correcció de les desviacions observades a càrrec del Contractista.
CONTROL DE L'OBRA ACABADA. OPERACIONS DE CONTROL:
Els punts de control més destacables són els següents:
Es comprovarà que s'han adoptat les mesures necessàries per assegurar la compatibilitat entre els diferents productes, elements i sistemes constructius.
- Inspecció visual de la unitat acabada i control de les condicions geomètriques d'acabat.
- En el control es seguiran els criteris indicats en l'article 7.4 de la part I del CTE.
CONTROL DE L'OBRA ACABADA. CRITERIS DE PRESA DE MOSTRES:
Els controls s'han de realitzar segons les instruccions de la DF.
CONTROL DE L'OBRA ACABADA. INTERPRETACIÓ DE RESULTATS I ACTUACIONS EN CAS D'INCOMPLIMENT:
Correcció per part del contractista de les irregularitats observades.
No es permetrà la continuació dels treballs fins que no estiguin solucionats els errors d'execució.

K87 - Elemento no encontrado
K877 - Elemento no encontrado

0.- ELEMENTS QUE CONTEMPLA EL PLEC

K877CORU.

1.- DEFINICIÓ I CONDICIONS DE LES PARTIDES D'OBRA EXECUTADES
Operacions diferents amb la finalitat de reconstruir els junts d' un parament format per peces ceràmiques o de pedra, o per reblir els forats existents en el parament.
S'han considerat les operacions següents:
- Neteja dels junts de restes de greix amb alcohol

- Neteja dels junts de restes de morter o guix amb raspallat
- Rejuntat dels junts amb morter o buidat i neteja del material del junt
- Reblert de forats amb peces ceràmiques fixades amb morter, arrebossat remolinat i tenyit reintegrador posterior

L'execució de la unitat d'obra inclou les operacions següents:
Neteja dels junts:
- Protecció dels elements que no son objecte de la neteja
- Execució de la neteja

Rejuntat dels junts amb morter o buidat i neteja del material del junt
- Buidat i neteja del material dels junts
- Estesa del morter
- Neteja del parament

Reblert de forats amb peces ceràmiques
- Neteja i preparació de la superfície de suport
- Col·locació de les peces fixades amb morter sobre el suport
- Execució de l'arrebossat
- Acabat de la superfície
- Cura del morter
- Repassos i neteja final
- Aplicació successiva, amb els intervals de necessaris, de les capes de pintura d'acabat

NETEJA DELS JUNTS:
Els junts han de quedar nets, sense greix ni restes de materials adherits.
En el parament acabat no ha d'haver-hi pols, clivelles, forats o d'altres defectes.
REJUNTAT DELS JUNTS:
Els junts han de quedar plens i enrasats, si la DF no especifica altres condicions.
Un cop acabats els treballs, la superfície ha de quedar neta de restes de material.
REBLERT DE FORATS AMB RAJOLA I MORTER:
Un cop acabat el reblert, ha de quedar enrasat amb la resta del parament.
La textura i elcolor de la zona tractada, han de ser els mateixos que els de la resta de parament.
El reblert ha de quedar ben adherit al suport i ha de formar una superfície amb la planor i l' aplomat previstos.
En el parament acabat no ha d'haver-hi esquerdes i ha de tenir una textura uniforme.
S'han de respectar els junts estructurals.
En el parament acabat no ha d'haver-hi pols, clivelles, forats o d'altres defectes.
Gruix de l'arrebossat: 1,1 cm
Toleràncies d'execució:
- Gruix de l'arrebossat: ± 2 mm

2.- CONDICIONS DEL PROCÉS D'EXECUCIÓ
CONDICIONS GENERALS:
No s'ha de treballar amb pluja, neu o vent superior a 50 km/h.
NETEJA DELS JUNTS:
S'ha de comprovar la compatibilitat del sistema de neteja amb el suport a tractar.
No esta permès l'ús de raspalls de pèls metàl·lics.
REJUNTAT DELS JUNTS:
En edificacions d'interès històric i artístic declarat, els morters utilitzats han d'estar lliures de sals.
La composició del morter original (proporcions de calç, granulats i color) determinarà la composició del morter de restauració per a la reintegració dels junts. Els morters seran morters de restauració, sense ciments o derivats.
Abans d'estendre el morter cal comprovar que el junt està lliure de restes de material i té la fondària i l'amplària exigides.
Si el parament es de material absorbent, ha de tenir la humitat necessària per tal que no absorbeixi l' aigua del morter.
El morter s'ha d'estendre forçant-ne la penetració.
Un cop estés el morter, cal eliminar-ne les restes i netejar el parament.
REBLERT DE FORATS AMB RAJOLA I MORTER:
S'han d'aturar els treballs quan la temperatura sigui inferior a 5°C o superior a 35°C.
Si un cop realitzats els treballs es donen aquestes condicions, s'ha de revisar la feina feta 48 h abans i s'han de refer les parts afectades.
Els paraments d'aplicació han d'estar sanejats, nets i humits. Si cal, es poden repicar abans.
Les peces per col·locar han de tenir la humitat necessària per tal que no absorbeixin l'aigua del morter.
El morter s'ha d'estendre per tota la bescara de la peça.
S'han d'evitar cops i vibracions que puguin afectar el material durant l'adormiment.

Durant l'adormiment s'ha d'humitejar la superfície del morter.
Per a fer assecatges artificials es requereix l'autorització explícita de la DF.
No s'ha d'aplicar la capa de pintura sobre l' arrebossat fins passats set dies, com a mínim o s'hagi adormit.
Si s'ha d'aplicar vàries capes de pintura, no s'ha d'aplicar una segona capa si l'anterior no esta completament seca.

3.- UNITAT I CRITERIS D'AMIDAMENT
NETEJA O REJUNTAT DELS JUNTS:
m2 de superfície amidada segons les especificacions de la DT.
Amb deducció de la superfície corresponent a obertures d'acord amb els criteris següents:
- Obertures <= 4 m2: No es dedueixen
- Obertures > 4 m: Es dedueix el 100%
Aquests criteris inclouen la superfície dels paraments laterals de l'obertura en una fondària de 30 cm, com a màxim, excepte en el cas d'obertures de més de 4,00 m2, en que aquesta superfície s'ha d' amidar expressament.
Inclouen igualment la neteja dels elements que configuren l'obertura, com ara bastiments que s'hagin embrutat.
REBLERT DE FORATS AMB RAJOLA I MORTER:
Unitat de quantitat realment executada segons les especificacions de la DT.

4.- NORMATIVA DE COMPLIMENT OBLIGATORI
No hi ha normativa de compliment obligatori.

K878 - Elemento no encontrado

0.- ELEMENTS QUE CONTEMPLA EL PLEC

K878CU01,K8785U01.

1.- DEFINICIÓ I CONDICIONS DE LES PARTIDES D'OBRA EXECUTADES
Preparació i aplicació de diferents sistemes de neteja sobre superfícies de materials diversos. El sistema de neteja a utilitzar dependrà del tipus de pedra, del seu estat de conservació i de la naturalesa de les substàncies que es vulguin eliminar.
S'han considerat els tipus de neteja següents:
- Sistemes a base d'aigua:
  - Aigua nebulitzada
  - Aigua a baixa pressió: de 2,5 a 3 atmosferes, (no s'ha d'aplicar en paraments murals d'interès històric-artístic)
  - Vapor d'aigua, (no s'ha d'aplicar en paraments murals d'interès històric-artístic)
  - Apòsits aquosos amb materials absorvents
- Sistemes a base de detergents o productes químics:
  - Agents quelants en suspensió en un gel
  - Resines d'intercanvi iònic
  - Apòsits amb dissolvents orgànics, surfactants o agents quelants.
- Sistemes abrasius
- Sistemes manuals
L'execució de la unitat d'obra inclou les operacions següents:
- Preparació de la superfície a netejar
- Protecció de la resta de la façana
- Execució de les operacions pròpies de la neteja
- Repàs i neteja final
Determinació del grau de dificultat d'intervenció en conservació-restauració a les unitats d'obra on intervenen conservadors-restauradors:
- Valorar de 0 a 3 els següents aspectes:
  - Degradació/fragilitat de l'element a tractar
  - Dificultat/complexitat del tractament a realitzar
  - Dificultat d'accès de l'element a tractar
- Sumar aquests factors i assignar el grau de dificultat amb el següent criteri:
  - Suma 0 a 3: Grau de dificultat baix
  - Suma 4 a 6: Grau de dificultat mitjà
  - Suma 7 a 9: Grau de dificultat alt
CONDICIONS GENERALS:

En el parament net no hi ha d' haver zones esquerdades, trencades, escantonades, tacades o amb decoloracions. No ha de quedar alterada la textura superficial del parament.
La neteja en pedra ha de ser efectiva en l'eliminació de les substà ncies nocives, ha de restablir el transport d'aigua en fase de vapor, ha de facilitar l'absorció dels productes de conservació en les successives etapes de tractament, no ha de produir un canvi de color, ni s'ha de percebre cap canvi de rugositat de la superfície. No ha de deixar sals en la superfície, ni produir cap substància nociva per a la futura conservació. Els mètodes han de ser fà cils de controlar pel tècnic restaurador.
El tractament d'extracció de sals solubles s' ha de repetir fins aconseguir el grau de conducció adequat.
El parament, un cop net, ha de complir les especificacions subjectives requerides per la DF.

2.- CONDICIONS DEL PROCÉS D'EXECUCIÓ
CONDICIONS GENERALS:
S'ha de treballar a una temperatura superior als 5°C, amb vents de velocitat inferior als 50 km/h i sense pluja.
Si un cop realitzats els treballs es donen aquestes condicions, s'ha de revisar la feina feta 24 h abans i s'han de refer les parts afectades.
No s'han d' utilitzar sistemes de neteja amb mitjans humits quan hi hagi risc de gelada ni quan hi hagi perill de migració de sals a la superfície o formació de taques.
S'han de fer anà lisis previs dels materials, escollint el sistema més convenient que deixi el material net sense deteriorar inmediata o posteriorment l'estructura interna del suport sobre el que s'aplica.
Un cop escollit el sistema de neteja s'han de fer proves en les diferents zones de la façana per veure l' efecte de la neteja sobre el material.
En els sistemes de neteja abrasius i en els que utilitzen aigua s'han de protegir els elements més dèbils de la faç ana o els que no es netegen.
En els procediments amb raig de sorra el granulat utilitzat no ha de ser més fort que l'element a netejar
Els procediments de neteja amb gels no s'han d'aplicar en pedres molt po roses o molt deteriorades.
S'ha de comprovar la compatibilitat del sistema de neteja amb el suport a tractar.
El sistema d'aplicació del producte s'ha d'escollir d'acord amb les instruccions del fabricant i l'autorització de la DF.
Durant el procés de neteja s'han d'evitar els treballs que desprenguin pols a prop de l'àrea a netejar.
SISTEMES A BASE D'AIGUA:
S'ha de fer un segellat previ de tots els junts i fissures.
S'ha de recollir l'aigua de neteja cada 2 m d'alçà ria, per evitar el rentat excessiu de la pedra inferior per escorriment.
Si la pedra està en mal estat pot ser necessària una preconsolidació prèvia a la neteja.
Per a la neteja de la pedra s'ha d'utilitzar aigua desionitzada. En cas d' utilitzar aigua de l'aixeta s'han de fer anàlisis del contingut de clorurs, sulfats i nitrats.
La nebulització s'ha de practicar a temperatura ambient, l'aigua no ha d'exercir cap força mecànica, ha d'actuar en fase de caiguda i no ha d'impactar directament sobre la superfície de la pedra. No s'ha de practicar sobre pedres molt poroses o molt alterades.
SISTEMES A BASE DE DETERGENTS O PRODUCTES QUÍMICS:
No s'han de netejar pedres calcàries amb productes amb PH inferior a 7,5.
No s'han de netejar pedres àcides amb compostos bàsics.
S'ha de recollir l'aigua de la neteja i de l'esbandida evitant que rellisqui per tot el parament.

3.- UNITAT I CRITERIS D'AMIDAMENT
NETEJA AMB AGENTS QUÍMICS O MITJANS MECÀNICS, PREPARACIÓ DE LA SUPERFICIE, EXTRACCIÓ SALS SOLUBLES O RASPATLLAT DE PARAMENT:
m2 de superfície real amidada segons les especificacions de la DT.
Deducció de la superfície corresponent a obertures:
- Obertures <= 2 m2: No es dedueixen
- Obertures > 2 m2 i <= 4 m2: Es dedueixen el 50%
- Obertures > 4 m2: Es dedueixen el 100%
NETEJA AMB BISTURÍ:
dm2 de superfície real amidada segons les especificacions de la DT.

4.- NORMATIVA DE COMPLIMENT OBLIGATORI
No hi ha normativa de compliment obligatori.

K88 - Elemento no encontrado
K881 - Elemento no encontrado

0.- ELEMENTS QUE CONTEMPLA EL PLEC

K881UU01.

1.- DEFINICIÓ I CONDICIONS DE LES PARTIDES D'OBRA EXECUTADES

Formació de revestiment sobre parament o reparació de param ent, amb morter monocapa o estuc.

S'han considerat els tipus següents:

- Estuc de calç i sorra de marbre extés, amb acabat lliscat o planxat en calent i esgrafiat en dues capes
- Estuc de calç i sorra de marbre extés, amb acabat aixafat, raspat o rugós i pintat
- Revestiment monocapa de morter de ciment i additius amb granulats seleccionats, amb acabat raspat o rugó s, o amb granulat projectat
- Estuc de pasta de guix amb cola projectat, amb acabat aixafat o rugós i pintat
- Estuc de morter de ciment i sorra de marbre projectat, amb acabat aixafat o rugós i pintat al làtex o al plàstic
- Estuc de pasta vinílica estès sobre aïllament exterior, prèvia emprimació acrí lica i acabat ratllat
- Estuc amb tres capes, dues de calç i sorra i una d'acabat de calç i pols de marbre, amb acabat especejat en carreus i lli scat o llaurat, o només lliscat

L'execució de la unitat d'obra inclou les operacions següents:

- Neteja i preparació de la superfície a revestir
- Replanteig de junts horitzontals i verticals, en el cas d'estuc amb especejat en carreus
- Estesa o projectat de les pastes
- Acabat de la superfície
- Repàs i neteja final

CONDICIONS GENERALS:

El revestiment ha de ser uniforme, no hi ha d'haver fissures, bosses, escrostonaments o d'altres defectes.

Ha de tenir un color i una textura uniformes, no s'hi han de notar les aplicacions realitzades en fases diferents.

El revestiment ha de quedar ben adherit al suport i ha de formar una superfície plana amb angles vius.

S'han de respectar els junts estructurals.

El revestiment exterior ha de tenir junts de dilatació. La distància entre junts ha de ser suficient per tal que no s'esquerdi.

S'han de deixar els junts de treball fixats per la DF.

En l'acabat pintat, la pintura ha de quedar ben adherida al suport.

Forma de les arestes:

Tipus de revestiment	Acabat	Forma de les arestes
Morter de ciment i granulat Calç i sorra de marbre	Lliscat,aixafat raspat, rugós	Arrodonides
	Planxat en calent	Aixamfranades
Pasta de guix amb cola Calç i sorra de marbre	Pintat plàstic	Rectes
Morter monocapa	Lliscat,aixafat raspat, rugós	Rectes
Pasta vinílica	Ratllat	Rectes

Toleràncies d'execució:

- Planor:
  - Calç i sorra de marbre: ± 2 mm/m
  - Morter monocapa: ± 5 mm/m
  - Pasta de guix amb cola: ± 1 mm/m
  - Morter de ciment blanc i sorra de marbre: : ± 1 mm/m

MORTER MONOCAPA:

Gruix: >= 8 mm

Un cop aplicat, ha de complir els valors següents:

- Resistència a la compressió: >= 5 N/mm2
- Resistència a la tracció: >= 2 N/mm2
- Retracció:
  - al cap de 7 dies: <= 0,7 mm/m
  - al cap de 28 dies: <= 1,2 mm/m
- Adherència (tracció vertical):

- sobre ceràmica (en sec): >= 0,3 N/mm2

Toleràncies d'execució:
- Verticalitat: ± 5 mm/m

MORTER MONOCAPA AMB ACABAT DE GRANULATS PROJECTATS:
L'acabat ha de ser el del granulat projectat, pressionat i aplanat sobre el morter de base.
Gruix del morter de base: >= 8 mm + 1/2 D granulat projectat

ESTUCAT DE CALÇ I SORRA DE MARBRE:
Toleràncies d'execució:
- Gruix: - 2 mm, + 4 mm

ESTUCAT DE PASTA VINÍLICA:
La unitat d'obra inclou la capa d'emprimació acrílica.

2.- CONDICIONS DEL PROCÉS D'EXECUCIÓ

CONDICIONS GENERALS:
S'han d'aturar els treballs si es donen les condicions següents:
- Humitat relativa de l'aire > 60%
- En exteriors: Velocitat del vent > 50 km/h, Pluja
- Per a estuc de calç i sorra de marbre, de resines sintètiques i granulats seleccionats, de morter de ciment i additius amb granulats seleccionats o de pasta vinílica:
  - Temperatura fora dels límits de 5°C i 35°C
- Per a estuc de pasta de guix amb cola, de morter de ciment blanc i sorra de marbre o monocapa:
  - Temperatura fora dels límits de 5°C i 30°C

Si un cop realitzats els treballs es donen aquestes condicions, s'ha de revisar la feina feta 24 h abans i s'han de refer les parts afectades.
Si el suport no és homogeni, els junts entre materials diferents s'han de reforçar amb tires de malla de fibra de vidre plastificada cavalcant 20 cm sobre els junts dels materials. Aquesta malla ha de complir les especificacions fixades al seu plec de condicions.
El morter de calç s'ha d'estendre sobre paraments arrebossats mixtos de calç i ciment, amb proporció baixa de ciment.
Si el suport és un arrebossat, ha d'estar sec i ha de tenir la superfície remolinada. Per l'aplicació de l'estuc de resines sintètiques; a l'hivern ha de fer un mes que s'ha acabat, com a mínim, i a l'estiu, 15 dies.
Si la superfície d'aplicació no està arrebossada ni estucada, ha de ser neta, no ha de tenir pols, greixos desencofrants, restes de guix ni eflorescències.
Si el suport és un enguixat, ha d'estar sec, ha de tenir una superfície raspada o rugosa i no s'ha d'admetre lliscat.
L'estuc de pasta vinílica i la seva imprimació acrílica no s'han d'aplicar fins passades 24 h de l'aplicació de l'adhesiu de la base.

ESTUCAT PROJECTAT SOBRE PARAMENTS ENGUIXATS O ARREBOSSATS:
Les superfícies d'aplicació han de ser netes, no han de tenir pols, greixos, taques, fissures, parts engrunades ni d'altres imperfeccions.
El suport ha d'estar sec i ha de tenir una superfície rugosa.
S'han de corregir i eliminar els possibles defectes del suport amb massilla, segons les instruccions del fabricant. S'han de neutralitzar els àlcalis, les eflorescències i les floridures.

ESTUC DE CALÇ O DE MORTER DE CIMENT I ADDITIUS:
S'han d'humitejar els suports sobreescalfats per l'acció del sol.

ESTUC DE CALÇ I SORRA DE MARBRE:
Es pot afegir a l'estuc, amb l'autorització de la DF una petita proporció de ciment blanc o de colorants, si ho exigeix l'acabat.
Si l'acabat es lliscat, l'estuc s'ha d'estendre en dues capes més la del lliscat. Aquesta última, s'ha de fer amb pasta de calç i poca sorra de marbre. L'acabat s'ha de fer passant la brotxa i amb una esquitxada final.
Si l'acabat es planxat en calent, desprès de la capa del lliscat cal afegir la tinta (calç, sabó o d'altres additius per a millorar l'acabat) i finalment s'ha d'aplicar el ferro en calent.

MORTER MONOCAPA:
Els suports sobreescalfats s'han d'humitejar abans i desprès de l'aplicació , passades 24 h.
S'ha d'aplicar passat un mes de l'execució del suport, en el cas de fà briques de blocs de morter de ciment cal esperar dos mesos.
Si el suport es massa llis (formigó), s'ha d'aplicar un tractament per conferir-li la rugositat necessaria per tal de facilitar l'adherència del revestiment (imprimació, raig de sorra, decapat químic, etc.).
Característiques del suport:
- Planor: ± 5 mm/m
- Rugositats: <= 1/3 gruix del revestiment

Per a la seva preparació i aplicació cal seguir les instruccions del fabricant.
En l'acabat rústic, s' ha de projectar una segona capa sobre la primera, mentre encara estigui fresca.
En l' acabat raspat, s'ha de pressionar i aplanar-lo immediatament després de la seva aplicació. L'acabat s'ha de realitzar amb una aplanadora dentada quan el revestiment ha començat l'enduriment pero la consisten cia encara ho permet. En acabar, cal respatllar la superficie per tal d'eliminar les restes.

En l'acabat amb granulat projectat, e ls granulats s'han de projectar entre 15 i 45 min després de l'estesa del morter i sempre seguint les instruccions del fabricant. Un cop projectats els granulats, s'ha de pressionar i aplanar la superfície.
ESTUCAT PINTAT:
La pintura d'acabat s'ha d'aplicar quan l'estucat és sec.
S'ha d'evitar la pols durant el temps d'assecatge de les capes.
ESTUCAT TRICAPA:
Quan s'aplica una nova capa, la capa que actua de base ha d'haver assolit la resistència sol·licitada per rebre-la.

3.- UNITAT I CRITERIS D'AMIDAMENT
REVESTIMENT EN PARAMENTS:
m2 de superfície executada realment, amidada segons les especificacions de la DT. D'acord amb els criteris següents:
Aquest criteri inclou la neteja dels elements que configuren l'obertura, com és ara bastiments que s'hagin embrutat.
Deducció de la superfície corresponent a obertures:
- Obertures <= 1 m2: No es dedueixen
- Obertures > 1 m2 i <= 2 m2: Es dedueix el 50%
- Obertures > 2 m2: Es dedueix el 100%
Als forats que no es dedueixin, o que es dedueixin parcialment, l' amidament inclou la feina de fer els retorns (brancals, llindes, etc). En cas de deduir-se el 100% del forat cal amidar també aquests paraments.
REVESTIMENT DE BRANCALS, LLINDES I AMPITS:
m de llargària amidada segons les especificacions de la DT.

4.- NORMATIVA DE COMPLIMENT OBLIGATORI
No hi ha normativa de compliment obligatori.

5.- CONDICIONS DE CONTROL D'EXECUCIÓ I DE L'OBRA ACABADA
CONTROL D'EXECUCIÓ. OPERACIONS DE CONTROL EN ESTUCAT:

Els punts de control més destacables són els següents:

- Neteja i preparació de la superfície a revestir

- Estesa o projectat de la pasta

- Acabat de la superfície

- Repàs i neteja final

- Inspecció visual de la superfície acabada

CONTROL D'EXECUCIÓ. OPERACIONS DE CONTROL EN MORTER MONOCAPA:

Els punts de control més destacables són els següents:

- Inspecció de la superfície sobre la que es realitzarà l'arrebossat.

- Neteja i preparació de la superfície de suport

- Control d'execució de les mestres

- Acabat de la superfície

- Repàs i neteja final

- Inspecció visual de la superfície acabada.

CONTROL DE L'OBRA ACABADA. OPERACIONS DE CONTROL:

Els punts de control més destacables són els següents:

- Repàs i neteja final

- Inspecció visual de la superfície acabada.

CRITERIS DE PRESA DE MOSTRES:

Els controls s'han de realitzar segons les instruccions de la DF.

INTERPRETACIÓ DE RESULTATS I ACTUACIONS EN CAS D'INCOMPLIMENT:

No s'ha de permetre la continuació dels treballs fins que no estiguin solucionats els defectes d'execució.

La suspensió dels treballs i la correcció de les no conformitats observades aniran a càrre c del Contractista.

K88R - Elemento no encontrado

0.- ELEMENTS QUE CONTEMPLA EL PLEC

K88R130M,K88R130I.

1.- DEFINICIO I CONDICIONS DE LES PARTIDES D'OBRA EXECUTADES
DEFINICIO:
Reparació d'elements amb morter mixt.
S'han cosiderat els elements següents:
- Reproducció de massa pètria erosionada
- Reparació superficial de pedra natural
- Recrescut d'imposta
L'execució de la unitat d'obra inclou les operacions següents:
- Neteja i preparació de la superfície a reparar.
- Replanteig de junts horitzontals i verticals, en el cas d'especejat en carreus
- Aplicació del material de reparació
- Acabat de la superfície
- Repàs i neteja final
CONDICIONS GENERALS:
La reparació ha de recobrir la zona prevista en la D.T. o indicada per la D.F.
El material col·locat ha de quedar continu, homogeni, sense inclusions de bombolles d'aire i amb la superfície uniforme.
Ha de quedar ben adherit al suport.
Ha de tenir un color i una textura uniformes i el més similar possible al de l'elemnt reparat, no s'hi han de notar les possibles aplicacions en diferent fases.
S'ha de seguir el mateix sistema constructiu: descomposició de juntes, elements de dimensions anàlogues, etc. que l'element reintegrat.
S'ha de procurar que el material de restitució tingui un envelliment similar al de l'element que es restaura.

2.- CONDICIONS DEL PROCES D'EXECUCIO
CONDICIONS GENERALS:
S'han d'aturar els treballs si es donen les condicions següents:
- Humitat relativa de l'aire > 60%
- En exteriors:
- Velocitat del vent > 50 km/h
- Pluja
- Per a estuc de calç i sorra de marbre, de resines sintètiques i granulats seleccionats, de morter de ciment i additius amb granulats seleccionats o de pasta vinílica:
- Temperatura fora dels límits de 5°C i 35°C
Si, un cop executat el treball, es dónen aquestes condicions, s'ha de revisar la feina feta i s'han de refer les parts afectades.
S'han d'evitar cops i vibracions que puguin afectar els materials durant l'adormiment.
No s'han de fixar elements sobre la part restaurada fins que hagin passat set dies, com a mínim, o s'hagi adormit.
En el cas en que s'hagi d'aplicar una capa d'emprimació abans de realitzar la reparació, aquesta s'ha d'estendre per tota la superfície que hagi de quedar en contacte amb el producte de reblert.
El fons i les cares de l'element a reparar han d'estar netes, compactes, no han de tenir olis, grasses, pintures i sense partícules soltes o mal adherides.
S'han de seguir les etapes en les que s'ha d'aplicar el morter i el temps d'assecatge que ha de transcórrer per seguir el procés, per afegir més material o quan la reparació ja treballa en les condicions requerides.
S'ha d'assegurar una bona adherència amb el el suport.
Les dilatacions entre l'element a reparar i el morter han de ser compatibles.

Per a fer assecatges artificials es requereix l'autorització explícita de la D.F.

3.- UNITAT I CRITERIS D'AMIDAMENT
REPRODUCCIÓ I REPARACIÓ D'ELEMENTS DE PEDRA
m2 de superfície executada realment, amidada segons les especificacions de la D.T.

RECRESCUT D'IMPOSTA
m de llargària amidada segons les especificacions de la D.F.

4.- NORMATIVA DE COMPLIMENT OBLIGATORI
No hi ha normativa de compliment obligatori.

K89 - Elemento no encontrado

0.- ELEMENTS QUE CONTEMPLA EL PLEC

K898MHN0,K898SILE.

1.- DEFINICIÓ I CONDICIONS DE LES PARTIDES D'OBRA EXECUTADES
Preparació i aplicació d'un recobriment de pintura sobre superfícies de materials diversos mitjançant diferents capes aplicades en obra.
S'han considerat els tipus de superficies següents:
- Superfícies de fusta
- Superfícies metàl·liques (acer, acer galvanitzat, coure)
- Superfícies de ciment, formigó o guix
S'han considerat els elements següents:
- Estructures
- Paraments
- Elements de tancament practicables (portes, finestres, balconeres)
- Elements de protecció (baranes o reixes)
- Elements de calefacció
- Tubs
- Fregat d'òxid, neteja i repintat de reixa o barana
L'execució de la unitat d'obra inclou les operacions següents:
- Preparació de la superfície a pintar, fregat de l'òxid i neteja prèvia si és el cas, amb aplicació de les capes d'emprimació , de protecció o de fons, necessàries i del tipus adequat segons la composició de la pintura d'acabat
- Aplicació successiva, amb els intervals d'assecat, de les capes de pintura d'acabat
CONDICIONS GENERALS:
En el revestiment no hi ha d'haver fissures, bosses ni d'altres defectes.
Ha de tenir el color, la brillantor i la textura uniformes.
A les finestres, balconeres i portes, s'admet que s'hagin protegit totes les cares però que només s'hagin pintat les visibles.
PINTAT A L'ESMALT:
Gruix de la pel·lícula seca del revestiment: >= 125 micres

2.- CONDICIONS DEL PROCÉS D'EXECUCIÓ
CONDICIONS GENERALS:
S'han d'aturar els treballs si es donen les condicions següents:
- Temperatures inferiors a 5°C o superiors a 30°C
- Humitat relativa de l'aire > 60%
- En exteriors: Velocitat del vent > 50 km/h, Pluja
Si un cop realitzats els treballs es donen aquestes condicions, s'ha de revisar la feina feta 24 h abans i s'han de refer les parts afectades.
Les superfícies d'aplicació han de ser netes i sense pols, taques ni greixos.
S'han de corregir i eliminar els possibles defectes del suport amb massilla, segons les instruccions del fabricant.
No es pot pintar sobre suports molt freds ni sobreescalfats.
El sistema d'aplicació del producte s'ha d'escollir d'acord amb les instruccions del fabricant i l'autorització de la DF.
Quan el revestiment estigui format per mes d'una capa, la primera capa s'ha d'aplicar lleugerament diluï da, segons les instruccions del fabricant.
S'han d'evitar els treballs que desprenguin pols o partícules prop de l'àrea a tractar, abans, durant i després de l'aplicació.

No s'admet la utilització de procediments artificials d'assecatge.
SUPERFÍCIES DE FUSTA:
La fusta no ha d'haver estat atacada per fongs o insectes, ni ha de tenir d'altres defectes.
El contingut d'humitat de la fusta, mesurat en diferents punts i a una fondària mínima de 5 mm, ha de ser inferior a un 15% per a coníferes o fustes toves i a un 12% per a frondoses o fustes dures.
S'han d'eliminar els nusos mal adherits i substituir-los per falques de fusta de les mateixes característiques. Els nusos sans que tenen exsudació de resina s'han de tapar amb goma laca.
Abans de l'aplicació de la 1° capa s'han de corregir i eliminar els possibles defectes amb massilla, segons les instruccions del fabricant; passar paper de vidre en la direcció de les vetes i eliminar la pols.
SUPERFÍCIES METÀL·LIQUES (ACER, ACER GALVANITZAT, COURE):
Les superfícies d'aplicació han de ser netes i sense pols, taques, greixos ni òxid.
En superfícies d'acer, s'han d'eliminar les possibles incrustacions de ciment o de calç i s'ha de desgreixar la superfície. Tot seguit s'han d'aplicar les dues capes d'emprimació antioxidant. La segona s'ha de tenyir lleugerament amb pintura.
En el cas d'estructures d'acer s' han de tenir en compte les següents consideracions:
- Abans d'aplicar la capa d'emprimació les superfícies a pintar han d'estar preparades adequadament d' acord amb les normes UNE-EN ISO 8504-1, UNE-EN ISO 8504-2 i UNE-EN ISO 8504-3.
- Si s'aplica més d'una capa s'ha d'utilitzar per a cadascuna un color diferent.
- Després de l'aplicació de la pintura les superfícies s'han de protegir de l'acumulació d'aigua durant un cert temps.
SUPERFÍCIES DE CIMENT, FORMIGÓ O GUIX:
La superfície no ha de tenir fissures ni parts engrunades.
El suport ha d'estar suficientment sec i endurit per tal de garantir una bona adherència. Ha de tenir una humitat inferior al 6% en pes.
S'han de neutralitzar els àlcalis, les eflorescències, les floridures i les sals.
Temps mínim d'assecatge de la superfície abans d'aplicar la pintura:
- Guix: 3 mesos (hivern); 1 mes (estiu)
- Ciment: 1 mes (hivern); 2 setmanes (estiu)
En superfícies de guix, s'ha de verificar l'adherència del lliscat de guix.

3.- UNITAT I CRITERIS D'AMIDAMENT
PINTAT D'ESTRUCTURES, PARAMENTS DE FUSTA O D'ACER O PORTES ENROTLLABLES:
m2 de superfície realment pintada segons les especificacions de la DT.
Cal considerar el desenvolupament del perímetre.
PINTAT DE PARAMENTS DE CIMENT O GUIX:
m2 de superfície real amidada segons les especificacions de la DT.
Amb deducció de la superfície corresponent a obertures d'acord amb els criteris següents:
- Obertures <= 4 m2: No es dedueixen
- Obertures > 4 m: Es dedueix el 100%
Aquests criteris inclouen la superfície dels paraments laterals de l'obertura en una fondària de 30 cm, com a màxim, excepte en el cas d'obertures de més de 4,00 m2, en que aquesta superfície s'ha d' amidar expressament.
Inclouen igualment la neteja dels elements que configuren l'obertura, com ara bastiments que s'hagin embrutat.
Deducció de la superfície corresponent a l'envidrament per a peces amb una superfície envidrada de:
- Més d'un 75% del total: Es dedueix el 50%
- Menys del 75% i més del 50% del total: Es dedueix el 25%
- Menys del 50% del total o amb barretes: No es dedueix
En les portes extensibles, la superfície s'ha d'incrementar el 50%
PINTAT D'ELEMENTS DE PROTECCIÓ O ELEMENTS DE CALEFACCIÓ:
m2 de superfície d'una cara, definida pel perímetre de l'element a pintar.
PINTAT DE TUBS O PINTAT O ENVERNISSAT DE PASSAMÀ:
m de llargària amidada segons les especificacions de la DT.

4.- NORMATIVA DE COMPLIMENT OBLIGATORI
PINTAT D'ESTRUCTURES D'ACER:
Real Decreto 314/2006, de 17 de marzo, por el que se aprueba el Código Técnico de la Edificación Parte 2. Documento Básico de Acero DB-SE-A
PER A LA RESTA D'ELEMENTS:
No hi ha normativa de compliment obligatori.

5.- CONDICIONS DE CONTROL D'EXECUCIÓ I DE L'OBRA ACABADA
CONTROL D'EXECUCIÓ. OPERACIONS DE CONTROL:

Els punts de control més destacables són els següents:

- Inspecció visual de la superfície a pintar.

- Acceptació del procediment d'aplicació de la pintura per part de la DF.

- Comprovació de l'assecatge d'una capa abans de procedir a una segona aplicació.

CONTROL D'EXECUCIÓ. CRITERIS DE PRESA DE MOSTRES:

Els controls s'han de realitzar segons les instruccions de la DF.

CONTROL D'EXECUCIÓ. INTERPRETACIÓ DE RESULTATS I ACTUACIONS EN CAS D'INCOMPLIMENT:

Correcció per part del contractista de les irregularitats observades.

CONTROL DE L'OBRA ACABADA. OPERACIONS DE CONTROL:

Inspecció visual de la unitat acabada.

En el control es seguiran els criteris indicats en l'article 7.4 de la part I del CTE.

Determinació del gruix de pel·lí cula del recobriment sobre un element metàl·lic (UNE EN ISO 2808)

CONTROL DE L'OBRA ACABADA. CRITERIS DE PRESA DE MOSTRES:

Els controls s'han de realitzar segons les instruccions de la DF.

CONTROL DE L'OBRA ACABADA. INTERPRETACIÓ DE RESULTATS I ACTUACIONS EN CAS D'INCOMPLIMENT:

Correcció per part del contractista de les irregularitats observades.

No es permetrà la continuació dels treballs fins que no estiguin solucionats els errors d'execució.

K898 - PINTAT DE PARAMENTS

0.- ELEMENTS QUE CONTEMPLA EL PLEC

K898MHN0,K898SILE.

Plec de condicions
1.- DEFINICIÓ I CONDICIONS DE LES PARTIDES D'OBRA EXECUTADES
Preparació i aplicació d'un recobriment de pintura sobre superfícies de materials diversos mitjançant diferents capes aplicades en obra.
S'han considerat els tipus de superfícies següents:
- Superfícies de ciment, formigó o guix
S'han considerat els elements següents:
- Estructures
- Paraments
- Elements de tancament practicables (portes, finestres, balconeres)
- Elements de protecció (baranes o reixes)
L'execució de la unitat d'obra inclou les operacions següents:
- Preparació de la superfície a pintar, fregat de l'òxid i neteja prèvia si és el cas, amb aplicació de les capes d'emprimació, de protecció o de fons, necessàries i del tipus adequat segons la composició de la pintura d'acabat
- Aplicació successiva, amb els intervals d'assecat, de les capes de pintura d'acabat
CONDICIONS GENERALS:
En el revestiment no hi ha d'haver fissures, bosses ni d'altres defectes.
Ha de tenir el color, la brillantor i la textura uniformes.

2.- CONDICIONS DEL PROCÉS D'EXECUCIÓ
CONDICIONS GENERALS:
S'han d'aturar els treballs si es donen les condicions següents:
- Temperatures inferiors a 5°C o superiors a 30°C

- Humitat relativa de l'aire > 60%
- En exteriors: Velocitat del vent > 50 km/h, Pluja

Si un cop realitzats els treballs es donen aquestes condicions, s'ha de revisar la feina feta 24 h abans i s'han de refer les parts afectades.
Les superfícies d'aplicació han de ser netes i sense pols, taques ni greixos.
S'han de corregir i eliminar els possibles defectes del suport amb massilla, segons les instruccions del fabricant.
No es pot pintar sobre suports molt freds ni sobreescalfats.
El sistema d'aplicació del producte s'ha d'escollir d'acord amb les instruccions del fabricant i l'autorització de la DF.
Quan el revestiment estigui format per més d'una capa, la primera capa s'ha d'aplicar lleugerament diluïda, segons les instruccions del fabricant.
S'han d'evitar els treballs que desprenguin pols o partícules prop de l'àrea a tractar, abans, durant i després de l'aplicació.
No s'admet la utilització de procediments artificials d'assecatge.
SUPERFÍCIES DE CIMENT, FORMIGÓ O GUIX:
La superfície no ha de tenir fissures ni parts engrunades.
El suport ha d'estar suficientment sec i endurit per tal de garantir una bona adherència. Ha de tenir una humitat inferior al 6% en pes.
S'han de neutralitzar els àlcalis, les eflorescències, les floridures i les sals.
Temps mínim d'assecatge de la superfície abans d'aplicar la pintura:
- Guix: 3 mesos (hivern); 1 mes (estiu)
- Ciment: 1 mes (hivern); 2 setmanes (estiu)

En superfícies de guix, s'ha de verificar l'adherència del lliscat de guix.

3.- UNITAT I CRITERI D'AMIDAMENT
PINTAT DE PARAMENTS DE CIMENT O GUIX:
m2 de superfície real amidada segons les especificacions de la DT.
Amb deducció de la superfície corresponent a obertures d'acord amb els criteris següents:
- Obertures <= 4 m2: No es dedueixen
- Obertures > 4 m: Es dedueix el 100%

Aquests criteris inclouen la superfície dels paraments laterals de l'obertura en una fondària de 30 cm, com a màxim, excepte en el cas d'obertures de més de 4,00 m2, en que aquesta superfície s'ha d'amidar expressament.
Inclouen igualment la neteja dels elements que configuren l'obertura, com ara bastiments que s'hagin embrutat.

4.- NORMATIVA DE COMPLIMENT OBLIGATORI
PER A LA RESTA D'ELEMENTS:
No hi ha normativa de compliment obligatori.

K8A - Elemento no encontrado

0.- ELEMENTS QUE CONTEMPLA EL PLEC

K8ABALLI.

1.- DEFINICIÓ I CONDICIONS DE LES PARTIDES D'OBRA EXECUTADES
Preparació i aplicació d'un recobriment de vernís sobre superfícies de fusta mitjançant di ferents capes aplicades en obra, o aplicació de tractaments de protecció de la fusta amb lasurs.
S'han considerat els elements següents:
- Estructures
- Paraments
- Elements de tancament practicables (portes, finestres, balconeres)
- Elements de protecció (baranes o reixes)

L'execució de la unitat d'obra inclou les operacions següents:
- Preparació de la superfície a envernissar, amb aplicació, en el seu cas, de les capes de protecció necessà ries i del tipus adequat segons la composició del vernís.
- Aplicació succesiva, amb els intervals d'assecat necessaris, de les capes de vernís.

CONDICIONS GENERALS:
En el revestiment no hi ha d'haver fissures, bosses ni d'altres defectes.
Ha de tenir el color, la brillantor i la textura uniformes.
A les finestres, balconeres i portes, s'admet que s'hagin protegit totes les cares però que només s'hagin pintat les visibles.

Gruix de la pel·lí cula seca del revestiment:
- 2 capes d'acabat: >= 80 micres
- 3 capes d'acabat: >= 100 micres

2.- CONDICIONS DEL PROCÉS D'EXECUCIÓ
CONDICIONS GENERALS:
S'han d'aturar els treballs si es donen les condicions següents:
- Temperatures inferiors a 5°C o superiors a 30°C
- Humitat relativa de l'aire > 60%
- En exteriors: Velocitat del vent > 50 km/h, Pluja

Si un cop realitzats els treballs es donen aquestes condicions, s'ha de revisar la feina feta 24 h abans i s'han de refer les parts afectades.
Les superfícies d'aplicació han de ser netes i sense pols, taques ni greixos.
El sistema d'aplicació del producte s'ha d'escollir d'acord amb les instruccions del fabricant i l'autorització de la DF.
Quan el revestiment estigui format per mes d'una capa, la primera capa s'ha d'aplicar lleugerament diluï da, segons les instruccions del fabricant.
S'han d'evitar els treballs que desprenguin pols o partícules prop de l'àrea a tractar, abans, durant i després de l'aplicació.
No s'admet la utilització de procediments artificials d'assecatge.
La fusta no ha d'haver estat atacada per fongs o insectes, ni ha de tenir d'altres defectes.
El contingut d'humitat de la fusta, mesurat en diferents punts i a una fondària mínima de 5 mm, ha de ser inferior a un 15% per a coníferes o fustes toves i a un 12% per a frondoses o fustes dures.
S'han d'eliminar els nusos mal adherits i substituir-los per falques de fusta de les mateixes característiques. Els nusos sans que tenen exsudació de resina s'han de tapar amb goma laca.
Abans de l'aplicació de la 1° capa s'han de corregir i eliminar els possibles defectes amb massilla, segons les instruccions del fabricant; passar paper de vidre en la direcció de les vetes i eliminar la pols.

3.- UNITAT I CRITERIS D'AMIDAMENT
ENVERNISSAT D'ESTRUCTURES O PARAMENTS, TRACTAMENTS AMB LASURS:
m2 de superfície realment pintada segons les especificacions de la DT.
Deducció de la superfície corresponent a obertures:
- Obertures <= 1 m2: No es dedueixen
- Obertures > 1 m2 i <= 2 m2: Es dedueix el 50%
- Obertures > 2 m2: Es dedueix el 100%

Aquest criteris inclouen la neteja dels elements que configuren l'obertura com és ara, bastiments que s'hagin embrutat.
ENVERNISSAT DE FINESTRES, BALCONERES O PORTES VIDRIERES:
m2 de superfície real amidada segons les especificacions de la DT.
Deducció de la superfície corresponent a l'envidrament per a peces amb una superfície envidrada de:
- Més d'un 75% del total: Es dedueix el 50%
- Menys del 75% i més del 50% del total: Es dedueix el 25%
- Menys del 50% del total o amb barretes: No es dedueix

ENVERNISSAT DE BARANA:
m2 de superfície d'una cara, definida pel perímetre de l'element a pintar.
PINTAT DE TUBS O PINTAT O ENVERNISSAT DE PASSAMÀ:
m de llargària amidada segons les especificacions de la DT.

4.- NORMATIVA DE COMPLIMENT OBLIGATORI
PER A LA RESTA D'ELEMENTS:
No hi ha normativa de compliment obligatori.

5.- CONDICIONS DE CONTROL D'EXECUCIÓ I DE L'OBRA ACABADA
CONTROL D'EXECUCIÓ. OPERACIONS DE CONTROL:

Els punts de control més destacables són els següents:

- Preparació de la superfície a envernissar, amb aplicació, en el seu cas, de les capes de protecció necessà ries i del tipus adequat segons la composició del vernís.

- Aplicació succesiva, amb els intervals d'assecat necessaris, de les capes de vernís.

CONTROL D'EXECUCIÓ. CRITERIS DE PRESA DE MOSTRES:

Els controls s'han de realitzar segons les instruccions de la DF.

CONTROL D'EXECUCIÓ. INTERPRETACIÓ DE RESULTATS I ACTUACIONS EN CAS D'INCOMPLIMENT:

La suspensió dels treballs i la correcció de les no conformitats observades aniran a càrre c del Contractista.

CONTROL DE L'OBRA ACABADA. OPERACIONS DE CONTROL:

Inspecció visual de la unitat acabada.

En el control es seguiran els criteris indicats en l'article 7.4 de la part I del CTE.

CONTROL DE L'OBRA ACABADA. CRITERIS DE PRESA DE MOSTRES:

Els controls s'han de realitzar segons les instruccions de la DF.

CONTROL DE L'OBRA ACABADA. INTERPRETACIÓ DE RESULTATS I ACTUACIONS EN CAS D'INCOMPLIMENT:

Correcció per part del contractista de les irregularitats observades.

No es permetrà la continuació dels treballs fins que no estiguin solucionats els errors d'execució.

K8J - Elemento no encontrado
K8J3 - Elemento no encontrado

0.- ELEMENTS QUE CONTEMPLA EL PLEC

K8J32U01.

1.- DEFINICIÓ I CONDICIONS DE LES PARTIDES D'OBRA EXECUTADES
Formació del remat superior d'una paret.
S'han considerat els tipus de peces següents:
- Pedra natural o artificial collada amb morter
S'han considerat els tipus de morter següents per a la col·locació:
- Morter mixt o de ciment
L'execució de la unitat d'obra inclou les operacions següents:
- Neteja i preparació de la superfície de suport
- Replanteig de l'aresta de coronament
- Col·locació de les peces
- Segellat dels junts
- Neteja del parament
CONDICIONS GENERALS:
A l'element acabat no hi ha d'haver peces esquerdades, trencades, escantonades ni tacades.
Ha de tenir el color i la textura uniformes.
Les peces han de quedar ben adherides al suport i han de formar una superfície amb la planor prevista a la DT.
Els junts entre les peces han d'estar reblerts.
Els junts han de ser estancs.
La peç a de coronament ha d'impedir que l'aigua de pluja afecti a la part de la paret que es troba immediatament a sota i evacuar l'aigua cap a l'exterior.
En les peces amb trencaaigües o col·locades amb els cantells a escaire, aquests han de sobresortir respecte a l'acabat de la paret.
Ha de tenir junts de dilatació necessaris per a garantir l'estabilitat de l'element, els quals ha de complir amb les especificacions del Plec de Condicions Tècniques corresponent.
S'han de respectar els junts estructurals.
Pendent (Façanes): >= 10º
Volada del trencaaigü es: >= 2 cm
Distà ncia entre junts de dilatació:
- Pedra artificial, natural o morter de ciment: <= cada dues peces
- Ceràmica: <= 2 m
Toleràncies d'execució:
- Horitzontalitat: ± 2 mm/m

CORONAMENT DE PECES DE PEDRA O FORMIGÓ:
Els junts entre les peces han d'estar reblerts amb beurada de ciment blanc i, eventualment, colorants, si la DF no especifica d'altres condicions.

2.- CONDICIONS DEL PROCÉS D'EXECUCIÓ
CONDICIONS GENERALS:
S'han d'aturar els treballs si es donen les condicions següents:
- Temperatures inferiors a 5°C o, en el cas de peces ceràmiques, superiors a 35°C
- En exteriors: Velocitat del vent > 50 km/h, Pluja
Si un cop realitzats els treballs es donen aquestes condicions, s'ha de revisar la feina feta 48 h abans i s'han de refer les parts afectades.
Si la col·locació es amb morter mixt o amb ciment, les peces per col·locar han de tenir la humitat necessà ria per no absorbir l'aigua del morter. Si la peça és hidrofugada no s'ha d'humitejar.
CORONAMENT DE PECES DE PEDRA O FORMIGÓ:
Els paraments d'aplicació han d'estar sanejats, nets i humits. Si cal, es poden repicar abans.
La cara d'assentament ha de tenir la humitat necessària per tal que no absorbeixi l'aigua del morter.
La rejuntada s'ha de fer al cap de 24 h.

3.- UNITAT I CRITERIS D'AMIDAMENT
m de llargària amidada segons les especificacions de la DT.

4.- NORMATIVA DE COMPLIMENT OBLIGATORI
Real Decreto 314/2006, de 17 de marzo, por el que se aprueba el Código Técnico de la Edificación Parte 2. Documento Básico de Salubridad DB-HS.

K9 - Elemento no encontrado
K9D - Elemento no encontrado
K9D1 - Elemento no encontrado

0.- ELEMENTS QUE CONTEMPLA EL PLEC

K9D1ML0U,K9D1ML1U.

1.- DEFINICIÓ I CONDICIONS DE LES PARTIDES D'OBRA EXECUTADES
Formació de paviment de rajoles o de toves de ceràmica natural.
S'han considerat els paviments següents:
- Paviment de rajola ceràmica fina col·locada a truc de maceta amb morter
- Paviment de toves ceràmiques mecàniques o manuals, col·locades a truc de maceta amb morter
L'execució de la unitat d'obra inclou les operacions següents:
- Preparació i comprovació de la superfície d'assentament
- Humectació de les peces
- Col·locació de les peces a truc de maceta amb morter
- Humectació de la superfície
- Reblert dels junts
- Neteja de paviment acabat
CONDICIONS GENERALS:
En el paviment no hi ha d'haver peces trencades, escantonades, amb taques ni amb d'altres defectes superficials.
No hi ha d'haver ressalts entre les peces.
La superfície acabada ha de tenir la textura i el color uniformes.
Les peces han d'estar ben adherides al suport i han de formar una superfície plana.
S'han de respectar els junts propis del suport.
L'especejament ha de complir les especificacions subjectives requerides per la DF.
Toleràncies d'execució:
- Nivell: ± 10 mm
- Planor: ± 4 mm/2 m
- Celles: <= 1 mm
RAJOLA CERÀMICA:
Les peces s'han de col·locar deixant junts de 2 a 5 mm entre elles, i de 3 mm en el perímetre.

Els junts han de quedar reblerts amb beurada de ciment.
Toleràncies d'execució:
- Gruix dels junts: ± 1 mm
TOVES:
Les peces han d'estar col·locades deixant junts de 4 a 10 mm entre elles, i de 3 mm en el perímetre.
Els junts han de quedar reblerts amb morter de ciment.
L'amplària dels junts ha de ser constant en tota la superfície per pavimentar.
Toleràncies d'execució:
- Gruix dels junts:
  - Toves mecàniques: ± 1 mm
  - Toves manuals: ± 2 mm
- Rectitud dels junts (amidada sobre els eixos dels junts): ± 2 mm/2 m

2.- CONDICIONS DEL PROCÉS D'EXECUCIÓ
CONDICIONS GENERALS:
La col·locació s'ha de fer a temperatura ambient >= 5°C.
La superfície del suport ha de ser neta i humida.
Les peces per col·locar han de tenir la humitat necessària per no absorbir l'aigua del morter.
S'han de barrejar les peces de caixes diferents per tal d'evitar possibles diferències de tonalitat.
S'han de col·locar a truc de maceta sobre una capa contínua de morter de ciment de 2,5 cm de gruix.
El paviment no s'ha de trepitjar durant les 24 h següents a la seva col·locació o el que indiqui la DT.
RAJOLA:
S'ha d'esperar 24 h des de la col·locació de les peces i després s'ha d'estendre la beurada.

3.- UNITAT I CRITERIS D'AMIDAMENT
m2 de superfí cie amidada segons les especificacions de la DT, amb deducció de la superfície corresponent a obertures, d'acord amb els criteris següents:
- Obertures <= 1 m2: No es dedueixen
- Obertures > 1 m2: Es dedueix el 100%

4.- NORMATIVA DE COMPLIMENT OBLIGATORI
No hi ha normativa de compliment obligatori.

K9V - Elemento no encontrado
K9V3 - Elemento no encontrado

0.- ELEMENTS QUE CONTEMPLA EL PLEC

K9V3C11U.

1.- DEFINICIÓ I CONDICIONS DE LES PARTIDES D'OBRA EXECUTADES
Esglaó format amb peces de pedra, terratzo o ceràmica, col·locades a truc de maceta amb morter.
L'execució de la unitat d'obra inclou les operacions següents:
- Preparació i comprovació de la superfície d'assentament
- Col·locació de les peces a truc de maceta amb morter
- Col·locació de la beurada, en el seu cas
- Neteja de l'esglaó acabat
CONDICIONS GENERALS:
La superfície acabada ha de tenir una textura i color uniformes.
L'esglaó acabat no ha de tenir peces esquerdades, trencades, tacades, ni amb defectes aparents.
L'esglaó ha d'estar horitzontal i a nivell.
El fals escaire de l'esglaó s'ha d'ajustar al perfil previst.
Les peces han d'estar recolzades i ben adherides al suport, formant una superfície plana.
Toleràncies d'execució:
- Planor: ± 4 mm/m
- Planor de les celles: ± 2 mm

- Horitzontalitat: ± 0,2%
- Fals escaire: ± 5 mm

ESGLAÓ DE CERÀMICA:
Els junts s'han de reblir amb morter.
Junts entre peces: 4-10 mm

2.- CONDICIONS DEL PROCÉS D'EXECUCIÓ
S'han d'aturar els treballs quan la temperatura sigui inferior a 5°C o superior a 35°C.
En cas que es donessin aquestes condicions una vegada acabats els treballs, s'ha de revisar allò executat 48 h abans i s'han de tornar a fer les parts afectades.
Les superfícies de recolzament han de ser netes i humides.
Les peces per col·locar han de tenir la humitat necessària per tal que no absorbeixin l'aigua del morter.
S'han de col·locar, a truc de maceta, sobre una superfície contínua d'assentament i rebuda de morter, de gruix >= 2 cm per la peç a estesa i >= 1 cm per al davanter.
Abans de la col·locació de la peça estesa, s'ha d'espolsar amb ciment la superfície del morter fresc.
L'operació de rejuntat s'ha de fer passades 48 h des de la col·locació de l'esglaó.
S'ha d'eliminar el morter sobrant i s'ha de netejar la superfície.

3.- UNITAT I CRITERIS D'AMIDAMENT
m d'esglaó amidat segons les especificacions de la DT.

4.- NORMATIVA DE COMPLIMENT OBLIGATORI
* Orden de 15 de febrero de 1984 por la que se aprueba la Norma Tecnológica de la Edificación: NTE-RSR/1984 Revestimientos de Suelos: Piezas Rígidas.

KY - Elemento no encontrado
KY0 - Elemento no encontrado
KY02 - Elemento no encontrado

0.- ELEMENTS QUE CONTEMPLA EL PLEC

KY02110U.

1.- DEFINICIÓ I CONDICIONS DE LES PARTIDES D'OBRA EXECUTADES
DEFINICIÓ:
Obertura d'un forat que no travessi la paret, per a col·locar un mecanisme o aparell d'instal·lació, collat amb guix o morter.
L'execució de la unitat d'obra inclou les operacions següents:
- Replanteig i marcat dels forats
- Obertura dels forats
- Col·locació del caexetí o mecanisme
- Fixació i tapat del forat que resta

CONDICIONS GENERALS:
Ha d'estar fet al lloc indicat a la D.T., amb les modificacions introduïdes al replanteig previ, aprovades per la D.F.
L'element per encastar ha de quedar col·locat a la posició correcte en condicions de ser utilitzat, de rebre els mecanismes que li pertoquin (si és el cas), etc.
El forat al voltant de l'element ha d'estar completament reblert, i enrasat amb el parament de la paret.
Fondària <= 1/2 gruix de la paret
Separació als brancals >= 20 cm
Toleràncies d'execució:
- Replanteig ± 10 mm
- Fondària + 0 mm
  - 5 mm

2.- CONDICIONS DEL PROCÉS D'EXECUCIÓ

No s'ha de fer cap encast fins passades 24 h que la paret s'hagi acabat.
Al fer l'encastat no s'ha de travessar la paret en cap punt, ni aprofundir més dels límits fixats.

3.- UNITAT I CRITERIS D'AMIDAMENT
Unitat d'encast realment realitzat segons les especificacions de la D.T.

4.- NORMATIVA DE COMPLIMENT OBLIGATORI
No hi ha normativa de compliment obligatori.

KY3 - Elemento no encontrado

0.- ELEMENTS QUE CONTEMPLA EL PLEC

KY31511U,KY31512U.

1.- DEFINICIÓ I CONDICIONS DE LES PARTIDES D'OBRA EXECUTADES
Col·locació de tubs en parets o murs en construcció, per a fer passos d'instal·lacions.
L'execució de la unitat d'obra inclou les operacions següents:
- Replanteig de la posició dels tubs
- Tall a mida dels tubs, i protecció dels extrems
- Fixació del tub a l'encofrat o a la paret en construcció
CONDICIONS GENERALS:
Ha d'estar col·locat al lloc indicat a la DT, amb les modificacions introduï des al replanteig previ, aprovades per la DF.
L'element que travessa la paret o el sostre ha de quedar col·locat a la posició correcta en condicions de ser utilitzat, de rebre els mecanismes que li pertoquin (si és el cas), etc.
El forat al voltant de l'element ha d'estar completament reblert, i enrasat amb el parament de la paret.
Separació als brancals: >= 20 cm
Toleràncies d'execució:
- Replanteig: ± 10 mm

2.- CONDICIONS DEL PROCÉS D'EXECUCIÓ
Si el tub està dins d'un mur de formigó, s'ha de fixar per tal que no es desplaci en el procés de formigonament i els extrems han d'estar tapats perquè no entri formigó.
Si la paret es de maons, s'ha de reblir tot el contorn del tub amb morter.

3.- UNITAT I CRITERIS D'AMIDAMENT
m de llargària realment executat segons les especificacions de la DT.

4.- NORMATIVA DE COMPLIMENT OBLIGATORI
No hi ha normativa de compliment obligatori.

P - PARTIDES D'OBRA I CONJUNTS
PP - Elemento no encontrado
PPA - Elemento no encontrado
PPA0 - Elemento no encontrado

0.- ELEMENTS QUE CONTEMPLA EL PLEC

PPA050GR,PPA0ARQ1,PPA0ARQ2,PPA0ARQ3.

1.- DEFINICIO I CONDICIONS DE LES PARTIDES D'OBRA EXECUTADES

DEFINICIO:

Arrencada de paviments i enderroc de solera, amb càrrega manual o mecànica sobre camió o contenidor.

S'han considerat els següents materials i mitjans de demolició:

- Rajola ceràmica o gres amb mitjans manuals
- Material sintètic i capa d'anivellació amb mitjans manuals
- Terratzo i capa de sorra amb mitjans manuals
- Solera de formigó a ma i amb martell picador
- Esglaó a ma i amb martell picador

L'execució de la unitat d'obra inclou les operacions següents:

- Preparació de la zona de treball
- Enderroc de l'element amb els mitjans adients
- Trossejament i apilada de la runa
- Càrrega de la runa sobre el camió

CONDICIONS GENERALS:

Els materials han de quedar suficientment trossejats i apilats per tal de facilitar-ne la càrrega, en funció dels mitjans de què es disposin i de les condicions de transport.

2.- CONDICIONS DEL PROCES D'EXECUCIO

CONDICIONS GENERALS:

S'ha de seguir l'ordre de treballs previst a la D.T.

La zona afectada per les obres ha de quedar convenientment senyalitzada

Abans de començar l'enderroc es neutralitzaran totes les instal·lacions que puguin ser afectades.

El paviment s'aixecarà abans de procedir a l'enderroc de l'element resistent en el qual està col·locat, sense afectar la capa de compressió del sostre ni debilitar les voltes, bigues o biguetes.

Els treballs s'han de fer de manera que molestin el mínim possible als afectats.

Quan s'apreciï alguna anomalia, es notificarà immediatament a la D.F.

No es dipositarà runa damunt de les bastides.

No s'acumularà runa en tanques, murs i suports propis que hagin de mantenir-se dempeus o d'edificacions i elements aliens a l'enderroc.

No s'acumularà runa amb un pes superior als 100 Kg/m2 damunt de sostres, encara que estiguin en bon estat.

Un cop acabat l'enderroc, el suport ha de quedar exempt de restes de morter i de paviment.

L'operació de càrrega s'ha de fer amb les precaucions necessàries per a aconseguir unes condicions de seguretat suficients.

S'han d'eliminar els elements que puguin entorpir els treballs de retirada i càrrega de runa.

S'ha de trossejar la runa per tal de facilitar-ne la càrrega amb mitjans manuals.

3.- UNITAT I CRITERIS D'AMIDAMENT

m2 de superfície amidada segons les especificacions de la D.T.

4.- NORMATIVA DE COMPLIMENT OBLIGATORI

No hi ha normativa de compliment obligatori.

B - MATERIALS I COMPOSTOS
B88 - MATERIALS PER ESTUCATS I MONOCAPES

0.- ELEMENTS QUE CONTEMPLA EL PLEC

B881700U,B8818000.

1.- DEFINICIÓ I CARACTERÍSTIQUES DELS ELEMENTS
Mescla formada per un o varis conglomerants inorgà nics, d'àrids, aigua i, de vegades, d'adicions o additius per a realitzar revestiments continus exteriors o interiors.
S'han considerat els tipus següents:
- Morter per a revestiments d'ús corrent (GP): Sense característiques especials.
- Morter per a revestiments lleugers (LW): Morter dissenyat amb una densitat, en estat endurit i sec, que és <= 1300 kg/m3
- Morter per a revestiments acolorits (CR): Morter dissenyat especialment acolorits.
- Morter per a revestiments monocapa (OC): Morter dissenyat que s'aplica en una capa que compleix les mateixes funcions que un sistema multicapa utilitzat en exteriors i u sualment és de color. Aquests morters es poden fabricar amb àrids normals i/o lleugers.
- Morter per a revestiments per a la renovació (R): Morter dissenyat que s'utilitza per murs de fàbrica humits que contenen sals solubles en aigua. Aquests morters tenen una porositat i una permeabilitat al vapor d'aigua elevades , així com una reduïda absorció de l'aigua per capil·laritat.
- Morter per a aïllament tèrmic (T): Morter dissenyat amb unes propietats específiques d'aïllament tèrmic.
- Pasta vinílica de color amb càrregues minerals i additius per a revestiments continus, per a textures ratllades o a la tirolesa.
MORTERS PER A ARREBOSSATS I MONOCAPES SEGONS UNE-EN 998-1:
Característiques del morter fresc:
- Temps d'utilització. Valor que declara el fabricant d'acord amb assaig EN 1015-9
- Contingut en aire: EN 1015-7 o EN 1015-6 si s'han utilitzat granulats porosos.
Característiques del morter endurit:
- Densitat aparent en sec: EN 1015-10
- Resistència a compressió: EN 1015-11
- Resistència d'unió (adhesió): EN 1015-12
- Adhesió després de cicles climàtics de condicionament: EN 1015-21
- Absorció d'aigua per capil·laritat: EN 1015-18
- Penetració d'aigua després d'assaig de AAC: EN 1015-18
- Permeabilitat al vapor d'aigua després de cicles climàtics de condicionament: EN1015-21
- Coeficient de permeabilitat al vapor d'aigua: EN 1015-19
- Coeficient de conductivitat tèrmica: EN 1745
- Reacció davant del foc:
  - Material amb contingut de matèria orgànica <= 1,0%: Classe A1
  - Material amb contingut de matèria orgànica > 1,0%: Classe segons UNE-EN 13501-1
- Durabilitat per a morter monocapa (OC) d'acord amb assaig EN-1015-21 (resistència als cicles de gel/desgel) i per la resta de morters d'acord amb les disposicions vàlides en el lloc previst d'utilització.
Propietats del morter endurit:
- Interval de resistència a compressió a 28 dies (CS):
  -CS I: 0,4 a 2,5 N/mm2
  -CS II: .1,5 a 5,0 N/mm2
  - CS III: 3,5 a 7,5 N/mm2
  - CS IV: >=6N/mm2
- Absorció d'aigua per capil·laritat (W):
  - W 0: No especificat
  - W1: c<=0,40 kg/m2 min0,5
  - W2: c<=0,20 kg/m2 min0,5
- Conductivitat tèrmica (T):
  - T1: <= 0,1 W/m K
  - T2: <= 0,2 W/ m K
PASTA VINÍLICA:
Pasta acuosa composada per un copolímer vinílic com a lligant, pigments, càrregues minerals i additius.
Característiques físiques:
- Pigments: 9%
- Càrregues minerals:
  - Textura ratllada: 67%

- Textura tirolesa: 65%
- Lligants i additius en sec: 9%
- Aigua i caolescents:
  - Textura ratllada: 15%
  - Textura tirolesa: 20%
- Densitat:
  - Textura ratllada: 1,75 a 1,85 kg/dm3
  - Textura tirolesa: 1,8 kg/dm3
- Contingut de cendres a 450ºC:
  - Textura ratllada: 75 a 80%
  - Textura tirolesa: 73%
- Extracte sec a 105ºC:
  - Textura ratllada: 80 a 95%
  - Textura tirolesa: 80%

2.- CONDICIONS DE SUBMINISTRAMENT I EMMAGATZEMATGE
Subministrament: en envasos tancats hermèticament.
Emmagatzematge: En el seu envàs d'origen i en llocs secs, sense contacte directe amb el terra i protegit de la intempèrie, de manera que no se n'alterin les condicions inicials.

3.- UNITAT I CRITERIS D'AMIDAMENT
Unitat d'amidament: la indicada a la descripció de l'element
Criteri d'amidament: quantitat necessària subministrada a l'obra

4.- NORMATIVA DE COMPLIMENT OBLIGATORI
MORTERS PER A ARREBOSSATS I MONOCAPES SEGONS UNE-EN 998-1:
UNE-EN 998-1:2003 Especificaciones de los morteros para albañilería. Parte 1: Morteros para revoco y enlucido.
PASTA VINÍLICA:
No hi ha normativa de compliment obligatori.

5.- CONDICIONS DE CONTROL DE RECEPCIÓ
CONDICIONS DE MARCATGE I CONTROL DE LA DOCUMENTACIÓ:

Si el material ha de ser component de la part cega del tancament exterior d' un espai habitable, el fabricant ha de declarar, com a mínim, els valors per les propietats higrotèrmiques següents, d'acord amb l'especificat en l'apartat 4.1 del DB HE 1:

- Conductivitat tèrmica (W/mK)

- Factor de resistència a la difusió del vapor d'aigua

CONDICIONS DE MARCATGE I CONTROL DE LA DOCUMENTACIÓ EN MORTERS MONOCAPA:

A l'embalatge o a l'albarà de lliurament han de constar-hi les dades següents:

- Nom o marca d'identificació i adreça registrada del fabricant

- Dos últims dígits del any en el que es va estampar el marcatge CE

- Referència a la norma UNE-EN 998-1

- Reacció al foc

- Absorció d'aigua (per morters per ésser utilitzats al exterior)

- Permeabilitat al vapor d'aigua per a morters de revestiment exterior i permeabilitat a l'aigua després de cicles climàtics de condicionament per morters OC

- Adhesió o adhesió després de cicles climàtics per morters OC.

- Conductivitat tèrmica/densitat i conductivitat tèrmica per morters T

- Durabilitat per a morters exteriors i durabilitat (resistència al gel desgel) per a morters OC

El subministrador ha de posar a disposició de la DF en el cas que aquesta ho sol·liciti, la documentació següent, que acredita el marcatge CE, segons el sistema d'avaluació de conformitat aplicable, d' acord amb el que disposa l'apartat 7.2.1 del CTE:

- Productes per a acabat de murs, pilars, envans i sostres:

  - Sistema 4: Declaració de conformitat del fabricant

CONDICIONS DE MARCATGE I CONTROL DE LA DOCUMENTACIÓ EN PASTA VINÍLICA:

A cada envàs hi ha d'haver les dades següents:

- Identificació del fabricant
- Nom comercial del producte
- Color (UNE 48103)
- Capacitat de l'envàs
- Data de caducitat
- Rendiment
- Condicions ambientals mínimes per a la seva aplicació
- Instruccions d'ús i d'aplicació
- Temps d'assecatge al tacte
- Toxicitat i inflamabilitat
- Incompatibilitats i atacs físics o químics

OPERACIONS DE CONTROL EN MORTER MONOCAPA:

Les tasques de control a realitzar són les següents:

- Inspecció visual de les condicions de subministrament i recepció del certificat de qualitat del fabricant, d'acord a les exigències del plec de condicions, incloent els resultats corresponents de resistència a compressió (UNE EN 1015-11).

En cas de no presentar aquests resultats, o que la DF tingui dubtes de la seva representativitat, es realitzaran aquests assaigs sobre el material rebut, a càrrec del contractista.

OPERACIONS DE CONTROL EN PASTA VINÍLICA:

Inspecció de les condicions de subministrament (etiquetatge).

Abans de començar l'obra, o si varia el subministra ment, es demanaran al contractista els certificats del fabricant que garanteixin el compliment del plec de condicions tècniques, incloent els resultats dels assaigs d'identificació indicats a les especificacions, realitzats per un laboratori acreditat.

En cas de no presentar aquests resultats, o que la DF tingui dubtes de la seva representativitat, es realitzaran aquests assaigs sobre el material rebut, a càrrec del contractista.

Si el material disposa de la Marca AENOR, o altre legalment reconeguda a un país de la UE, es podrà prescindir de la presentació dels assaigs de control de recepció.

CRITERIS DE PRESA DE MOSTRES:

Els controls s'han de realitzar segons les instruccions de la DF.

INTERPRETACIÓ DE RESULTATS I ACTUACIONS EN CAS D'INCOMPLIMENT EN MORTER MONOCAPA:

No es podran utilitzar a l'obra morters sense el corresponent certificat de garantia del fabricant, d' acord a les condicions exigides.

Els valors de consistència i resistència a compressió han de correspondre a les especificacions de projecte.

INTERPRETACIÓ DE RESULTATS I ACTUACIONS EN CAS D'INCOMPLIMENT EN PASTA VINÍLICA:

Si en els terminis establerts al començar l'obra no es fa l'entrega del s certificats de qualitat del fabricant, s'ha de realitzar una sèrie completa d'assaigs a càrrec del Contractista.

Es repetirà l'assaig que no compleixi les especificacions sobre un altre mostra del mateix lot.

Només s'acceptarà el lot, quan els resultats obtinguts sobre les dues mostres resultin satisfactoris.

B881 - ESTUCS I MONOCAPES

0.- ELEMENTS QUE CONTEMPLA EL PLEC

B881700U,B8818000.

Plec de condicions
1.- DEFINICIÓ I CONDICIONS DELS ELEMENTS
Mescla formada per un o varis conglomerants inorgànics, d'àrids, aigua i, de vegades, d'addicions o additius per a realitzar revestiments continus exteriors o interiors.
S'han considerat els tipus següents:
- Pasta vinílica de color amb càrregues minerals i additius per a revestiments continus, per a textures ratllades o a la tirolesa.
PASTA VINÍLICA:
Pasta acuosa composada per un copolímer vinílic com a lligant, pigments, càrregues minerals i additius.
Característiques físiques:
- Pigments: 9%
  - Textura ratllada: 67%
  - Textura tirolesa: 65%
- Lligants i additius en sec: 9%
  - Textura ratllada: 15%
  - Textura tirolesa: 20%
  - Textura ratllada: 1,75 a 1,85 kg/dm3
  - Textura tirolesa: 1,8 kg/dm3
  - Textura ratllada: 75 a 80%
  - Textura tirolesa: 73%
  - Textura ratllada: 80 a 95%
  - Textura tirolesa: 80%

2.- CONDICIONS DE SUBMINISTRAMENT I EMMAGATZEMATGE
Subministrament: en envasos tancats hermèticament.
Emmagatzematge: En el seu envàs d'origen i en llocs secs, sense contacte directe amb el terra i protegit de la intempèrie, de manera que no se n'alterin les condicions inicials.

3.- UNITAT I CRITERI D'AMIDAMENT
Unitat d'amidament: la indicada a la descripció de l'element
Criteri d'amidament: quantitat necessària subministrada a l'obra

4.- NORMATIVA DE COMPLIMENT OBLIGATORI
PASTA VINÍLICA:
No hi ha normativa de compliment obligatori.

5.- CONDICIONS DE CONTROL DE RECEPCIÓ
CONDICIONS DE MARCATGE I CONTROL DE LA DOCUMENTACIÓ:
Si el material ha de ser component de la part cega del tancament exterior d'un espai habitable, el fabricant ha de declarar, com a mínim, els valors per les propietats higrotèrmiques següents, d'acord amb l'especificat en l'apartat 4.1 del DB HE 1:
- Conductivitat tèrmica (W/mK)
- Factor de resistència a la difusió del vapor d'aigua
CONDICIONS DE MARCATGE I CONTROL DE LA DOCUMENTACIÓ EN PASTA VINÍLICA:
A cada envàs hi ha d'haver les dades següents:
- Identificació del fabricant
- Nom comercial del producte

- Color (UNE 48103)
- Capacitat de l'envàs
- Data de caducitat
- Rendiment
- Condicions ambientals mínimes per a la seva aplicació
- Instruccions d'ús i d'aplicació
- Temps d'assecatge al tacte
- Toxicitat i inflamabilitat
- Incompatibilitats i atacs físics o químics

OPERACIONS DE CONTROL EN PASTA VINÍLICA:
Inspecció de les condicions de subministrament (etiquetatge).
Abans de començar l'obra, o si varia el subministrament, es demanaran al contractista els certificats del fabricant que garanteixin el compliment del plec de condicions tècniques, incloent els resultats dels assaigs d'identificació indicats a les especificacions, realitzats per un laboratori acreditat.
En cas de no presentar aquests resultats, o que la DF tingui dubtes de la seva representativitat, es realitzaran aquests assaigs sobre el material rebut, a càrrec del contractista.
Si el material disposa de la Marca AENOR, o altre legalment reconeguda a un país de l'UE, es podrà prescindir de la presentació dels assaigs de control de recepció.
CRITERIS DE PRESA DE MOSTRES:
Els controls s'han de realitzar segons les instruccions de la DF.
INTERPRETACIÓ DE RESULTATS I ACTUACIONS EN CAS D'INCOMPLIMENT EN PASTA VINÍLICA:
Si en els terminis establerts al començar l'obra no es fa l'entrega dels certificats de qualitat del fabricant, s'ha de realitzar una sèrie completa d'assaigs a càrrec del Contractista.
Es repetirà l'assaig que no compleixi les especificacions sobre un altre mostra del mateix lot.
Només s'acceptarà el lot, quan els resultats obtinguts sobre les dues mostres resultin satisfactoris.

BA - Elemento no encontrado
BA1 - Elemento no encontrado

0.- ELEMENTS QUE CONTEMPLA EL PLEC

BA14E5EU,BA14E7F1.

1.- DEFINICIÓ I CARACTERÍSTIQUES DELS ELEMENTS
Conjunt de perfils que formen el bastiment i la fulla o fulles de l'element de tancament, i el bastiment de la caixa de persiana, si é s el cas, llistons de vidre, perfils electromèrics per a la subjecció del vidre, falques, i tots els elements necessaris per a la fixació i segellat del vidre.
CARACTERÍSTIQUES GENERALS:
Tots els perfils que conformen el bastiment i la fulla o fulles de l'element han de ser del material indicat a la descripció del mateix.
L'element ha de complir les condicions subjectives requerides per la DF.
El moment d'inèrcia dels perfils no solidaris amb l'obra ha de permetre que un cop sotmesos a les condicions previsibles més desfavorables, la seva fletxa sigui < 1/300 de la seva llargària.
La qualitat de la ferramenta no ha de rebaixar la qualitat que tingui el tancament practicable sense aquesta ferramenta.
Fixacions entre la fulla i el bastiment:
- Fulla batent i alçària de la fulla <= 120 cm: 2 punts
- Fulla batent i alçària de la fulla > 120 cm: 3 punts

Els sistemes de fixació del vidre, els dispositius de drenatge, de segellat, de calçat i les mides i franquícies del galze, han de complir les indicacions de la UNE 85222.
La unió dels perfils ha de ser emmetxada i encolada.
Els perfils han d'estar preparats per a rebre la ferramenta d'obertura i tancament, que ha de ser del tipus embotit.
Escairada del bastiment: >= 68 x 55 mm
Escairada de la fulla: >= 45 x 68 mm
La fusta ha d'estar preparada amb dues mans de tractament protector contra els fongs i els insectes.
La fusta utilitzada ha de ser adequada per al ús previst.
Densitat de la fusta al 12% d'humitat (UNE 56531):
- Pi melis o pi roig: >= 450 kg/m3
- Roure o iroko: >= 530 kg/m3

Duresa mitja a la secció tangencial (UNE 56534): >1,30

La humitat de la fusta en el moment de la seva mecanització ha d'estar compresa entre el 10 i el 15%, segons la norma UNE-EN 13183-1.
Les singularitats de la fusta com ara nusos, fenedures, borses de resina, coloracions anormals de l'albeca, medul·la vista o danys produïts per insectes han de complir les especificacions de la norma UNE-EN 942.
Les cares vistes no han de tenir nusos morts i trencadissos. En el cas que apareguin la fusta s'ha de sanejar.
Els nusos d'aresta han de complir les especificacions de les dues cares on es troben.
Els perfils no han de tenir fenedures o fissures profundes.
La fusta no ha de presentar podriments ni rastres d'atacs d'insectes. Sols s'admeten els d'arna negra amb els límits establerts a la UNE-EN 942.
No s'admet la gemma, excepte quan queda oculta un cop col·locat l'element de tancament.
FINESTRES O BALCONERES:
Permeabilitat a l'aire (UNE-EN 1026): fuga per superfície total i per junts d'obertura a una sobrepressió de 100 Pa. L' element classificat segons UNE-EN 12207, ha de complir algun dels dos valors següents:
- Classe 0: Sense classificar
- Classe 1: (assaig a 150 Pa): <= 50 m3/hm2 i <= 12,50 m3/hm
- Classe 2: (assaig a 300 Pa): <= 27 m3/hm2 i <= 6,75 m3/hm
- Classe 3: (assaig a 600 Pa): <= 9 m3/hm2 i <= 2,25 m3/hm
- Classe 4: (assaig a 600 Pa): <= 3 m3/hm2 i <= 0,75 m3/hm
Estanquitat a l'aigua (UNE-EN 1027): Ha de complir els valors corresponents a la seva classe segons UNE-EN 12208
Resistència al vent (UNE-EN 12211): Ha de complir els valors corresponents a la seva classe segons UNE-EN 12210
Les finestres o balconeres han de ser considerades aptes en fer tots i cadascun dels assaigs de maltractament (UNE 85203) i (UNE 85215) i els assaigs del dispositiu de situació i obertura restringida de les mateixes normes.
Sistema de tancament:
- Una fulla batent i alçària de la fulla <= 120 cm: 2 punts
- Una fulla batent i alçària de la fulla > 120 cm: 3 punts
- Dues fulles batents: 3 punts
- Corredissa: 1 punt
La part inferior del bastiment i del travesser inferior de les fulles, han de tenir perforacions que permetin la sortida de l'aigua infiltrada o condensada.
Si el bastiment és tapaboques i/o amb galze per a persiana, aquests han de formar una sola peça amb el muntant del bastiment.

2.- CONDICIONS DE SUBMINISTRAMENT I EMMAGATZEMATGE
Subministrament: Amb les proteccions necessàries perquè arribi a l'obra amb les condicions exigides i amb l'escairat previst.
Si el material ha de ser component de les obertures del tancament exterior d'un espai habitable, el fabricant ha de declarar, com a mínim, els valors per les propietats següents:
- Transmitància tèrmica U (W/m2K)
- Absortivitat
Emmagatzematge: Protegit de les pluges, els focus d'humitat i les zones on pugui rebre impactes. No ha d'estar en contacte amb el terra.

3.- UNITAT I CRITERIS D'AMIDAMENT
Unitat d'amidament: la indicada a la descripció de l'element
Criteri d'amidament: quantitat necessària subministrada a l'obra

4.- NORMATIVA DE COMPLIMENT OBLIGATORI
* UNE-EN 12207:2000 Puertas y ventanas. Permeabilidad al aire. Clasificación

* UNE-EN 12208:2000 Puertas y ventanas. Estanqueidad al agua. Clasificación.

* UNE-EN 12210:2000 Puertas y ventanas. Resistencia al viento. Clasificación.

* UNE 85201:1980 Ventanas. Terminologia y definiciones.

* UNE 85222:1985 Ventanas. Acristalamiento y métodos de montaje.

* UNE-EN 942:1996 Madera en elementos de carpintería. Clasificación general de calidad de la madera.

BJ1 - Elemento no encontrado
BJ13 - Elemento no encontrado

0.- ELEMENTS QUE CONTEMPLA EL PLEC

BJ13BDIV.

1.- DEFINICIÓ I CARACTERÍSTIQUES DELS ELEMENTS

Lavabo amb suport mural, amb suport de peu, amb suport de mig peu, per a encastar, per a semiencastar, per a fixar sota taulell o per a recolzar sobre taulell o moble.

S'han considerat els materials següents:

- Porcellana sanitària amb acabat superficial d'esmalt ceràmic, unit íntimament al suport
- Gres amb acabat superficial d'esmalt ceràmic, de color blanc, unit íntimament al suport
- Material sintètic, format per una part orgànica i dues parts minerals naturals

CARACTERÍSTIQUES GENERALS:

En el cas de que el material s'utilitzi en obra pública, l'acord de Govern de la Generalitat de Catalunya de 9 de juny de 1998, exigeix que els materials siguin de qualitat certificada o puguin acreditar un nivell de qualitat equivalent, segons les normes aplicables als estats membres de la Unió Europea o de l'Associació Europea de Lliure Canvi.

També en aquest cas, es procurarà que els esmentats materials disposin de l'etiqueta ecològica europea, regulada en el Reglament 880/1992/CEE o bé altres distintius de la Comunitat Europea.

Cal que sigui impermeable.

La superfície visible ha d'estar esmaltada. Es considera superfície visible la part de la peça que en posició instal·lada, é s observable per una persona dreta a un metre de distància.

L'aparell no ha de tenir defectes superficials que afectin al seu funcionament o neteja, com ara faltes d'esmalt, taques, escantonaments, etc.

Ha de tenir un color uniforme i una textura llisa a tota la superfície.

Les superfícies han de ser llises i continues.

Els angles i les arestes han de ser arrodonits.

La cubeta de l'aparell ha de tenir un desguàs s, de tal manera que permeti el buidat complert, sense que es produeixin embasaments.

Ha de complir les condicions requerides per la DF.

Característiques físico-químiques d'aparells sanitaris de ceràmica d'acord amb la UNE 67001:

- Resistència als àcids: Cap reducció de brillantor
- Resistència als àlcalis: Cap reducció de brillantor
- Resistència als diferents agents químics: Sense alteracions d'aspecte
- Resistència a les taques: Sense reducció de brillantor o taques permanents
- Resistència al xoc tèrmic: Sense signes visibles d'esquarteraments, escrostonaments o esquerdes
- Absorció d'aigua per la massa de porcellana: =< 0,75% pes mostra

Característiques mecàniques d'aparells sanitaris de ceràmica d'acord amb la UNE 67001:

- Resistència a les càrregues estàtiques:
  - Lavabos i rentamans murals: 1500 N

Tolerències:

- Amplària (lavabo): - 5 mm

Els lavabos amb sobreeixidor tenen definits la classe de sobreeixidor i el cabal corresponent, d'acord amb UNE-EN 14688:

- CL 25: 0,25 l/s
- CL 20 : 0,20 l/s
- CL 15: 0,15 l/s
- CL 10: 0,10 l/s
- CL 00: sense sobreeixidor

Característiques essencials d'acord amb UNE-EN 14688 i UNE-EN 14296:

- Aptitud per la neteja
- Resistència de càrrega
- Protecció contra el desbordament (UNE-EN 14688)
- Durabilitat

La designació del lavabo es realitza indicant amb diferents dí gits; el nom de la Normativa (UNE-EN 14688), tipus de sobreeixidor (CL) i si é s necessari s'afegeix la capacitat del sobreeixidor (OF), l'aptitud per la neteja (CA), la resistència de càrrega (LR) i la durabilitat (DA):

EN 14688 – CL
OF - CA - LR – DA

La designació del lavabo per a ús col. lectiu es realitza indicant amb diferents dígits; el nom de la Normativa (EN 14296), l'aptitud per la neteja (CA), la resistència de càrrega (LR) i la durabilitat (DA):

EN 14296 – CA – LR – DA

Subministrament: Amb les superfícies protegides.

2.- CONDICIONS DE SUBMINISTRAMENT I EMMAGATZEMATGE

Emmagatzematge: En llocs protegits contra els impactes i la intempèrie. S'han de col·locar en posició vertical.

3.- UNITAT I CRITERIS D'AMIDAMENT
Unitat d'amidament: la indicada a la descripció de l'element
Criteri d'amidament: quantitat necessària subministrada a l'obra

4.- NORMATIVA DE COMPLIMENT OBLIGATORI
* UNE 67001:2008 Aparatos sanitarios cerámicos. Especificaciones técnicas.
UNE-EN 14688:2007 Aparatos sanitarios. Lavabos. Requisitos funcionales y métodos de ensayo.
UNE-EN 14296:2006 Aparatos sanitarios. Lavabos colectivos.

5.- CONDICIONS DE CONTROL DE RECEPCIÓ
CONDICIONS DE MARCATGE I CONTROL DE LA DOCUMENTACIÓ:

El subministrador ha de posar a disposició de la DF en el cas que aquesta ho sol·liciti, la documentació següent, que acredita el marcatge CE, segons el sistema d'avaluació de conformitat aplicable, d' acord amb el que disposa l'apartat 7.2.1 del CTE:

- Sistema 4: Declaració CE de conformitat del fabricant

El símbol de marcat de conformitat CE ha d'anar estampat sobre el producte o bé en l'etiqueta, embalatge o documentació comercial.

El símbol de marcatge CE ha d'anar acompanyat de la següent informació:

- Nom o marca comercial i adreça registrada del fabricant

- Les dues últimes xifres de l'any d'impressió del marcat

- El número de certificat CE o del certificat de control de producció, si és el cas.

- Fer referència a la norma UNE-EN 14688 o UNE-EN 14296

- Descripció del producte: nom genèric, material, dimensions i ús previst (UNE-EN 14296)

- Informació sobre les característiques essencials

Ha de portar les dades següents:

- Nom del fabricant o marca comercial

- Instruccions per a la seva instal·lació

OPERACIONS DE CONTROL:

Les tasques de control a realitzar són les següents:

- Sol·licitar del fabricant la documentació dels materials escollits.

- Control de recepció dels materials, comprovant que les seves característiques es corresponen amb l'especificat al projecte.

- Realització i emissió d' informes amb resultats de controls i proves realitzats.

CRITERIS DE PRESA DE MOSTRES:

Es controlarà aleatòriament sobre cada partida recepcionada.

INTERPRETACIÓ DE RESULTATS I ACTUACIONS EN CAS D'INCOMPLIMENT:

En cas de discrepàncies amb les exigències del projecte s'ha d'acceptar o refusar el material segons criteri de la DF.

Valls, maig de 2022

Xavier Romaní Bové Arqte.

4 EA ESTAT D'AMIDAMENTS

ESTAT D'AMIDAMENTS

AMIDAMENTS

OBRA	01	PRESSUPOST INTERVENCIONS A L'INTERIOR ESGLÉSIA S.FRANCESC
CAPÍTOL	01	ACTUACIÓ 1. ADAPTACIÓ SAGRISTIA
TITOL 3	00	TREBALLS PREVIS
TITOL 4	02	ENDERROCS

NUM.	CODI	UA	DESCRIPCIÓ
1	K219440U	m2	Desmuntatge de paviment de maons ceràmics, amb mitjans manuals, i aplec per a posterior aprofitament

Num.	Text	Tipus	[C]	[D]	[E]	[F]	TOTAL	Fórmula
1	Paviment existent		1,000	2,900	2,450		7,105	C#*D#*E#*F#
2			1,000	3,050	3,450		10,523	C#*D#*E#*F#
3			1,000	2,100	1,150		2,415	C#*D#*E#*F#

TOTAL AMIDAMENT **20,043**

NUM.	CODI	UA	DESCRIPCIÓ
2	K21944NU	m2	Neteja manual dels maons de paviment de tots les restes de morter , fongs i incrustacions de qualsevol mena.

Num.	Text	Tipus	[C]	[D]	[E]	[F]	TOTAL	Fórmula
1	Paviment existent		1,000	2,900	2,450		7,105	C#*D#*E#*F#
2			1,000	3,050	3,450		10,523	C#*D#*E#*F#
3			1,000	2,100	1,150		2,415	C#*D#*E#*F#

TOTAL AMIDAMENT **20,043**

NUM.	CODI	UA	DESCRIPCIÓ
3	K2195D0U	m2	Arrencada de capa de morter de ciment, de fins a 5 cm de gruix, amb mitjans manuals i càrrega manual de runa sobre camió o contenidor

Num.	Text	Tipus	[C]	[D]	[E]	[F]	TOTAL	Fórmula
1	Paviment existent		1,000	2,900	2,450		7,105	C#*D#*E#*F#
2			1,000	3,050	3,450		10,523	C#*D#*E#*F#
3			1,000	2,100	1,150		2,415	C#*D#*E#*F#

TOTAL AMIDAMENT **20,043**

NUM.	CODI	UA	DESCRIPCIÓ
4	K219A12U	m2	Desmuntatge de llosa de pedra d'esglaó, amb mitjans manuals, aplec i càrrega manual sobre camió i dipósit en magatzem municipal

Num.	Text	Tipus	[C]	[D]	[E]	[F]	TOTAL	Fórmula
1	Graonat entre sagristia i altar		1,000	1,550	0,300		0,465	C#*D#*E#*F#
2			1,000	1,550	0,300		0,465	C#*D#*E#*F#

TOTAL AMIDAMENT **0,930**

NUM.	CODI	UA	DESCRIPCIÓ
5	K21615U1	m2	Enderroc d'envà de ceràmica de 5-7,5 cm de gruix, amb mitjans manuals i càrrega manual de runa sobre camió o contenidor

Num.	Text	Tipus	[C]	[D]	[E]	[F]	TOTAL	Fórmula
1	Envà de capelleta		1,000	2,850	3,700		10,545	C#*D#*E#*F#

TOTAL AMIDAMENT **10,545**

AMIDAMENTS

6 K2183A71 m

Arrencada de coronament ceràmic, pedra o pedra artificail, de fins 30 cm d'amplària, amb mitjans manuals i càrrega manual de runa sobre camió o contenidor

Num.	Text	Tipus	[C]	[D]	[E]	[F]	TOTAL	Fórmula
1	Ornacina de capelleta		1,000	0,700	1,350		0,945	C#*D#*E#*F#

TOTAL AMIDAMENT **0,945**

7 K213511U m3

Enderroc de mur de maçoneria, amb mitjans manuals i càrrega manual de runa sobre camió o contenidor

Num.	Text	Tipus	[C]	[D]	[E]	[F]	TOTAL	Fórmula
1	Obertura per sortida emergència		1,000	2,400	2,300	0,950	5,244	C#*D#*E#*F#

TOTAL AMIDAMENT **5,244**

8 K2131121 m3

Enderroc de fonament corregut de maçoneria, amb compressor i càrrega manual de runa sobre camió o contenidor

Num.	Text	Tipus	[C]	[D]	[E]	[F]	TOTAL	Fórmula
1	En fonaments mur per noves sabates brancals obertura		2,000	1,100	0,500	0,550	0,605	C#*D#*E#*F#

TOTAL AMIDAMENT **0,605**

9 K21A1011 u

Arrencada de full i bastiment de finestra amb mitjans manuals i càrrega manual sobre camió o contenidor

Num.	Text	Tipus	[C]	[D]	[E]	[F]	TOTAL	Fórmula
1	Finestra òcul		1,000	1,000			1,000	C#*D#*E#*F#

TOTAL AMIDAMENT **1,000**

10 K218230U m2

Repicat de revestiment de paret de maçoneria fins a deixar net el parament, amb mitjans manuals i càrrega manual de runa sobre camió o contenidor

Num.	Text	Tipus	[C]	[D]	[E]	[F]	TOTAL	Fórmula
1	En paret costat mitgera		1,000	2,350	1,650		3,878	C#*D#*E#*F#
2			1,000	2,950	2,800		8,260	C#*D#*E#*F#
3			2,000	0,300	2,000		1,200	C#*D#*E#*F#
4	En paret costat carrer		1,000	2,500	4,500		11,250	C#*D#*E#*F#
5			1,000	3,550	4,650		16,508	C#*D#*E#*F#
6	En paret costat capella		1,000	3,150	4,650		14,648	C#*D#*E#*F#
7			-1,000	2,100	3,650		-7,665	C#*D#*E#*F#
8			2,000	0,700	2,500		3,500	C#*D#*E#*F#
9			1,000	0,700	3,300		2,310	C#*D#*E#*F#
10	En paret costat altar		1,000	2,500	4,500		11,250	C#*D#*E#*F#
11			1,000	3,550	4,650		16,508	C#*D#*E#*F#
12			-1,000	1,700	2,500		-4,250	C#*D#*E#*F#
13			2,000	0,600	2,250		2,700	C#*D#*E#*F#
14			1,000	1,100	0,600		0,660	C#*D#*E#*F#

TOTAL AMIDAMENT **80,757**

AMIDAMENTS

11 K2182301 m2 Repicat d'enguixat, amb mitjans manuals i càrrega manual de runa sobre camió o contenidor

Num.	Text	Tipus	[C]	[D]	[E]	[F]	TOTAL	Fórmula
1	En les voltes del sostre		1,000	0,200	3,900		0,780	C#*D#*E#*F#
2			1,000	3,950	3,650		14,418	C#*D#*E#*F#
3			1,000	0,300	3,900		1,170	C#*D#*E#*F#
4			1,000	3,950	3,650		14,418	C#*D#*E#*F#
5			1,000	0,200	3,900		0,780	C#*D#*E#*F#

TOTAL AMIDAMENT **31,566**

12 K2185J0U m2 Raspat de pintura vella en parament enguixat o arrebossat, amb mitjans manuals i càrrega manual de runa sobre camió o contenidor

Num.	Text	Tipus	[C]	[D]	[E]	[F]	TOTAL	Fórmula
1	En arc entre sagristia i creuer		1,000	0,750	3,150		2,363	C#*D#*E#*F#
2			1,000	0,600	4,500		2,700	C#*D#*E#*F#

TOTAL AMIDAMENT **5,063**

13 K218391U pa Retirada de tots els elements metàl.lics penjats i encastats a les façanes amb extracció de la part encastata dins del parament, amb mitjans manuals i càrrega manual de runa sobre camió o contenidor

Num.	Text	Tipus	[C]	[D]	[E]	[F]	TOTAL	Fórmula
1	Retirada de cables, claus, fustes, armaris, etc..		1,000	1,000			1,000	C#*D#*E#*F#

TOTAL AMIDAMENT **1,000**

14 K218U008 m Rascat i /o respatllat de motllura de fins una amplada de 25 cm mantenint la seva secció, amb mitjans manuals i càrrega manual de runa sobtre camió o contenidor,

Num.	Text	Tipus	[C]	[D]	[E]	[F]	TOTAL	Fórmula
1	Previsió		3,000	2,500			7,500	C#*D#*E#*F#

TOTAL AMIDAMENT **7,500**

OBRA 01 PRESSUPOST INTERVENCIONS A L'INTERIOR ESGLÉSIA S.FRANCESC
CAPÍTOL 01 ACTUACIÓ 1. ADAPTACIÓ SAGRISTIA
TITOL 3 01 CONDICIONAMENT DEL TERRENY
TITOL 4 01 MOVIMENT DE TERRES

NUM.	CODI	UA	DESCRIPCIÓ

1 K221A011 m3 Excavació per mètodes arqueològics, càrrega manual de terres sobre camió o contenidor

Num.	Text	Tipus	[C]	[D]	[E]	[F]	TOTAL	Fórmula
1	Rebaix per graves i solera		1,000	2,900	2,450	0,300	2,132	C#*D#*E#*F#
2			1,000	3,050	3,450	0,300	3,157	C#*D#*E#*F#
3			1,000	2,100	1,150	0,300	0,725	C#*D#*E#*F#

TOTAL AMIDAMENT **6,014**

AMIDAMENTS

OBRA	01	PRESSUPOST INTERVENCIONS A L'INTERIOR ESGLÉSIA S.FRANCESC
CAPÍTOL	01	ACTUACIÓ 1. ADAPTACIÓ SAGRISTIA
TITOL 3	02	SISTEMA ESTRUCTURAL
TITOL 4	01	FONAMENTS

NUM.	CODI	UA	DESCRIPCIÓ
1	E3Z112P1	m2	Capa de neteja i anivellament de 10 cm de gruix de formigó HL-150/P/20 de consistència plàstica i grandària màxima del granulat 20 mm, abocat des de camió

Num.	Text	Tipus	[C]	[D]	[E]	[F]	TOTAL	Fórmula
1	Per suport brancals nova porta a c.Muralla		2,000	1,100	0,450		0,990	C#*D#*E#*F#

TOTAL AMIDAMENT **0,990**

NUM.	CODI	UA	DESCRIPCIÓ
2	E31522H1	m3	Formigó per a rases i pous de fonaments, HA-25/B/20/IIa, de consistència tova i grandària màxima del granulat 20 mm, abocat des de camió

Num.	Text	Tipus	[C]	[D]	[E]	[F]	TOTAL	Fórmula
1	Sabates per brancals obra en obertura c.Muralla		2,000	1,100	0,450		0,990	C#*D#*E#*F#

TOTAL AMIDAMENT **0,990**

OBRA	01	PRESSUPOST INTERVENCIONS A L'INTERIOR ESGLÉSIA S.FRANCESC
CAPÍTOL	01	ACTUACIÓ 1. ADAPTACIÓ SAGRISTIA
TITOL 3	02	SISTEMA ESTRUCTURAL
TITOL 4	02	ESTRUCTURA

NUM.	CODI	UA	DESCRIPCIÓ
1	K4FR667F	m3	Reparació amb reposició de brancal d´obra ceràmica amb peces de maó massís d´elaboració mecànica de r15, per a revestir de 29x14x5cm, col.locades amb morter de ciment 1:3 elaborat a l´obra

Num.	Text	Tipus	[C]	[D]	[E]	[F]	TOTAL	Fórmula
1	Brancals porta sortida c. Muralla		2,000	0,950	0,300	2,000	1,140	C#*D#*E#*F#

TOTAL AMIDAMENT **1,140**

NUM.	CODI	UA	DESCRIPCIÓ
2	KY02110U	u	Formació de suports de dau de formigó HA-25-/B/12/IIa de dimensions 15x20x90cmper a recolzament llindes de perfils metàl·lics o formigó en mur de maçoneria i/o ceràmica

Num.	Text	Tipus	[C]	[D]	[E]	[F]	TOTAL	Fórmula
1	Suport llindes metàl.liques		2,000	1,000			2,000	C#*D#*E#*F#

TOTAL AMIDAMENT **2,000**

NUM.	CODI	UA	DESCRIPCIÓ
3	E4475111	kg	Formació de llindes d'acer A/42-B, per peça simple, amb una capa d´imprimació antioxidant, en perfils laminats sèrie IPN, IPE, HEB, HEA, HEM, UPN, col.locat l´obra amb morter sense retracció per a retacar i p.p. de passador de barra roscada de d. 12 cada 30 cm

Num.	Text	Tipus	[C]	[D]	[E]	[F]	TOTAL	Fórmula
1	Perfil IPE140 q=12,90 kg/m							

AMIDAMENTS

2	IPE 140		4,000	2,500	12,900		129,000	C#*D#*E#*F#
3	d.20 de travada q=2,47kg/m		3,000	0,900	2,470		6,669	C#*D#*E#*F#

TOTAL AMIDAMENT **135,669**

4 K45818CU m3

Replenat d'espai entre perfil metàl.lics amb formigó HA-25/B/12/IIa, de consistència tova i grandària màxima del granulat 10 mm, abocat manualment

Num.	Text	Tipus	[C]	[D]	[E]	[F]	TOTAL	Fórmula
1	Espai entre perfil IPE140		1,000	2,550	0,750	0,150	0,287	C#*D#*E#*F#

TOTAL AMIDAMENT **0,287**

5 K4D7D500 m2

Muntatge i desmuntatge d'encofrat amb tauler fusta de pi, per a llindes de directriu recta

Num.	Text	Tipus	[C]	[D]	[E]	[F]	TOTAL	Fórmula
1	En llinda sota perfils IPE140		1,000	2,200	0,750		1,650	C#*D#*E#*F#

TOTAL AMIDAMENT **1,650**

6 K4FR66RU u

Retacat de l'espai entre llinda i paret de maçoneria mitjançant maó massís d´elaboració mecànica de r15, per a revestir de 29x14x10cm i morter de calç

Num.	Text	Tipus	[C]	[D]	[E]	[F]	TOTAL	Fórmula
1	Retacat entre llinda i paret		1,000	1,000			1,000	C#*D#*E#*F#

TOTAL AMIDAMENT **1,000**

OBRA 01 PRESSUPOST INTERVENCIONS A L'INTERIOR ESGLÉSIA S.FRANCESC
CAPÍTOL 01 ACTUACIÓ 1. ADAPTACIÓ SAGRISTIA
TITOL 3 02 SISTEMA ESTRUCTURAL
TITOL 4 03 ESTRUCTURA EN ARCS I VOLTES

NUM.	CODI	UA	DESCRIPCIÓ

1 K4F55QEU m

Reparació o reconstrucció per la part inferior d'arc estructural de pla de 29 cm d'amplària, de dos gruixos, previ sanejat, amb maó massis d'elaboració manual de 290x140x30 mm R10 N/mm2, HD, categoria I, segons la norma UNE-EN 771-1, col·locat amb morter mixt 1:2:10

Num.	Text	Tipus	[C]	[D]	[E]	[F]	TOTAL	Fórmula
1	En arcs voltes de la sagristia							
2	Reparacions puntuals de parts malmeses		8,000	1,000			8,000	C#*D#*E#*F#

TOTAL AMIDAMENT **8,000**

OBRA 01 PRESSUPOST INTERVENCIONS A L'INTERIOR ESGLÉSIA S.FRANCESC
CAPÍTOL 01 ACTUACIÓ 1. ADAPTACIÓ SAGRISTIA
TITOL 3 03 SISTEMES D'ENVOLVENT I D'ACABATS EXTERIORS
TITOL 4 02 FAÇANES

NUM.	CODI	UA	DESCRIPCIÓ

AMIDAMENTS

1 K831C15P m2

Aplacat de faixa horitzontal exterior a 3,00 m d'alçària, com a màxim, amb plaqueta ceràmica de cara vista de 290x50 mm, col·locada amb morter de ciment 1:4 i rejuntat amb beurada CG2 (UNE-EN 13888)

Num.	Text	Tipus	[C]	[D]	[E]	[F]	TOTAL	Fórmula
1	Laterals perfils metàl.lics IPE140 en llinda		2,000	2,200	0,200		0,880	C#*D#*E#*F#

TOTAL AMIDAMENT **0,880**

2 K218230U m2

Repicat de revestiment de paret de maçoneria fins a deixar net el parament, amb mitjans manuals i càrrega manual de runa sobre camió o contenidor

Num.	Text	Tipus	[C]	[D]	[E]	[F]	TOTAL	Fórmula
1	Al voltant intervenció obertuda a c. Muralla		2,000	0,300	2,150		1,290	C#*D#*E#*F#
2			1,000	2,200	1,800		3,960	C#*D#*E#*F#

TOTAL AMIDAMENT **5,250**

3 K881UU01 m2

Estucat bicapa en parament vertical exterior o interior a qualsevol alçaria amb 1ª capa de morter de calç grassa apagada i sorra rentada de dosificació 1:4 de 8 mm. de gruix amb acabat raspat, 2ª capa amb morter de calç grassa apagada i arenes de quars de dosificació 1:3, de 5 mm. de gruix. Inclou part proporcional de proves prèvies i mostres.

Num.	Text	Tipus	[C]	[D]	[E]	[F]	TOTAL	Fórmula
1	Perimetral nova obertura c. Muralla							
2	part refondida		2,000	0,500	2,200		2,200	C#*D#*E#*F#
3			1,000	1,800	1,650		2,970	C#*D#*E#*F#
4	perimetral de la part refondida		2,000	0,500	2,200		2,200	C#*D#*E#*F#
5			2,000	0,500	0,850		0,850	C#*D#*E#*F#
6			1,000	0,500	2,850		1,425	C#*D#*E#*F#

TOTAL AMIDAMENT **9,645**

4 E811A0D0 m

Formació d'aresta amb morter de calç grassa apagada i sorra rentada de dosificació 1:4

Num.	Text	Tipus	[C]	[D]	[E]	[F]	TOTAL	Fórmula
1	Per perfilar tractament porta		2,000	2,950			5,900	C#*D#*E#*F#
2			1,000	2,800			2,800	C#*D#*E#*F#

TOTAL AMIDAMENT **8,700**

5 K898MHN0 m2

Pintat de parament exterior amb pintura al dissolvent de resines de pliolite, amb una capa d'imprimació fixadora i 2 capes d'acabat llis

Num.	Text	Tipus	[C]	[D]	[E]	[F]	TOTAL	Fórmula
1	Perimetral nova obertura c. Muralla							
2	part refondida		2,000	0,500	2,200		2,200	C#*D#*E#*F#
3			1,000	1,800	1,650		2,970	C#*D#*E#*F#
4	perimetral de la part refondida		2,000	0,500	2,200		2,200	C#*D#*E#*F#
5			2,000	0,500	0,850		0,850	C#*D#*E#*F#
6			1,000	0,500	2,850		1,425	C#*D#*E#*F#

AMIDAMENTS

TOTAL AMIDAMENT 9,645

6 E9361550 m2

Solera de formigó HM-20/P/20/I, de consistència plàstica i grandària màxima del granulat 20 mm, de gruix 5 cm, abocat des de camió

Num.	Text	Tipus	[C]	[D]	[E]	[F]	TOTAL	Fórmula
1	Per base pedra entre brancal		1,000	1,250	0,900		1,125	C#*D#*E#*F#
2	Dins dels armaris		2,000	0,450	0,650		0,585	C#*D#*E#*F#

TOTAL AMIDAMENT 1,710

7 E89BBBH0 m2

Pintat de reixa d'acer amb malla, amb esmalt sintètic, una capa d'imprimació antioxidant i dues capes d'acabat

Num.	Text	Tipus	[C]	[D]	[E]	[F]	TOTAL	Fórmula
1	Reixa finestra òcul		2,000	1,000	1,000		2,000	C#*D#*E#*F#

TOTAL AMIDAMENT 2,000

8 E8K414DU m

Brancal de pedra-escopidor en dos peces longitudinals de 40-50 cm d'amplària, amb pedra natural calcària nacional amb una cara buixardada, preu alt, de 30 mm de gruixde morter de ciment blanc, buixardada, amb aresta viva a una vora, col·locada amb morter mixt 1:2:10

Num.	Text	Tipus	[C]	[D]	[E]	[F]	TOTAL	Fórmula
1	Brancal sortida a c. Muralla		2,000	1,200			2,400	C#*D#*E#*F#
2	(frontal 3cm.)		0,200	1,200			0,240	C#*D#*E#*F#

TOTAL AMIDAMENT 2,640

9 E8MAU00U m2

Formació de contorn d'obertura (brancals i llinda) de mides de pas interior 120x213 cm, i de 105 cm de fons amb els perimetres acabats en ´´pipa´´, fet amb planxa corten de 4 mm i bastidor interior amb tubulars metàl.lics 50.35.3, amb dues portelles de fulla batents de 62x210 cmm, inclòs fixador de l`òxid de la planxa corten, col.locada,

Num.	Text	Tipus	[C]	[D]	[E]	[F]	TOTAL	Fórmula
1	Contorn sortida emergència		1,000	1,000			1,000	C#*D#*E#*F#

TOTAL AMIDAMENT 1,000

10 E81125E2 m2

Arrebossat a bona vista sobre parament vertical exterior, a 3,00 m d'alçària, com a màxim, amb morter de ciment 1:4, remolinat

Num.	Text	Tipus	[C]	[D]	[E]	[F]	TOTAL	Fórmula
1	Interior dels armaris quadres		2,000	0,450	2,100		1,890	C#*D#*E#*F#
2			1,000	0,650	2,100		1,365	C#*D#*E#*F#
3			2,000	0,450	2,100		1,890	C#*D#*E#*F#
			1,000	0,650	2,100			

TOTAL AMIDAMENT 5,145

11 E898D240 m2

Pintat de parament vertical exterior de ciment, amb pintura plàstica amb acabat llis, amb una capa de fons, diluïda, i dues d'acabat

Num.	Text	Tipus	[C]	[D]	[E]	[F]	TOTAL	Fórmula
1	Interior dels armaris quadres		2,000	0,450	2,100		1,890	C#*D#*E#*F#

AMIDAMENTS

2			1,000	0,650	2,100		1,365	C#*D#*E#*F#
3			2,000	0,450	2,100		1,890	C#*D#*E#*F#
			1,000	0,650	2,100			

TOTAL AMIDAMENT **5,145**

OBRA 01 PRESSUPOST INTERVENCIONS A L'INTERIOR ESGLÉSIA S.FRANCESC
CAPÍTOL 01 ACTUACIÓ 1. ADAPTACIÓ SAGRISTIA
TITOL 3 03 SISTEMES D'ENVOLVENT I D'ACABATS EXTERIORS
TITOL 4 03 FUSTERIES EXTERIORS

NUM.	CODI	UA	DESCRIPCIÓ
1	EA14E5EU	u	Porta batent de dos fuls amb bastidor format per perfils de carpinteria metàl.lica ref. 5858 de mides exteriors 120x58 cm, i dues fulles amb bastidor metàl.lic construït amb perfils de carpinteria metàl.lica ref. 5778 / 5483 / i tub intermig 100.50.2, revestir per la cara exterior amb tables de fusta iroko 8,5x120 cm vernissat a l'aigüa, i barra antipànic tipus push. Inclou la perfileria metàl.lica pintada amb una capa de imprimació antioxidant i dues capes d'esmalt sintètic, col.locada

Num.	Text	Tipus	[C]	[D]	[E]	[F]	TOTAL	Fórmula
1	Porta sortida emergència		1,000	1,000			1,000	C#*D#*E#*F#

TOTAL AMIDAMENT **1,000**

NUM.	CODI	UA	DESCRIPCIÓ
2	EA14E7F1	u	Subministrament i col.locació de finestra F.1 de dues fulles batents de forma circular per un forat d'obra diàmetre 65 cm, de fusta laminada, perfileria europea aire-12, amb doble junta de goma, ferratges GU-BKS, maneta Hoppe Atlanta Secustick, tenyit per immersió Fow-Coating i envernissat amb vernís a l'aigua Sayerlack. Inclou barretes històriques superposades de 3 cm i intercalat per simular vidres individuals. Tot segons norma UNE EN- 14351:2006. Permeabilitat a l'aire UNE EN-12207:2000:Classe 4, estanqueïtat a l'aigua segons UNE EN- 122081:2000:Classe 9A, i resistència a la càrrega del vent segons UNE EN- 12211:2000:Classe C5.

Num.	Text	Tipus	[C]	[D]	[E]	[F]	TOTAL	Fórmula
1	ÔCUL SAGRISTIA		1,000	1,000			1,000	C#*D#*E#*F#

TOTAL AMIDAMENT **1,000**

NUM.	CODI	UA	DESCRIPCIÓ
3	EC151701	m2	Vidre laminar de seguretat de dues llunes, amb acabat de lluna incolora, de 3+3 mm de gruix, amb 1 butiral transparent, col·locat amb llistó de vidre sobre fusta, acer o alumini

Num.	Text	Tipus	[C]	[D]	[E]	[F]	TOTAL	Fórmula
1	Per finestra F1		1,000	0,750	0,750		0,563	C#*D#*E#*F#

TOTAL AMIDAMENT **0,563**

NUM.	CODI	UA	DESCRIPCIÓ
4	E8981BA0	m2	Pintat de parament vertical de fusta, a l'esmalt sintètic, amb una capa segelladora i dues d'acabat

Num.	Text	Tipus	[C]	[D]	[E]	[F]	TOTAL	Fórmula
1	Finestra F1		2,000	1,000	1,000		2,000	C#*D#*E#*F#

TOTAL AMIDAMENT **2,000**

OBRA 01 PRESSUPOST INTERVENCIONS A L'INTERIOR ESGLÉSIA S.FRANCESC
CAPÍTOL 01 ACTUACIÓ 1. ADAPTACIÓ SAGRISTIA
TITOL 3 04 SISTEMES DE COMPARTIMENTACIÓ I D'ACABATS INTERIORS
TITOL 4 01 COMPARTIMENTACIÓ INTERIOR VERTICAL

AMIDAMENTS

TITOL 5 01 ENVANS I ELEMENTS DIVISÒRIS

NUM.	CODI	UA	DESCRIPCIÓ
1	E614XTAK	m2	Paredó recolzat divisori de 9 cm de gruix, de totxana de 240x115x90 mm, LD, categoria I, segons la norma UNE-EN 771-1, per a revestir, col·locat amb morter mixt 1:2:10

Num.	Text	Tipus	[C]	[D]	[E]	[F]	TOTAL	Fórmula
1	Laterals en obertura porta emergència		2,000	0,450	2,200		1,980	C#*D#*E#*F#
2	Separació sagristia-creuer		1,000	0,900	3,650		3,285	C#*D#*E#*F#

TOTAL AMIDAMENT **5,265**

NUM.	CODI	UA	DESCRIPCIÓ
2	E612B51N	m2	Paret de tancament recolzada de gruix 14 cm, de maó calat, HD, categoria I, segons la norma UNE-EN 771-1, de 290x140x100 mm, per a revestir, col·locat amb morter 1:4, amb ciment CEM I i additiu inclusor aire/plastificant

Num.	Text	Tipus	[C]	[D]	[E]	[F]	TOTAL	Fórmula
1	Laterals porta emergència		2,000	0,450	2,200		1,980	C#*D#*E#*F#
2	Tancament armari		1,000	0,650	1,900		1,235	C#*D#*E#*F#

TOTAL AMIDAMENT **3,215**

NUM.	CODI	UA	DESCRIPCIÓ
3	E66AU005	m2	Divisòria amb placa fenólica tipus Trespa Athlon de Hoesch o equivalent de color taronja, de 13 mm de gruix, , inclòs tubulars per muntatge, pinces, peus regulables, frontisses, tot d'acer inoxidable

Num.	Text	Tipus	[C]	[D]	[E]	[F]	TOTAL	Fórmula
1	Servei adaptat		1,000	0,150	2,100		0,315	C#*D#*E#*F#
2			1,000	2,050	2,100		4,305	C#*D#*E#*F#

TOTAL AMIDAMENT **4,620**

NUM.	CODI	UA	DESCRIPCIÓ
4	E66AU080	u	Subministrament i col.locació de porta de 80x190 cm., de placa fenòlica de 13 mm. de gruix, de color taronja, inclòs p.p. frontisses, tanca i pom amb indicador de lliure/ocupat, tot d'acer inoxidable.

Num.	Text	Tipus	[C]	[D]	[E]	[F]	TOTAL	Fórmula
1	Servei adaptat		1,000	1,000			1,000	C#*D#*E#*F#

TOTAL AMIDAMENT **1,000**

OBRA 01 PRESSUPOST INTERVENCIONS A L'INTERIOR ESGLÉSIA S.FRANCESC
CAPÍTOL 01 ACTUACIÓ 1. ADAPTACIÓ SAGRISTIA
TITOL 3 04 SISTEMES DE COMPARTIMENTACIÓ I D'ACABATS INTERIORS
TITOL 4 01 COMPARTIMENTACIÓ INTERIOR VERTICAL
TITOL 5 02 FUSTERIA I SERRALLERIA INTERIOR

NUM.	CODI	UA	DESCRIPCIÓ
1	E44Z5A2U	kg	Acer S275JR segons UNE-EN 10025-2, galvanitzat,en perfils laminats en calent sèrie L, LD, T, rodó, quadrat, rectangular i planxa, treballat a taller i amb una capa d'imprimació antioxidant a les soldadures, per a reforç d'elements d'encastament, recolzament i rigiditzadors, col·locat a l'obra

Num.	Text	Tipus	[C]	[D]	[E]	[F]	TOTAL	Fórmula
1	Bastidor per separador dels serveis							

AMIDAMENTS

2	tub 40.40.2 q=2.38 kg/m		5,000	2,150	2,350		25,263	C#*D#*E#*F#
3			3,000	2,710	2,380		19,349	C#*D#*E#*F#

TOTAL AMIDAMENT **44,612**

2 E865ULLU m2

Revestiment de parament vertical amb llistons de fusta de faig envernissat de secció 50x35mm separats entre ells 30 mm, inclòs subestructura de muntatge, col.locat.

Num.	Text	Tipus	[C]	[D]	[E]	[F]	TOTAL	Fórmula
1	En paret separadora lavabos		1,000	0,850	2,750		2,338	C#*D#*E#*F#
2			1,000	0,300	2,600		0,780	C#*D#*E#*F#
3			1,000	0,300	2,410		0,723	C#*D#*E#*F#
4			1,000	0,300	2,220		0,666	C#*D#*E#*F#
5			1,000	0,400	2,050		0,820	C#*D#*E#*F#

TOTAL AMIDAMENT **5,327**

OBRA	01	PRESSUPOST INTERVENCIONS A L'INTERIOR ESGLÉSIA S.FRANCESC
CAPÍTOL	01	ACTUACIÓ 1. ADAPTACIÓ SAGRISTIA
TITOL 3	04	SISTEMES DE COMPARTIMENTACIÓ I D'ACABATS INTERIORS
TITOL 4	01	COMPARTIMENTACIÓ INTERIOR VERTICAL
TITOL 5	03	REVESTIMENT DE PARAMENTS

NUM.	CODI	UA	DESCRIPCIÓ

1 K878CU01 m2

Neteja de parament acabat amb estuc amb raig d'aigua a pressió, de 60 fins a 200 bar

Num.	Text	Tipus	[C]	[D]	[E]	[F]	TOTAL	Fórmula
1	En paret costat mitgera		1,000	2,350	1,650		3,878	C#*D#*E#*F#
2			1,000	2,950	2,800		8,260	C#*D#*E#*F#
3			2,000	0,300	2,000		1,200	C#*D#*E#*F#
4	En paret costat carrer		1,000	2,500	4,500		11,250	C#*D#*E#*F#
5			1,000	3,550	4,650		16,508	C#*D#*E#*F#
6	En paret costat capella		1,000	3,150	4,650		14,648	C#*D#*E#*F#
7			-1,000	2,100	3,650		-7,665	C#*D#*E#*F#
8			2,000	0,700	2,500		3,500	C#*D#*E#*F#
9			1,000	0,700	3,300		2,310	C#*D#*E#*F#
10	En paret costat altar		1,000	2,500	4,500		11,250	C#*D#*E#*F#
11			1,000	3,550	4,650		16,508	C#*D#*E#*F#
12			-1,000	1,700	2,500		-4,250	C#*D#*E#*F#
13			2,000	0,600	2,250		2,700	C#*D#*E#*F#
14			1,000	1,100	0,600		0,660	C#*D#*E#*F#

TOTAL AMIDAMENT **80,757**

2 E66AU00U m2

Plafonat amb placa fenólica tipus Trespa Athlon de Hoesch o equivalent de color taronja, de 13 mm de gruix, , sobre rastrells i part proporcional de tubulars i pinces

Num.	Text	Tipus	[C]	[D]	[E]	[F]	TOTAL	Fórmula
1	Sobre rasrells de fusta		3,000	1,500	1,900		8,550	C#*D#*E#*F#

AMIDAMENTS

2			1,000	2,850	1,900		5,415	C#*D#*E#*F#
3	Sobre estructura tubs metàl.lics		1,000	2,000	2,800		5,600	C#*D#*E#*F#

TOTAL AMIDAMENT **19,565**

3 E8Z2144F m2

Enllatat de fusta de pi, en parament vertical, amb llates de 80x40 mm, col·locades cada 40 cm i fixades amb fixacions mecàniques

Num.	Text	Tipus	[C]	[D]	[E]	[F]	TOTAL	Fórmula
1	Per plafonar tauler fenólic		3,000	1,500	1,900		8,550	C#*D#*E#*F#
2			1,000	2,850	1,900		5,415	C#*D#*E#*F#

TOTAL AMIDAMENT **13,965**

4 E81111MA m2

Escardejat sobre el suport saturat amb aigua amb la superfície seca, d'una primera capa de morter prebarrejat resistent a les sals exempt de ciment a base de cal i Eco-Puzolana, sorres naturals, aditius especials i microfibres, amb una adherència al suport igual o superior a 0,7N/mm2 (segons UNE 1015-12), classificació GP-Cs IV (segons EN 998-1), Mape -Antique Rinzaffo de Mapei o equivalent en un gruix de 5mm, i posterior arrebossat acabat passat de llana amb un gruix mig de 2 cm, de morter prebarrejat dehumificant exempt de ciment a base da cal i Eco-Puzolana, sorres naturals, aditius especials i microfibres, amb molt baixa emissió de substància orgànica volàtil (EMICODE EC1 r plus), classificació R-CS II (segons EN 998-1). Mapei-Antique MC de Mapei o equivalents

Num.	Text	Tipus	[C]	[D]	[E]	[F]	TOTAL	Fórmula
1	En paret costat mitgera		1,000	2,950	2,500		7,375	C#*D#*E#*F#
2			1,000	1,000	0,300		0,300	C#*D#*E#*F#
3			2,000	0,300	0,650		0,390	C#*D#*E#*F#
4	En paret costat carrer		1,000	6,100	2,500		15,250	C#*D#*E#*F#
5			-1,000	1,300	1,750		-2,275	C#*D#*E#*F#
6	En paret costat capella		1,000	0,450	2,500		1,125	C#*D#*E#*F#
7			2,000	0,700	2,500		3,500	C#*D#*E#*F#
8			2,000	0,600	2,500		3,000	C#*D#*E#*F#
9			1,000	0,700	2,500		1,750	C#*D#*E#*F#
10	En paret costat altar		1,000	6,100	2,500		15,250	C#*D#*E#*F#
11			-1,000	1,700	1,950		-3,315	C#*D#*E#*F#
12			2,000	1,950	0,650		2,535	C#*D#*E#*F#

TOTAL AMIDAMENT **44,885**

5 E831APLU m2

Aplacat sobre paret a 3,00 m d'alçària, com a màxim, amb rajola ceràmica comuna de forma rectangular i elaboració mecànica, de 28x14x1,6 cm, de color vermell, col.locat amb morter prebarrejat resistent a les sals exempt de ciment a base de cal i Eco-Puzolana, sorres naturals, aditius especials i microfibres, amb una adherència al suport igual o superior a 0,7N/mm2 (segons UNE 1015-12), classificació GP-Cs IV (segons EN 998-1), Mape -Antique Rinzaffo de Mapei o equivalent

Num.	Text	Tipus	[C]	[D]	[E]	[F]	TOTAL	Fórmula
1	En pareT costat capella		1,000	0,750	0,550		0,413	C#*D#*E#*F#
2			2,000	0,100	0,550		0,110	C#*D#*E#*F#
3			1,000	0,450	0,550		0,248	C#*D#*E#*F#
4			2,000	0,100	0,550		0,110	C#*D#*E#*F#
5			1,000	0,450	0,550		0,248	C#*D#*E#*F#

AMIDAMENTS

6			1,000	0,750	0,550		0,413	C#*D#*E#*F#
7			1,000	0,650	0,550		0,358	C#*D#*E#*F#
8	En paret costat altar		1,000	4,500	0,550		2,475	C#*D#*E#*F#

TOTAL AMIDAMENT **4,375**

6 K881UU01 m2

Estucat bicapa en parament vertical exterior o interior a qualsevol alçaria amb 1ª capa de morter de calç grassa apagada i sorra rentada de dosificació 1:4 de 8 mm. de gruix amb acabat raspat, 2ª capa amb morter de calç grassa apagada i arenes de quars de dosificació 1:3, de 5 mm. de gruix. Inclou part proporcional de proves prèvies i mostres.

Num.	Text	Tipus	[C]	[D]	[E]	[F]	TOTAL	Fórmula
1	A partir de l'alçada 2,50 m.							
2	En paret costat mitger		1,000	2,950	2,000		5,900	C#*D#*E#*F#
3			2,000	0,300	0,850		0,510	C#*D#*E#*F#
4			1,000	0,300	1,650		0,495	C#*D#*E#*F#
5	En paret costat carrer		1,000	6,100	2,000		12,200	C#*D#*E#*F#
6	En paret costat capella		1,000	3,100	2,500		7,750	C#*D#*E#*F#
7			-1,000	1,750	1,000		-1,750	C#*D#*E#*F#
8			1,000	0,700	3,300		2,310	C#*D#*E#*F#
9			1,000	0,650	4,500		2,925	C#*D#*E#*F#
10	En paret costat altar		1,000	6,100	2,000		12,200	C#*D#*E#*F#
11			-1,000	1,700	0,550		-0,935	C#*D#*E#*F#
12			1,000	0,650	0,300		0,195	C#*D#*E#*F#
13			1,000	0,650	1,750		1,138	C#*D#*E#*F#

TOTAL AMIDAMENT **42,938**

7 K898SILE m2

Pintat de paret arrebossada, mitjançant l'aplicació de pintura a base silicats modificats, càrregues seleccionades i pigments resistents a la llum Silexcolor Pittura de Mapei o equivalent, conforme a la norma DIN 18363, en dues capes successives mitjançant corró, brotxa o pistola prèvia aplicació de l'emprimació idònia Silexcolor Primer de Mapei.

Num.	Text	Tipus	[C]	[D]	[E]	[F]	TOTAL	Fórmula
1	En paret costat mitgera		1,000	2,350	1,650		3,878	C#*D#*E#*F#
2			1,000	2,950	2,800		8,260	C#*D#*E#*F#
3			2,000	0,300	2,000		1,200	C#*D#*E#*F#
4	En paret costat carrer		1,000	2,500	4,500		11,250	C#*D#*E#*F#
5			1,000	3,550	4,650		16,508	C#*D#*E#*F#
6	En paret costat capella		1,000	3,150	4,650		14,648	C#*D#*E#*F#
7			-1,000	2,100	3,650		-7,665	C#*D#*E#*F#
8			2,000	0,700	2,500		3,500	C#*D#*E#*F#
9			1,000	0,700	3,300		2,310	C#*D#*E#*F#
10	En paret costat altar		1,000	2,500	4,500		11,250	C#*D#*E#*F#
11			1,000	3,550	4,650		16,508	C#*D#*E#*F#
12			-1,000	1,700	2,500		-4,250	C#*D#*E#*F#
13			2,000	0,600	2,250		2,700	C#*D#*E#*F#
14			1,000	1,100	0,600		0,660	C#*D#*E#*F#

TOTAL AMIDAMENT **80,757**

AMIDAMENTS

8 E8121113 m2

Enguixat a bona vista sobre parament vertical interior, a 3,00 m d'alçària, com a màxim, amb guix B1, acabat lliscat amb escaiola A segons la norma UNE-EN 13279-1

Num.	Text	Tipus	[C]	[D]	[E]	[F]	TOTAL	Fórmula
1	En paret separadora sagristia-creuer		1,000	1,000	3,500		3,500	C#*D#*E#*F#
2			1,000	1,000	3,200		3,200	C#*D#*E#*F#
3			1,000	0,200	3,700		0,740	C#*D#*E#*F#
4	Reposició de les emprentes de la capella simétrica		1,000	1,000	3,500		3,500	C#*D#*E#*F#
5			1,000	1,000	3,200		3,200	C#*D#*E#*F#
6			1,000	0,200	3,700		0,740	C#*D#*E#*F#

TOTAL AMIDAMENT **14,880**

9 E898J2A0 m2

Pintat de parament vertical de guix, amb pintura plàstica amb acabat llis, amb una capa segelladora i dues d'acabat

Num.	Text	Tipus	[C]	[D]	[E]	[F]	TOTAL	Fórmula
1	En paret separadora sagristia-creuer		1,000	0,900	3,500		3,150	C#*D#*E#*F#
2			1,000	0,900	3,200		2,880	C#*D#*E#*F#
3			1,000	0,100	3,700		0,370	C#*D#*E#*F#

TOTAL AMIDAMENT **6,400**

10 K88R130M u

Restauració de capitell de morter/guix a l'arrancada dels arcs de les voltes, amb repicat previ i/o raspat, reposició de motllura amb morter mixt, i nova formació d'arestat

Num.	Text	Tipus	[C]	[D]	[E]	[F]	TOTAL	Fórmula
1	Capitells en paret costat carrer		3,000	1,000			3,000	C#*D#*E#*F#
2	Capitells en costat altar		3,000	1,000			3,000	C#*D#*E#*F#

TOTAL AMIDAMENT **6,000**

11 K88R130I m

Restauració d'imposta de morter, amb repicat previ i/o raspat, reposició de motllura amb morter mixt i resines, i nova formació d'arestat

Num.	Text	Tipus	[C]	[D]	[E]	[F]	TOTAL	Fórmula
1	En arc entre sagristia -creuer		1,000	0,750			0,750	C#*D#*E#*F#
2			1,000	0,150			0,150	C#*D#*E#*F#
3			1,000	0,400			0,400	C#*D#*E#*F#
4			1,000	0,150			0,150	C#*D#*E#*F#
6			1,000	0,750			0,750	C#*D#*E#*F#
			1,000	0,150				
			1,000	0,400				
			1,000	0,150				
11	Previsió costat simétric		2,000	0,750			1,500	C#*D#*E#*F#
12			2,000	0,150			0,300	C#*D#*E#*F#
13			2,000	0,400			0,800	C#*D#*E#*F#

TOTAL AMIDAMENT **4,800**

AMIDAMENTS

OBRA	01	PRESSUPOST INTERVENCIONS A L'INTERIOR ESGLÉSIA S.FRANCESC
CAPÍTOL	01	ACTUACIÓ 1. ADAPTACIÓ SAGRISTIA
TITOL 3	04	SISTEMES DE COMPARTIMENTACIÓ I D'ACABATS INTERIORS
TITOL 4	02	COMPARTIMENTACIÓ INTERIOR HORITZONTAL
TITOL 5	02	REVESTIMENT DE PARAMENTS
TITOL 5 (1)	01	ENGUIXATS I ARREBOSSATS

NUM.	CODI	UA	DESCRIPCIÓ
1	K81Z5R40	m2	Aplicació de pont d'unió de resines per a posterior col·locació d'enguixat sobre suport de formigó llis, formigó cel·lular i obra de fàbrica

Num.	Text	Tipus	[C]	[D]	[E]	[F]	TOTAL	Fórmula
1	En les voltes del sostre		1,000	0,200	3,900		0,780	C#*D#*E#*F#
2			1,000	3,950	3,650		14,418	C#*D#*E#*F#
3			1,000	0,300	3,900		1,170	C#*D#*E#*F#
4			1,000	3,950	3,650		14,418	C#*D#*E#*F#
5			1,000	0,200	3,900		0,780	C#*D#*E#*F#

TOTAL AMIDAMENT **31,566**

NUM.	CODI	UA	DESCRIPCIÓ
2	K812D0AU	m	Formació d'aresta curvilínia, amb guix B1, acabat lliscat amb guix C6 segons la norma UNE-EN 13279-1

Num.	Text	Tipus	[C]	[D]	[E]	[F]	TOTAL	Fórmula
1	Arestes dels arcs en sostre de les voltes		4,000	3,900			15,600	C#*D#*E#*F#

TOTAL AMIDAMENT **15,600**

NUM.	CODI	UA	DESCRIPCIÓ
3	K812181U	m2	Enguixat a bona vista sobre parament corbat de les voltes, a més de 3,00 m d'alçària, inclou arestes de l'intersecció de les voltes, amb guix B1, acabat lliscat amb guix C6 segons la norma UNE-EN 13279-1

Num.	Text	Tipus	[C]	[D]	[E]	[F]	TOTAL	Fórmula
1	En les voltes del sostre		1,000	0,200	3,900		0,780	C#*D#*E#*F#
2			1,000	3,950	3,650		14,418	C#*D#*E#*F#
3			1,000	0,300	3,900		1,170	C#*D#*E#*F#
4			1,000	3,950	3,650		14,418	C#*D#*E#*F#
5			1,000	0,200	3,900		0,780	C#*D#*E#*F#

TOTAL AMIDAMENT **31,566**

OBRA	01	PRESSUPOST INTERVENCIONS A L'INTERIOR ESGLÉSIA S.FRANCESC
CAPÍTOL	01	ACTUACIÓ 1. ADAPTACIÓ SAGRISTIA
TITOL 3	04	SISTEMES DE COMPARTIMENTACIÓ I D'ACABATS INTERIORS
TITOL 4	02	COMPARTIMENTACIÓ INTERIOR HORITZONTAL
TITOL 5	02	REVESTIMENT DE PARAMENTS
TITOL 5 (1)	03	PAVIMENTS

NUM.	CODI	UA	DESCRIPCIÓ
1	E9234B91	m2	Subbase de grava de pedrera de pedra calcària de 15 cm de gruix i, grandària màxima de 50 a 70 mm, amb estesa i piconatge del material

Num.	Text	Tipus	[C]	[D]	[E]	[F]	TOTAL	Fórmula

AMIDAMENTS

1	Subbase en sagristia		1,000	5,950	3,050		18,148	C#*D#*E#*F#
2			1,000	2,050	1,100		2,255	C#*D#*E#*F#

TOTAL AMIDAMENT **20,403**

2 E7B21E0L m2 Làmina separadora de polietilè de 100 µm i 96 g/m2, col·locada no adherida

Num.	Text	Tipus	[C]	[D]	[E]	[F]	TOTAL	Fórmula
1	Perimetral de la llosa de formigó		1,000	6,000			6,000	C#*D#*E#*F#
2			1,000	2,900			2,900	C#*D#*E#*F#
3			1,000	5,900			5,900	C#*D#*E#*F#
4			1,000	0,600			0,600	C#*D#*E#*F#
5			2,000	0,700			1,400	C#*D#*E#*F#
6			2,000	0,550			1,100	C#*D#*E#*F#
7			1,000	0,450			0,450	C#*D#*E#*F#

TOTAL AMIDAMENT **18,350**

3 E93617B6 m2 Solera de formigó HA-25/P/20/IIa, de consistència plàstica i grandària màxima del granulat 20 mm amb additiu hidròfug, de gruix 15 cm, abocat des de camió

Num.	Text	Tipus	[C]	[D]	[E]	[F]	TOTAL	Fórmula
1	Subbase en sagristia		1,000	5,950	3,050		18,148	C#*D#*E#*F#
2			1,000	2,050	1,100		2,255	C#*D#*E#*F#

TOTAL AMIDAMENT **20,403**

4 E9Z4XA18 m2 Malla electrosoldada de barres corrugades d'acer, elaborada a l'obra i manipulada a taller ME 15 x 15 D: 8 - 8 B 500 T 6 x 2,2, segons UNE 36092, per a l'armadura de lloses de formigó

Num.	Text	Tipus	[C]	[D]	[E]	[F]	TOTAL	Fórmula
1	Subbase en sagristia		1,000	5,950	3,050		18,148	C#*D#*E#*F#
2			1,000	2,050	1,100		2,255	C#*D#*E#*F#
3			2,000	5,950	0,250		2,975	C#*D#*E#*F#
4			2,000	3,050	0,250		1,525	C#*D#*E#*F#
5			2,000	1,050	0,250		0,525	C#*D#*E#*F#

TOTAL AMIDAMENT **25,428**

5 E5ZZU002 m Formació de junt perimetral de capa de formació de pendents en coberta invertida amb planxa de poliestirè 2cm de gruix

Num.	Text	Tipus	[C]	[D]	[E]	[F]	TOTAL	Fórmula
1	Tall en el centre		1,000	3,050			3,050	C#*D#*E#*F#

TOTAL AMIDAMENT **3,050**

6 E614XTAK m2 Paredó recolzat divisori de 9 cm de gruix, de totxana de 240x115x90 mm, LD, categoria I, segons la norma UNE-EN 771-1, per a revestir, col·locat amb morter mixt 1:2:10

Num.	Text	Tipus	[C]	[D]	[E]	[F]	TOTAL	Fórmula
1	Paredons suport solera de graonat		7,000	0,300	0,500		1,050	C#*D#*E#*F#

2			7,000	0,300	0,350		0,735	C#*D#*E#*F#
3			7,000	0,300	0,200		0,420	C#*D#*E#*F#

TOTAL AMIDAMENT **2,205**

7 E5Z2FWKABN9I m2

Solera de supermaó de 500x200x40 mm ref. CC01110 de la serie Supermaons de CALAF , col·locat amb morter mixt 1:2:10, recolzada sobre envanets de sostremort

Num.	Text	Tipus	[C]	[D]	[E]	[F]	TOTAL	Fórmula
1	Per supost esgroans sort. emergència		4,000	3,050	0,300		3,660	C#*D#*E#*F#

TOTAL AMIDAMENT **3,660**

8 E9VZ19AK m

Formació d'esglaó amb totxana de 290x140x100 mm, col·locada i arrebossada amb morter mixt 1:2:10

Num.	Text	Tipus	[C]	[D]	[E]	[F]	TOTAL	Fórmula
1	Graonat sortida emergència		4,000	3,050			12,200	C#*D#*E#*F#

TOTAL AMIDAMENT **12,200**

9 K9D1ML0U m2

Paviment de toves ceràmiques de elaboració manual, de 20x20 cm procedeny¡ts de l'aplec, col·locada a truc de maceta amb morter mixt 1:2:10

Num.	Text	Tipus	[C]	[D]	[E]	[F]	TOTAL	Fórmula
1	Serveis		1,000	3,000	3,100		9,300	C#*D#*E#*F#
2	Davant escales		1,000	1,800	3,000		5,400	C#*D#*E#*F#
3	pas a creuer		1,000	2,100	0,750		1,575	C#*D#*E#*F#
4			1,000	2,650	0,350		0,928	C#*D#*E#*F#
5	(franja sortida emergència)		1,000	3,050	0,200		0,610	C#*D#*E#*F#
6	(brancal perta a altar)		1,000	0,600	1,700		1,020	C#*D#*E#*F#

TOTAL AMIDAMENT **18,833**

10 K9V3C11U m

Revestiment d'esglaó de tova manual ceràmica 20x20 cm en frontal i estesa col·locada a truc de maceta amb morter mixt 1:2:10 i graonera de fusta de pi amb acabat envernissat amb dues capes de vernís de poliuretà, prèvia capa de protector insecticida-fungicida

Num.	Text	Tipus	[C]	[D]	[E]	[F]	TOTAL	Fórmula
1	Graons sortida emergència		4,000	3,050			12,200	C#*D#*E#*F#

TOTAL AMIDAMENT **12,200**

11 K8ABALLI m

Aplicació d'oli de llinosa sobre paviment de toves ceràmiques, en dues mans la primera d'elles diluïda

Num.	Text	Tipus	[C]	[D]	[E]	[F]	TOTAL	Fórmula
1	Paviment							
2	Serveis		1,000	3,000	3,100		9,300	C#*D#*E#*F#
3	Davant escales		1,000	1,800	3,000		5,400	C#*D#*E#*F#
4	pas a creuer		1,000	2,100	0,750		1,575	C#*D#*E#*F#
5			1,000	2,650	0,350		0,928	C#*D#*E#*F#
6	(franja sortida emergència)		1,000	3,050	0,200		0,610	C#*D#*E#*F#
7	(brancal perta a altar)		1,000	0,600	1,700		1,020	C#*D#*E#*F#

AMIDAMENTS

8	Graons		4,000	0,180	3,050		2,196	C#*D#*E#*F#
9			4,000	0,300	3,050		3,660	C#*D#*E#*F#

TOTAL AMIDAMENT **24,689**

OBRA	01	PRESSUPOST INTERVENCIONS A L'INTERIOR ESGLÉSIA S.FRANCESC
CAPÍTOL	01	ACTUACIÓ 1. ADAPTACIÓ SAGRISTIA
TITOL 3	04	SISTEMES DE COMPARTIMENTACIÓ I D'ACABATS INTERIORS
TITOL 4	02	COMPARTIMENTACIÓ INTERIOR HORITZONTAL
TITOL 5	02	REVESTIMENT DE PARAMENTS
TITOL 5 (1)	04	PINTATS

NUM.	CODI	UA	DESCRIPCIÓ
1	E898KAC0	m2	Pintat de parament horitzontal de guix amb pintura amb baix contingut de disolvents, plàstica per a interiors , de color, amb una capa d'imprimació específica i dues capes d' acabat

Num.	Text	Tipus	[C]	[D]	[E]	[F]	TOTAL	Fórmula
1	En les voltes del sostre		1,000	0,200	3,900		0,780	C#*D#*E#*F#
2			1,000	3,950	3,650		14,418	C#*D#*E#*F#
3			1,000	0,300	3,900		1,170	C#*D#*E#*F#
4			1,000	3,950	3,650		14,418	C#*D#*E#*F#
5			1,000	0,200	3,900		0,780	C#*D#*E#*F#

TOTAL AMIDAMENT **31,566**

OBRA	01	PRESSUPOST INTERVENCIONS A L'INTERIOR ESGLÉSIA S.FRANCESC
CAPÍTOL	01	ACTUACIÓ 1. ADAPTACIÓ SAGRISTIA
TITOL 3	05	SISTEMES DE CONDICIONAMENTS, INSTAL.LAC I SERVEIS
TITOL 4	02	RECOLLIDA, EVACUACIÓ I TRACTAMENTS DE RESIDUS

NUM.	CODI	UA	DESCRIPCIÓ
1	ED111B71	m	Desguàs d'aparell sanitari amb tub de PVC-U de paret massissa, àrea d'aplicació B segons norma UNE-EN 1329-1, de DN 110 mm, fins a baixant, caixa o clavegueró

Num.	Text	Tipus	[C]	[D]	[E]	[F]	TOTAL	Fórmula
1	Desguàs inodor		1,000	0,950			0,950	C#*D#*E#*F#

TOTAL AMIDAMENT **0,950**

2	ED111B31	m	Desguàs d'aparell sanitari amb tub de PVC-U de paret massissa, àrea d'aplicació B segons norma UNE-EN 1329-1, de DN 50 mm, fins a baixant, caixa o clavegueró

Num.	Text	Tipus	[C]	[D]	[E]	[F]	TOTAL	Fórmula
1	Desguasos piques		1,000	0,800			0,800	C#*D#*E#*F#
2			1,000	1,000			1,000	C#*D#*E#*F#

TOTAL AMIDAMENT **1,800**

3	KY31511U	u	Formació de pas per conducció de serveis o clavegueram en paret de maçoneria i posterior reconstrucció i retacat del pas amb el propi material del mur i amb morter de calç , amb compressor i càrrega manual de runa sobre camió o conenidor

AMIDAMENTS

Num.	Text	Tipus	[C]	[D]	[E]	[F]	TOTAL	Fórmula
1	Formació pas de col.lector en mur maçoneria		1,000	1,000			1,000	C#*D#*E#*F#

TOTAL AMIDAMENT **1,000**

4 E222142B m3

Excavació de rasa i pou de fins a 2 m de fondària, en terreny compacte (SPT 20-50), realitzada amb retroexcavadora i amb les terres deixades a la vora

Num.	Text	Tipus	[C]	[D]	[E]	[F]	TOTAL	Fórmula
1	Zona interior							
2	per arqueta		1,000	0,950	0,950	0,200	0,181	C#*D#*E#*F#
3	per col.lector d.90		1,000	1,700	0,300	0,200	0,102	C#*D#*E#*F#
4	Zona exterior							
5	pel col.lector		1,000	2,700	0,400	0,500	0,540	C#*D#*E#*F#

TOTAL AMIDAMENT **0,823**

5 E2241100 m2

Repàs de sols i parets de rases, pous i recalçats fins a 1,5 m de fondària

Num.	Text	Tipus	[C]	[D]	[E]	[F]	TOTAL	Fórmula
1	Zona interior							
2	per arqueta		1,000	0,950	0,950		0,903	C#*D#*E#*F#
3	per col.lector d.90		1,000	1,700	0,300		0,510	C#*D#*E#*F#
4	Zona exterior							
5	pel col.lector		1,000	2,700	0,400		1,080	C#*D#*E#*F#

TOTAL AMIDAMENT **2,493**

6 F228AM00 m3

Rebliment i piconatge de rasa d'amplària més de 0,6 i fins a 1,5 m, amb sorra, en tongades de gruix de més de 25 i fins a 50 cm, utilitzant picó vibrant

Num.	Text	Tipus	[C]	[D]	[E]	[F]	TOTAL	Fórmula
1	Fons rases colectors							
2	Zona interior							
3	per col.lector d.90		1,000	1,700	0,300	0,100	0,051	C#*D#*E#*F#

TOTAL AMIDAMENT **0,051**

7 FD7FR575 m

Tub de PVC-U=90mm de paret massissa àrea d'aplicació B segons norma UNE-EN 1329-1, per anar formigonat, unió elàstica amb massilla adhesiva de poliuretà i col·locat al fons de la rasa

Num.	Text	Tipus	[C]	[D]	[E]	[F]	TOTAL	Fórmula
1	Entre desguasos piques-col.lector		1,000	2,100			2,100	C#*D#*E#*F#

TOTAL AMIDAMENT **2,100**

8 FD7FZ575 m

Tub de PVC-U de paret massissa per a sanejament amb pressió, de DN 125 mm i de PN 6 bar segons norma UNE-EN 1456-1, per anar formigonat, unió elàstica amb massilla adhesiva de poliuretà i col·locat al fons de la rasa

Num.	Text	Tipus	[C]	[D]	[E]	[F]	TOTAL	Fórmula
1	Tram de col.lector via pública		1,000	2,850	1,000		2,850	C#*D#*E#*F#

AMIDAMENTS

TOTAL AMIDAMENT **2,850**

9 FD95V470 m

Recobriment protector exterior per a clavegueres de tub de formigó de diàmetre 12,5cm, amb 15 cm de formigó HM-20/P/20/I

Num.	Text	Tipus	[C]	[D]	[E]	[F]	TOTAL	Fórmula
1	Tram de col.lector via pública		1,000	2,850	1,000		2,850	C#*D#*E#*F#

TOTAL AMIDAMENT **2,850**

10 ED35135X u

Pericó de pas, de 45x45x40 cm de mides interiors, amb paret de 15 cm de gruix de maó calat de 290x140x100 mm, arrebossada i lliscada per dins amb morter 1:2:10, sobre solera de formigó en massa de 10 cm

Num.	Text	Tipus	[C]	[D]	[E]	[F]	TOTAL	Fórmula
1	Arqueta a peu d'inodor		1,000	1,000			1,000	C#*D#*E#*F#

TOTAL AMIDAMENT **1,000**

11 ED31MAC1 u

Tapa de registre estanca replenable model SENCILLO d'alumini fos de 50x50 cm. ref. 12050, amb junta d'estanqueïtat d'EPM de d. 8 mm, cargols allen d'acer inox mètrica 10, de la casa MACO, resistència de 15Kn, col.locada

Num.	Text	Tipus	[C]	[D]	[E]	[F]	TOTAL	Fórmula
1	Per arqueta		1,000	1,000			1,000	C#*D#*E#*F#

TOTAL AMIDAMENT **1,000**

12 E9G2MACO u

Replenat de tapa de registre d'arqueta d'alumini fos de 50x50 cm,amb maó ceràmic manual 20x20x2,5 cm., procedents de l'aplec del material, col·locada amb adhesiu per a rajola ceràmica C1 E (UNE-EN 12004) i rejuntat amb beurada CG1 (UNE-EN 13888) i prèvia aplicació de pont d'unió amb adhesiu de resines epoxi sense dissolvents

Num.	Text	Tipus	[C]	[D]	[E]	[F]	TOTAL	Fórmula
1	Tapa arqueta R1		1,000	1,000			1,000	C#*D#*E#*F#

TOTAL AMIDAMENT **1,000**

13 F9Z1U010 m

Tall de paviments de qualsevol tipus amb disc de diamant

Num.	Text	Tipus	[C]	[D]	[E]	[F]	TOTAL	Fórmula
1	Per rasa col.lector							
2	tram d'asfalt		2,000	1,000			2,000	C#*D#*E#*F#
3	tram formigó		2,000	0,400			0,800	C#*D#*E#*F#

TOTAL AMIDAMENT **2,800**

14 K219CC11 m2

Enderroc de vorera de panot, amb compressor i càrrega manual de runa sobre camió o contenidor

Num.	Text	Tipus	[C]	[D]	[E]	[F]	TOTAL	Fórmula
1	Per rasa col.lector							
2	tram vorera (panot)1		1,000	0,700	0,400		0,280	C#*D#*E#*F#

TOTAL AMIDAMENT **0,280**

AMIDAMENTS

15 K2194LLU m2 Desmuntatge de paviment de llambordes granítiques, amb mitjans manuals, i aplec per a posterior aprofitament

Num.	Text	Tipus	[C]	[D]	[E]	[F]	TOTAL	Fórmula
1	Per rasa col.lector							
2	tram llambordes		1,000	0,400	0,400		0,160	C#*D#*E#*F#

TOTAL AMIDAMENT **0,160**

16 K2192311 m3 Enderroc de solera de formigó en massa, amb compressor i càrrega manual i mecànica de runa sobre camió o contenidor

Num.	Text	Tipus	[C]	[D]	[E]	[F]	TOTAL	Fórmula
1	Per rasa col.lector							
2	tram formigó		1,000	0,400	0,400	0,150	0,024	C#*D#*E#*F#

TOTAL AMIDAMENT **0,024**

17 K2194A11 m2 Arrencada de paviment asfàltic, amb compressor i càrrega manual i mecànica de runa sobre camió o contenidor

Num.	Text	Tipus	[C]	[D]	[E]	[F]	TOTAL	Fórmula
1	Per rasa col.lector							
2	tram asfalt		1,000	1,100	0,400		0,440	C#*D#*E#*F#

TOTAL AMIDAMENT **0,440**

18 E9E1521G m2 Paviment de panot per a vorera gris de 25x25x2,5 cm, classe 1a, preu alt, sobre suport de 3 cm de sorra, col·locat a truc de maceta amb morter mixt 1:2:10 i beurada de ciment pòrtland

Num.	Text	Tipus	[C]	[D]	[E]	[F]	TOTAL	Fórmula
1	Per rasa col.lector							
2	tram vorera (panot)		1,000	1,000	0,700	0,400	0,280	C#*D#*E#*F#

TOTAL AMIDAMENT **0,280**

19 E9361560 m2 Solera de formigó HM-20/P/20/I, de consistència plàstica i grandària màxima del granulat 20 mm, de gruix 10 cm, abocat des de camió

Num.	Text	Tipus	[C]	[D]	[E]	[F]	TOTAL	Fórmula
1	Reposició paviment en tram formigó		1,000	0,400	0,400		0,160	C#*D#*E#*F#
2	Per base de pav. asfàltic		1,000	2,700	0,400		1,080	C#*D#*E#*F#

TOTAL AMIDAMENT **1,240**

20 F9J13J40 m2 Reg d'adherència amb emulsió bituminosa catiònica tipus C60B3/B4 ADH(ECR-1), amb dotació 1 kg/m2

Num.	Text	Tipus	[C]	[D]	[E]	[F]	TOTAL	Fórmula
1	Reposició paviment asfàltic		1,000	2,700	0,400		1,080	C#*D#*E#*F#
2	Coeficient corrector		1,000	1,080	5,000		5,400	C#*D#*E#*F#

TOTAL AMIDAMENT **6,480**

21 F9H11B31 t Paviment de mescla bituminosa contínua en calent tipus AC 22 bin B 35/50 S, amb betum asfàltic de penetració, de granulometria semidensa per a capa intermèdia i granulat granític, estesa i compactada (S20)

AMIDAMENTS

Num.	Text	Tipus	[C]	[D]	[E]	[F]	TOTAL	Fórmula
1	Reposició paviment asfàltic		1,000	1,100	0,060	2,400	0,158	C#*D#*E#*F#
2	Coeficient corrector		0,000	1,158	5,000		0,000	C#*D#*E#*F#

TOTAL AMIDAMENT **0,158**

22 F9F1510U m2

Paviment de llambordes granítiques procedents de l'aplec, col·locades amb morter de ciment 1:4 elaborat a l'obra amb formigonera de 165 l

Num.	Text	Tipus	[C]	[D]	[E]	[F]	TOTAL	Fórmula
1	Reposició paviment llambordes		1,000	0,400	0,600		0,240	C#*D#*E#*F#

TOTAL AMIDAMENT **0,240**

OBRA 01 PRESSUPOST INTERVENCIONS A L'INTERIOR ESGLÉSIA S.FRANCESC
CAPÍTOL 01 ACTUACIÓ 1. ADAPTACIÓ SAGRISTIA
TITOL 3 05 SISTEMES DE CONDICIONAMENTS, INSTAL.LAC I SERVEIS
TITOL 4 03 INSTAL.LACIONS D'AIGÜA
TITOL 5 01 DISTRIBUCIÓ

NUM.	CODI	UA	DESCRIPCIÓ

1 EJMAU020 u

Arqueta de fosa de ferro amb tapa PRFV i registre amb clau 8L025, per a instal·lació de comptador d´aigua DN13, longitud 115mm, racor d'entrada 7/8´´, ràcor de sortida 3/4´´, connexions PE25, de 384x214x200 mm, instal·lat encastat en vorera i equipat amb vàlvula d'entrada a comptador i vàlvula de sortida amb retenció

Num.	Text	Tipus	[C]	[D]	[E]	[F]	TOTAL	Fórmula
1	Comptador aigua lavabos		1,000				1,000	C#*D#*E#*F#

TOTAL AMIDAMENT **1,000**

2 EJM15010 u

Comptador d'aigua electrònic per a aigua freda, classe metrològica C, calibre nominal 15 mm, cabal nominal 1,5 m3/h, pressió nominal 10 bar, amb 2 connectors del tipus RJ11 al frontal, amb unions roscades, apte per a muntar en posició horitzontal o vertical, connectat a una bateria o a un ramal

Num.	Text	Tipus	[C]	[D]	[E]	[F]	TOTAL	Fórmula
1	Aigua lavabos		1,000				1,000	C#*D#*E#*F#

TOTAL AMIDAMENT **1,000**

3 EFB15655 m

Tub de polietilè de designació PE 100, de 25 mm de diàmetre nominal, de 16 bar de pressió nominal, sèrie SDR 11, UNE-EN 12201-2, connectat a pressió, amb grau de dificultat mitjà, utilitzant accessoris de plàstic i col·locat al fons de la rasa

Num.	Text	Tipus	[C]	[D]	[E]	[F]	TOTAL	Fórmula
1	Entrada aigua lavabos		3,000				3,000	C#*D#*E#*F#

TOTAL AMIDAMENT **3,000**

4 EFB46515 m

Tub de polietilè reticulat de 20 mm de diàmetre nominal exterior i 1,9 mm de gruix, amb barrera antioxigen , connectat a pressió i col·locat superficialment

Num.	Text	Tipus	[C]	[D]	[E]	[F]	TOTAL	Fórmula
1	Dsitribució lavabos		1,000	3,000			3,000	C#*D#*E#*F#

AMIDAMENTS

TOTAL AMIDAMENT **3,000**

5 EFB44S41 m

Tub de polietilè reticulat de 16 mm de diàmetre nominal exterior i 1,8 mm de gruix, de la sèrie 4 segons UNE-EN ISO 15875-2, connectat a pressió i col·locat superficialment

Num.	Text	Tipus	[C]	[D]	[E]	[F]	TOTAL	Fórmula
1	Distribució lavabos		8,000				8,000	C#*D#*E#*F#

TOTAL AMIDAMENT **8,000**

6 EJ2Z1121 u

Aixeta tipus senzill, muntada superficialment, de llautó cromat, preu alt, amb sortida roscada de diàmetre 3/4´´ i entrada roscada de 1/2´´

Num.	Text	Tipus	[C]	[D]	[E]	[F]	TOTAL	Fórmula
1	Claus aparells		3,000				3,000	C#*D#*E#*F#

TOTAL AMIDAMENT **3,000**

7 EJ2ZN42K u

Maniguet flexible, de malla metàl·lica amb ànima interior sintètica, preu alt, amb dues unions roscades de 1/2´´

Num.	Text	Tipus	[C]	[D]	[E]	[F]	TOTAL	Fórmula
1	Connexió aparells		3,000				3,000	C#*D#*E#*F#

TOTAL AMIDAMENT **3,000**

OBRA	01	PRESSUPOST INTERVENCIONS A L'INTERIOR ESGLÉSIA S.FRANCESC
CAPÍTOL	01	ACTUACIÓ 1. ADAPTACIÓ SAGRISTIA
TITOL 3	05	SISTEMES DE CONDICIONAMENTS, INSTAL.LAC I SERVEIS
TITOL 4	03	INSTAL.LACIONS D'AIGÜA
TITOL 5	02	AIXETES, SANITARIS I ACCESSORIS

NUM.	CODI	UA	DESCRIPCIÓ

1 EJ14BVER u

Inodor de porcellana vitrificada de tanc baix de doble descàrrega (6-3 l.), de sortida vertical, amb seient, frontises d'acer inox i tapa, de color blanc, mod. Veronica de Roca (349379), col.locat sobre el paviment i connectat a la xarxa d'evacuació.

Num.	Text	Tipus	[C]	[D]	[E]	[F]	TOTAL	Fórmula
1	Servei adaptat		1,000	1,000			1,000	C#*D#*E#*F#

TOTAL AMIDAMENT **1,000**

2 EJ13BDIV u

Lavabo de porcellana vitrificada, 47x44cm. Diverta 47 de Roca , ref 327111 ,de color blanc, col.locat amb suport murals, i accessoris per penjar

Num.	Text	Tipus	[C]	[D]	[E]	[F]	TOTAL	Fórmula
1	Servei		2,000	1,000			2,000	C#*D#*E#*F#

TOTAL AMIDAMENT **2,000**

3 EJ331151 u

Desguàs recte per a lavabo, amb tap i cadeneta incorporats, de llautó, de diàmetre 1´´1/4, roscat a un sifó de llautó cromat

Num.	Text	Tipus	[C]	[D]	[E]	[F]	TOTAL	Fórmula
1	Servei		2,000	1,000			2,000	C#*D#*E#*F#

AMIDAMENTS

TOTAL AMIDAMENT **2,000**

4 EJ33B16F u Sifó de botella per a lavabo, de llautó cromat de diàmetre 1´´1/4 amb enllaç de diàmetre 30 mm, connectat a la xarxa de petita evacuació

Num.	Text	Tipus	[C]	[D]	[E]	[F]	TOTAL	Fórmula
1	Servei		2,000	1,000			2,000	C#*D#*E#*F#

TOTAL AMIDAMENT **2,000**

5 EJ239111 u Aixeta senzilla temporitzada per a lavabo, muntada superficialment sobre taulell o aparell sanitari, de llautó cromat, preu superior, amb entrada de 1/2´´

Num.	Text	Tipus	[C]	[D]	[E]	[F]	TOTAL	Fórmula
1	Servei		2,000	1,000			2,000	C#*D#*E#*F#

TOTAL AMIDAMENT **2,000**

OBRA 01 PRESSUPOST INTERVENCIONS A L'INTERIOR ESGLÉSIA S.FRANCESC
CAPÍTOL 01 ACTUACIÓ 1. ADAPTACIÓ SAGRISTIA
TITOL 3 05 SISTEMES DE CONDICIONAMENTS, INSTAL.LAC I SERVEIS
TITOL 4 03 INSTAL.LACIONS D'AIGÜA
TITOL 5 03 AJUDES DE PALETERIA

NUM.	CODI	UA	DESCRIPCIÓ
1	PPAUZAG1	u	Ajuts del ram de paleta necessaris per la instal·lació de fontaneria segons projecte, inclòs obertura i tapat de forats i regates, neteja i en general tots els elements no especificats en els amidaments i siguin necessaris per a deixar la instal.lacio totalment acabada

AMIDAMENT DIRECTE **1,000**

OBRA 01 PRESSUPOST INTERVENCIONS A L'INTERIOR ESGLÉSIA S.FRANCESC
CAPÍTOL 01 ACTUACIÓ 1. ADAPTACIÓ SAGRISTIA
TITOL 3 05 SISTEMES DE CONDICIONAMENTS, INSTAL.LAC I SERVEIS
TITOL 4 08 INSTAL.LACIONS ELÉCTRIQUES
TITOL 5 01 ESCOMESA, COMPTADOR

NUM.	CODI	UA	DESCRIPCIÓ
1	EG1137DU	u	Caixa de distribució per urbanitzacions (CDU) de polièster reforçat amb fibra de vidre, de 400 A, segons esquema Endesa 6700038, bse de neutre seccionable tamany NH-2 400A, 6 bases NH-2 400A (tres amb gavinets de seccionament), 6 bases de fusibles tipu UTE 22x58 per dos sortides trifàsiques o fins a 4 monofàsiques, muntada superficialment

AMIDAMENT DIRECTE **1,000**

2	EG1M122X	u	Caixa general de protecció i mesura CPM-MF4 de polièster reforçat, amb porta i finestreta, Ref. Endesa 6706522 de 517x536x227 mm, amb bases fusibles seccionables en càrrega 00, 160A, base de neutre seccionable, per a un comptador trifàsic, muntada superficialment

AMIDAMENT DIRECTE **1,000**

OBRA 01 PRESSUPOST INTERVENCIONS A L'INTERIOR ESGLÉSIA S.FRANCESC

AMIDAMENTS

CAPÍTOL	01	ACTUACIÓ 1. ADAPTACIÓ SAGRISTIA
TITOL 3	05	SISTEMES DE CONDICIONAMENTS, INSTAL.LAC I SERVEIS
TITOL 4	08	INSTAL.LACIONS ELÉCTRIQUES
TITOL 5	02	QUADRES ELÈCTRICS

NUM.	CODI	UA	DESCRIPCIÓ
1	EG14E622	u	Caixa per a quadre de distribució elèctrica, de cos de planxa d'acer acabat pintat al forn amb revestiment intern de material aïllant i porta metàl·lica opaca amb pany i clau de serreta, per a una intensitat màxima de 160 A, capacitat total de 48 mòduls (18 mm) repartits en 2 fileres de 24 mòduls cadascuna, aïllament elèctric classe II i grau de protecció IP41 i IK08, encastada
			AMIDAMENT DIRECTE **1,000**
2	EG482325	u	Protector per a sobretensions permanents i transitòries amb IGA integrat d'intensitat nominal 25 A, tetrapolar (3P+N), PIA corba C, de poder de tall segons UNE-EN 60898 de 6000 A, intensitat màxima transitòria 15 kA, muntat en perfil DIN
			AMIDAMENT DIRECTE **1,000**
3	EG415D59	u	Interruptor automàtic magnetotèrmic de 10 A d'intensitat nominal, tipus PIA corba C, bipolar (1P+N), de 6000 A de poder de tall segons UNE-EN 60898 i de 10 kA de poder de tall segons UNE-EN 60947-2, de 2 mòduls DIN de 18 mm d'amplària, muntat en perfil DIN
			AMIDAMENT DIRECTE **3,000**
4	EG415D5B	u	Interruptor automàtic magnetotèrmic de 16 A d'intensitat nominal, tipus PIA corba C, bipolar (1P+N), de 6000 A de poder de tall segons UNE-EN 60898 i de 10 kA de poder de tall segons UNE-EN 60947-2, de 2 mòduls DIN de 18 mm d'amplària, muntat en perfil DIN
			AMIDAMENT DIRECTE **1,000**
5	EG415DJB	u	Interruptor automàtic magnetotèrmic de 16 A d'intensitat nominal, tipus PIA corba C, tetrapolar (4P), de 6000 A de poder de tall segons UNE-EN 60898 i de 10 kA de poder de tall segons UNE-EN 60947-2, de 4 mòduls DIN de 18 mm d'amplària, muntat en perfil DIN
			AMIDAMENT DIRECTE **1,000**
6	EG42429H	u	Interruptor diferencial de la classe AC, gamma terciari, de 40 A d'intensitat nominal, bipolar (2P), de sensibilitat 0,03 A, de desconnexió fix instantani, amb botó de test incorporat i indicador mecànic de defecte, construït segons les especificacions de la norma UNE-EN 61008-1, de 2 mòduls DIN de 18 mm d'amplària, muntat en perfil DIN
			AMIDAMENT DIRECTE **3,000**
7	EG4242JH	u	Interruptor diferencial de la classe AC, gamma terciari, de 40 A d'intensitat nominal, tetrapolar (4P), de sensibilitat 0,03 A, de desconnexió fix instantani, amb botó de test incorporat i indicador mecànic de defecte, construït segons les especificacions de la norma UNE-EN 61008-1, de 4 mòduls DIN de 18 mm d'amplària, muntat en perfil DIN
			AMIDAMENT DIRECTE **1,000**
8	EG47232F	u	Interruptor en càrrega modular de 25 A d'intensitat nominal i 250V de tensió assignada d'aïllament (Ui), bipolar (2P), tall completament aparent amb indicador mecànic de senyalització de l' estat dels contactes, amb indicador lluminós, categoria d'ús AC-22A segons UNE-EN 60947-3, d'1 mòdul d'amplària (18mm p/ mòdul), fixat a pressió

Num.	Text	Tipus	[C]	[D]	[E]	[F]	TOTAL	Fórmula
1	Interruptors llums		6,000				6,000	C#*D#*E#*F#

AMIDAMENTS

TOTAL AMIDAMENT **6,000**

9 EG4W1120 u Born de connexió per a conductors flexibles de fins a 2,5 mm2 de secció, de 5 mm de pas, muntada sobre perfil DIN

AMIDAMENT DIRECTE **35,000**

10 EG4W11B0 u Born de connexió per a conductors flexibles des de 4 fins a 16 mm2 de secció, de 12 mm de pas, muntada sobre perfil DIN

AMIDAMENT DIRECTE **5,000**

OBRA	01	PRESSUPOST INTERVENCIONS A L'INTERIOR ESGLÉSIA S.FRANCESC
CAPÍTOL	01	ACTUACIÓ 1. ADAPTACIÓ SAGRISTIA
TITOL 3	05	SISTEMES DE CONDICIONAMENTS, INSTAL.LAC I SERVEIS
TITOL 4	08	INSTAL.LACIONS ELÉCTRIQUES
TITOL 5	03	CONDUCTORS I CANALITZACIONS

NUM.	CODI	UA	DESCRIPCIÓ

1 EG312566 m Cable amb conductor de coure de 0,6/1 kV de tensió assignada, amb designació RZ1-K (AS), tetrapolar, de secció 4 x 10 mm2, amb coberta del cable de poliolefines amb baixa emissió fums, col·locat en canal o safata

Num.	Text	Tipus	[C]	[D]	[E]	[F]	TOTAL	Fórmula
1	Derivació individual		1,000	4,000			4,000	C#*D#*E#*F#

TOTAL AMIDAMENT **4,000**

2 EG325124 m Cable amb conductor de coure 450/750 V de tensió assignada, amb designació ES07Z1-K (AS), unipolar, de secció 1 x 1,5 mm2, amb aïllament poliolefines, amb baixa emissió fums, col·locat en tub

Num.	Text	Tipus	[C]	[D]	[E]	[F]	TOTAL	Fórmula
1	Llum lavabos		3,000	5,000			15,000	C#*D#*E#*F#
2	Llum accés		3,000	3,000			9,000	C#*D#*E#*F#
3	Emergències		3,000	6,000			18,000	C#*D#*E#*F#

TOTAL AMIDAMENT **42,000**

3 EG325134 m Cable amb conductor de coure 450/750 V de tensió assignada, amb designació ES07Z1-K (AS), unipolar, de secció 1 x 2,5 mm2, amb aïllament poliolefines, amb baixa emissió fums, col·locat en tub

Num.	Text	Tipus	[C]	[D]	[E]	[F]	TOTAL	Fórmula
1	Secamans		3,000	5,000			15,000	C#*D#*E#*F#
2	Endolls schuko quadre		3,000	2,000			6,000	C#*D#*E#*F#
3	Endoll Cetac quadre		5,000	1,000			5,000	C#*D#*E#*F#

TOTAL AMIDAMENT **26,000**

4 EG22TD1K m Tub corbable corrugat de polietilè, de doble capa, llisa la interior i corrugada l'exterior, de 63 mm de diàmetre nominal, aïllant i no propagador de la flama, resistència a l'impacte de 20 J, resistència a compressió de 450 N, muntat com a canalització soterrada

Num.	Text	Tipus	[C]	[D]	[E]	[F]	TOTAL	Fórmula
1	Derivació individual		3,000				3,000	C#*D#*E#*F#

AMIDAMENTS

TOTAL AMIDAMENT **3,000**

5 EG22TP1K m

Tub corbable corrugat de polietilè, de doble capa, llisa la interior i corrugada l'exterior, de 160 mm de diàmetre nominal, aïllant i no propagador de la flama, resistència a l'impacte de 40 J, resistència a compressió de 450 N, muntat com a canalització soterrada

Num.	Text	Tipus	[C]	[D]	[E]	[F]	TOTAL	Fórmula
1	Escomeses		1,000	6,000			6,000	C#*D#*E#*F#

TOTAL AMIDAMENT **6,000**

6 EG22H711 m

Tub flexible corrugat de plàstic sense halògens, de 20 mm de diàmetre nominal, aïllant i no propagador de la flama, de baixa emissió de fums i sense emissió de gasos tòxics ni corrosius, resistència a l'impacte de 2 J, resistència a compressió de 320 N i una rigidesa dielèctrica de 2000 V, muntat encastat

AMIDAMENT DIRECTE **22,000**

OBRA	01	PRESSUPOST INTERVENCIONS A L'INTERIOR ESGLÉSIA S.FRANCESC
CAPÍTOL	01	ACTUACIÓ 1. ADAPTACIÓ SAGRISTIA
TITOL 3	05	SISTEMES DE CONDICIONAMENTS, INSTAL.LAC I SERVEIS
TITOL 4	08	INSTAL.LACIONS ELÉCTRIQUES
TITOL 5	04	MECANISMES

NUM.	CODI	UA	DESCRIPCIÓ

1 EG731182 u

Interruptor detector de moviment, de tipus universal, per a càrregues resistives de fins a 1000 W de potència i 230 V de tensió d'alimentació, de 10 a 300 s de temps de desconnexió, sensibilitat d'activació de 5 a 120 lux, amb tapa, preu mitjà, encastat

Num.	Text	Tipus	[C]	[D]	[E]	[F]	TOTAL	Fórmula
1	Enceses lavabos		2,000				2,000	C#*D#*E#*F#

TOTAL AMIDAMENT **2,000**

2 EG6P2363 u

Presa de corrent industrial de tipus semiencastat, 3P+N+T, de 16 A i 380-415 V de tensió nominal segons norma UNE-EN 60309-1, amb grau de protecció de IP-67, col.locada

Num.	Text	Tipus	[C]	[D]	[E]	[F]	TOTAL	Fórmula
1	Quadre endolls		1,000				1,000	C#*D#*E#*F#

TOTAL AMIDAMENT **1,000**

3 EG638152 u

Presa de corrent de tipus modular de 2 mòduls estrets, bipolar amb presa de terra lateral (2P+T), 16 A 250 V, amb tapa, preu mitjà, muntada sobre caixa o bastidor

Num.	Text	Tipus	[C]	[D]	[E]	[F]	TOTAL	Fórmula
1	Quadre endolls		2,000				2,000	C#*D#*E#*F#

TOTAL AMIDAMENT **2,000**

4 EG631152 u

Presa de corrent de tipus universal, bipolar amb presa de terra lateral (2P+T), 16 A 250 V, amb tapa, preu mitjà, encastada

Num.	Text	Tipus	[C]	[D]	[E]	[F]	TOTAL	Fórmula
1	Secamans		1,000				1,000	C#*D#*E#*F#

AMIDAMENTS

TOTAL AMIDAMENT 1,000

5 EG61CEC8 u Caixa de mecanismes per a centralització de funcions en lloc de treball, de material plàstic, de 4 columnes, amb capacitat per a 8 mecanismes modulars, muntat encastat

Num.	Text	Tipus	[C]	[D]	[E]	[F]	TOTAL	Fórmula
1	Quadre endolls		1,000				1,000	C#*D#*E#*F#

TOTAL AMIDAMENT 1,000

OBRA 01 PRESSUPOST INTERVENCIONS A L'INTERIOR ESGLÉSIA S.FRANCESC
CAPÍTOL 01 ACTUACIÓ 1. ADAPTACIÓ SAGRISTIA
TITOL 3 05 SISTEMES DE CONDICIONAMENTS, INSTAL.LAC I SERVEIS
TITOL 4 08 INSTAL.LACIONS ELÉCTRIQUES
TITOL 5 05 POSADA A TERRES

NUM.	CODI	UA	DESCRIPCIÓ
1	EG380907	m	Conductor de coure nu, unipolar de secció 1x35 mm2, muntat en malla de connexió a terra

AMIDAMENT DIRECTE 12,000

2 EGD1322E u Piqueta de connexió a terra d'acer, amb recobriment de coure 300 µm de gruix, de 2000 mm llargària de 14,6 mm de diàmetre, clavada a terra

AMIDAMENT DIRECTE 3,000

3 EGDZ1102 u Punt de connexió a terra amb pont seccionador de platina de coure, muntat en caixa estanca i col·locat superficialment

AMIDAMENT DIRECTE 1,000

OBRA 01 PRESSUPOST INTERVENCIONS A L'INTERIOR ESGLÉSIA S.FRANCESC
CAPÍTOL 01 ACTUACIÓ 1. ADAPTACIÓ SAGRISTIA
TITOL 3 05 SISTEMES DE CONDICIONAMENTS, INSTAL.LAC I SERVEIS
TITOL 4 08 INSTAL.LACIONS ELÉCTRIQUES
TITOL 5 06 LEGALITZACIÓ

NUM.	CODI	UA	DESCRIPCIÓ
1	PPAULEG1	u	Partida d'abonament íntegre corresponent a la redacció del projecte de legalització, inspecció inicial per part d'organisme de control i registre al RITSIC

Num.	Text	Tipus	[C]	[D]	[E]	[F]	TOTAL	Fórmula
1	Legalització		1,000	1,000			1,000	C#*D#*E#*F#

TOTAL AMIDAMENT 1,000

OBRA 01 PRESSUPOST INTERVENCIONS A L'INTERIOR ESGLÉSIA S.FRANCESC
CAPÍTOL 01 ACTUACIÓ 1. ADAPTACIÓ SAGRISTIA
TITOL 3 05 SISTEMES DE CONDICIONAMENTS, INSTAL.LAC I SERVEIS
TITOL 4 08 INSTAL.LACIONS ELÉCTRIQUES
TITOL 5 07 AJUDES DE PALETERIA

AMIDAMENTS

NUM.	CODI	UA	DESCRIPCIÓ
1	PPAUZEL1	u	Ajuts del ram de paleta necessaris per a la instal·lació d'electricitat segons projecte, inclòs obertura i tapat de forats i regates, neteja i en general tots els elements no especificats en els amidaments i siguin necessaris per a deixar la instal.lacio totalment acabada

Num.	Text	Tipus	[C]	[D]	[E]	[F]	TOTAL	Fórmula
1	Ajudes a la instal.lació d'electricitat		1,000	1,000			1,000	C#*D#*E#*F#

TOTAL AMIDAMENT **1,000**

OBRA 01 PRESSUPOST INTERVENCIONS A L'INTERIOR ESGLÉSIA S.FRANCESC
CAPÍTOL 01 ACTUACIÓ 1. ADAPTACIÓ SAGRISTIA
TITOL 3 05 SISTEMES DE CONDICIONAMENTS, INSTAL.LAC I SERVEIS
TITOL 4 09 INSTAL.LACIONS D'IL.LUMINACIÓ

NUM.	CODI	UA	DESCRIPCIÓ
1	EH61SOL3	u	Llum d'emergència circular SOL LD N3 LED de Daisalux, equivalent o superior, amb làmpada led, no permanent i IP44 IK04, aïllament classe II, amb un flux de 150 lúmens, 1 h d'autonomia, de forma rectangular amb difusor i cos de policarbonat, col·locat empotrat al fals sostre o paret, inclòs caixetí per encastar.

Num.	Text	Tipus	[C]	[D]	[E]	[F]	TOTAL	Fórmula
1	Accés i lavabos		3,000				3,000	C#*D#*E#*F#

TOTAL AMIDAMENT **3,000**

2	EH110DPR	u	Lluminaria de suspensió quadrada amb equip integrat i llum D/I de 2x2m, model PROFREEL de Esse-ci, formada per perfils Profreel de 2m, difusor opal 2m per llum directa, difusor 1,2m per llum indirecta (en dos trams), unions, alimentació, suspensió alimentador 24V i 100W, bobina LED 5m IP20 i 22W/m a 3000ºK, regleta Led de 1,4m a 230V i 3000ºK (en dos trams), Taxa RAEE, col.locada i comprovada.

Num.	Text	Tipus	[C]	[D]	[E]	[F]	TOTAL	Fórmula
1	Accés i lavabos		2,000				2,000	C#*D#*E#*F#

TOTAL AMIDAMENT **2,000**

OBRA 01 PRESSUPOST INTERVENCIONS A L'INTERIOR ESGLÉSIA S.FRANCESC
CAPÍTOL 01 ACTUACIÓ 1. ADAPTACIÓ SAGRISTIA
TITOL 3 06 EQUIPAMENTS

NUM.	CODI	UA	DESCRIPCIÓ
1	EJ46U003	u	Barra mural doble abatible per a bany adaptat, de 800 mm de llargària i 35 mm de D, de tub d'alumini recobert de niló, col·locat amb fixacions mecàniques

Num.	Text	Tipus	[C]	[D]	[E]	[F]	TOTAL	Fórmula
1	Servei adaptat		2,000	1,000			2,000	C#*D#*E#*F#

TOTAL AMIDAMENT **2,000**

2	EJ43U010	u	Dispensador de paper en rotlle tipus metxa per a eixugamans, de 310 mm d'alçària per 255 mm de diàmetre, col.locat amb fixacions mecàniques

AMIDAMENTS

Num.	Text	Tipus	[C]	[D]	[E]	[F]	TOTAL	Fórmula
1	Al costat piques		2,000	1,000			2,000	C#*D#*E#*F#

TOTAL AMIDAMENT **2,000**

3 EJ42U010 u

Dosificador de sabó vertical, de dimensions 118x206x68 mm, capacitat d'1,1 kg, d'acer inoxidable amb acabat satinat en superfícies exposades, antivandàlic i amb visor de nivell de sabó i clau de seguretat , col.locat amb fixacions mecàniques

Num.	Text	Tipus	[C]	[D]	[E]	[F]	TOTAL	Fórmula
1	Entre piques		1,000	1,000			1,000	C#*D#*E#*F#

TOTAL AMIDAMENT **1,000**

4 EJ4ZU030 u

Portarotlles doble de paper higiènic, d'acer inoxidable, de dimensions 230 x 115 x 110 mm, col.locat amb fixacions mecàniques

Num.	Text	Tipus	[C]	[D]	[E]	[F]	TOTAL	Fórmula
1	En servei adaptat		1,000	1,000			1,000	C#*D#*E#*F#

TOTAL AMIDAMENT **1,000**

5 EC1K150U u

Mirall de lluna incolora de 5 mm de gruix, circular de 45 cm de diàmetre, amb els cantells politsi trassera de tauler, col·locat fixat mecànicament sobre el parament

Num.	Text	Tipus	[C]	[D]	[E]	[F]	TOTAL	Fórmula
1	Davant piques		2,000	1,000			2,000	C#*D#*E#*F#

TOTAL AMIDAMENT **2,000**

OBRA 01 PRESSUPOST INTERVENCIONS A L'INTERIOR ESGLÉSIA S.FRANCESC
CAPÍTOL 01 ACTUACIÓ 1. ADAPTACIÓ SAGRISTIA
TITOL 3 11 INTERVENCIÓ ARQUEOLÒGICA

NUM.	CODI	UA	DESCRIPCIÓ

1 PPA0ARQ1 pa

Elaboració del projecte d'intervenció previ per lliurar a l'Ajuntament pel tràmit de la sol.licitud del permís d'intervenció arqueològica

Num.	Text	Tipus	[C]	[D]	[E]	[F]	TOTAL	Fórmula
1	Projecte d'intervenció prèvia		1,000	1,000			1,000	C#*D#*E#*F#

TOTAL AMIDAMENT **1,000**

2 PPA0ARQ2 pa

Elaboració de la planimetria arqueològica interpretativa i redacció de la memòria arqueològica de resultats de la intervenció.

Num.	Text	Tipus	[C]	[D]	[E]	[F]	TOTAL	Fórmula
1	Planimetria arqueològica i redacció memòria arqueològica		1,000	1,000			1,000	C#*D#*E#*F#

TOTAL AMIDAMENT **1,000**

3 PPA0ARQ3 u

Jornada de treball de camp d'arqueòleg director, amb recollida de dades i control dels treballs de moviments de terres i enderrocs.

AMIDAMENTS

Num.	Text	Tipus	[C]	[D]	[E]	[F]	TOTAL	Fórmula
1	Jornades de treball de camp arqueòleg director		6,000	1,000			6,000	C#*D#*E#*F#

TOTAL AMIDAMENT **6,000**

OBRA	01	PRESSUPOST INTERVENCIONS A L'INTERIOR ESGLÉSIA S.FRANCESC
CAPÍTOL	02	ACTUACIÓ 2. RECONSTRUCCIÓ VOLTES CAPELLES
TITOL 3	02	SISTEMA ESTRUCTURAL
TITOL 4	03	ESTRUCTURA EN ARCS I VOLTES

NUM.	CODI	UA	DESCRIPCIÓ
1	K4F6TT3X	m2	Volta d'arestes de maó de pla, de dos gruixos de maó foradat senzill de 290x140x40 mm, LD, categoria I, segons la norma UNE-EN 771-1, per a revestir, col.locat el 1er amb pasta de guix i el 2on amb pasta de ciment ràpid. Inclou muntatge i desmuntatge de cindri senzill d'entramat de fusta de 2 a 3m de llum, com a màxim, d'una relació punt/llum entre 0,2 i 0,4

Num.	Text	Tipus	[C]	[D]	[E]	[F]	TOTAL	Fórmula
1	Espai 1		1,000	3,740	4,790		17,915	C#*D#*E#*F#
2	Espai 2		1,000	3,740	4,410		16,493	C#*D#*E#*F#
3	Espai 3		1,000	3,740	4,130		15,446	C#*D#*E#*F#

TOTAL AMIDAMENT **49,854**

2	E5Z15N60	m2	Replenat de les ronyonades amb formigó cel·lular sense granulat, de densitat 300 kg/m3, en tongades de 20 cm de gruix mitjà

Num.	Text	Tipus	[C]	[D]	[E]	[F]	TOTAL	Fórmula
1	Replenat espai 1		1,000	17,660			17,660	C#*D#*E#*F#
2			-1,000	2,290	0,080		-0,183	C#*D#*E#*F#
3			1,000	17,660			17,660	C#*D#*E#*F#
4			-1,000	6,570	0,200		-1,314	C#*D#*E#*F#
5			1,000	17,660			17,660	C#*D#*E#*F#
6			-1,000	11,130	0,200		-2,226	C#*D#*E#*F#
7			1,000	17,660			17,660	C#*D#*E#*F#
8			-1,000	14,590	0,200		-2,918	C#*D#*E#*F#
9			1,000	17,660			17,660	C#*D#*E#*F#
10			-1,000	16,820	0,200		-3,364	C#*D#*E#*F#
11	Replenat espai 2		1,000	16,470			16,470	C#*D#*E#*F#
12			-1,000	1,940	0,080		-0,155	C#*D#*E#*F#
13			1,000	16,470			16,470	C#*D#*E#*F#
14			-1,000	5,900	0,200		-1,180	C#*D#*E#*F#
15			1,000	16,470			16,470	C#*D#*E#*F#
16			-1,000	10,210	0,200		-2,042	C#*D#*E#*F#
17			1,000	16,470			16,470	C#*D#*E#*F#
18			-1,000	13,520	0,200		-2,704	C#*D#*E#*F#
19			1,000	16,470			16,470	C#*D#*E#*F#
20			-1,000	15,670	0,200		-3,134	C#*D#*E#*F#
21	Replenat espai 2		1,000	15,440			15,440	C#*D#*E#*F#

AMIDAMENTS

22			-1,000	1,640	0,080		-0,131	C#*D#*E#*F#
23			1,000	15,440			15,440	C#*D#*E#*F#
24			-1,000	5,310	0,200		-1,062	C#*D#*E#*F#
25			1,000	15,440			15,440	C#*D#*E#*F#
26			-1,000	9,410	0,200		-1,882	C#*D#*E#*F#
27			1,000	15,440			15,440	C#*D#*E#*F#
28			-1,000	12,590	0,200		-2,518	C#*D#*E#*F#
29			1,000	15,440			15,440	C#*D#*E#*F#
30			-1,000	14,660	0,200		-2,932	C#*D#*E#*F#

TOTAL AMIDAMENT **220,105**

OBRA	01	PRESSUPOST INTERVENCIONS A L'INTERIOR ESGLÉSIA S.FRANCESC
CAPÍTOL	02	ACTUACIÓ 2. RECONSTRUCCIÓ VOLTES CAPELLES
TITOL 3	04	SISTEMES DE COMPARTIMENTACIÓ I D'ACABATS INTERIORS
TITOL 4	02	COMPARTIMENTACIÓ INTERIOR HORITZONTAL
TITOL 5	02	REVESTIMENT DE PARAMENTS
TITOL 5 (1)	01	ENGUIXATS

NUM.	CODI	UA	DESCRIPCIÓ
1	K812181U	m2	Enguixat a bona vista sobre parament corbat de les voltes, a més de 3,00 m d'alçària, inclou arestes de l'intersecció de les voltes, amb guix B1, acabat lliscat amb guix C6 segons la norma UNE-EN 13279-1

Num.	Text	Tipus	[C]	[D]	[E]	[F]	TOTAL	Fórmula
1	Espai 1		1,000	4,040	5,040		20,362	C#*D#*E#*F#
2	Espai 2		1,000	4,040	4,710		19,028	C#*D#*E#*F#
3	Espai 3		1,000	4,040	4,430		17,897	C#*D#*E#*F#

TOTAL AMIDAMENT **57,287**

OBRA	01	PRESSUPOST INTERVENCIONS A L'INTERIOR ESGLÉSIA S.FRANCESC
CAPÍTOL	02	ACTUACIÓ 2. RECONSTRUCCIÓ VOLTES CAPELLES
TITOL 3	04	SISTEMES DE COMPARTIMENTACIÓ I D'ACABATS INTERIORS
TITOL 4	02	COMPARTIMENTACIÓ INTERIOR HORITZONTAL
TITOL 5	02	REVESTIMENT DE PARAMENTS
TITOL 5 (1)	03	PAVIMENTS

NUM.	CODI	UA	DESCRIPCIÓ
1	E936186U	m2	Solera de formigó HA-25/B/20/IIa, de consistència tova i grandària màxima del granulat 12 mm, de gruix 6 cm, abocat amb cubilot

Num.	Text	Tipus	[C]	[D]	[E]	[F]	TOTAL	Fórmula
1	Sobre volta 1		1,000	3,740	4,740		17,728	C#*D#*E#*F#
2	Sobre volta 2		1,000	3,740	4,410		16,493	C#*D#*E#*F#
3	Sobre volta 3		1,000	3,740	4,130		15,446	C#*D#*E#*F#

TOTAL AMIDAMENT **49,667**

AMIDAMENTS

2 E9Z4AB16 m2 Armadura per lloses de formigó AP500 T amb malla electrosoldada de barres corrugades d'acer ME 30x15 cm D:6-6 mm 6x2,2 m B500T UNE-EN 10080

Num.	Text	Tipus	[C]	[D]	[E]	[F]	TOTAL	Fórmula
1	Sobre volta 1		1,000	3,740	4,740		17,728	C#*D#*E#*F#
2	Sobre volta 2		1,000	3,740	4,410		16,493	C#*D#*E#*F#
3	Sobre volta 3		1,000	3,740	4,130		15,446	C#*D#*E#*F#

TOTAL AMIDAMENT **49,667**

3 K9D1ML1U m2 Paviment de toves ceràmiques de elaboració manual, de 20x20 cm, col·locada a truc de maceta amb morter mixt 1:2:10

Num.	Text	Tipus	[C]	[D]	[E]	[F]	TOTAL	Fórmula
1	Reposició en petxina part exterior		1,000	1,500	1,500		2,250	C#*D#*E#*F#

TOTAL AMIDAMENT **2,250**

OBRA 01 PRESSUPOST INTERVENCIONS A L'INTERIOR ESGLÉSIA S.FRANCESC
CAPÍTOL 02 ACTUACIÓ 2. RECONSTRUCCIÓ VOLTES CAPELLES
TITOL 3 04 SISTEMES DE COMPARTIMENTACIÓ I D'ACABATS INTERIORS
TITOL 4 02 COMPARTIMENTACIÓ INTERIOR HORITZONTAL
TITOL 5 02 REVESTIMENT DE PARAMENTS
TITOL 5 (1) 04 PINTATS

NUM. CODI UA DESCRIPCIÓ

1 E898KAC0 m2 Pintat de parament horitzontal de guix amb pintura amb baix contingut de disolvents, plàstica per a interiors , de color, amb una capa d'imprimació específica i dues capes d' acabat

Num.	Text	Tipus	[C]	[D]	[E]	[F]	TOTAL	Fórmula
1	En volta espai 1		1,000	4,040	5,040		20,362	C#*D#*E#*F#
2	En volta espai 2		1,000	4,040	4,710		19,028	C#*D#*E#*F#
3	En volta espai 3		1,000	4,040	4,430		17,897	C#*D#*E#*F#

TOTAL AMIDAMENT **57,287**

OBRA 01 PRESSUPOST INTERVENCIONS A L'INTERIOR ESGLÉSIA S.FRANCESC
CAPÍTOL 03 ACTUACIÓ 3. REPARACIÓ CORNISES I SANEJAT VOLTES
TITOL 3 00 TREBALLS PREVIS
TITOL 4 01 IMPLANTACIÓ D'OBRA

NUM. CODI UA DESCRIPCIÓ

1 K12CAAAA dia Amortització diària de plataforma elevadora telescòpica articulada, autopropulsada amb motor de gasoil, de 20 m d'alçària màxima de treball i 9,8 en horitzontal, de 227 kg de càrrega útil, de dimensions 700x245x245 cm en repós i 10886 kg de pes, buida, amb cistella de dimensions 150x75 cm

Num.	Text	Tipus	[C]	[D]	[E]	[F]	TOTAL	Fórmula
1	Per treballs per cornises		5,000	1,000			5,000	C#*D#*E#*F#
2	Per treballs de repicats i revestiment voltes		5,000	1,000			5,000	C#*D#*E#*F#

AMIDAMENTS

TOTAL AMIDAMENT **10,000**

OBRA	01	PRESSUPOST INTERVENCIONS A L'INTERIOR ESGLÉSIA S.FRANCESC
CAPÍTOL	03	ACTUACIÓ 3. REPARACIÓ CORNISES I SANEJAT VOLTES
TITOL 3	04	SISTEMES DE COMPARTIMENTACIÓ I D'ACABATS INTERIORS
TITOL 4	01	CORNISES

NUM.	CODI	UA	DESCRIPCIÓ
1	K8785U01	m	Neteja de cornisa amb aigua mitja pressió i aplicació de producte biocidafungicida tipus BiotinT

Num.	Text	Tipus	[C]	[D]	[E]	[F]	TOTAL	Fórmula
1	Cornisa costat dreta		1,000	3,150			3,150	C#*D#*E#*F#
2	Cornisa costat esquerra		2,000	3,300			6,600	C#*D#*E#*F#
3	Motllura costat dreta		1,000	4,250			4,250	C#*D#*E#*F#
4			1,000	2,100			2,100	C#*D#*E#*F#
5	Motllura costat ezquerra		1,000	1,800			1,800	C#*D#*E#*F#
6			1,000	2,450			2,450	C#*D#*E#*F#

TOTAL AMIDAMENT **20,350**

2	K219CORU	m	Sanejat manual de cornisa amb retirada de revestiment i maons deteriorats o trencats deixant.la preparada per rebre peces nova cornisa.

Num.	Text	Tipus	[C]	[D]	[E]	[F]	TOTAL	Fórmula
1	Cornisa costat dreta		1,000	3,150			3,150	C#*D#*E#*F#
2	Cornisa costat esquerra		2,000	3,300			6,600	C#*D#*E#*F#
3	Motllura costat dreta		1,000	4,250			4,250	C#*D#*E#*F#
4			1,000	2,100			2,100	C#*D#*E#*F#
5	Motllura costat ezquerra		1,000	1,800			1,800	C#*D#*E#*F#
6			1,000	2,450			2,450	C#*D#*E#*F#

TOTAL AMIDAMENT **20,350**

3	K8J32U01	m	Subministrament i col.locació de peça de cornisa de pedra artificial amb reproducció de la secció existent i seguint la textura i acabats de la peça original de 60 cm. de longitud. S'inclou la part proporcional de confecció de motlle així com la col.locació al'obra mitjançant barnilles rea inox. de 8 mm. de diàmetre fixades amb resines epoxídiques i estructura addicional de suport també d'acer inox.

Num.	Text	Tipus	[C]	[D]	[E]	[F]	TOTAL	Fórmula
1	Cornisa costat dreta		1,000	3,150			3,150	C#*D#*E#*F#
2	Cornisa costat esquerra		2,000	3,300			6,600	C#*D#*E#*F#

TOTAL AMIDAMENT **9,750**

4	K88R130I	m	Restauració d'imposta de morter, amb repicat previ i/o raspat, reposició de motllura amb morter mixt i resines, i nova formació d'arestat

Num.	Text	Tipus	[C]	[D]	[E]	[F]	TOTAL	Fórmula
1	Motllura costat dreta		1,000	4,250			4,250	C#*D#*E#*F#
2			1,000	2,100			2,100	C#*D#*E#*F#

3	Motllura costat ezquerra		1,000	1,800			1,800	C#*D#*E#*F#
4			1,000	2,450			2,450	C#*D#*E#*F#

TOTAL AMIDAMENT **10,600**

5 K898MHN0 m2

Pintat de parament exterior amb pintura al dissolvent de resines de pliolite, amb una capa d'imprimació fixadora i 2 capes d'acabat llis

Num.	Text	Tipus	[C]	[D]	[E]	[F]	TOTAL	Fórmula
1	Cornisa costat dreta		1,000	3,150	1,000		3,150	C#*D#*E#*F#
2	Cornisa costat esquerra		2,000	3,300	1,000		6,600	C#*D#*E#*F#
3	Motllura costat dreta		1,000	4,250	1,000		4,250	C#*D#*E#*F#
4			1,000	2,100	1,000		2,100	C#*D#*E#*F#
5	Motllura costat ezquerra		1,000	1,800	1,000		1,800	C#*D#*E#*F#
6			1,000	2,450	1,000		2,450	C#*D#*E#*F#

TOTAL AMIDAMENT **20,350**

OBRA 01 PRESSUPOST INTERVENCIONS A L'INTERIOR ESGLÉSIA S.FRANCESC
CAPÍTOL 03 ACTUACIÓ 3. REPARACIÓ CORNISES I SANEJAT VOLTES
TITOL 3 04 SISTEMES DE COMPARTIMENTACIÓ I D'ACABATS INTERIORS
TITOL 4 02 INTERIOR VOLTES

NUM.	CODI	UA	DESCRIPCIÓ

1 K2182F01 m2

Repicat d'arrebossat o enguixat en volta, per l'aplicació de posteriors capes de revestiment, amb mitjans manuals i càrrega manual de runa sobre camió o contenidor

Num.	Text	Tipus	[C]	[D]	[E]	[F]	TOTAL	Fórmula
1	Previsió superficie a reparar		1,000	30,000			30,000	C#*D#*E#*F#

TOTAL AMIDAMENT **30,000**

2 K4SFU363 m2

Reforç de volta ceràmica mitjançant l'aplicació de dues capes de fins a 5 mm per capa aplicada en fresc de morter bicomponent, fibroreforçat, d'elevada ductibilitat, compost per aglomerants de reactivitat puzolànica tipus Planitop HDM MAXI de MAPE, interposant entre capa i capa la malla Mapegrid G 220 de fibre de vidre o equivalent, aprestada per el reforç estructural.

Num.	Text	Tipus	[C]	[D]	[E]	[F]	TOTAL	Fórmula
1	Previsió superficie a reparar		1,000	30,000			30,000	C#*D#*E#*F#

TOTAL AMIDAMENT **30,000**

OBRA 01 PRESSUPOST INTERVENCIONS A L'INTERIOR ESGLÉSIA S.FRANCESC
CAPÍTOL 04 ACTUACIÓ 4. CAMPANAR
TITOL 3 00 TREBALLS PREVIS
TITOL 4 01 IMPLANTACIÓ D'OBRA

NUM.	CODI	UA	DESCRIPCIÓ

AMIDAMENTS

1 K121321U u

Muntatge i desmuntatge de bastida tubular metàl·lica fixa del tipus Allround multidireccional del fabricant Layher o equivalent formada per bastiments de 70 cm i alçària <= 200 cm, amb bases regulables, tubs travessers, tubs de travament, plataformes de treball d'amplària com a mínim de 60 cm, escales d'accés, baranes laterals, sòcols i xarxa de protecció de poliamida, col·locada a tota la cara exterior i amarradors cada 20 m2 de façana, inclosos tots els elements de senyalització normalitzats i el transport amb un recorregut total màxim de 20 km, muntat segons les instruccions del fabricant i RD 2177/2004

Num.	Text	Tipus	[C]	[D]	[E]	[F]	TOTAL	Fórmula
1	Muntatge i desmuntatge fase 1		1,000	1,000			1,000	C#*D#*E#*F#

TOTAL AMIDAMENT **1,000**

2 K121521U u

Amortització diària de bastida tubular metàl·lica fixa, formada per bastiments de 70 cm d'amplària i alçària <= 200 cm, amb bases regulables, tubs travessers, tubs de travament, plataformes de treball d'amplària com a mínim de 60 cm, escales d'accés, baranes laterals, sòcols i xarxa de protecció de poliamida col·locada a tota la cara exterior i amarradors cada 20 m2 de façana, inclosos tots els elements de senyalització normalitzats

Num.	Text	Tipus	[C]	[D]	[E]	[F]	TOTAL	Fórmula
1	Durada bastida		1,000	45,000			45,000	C#*D#*E#*F#

TOTAL AMIDAMENT **45,000**

OBRA 01 PRESSUPOST INTERVENCIONS A L'INTERIOR ESGLÉSIA S.FRANCESC
CAPÍTOL 04 ACTUACIÓ 4. CAMPANAR
TITOL 3 00 TREBALLS PREVIS
TITOL 4 02 ENDERROCS

NUM.	CODI	UA	DESCRIPCIÓ

1 K218391U pa

Retirada de tots els elements metàl.lics penjats i encastats a les façanes amb extracció de la part encastata dins del parament, amb mitjans manuals i càrrega manual de runa sobre camió o contenidor

Num.	Text	Tipus	[C]	[D]	[E]	[F]	TOTAL	Fórmula
1	Retirada de cables, claus, etc..		1,000	0,500			0,500	C#*D#*E#*F#

TOTAL AMIDAMENT **0,500**

OBRA 01 PRESSUPOST INTERVENCIONS A L'INTERIOR ESGLÉSIA S.FRANCESC
CAPÍTOL 04 ACTUACIÓ 4. CAMPANAR
TITOL 3 03 SISTEMES D'ENVOLVENT I D'ACABATS EXTERIORS
TITOL 4 02 FAÇANES

NUM.	CODI	UA	DESCRIPCIÓ

1 K5ZZU40E u

Reposició d'esfera de ceràmica vidriada de color verd de diàmetre 40 cm inclós barra de subjecció d'acer inox d.20mm, col.locada amb morter mix de ciment i filler calcàri.

Num.	Text	Tipus	[C]	[D]	[E]	[F]	TOTAL	Fórmula
1	Campanar		1,000	1,000			1,000	C#*D#*E#*F#

TOTAL AMIDAMENT **1,000**

2 K5ZZU20E u

Reposició d'esfera de ceràmica vidriada de color verd de diàmetre 20 cm inclós barra de subjecció d'acer inox d.20mm, col.locada amb morter mix de ciment i filler calcàri.

AMIDAMENTS

Num.	Text	Tipus	[C]	[D]	[E]	[F]	TOTAL	Fórmula
1	Campanar		1,000	1,000			1,000	C#*D#*E#*F#

TOTAL AMIDAMENT **1,000**

3 K831500U m2

Aplacat en parament inclinat exterior a 3,00 m d'alçària, com a màxim, amb tova ceràmic manual de cara vista de 240x240 mm, col·locada amb morter de calç grassa apagada i sorra rentada de dosificació 1:4

Num.	Text	Tipus	[C]	[D]	[E]	[F]	TOTAL	Fórmula
1	Aplacat		1,000	1,500	1,500		2,250	C#*D#*E#*F#

TOTAL AMIDAMENT **2,250**

4 K4FR14FU m

Cosit estàtic en element d'obra de fàbrica de paret d'obra ceràmica amb grapa d'armadura d.6 mm d'acer inoxidable austenític en barres cada 40 cm., col·locada en l'orifici fet a l'obra i reblert amb injecció de morter polimèric de ciment amb resines sintètiques i fibres, fluid i de retracció controlada

Num.	Text	Tipus	[C]	[D]	[E]	[F]	TOTAL	Fórmula
1	Cosit esquerda		2,000	1,000			2,000	C#*D#*E#*F#

TOTAL AMIDAMENT **2,000**

5 K881UU01 m2

Estucat bicapa en parament vertical exterior o interior a qualsevol alçaria amb 1ª capa de morter de calç grassa apagada i sorra rentada de dosificació 1:4 de 8 mm. de gruix amb acabat raspat, 2ª capa amb morter de calç grassa apagada i arenes de quars de dosificació 1:3, de 5 mm. de gruix. Inclou part proporcional de proves prèvies i mostres.

Num.	Text	Tipus	[C]	[D]	[E]	[F]	TOTAL	Fórmula
1	Reparació esquerda		1,000	0,500	2,000		1,000	C#*D#*E#*F#

TOTAL AMIDAMENT **1,000**

6 K877CORU m

Reparació d'imposta de 25 cm de secció formada per filada superior i inferior de maó ceràmic manual de 2,5 cm i cos intermig de maçoneria aglomerada amb morer de calç, inclou sanejat previ, reposició de maons deteriorats, repassos de les juntes i restitució amb pedra i morter de calç, de igual textura, color i característiques a l'existent, inclou sanejat previ i arrancada de peces en mal estat

Num.	Text	Tipus	[C]	[D]	[E]	[F]	TOTAL	Fórmula
1	Imposta		4,000	2,500			10,000	C#*D#*E#*F#
2			4,000	2,700			10,800	C#*D#*E#*F#

TOTAL AMIDAMENT **20,800**

OBRA	01	PRESSUPOST INTERVENCIONS A L'INTERIOR ESGLÉSIA S.FRANCESC
CAPÍTOL	05	INSTAL.LACIONS COMUNES
TITOL 3	08	INSTAL.LACIONS ELÉCTRIQUES
TITOL 4	03	CONDUCTORS I CANALITZACIONS

NUM.	CODI	UA	DESCRIPCIÓ
1	EG152412	u	Caixa de derivació quadrada de fosa d'alumini, de 90x90 mm, amb grau de protecció IP-40, muntada superficialment

AMIDAMENT DIRECTE **13,000**

AMIDAMENTS

2	EF42257C	m	Tub d'acer inoxidable 1.4307 (AISI 304L) amb soldadura longitudinal, de 22 mm de diàmetre exterior i 0,7 mm de gruix de paret, sèrie 1 segons UNE-EN 10312, unió a pressió, amb grau de dificultat alt i col·locat superficialment

AMIDAMENT DIRECTE **54,000**

3	EF42268C	m	Tub d'acer inoxidable 1.4307 (AISI 304L) amb soldadura longitudinal, de 28 mm de diàmetre exterior i 0,8 mm de gruix de paret, sèrie 1 segons UNE-EN 10312, unió a pressió, amb grau de dificultat alt i col·locat superficialment

AMIDAMENT DIRECTE **24,000**

4	EF4227AC	m	Tub d'acer inoxidable 1.4307 (AISI 304L) amb soldadura longitudinal, de 35 mm de diàmetre exterior i 1 mm de gruix de paret, sèrie 1 segons UNE-EN 10312, unió a pressió, amb grau de dificultat alt i col·locat superficialment

AMIDAMENT DIRECTE **33,000**

5	EF4229CC	m	Tub d'acer inoxidable 1.4307 (AISI 304L) amb soldadura longitudinal, de 54 mm de diàmetre exterior i 1,2 mm de gruix de paret, sèrie 1 segons UNE-EN 10312, unió a pressió, amb grau de dificultat alt i col·locat superficialment

AMIDAMENT DIRECTE **8,000**

6	EG312324	m	Cable amb conductor de coure de 0,6/1 kV de tensió assignada, amb designació RZ1-K (AS), tripolar, de secció 3 x 1,5 mm2, amb coberta del cable de poliolefines amb baixa emissió fums, col·locat en tub

Num.	Text	Tipus	[C]	[D]	[E]	[F]	TOTAL	Fórmula
1	L1.1		1,000	38,000			38,000	C#*D#*E#*F#
2	L2.1		1,000	43,000			43,000	C#*D#*E#*F#
3			1,000	12,000			12,000	C#*D#*E#*F#
4	L2.2		1,000	65,000			65,000	C#*D#*E#*F#
5			1,000	33,000			33,000	C#*D#*E#*F#
6	L3.1		1,000	54,000			54,000	C#*D#*E#*F#
7			1,000	28,000			28,000	C#*D#*E#*F#
8	L1.0		1,000	69,000			69,000	C#*D#*E#*F#
9			1,000	58,000			58,000	C#*D#*E#*F#

TOTAL AMIDAMENT **400,000**

OBRA	01	PRESSUPOST INTERVENCIONS A L'INTERIOR ESGLÉSIA S.FRANCESC
CAPÍTOL	05	INSTAL.LACIONS COMUNES
TITOL 3	08	INSTAL.LACIONS ELÉCTRIQUES
TITOL 4	07	AJUDES DE PALETERIA

NUM.	CODI	UA	DESCRIPCIÓ
1	PPAUZEL1	u	Ajuts del ram de paleta necessaris per a la instal·lació d'electricitat segons projecte, inclòs obertura i tapat de forats i regates, neteja i en general tots els elements no especificats en els amidaments i siguin necessaris per a deixar la instal.lacio totalment acabada

Num.	Text	Tipus	[C]	[D]	[E]	[F]	TOTAL	Fórmula
1	Ajudes a la instal.lació d'electricitat		1,000	1,000			1,000	C#*D#*E#*F#

TOTAL AMIDAMENT **1,000**

AMIDAMENTS

OBRA	01	PRESSUPOST INTERVENCIONS A L'INTERIOR ESGLÉSIA S.FRANCESC
CAPÍTOL	05	INSTAL.LACIONS COMUNES
TITOL 3	09	INSTAL.LACIONS D'IL.LUMINACIÓ

NUM.	CODI	UA	DESCRIPCIÓ
1	EHQL13G25	u	Projector per a exterior amb leds amb una vida útil <= 130000 h, de forma rectangular, amb distribució de la llum assimètrica difusora, de 118 W de potència, flux lluminós real de 13294 lm, 3000ºK, aïllament classe I, cos d'alumini fos a pressió i pintat amb pintura de pols de poliester, difusor de vidre pla extra-clar de seguretat trempat i grau de protecció IP66, Model Guell 2.5 A50W de Performace in lighting, amb braç prolongadro de 0,5-1m, col·locat.

AMIDAMENT DIRECTE **9,000**

NUM.	CODI	UA	DESCRIPCIÓ
2	EHQL13G1	u	Projector per a exterior amb leds amb una vida útil <= 130000 h, de forma rectangular, amb distribució de la llum assimètrica difusora, de 36 W de potència, flux lluminós real de 5028 lm, aïllament classe I, cos d'alumini fos a pressió i pintat amb pintura de pols de poliester, difusor de vidre pla extra-clar de seguretat trempat i grau de protecció IP66, Model Guell 1 A/W de Performace in lighting, amb braç prolongadro de 0,5-1m, col·locat.

AMIDAMENT DIRECTE **4,000**

NUM.	CODI	UA	DESCRIPCIÓ
3	EH6C34AT	u	Projector d'emergència per grans alçades, fabricat en alumini, amb 4 Led amb lents independents, flux aproximat de 1000 lúmens i 1 hora d'autonomia, IP43, IK04, Classe 2, model Atria N22 de Daisalux, amb suport per inclinació, col·locat superficialment

AMIDAMENT DIRECTE **12,000**

OBRA	01	PRESSUPOST INTERVENCIONS A L'INTERIOR ESGLÉSIA S.FRANCESC
CAPÍTOL	05	INSTAL.LACIONS COMUNES
TITOL 3	12	INSTAL.LACIONS DE PROTECCIÓ CONTRA INCENDI
TITOL 4	01	PROTECCIÓ CONTRA INCENDIS

NUM.	CODI	UA	DESCRIPCIÓ
1	K219CC11	m2	Enderroc de vorera de panot, amb compressor i càrrega manual de runa sobre camió o contenidor

Num.	Text	Tipus	[C]	[D]	[E]	[F]	TOTAL	Fórmula
1	Per rasa tubs aigua incendis							
2			1,000	27,500	0,400		11,000	C#*D#*E#*F#

TOTAL AMIDAMENT **11,000**

NUM.	CODI	UA	DESCRIPCIÓ
2	K2192311	m3	Enderroc de solera de formigó en massa, amb compressor i càrrega manual i mecànica de runa sobre camió o contenidor

Num.	Text	Tipus	[C]	[D]	[E]	[F]	TOTAL	Fórmula
1	Per rasa tubs aigua incendis		1,000	27,500	0,400	0,040	0,440	C#*D#*E#*F#

TOTAL AMIDAMENT **0,440**

NUM.	CODI	UA	DESCRIPCIÓ
3	E222142B	m3	Excavació de rasa i pou de fins a 2 m de fondària, en terreny compacte (SPT 20-50), realitzada amb retroexcavadora i amb les terres deixades a la vora

Num.	Text	Tipus	[C]	[D]	[E]	[F]	TOTAL	Fórmula
1	Per rasa tubs aigua incendis		1,000	27,500	0,400	0,500	5,500	C#*D#*E#*F#

TOTAL AMIDAMENT 5,500

4 E2241100 m2 Repàs de sols i parets de rases, pous i recalçats fins a 1,5 m de fondària

Num.	Text	Tipus	[C]	[D]	[E]	[F]	TOTAL	Fórmula
1	Per rasa tubs aigua incendis		1,000	27,500	0,400		11,000	C#*D#*E#*F#

TOTAL AMIDAMENT 11,000

5 F228AM00 m3 Rebliment i piconatge de rasa d'amplària més de 0,6 i fins a 1,5 m, amb sorra, en tongades de gruix de més de 25 i fins a 50 cm, utilitzant picó vibrant

Num.	Text	Tipus	[C]	[D]	[E]	[F]	TOTAL	Fórmula
1	Fons rasa		1,000	27,500	0,400	0,100	1,100	C#*D#*E#*F#

TOTAL AMIDAMENT 1,100

6 F226170A m3 Terraplenada i piconatge per a caixa de paviment amb material adequat de la pròpia excavació, en tongades de fins a 25 cm, amb una compactació del 90 % del PM

Num.	Text	Tipus	[C]	[D]	[E]	[F]	TOTAL	Fórmula
1	Replanat rasa		1,000	27,500	0,400	0,350	3,850	C#*D#*E#*F#

TOTAL AMIDAMENT 3,850

7 E9361560 m2 Solera de formigó HM-20/P/20/I, de consistència plàstica i grandària màxima del granulat 20 mm, de gruix 10 cm, abocat des de camió

Num.	Text	Tipus	[C]	[D]	[E]	[F]	TOTAL	Fórmula
1	Per base de pav. panot		1,000	27,500	0,400		11,000	C#*D#*E#*F#

TOTAL AMIDAMENT 11,000

8 E9E1521G m2 Paviment de panot per a vorera gris de 25x25x2,5 cm, classe 1a, preu alt, sobre suport de 3 cm de sorra, col·locat a truc de maceta amb morter mixt 1:2:10 i beurada de ciment pòrtland

Num.	Text	Tipus	[C]	[D]	[E]	[F]	TOTAL	Fórmula
1	Reposició paviment panot		1,000	27,500	0,400		11,000	C#*D#*E#*F#

TOTAL AMIDAMENT 11,000

9 KY31511U u Formació de pas per conducció de serveis o clavegueram en paret de maçoneria i posterior reconstrucció i retacat del pas amb el propi material del mur i amb morter de calç , amb compressor i càrrega manual de runa sobre camió o conenidor

Num.	Text	Tipus	[C]	[D]	[E]	[F]	TOTAL	Fórmula
1	Formació pas de tub aigua en mur maçoneria		1,000	1,000			1,000	C#*D#*E#*F#

TOTAL AMIDAMENT 1,000

10 EJMAU040 u Arqueta de fosa de ferro amb tapa PRFV i registre amb clau 8L025, per a instal·lació de comptador d´aigua DN40, longitud 300mm, racor d'entrada 2´´, ràcor de sortida 2´´, connexions PE50, de 606x228x243 mm, instal·lat encastat en vorera i equipat amb vàlvula d'entrada a comptador i vàlvula de sortida amb retenció

Num.	Text	Tipus	[C]	[D]	[E]	[F]	TOTAL	Fórmula
1	Comptador dues BIES		1,000				1,000	C#*D#*E#*F#

AMIDAMENTS

TOTAL AMIDAMENT **1,000**

11 EJMAU030 u

Arqueta de fosa de ferro amb tapa PRFV i registre amb clau 8L025, per a instal·lació de comptador d´aigua DN25, longitud 260mm, racor d'entrada 11/4´´, ràcor de sortida 11/4´´, connexions PE32, de 492x221x25 mm, instal·lat encastat en vorera i equipat amb vàlvula d'entrada a comptador i vàlvula de sortida amb retenció

Num.	Text	Tipus	[C]	[D]	[E]	[F]	TOTAL	Fórmula
1	Comptador 1 BIE		1,000				1,000	C#*D#*E#*F#

TOTAL AMIDAMENT **1,000**

12 EFB17455 m

Tub de polietilè de designació PE 100, de 40 mm de diàmetre nominal, de 10 bar de pressió nominal, sèrie SDR 17, UNE-EN 12201-2, connectat a pressió, amb grau de dificultat mitjà, utilitzant accessoris de plàstic i col·locat al fons de la rasa

Num.	Text	Tipus	[C]	[D]	[E]	[F]	TOTAL	Fórmula
1	Escomesa 1 BIE		3,000				3,000	C#*D#*E#*F#

TOTAL AMIDAMENT **3,000**

13 EFB19425 m

Tub de polietilè de designació PE 100, de 63 mm de diàmetre nominal, de 10 bar de pressió nominal, sèrie SDR 17, UNE-EN 12201-2, soldat, amb grau de dificultat mitjà, utilitzant accessoris de plàstic i col·locat al fons de la rasa

Num.	Text	Tipus	[C]	[D]	[E]	[F]	TOTAL	Fórmula
1	Escomesa 2 BIE's		3,000				3,000	C#*D#*E#*F#

TOTAL AMIDAMENT **3,000**

14 EN317727 u

Vàlvula de bola manual amb rosca, de dues peces amb pas total, de llautó, de diàmetre nominal 1´´1/4, de 25 bar de PN i preu alt, muntada superficialment

Num.	Text	Tipus	[C]	[D]	[E]	[F]	TOTAL	Fórmula
1	Clau general 1 BIE		1,000				1,000	C#*D#*E#*F#

TOTAL AMIDAMENT **1,000**

15 EN319727 u

Vàlvula de bola manual amb rosca, de dues peces amb pas total, de llautó, de diàmetre nominal 2´´, de 25 bar de PN i preu alt, muntada superficialment

Num.	Text	Tipus	[C]	[D]	[E]	[F]	TOTAL	Fórmula
1	Clau general 2 Bie's		1,000				1,000	C#*D#*E#*F#

TOTAL AMIDAMENT **1,000**

16 EF4227AC m

Tub d'acer inoxidable 1.4307 (AISI 304L) amb soldadura longitudinal, de 35 mm de diàmetre exterior i 1 mm de gruix de paret, sèrie 1 segons UNE-EN 10312, unió a pressió, amb grau de dificultat alt i col·locat superficialment

AMIDAMENT DIRECTE **12,000**

17 EF4229CC m

Tub d'acer inoxidable 1.4307 (AISI 304L) amb soldadura longitudinal, de 54 mm de diàmetre exterior i 1,2 mm de gruix de paret, sèrie 1 segons UNE-EN 10312, unió a pressió, amb grau de dificultat alt i col·locat superficialment

AMIDAMENT DIRECTE **2,000**

AMIDAMENTS

18	EM235PAA	u	Armari integral d'una sola peça amb dos compartiments independents de xapa metàl.lica un per la BIE i un altre per extintor, pintat amb pintura de poliester color blanc al forn amb 80 micres, reversible que permet l'entrada de l'alimentacoió d'aigüa en quatre posicions diferents, amb boca d'incendis equipada de 25 mm de diàmetre, BIE-25 (debanadora d'alimentació axial abatible,mànega de 20 m i llança), per col.locar encastada, portes cegues amb pany ABS d'bertura fàcil amb clau i precinte, inclòs part proporcional d' accessoris i tot el petit material auxiliar de connexió i muntatge.

AMIDAMENT DIRECTE **3,000**

19	EM31261J	u	Extintor manual de pols seca polivalent, de càrrega 6 kg, amb pressió incorporada, pintat, amb suport a paret

AMIDAMENT DIRECTE **6,000**

20	EM31351J	u	Extintor manual de diòxid de carboni, de càrrega 5 kg, amb pressió incorporada, pintat, amb suport a paret

AMIDAMENT DIRECTE **1,000**

21	EMSB31A2	u	Rètol senyalització instal·lació de protecció contra incendis, quadrat, de 210x210 mm2 de panell de polipropilè d'1,5 mm de gruix, col·locat fixat mecànicament sobre parament vertical

AMIDAMENT DIRECTE **10,000**

22	EMSBCDA2	u	Rètol senyalització recorregut d'evacuació a sortida emergència, rectangular, de 320x160 mm2 de panell de polipropilè d'1,5 mm de gruix, col·locat fixat mecànicament sobre parament vertical

AMIDAMENT DIRECTE **10,000**

23	EMSB74A2	u	Rètol senyalització sortida d'emergència, quadrat, de 224x224 mm2 de panell de polipropilè d'1,5 mm de gruix, col·locat fixat mecànicament sobre parament vertical

AMIDAMENT DIRECTE **4,000**

24	E44Z5A25	kg	Acer S275JR segons UNE-EN 10025-2, en perfils laminats en calent sèrie L, LD, T, rodó, quadrat, rectangular i planxa, treballat a taller i amb una capa d'imprimació antioxidant, per a reforç d'elements d'encastament, recolzament i rigiditzadors, col·locat a l'obra amb soldadura

Num.	Text	Tipus	[C]	[D]	[E]	[F]	TOTAL	Fórmula
1	Emmarcat de les caixes BIE's+extintor							
2	platines 100.60.6 q=2,85kg/m		3,000	2,000	0,420	2,850	7,182	C#*D#*E#*F#
3			3,000	2,000	0,660	2,850	11,286	C#*D#*E#*F#
4	increment 5% per ancoratges		1,000	18,460	0,050		0,923	C#*D#*E#*F#

TOTAL AMIDAMENT **19,391**

25	KY31512U	u	Formació de forat de dimensions 65x42x25 cm en paret de maçoneria o obra per l'encastament de caixa de BIE's, , amb compressor i càrrega manual de runa sobre camió o conenidor, deixant les parets totalment planes i acabades amb retacat amb el propi materila del mur i arrebossat de morter de calç, inclosa la col.locació de l'armari i encerclat metàl.lic, amb compressor i càrrega manual de runa sobre camió o conenidor

Num.	Text	Tipus	[C]	[D]	[E]	[F]	TOTAL	Fórmula
1	Formació caixa per col.locació BIE's		3,000	1,000			3,000	C#*D#*E#*F#

TOTAL AMIDAMENT **3,000**

26	E8985PJ0	m2	Pintat de parament vertical d'acer, amb esmalt de poliuretà, amb dues capes d'imprimació antioxidant i dues d'acabat

AMIDAMENTS

Num.	Text	Tipus	[C]	[D]	[E]	[F]	TOTAL	Fórmula
1	Encrclat armaris BIE's		3,000	2,000	0,100	0,660	0,396	C#*D#*E#*F#
2			3,000	2,000	0,100	0,420	0,252	C#*D#*E#*F#

TOTAL AMIDAMENT **0,648**

OBRA 01 PRESSUPOST INTERVENCIONS A L'INTERIOR ESGLÉSIA S.FRANCESC
CAPÍTOL 05 INSTAL.LACIONS COMUNES
TITOL 3 12 INSTAL.LACIONS DE PROTECCIÓ CONTRA INCENDI
TITOL 4 02 AJUDES DE PALETERIA

NUM.	CODI	UA	DESCRIPCIÓ
1	PPAUZPRI	u	Ajuts del ram de paleta necessaris per a la instal·lació de protecció contra incendis segons projecte, inclòs obertura i tapat de forats i regates, neteja i en general tots els elements no especificats en els amidaments i siguin necessaris per a deixar la instal.lacio totalment acabada

Num.	Text	Tipus	[C]	[D]	[E]	[F]	TOTAL	Fórmula
1	Ajudes a la instal.lació protecció contra incendi		1,000	1,000			1,000	C#*D#*E#*F#

TOTAL AMIDAMENT **1,000**

OBRA 01 PRESSUPOST INTERVENCIONS A L'INTERIOR ESGLÉSIA S.FRANCESC
CAPÍTOL 05 INSTAL.LACIONS COMUNES
TITOL 3 13 PROTECCIÓ CONTRA EL LLAMP
TITOL 4 01 EQUIP I CONDUCTORS

NUM.	CODI	UA	DESCRIPCIÓ
1	1M91UDC1	u	Instal.lació complerta de parallamps amb dispositiu d'encebament no electrònic, muntat en una màstil de 6 m d'alçària, amb un radi d'acció de 45 m per a un nivell de protecció tipus I, muntat sobre sòcol, comptador de llamps, protecció amb tub de pvc i protecció final de 2 m amb tub d'acer galvanitzat, pica de connexió a terra i punt de comprovació de terres, segons CTE-DB SU 8

Num.	Text	Tipus	[C]	[D]	[E]	[F]	TOTAL	Fórmula
1	Instal.lació parallamps		1,000	1,000			1,000	C#*D#*E#*F#

TOTAL AMIDAMENT **1,000**

2 EG380A02 m Conductor de coure nu, unipolar de secció 1x50 mm2, muntat superficialment

Num.	Text	Tipus	[C]	[D]	[E]	[F]	TOTAL	Fórmula
1	Baixants		82,000				82,000	C#*D#*E#*F#

TOTAL AMIDAMENT **82,000**

3 EG380A07 m Conductor de coure nu, unipolar de secció 1x50 mm2, muntat en malla de connexió a terra

Num.	Text	Tipus	[C]	[D]	[E]	[F]	TOTAL	Fórmula
1	Posada a terra		8,000				8,000	C#*D#*E#*F#

TOTAL AMIDAMENT **8,000**

AMIDAMENTS

4	EGD1322E	u	Piqueta de connexió a terra d'acer, amb recobriment de coure 300 µm de gruix, de 2000 mm llargària de 14,6 mm de diàmetre, clavada a terra

AMIDAMENT DIRECTE **3,000**

5	EGDZ1102	u	Punt de connexió a terra amb pont seccionador de platina de coure, muntat en caixa estanca i col·locat superficialment

AMIDAMENT DIRECTE **1,000**

OBRA 01 PRESSUPOST INTERVENCIONS A L'INTERIOR ESGLÉSIA S.FRANCESC
CAPÍTOL 05 INSTAL.LACIONS COMUNES
TITOL 3 13 PROTECCIÓ CONTRA EL LLAMP
TITOL 4 02 AJUDES DE PALETERIA

NUM.	CODI	UA	DESCRIPCIÓ
1	PPAUZPL1	u	Ajuts del ram de paleta necessaris per a la instal·lació de protecció contra el llamp segons projecte, inclòs obertura i tapat de forats i regates, neteja i en general tots els elements no especificats en els amidaments i siguin necessaris per a deixar la instal.lacio totalment acabada

Num.	Text	Tipus	[C]	[D]	[E]	[F]	TOTAL	Fórmula
1	Ajudes a la instal.lació protecció contra el llamp		1,000	1,000			1,000	C#*D#*E#*F#

TOTAL AMIDAMENT **1,000**

OBRA 01 PRESSUPOST INTERVENCIONS A L'INTERIOR ESGLÉSIA S.FRANCESC
CAPÍTOL 06 ALTRES
TITOL 3 01 BARANA COR

NUM.	CODI	UA	DESCRIPCIÓ
1	PPAUBCOR	pa	Partida alçada a justificar per a la reparació i restauració de la barana del cor, consistent en neteja general, reposició de les balaustres que falten, repassos puntuals de totes les balautres i tauler superior, envernissat de tota la barana inclòs tractament antifungicida,

Num.	Text	Tipus	[C]	[D]	[E]	[F]	TOTAL	Fórmula
1	Reparació i restauració barana		1,000	1,000			1,000	C#*D#*E#*F#

TOTAL AMIDAMENT **1,000**

OBRA 01 PRESSUPOST INTERVENCIONS A L'INTERIOR ESGLÉSIA S.FRANCESC
CAPÍTOL CQ CONTROL DE QUALITAT
TITOL 3 01 CONTROL DE QUALITAT

NUM.	CODI	UA	DESCRIPCIÓ
1	PPAUPACQ	pa	Partida alçada a justificar per a la realització dels assajos i proves del Pla de Control de Qualitat de l'obra

Num.	Text	Tipus	[C]	[D]	[E]	[F]	TOTAL	Fórmula
1	Assajos i proves del Pla de Control de Qualitat		1,000	1,000	1,000	1,000	1,000	C#*D#*E#*F#

AMIDAMENTS

TOTAL AMIDAMENT **1,000**

OBRA	01	PRESSUPOST INTERVENCIONS A L'INTERIOR ESGLÉSIA S.FRANCESC
CAPÍTOL	GR	GESTIÓ DE RESIDUS
TITOL 3	01	RESIDUS D'ENDERROC I CONSTRUCCIÓ

NUM.	CODI	UA	DESCRIPCIÓ
1	PPA050GR	pa	Partida a justificar per l'estimació econòmica de la gestió de residus d'enderroc i de la construcció, en base a l'estudi de Gestió de Residus de Construcció

Num.	Text	Tipus	[C]	[D]	[E]	[F]	TOTAL	Fórmula
1	Residus d'enderroc i de la construcció		1,000	1,000			1,000	C#*D#*E#*F#

TOTAL AMIDAMENT **1,000**

5 PR PRESSUPOST

QUADRE DE PREUS 1 I 2

QUADRE DE PREUS NÚMERO 1

NÚMERO	CODI	UA	DESCRIPCIÓ	PREU
P- 1	1M91UDC1	u	Instal.lació complerta de parallamps amb dispositiu d'encebament no electrònic, muntat en una màstil de 6 m d'alçària, amb un radi d'acció de 45 m per a un nivell de protecció tipus I, muntat sobre sòcol, comptador de llamps, protecció amb tub de pvc i protecció final de 2 m amb tub d'acer galvanitzat, pica de connexió a terra i punt de comprovació de terres, segons CTE-DB SU 8 (DOS MIL NOU-CENTS QUARANTA-UN EUROS AMB CINQUANTA-SET CÈNTIMS)	2.941,57 €
P- 2	E222142B	m3	Excavació de rasa i pou de fins a 2 m de fondària, en terreny compacte (SPT 20-50), realitzada amb retroexcavadora i amb les terres deixades a la vora (SET EUROS AMB SETZE CÈNTIMS)	7,16 €
P- 3	E2241100	m2	Repàs de sols i parets de rases, pous i recalçats fins a 1,5 m de fondària (DOS EUROS AMB SETANTA-SET CÈNTIMS)	2,77 €
P- 4	E31522H1	m3	Formigó per a rases i pous de fonaments, HA-25/B/20/IIa, de consistència tova i grandària màxima del granulat 20 mm, abocat des de camió (CENT SET EUROS AMB VUITANTA-SET CÈNTIMS)	107,87 €
P- 5	E3Z112P1	m2	Capa de neteja i anivellament de 10 cm de gruix de formigó HL-150/P/20 de consistència plàstica i grandària màxima del granulat 20 mm, abocat des de camió (QUINZE EUROS AMB TRES CÈNTIMS)	15,03 €
P- 6	E4475111	kg	Formació de llindes d'acer A/42-B, per peça simple, amb una capa d´imprimació antioxidant, en perfils laminats sèrie IPN, IPE, HEB, HEA, HEM, UPN, col.locat l´obra amb morter sense retracció per a retacar i p.p. de passador de barra roscada de d. 12 cada 30 cm (DOS EUROS AMB SETANTA-UN CÈNTIMS)	2,71 €
P- 7	E44Z5A25	kg	Acer S275JR segons UNE-EN 10025-2, en perfils laminats en calent sèrie L, LD, T, rodó, quadrat, rectangular i planxa, treballat a taller i amb una capa d'imprimació antioxidant, per a reforç d'elements d'encastament, recolzament i rigiditzadors, col·locat a l'obra amb soldadura (CINC EUROS AMB VUITANTA-SET CÈNTIMS)	5,87 €
P- 8	E44Z5A2U	kg	Acer S275JR segons UNE-EN 10025-2, galvanitzat,en perfils laminats en calent sèrie L, LD, T, rodó, quadrat, rectangular i planxa, treballat a taller i amb una capa d'imprimació antioxidant a les soldadures, per a reforç d'elements d'encastament, recolzament i rigiditzadors, col·locat a l'obra (CINC EUROS AMB DINOU CÈNTIMS)	5,19 €
P- 9	E5Z15N60	m2	Replenat de les ronyonades amb formigó cel·lular sense granulat, de densitat 300 kg/m3, en tongades de 20 cm de gruix mitjà (VINT-I-CINC EUROS AMB CINQUANTA-DOS CÈNTIMS)	25,52 €
P- 10	E5Z2FWKABN9L	m2	Solera de supermaó de 500x200x40 mm ref. CC01110 de la serie Supermaons de CALAF , col·locat amb morter mixt 1:2:10, recolzada sobre envanets de sostremort (VINT-I-QUATRE EUROS AMB CINQUANTA-TRES CÈNTIMS)	24,53 €
P- 11	E5ZZU002	m	Formació de junt perimetral de capa de formació de pendents en coberta invertida amb planxa de poliestirè 2cm de gruix (UN EUROS AMB QUARANTA-QUATRE CÈNTIMS)	1,44 €
P- 12	E612B51N	m2	Paret de tancament recolzada de gruix 14 cm, de maó calat, HD, categoria I, segons la norma UNE-EN 771-1, de 290x140x100 mm, per a revestir, col·locat amb morter 1:4, amb ciment CEM I i additiu inclusor aire/plastificant (QUARANTA-CINC EUROS AMB VINT-I-SIS CÈNTIMS)	45,26 €
P- 13	E614XTAK	m2	Paredó recolzat divisori de 9 cm de gruix, de totxana de 240x115x90 mm, LD, categoria I, segons la norma UNE-EN 771-1, per a revestir, col·locat amb morter mixt 1:2:10 (QUARANTA EUROS AMB DIVUIT CÈNTIMS)	40,18 €
P- 14	E66AU005	m2	Divisòria amb placa fenólica tipus Trespa Athlon de Hoesch o equivalent de color taronja, de 13 mm de gruix, , inclòs tubulars per muntatge, pinces, peus regulables, frontisses, tot d'acer inoxidable (DOS-CENTS TRENTA-NOU EUROS AMB NORANTA-VUIT CÈNTIMS)	239,98 €
P- 15	E66AU00U	m2	Plafonat amb placa fenólica tipus Trespa Athlon de Hoesch o equivalent de color taronja, de 13 mm de gruix, , sobre rastrells i part proporcional de tubulars i pinces (DOS-CENTS TRENTA-NOU EUROS AMB NORANTA-VUIT CÈNTIMS)	239,98 €

QUADRE DE PREUS NÚMERO 1

NÚMERO	CODI	UA	DESCRIPCIÓ	PREU
P- 16	E66AU080	u	Subministrament i col.locació de porta de 80x190 cm., de placa fenòlica de 13 mm. de gruix, de color taronja, inclòs p.p. frontisses, tanca i pom amb indicador de lliure/ocupat, tot d'acer inoxidable. (TRES-CENTS TRETZE EUROS AMB VUIT CÈNTIMS)	313,08 €
P- 17	E7B21E0L	m2	Làmina separadora de polietilè de 100 µm i 96 g/m2, col·locada no adherida (UN EUROS AMB SETANTA-SIS CÈNTIMS)	1,76 €
P- 18	E81111MA	m2	Escardejat sobre el suport saturat amb aigua amb la superfície seca, d'una primera capa de morter prebarrejat resistent a les sals exempt de ciment a base de cal i Eco-Puzolana, sorres naturals, aditius especials i microfibres, amb una adherència al suport igual o superior a 0,7N/mm2 (segons UNE 1015-12), classificació GP-Cs IV (segons EN 998-1), Mape -Antique Rinzaffo de Mapei o equivalent en un gruix de 5mm, i posterior arrebossat acabat passat de llana amb un gruix mig de 2 cm, de morter prebarrejat dehumificant exempt de ciment a base da cal i Eco-Puzolana, sorres naturals, aditius especials i microfibres, amb molt baixa emissió de substància orgànica volàtil (EMICODE EC1 r plus), classificació R-CS II (segons EN 998-1). Mapei-Antique MC de Mapei o equivalents (CINQUANTA-TRES EUROS AMB TRENTA-SET CÈNTIMS)	53,37 €
P- 19	E81125E2	m2	Arrebossat a bona vista sobre parament vertical exterior, a 3,00 m d'alçària, com a màxim, amb morter de ciment 1:4, remolinat (TRENTA EUROS AMB CATORZE CÈNTIMS)	30,14 €
P- 20	E811A0D0	m	Formació d'aresta amb morter de calç grassa apagada i sorra rentada de dosificació 1:4 (DOTZE EUROS AMB SET CÈNTIMS)	12,07 €
P- 21	E8121113	m2	Enguixat a bona vista sobre parament vertical interior, a 3,00 m d'alçària, com a màxim, amb guix B1, acabat lliscat amb escaiola A segons la norma UNE-EN 13279-1 (VUIT EUROS AMB TRENTA-TRES CÈNTIMS)	8,33 €
P- 22	E831APLU	m2	Aplacat sobre paret a 3,00 m d'alçària, com a màxim, amb rajola ceràmica comuna de forma rectangular i elaboració mecànica, de 28x14x1,6 cm, de color vermell, col.locat amb morter prebarrejat resistent a les sals exempt de ciment a base de cal i Eco-Puzolana, sorres naturals, aditius especials i microfibres, amb una adherència al suport igual o superior a 0,7N/mm2 (segons UNE 1015-12), classificació GP-Cs IV (segons EN 998-1), Mape -Antique Rinzaffo de Mapei o equivalent (TRENTA EUROS AMB DOTZE CÈNTIMS)	30,12 €
P- 23	E865ULLU	m2	Revestiment de parament vertical amb llistons de fusta de faig envernissat de secció 50x35mm separats entre ells 30 mm, inclòs subestructura de muntatge, col.locat. (DOS-CENTS DIVUIT EUROS AMB QUARANTA-TRES CÈNTIMS)	218,43 €
P- 24	E8981BA0	m2	Pintat de parament vertical de fusta, a l'esmalt sintètic, amb una capa segelladora i dues d'acabat (DOTZE EUROS AMB CINQUANTA-QUATRE CÈNTIMS)	12,54 €
P- 25	E8985PJ0	m2	Pintat de parament vertical d'acer, amb esmalt de poliuretà, amb dues capes d'imprimació antioxidant i dues d'acabat (CATORZE EUROS AMB ONZE CÈNTIMS)	14,11 €
P- 26	E898D240	m2	Pintat de parament vertical exterior de ciment, amb pintura plàstica amb acabat llis, amb una capa de fons, diluïda, i dues d'acabat (SET EUROS AMB TRETZE CÈNTIMS)	7,13 €
P- 27	E898J2A0	m2	Pintat de parament vertical de guix, amb pintura plàstica amb acabat llis, amb una capa segelladora i dues d'acabat (SIS EUROS AMB VINT-I-CINC CÈNTIMS)	6,25 €
P- 28	E898KAC0	m2	Pintat de parament horitzontal de guix amb pintura amb baix contingut de disolvents, plàstica per a interiors , de color, amb una capa d'imprimació específica i dues capes d' acabat (NOU EUROS AMB VUITANTA-NOU CÈNTIMS)	9,89 €

QUADRE DE PREUS NÚMERO 1

NÚMERO	CODI	UA	DESCRIPCIÓ	PREU
P- 29	E89BBBH0	m2	Pintat de reixa d'acer amb malla, amb esmalt sintètic, una capa d'imprimació antioxidant i dues capes d'acabat (VINT-I-UN EUROS AMB DOTZE CÈNTIMS)	21,12 €
P- 30	E8K414DU	m	Brancal de pedra-escopidor en dos peces longitudinals de 40-50 cm d'amplària, amb pedra natural calcària nacional amb una cara buixardada, preu alt, de 30 mm de gruixde morter de ciment blanc, buixardada, amb aresta viva a una vora, col·locada amb morter mixt 1:2:10 (CENT VUITANTA-TRES EUROS AMB SET CÈNTIMS)	183,07 €
P- 31	E8MAU00U	m2	Formació de contorn d'obertura (brancals i llinda) de mides de pas interior 120x213 cm, i de 105 cm de fons amb els perimetres acabats en ´´pipa´´, fet amb planxa corten de 4 mm i bastidor interior amb tubulars metàl.lics 50.35.3, amb dues portelles de fulla batents de 62x210 cmm, inclòs fixador de l`òxid de la planxa corten, col.locada, (TRES MIL CINC-CENTS QUARANTA-SET EUROS AMB SETANTA-VUIT CÈNTIMS)	3.547,78 €
P- 32	E8Z2144F	m2	Enllatat de fusta de pi, en parament vertical, amb llates de 80x40 mm, col·locades cada 40 cm i fixades amb fixacions mecàniques (ONZE EUROS AMB QUARANTA-CINC CÈNTIMS)	11,45 €
P- 33	E9234B91	m2	Subbase de grava de pedrera de pedra calcària de 15 cm de gruix i, grandària màxima de 50 a 70 mm, amb estesa i piconatge del material (DEU EUROS AMB TRENTA-VUIT CÈNTIMS)	10,38 €
P- 34	E9361550	m2	Solera de formigó HM-20/P/20/I, de consistència plàstica i grandària màxima del granulat 20 mm, de gruix 5 cm, abocat des de camió (DOTZE EUROS AMB QUARANTA CÈNTIMS)	12,40 €
P- 35	E9361560	m2	Solera de formigó HM-20/P/20/I, de consistència plàstica i grandària màxima del granulat 20 mm, de gruix 10 cm, abocat des de camió (DISSET EUROS AMB QUARANTA-QUATRE CÈNTIMS)	17,44 €
P- 36	E93617B6	m2	Solera de formigó HA-25/P/20/IIa, de consistència plàstica i grandària màxima del granulat 20 mm amb additiu hidròfug, de gruix 15 cm, abocat des de camió (VINT-I-CINC EUROS AMB SIS CÈNTIMS)	25,06 €
P- 37	E936186U	m2	Solera de formigó HA-25/B/20/IIa, de consistència tova i grandària màxima del granulat 12 mm, de gruix 6 cm, abocat amb cubilot (DOTZE EUROS AMB CINQUANTA-SIS CÈNTIMS)	12,56 €
P- 38	E9E1521G	m2	Paviment de panot per a vorera gris de 25x25x2,5 cm, classe 1a, preu alt, sobre suport de 3 cm de sorra, col·locat a truc de maceta amb morter mixt 1:2:10 i beurada de ciment pòrtland (QUARANTA-QUATRE EUROS AMB SIS CÈNTIMS)	44,06 €
P- 39	E9G2MACO	u	Replenat de tapa de registre d'arqueta d'alumini fos de 50x50 cm,amb maó ceràmic manual 20x20x2,5 cm., procedents de l'aplec del material, col·locada amb adhesiu per a rajola ceràmica C1 E (UNE-EN 12004) i rejuntat amb beurada CG1 (UNE-EN 13888) i prèvia aplicació de pont d'unió amb adhesiu de resines epoxi sense dissolvents (CATORZE EUROS AMB TRENTA-TRES CÈNTIMS)	14,33 €
P- 40	E9VZ19AK	m	Formació d'esglaó amb totxana de 290x140x100 mm, col·locada i arrebossada amb morter mixt 1:2:10 (TRENTA-UN EUROS AMB CINQUANTA-TRES CÈNTIMS)	31,53 €
P- 41	E9Z4AB16	m2	Armadura per lloses de formigó AP500 T amb malla electrosoldada de barres corrugades d'acer ME 30x15 cm D:6-6 mm 6x2,2 m B500T UNE-EN 10080 (QUATRE EUROS AMB SET CÈNTIMS)	4,07 €
P- 42	E9Z4XA18	m2	Malla electrosoldada de barres corrugades d'acer, elaborada a l'obra i manipulada a taller ME 15 x 15 D: 8 - 8 B 500 T 6 x 2,2, segons UNE 36092, per a l'armadura de lloses de formigó (SIS EUROS AMB SEIXANTA-SIS CÈNTIMS)	6,66 €

QUADRE DE PREUS NÚMERO 1

NÚMERO	CODI	UA	DESCRIPCIÓ	PREU
P- 43	EA14E5EU	u	Porta batent de dos fuls amb bastidor format per perfils de carpinteria metàl.lica ref. 5858 de mides exteriors 120x58 cm, i dues fulles amb bastidor metàl.lic construït amb perfils de carpinteria metàl.lica ref. 5778 / 5483 / i tub intermig 100.50.2, revestir per la cara exterior amb tables de fusta iroko 8,5x120 cm vernissat a l'aigüa, i barra antipànic tipus push. Inclou la perfileria metàl.lica pintada amb una capa de imprimació antioxidant i dues capes d'esmalt sintètic, col.locada (MIL NOU-CENTS SETANTA EUROS AMB VINT-I-QUATRE CÈNTIMS)	1.970,24 €
P- 44	EA14E7F1	u	Subministrament i col.locació de finestra F.1 de dues fulles batents de forma circular per un forat d'obra diàmetre 65 cm, de fusta laminada, perfileria europea aire-12, amb doble junta de goma, ferratges GU-BKS, maneta Hoppe Atlanta Secustick, tenyit per immersió Fow-Coating i envernissat amb vernís a l'aigua Sayerlack. Inclou barretes històriques superposades de 3 cm i intercalat per simular vidres individuals. Tot segons norma UNE EN- 14351:2006. Permeabilitat a l'aire UNE EN-12207:2000:Classe 4, estanqueïtat a l'aigua segons UNE EN- 122081:2000:Classe 9A, i resistència a la càrrega del vent segons UNE EN- 12211:2000:Classe C5. (MIL CENT SETANTA-CINC EUROS AMB VINT-I-TRES CÈNTIMS)	1.175,23 €
P- 45	EC151701	m2	Vidre laminar de seguretat de dues llunes, amb acabat de lluna incolora, de 3+3 mm de gruix, amb 1 butiral transparent, col·locat amb llistó de vidre sobre fusta, acer o alumini (NORANTA-SIS EUROS AMB VUITANTA-CINC CÈNTIMS)	96,85 €
P- 46	EC1K150U	u	Mirall de lluna incolora de 5 mm de gruix, circular de 45 cm de diàmetre, amb els cantells politsi trassera de tauler, col·locat fixat mecànicament sobre el parament (CENT TRENTA-UN EUROS AMB VUITANTA CÈNTIMS)	131,80 €
P- 47	ED111B31	m	Desguàs d'aparell sanitari amb tub de PVC-U de paret massissa, àrea d'aplicació B segons norma UNE-EN 1329-1, de DN 50 mm, fins a baixant, caixa o clavegueró (VINT-I-DOS EUROS AMB TRENTA-SET CÈNTIMS)	22,37 €
P- 48	ED111B71	m	Desguàs d'aparell sanitari amb tub de PVC-U de paret massissa, àrea d'aplicació B segons norma UNE-EN 1329-1, de DN 110 mm, fins a baixant, caixa o clavegueró (TRENTA-DOS EUROS AMB SETANTA-CINC CÈNTIMS)	32,75 €
P- 49	ED31MAC1	u	Tapa de registre estanca replenable model SENCILLO d'alumini fos de 50x50 cm. ref. 12050, amb junta d'estanqueïtat d'EPM de d. 8 mm, cargols allen d'acer inox mètrica 10, de la casa MACO, resistència de 15Kn, col.locada (TRES-CENTS SETANTA-UN EUROS AMB CINC CÈNTIMS)	371,05 €
P- 50	ED35135X	u	Pericó de pas, de 45x45x40 cm de mides interiors, amb paret de 15 cm de gruix de maó calat de 290x140x100 mm, arrebossada i lliscada per dins amb morter 1:2:10, sobre solera de formigó en massa de 10 cm (CENT VINT-I-SET EUROS AMB SETANTA CÈNTIMS)	127,70 €
P- 51	EF42257C	m	Tub d'acer inoxidable 1.4307 (AISI 304L) amb soldadura longitudinal, de 22 mm de diàmetre exterior i 0,7 mm de gruix de paret, sèrie 1 segons UNE-EN 10312, unió a pressió, amb grau de dificultat alt i col·locat superficialment (CATORZE EUROS AMB NORANTA-VUIT CÈNTIMS)	14,98 €
P- 52	EF42268C	m	Tub d'acer inoxidable 1.4307 (AISI 304L) amb soldadura longitudinal, de 28 mm de diàmetre exterior i 0,8 mm de gruix de paret, sèrie 1 segons UNE-EN 10312, unió a pressió, amb grau de dificultat alt i col·locat superficialment (DISSET EUROS AMB SEIXANTA-CINC CÈNTIMS)	17,65 €
P- 53	EF4227AC	m	Tub d'acer inoxidable 1.4307 (AISI 304L) amb soldadura longitudinal, de 35 mm de diàmetre exterior i 1 mm de gruix de paret, sèrie 1 segons UNE-EN 10312, unió a pressió, amb grau de dificultat alt i col·locat superficialment (VINT-I-TRES EUROS AMB CINQUANTA CÈNTIMS)	23,50 €
P- 54	EF4229CC	m	Tub d'acer inoxidable 1.4307 (AISI 304L) amb soldadura longitudinal, de 54 mm de diàmetre exterior i 1,2 mm de gruix de paret, sèrie 1 segons UNE-EN 10312, unió a pressió, amb grau de dificultat alt i col·locat superficialment (TRENTA-VUIT EUROS AMB NORANTA-TRES CÈNTIMS)	38,93 €

QUADRE DE PREUS NÚMERO 1

NÚMERO	CODI	UA	DESCRIPCIÓ	PREU
P- 55	EFB15655	m	Tub de polietilè de designació PE 100, de 25 mm de diàmetre nominal, de 16 bar de pressió nominal, sèrie SDR 11, UNE-EN 12201-2, connectat a pressió, amb grau de dificultat mitjà, utilitzant accessoris de plàstic i col·locat al fons de la rasa (DEU EUROS AMB QUARANTA-CINC CÈNTIMS)	10,45 €
P- 56	EFB17455	m	Tub de polietilè de designació PE 100, de 40 mm de diàmetre nominal, de 10 bar de pressió nominal, sèrie SDR 17, UNE-EN 12201-2, connectat a pressió, amb grau de dificultat mitjà, utilitzant accessoris de plàstic i col·locat al fons de la rasa (QUINZE EUROS AMB VINT CÈNTIMS)	15,20 €
P- 57	EFB19425	m	Tub de polietilè de designació PE 100, de 63 mm de diàmetre nominal, de 10 bar de pressió nominal, sèrie SDR 17, UNE-EN 12201-2, soldat, amb grau de dificultat mitjà, utilitzant accessoris de plàstic i col·locat al fons de la rasa (VINT-I-DOS EUROS AMB QUARANTA-TRES CÈNTIMS)	22,43 €
P- 58	EFB44S41	m	Tub de polietilè reticulat de 16 mm de diàmetre nominal exterior i 1,8 mm de gruix, de la sèrie 4 segons UNE-EN ISO 15875-2, connectat a pressió i col·locat superficialment (CINC EUROS AMB SEIXANTA-SIS CÈNTIMS)	5,66 €
P- 59	EFB46515	m	Tub de polietilè reticulat de 20 mm de diàmetre nominal exterior i 1,9 mm de gruix, amb barrera antioxigen , connectat a pressió i col·locat superficialment (SET EUROS AMB VUIT CÈNTIMS)	7,08 €
P- 60	EG1137DU	u	Caixa de distribució per urbanitzacions (CDU) de polièster reforçat amb fibra de vidre, de 400 A, segons esquema Endesa 6700038, bse de neutre seccionable tamany NH-2 400A, 6 bases NH-2 400A (tres amb gavinets de seccionament), 6 bases de fusibles tipu UTE 22x58 per dos sortides trifàsiques o fins a 4 monofàsiques, muntada superficialment (QUATRE-CENTS SET EUROS AMB SETANTA-UN CÈNTIMS)	407,71 €
P- 61	EG14E622	u	Caixa per a quadre de distribució elèctrica, de cos de planxa d'acer acabat pintat al forn amb revestiment intern de material aïllant i porta metàl·lica opaca amb pany i clau de serreta, per a una intensitat màxima de 160 A, capacitat total de 48 mòduls (18 mm) repartits en 2 fileres de 24 mòduls cadascuna, aïllament elèctric classe II i grau de protecció IP41 i IK08, encastada (TRES-CENTS QUARANTA-TRES EUROS AMB TRENTA-NOU CÈNTIMS)	343,39 €
P- 62	EG152412	u	Caixa de derivació quadrada de fosa d'alumini, de 90x90 mm, amb grau de protecció IP-40, muntada superficialment (VINT-I-DOS EUROS AMB QUARANTA-QUATRE CÈNTIMS)	22,44 €
P- 63	EG1M122X	u	Caixa general de protecció i mesura CPM-MF4 de polièster reforçat, amb porta i finestreta, Ref. Endesa 6706522 de 517x536x227 mm, amb bases fusibles seccionables en càrrega 00, 160A, base de neutre seccionable, per a un comptador trifàsic, muntada superficialment (CENT VUITANTA-NOU EUROS AMB VUITANTA-QUATRE CÈNTIMS)	189,84 €
P- 64	EG22H711	m	Tub flexible corrugat de plàstic sense halògens, de 20 mm de diàmetre nominal, aïllant i no propagador de la flama, de baixa emissió de fums i sense emissió de gasos tòxics ni corrosius, resistència a l'impacte de 2 J, resistència a compressió de 320 N i una rigidesa dielèctrica de 2000 V, muntat encastat (DOS EUROS AMB VINT-I-DOS CÈNTIMS)	2,22 €
P- 65	EG22TD1K	m	Tub corbable corrugat de polietilè, de doble capa, llisa la interior i corrugada l'exterior, de 63 mm de diàmetre nominal, aïllant i no propagador de la flama, resistència a l'impacte de 20 J, resistència a compressió de 450 N, muntat com a canalització soterrada (TRES EUROS AMB VINT CÈNTIMS)	3,20 €
P- 66	EG22TP1K	m	Tub corbable corrugat de polietilè, de doble capa, llisa la interior i corrugada l'exterior, de 160 mm de diàmetre nominal, aïllant i no propagador de la flama, resistència a l'impacte de 40 J, resistència a compressió de 450 N, muntat com a canalització soterrada (SET EUROS AMB SEIXANTA-TRES CÈNTIMS)	7,63 €
P- 67	EG312324	m	Cable amb conductor de coure de 0,6/1 kV de tensió assignada, amb designació RZ1-K (AS), tripolar, de secció 3 x 1,5 mm2, amb coberta del cable de poliolefines amb baixa emissió fums, col·locat en tub (DOS EUROS AMB TRENTA-SET CÈNTIMS)	2,37 €

QUADRE DE PREUS NÚMERO 1

NÚMERO	CODI	UA	DESCRIPCIÓ	PREU
P- 68	EG312566	m	Cable amb conductor de coure de 0,6/1 kV de tensió assignada, amb designació RZ1-K (AS), tetrapolar, de secció 4 x 10 mm2, amb coberta del cable de poliolefines amb baixa emissió fums, col·locat en canal o safata (NOU EUROS AMB TRENTA-SIS CÈNTIMS)	9,36 €
P- 69	EG325124	m	Cable amb conductor de coure 450/750 V de tensió assignada, amb designació ES07Z1-K (AS), unipolar, de secció 1 x 1,5 mm2, amb aïllament poliolefines, amb baixa emissió fums, col·locat en tub (UN EUROS AMB VINT CÈNTIMS)	1,20 €
P- 70	EG325134	m	Cable amb conductor de coure 450/750 V de tensió assignada, amb designació ES07Z1-K (AS), unipolar, de secció 1 x 2,5 mm2, amb aïllament poliolefines, amb baixa emissió fums, col·locat en tub (UN EUROS AMB TRENTA-QUATRE CÈNTIMS)	1,34 €
P- 71	EG380907	m	Conductor de coure nu, unipolar de secció 1x35 mm2, muntat en malla de connexió a terra (QUINZE EUROS AMB SETZE CÈNTIMS)	15,16 €
P- 72	EG380A02	m	Conductor de coure nu, unipolar de secció 1x50 mm2, muntat superficialment (CATORZE EUROS AMB CINQUANTA-VUIT CÈNTIMS)	14,58 €
P- 73	EG380A07	m	Conductor de coure nu, unipolar de secció 1x50 mm2, muntat en malla de connexió a terra (DINOU EUROS AMB CINC CÈNTIMS)	19,05 €
P- 74	EG415D59	u	Interruptor automàtic magnetotèrmic de 10 A d'intensitat nominal, tipus PIA corba C, bipolar (1P+N), de 6000 A de poder de tall segons UNE-EN 60898 i de 10 kA de poder de tall segons UNE-EN 60947-2, de 2 mòduls DIN de 18 mm d'amplària, muntat en perfil DIN (QUARANTA-CINC EUROS AMB QUARANTA CÈNTIMS)	45,40 €
P- 75	EG415D5B	u	Interruptor automàtic magnetotèrmic de 16 A d'intensitat nominal, tipus PIA corba C, bipolar (1P+N), de 6000 A de poder de tall segons UNE-EN 60898 i de 10 kA de poder de tall segons UNE-EN 60947-2, de 2 mòduls DIN de 18 mm d'amplària, muntat en perfil DIN (QUARANTA-CINC EUROS AMB NORANTA-SIS CÈNTIMS)	45,96 €
P- 76	EG415DJB	u	Interruptor automàtic magnetotèrmic de 16 A d'intensitat nominal, tipus PIA corba C, tetrapolar (4P), de 6000 A de poder de tall segons UNE-EN 60898 i de 10 kA de poder de tall segons UNE-EN 60947-2, de 4 mòduls DIN de 18 mm d'amplària, muntat en perfil DIN (NORANTA-UN EUROS AMB QUARANTA-DOS CÈNTIMS)	91,42 €
P- 77	EG42429H	u	Interruptor diferencial de la classe AC, gamma terciari, de 40 A d'intensitat nominal, bipolar (2P), de sensibilitat 0,03 A, de desconnexió fix instantani, amb botó de test incorporat i indicador mecànic de defecte, construït segons les especificacions de la norma UNE-EN 61008-1, de 2 mòduls DIN de 18 mm d'amplària, muntat en perfil DIN (CENT TRENTA-TRES EUROS AMB CINQUANTA CÈNTIMS)	133,50 €
P- 78	EG4242JH	u	Interruptor diferencial de la classe AC, gamma terciari, de 40 A d'intensitat nominal, tetrapolar (4P), de sensibilitat 0,03 A, de desconnexió fix instantani, amb botó de test incorporat i indicador mecànic de defecte, construït segons les especificacions de la norma UNE-EN 61008-1, de 4 mòduls DIN de 18 mm d'amplària, muntat en perfil DIN (DOS-CENTS TRENTA-NOU EUROS AMB NORANTA-SIS CÈNTIMS)	239,96 €
P- 79	EG47232F	u	Interruptor en càrrega modular de 25 A d'intensitat nominal i 250V de tensió assignada d'aïllament (Ui), bipolar (2P), tall completament aparent amb indicador mecànic de senyalització de l' estat dels contactes, amb indicador lluminós, categoria d'ús AC-22A segons UNE-EN 60947-3, d'1 mòdul d'amplària (18mm p/ mòdul), fixat a pressió (QUARANTA-SET EUROS AMB VUITANTA-SET CÈNTIMS)	47,87 €
P- 80	EG482325	u	Protector per a sobretensions permanents i transitòries amb IGA integrat d'intensitat nominal 25 A, tetrapolar (3P+N), PIA corba C, de poder de tall segons UNE-EN 60898 de 6000 A, intensitat màxima transitòria 15 kA, muntat en perfil DIN (TRES-CENTS CINQUANTA-TRES EUROS AMB NORANTA-SIS CÈNTIMS)	353,96 €
P- 81	EG4W1120	u	Born de connexió per a conductors flexibles de fins a 2,5 mm2 de secció, de 5 mm de pas, muntada sobre perfil DIN (UN EUROS AMB QUARANTA-UN CÈNTIMS)	1,41 €

QUADRE DE PREUS NÚMERO 1

NÚMERO	CODI	UA	DESCRIPCIÓ	PREU
P- 82	EG4W11B0	u	Born de connexió per a conductors flexibles des de 4 fins a 16 mm2 de secció, de 12 mm de pas, muntada sobre perfil DIN (QUINZE EUROS AMB UN CÈNTIMS)	15,01 €
P- 83	EG61CEC8	u	Caixa de mecanismes per a centralització de funcions en lloc de treball, de material plàstic, de 4 columnes, amb capacitat per a 8 mecanismes modulars, muntat encastat (TRENTA-NOU EUROS AMB QUARANTA-TRES CÈNTIMS)	39,43 €
P- 84	EG631152	u	Presa de corrent de tipus universal, bipolar amb presa de terra lateral (2P+T), 16 A 250 V, amb tapa, preu mitjà, encastada (CATORZE EUROS AMB TRENTA-VUIT CÈNTIMS)	14,38 €
P- 85	EG638152	u	Presa de corrent de tipus modular de 2 mòduls estrets, bipolar amb presa de terra lateral (2P+T), 16 A 250 V, amb tapa, preu mitjà, muntada sobre caixa o bastidor (DOTZE EUROS AMB NORANTA-TRES CÈNTIMS)	12,93 €
P- 86	EG6P2363	u	Presa de corrent industrial de tipus semiencastat, 3P+N+T, de 16 A i 380-415 V de tensió nominal segons norma UNE-EN 60309-1, amb grau de protecció de IP-67, col.locada (QUARANTA-SIS EUROS AMB TRENTA-TRES CÈNTIMS)	46,33 €
P- 87	EG731182	u	Interruptor detector de moviment, de tipus universal, per a càrregues resistives de fins a 1000 W de potència i 230 V de tensió d'alimentació, de 10 a 300 s de temps de desconnexió, sensibilitat d'activació de 5 a 120 lux, amb tapa, preu mitjà, encastat (SEIXANTA-QUATRE EUROS AMB CATORZE CÈNTIMS)	64,14 €
P- 88	EGD1322E	u	Piqueta de connexió a terra d'acer, amb recobriment de coure 300 µm de gruix, de 2000 mm llargària de 14,6 mm de diàmetre, clavada a terra (TRENTA-NOU EUROS AMB SEIXANTA-DOS CÈNTIMS)	39,62 €
P- 89	EGDZ1102	u	Punt de connexió a terra amb pont seccionador de platina de coure, muntat en caixa estanca i col·locat superficialment (CINQUANTA EUROS AMB DOS CÈNTIMS)	50,02 €
P- 90	EH110DPR	u	Lluminaria de suspensió quadrada amb equip integrat i llum D/I de 2x2m, model PROFREEL de Esse-ci, formada per perfils Profreel de 2m, difusor opal 2m per llum directa, difusor 1,2m per llum indirecta (en dos trams), unions, alimentació, suspensió alimentador 24V i 100W, bobina LED 5m IP20 i 22W/m a 3000ºK, regleta Led de 1,4m a 230V i 3000ºK (en dos trams), Taxa RAEE, col.locada i comprovada. (MIL VUIT-CENTS ONZE EUROS AMB VINT-I-CINC CÈNTIMS)	1.811,25 €
P- 91	EH61SOL3	u	Llum d'emergència circular SOL LD N3 LED de Daisalux, equivalent o superior, amb làmpada led, no permanent i IP44 IK04, aïllament classe II, amb un flux de 150 lúmens, 1 h d'autonomia, de forma rectangular amb difusor i cos de policarbonat, col·locat empotrat al fals sostre o paret, inclòs caixetí per encastar. (CINQUANTA-VUIT EUROS AMB SEIXANTA-CINC CÈNTIMS)	58,65 €
P- 92	EH6C34AT	u	Projector d'emergència per grans alçades, fabricat en alumini, amb 4 Led amb lents independents, flux aproximat de 1000 lúmens i 1 hora d'autonomia, IP43, IK04, Classe 2, model Atria N22 de Daisalux, amb suport per inclinació, col·locat superficialment (DOS-CENTS CINC EUROS AMB VINT-I-CINC CÈNTIMS)	205,25 €
P- 93	EHQL13G1	u	Projector per a exterior amb leds amb una vida útil <= 130000 h, de forma rectangular, amb distribució de la llum assimètrica difusora, de 36 W de potència, flux lluminós real de 5028 lm, aïllament classe I, cos d'alumini fos a pressió i pintat amb pintura de pols de poliester, difusor de vidre pla extra-clar de seguretat trempat i grau de protecció IP66, Model Guell 1 A/W de Performace in lighting, amb braç prolongadro de 0,5-1m, col·locat. (CINC-CENTS VUIT EUROS AMB SETANTA-SIS CÈNTIMS)	508,76 €
P- 94	EHQL13G25	u	Projector per a exterior amb leds amb una vida útil <= 130000 h, de forma rectangular, amb distribució de la llum assimètrica difusora, de 118 W de potència, flux lluminós real de 13294 lm, 3000ºK, aïllament classe I, cos d'alumini fos a pressió i pintat amb pintura de pols de poliester, difusor de vidre pla extra-clar de seguretat trempat i grau de protecció IP66, Model Guell 2.5 A50W de Performace in lighting, amb braç prolongadro de 0,5-1m, col·locat. (CINC-CENTS SETANTA EUROS AMB SETANTA-CINC CÈNTIMS)	570,75 €

QUADRE DE PREUS NÚMERO 1

NÚMERO	CODI	UA	DESCRIPCIÓ	PREU
P- 95	EJ13BDIV	u	Lavabo de porcellana vitrificada, 47x44cm. Diverta 47 de Roca , ref 327111 ,de color blanc, col.locat amb suport murals, i accessoris per penjar (CENT NORANTA-QUATRE EUROS AMB QUARANTA CÈNTIMS)	194,40 €
P- 96	EJ14BVER	u	Inodor de porcellana vitrificada de tanc baix de doble descàrrega (6-3 l.), de sortida vertical, amb seient, frontises d'acer inox i tapa, de color blanc, mod. Veronica de Roca (349379), col.locat sobre el paviment i connectat a la xarxa d'evacuació. (TRES-CENTS TRENTA-TRES EUROS AMB NOU CÈNTIMS)	333,09 €
P- 97	EJ239111	u	Aixeta senzilla temporitzada per a lavabo, muntada superficialment sobre taulell o aparell sanitari, de llautó cromat, preu superior, amb entrada de 1/2´´ (NORANTA-VUIT EUROS AMB SEIXANTA-UN CÈNTIMS)	98,61 €
P- 98	EJ2Z1121	u	Aixeta tipus senzill, muntada superficialment, de llautó cromat, preu alt, amb sortida roscada de diàmetre 3/4´´ i entrada roscada de 1/2´´ (TRENTA-TRES EUROS AMB TRENTA-CINC CÈNTIMS)	33,35 €
P- 99	EJ2ZN42K	u	Maniguet flexible, de malla metàl·lica amb ànima interior sintètica, preu alt, amb dues unions roscades de 1/2´´ (SETZE EUROS AMB SEIXANTA-CINC CÈNTIMS)	16,65 €
P- 100	EJ331151	u	Desguàs recte per a lavabo, amb tap i cadeneta incorporats, de llautó, de diàmetre 1´´1/4, roscat a un sifó de llautó cromat (VINT-I-CINC EUROS AMB SEIXANTA-CINC CÈNTIMS)	25,65 €
P- 101	EJ33B16F	u	Sifó de botella per a lavabo, de llautó cromat de diàmetre 1´´1/4 amb enllaç de diàmetre 30 mm, connectat a la xarxa de petita evacuació (TRENTA-TRES EUROS AMB SEIXANTA-SET CÈNTIMS)	33,67 €
P- 102	EJ42U010	u	Dosificador de sabó vertical, de dimensions 118x206x68 mm, capacitat d'1,1 kg, d'acer inoxidable amb acabat satinat en superfícies exposades, antivandàlic i amb visor de nivell de sabó i clau de seguretat , col.locat amb fixacions mecàniques (VUITANTA-SET EUROS AMB QUARANTA-DOS CÈNTIMS)	87,42 €
P- 103	EJ43U010	u	Dispensador de paper en rotlle tipus metxa per a eixugamans, de 310 mm d'alçària per 255 mm de diàmetre, col.locat amb fixacions mecàniques (CINQUANTA EUROS AMB NORANTA-NOU CÈNTIMS)	50,99 €
P- 104	EJ46U003	u	Barra mural doble abatible per a bany adaptat, de 800 mm de llargària i 35 mm de D, de tub d'alumini recobert de niló, col·locat amb fixacions mecàniques (TRES-CENTS QUARANTA-NOU EUROS AMB QUARANTA-TRES CÈNTIMS)	349,43 €
P- 105	EJ4ZU030	u	Portarotlles doble de paper higiènic, d'acer inoxidable, de dimensions 230 x 115 x 110 mm, col.locat amb fixacions mecàniques (QUARANTA-UN EUROS AMB CINQUANTA CÈNTIMS)	41,50 €
P- 106	EJM15010	u	Comptador d'aigua electrònic per a aigua freda, classe metrològica C, calibre nominal 15 mm, cabal nominal 1,5 m3/h, pressió nominal 10 bar, amb 2 connectors del tipus RJ11 al frontal, amb unions roscades, apte per a muntar en posició horitzontal o vertical, connectat a una bateria o a un ramal (CENT VINT EUROS AMB SEIXANTA-QUATRE CÈNTIMS)	120,64 €
P- 107	EJMAU020	u	Arqueta de fosa de ferro amb tapa PRFV i registre amb clau 8L025, per a instal·lació de comptador d´aigua DN13, longitud 115mm, racor d'entrada 7/8´´, ràcor de sortida 3/4´´, connexions PE25, de 384x214x200 mm, instal·lat encastat en vorera i equipat amb vàlvula d'entrada a comptador i vàlvula de sortida amb retenció (CENT CINQUANTA-NOU EUROS AMB QUARANTA-VUIT CÈNTIMS)	159,48 €
P- 108	EJMAU030	u	Arqueta de fosa de ferro amb tapa PRFV i registre amb clau 8L025, per a instal·lació de comptador d´aigua DN25, longitud 260mm, racor d'entrada 11/4´´, ràcor de sortida 11/4´´, connexions PE32, de 492x221x25 mm, instal·lat encastat en vorera i equipat amb vàlvula d'entrada a comptador i vàlvula de sortida amb retenció (DOS-CENTS TRENTA-CINC EUROS AMB VINT-I-VUIT CÈNTIMS)	235,28 €

QUADRE DE PREUS NÚMERO 1

NÚMERO	CODI	UA	DESCRIPCIÓ	PREU
P- 109	EJMAU040	u	Arqueta de fosa de ferro amb tapa PRFV i registre amb clau 8L025, per a instal·lació de comptador d´aigua DN40, longitud 300mm, racor d'entrada 2´´, ràcor de sortida 2´´, connexions PE50, de 606x228x243 mm, instal·lat encastat en vorera i equipat amb vàlvula d'entrada a comptador i vàlvula de sortida amb retenció (TRES-CENTS VUIT EUROS AMB SETANTA-CINC CÈNTIMS)	308,75 €
P- 110	EM235PAA	u	Armari integral d'una sola peça amb dos compartiments independents de xapa metàl.lica un per la BIE i un altre per extintor, pintat amb pintura de poliester color blanc al forn amb 80 micres, reversible que permet l'entrada de l'alimentacoió d'aigüa en quatre posicions diferents, amb boca d'incendis equipada de 25 mm de diàmetre, BIE-25 (debanadora d'alimentació axial abatible,mànega de 20 m i llança), per col.locar encastada, portes cegues amb pany ABS d'bertura fàcil amb clau i precinte, inclòs part proporcional d' accessoris i tot el petit material auxiliar de connexió i muntatge. (CINC-CENTS CINQUANTA-TRES EUROS AMB SETANTA-DOS CÈNTIMS)	553,72 €
P- 111	EM31261J	u	Extintor manual de pols seca polivalent, de càrrega 6 kg, amb pressió incorporada, pintat, amb suport a paret (SEIXANTA-UN EUROS AMB VUITANTA-UN CÈNTIMS)	61,81 €
P- 112	EM31351J	u	Extintor manual de diòxid de carboni, de càrrega 5 kg, amb pressió incorporada, pintat, amb suport a paret (CENT CINC EUROS AMB QUARANTA-QUATRE CÈNTIMS)	105,44 €
P- 113	EMSB31A2	u	Rètol senyalització instal·lació de protecció contra incendis, quadrat, de 210x210 mm2 de panell de polipropilè d'1,5 mm de gruix, col·locat fixat mecànicament sobre parament vertical (VINT EUROS AMB SEIXANTA-UN CÈNTIMS)	20,61 €
P- 114	EMSB74A2	u	Rètol senyalització sortida d'emergència, quadrat, de 224x224 mm2 de panell de polipropilè d'1,5 mm de gruix, col·locat fixat mecànicament sobre parament vertical (DINOU EUROS AMB CINQUANTA CÈNTIMS)	19,50 €
P- 115	EMSBCDA2	u	Rètol senyalització recorregut d'evacuació a sortida emergència, rectangular, de 320x160 mm2 de panell de polipropilè d'1,5 mm de gruix, col·locat fixat mecànicament sobre parament vertical (VINT EUROS AMB QUARANTA-QUATRE CÈNTIMS)	20,44 €
P- 116	EN317727	u	Vàlvula de bola manual amb rosca, de dues peces amb pas total, de llautó, de diàmetre nominal 1´´1/4, de 25 bar de PN i preu alt, muntada superficialment (TRENTA-DOS EUROS AMB QUARANTA-NOU CÈNTIMS)	32,49 €
P- 117	EN319727	u	Vàlvula de bola manual amb rosca, de dues peces amb pas total, de llautó, de diàmetre nominal 2´´, de 25 bar de PN i preu alt, muntada superficialment (CINQUANTA-VUIT EUROS AMB VUITANTA-UN CÈNTIMS)	58,81 €
P- 118	F226170A	m3	Terraplenada i piconatge per a caixa de paviment amb material adequat de la pròpia excavació, en tongades de fins a 25 cm, amb una compactació del 90 % del PM (SET EUROS AMB VINT-I-UN CÈNTIMS)	7,21 €
P- 119	F228AM00	m3	Rebliment i piconatge de rasa d'amplària més de 0,6 i fins a 1,5 m, amb sorra, en tongades de gruix de més de 25 i fins a 50 cm, utilitzant picó vibrant (QUARANTA-CINC EUROS AMB NORANTA-TRES CÈNTIMS)	45,93 €
P- 120	F9F1510U	m2	Paviment de llambordes granítiques procedents de l'aplec, col·locades amb morter de ciment 1:4 elaborat a l'obra amb formigonera de 165 l (NOU EUROS AMB SIS CÈNTIMS)	9,06 €
P- 121	F9H11B31	t	Paviment de mescla bituminosa contínua en calent tipus AC 22 bin B 35/50 S, amb betum asfàltic de penetració, de granulometria semidensa per a capa intermèdia i granulat granític, estesa i compactada (S20) (VUITANTA-TRES EUROS AMB CINC CÈNTIMS)	83,05 €
P- 122	F9J13J40	m2	Reg d'adherència amb emulsió bituminosa catiònica tipus C60B3/B4 ADH(ECR-1), amb dotació 1 kg/m2 (ZERO EUROS AMB CINQUANTA-UN CÈNTIMS)	0,51 €

QUADRE DE PREUS NÚMERO 1

NÚMERO	CODI	UA	DESCRIPCIÓ	PREU
P- 123	F9Z1U010	m	Tall de paviments de qualsevol tipus amb disc de diamant (TRES EUROS AMB NORANTA-SET CÈNTIMS)	3,97 €
P- 124	FD7FR575	m	Tub de PVC-U=90mm de paret massissa àrea d'aplicació B segons norma UNE-EN 1329-1, per anar formigonat, unió elàstica amb massilla adhesiva de poliuretà i col·locat al fons de la rasa (CINC EUROS AMB CINQUANTA-QUATRE CÈNTIMS)	5,54 €
P- 125	FD7FZ575	m	Tub de PVC-U de paret massissa per a sanejament amb pressió, de DN 125 mm i de PN 6 bar segons norma UNE-EN 1456-1, per anar formigonat, unió elàstica amb massilla adhesiva de poliuretà i col·locat al fons de la rasa (SIS EUROS AMB QUINZE CÈNTIMS)	6,15 €
P- 126	FD95V470	m	Recobriment protector exterior per a clavegueres de tub de formigó de diàmetre 12,5cm, amb 15 cm de formigó HM-20/P/20/I (DOTZE EUROS AMB TRENTA-SET CÈNTIMS)	12,37 €
P- 127	K121321U	u	Muntatge i desmuntatge de bastida tubular metàl·lica fixa del tipus Allround multidireccional del fabricant Layher o equivalent formada per bastiments de 70 cm i alçària <= 200 cm, amb bases regulables, tubs travessers, tubs de travament, plataformes de treball d'amplària com a mínim de 60 cm, escales d'accés, baranes laterals, sòcols i xarxa de protecció de poliamida, col·locada a tota la cara exterior i amarradors cada 20 m2 de façana, inclosos tots els elements de senyalització normalitzats i el transport amb un recorregut total màxim de 20 km, muntat segons les instruccions del fabricant i RD 2177/2004 (ONZE MIL VUIT-CENTS SETANTA EUROS AMB TRENTA-SIS CÈNTIMS)	11.870,36 €
P- 128	K121521U	u	Amortització diària de bastida tubular metàl·lica fixa, formada per bastiments de 70 cm d'amplària i alçària <= 200 cm, amb bases regulables, tubs travessers, tubs de travament, plataformes de treball d'amplària com a mínim de 60 cm, escales d'accés, baranes laterals, sòcols i xarxa de protecció de poliamida col·locada a tota la cara exterior i amarradors cada 20 m2 de façana, inclosos tots els elements de senyalització normalitzats (VINT-I-TRES EUROS AMB VINT CÈNTIMS)	23,20 €
P- 129	K12CAAAA	dia	Amortització diària de plataforma elevadora telescòpica articulada, autopropulsada amb motor de gasoil, de 20 m d'alçària màxima de treball i 9,8 en horitzontal, de 227 kg de càrrega útil, de dimensions 700x245x245 cm en repós i 10886 kg de pes, buida, amb cistella de dimensions 150x75 cm (TRES-CENTS VINT-I-SIS EUROS AMB SEIXANTA CÈNTIMS)	326,60 €
P- 130	K2131121	m3	Enderroc de fonament corregut de maçoneria, amb compressor i càrrega manual de runa sobre camió o contenidor (CENT SEIXANTA-UN EUROS AMB TRENTA-TRES CÈNTIMS)	161,33 €
P- 131	K213511U	m3	Enderroc de mur de maçoneria, amb mitjans manuals i càrrega manual de runa sobre camió o contenidor (CENT SEIXANTA-VUIT EUROS AMB NORANTA-DOS CÈNTIMS)	168,92 €
P- 132	K21615U1	m2	Enderroc d'envà de ceràmica de 5-7,5 cm de gruix, amb mitjans manuals i càrrega manual de runa sobre camió o contenidor (VUIT EUROS AMB QUATRE CÈNTIMS)	8,04 €
P- 133	K2182301	m2	Repicat d'enguixat, amb mitjans manuals i càrrega manual de runa sobre camió o contenidor (ONZE EUROS AMB VINT-I-SIS CÈNTIMS)	11,26 €
P- 134	K218230U	m2	Repicat de revestiment de paret de maçoneria fins a deixar net el parament, amb mitjans manuals i càrrega manual de runa sobre camió o contenidor (ONZE EUROS AMB DEU CÈNTIMS)	11,10 €
P- 135	K2182F01	m2	Repicat d'arrebossat o enguixat en volta, per l'aplicació de posteriors capes de revestiment, amb mitjans manuals i càrrega manual de runa sobre camió o contenidor (CINC EUROS AMB NORANTA-UN CÈNTIMS)	5,91 €

QUADRE DE PREUS NÚMERO 1

NÚMERO	CODI	UA	DESCRIPCIÓ	PREU
P- 136	K218391U	pa	Retirada de tots els elements metàl.lics penjats i encastats a les façanes amb extracció de la part encastata dins del parament, amb mitjans manuals i càrrega manual de runa sobre camió o contenidor (CENT EUROS)	100,00 €
P- 137	K2183A71	m	Arrencada de coronament ceràmic, pedra o pedra artificail, de fins 30 cm d'amplària, amb mitjans manuals i càrrega manual de runa sobre camió o contenidor (NOU EUROS AMB SETANTA-UN CÈNTIMS)	9,71 €
P- 138	K2185J0U	m2	Raspat de pintura vella en parament enguixat o arrebossat, amb mitjans manuals i càrrega manual de runa sobre camió o contenidor (NOU EUROS AMB SETANTA-UN CÈNTIMS)	9,71 €
P- 139	K218U008	m	Rascat i /o respatllat de motllura de fins una amplada de 25 cm mantenint la seva secció, amb mitjans manuals i càrrega manual de runa sobtre camió o contenidor, (DINOU EUROS AMB QUARANTA-DOS CÈNTIMS)	19,42 €
P- 140	K2192311	m3	Enderroc de solera de formigó en massa, amb compressor i càrrega manual i mecànica de runa sobre camió o contenidor (CENT SETANTA-VUIT EUROS AMB SETANTA-SIS CÈNTIMS)	178,76 €
P- 141	K219440U	m2	Desmuntatge de paviment de maons ceràmics, amb mitjans manuals, i aplec per a posterior aprofitament (ONZE EUROS AMB DEU CÈNTIMS)	11,10 €
P- 142	K21944NU	m2	Neteja manual dels maons de paviment de tots les restes de morter , fongs i incrustacions de qualsevol mena. (TRENTA-TRES EUROS AMB VINT-I-NOU CÈNTIMS)	33,29 €
P- 143	K2194A11	m2	Arrencada de paviment asfàltic, amb compressor i càrrega manual i mecànica de runa sobre camió o contenidor (SIS EUROS AMB VUITANTA-QUATRE CÈNTIMS)	6,84 €
P- 144	K2194LLU	m2	Desmuntatge de paviment de llambordes granítiques, amb mitjans manuals, i aplec per a posterior aprofitament (DOTZE EUROS AMB QUARANTA-VUIT CÈNTIMS)	12,48 €
P- 145	K2195D0U	m2	Arrencada de capa de morter de ciment, de fins a 5 cm de gruix, amb mitjans manuals i càrrega manual de runa sobre camió o contenidor (CINC EUROS AMB CINQUANTA-CINC CÈNTIMS)	5,55 €
P- 146	K219A12U	m2	Desmuntatge de llosa de pedra d'esglaó, amb mitjans manuals, aplec i càrrega manual sobre camió i dipósit en magatzem municipal (VINT-I-SIS EUROS AMB SEIXANTA-CINC CÈNTIMS)	26,65 €
P- 147	K219CC11	m2	Enderroc de vorera de panot, amb compressor i càrrega manual de runa sobre camió o contenidor (CINC EUROS AMB VINT-I-NOU CÈNTIMS)	5,29 €
P- 148	K219CORU	m	Sanejat manual de cornisa amb retirada de revestiment i maons deteriorats o trencats deixant.la preparada per rebre peces nova cornisa. (SETZE EUROS AMB SEIXANTA-QUATRE CÈNTIMS)	16,64 €
P- 149	K21A1011	u	Arrencada de full i bastiment de finestra amb mitjans manuals i càrrega manual sobre camió o contenidor (VUIT EUROS AMB QUARANTA-CINC CÈNTIMS)	8,45 €
P- 150	K221A011	m3	Excavació per mètodes arqueològics, càrrega manual de terres sobre camió o contenidor (CENT QUARANTA-CINC EUROS AMB SEIXANTA-SET CÈNTIMS)	145,67 €
P- 151	K45818CU	m3	Replenat d'espai entre perfil metàl.lics amb formigó HA-25/B/12/IIa, de consistència tova i grandària màxima del granulat 10 mm, abocat manualment (TRES-CENTS TRENTA-CINC EUROS AMB SEIXANTA-DOS CÈNTIMS)	335,62 €

QUADRE DE PREUS NÚMERO 1

NÚMERO	CODI	UA	DESCRIPCIÓ	PREU
P- 152	K4D7D500	m2	Muntatge i desmuntatge d'encofrat amb tauler fusta de pi, per a llindes de directriu recta (QUARANTA-UN EUROS AMB NORANTA CÈNTIMS)	41,90 €
P- 153	K4F55QEU	m	Reparació o reconstrucció per la part inferior d'arc estructural de pla de 29 cm d'amplària, de dos gruixos, previ sanejat, amb maó massis d'elaboració manual de 290x140x30 mm R10 N/mm2, HD, categoria I, segons la norma UNE-EN 771-1, col·locat amb morter mixt 1:2:10 (SEIXANTA-NOU EUROS AMB NORANTA-UN CÈNTIMS)	69,91 €
P- 154	K4F6TT3X	m2	Volta d'arestes de maó de pla, de dos gruixos de maó foradat senzill de 290x140x40 mm, LD, categoria I, segons la norma UNE-EN 771-1, per a revestir, col.locat el 1er amb pasta de guix i el 2on amb pasta de ciment ràpid. Inclou muntatge i desmuntatge de cindri senzill d'entramat de fusta de 2 a 3m de llum, com a màxim, d'una relació punt/llum entre 0,2 i 0,4 (DOS-CENTS VINT EUROS AMB DINOU CÈNTIMS)	220,19 €
P- 155	K4FR14FU	m	Cosit estàtic en element d'obra de fàbrica de paret d'obra ceràmica amb grapa d'armadura d.6 mm d'acer inoxidable austenític en barres cada 40 cm., col·locada en l'orifici fet a l'obra i reblert amb injecció de morter polimèric de ciment amb resines sintètiques i fibres, fluid i de retracció controlada (SEIXANTA-CINC EUROS AMB VUITANTA-SIS CÈNTIMS)	65,86 €
P- 156	K4FR667F	m3	Reparació amb reposició de brancal d´obra ceràmica amb peces de maó massís d´elaboració mecànica de r15, per a revestir de 29x14x5cm, col.locades amb morter de ciment 1:3 elaborat a l´obra (SIS-CENTS NORANTA-QUATRE EUROS AMB VINT-I-NOU CÈNTIMS)	694,29 €
P- 157	K4FR66RU	u	Retacat de l'espai entre llinda i paret de maçoneria mitjançant maó massís d´elaboració mecànica de r15, per a revestir de 29x14x10cm i morter de calç (CENT QUARANTA-DOS EUROS AMB SET CÈNTIMS)	142,07 €
P- 158	K4SFU363	m2	Reforç de volta ceràmica mitjançant l'aplicació de dues capes de fins a 5 mm per capa aplicada en fresc de morter bicomponent, fibroreforçat, d'elevada ductibilitat, compost per aglomerants de reactivitat puzolànica tipus Planitop HDM MAXI de MAPE, interposant entre capa i capa la malla Mapegrid G 220 de fibre de vidre o equivalent, aprestada per el reforç estructural. (CENT QUARANTA-UN EUROS AMB CINQUANTA-UN CÈNTIMS)	141,51 €
P- 159	K5ZZU20E	u	Reposició d'esfera de ceràmica vidriada de color verd de diàmetre 20 cm inclós barra de subjecció d'acer inox d.20mm, col.locada amb morter mix de ciment i filler calcàri. (VUITANTA-SIS EUROS AMB NORANTA CÈNTIMS)	86,90 €
P- 160	K5ZZU40E	u	Reposició d'esfera de ceràmica vidriada de color verd de diàmetre 40 cm inclós barra de subjecció d'acer inox d.20mm, col.locada amb morter mix de ciment i filler calcàri. (CENT TRENTA-DOS EUROS AMB SETANTA-QUATRE CÈNTIMS)	132,74 €
P- 161	K812181U	m2	Enguixat a bona vista sobre parament corbat de les voltes, a més de 3,00 m d'alçària, inclou arestes de l'intersecció de les voltes, amb guix B1, acabat lliscat amb guix C6 segons la norma UNE-EN 13279-1 (VINT-I-SET EUROS AMB CINQUANTA-NOU CÈNTIMS)	27,59 €
P- 162	K812D0AU	m	Formació d'aresta curvilínia, amb guix B1, acabat lliscat amb guix C6 segons la norma UNE-EN 13279-1 (NOU EUROS AMB VUITANTA-UN CÈNTIMS)	9,81 €
P- 163	K81Z5R40	m2	Aplicació de pont d'unió de resines per a posterior col·locació d'enguixat sobre suport de formigó llis, formigó cel·lular i obra de fàbrica (QUATRE EUROS AMB QUATRE CÈNTIMS)	4,04 €
P- 164	K831500U	m2	Aplacat en parament inclinat exterior a 3,00 m d'alçària, com a màxim, amb tova ceràmic manual de cara vista de 240x240 mm, col·locada amb morter de calç grassa apagada i sorra rentada de dosificació 1:4 (SETANTA-UN EUROS AMB VINT CÈNTIMS)	71,20 €
P- 165	K831C15P	m2	Aplacat de faixa horitzontal exterior a 3,00 m d'alçària, com a màxim, amb plaqueta ceràmica de cara vista de 290x50 mm, col·locada amb morter de ciment 1:4 i rejuntat amb beurada CG2 (UNE-EN 13888) (NORANTA-CINC EUROS AMB TRENTA-TRES CÈNTIMS)	95,33 €

QUADRE DE PREUS NÚMERO 1

NÚMERO	CODI	UA	DESCRIPCIÓ	PREU
P- 166	K877CORU	m	Reparació d'imposta de 25 cm de secció formada per filada superior i inferior de maó ceràmic manual de 2,5 cm i cos intermig de maçoneria aglomerada amb morer de calç, inclou sanejat previ, reposició de maons deteriorats, repassos de les juntes i restitució amb pedra i morter de calç, de igual textura, color i característiques a l'existent, inclou sanejat previ i arrancada de peces en mal estat (SETANTA-SIS EUROS AMB NORANTA-VUIT CÈNTIMS)	76,98 €
P- 167	K8785U01	m	Neteja de cornisa amb aigua mitja pressió i aplicació de producte biocidafungicida tipus BiotinT (TRETZE EUROS AMB CINQUANTA-UN CÈNTIMS)	13,51 €
P- 168	K878CU01	m2	Neteja de parament acabat amb estuc amb raig d'aigua a pressió, de 60 fins a 200 bar (SET EUROS AMB QUARANTA-CINC CÈNTIMS)	7,45 €
P- 169	K881UU01	m2	Estucat bicapa en parament vertical exterior o interior a qualsevol alçaria amb 1ª capa de morter de calç grassa apagada i sorra rentada de dosificació 1:4 de 8 mm. de gruix amb acabat raspat, 2ª capa amb morter de calç grassa apagada i arenes de quars de dosificació 1:3, de 5 mm. de gruix. Inclou part proporcional de proves prèvies i mostres. (SEIXANTA-UN EUROS AMB QUARANTA-DOS CÈNTIMS)	61,42 €
P- 170	K88R130I	m	Restauració d'imposta de morter, amb repicat previ i/o raspat, reposició de motllura amb morter mixt i resines, i nova formació d'arestat (CENT CINQUANTA-TRES EUROS AMB SEIXANTA CÈNTIMS)	153,60 €
P- 171	K88R130M	u	Restauració de capitell de morter/guix a l'arrancada dels arcs de les voltes, amb repicat previ i/o raspat, reposició de motllura amb morter mixt, i nova formació d'arestat (CENT DINOU EUROS AMB QUINZE CÈNTIMS)	119,15 €
P- 172	K898MHN0	m2	Pintat de parament exterior amb pintura al dissolvent de resines de pliolite, amb una capa d'imprimació fixadora i 2 capes d'acabat llis (CATORZE EUROS AMB CINQUANTA-SIS CÈNTIMS)	14,56 €
P- 173	K898SILE	m2	Pintat de paret arrebossada, mitjançant l'aplicació de pintura a base silicats modificats, càrregues seleccionades i pigments resistents a la llum Silexcolor Pittura de Mapei o equivalent, conforme a la norma DIN 18363, en dues capes successives mitjançant corró, brotxa o pistola prèvia aplicació de l'emprimació idònia Silexcolor Primer de Mapei. (NOU EUROS AMB VUITANTA-QUATRE CÈNTIMS)	9,84 €
P- 174	K8ABALLI	m	Aplicació d'oli de llinosa sobre paviment de toves ceràmiques, en dues mans la primera d'elles diluïda (SET EUROS AMB TRENTA-UN CÈNTIMS)	7,31 €
P- 175	K8J32U01	m	Subministrament i col.locació de peça de cornisa de pedra artificial amb reproducció de la secció existent i seguint la textura i acabats de la peça original de 60 cm. de longitud. S'inclou la part proporcional de confecció de motlle així com la col.locació al'obra mitjançant barnilles rea inox. de 8 mm. de diàmetre fixades amb resines epoxídiques i estructura addicional de suport també d'acer inox. (DOS-CENTS TRENTA-TRES EUROS AMB CINQUANTA-UN CÈNTIMS)	233,51 €
P- 176	K9D1ML0U	m2	Paviment de toves ceràmiques de elaboració manual, de 20x20 cm procedeny¡ts de l'aplec, col·locada a truc de maceta amb morter mixt 1:2:10 (VINT-I-DOS EUROS AMB CINQUANTA CÈNTIMS)	22,50 €
P- 177	K9D1ML1U	m2	Paviment de toves ceràmiques de elaboració manual, de 20x20 cm, col·locada a truc de maceta amb morter mixt 1:2:10 (QUARANTA-VUIT EUROS AMB NORANTA-CINC CÈNTIMS)	48,95 €
P- 178	K9V3C11U	m	Revestiment d'esglaó de tova manual ceràmica 20x20 cm en frontal i estesa col·locada a truc de maceta amb morter mixt 1:2:10 i graonera de fusta de pi amb acabat envernissat amb dues capes de vernís de poliuretà, prèvia capa de protector insecticida-fungicida (CINQUANTA-SET EUROS AMB CINQUANTA-DOS CÈNTIMS)	57,52 €
P- 179	KY02110U	u	Formació de suports de dau de formigó HA-25-/B/12/IIa de dimensions 15x20x90cmper a recolzament llindes de perfils metàl·lics o formigó en mur de maçoneria i/o ceràmica (QUARANTA-VUIT EUROS AMB VINT-I-VUIT CÈNTIMS)	48,28 €

QUADRE DE PREUS NÚMERO 1

NÚMERO	CODI	UA	DESCRIPCIÓ	PREU
P- 180	KY31511U	u	Formació de pas per conducció de serveis o clavegueram en paret de maçoneria i posterior reconstrucció i retacat del pas amb el propi material del mur i amb morter de calç , amb compressor i càrrega manual de runa sobre camió o conenidor (CENT TRES EUROS AMB QUARANTA-SET CÈNTIMS)	103,47 €
P- 181	KY31512U	u	Formació de forat de dimensions 65x42x25 cm en paret de maçoneria o obra per l'encastament de caixa de BIE's, , amb compressor i càrrega manual de runa sobre camió o conenidor, deixant les parets totalment planes i acabades amb retacat amb el propi materila del mur i arrebossat de morter de calç, inclosa la col.locació de l'armari i encerclat metàl.lic, amb compressor i càrrega manual de runa sobre camió o conenidor (CENT QUARANTA-QUATRE EUROS AMB VUIT CÈNTIMS)	144,08 €
P- 182	PPA050GR	pa	Partida a justificar per l'estimació econòmica de la gestió de residus d'enderroc i de la construcció, en base a l'estudi de Gestió de Residus de Construcció (CINC-CENTS SEIXANTA-QUATRE EUROS AMB QUARANTA-CINC CÈNTIMS)	564,45 €
P- 183	PPA0ARQ1	pa	Elaboració del projecte d'intervenció previ per lliurar a l'Ajuntament pel tràmit de la sol.licitud del permís d'intervenció arqueològica (CENT SEIXANTA EUROS)	160,00 €
P- 184	PPA0ARQ2	pa	Elaboració de la planimetria arqueològica interpretativa i redacció de la memòria arqueològica de resultats de la intervenció. (MIL CINQUANTA EUROS)	1.050,00 €
P- 185	PPA0ARQ3	u	Jornada de treball de camp d'arqueòleg director, amb recollida de dades i control dels treballs de moviments de terres i enderrocs. (DOS-CENTS CINQUANTA EUROS)	250,00 €
P- 186	PPAUBCOR	pa	Partida alçada a justificar per a la reparació i restauració de la barana del cor, consistent en neteja general, reposició de les balaustres que falten, repassos puntuals de totes les balautres i tauler superior, envernissat de tota la barana inclòs tractament antifungicida, (MIL DOS-CENTS CINQUANTA EUROS)	1.250,00 €
P- 187	PPAULEG1	u	Partida d'abonament íntegre corresponent a la redacció del projecte de legalització, inspecció inicial per part d'organisme de control i registre al RITSIC (VUIT-CENTS VINT-I-SIS EUROS AMB CINQUANTA CÈNTIMS)	826,50 €
P- 188	PPAUPACQ	pa	Partida alçada a justificar per a la realització dels assajos i proves del Pla de Control de Qualitat de l'obra (SET-CENTS VINT-I-CINC EUROS)	725,00 €
P- 189	PPAUZAG1	u	Ajuts del ram de paleta necessaris per la instal·lació de fontaneria segons projecte, inclòs obertura i tapat de forats i regates, neteja i en general tots els elements no especificats en els amidaments i siguin necessaris per a deixar la instal.lacio totalment acabada (CENT SEIXANTA-NOU EUROS AMB CINQUANTA-DOS CÈNTIMS)	169,52 €
P- 190	PPAUZEL1	u	Ajuts del ram de paleta necessaris per a la instal·lació d'electricitat segons projecte, inclòs obertura i tapat de forats i regates, neteja i en general tots els elements no especificats en els amidaments i siguin necessaris per a deixar la instal.lacio totalment acabada (SET-CENTS DOS EUROS AMB TRENTA-DOS CÈNTIMS)	702,32 €
P- 191	PPAUZPL1	u	Ajuts del ram de paleta necessaris per a la instal·lació de protecció contra el llamp segons projecte, inclòs obertura i tapat de forats i regates, neteja i en general tots els elements no especificats en els amidaments i siguin necessaris per a deixar la instal.lacio totalment acabada (CINC-CENTS VUITANTA-CINC EUROS AMB SETANTA-CINC CÈNTIMS)	585,75 €
P- 192	PPAUZPRI	u	Ajuts del ram de paleta necessaris per a la instal·lació de protecció contra incendis segons projecte, inclòs obertura i tapat de forats i regates, neteja i en general tots els elements no especificats en els amidaments i siguin necessaris per a deixar la instal.lacio totalment acabada (QUATRE-CENTS SEIXANTA-NOU EUROS AMB DINOU CÈNTIMS)	469,19 €

QUADRE DE PREUS NÚMERO 1

Valls, maig 2022

Xavier Romaní Bové Arqte.
L´arquitecte redactor

QUADRE DE PREUS NÚMERO 2

NÚMERO	CODI	UA	DESCRIPCIÓ	PREU
P- 1	1M91UDC1	u	Instal.lació complerta de parallamps amb dispositiu d'encebament no electrònic, muntat en una màstil de 6 m d'alçària, amb un radi d'acció de 45 m per a un nivell de protecció tipus I, muntat sobre sòcol, comptador de llamps, protecció amb tub de pvc i protecció final de 2 m amb tub d'acer galvanitzat, pica de connexió a terra i punt de comprovació de terres, segons CTE-DB SU 8	**2.941,57 €**
			Altres conceptes	2.941,57 €
P- 2	E222142B	m3	Excavació de rasa i pou de fins a 2 m de fondària, en terreny compacte (SPT 20-50), realitzada amb retroexcavadora i amb les terres deixades a la vora	**7,16 €**
			Altres conceptes	7,16 €
P- 3	E2241100	m2	Repàs de sols i parets de rases, pous i recalçats fins a 1,5 m de fondària	**2,77 €**
			Altres conceptes	2,77 €
P- 4	E31522H1	m3	Formigó per a rases i pous de fonaments, HA-25/B/20/IIa, de consistència tova i grandària màxima del granulat 20 mm, abocat des de camió	**107,87 €**
	B065960B		Formigó HA-25/B / 20 / IIa de consistència tova, grandària màxima del granulat 20 mm, amb >= 275 kg/m3 de ciment, apte per a classe d'exposició IIa	87,68100 €
			Altres conceptes	20,19 €
P- 5	E3Z112P1	m2	Capa de neteja i anivellament de 10 cm de gruix de formigó HL-150/P/20 de consistència plàstica i grandària màxima del granulat 20 mm, abocat des de camió	**15,03 €**
	B06NLA2C		Formigó de neteja, amb una dosificació de 150 kg/m3 de ciment, consistència plàstica i grandària màxima del granulat 20 mm, HL-150/P/20	7,27860 €
			Altres conceptes	7,75 €
P- 6	E4475111	kg	Formació de llindes d'acer A/42-B, per peça simple, amb una capa d´imprimació antioxidant, en perfils laminats sèrie IPN, IPE, HEB, HEA, HEM, UPN, col.locat l´obra amb morter sense retracció per a retacar i p.p. de passador de barra roscada de d. 12 cada 30 cm	**2,71 €**
	B0716000		Morter expansiu	0,00608 €
	B0B2A000		Acer en barres corrugades B500S de límit elàstic >= 500 N/mm2	0,03480 €
	B44Z5011		Acer S275JR segons UNE-EN 10025-2, format per peça simple, en perfils laminats en calent sèrie IPN, IPE, HEB, HEA, HEM i UPN, tallat a mida i amb una capa d'imprimació antioxidant	1,52000 €
			Altres conceptes	1,15 €
P- 7	E44Z5A25	kg	Acer S275JR segons UNE-EN 10025-2, en perfils laminats en calent sèrie L, LD, T, rodó, quadrat, rectangular i planxa, treballat a taller i amb una capa d'imprimació antioxidant, per a reforç d'elements d'encastament, recolzament i rigiditzadors, col·locat a l'obra amb soldadura	**5,87 €**
	B44Z5A2A		Acer S275JR segons UNE-EN 10025-2, format per peça simple, per a reforç d'elements d'encastament, recolzament i rigiditzadors, en perfils laminats en calent sèrie L, LD, T, rodó, quadrat, rectangular i planxa, treballat al taller per a col·locar amb soldadura i amb una capa d'imprimació antioxidant	2,16000 €
			Altres conceptes	3,71 €
P- 8	E44Z5A2U	kg	Acer S275JR segons UNE-EN 10025-2, galvanitzat,en perfils laminats en calent sèrie L, LD, T, rodó, quadrat, rectangular i planxa, treballat a taller i amb una capa d'imprimació antioxidant a les soldadures, per a reforç d'elements d'encastament, recolzament i rigiditzadors, col·locat a l'obra	**5,19 €**
	B44Z5A2U		Acer S275JR segons UNE-EN 10025-2, galvanitzat, en perfils laminats en calent sèrie L, LD, T, rodó, quadrat, rectangular i planxa, treballat a taller.	1,75000 €
			Altres conceptes	3,44 €
P- 9	E5Z15N60	m2	Replenat de les ronyonades amb formigó cel·lular sense granulat, de densitat 300 kg/m3, en tongades de 20 cm de gruix mitjà	**25,52 €**

QUADRE DE PREUS NÚMERO 2

NÚMERO	CODI	UA	DESCRIPCIÓ	PREU
			Altres conceptes	25,52 €
P- 10	E5Z2FWKABN9L	m2	Solera de supermaó de 500x200x40 mm ref. CC01110 de la serie Supermaons de CALAF , col·locat amb morter mixt 1:2:10, recolzada sobre envanets de sostremort	**24,53 €**
	B0F85240BN9L		Supermaó espec.gran format, p/múltiples apl., 50x20x4cm. Article: ref. CC01110 de la sèrie Supermaons de l'empresa CERÁMICAS CALAF SA	3,04500 €
			Altres conceptes	21,49 €
P- 11	E5ZZU002	m	Formació de junt perimetral de capa de formació de pendents en coberta invertida amb planxa de poliestirè 2cm de gruix	**1,44 €**
	B7C2P200		Planxa de poliestirè expandit (EPS) elastificat de 20 mm de gruix	0,43200 €
			Altres conceptes	1,01 €
P- 12	E612B51N	m2	Paret de tancament recolzada de gruix 14 cm, de maó calat, HD, categoria I, segons la norma UNE-EN 771-1, de 290x140x100 mm, per a revestir, col·locat amb morter 1:4, amb ciment CEM I i additiu inclusor aire/plastificant	**45,26 €**
	B0F1D2A1		Maó calat, de 290x140x100 mm, per a revestir, categoria I, HD, segons la norma UNE-EN 771-1	6,55200 €
			Altres conceptes	38,71 €
P- 13	E614XTAK	m2	Paredó recolzat divisori de 9 cm de gruix, de totxana de 240x115x90 mm, LD, categoria I, segons la norma UNE-EN 771-1, per a revestir, col·locat amb morter mixt 1:2:10	**40,18 €**
	B0FA1H90		Totxana de 240x115x90 mm, categoria I, LD, segons la norma UNE-EN 771-1	4,49973 €
			Altres conceptes	35,68 €
P- 14	E66AU005	m2	Divisòria amb placa fenólica tipus Trespa Athlon de Hoesch o equivalent de color taronja, de 13 mm de gruix, , inclòs tubulars per muntatge, pinces, peus regulables, frontisses, tot d'acer inoxidable	**239,98 €**
	B0CVU015		Divisòria amb placa fenólica tipus Trespa Athlon de Hoesch o equivalent de color taronja, de 13 mm de gruix, , inclòs tubulars per muntatge, pinces, peus regulables, frontisses, tot d'acer inoxidable	155,67300 €
			Altres conceptes	84,31 €
P- 15	E66AU00U	m2	Plafonat amb placa fenólica tipus Trespa Athlon de Hoesch o equivalent de color taronja, de 13 mm de gruix, , sobre rastrells i part proporcional de tubulars i pinces	**239,98 €**
	B0CVU015		Divisòria amb placa fenólica tipus Trespa Athlon de Hoesch o equivalent de color taronja, de 13 mm de gruix, , inclòs tubulars per muntatge, pinces, peus regulables, frontisses, tot d'acer inoxidable	155,67300 €
			Altres conceptes	84,31 €
P- 16	E66AU080	u	Subministrament i col.locació de porta de 80x190 cm., de placa fenòlica de 13 mm. de gruix, de color taronja, inclòs p.p. frontisses, tanca i pom amb indicador de lliure/ocupat, tot d'acer inoxidable.	**313,08 €**
	B0CVU080		Porta de 80x190 cm., de placa fenólica, de 13 mm. de gruix, de color taronja, inclòs p.p. frontisses, tanca i pom amb indicador de lliure/ocu	220,00000 €
			Altres conceptes	93,08 €
P- 17	E7B21E0L	m2	Làmina separadora de polietilè de 100 µm i 96 g/m2, col·locada no adherida	**1,76 €**
	B7711F00		Vel de polietilè de gruix 100 µm i de pes 96 g/m2	0,27500 €
			Altres conceptes	1,49 €

QUADRE DE PREUS NÚMERO 2

NÚMERO	CODI	UA	DESCRIPCIÓ	PREU
P- 18	E81111MA	m2	Escardejat sobre el suport saturat amb aigua amb la superfície seca, d'una primera capa de morter prebarrejat resistent a les sals exempt de ciment a base de cal i Eco-Puzolana, sorres naturals, aditius especials i microfibres, amb una adherència al suport igual o superior a 0,7N/mm2 (segons UNE 1015-12), classificació GP-Cs IV (segons EN 998-1), Mape -Antique Rinzaffo de Mapei o equivalent en un gruix de 5mm, i posterior arrebossat acabat passat de llana amb un gruix mig de 2 cm, de morter prebarrejat dehumificant exempt de ciment a base da cal i Eco-Puzolana, sorres naturals, aditius especials i microfibres, amb molt baixa emissió de substància orgànica volàtil (EMICODE EC1 r plus), classificació R-CS II (segons EN 998-1). Mapei-Antique MC de Mapei o equivalents	**53,37 €**
			Altres conceptes	53,37 €
P- 19	E81125E2	m2	Arrebossat a bona vista sobre parament vertical exterior, a 3,00 m d'alçària, com a màxim, amb morter de ciment 1:4, remolinat	**30,14 €**
			Altres conceptes	30,14 €
P- 20	E811A0D0	m	Formació d'aresta amb morter de calç grassa apagada i sorra rentada de dosificació 1:4	**12,07 €**
			Altres conceptes	12,07 €
P- 21	E8121113	m2	Enguixat a bona vista sobre parament vertical interior, a 3,00 m d'alçària, com a màxim, amb guix B1, acabat lliscat amb escaiola A segons la norma UNE-EN 13279-1	**8,33 €**
	B0522300		Guix escaiola de designació A, segons la norma UNE-EN 13279-1	0,11970 €
			Altres conceptes	8,21 €
P- 22	E831APLU	m2	Aplacat sobre paret a 3,00 m d'alçària, com a màxim, amb rajola ceràmica comuna de forma rectangular i elaboració mecànica, de 28x14x1,6 cm, de color vermell, col.locat amb morter prebarrejat resistent a les sals exempt de ciment a base de cal i Eco-Puzolana, sorres naturals, aditius especials i microfibres, amb una adherència al suport igual o superior a 0,7N/mm2 (segons UNE 1015-12), classificació GP-Cs IV (segons EN 998-1), Mape -Antique Rinzaffo de Mapei o equivalent	**30,12 €**
	B0FG2JG3		Rajola ceràmica comuna de forma rectangular i elaboració mecànica, de 28x14x1,6 cm, de color vermell	3,91000 €
			Altres conceptes	26,21 €
P- 23	E865ULLU	m2	Revestiment de parament vertical amb llistons de fusta de faig envernissat de secció 50x35mm separats entre ells 30 mm, inclòs subestructura de muntatge, col.locat.	**218,43 €**
	B0A32300		Clau acer galvanitzat de 30 mm de llargària	0,36300 €
	B865ULLU		Plafó de llistons de fusta de faig envernissat de secció 50x35mm separats entre ells 30 mm, i subestructura de muntatge, col.locat.	175,50000 €
			Altres conceptes	42,57 €
P- 24	E8981BA0	m2	Pintat de parament vertical de fusta, a l'esmalt sintètic, amb una capa segelladora i dues d'acabat	**12,54 €**
	B89ZB000		Esmalt sintètic	5,41702 €
	B8ZA1000		Segelladora	0,75276 €
			Altres conceptes	6,37 €
P- 25	E8985PJ0	m2	Pintat de parament vertical d'acer, amb esmalt de poliuretà, amb dues capes d'imprimació antioxidant i dues d'acabat	**14,11 €**
	B89ZC100		Esmalt de poliuretà d'un component	2,44545 €
	B8ZAA000		Imprimació antioxidant	3,57408 €
			Altres conceptes	8,09 €

QUADRE DE PREUS NÚMERO 2

NÚMERO	CODI	UA	DESCRIPCIÓ	PREU
P- 26	E898D240	m2	Pintat de parament vertical exterior de ciment, amb pintura plàstica amb acabat llis, amb una capa de fons, diluïda, i dues d'acabat	**7,13 €**
	B89ZPE00		Pintura plàstica, per a exteriors	3,04592 €
			Altres conceptes	4,08 €
P- 27	E898J2A0	m2	Pintat de parament vertical de guix, amb pintura plàstica amb acabat llis, amb una capa segelladora i dues d'acabat	**6,25 €**
	B89ZPD00		Pintura plàstica, per a interiors	1,52357 €
	B8ZA1000		Segelladora	0,75276 €
			Altres conceptes	3,97 €
P- 28	E898KAC0	m2	Pintat de parament horitzontal de guix amb pintura amb baix contingut de disolvents, plàstica per a interiors , de color, amb una capa d'imprimació específica i dues capes d' acabat	**9,89 €**
	B89ZQDC0		Pintura amb baix contingut de disolvents, plàstica per a interiors, de color	3,79032 €
	B8ZAJ0A0		Imprimació a base d'olis i resines vegetals	0,74166 €
			Altres conceptes	5,36 €
P- 29	E89BBBH0	m2	Pintat de reixa d'acer amb malla, amb esmalt sintètic, una capa d'imprimació antioxidant i dues capes d'acabat	**21,12 €**
	B89ZB000		Esmalt sintètic	3,98310 €
	B8ZAA000		Imprimació antioxidant	1,78704 €
			Altres conceptes	15,35 €
P- 30	E8K414DU	m	Brancal de pedra-escopidor en dos peces longitudinals de 40-50 cm d'amplària, amb pedra natural calcària nacional amb una cara buixardada, preu alt, de 30 mm de gruixde morter de ciment blanc, buixardada, amb aresta viva a una vora, col·locada amb morter mixt 1:2:10	**183,07 €**
	B0G17B0D		Pedra calcària nacional amb una cara buixardada, preu alt, de 30 mm de gruix amb forats per a fixacions i aresta viva a les quatre vores	130,20000 €
			Altres conceptes	52,87 €
P- 31	E8MAU00U	m2	Formació de contorn d'obertura (brancals i llinda) de mides de pas interior 120x213 cm, i de 105 cm de fons amb els perimetres acabats en ´´pipa´´, fet amb planxa corten de 4 mm i bastidor interior amb tubulars metàl.lics 50.35.3, amb dues portelles de fulla batents de 62x210 cmm, inclòs fixador de l`òxid de la planxa corten, col.locada,	**3.547,78 €**
	B44ZU00U		Contorn d'obertura (brancals i llinda) de mides de pas interior 120x213 cm, i de 105 cm de fons amb els perimetres acabats en ´´pipa´´, fet amb planxa corten de 4 mm i bastidor interior amb tubulars metàl.lics 50.35.3, amb dues portelles de fulla batents de 62x210 cmm, inclòs fixador de l`òxid de la planxa corten.	2.850,00000 €
			Altres conceptes	697,78 €
P- 32	E8Z2144F	m2	Enllatat de fusta de pi, en parament vertical, amb llates de 80x40 mm, col·locades cada 40 cm i fixades amb fixacions mecàniques	**11,45 €**
	B0A61600		Tac de niló de 6 a 8 mm de diàmetre, amb vis	2,28000 €
	B0D31000		Llata de fusta de pi	3,49294 €
			Altres conceptes	5,68 €
P- 33	E9234B91	m2	Subbase de grava de pedrera de pedra calcària de 15 cm de gruix i, grandària màxima de 50 a 70 mm, amb estesa i piconatge del material	**10,38 €**
	B0331300		Grava de pedrera de pedra calcària, de 50 a 70 mm	4,87664 €
			Altres conceptes	5,50 €
P- 34	E9361550	m2	Solera de formigó HM-20/P/20/I, de consistència plàstica i grandària màxima del granulat 20 mm, de gruix 5 cm, abocat des de camió	**12,40 €**

QUADRE DE PREUS NÚMERO 2

NÚMERO	CODI	UA	DESCRIPCIÓ	PREU
	B064300C		Formigó HM-20/P / 20 / I de consistència plàstica, grandària màxima del granulat 20 mm, amb >= 200 kg/m3 de ciment, apte per a classe d'exposició I	3,72242 €
			Altres conceptes	8,68 €
P- 35	E9361560	m2	Solera de formigó HM-20/P/20/I, de consistència plàstica i grandària màxima del granulat 20 mm, de gruix 10 cm, abocat des de camió	**17,44 €**
	B064300C		Formigó HM-20/P / 20 / I de consistència plàstica, grandària màxima del granulat 20 mm, amb >= 200 kg/m3 de ciment, apte per a classe d'exposició I	7,44484 €
			Altres conceptes	10,00 €
P- 36	E93617B6	m2	Solera de formigó HA-25/P/20/IIa, de consistència plàstica i grandària màxima del granulat 20 mm amb additiu hidròfug, de gruix 15 cm, abocat des de camió	**25,06 €**
	B065960K		Formigó HA-25/P / 20 / IIa de consistència plàstica, grandària màxima del granulat 20 mm, amb >= 275 kg/m3 de ciment, additiu hidròfug, apte per a classe d'exposició IIa	12,80960 €
			Altres conceptes	12,25 €
P- 37	E936186U	m2	Solera de formigó HA-25/B/20/IIa, de consistència tova i grandària màxima del granulat 12 mm, de gruix 6 cm, abocat amb cubilot	**12,56 €**
	B065760B		Formigó HA-25/B / 10 / IIa de consistència tova, grandària màxima del granulat 10 mm, amb >= 275 kg/m3 de ciment, apte per a classe d'exposició IIa	5,12740 €
			Altres conceptes	7,43 €
P- 38	E9E1521G	m2	Paviment de panot per a vorera gris de 25x25x2,5 cm, classe 1a, preu alt, sobre suport de 3 cm de sorra, col·locat a truc de maceta amb morter mixt 1:2:10 i beurada de ciment pòrtland	**44,06 €**
	B0111000		Aigua	0,00173 €
	B0310500		Sorra de pedrera de 0 a 3,5 mm	0,85849 €
	B0512401		Ciment pòrtland amb filler calcari CEM II/B-L 32,5 R segons UNE-EN 197-1, en sacs	0,37166 €
	B9E15200		Panot gris de 25x25x2,5 cm, classe 1a, preu alt	8,49660 €
			Altres conceptes	34,33 €
P- 39	E9G2MACO	u	Replenat de tapa de registre d'arqueta d'alumini fos de 50x50 cm,amb maó ceràmic manual 20x20x2,5 cm., procedents de l'aplec del material, col·locada amb adhesiu per a rajola ceràmica C1 E (UNE-EN 12004) i rejuntat amb beurada CG1 (UNE-EN 13888) i prèvia aplicació de pont d'unió amb adhesiu de resines epoxi sense dissolvents	**14,33 €**
	B05A2103		Material per a rejuntat de rajoles ceràmiques CG1 segons norma UNE-EN 13888, de color	0,13528 €
	B0711013		Adhesiu cimentós tipus C1 E segons norma UNE-EN 12004	0,75250 €
	B0907100		Adhesiu de resines epoxi sense dissolvents, de dos components, per a ús estructural	9,08000 €
			Altres conceptes	4,36 €
P- 40	E9VZ19AK	m	Formació d'esglaó amb totxana de 290x140x100 mm, col·locada i arrebossada amb morter mixt 1:2:10	**31,53 €**
	B0FA12A0		Totxana de 290x140x100 mm, categoria I, LD, segons la norma UNE-EN 771-1	2,10004 €
			Altres conceptes	29,43 €
P- 41	E9Z4AB16	m2	Armadura per lloses de formigó AP500 T amb malla electrosoldada de barres corrugades d'acer ME 30x15 cm D:6-6 mm 6x2,2 m B500T UNE-EN 10080	**4,07 €**
	B0A14200		Filferro recuit de diàmetre 1,3 mm	0,02778 €
	B0B341C4		Malla electrosoldada de barres corrugades d'acer ME 30x15 cm D:6-6 mm 6x2,2 m B500T UNE-EN 10080	2,29200 €
			Altres conceptes	1,75 €

QUADRE DE PREUS NÚMERO 2

NÚMERO	CODI	UA	DESCRIPCIÓ	PREU
P- 42	E9Z4XA18	m2	Malla electrosoldada de barres corrugades d'acer, elaborada a l'obra i manipulada a taller ME 15 x 15 D: 8 - 8 B 500 T 6 x 2,2, segons UNE 36092, per a l'armadura de lloses de formigó	**6,66 €**
	B0A14200		Filferro recuit de diàmetre 1,3 mm	0,03080 €
	B0B313A		Malla electrosoldada de barres corrugades d'acer ME 15x15 cm, D:8-8 mm, B 500 T, 6x2,2 m, segons UNE 36092	4,11600 €
			Altres conceptes	2,51 €
P- 43	EA14E5EU	u	Porta batent de dos fuls amb bastidor format per perfils de carpinteria metàl.lica ref. 5858 de mides exteriors 120x58 cm, i dues fulles amb bastidor metàl.lic construït amb perfils de carpinteria metàl.lica ref. 5778 / 5483 / i tub intermig 100.50.2, revestir per la cara exterior amb tables de fusta iroko 8,5x120 cm vernissat a l'aigüa, i barra antipànic tipus push. Inclou la perfileria metàl.lica pintada amb una capa de imprimació antioxidant i dues capes d'esmalt sintètic, col.locada	**1.970,24 €**
	BA14E5EU		Porta batent de dos fuls amb bastidor format per perfils de carpinteria metàl.lica ref. 5858 de mides exteriors 120x58 cm, i dues fulles amb bastidor metàl.lic construït amb perfils de carpinteria metàl.lica ref. 5778 / 5483 / i tub intermig 100.50.2, revestir per la cara exterior amb tables de fusta iroko 8,5x120 cm vernissat a l'aigüa, i barra antipànic tipus push. Inclou la perfileria metàl.lica pintada amb una capa de imprimació antioxidant i dues capes d'esmalt sintètic.	1.575,00000 €
			Altres conceptes	395,24 €
P- 44	EA14E7F1	u	Subministrament i col.locació de finestra F.1 de dues fulles batents de forma circular per un forat d'obra diàmetre 65 cm, de fusta laminada, perfileria europea aire-12, amb doble junta de goma, ferratges GU-BKS, maneta Hoppe Atlanta Secustick, tenyit per immersió Fow-Coating i envernissat amb vernís a l'aigua Sayerlack. Inclou barretes històriques superposades de 3 cm i intercalat per simular vidres individuals. Tot segons norma UNE EN-14351:2006. Permeabilitat a l'aire UNE EN- 12207:2000:Classe 4, estanqueïtat a l'aigua segons UNE EN- 122081:2000:Classe 9A, i resistència a la càrrega del vent segons UNE EN- 12211:2000:Classe C5.	**1.175,23 €**
	B7J50010		Massilla per a segellats, d'aplicació amb pistola, de base silicona neutra monocomponent	0,77360 €
	B7J50090		Massilla per a segellats, d'aplicació amb pistola, de base poliuretà monocomponent	1,42600 €
	BA14E7F1		Finestra F.1 de dues fulles batents de forma circular per un forat d'obra diàmetre 65-70 cm, de fusta laminada, perfileria europea aire-12, amb doble junta de goma, ferratges GU-BKS, maneta Hoppe Atlanta Secustick, tenyit per immersió Fow-Coating i envernissat amb vernís a l'aigua Sayerlack. Inclou barretes històriques superposades de 3 cm i intercalat per simular vidres individuals. Tot segons norma UNE EN- 14351:2006. Permeabilitat a l'aire UNE EN- 12207:2000:Classe 4, estanqueïtat a l'aigua segons UNE EN-122081:2000:Classe 9A, i resistència a la càrrega del vent segons UNE EN-12211:2000:Classe C5.	985,00000 €
			Altres conceptes	188,03 €
P- 45	EC151701	m2	Vidre laminar de seguretat de dues llunes, amb acabat de lluna incolora, de 3+3 mm de gruix, amb 1 butiral transparent, col·locat amb llistó de vidre sobre fusta, acer o alumini	**96,85 €**
	BC151701		Vidre laminar de seguretat de dues llunes, amb acabat de lluna incolora, de 3+3 mm de gruix, amb 1 butiral transparent	70,65000 €
			Altres conceptes	26,20 €
P- 46	EC1K150U	u	Mirall de lluna incolora de 5 mm de gruix, circular de 45 cm de diàmetre, amb els cantells politsi trassera de tauler, col·locat fixat mecànicament sobre el parament	**131,80 €**
	B0A61500		Tac de niló de 5 mm de diàmetre, com a màxim, amb vis	0,48400 €
	B0A81010		Grapa metàl·lica per a fixar miralls	6,92640 €
	BC1K150U		Mirall de lluna incolora de 5 mm de gruix, circular de 45 cm de diàmetre, amb els cantells politsi trassera de tauler	77,50000 €

QUADRE DE PREUS NÚMERO 2

NÚMERO	CODI	UA	DESCRIPCIÓ	PREU
			Altres conceptes	46,89 €
P- 47	ED111B31	m	Desguàs d'aparell sanitari amb tub de PVC-U de paret massissa, àrea d'aplicació B segons norma UNE-EN 1329-1, de DN 50 mm, fins a baixant, caixa o claveguéró	**22,37 €**
	BD13139B		Tub de PVC-U de paret massissa, àrea d'aplicació B segons norma UNE-EN 1329-1, de DN 50 mm i de llargària 5 m, classe de reacció al foc B-s1, d0 segons norma UNE-EN 13501-1, per a encolar	2,58750 €
	BDW3B300		Accessori genèric per a tub de PVC de D=50 mm	1,42000 €
	BDY3B300		Element de muntatge per a tub de PVC de D=50 mm	0,02000 €
			Altres conceptes	18,34 €
P- 48	ED111B71	m	Desguàs d'aparell sanitari amb tub de PVC-U de paret massissa, àrea d'aplicació B segons norma UNE-EN 1329-1, de DN 110 mm, fins a baixant, caixa o claveguéró	**32,75 €**
	BD13179B		Tub de PVC-U de paret massissa, àrea d'aplicació B segons norma UNE-EN 1329-1, de DN 110 mm i de llargària 5 m, classe de reacció al foc B-s1, d0 segons norma UNE-EN 13501-1, per a encolar	6,35000 €
	BDW3B700		Accessori genèric per a tub de PVC de D=110 mm	6,61000 €
	BDY3B700		Element de muntatge per a tub de PVC de D=110 mm	0,10000 €
			Altres conceptes	19,69 €
P- 49	ED31MAC1	u	Tapa de registre estanca replenable model SENCILLO d'alumini fos de 50x50 cm. ref. 12050, amb junta d'estanqueïtat d'EPM de d. 8 mm, cargols allen d'acer inox mètrica 10, de la casa MACO, resistència de 15Kn, col.locada	**371,05 €**
	BD31MAC1		Tapa de registre estanca rellenable model SENCILLO d'alumini fos de 50x50 cm. ref. 12050, amb junta d'estanqueïtat d'EPM de d. 8 mm, cargols allen d'acer inox metrica 10, de la casa MACO, resistencia de 15Kn,	315,70000 €
			Altres conceptes	55,35 €
P- 50	ED35135X	u	Pericó de pas, de 45x45x40 cm de mides interiors, amb paret de 15 cm de gruix de maó calat de 290x140x100 mm, arrebossada i lliscada per dins amb morter 1:2:10, sobre solera de formigó en massa de 10 cm	**127,70 €**
	B0111000		Aigua	0,00173 €
	B0512401		Ciment pòrtland amb filler calcari CEM II/B-L 32,5 R segons UNE-EN 197-1, en sacs	0,35967 €
	B064300C		Formigó HM-20/P / 20 / I de consistència plàstica, grandària màxima del granulat 20 mm, amb >= 200 kg/m3 de ciment, apte per a classe d'exposició I	4,25006 €
	B0F1D2A1		Maó calat, de 290x140x100 mm, per a revestir, categoria I, HD, segons la norma UNE-EN 771-1	6,71790 €
			Altres conceptes	116,37 €
P- 51	EF42257C	m	Tub d'acer inoxidable 1.4307 (AISI 304L) amb soldadura longitudinal, de 22 mm de diàmetre exterior i 0,7 mm de gruix de paret, sèrie 1 segons UNE-EN 10312, unió a pressió, amb grau de dificultat alt i col·locat superficialment	**14,98 €**
	B0A7A500		Abraçadora d'acer inoxidable, unió amb encaix, de 22 mm de diàmetre interior	0,35840 €
	BF422570		Tub d'acer inoxidable 1.4307 (AISI 304L) amb soldadura longitudinal, de 22 mm de diàmetre exterior i de 0,7 mm de gruix de paret, sèrie 1 segons UNE-EN 10312	2,30520 €
	BFW41A10		Accessori per a tubs d'acer inoxidable, de 22 mm de diàmetre, per a unió a pressió	3,12300 €
			Altres conceptes	9,19 €
P- 52	EF42268C	m	Tub d'acer inoxidable 1.4307 (AISI 304L) amb soldadura longitudinal, de 28 mm de diàmetre exterior i 0,8 mm de gruix de paret, sèrie 1 segons UNE-EN 10312, unió a pressió, amb grau de dificultat alt i col·locat superficialment	**17,65 €**
	B0A7A600		Abraçadora d'acer inoxidable, unió amb encaix, de 28 mm de diàmetre interior	0,44550 €

QUADRE DE PREUS NÚMERO 2

NÚMERO	CODI	UA	DESCRIPCIÓ	PREU
	BF422680		Tub d'acer inoxidable 1.4307 (AISI 304L) amb soldadura longitudinal, de 28 mm de diàmetre exterior i de 0,8 mm de gruix de paret, sèrie 1 segons UNE-EN 10312	3,14160 €
	BFW41C10		Accessori per a tubs d'acer inoxidable, de 28 mm de diàmetre, per a unió a pressió	3,84300 €
			Altres conceptes	10,22 €
P- 53	EF4227AC	m	Tub d'acer inoxidable 1.4307 (AISI 304L) amb soldadura longitudinal, de 35 mm de diàmetre exterior i 1 mm de gruix de paret, sèrie 1 segons UNE-EN 10312, unió a pressió, amb grau de dificultat alt i col·locat superficialment	**23,50 €**
	B0A7A700		Abraçadora d'acer inoxidable, unió amb encaix, de 35 mm de diàmetre interior	0,72000 €
	BF4227A0		Tub d'acer inoxidable 1.4307 (AISI 304L) amb soldadura longitudinal, de 35 mm de diàmetre exterior i d'1 mm de gruix de paret, sèrie 1 segons UNE-EN 10312	4,65120 €
	BFW41E10		Accessori per a tubs d'acer inoxidable, de 35 mm de diàmetre, per a unió a pressió	6,42150 €
			Altres conceptes	11,71 €
P- 54	EF4229CC	m	Tub d'acer inoxidable 1.4307 (AISI 304L) amb soldadura longitudinal, de 54 mm de diàmetre exterior i 1,2 mm de gruix de paret, sèrie 1 segons UNE-EN 10312, unió a pressió, amb grau de dificultat alt i col·locat superficialment	**38,93 €**
	B0A7B900		Abraçadora d'acer inoxidable, isofònica, de 54 mm de diàmetre interior	1,50300 €
	BF4229C0		Tub d'acer inoxidable 1.4307 (AISI 304L) amb soldadura longitudinal, de 54 mm de diàmetre exterior i d'1,2 mm de gruix de paret, sèrie 1 segons UNE-EN 10312	8,70060 €
	BFW41H10		Accessori per a tubs d'acer inoxidable, de 54 mm de diàmetre, per a unió a pressió	12,78000 €
			Altres conceptes	15,95 €
P- 55	EFB15655	m	Tub de polietilè de designació PE 100, de 25 mm de diàmetre nominal, de 16 bar de pressió nominal, sèrie SDR 11, UNE-EN 12201-2, connectat a pressió, amb grau de dificultat mitjà, utilitzant accessoris de plàstic i col·locat al fons de la rasa	**10,45 €**
	BFB15600		Tub de polietilè de designació PE 100, de 25 mm de diàmetre nominal, de 16 bar de pressió nominal, sèrie SDR 11, segons la norma UNE-EN 12201-2	0,47940 €
	BFWB1505		Accessori per a tubs de polietilè de densitat alta, de 25 mm de diàmetre nominal exterior, de plàstic, per a connectar a pressió	1,06500 €
	BFYB1505		Part proporcional d'elements de muntatge per a tubs de polietilè de densitat alta, de 25 mm de diàmetre nominal exterior, per a connectar a pressió	0,02000 €
			Altres conceptes	8,89 €
P- 56	EFB17455	m	Tub de polietilè de designació PE 100, de 40 mm de diàmetre nominal, de 10 bar de pressió nominal, sèrie SDR 17, UNE-EN 12201-2, connectat a pressió, amb grau de dificultat mitjà, utilitzant accessoris de plàstic i col·locat al fons de la rasa	**15,20 €**
	BFB17400		Tub de polietilè de designació PE 100, de 40 mm de diàmetre nominal, de 10 bar de pressió nominal, sèrie SDR 17, segons la norma UNE-EN 12201-2	0,83640 €
	BFWB1705		Accessori per a tubs de polietilè de densitat alta, de 40 mm de diàmetre nominal exterior, de plàstic, per a connectar a pressió	2,28900 €
	BFYB1705		Part proporcional d'elements de muntatge per a tubs de polietilè de densitat alta, de 40 mm de diàmetre nominal exterior, per a connectar a pressió	0,06000 €
			Altres conceptes	12,01 €
P- 57	EFB19425	m	Tub de polietilè de designació PE 100, de 63 mm de diàmetre nominal, de 10 bar de pressió nominal, sèrie SDR 17, UNE-EN 12201-2, soldat, amb grau de dificultat mitjà, utilitzant accessoris de plàstic i col·locat al fons de la rasa	**22,43 €**
	BFB19400		Tub de polietilè de designació PE 100, de 63 mm de diàmetre nominal, de 10 bar de pressió nominal, sèrie SDR 17, segons la norma UNE-EN 12201-2	2,06040 €
	BFWB1942		Accessori per a tubs de polietilè de densitat alta, de 63 mm de diàmetre nominal exterior, de plàstic, 10 bar de pressió nominal, per a soldar	4,92600 €
	BFYB1942		Part proporcional d'elements de muntatge per a tubs de polietilè de densitat alta, de 63 mm de diàmetre nominal exterior, de 10 bar de pressió nominal, per a soldar	0,26000 €

QUADRE DE PREUS NÚMERO 2

NÚMERO	CODI	UA	DESCRIPCIÓ	PREU
			Altres conceptes	15,18 €
P- 58	EFB44S41	m	Tub de polietilè reticulat de 16 mm de diàmetre nominal exterior i 1,8 mm de gruix, de la sèrie 4 segons UNE-EN ISO 15875-2, connectat a pressió i col·locat superficialment	**5,66 €**
	B0A75600		Abraçadora plàstica, de 16 mm de diàmetre interior	0,59200 €
	BFB44S41		Tub de polietilè reticulat de 16 mm de diàmetre nominal exterior i 1,8 mm de gruix, de la sèrie 4 segons UNE-EN ISO 15875-2	0,91800 €
	BFWB5305		Accessori per a tubs de polietilè reticulat, de 16 mm de diàmetre nominal exterior, metàl·lic, per a connectar a pressió	0,56100 €
	BFYB5305		Part proporcional d'elements de muntatge per a tubs de polietilè reticulat, de 16 mm de diàmetre nominal exterior, per a connectar a pressió	0,06000 €
			Altres conceptes	3,53 €
P- 59	EFB46515	m	Tub de polietilè reticulat de 20 mm de diàmetre nominal exterior i 1,9 mm de gruix, amb barrera antioxigen , connectat a pressió i col·locat superficialment	**7,08 €**
	B0A75800		Abraçadora plàstica, de 20 mm de diàmetre interior	0,58000 €
	BFB46515		Tub de polietilè reticulat de 20 mm de diàmetre nominal exterior i 1,9 mm de gruix, amb barrera antioxigen	1,60140 €
	BFWB5405		Accessori per a tubs de polietilè reticulat, de 20 mm de diàmetre nominal exterior, metàl·lic, per a connectar a pressió	0,84600 €
	BFYB5405		Part proporcional d'elements de muntatge per a tubs de polietilè reticulat, de 20 mm de diàmetre nominal exterior, per a connectar a pressió	0,06000 €
			Altres conceptes	3,99 €
P- 60	EG1137DU	u	Caixa de distribució per urbanitzacions (CDU) de polièster reforçat amb fibra de vidre, de 400 A, segons esquema Endesa 6700038, bse de neutre seccionable tamany NH-2 400A, 6 bases NH-2 400A (tres amb gavinets de seccionament), 6 bases de fusibles tipu UTE 22x58 per dos sortides trifàsiques o fins a 4 monofàsiques, muntada superficialment	**407,71 €**
	BG1137DU		Caixa de distribució per urbanitzacions (CDU) de polièster reforçat amb fibra de vidre, de 400 A, segons esquema Endesa 6700038, bse de neutre seccionable tamany NH-2 400A, 6 bases NH-2 400A (tres amb gavinets de seccionament), 6 bases de fusibles tipu UTE 22x58 per dos sortides trifàsiques o fins a 4 monofàsiques, per muntar superficialment	285,35000 €
	BGW11000		Part proporcional d'accessoris de caixa general de protecció	13,49000 €
			Altres conceptes	108,87 €
P- 61	EG14E622	u	Caixa per a quadre de distribució elèctrica, de cos de planxa d'acer acabat pintat al forn amb revestiment intern de material aïllant i porta metàl·lica opaca amb pany i clau de serreta, per a una intensitat màxima de 160 A, capacitat total de 48 mòduls (18 mm) repartits en 2 fileres de 24 mòduls cadascuna, aïllament elèctric classe II i grau de protecció IP41 i IK08, encastada	**343,39 €**
	BG14E622		Caixa per a quadre de distribució elèctrica, de cos de planxa d'acer acabat pintat al forn amb revestiment intern de material aïllant i porta metàl·lica opaca amb pany i clau de serreta, per a una intensitat màxima de 160 A, capacitat total de 48 mòduls (18 mm) repartits en 2 fileres de 24 mòduls cadascuna, aïllament elèctric classe II i grau de protecció IP41 i IK08, per a encastar	284,68000 €
			Altres conceptes	58,71 €
P- 62	EG152412	u	Caixa de derivació quadrada de fosa d'alumini, de 90x90 mm, amb grau de protecció IP-40, muntada superficialment	**22,44 €**
	BG152412		Caixa de derivació quadrada de fosa d'alumini, de 90x90 mm, amb grau de protecció IP-40 i per a muntar superficialment	10,67000 €
	BGW15000		Part proporcional d'accessoris de caixa de derivació quadrada	0,36000 €
			Altres conceptes	11,41 €
P- 63	EG1M122X	u	Caixa general de protecció i mesura CPM-MF4 de polièster reforçat, amb porta i finestreta, Ref. Endesa 6706522 de 517x536x227 mm, amb bases fusibles seccionables en càrrega 00, 160A, base de neutre seccionable, per a un comptador trifàsic, muntada superficialment	**189,84 €**

QUADRE DE PREUS NÚMERO 2

NÚMERO	CODI	UA	DESCRIPCIÓ	PREU
	BG1M122X		Caixa general de protecció i mesura CPM-MF4 de polièster reforçat, amb porta i finestreta, Ref. Endesa 6706522 de 517x536x227 mm, amb bases fusibles seccionables en càrrega 00, 160A, base de neutre seccionable, per a un comptador trifàsic	106,00000 €
	BGW1M000		Part proporcional d'accessoris de caixa general de protecció i mesura	3,39000 €
			Altres conceptes	80,45 €
P- 64	EG22H711	m	Tub flexible corrugat de plàstic sense halògens, de 20 mm de diàmetre nominal, aïllant i no propagador de la flama, de baixa emissió de fums i sense emissió de gasos tòxics ni corrosius, resistència a l'impacte de 2 J, resistència a compressió de 320 N i una rigidesa dielèctrica de 2000 V, muntat encastat	**2,22 €**
	BG22H710		Tub flexible corrugat de plàstic sense halògens, de 20 mm de diàmetre nominal, aïllant i no propagador de la flama, de baixa emissió de fums i sense emissió de gasos tòxics ni corrosius, resistència a l'impacte de 2 J, resistència a compressió de 320 N i una rigidesa dielèctrica de 2000 V	0,93840 €
			Altres conceptes	1,28 €
P- 65	EG22TD1K	m	Tub corbable corrugat de polietilè, de doble capa, llisa la interior i corrugada l'exterior, de 63 mm de diàmetre nominal, aïllant i no propagador de la flama, resistència a l'impacte de 20 J, resistència a compressió de 450 N, muntat com a canalització soterrada	**3,20 €**
	BG22TD10		Tub corbable corrugat de polietilè, de doble capa, llisa la interior i corrugada l'exterior, de 63 mm de diàmetre nominal, aïllant i no propagador de la flama, resistència a l'impacte de 20 J, resistència a compressió de 450 N, per a canalitzacions soterrades	1,51980 €
			Altres conceptes	1,68 €
P- 66	EG22TP1K	m	Tub corbable corrugat de polietilè, de doble capa, llisa la interior i corrugada l'exterior, de 160 mm de diàmetre nominal, aïllant i no propagador de la flama, resistència a l'impacte de 40 J, resistència a compressió de 450 N, muntat com a canalització soterrada	**7,63 €**
	BG22TP10		Tub corbable corrugat de polietilè, de doble capa, llisa la interior i corrugada l'exterior, de 160 mm de diàmetre nominal, aïllant i no propagador de la flama, resistència a l'impacte de 40 J, resistència a compressió de 450 N, per a canalitzacions soterrades	4,86540 €
			Altres conceptes	2,76 €
P- 67	EG312324	m	Cable amb conductor de coure de 0,6/1 kV de tensió assignada, amb designació RZ1-K (AS), tripolar, de secció 3 x 1,5 mm2, amb coberta del cable de poliolefines amb baixa emissió fums, col·locat en tub	**2,37 €**
	BG312320		Cable amb conductor de coure de tensió assignada0,6/1 kV, de designació RZ1-K (AS), construcció segons norma UNE 21123-4, tripolar, de secció 3x1,5 mm2, amb coberta del cable de poliolefines, classe de reacció al foc Cca-s1b, d1, a1 segons la norma UNE-EN 50575 amb baixa emissió fums	1,21380 €
			Altres conceptes	1,16 €
P- 68	EG312566	m	Cable amb conductor de coure de 0,6/1 kV de tensió assignada, amb designació RZ1-K (AS), tetrapolar, de secció 4 x 10 mm2, amb coberta del cable de poliolefines amb baixa emissió fums, col·locat en canal o safata	**9,36 €**
	BG312560		Cable amb conductor de coure de tensió assignada0,6/1 kV, de designació RZ1-K (AS), construcció segons norma UNE 21123-4, tetrapolar, de secció 4x10 mm2, amb coberta del cable de poliolefines, classe de reacció al foc Cca-s1b, d1, a1 segons la norma UNE-EN 50575 amb baixa emissió fums	6,35460 €
			Altres conceptes	3,01 €
P- 69	EG325124	m	Cable amb conductor de coure 450/750 V de tensió assignada, amb designació ES07Z1-K (AS), unipolar, de secció 1 x 1,5 mm2, amb aïllament poliolefines, amb baixa emissió fums, col·locat en tub	**1,20 €**
	BG325120		Cable amb conductor de coure 450/750 V de tensió assignada, amb designació ES07Z1-K (AS), unipolar, de secció 1 x 1,5 mm2, amb aïllament poliolefines, amb baixa emissió fums	0,20400 €
			Altres conceptes	1,00 €

QUADRE DE PREUS NÚMERO 2

NÚMERO	CODI	UA	DESCRIPCIÓ	PREU
P- 70	EG325134	m	Cable amb conductor de coure 450/750 V de tensió assignada, amb designació ES07Z1-K (AS), unipolar, de secció 1 x 2,5 mm2, amb aïllament poliolefines, amb baixa emissió fums, col·locat en tub	**1,34 €**
	BG325130		Cable amb conductor de coure 450/750 V de tensió assignada, amb designació ES07Z1-K (AS), unipolar, de secció 1 x 2,5 mm2, amb aïllament poliolefines, amb baixa emissió fums	0,32640 €
			Altres conceptes	1,01 €
P- 71	EG380907	m	Conductor de coure nu, unipolar de secció 1x35 mm2, muntat en malla de connexió a terra	**15,16 €**
	BG380900		Conductor de coure nu, unipolar de secció 1x35 mm2	1,86660 €
	BGY38000		Part proporcional d'elements especials per a conductors de coure nus	0,18000 €
			Altres conceptes	13,11 €
P- 72	EG380A02	m	Conductor de coure nu, unipolar de secció 1x50 mm2, muntat superficialment	**14,58 €**
	BG380A00		Conductor de coure nu, unipolar de secció 1x50 mm2	2,67240 €
	BGW38000		Part proporcional d'accessoris per a conductors de coure nus	0,37000 €
			Altres conceptes	11,54 €
P- 73	EG380A07	m	Conductor de coure nu, unipolar de secció 1x50 mm2, muntat en malla de connexió a terra	**19,05 €**
	BG380A00		Conductor de coure nu, unipolar de secció 1x50 mm2	2,67240 €
	BGY38000		Part proporcional d'elements especials per a conductors de coure nus	0,18000 €
			Altres conceptes	16,20 €
P- 74	EG415D59	u	Interruptor automàtic magnetotèrmic de 10 A d'intensitat nominal, tipus PIA corba C, bipolar (1P+N), de 6000 A de poder de tall segons UNE-EN 60898 i de 10 kA de poder de tall segons UNE-EN 60947-2, de 2 mòduls DIN de 18 mm d'amplària, muntat en perfil DIN	**45,40 €**
	BG415D59		Interruptor automàtic magnetotèrmic de 10 A d'intensitat nominal, tipus PIA corba C, bipolar (1P+N), de 6000 A de poder de tall segons UNE-EN 60898 i de 10 kA de poder de tall segons UNE-EN 60947-2, de 2 mòduls DIN de 18 mm d'amplària, per a muntar en perfil DIN	27,83000 €
	BGW41000		Part proporcional d'accessoris per a interruptors magnetotèrmics	0,51000 €
			Altres conceptes	17,06 €
P- 75	EG415D5B	u	Interruptor automàtic magnetotèrmic de 16 A d'intensitat nominal, tipus PIA corba C, bipolar (1P+N), de 6000 A de poder de tall segons UNE-EN 60898 i de 10 kA de poder de tall segons UNE-EN 60947-2, de 2 mòduls DIN de 18 mm d'amplària, muntat en perfil DIN	**45,96 €**
	BG415D5B		Interruptor automàtic magnetotèrmic de 16 A d'intensitat nominal, tipus PIA corba C, bipolar (1P+N), de 6000 A de poder de tall segons UNE-EN 60898 i de 10 kA de poder de tall segons UNE-EN 60947-2, de 2 mòduls DIN de 18 mm d'amplària, per a muntar en perfil DIN	28,32000 €
	BGW41000		Part proporcional d'accessoris per a interruptors magnetotèrmics	0,51000 €
			Altres conceptes	17,13 €
P- 76	EG415DJB	u	Interruptor automàtic magnetotèrmic de 16 A d'intensitat nominal, tipus PIA corba C, tetrapolar (4P), de 6000 A de poder de tall segons UNE-EN 60898 i de 10 kA de poder de tall segons UNE-EN 60947-2, de 4 mòduls DIN de 18 mm d'amplària, muntat en perfil DIN	**91,42 €**
	BG415DJB		Interruptor automàtic magnetotèrmic de 16 A d'intensitat nominal, tipus PIA corba C, tetrapolar (4P), de 6000 A de poder de tall segons UNE-EN 60898 i de 10 kA de poder de tall segons UNE-EN 60947-2, de 4 mòduls DIN de 18 mm d'amplària, per a muntar en perfil DIN	66,95000 €
	BGW41000		Part proporcional d'accessoris per a interruptors magnetotèrmics	0,51000 €
			Altres conceptes	23,96 €

QUADRE DE PREUS NÚMERO 2

NÚMERO	CODI	UA	DESCRIPCIÓ	PREU
P- 77	EG42429H	u	Interruptor diferencial de la classe AC, gamma terciari, de 40 A d'intensitat nominal, bipolar (2P), de sensibilitat 0,03 A, de desconnexió fix instantani, amb botó de test incorporat i indicador mecànic de defecte, construït segons les especificacions de la norma UNE-EN 61008-1, de 2 mòduls DIN de 18 mm d'amplària, muntat en perfil DIN	**133,50 €**
	BG42429H		Interruptor diferencial de la classe AC, gamma terciari, de 40 A d'intensitat nominal, bipolar (2P), de 0,03 A de sensibilitat, de desconnexió fix instantani, amb botó de test incorporat i indicador mecànic de defecte, construït segons les especificacions de la norma UNE-EN 61008-1, de 2 mòduls DIN de 18 mm d'amplària, per a muntar en perfil DIN	99,99000 €
	BGW42000		Part proporcional d'accessoris per a interruptors diferencials	0,46000 €
			Altres conceptes	33,05 €
P- 78	EG4242JH	u	Interruptor diferencial de la classe AC, gamma terciari, de 40 A d'intensitat nominal, tetrapolar (4P), de sensibilitat 0,03 A, de desconnexió fix instantani, amb botó de test incorporat i indicador mecànic de defecte, construït segons les especificacions de la norma UNE-EN 61008-1, de 4 mòduls DIN de 18 mm d'amplària, muntat en perfil DIN	**239,96 €**
	BG4242JH		Interruptor diferencial de la classe AC, gamma terciari, de 40 A d'intensitat nominal, tetrapolar (4P), de 0,03 A de sensibilitat, de desconnexió fix instantani, amb botó de test incorporat i indicador mecànic de defecte, construït segons les especificacions de la norma UNE-EN 61008-1, de 4 mòduls DIN de 18 mm d'amplària, per a muntar en perfil DIN	188,07000 €
	BGW42000		Part proporcional d'accessoris per a interruptors diferencials	0,46000 €
			Altres conceptes	51,43 €
P- 79	EG47232F	u	Interruptor en càrrega modular de 25 A d'intensitat nominal i 250V de tensió assignada d'aïllament (Ui), bipolar (2P), tall completament aparent amb indicador mecànic de senyalització de l' estat dels contactes, amb indicador lluminós, categoria d'ús AC-22A segons UNE-EN 60947-3, d'1 mòdul d'amplària (18mm p/ mòdul), fixat a pressió	**47,87 €**
	BG47232B		Interruptor en càrrega modular de 25 A d'intensitat nominal i 250V de tensió assignada d'aïllament (Ui), bipolar (2P), tall completament aparent amb indicador mecànic de senyalització de l' estat dels contactes, amb indicador lluminós, categoria d'ús AC-22A segons UNE-EN 60947-3, d'1 mòdul d'amplària (18mm p/ mòdul)	29,94000 €
	BGW47000		Part proporcional d'accessoris per a interruptors manuals	0,55000 €
			Altres conceptes	17,38 €
P- 80	EG482325	u	Protector per a sobretensions permanents i transitòries amb IGA integrat d'intensitat nominal 25 A, tetrapolar (3P+N), PIA corba C, de poder de tall segons UNE-EN 60898 de 6000 A, intensitat màxima transitòria 15 kA, muntat en perfil DIN	**353,96 €**
	BG482325		Protector per a sobretensions permanents i transitòries amb IGA integrat d'intensitat nominal 25 A, tetrapolar (3P+N), PIA corba C, de poder de tall segons UNE-EN 60898 de 6000 A, intensitat màxima transitòria 15 kA, per a muntar en perfil DIN	295,24000 €
	BGW48000		Part proporcional d'accessoris per a protectors de sobretensions	0,51000 €
			Altres conceptes	58,21 €
P- 81	EG4W1120	u	Born de connexió per a conductors flexibles de fins a 2,5 mm2 de secció, de 5 mm de pas, muntada sobre perfil DIN	**1,41 €**
	BG4W1120		Born de connexió per a conductors flexibles de fins a 2,5 mm2 de secció, de 5 mm de pas, apte per a muntar sobre perfil DIN	0,66000 €
			Altres conceptes	0,75 €
P- 82	EG4W11B0	u	Born de connexió per a conductors flexibles des de 4 fins a 16 mm2 de secció, de 12 mm de pas, muntada sobre perfil DIN	**15,01 €**
	BG4W11B0		Born de connexió per a conductors flexibles des de 4 fins a 16 mm2 de secció, de 12 mm de pas, apte per a muntar sobre perfil DIN	1,91000 €
			Altres conceptes	13,10 €

QUADRE DE PREUS NÚMERO 2

NÚMERO	CODI	UA	DESCRIPCIÓ	PREU
P- 83	EG61CEC8	u	Caixa de mecanismes per a centralització de funcions en lloc de treball, de material plàstic, de 4 columnes, amb capacitat per a 8 mecanismes modulars, muntat encastat	**39,43 €**
	BG61CEC8		Caixa de mecanismes per a centralització de funcions en lloc de treball, de material plàstic, de 4 columnes, amb capacitat per a 8 mecanismes modulars, per a encastar	22,10000 €
			Altres conceptes	17,33 €
P- 84	EG631152	u	Presa de corrent de tipus universal, bipolar amb presa de terra lateral (2P+T), 16 A 250 V, amb tapa, preu mitjà, encastada	**14,38 €**
	BG631152		Presa de corrent de tipus universal, bipolar amb presa de terra lateral (2P+T), 16 A 250 V, amb tapa, preu mitjà, per a encastar	4,59000 €
			Altres conceptes	9,79 €
P- 85	EG638152	u	Presa de corrent de tipus modular de 2 mòduls estrets, bipolar amb presa de terra lateral (2P+T), 16 A 250 V, amb tapa, preu mitjà, muntada sobre caixa o bastidor	**12,93 €**
	BG638152		Presa de corrent de tipus modular de 2 mòduls estrets, bipolar amb presa de terra lateral (2P+T), 16 A 250 V, amb tapa, preu mitjà, per a muntar sobre bastidor o caixa	3,33000 €
			Altres conceptes	9,60 €
P- 86	EG6P2363	u	Presa de corrent industrial de tipus semiencastat, 3P+N+T, de 16 A i 380-415 V de tensió nominal segons norma UNE-EN 60309-1, amb grau de protecció de IP-67, col.locada	**46,33 €**
	BG6P2363		Presa de corrent industrial de tipus semiencastat 3P+N+T, de 16 A i 380-415 V de tensió nominal segons norma UNE-EN 60309-1, amb grau de protecció IP-67	23,58000 €
			Altres conceptes	22,75 €
P- 87	EG731182	u	Interruptor detector de moviment, de tipus universal, per a càrregues resistives de fins a 1000 W de potència i 230 V de tensió d'alimentació, de 10 a 300 s de temps de desconnexió, sensibilitat d'activació de 5 a 120 lux, amb tapa, preu mitjà, encastat	**64,14 €**
	BG731182		Interruptor detector de moviment, de tipus universal, per a càrregues resistives de fins a 1000 W de potència i 230 V de tensió d'alimentació, de 10 a 300 s de temps de desconnexió, sensibilitat d'activació de 5 a 120 lx, amb tapa, preu mitjà, per a encastar	47,26000 €
			Altres conceptes	16,88 €
P- 88	EGD1322E	u	Piqueta de connexió a terra d'acer, amb recobriment de coure 300 µm de gruix, de 2000 mm llargària de 14,6 mm de diàmetre, clavada a terra	**39,62 €**
	BGD13220		Piqueta de connexió a terra d'acer i recobriment de coure, de 2000 mm de llargària, de 14,6 mm de diàmetre, de 300 µm	16,19000 €
	BGYD1000		Part proporcional d'elements especials per a piquetes de connexió a terra	4,45000 €
			Altres conceptes	18,98 €
P- 89	EGDZ1102	u	Punt de connexió a terra amb pont seccionador de platina de coure, muntat en caixa estanca i col·locat superficialment	**50,02 €**
	BGDZ1102		Punt de connexió a terra amb pont seccionador de platina de coure, muntat en caixa estanca i per muntar superficialment	29,57000 €
			Altres conceptes	20,45 €
P- 90	EH110DPR	u	Lluminaria de suspensió quadrada amb equip integrat i llum D/I de 2x2m, model PROFREEL de Esse-ci, formada per perfils Profreel de 2m, difusor opal 2m per llum directa, difusor 1,2m per llum indirecta (en dos trams), unions, alimentació, suspensió alimentador 24V i 100W, bobina LED 5m IP20 i 22W/m a 3000ºK, regleta Led de 1,4m a 230V i 3000ºK (en dos trams), Taxa RAEE, col.locada i comprovada.	**1.811,25 €**

QUADRE DE PREUS NÚMERO 2

NÚMERO	CODI	UA	DESCRIPCIÓ	PREU
	BH110DPR		Lluminaria de suspensió quadrada amb equip integrat i llum D/I de 2x2m, model PROFREEL de Esse-ci, formada per perfils Profreel de 2m, difusor opal 2m per llum directa, difusor 1,2m per llum indirecta (en dos trams), unions, alimentació, suspensió alimentador 24V i 100W, bobina LED 5m IP20 i 22W/m a 3000ºK, regleta Led de 1,4m a 230V i 3000ºK (en dos trams), Taxa RAEE.	1.461,35000 €
	BHW11000		Part proporcional d'accessoris de llums decoratius amb tubs fluorescents, muntats superficialment	0,60000 €
			Altres conceptes	349,30 €
P- 91	EH61SOL3	u	Llum d'emergència circular SOL LD N3 LED de Daisalux, equivalent o superior, amb làmpada led, no permanent i IP44 IK04, aïllament classe II, amb un flux de 150 lúmens, 1 h d'autonomia, de forma rectangular amb difusor i cos de policarbonat, col·locat empotrat al fals sostre o paret, inclòs caixetí per encastar.	**58,65 €**
	BH61SOL3		Llum d'emergència circular Sol LD N3 LED de Daisalux, equivalent o superior, amb làmpada led, no permanent i IP44 IK04, aïllament classe II, amb un flux de 150 lúmens, 1 h d'autonomia, de forma rectangular amb difusor i cos de policarbonat, col·locat per encastar al fals sostre o paret, inclòs caixetí per encastar.	42,65000 €
			Altres conceptes	16,00 €
P- 92	EH6C34AT	u	Projector d'emergència per grans alçades, fabricat en alumini, amb 4 Led amb lents independents, flux aproximat de 1000 lúmens i 1 hora d'autonomia, IP43, IK04, Classe 2, model Atria N22 de Daisalux, amb suport per inclinació, col·locat superficialment	**205,25 €**
	BH6C34AT		Projector d'emergència per grans alçades, fabricat en alumini, amb 4 Led amb lents independents, flux aproximat de 1000 lúmens i 1 hora d'autonomia, IP43, IK04, Classe 2, model Atria N22 de Daisalux, amb suport per inclinació, per col·locar superficialment	170,00000 €
			Altres conceptes	35,25 €
P- 93	EHQL13G1	u	Projector per a exterior amb leds amb una vida útil <= 130000 h, de forma rectangular, amb distribució de la llum assimètrica difusora, de 36 W de potència, flux lluminós real de 5028 lm, aïllament classe I, cos d'alumini fos a pressió i pintat amb pintura de pols de poliester, difusor de vidre pla extra-clar de seguretat trempat i grau de protecció IP66, Model Guell 1 A/W de Performace in lighting, amb braç prolongadro de 0,5-1m, col·locat.	**508,76 €**
	BHQL13G21		Projector per a exterior amb leds amb una vida útil <= 130000 h, de forma rectangular, amb distribució de la llum assimètrica difusora, de 36 W de potència, flux lluminós real de 5028 lm, aïllament classe I, cos d'alumini fos a pressió i pintat amb pintura de pols de poliester, difusor de vidre pla extra-clar de seguretat trempat i grau de protecció IP66, Model Guell 1 A/W de Performace in lighting, amb braç prolongador de 0,5-1m .	415,10000 €
			Altres conceptes	93,66 €
P- 94	EHQL13G25	u	Projector per a exterior amb leds amb una vida útil <= 130000 h, de forma rectangular, amb distribució de la llum assimètrica difusora, de 118 W de potència, flux lluminós real de 13294 lm, 3000ºK, aïllament classe I, cos d'alumini fos a pressió i pintat amb pintura de pols de poliester, difusor de vidre pla extra-clar de seguretat trempat i grau de protecció IP66, Model Guell 2.5 A50W de Performace in lighting, amb braç prolongadro de 0,5-1m, col·locat.	**570,75 €**
	BHQL13G25		Projector per a exterior amb leds amb una vida útil <= 130000 h, de forma rectangular, amb distribució de la llum assimètrica difusora, de 118 W de potència, flux lluminós real de 13294 lm, 3000K aïllament classe I, cos d'alumini fos a pressió i pintat amb pintura de pols de poliester, difusor de vidre pla extra-clar de seguretat trempat i grau de protecció IP66, Model Guell 2.5 A50W de Performace in lighting, amb braç prolongadro de 0,5-1m.	469,00000 €
			Altres conceptes	101,75 €
P- 95	EJ13BDIV	u	Lavabo de porcellana vitrificada, 47x44cm. Diverta 47 de Roca , ref 327111 ,de color blanc, col.locat amb suport murals, i accessoris per penjar	**194,40 €**

QUADRE DE PREUS NÚMERO 2

NÚMERO	CODI	UA	DESCRIPCIÓ	PREU
	B7J50010		Massilla per a segellats, d'aplicació amb pistola, de base silicona neutra monocomponent	0,48350 €
			Altres conceptes	193,92 €
P- 96	EJ14BVER	u	Inodor de porcellana vitrificada de tanc baix de doble descàrrega (6-3 l.), de sortida vertical, amb seient, frontises d'acer inox i tapa, de color blanc, mod. Veronica de Roca (349379), col.locat sobre el paviment i connectat a la xarxa d'evacuació.	**333,09 €**
	B7J50010		Massilla per a segellats, d'aplicació amb pistola, de base silicona neutra monocomponent	0,23208 €
			Altres conceptes	332,86 €
P- 97	EJ239111	u	Aixeta senzilla temporitzada per a lavabo, muntada superficialment sobre taulell o aparell sanitari, de llautó cromat, preu superior, amb entrada de 1/2´´	**98,61 €**
	BJ239111		Aixeta senzilla temporitzada per a lavabo, per a muntar superficialment sobre taulell o aparell sanitari, de llautó cromat, preu superior, amb entrada de 1/2"	69,38000 €
			Altres conceptes	29,23 €
P- 98	EJ2Z1121	u	Aixeta tipus senzill, muntada superficialment, de llautó cromat, preu alt, amb sortida roscada de diàmetre 3/4´´ i entrada roscada de 1/2´´	**33,35 €**
	BJ2Z1121		Aixeta tipus senzill mural, per a muntar superficialment, de llautó cromat, preu alt, amb sortida roscada de 3/4 i entrada roscada d'1/2	17,91000 €
			Altres conceptes	15,44 €
P- 99	EJ2ZN42K	u	Maniguet flexible, de malla metàl·lica amb ànima interior sintètica, preu alt, amb dues unions roscades de 1/2´´	**16,65 €**
	BJ2ZN42K		Maniguet flexible, de malla metàl·lica amb ànima interior sintètica, preu alt, amb dues unions roscades de 1/2"	3,56000 €
			Altres conceptes	13,09 €
P- 100	EJ331151	u	Desguàs recte per a lavabo, amb tap i cadeneta incorporats, de llautó, de diàmetre 1´´1/4, roscat a un sifó de llautó cromat	**25,65 €**
	BJ331151		Desguàs recte per a lavabo, amb tap i cadeneta incorporats, de llautó cromat de diàmetre 1"1/4, per a roscar al sifó de llautò cromat	15,02000 €
			Altres conceptes	10,63 €
P- 101	EJ33B16F	u	Sifó de botella per a lavabo, de llautó cromat de diàmetre 1´´1/4 amb enllaç de diàmetre 30 mm, connectat a la xarxa de petita evacuació	**33,67 €**
	BJ33B16F		Sifó de botella per a lavabo, de llautó cromat de diàmetre 1"1/4 amb enllaç de diàmetre 30 mm, per a connectar al ramal	22,00000 €
			Altres conceptes	11,67 €
P- 102	EJ42U010	u	Dosificador de sabó vertical, de dimensions 118x206x68 mm, capacitat d'1,1 kg, d'acer inoxidable amb acabat satinat en superfícies exposades, antivandàlic i amb visor de nivell de sabó i clau de seguretat , col.locat amb fixacions mecàniques	**87,42 €**
	BJ42U010		Dosificador de sabó vertical, de dimensions 118x206x68 mm, capacitat d'1,1 Kg, d'acer inoxidable amb acabat satinat de superfícies exposades, antivandàlic i amb visor de nivell de sabó i clau de seguretat.	68,52000 €
			Altres conceptes	18,90 €
P- 103	EJ43U010	u	Dispensador de paper en rotlle tipus metxa per a eixugamans, de 310 mm d'alçària per 255 mm de diàmetre, col.locat amb fixacions mecàniques	**50,99 €**
	BJ43U010		Dispensador de paper en rotlle tipus metxa per a eixugamans, de 310 mm d'alçaria i 255 mm de diàmetre	33,85000 €
			Altres conceptes	17,14 €
P- 104	EJ46U003	u	Barra mural doble abatible per a bany adaptat, de 800 mm de llargària i 35 mm de D, de tub d'alumini recobert de niló, col·locat amb fixacions mecàniques	**349,43 €**
	BJ46U003		Barra mural doble abatible per a bany adaptat, de 800 mm de llargària i 35 mm de D, de tub d'alumini recobert de nilò	274,85000 €

QUADRE DE PREUS NÚMERO 2

NÚMERO	CODI	UA	DESCRIPCIÓ	PREU
			Altres conceptes	74,58 €
P- 105	EJ4ZU030	u	Portarotlles doble de paper higiènic, d'acer inoxidable, de dimensions 230 x 115 x 110 mm, col.locat amb fixacions mecàniques	**41,50 €**
	BJ4ZU030		Porta-rotlles doble de paper higiènic, d'acer inoxidable, de dimensions 230 x 115 x 110 mm	28,59000 €
			Altres conceptes	12,91 €
P- 106	EJM15010	u	Comptador d'aigua electrònic per a aigua freda, classe metrològica C, calibre nominal 15 mm, cabal nominal 1,5 m3/h, pressió nominal 10 bar, amb 2 connectors del tipus RJ11 al frontal, amb unions roscades, apte per a muntar en posició horitzontal o vertical, connectat a una bateria o a un ramal	**120,64 €**
	BJM15010		Comptador d'aigua electrònic per a aigua freda, classe metrològica C, calibre nominal 15 mm, cabal nominal 1,5 m3/h, pressió nominal 10 bar, amb 2 connectors del tipus RJ11 al frontal, amb unions roscades, apte per a muntar en posició horitzontal o vertical	97,62000 €
			Altres conceptes	23,02 €
P- 107	EJMAU020	u	Arqueta de fosa de ferro amb tapa PRFV i registre amb clau 8L025, per a instal·lació de comptador d´aigua DN13, longitud 115mm, racor d'entrada 7/8´´, ràcor de sortida 3/4´´, connexions PE25, de 384x214x200 mm, instal·lat encastat en vorera i equipat amb vàlvula d'entrada a comptador i vàlvula de sortida amb retenció	**159,48 €**
	BJMAU020		Arqueta de fosa de ferro amb tapa PRFV i registre amb clau 8L025, per a instal·lació de comptador d´aigua DN13, longitud 115mm, racor d'entrada 7/8´´, ràcor de sortida 3/4´´, connexions PE25, de 384x214x200 mm, per encastar a vorera i equipat amb vàlvula d'entrada a comptador i vàlvula de sortida amb retenció	56,76000 €
			Altres conceptes	102,72 €
P- 108	EJMAU030	u	Arqueta de fosa de ferro amb tapa PRFV i registre amb clau 8L025, per a instal·lació de comptador d´aigua DN25, longitud 260mm, racor d'entrada 11/4´´, ràcor de sortida 11/4´´, connexions PE32, de 492x221x25 mm, instal·lat encastat en vorera i equipat amb vàlvula d'entrada a comptador i vàlvula de sortida amb retenció	**235,28 €**
	BJMAU0230		Arqueta de fosa de ferro amb tapa PRFV i registre amb clau 8L025, per a instal·lació de comptador d´aigua DN25, longitud 260mm, racor d'entrada 11/4´´, ràcor de sortida 11/4´´, connexions PE32, de 492x221x25 mm, instal·lat encastat en vorera i equipat amb vàlvula d'entrada a comptador i vàlvula de sortida amb retenció	122,68000 €
			Altres conceptes	112,60 €
P- 109	EJMAU040	u	Arqueta de fosa de ferro amb tapa PRFV i registre amb clau 8L025, per a instal·lació de comptador d´aigua DN40, longitud 300mm, racor d'entrada 2´´, ràcor de sortida 2´´, connexions PE50, de 606x228x243 mm, instal·lat encastat en vorera i equipat amb vàlvula d'entrada a comptador i vàlvula de sortida amb retenció	**308,75 €**
	BJMAU040		Arqueta de fosa de ferro amb tapa PRFV i registre amb clau 8L025, per a instal·lació de comptador d´aigua DN40, longitud 300mm, racor d'entrada 2´´, ràcor de sortida 2´´, connexions PE50, de 606x228x243 mm, instal·lat encastat en vorera i equipat amb vàlvula d'entrada a comptador i vàlvula de sortida amb retenció	186,56000 €
			Altres conceptes	122,19 €
P- 110	EM235PAA	u	Armari integral d'una sola peça amb dos compartiments independents de xapa metàl.lica un per la BIE i un altre per extintor, pintat amb pintura de poliester color blanc al forn amb 80 micres, reversible que permet l'entrada de l'alimentacoió d'aigüa en quatre posicions diferents, amb boca d'incendis equipada de 25 mm de diàmetre, BIE-25 (debanadora d'alimentació axial abatible,mànega de 20 m i llança), per col.locar encastada, portes cegues amb pany ABS d'bertura fàcil amb clau i precinte, inclòs part proporcional d' accessoris i tot el petit material auxiliar de connexió i muntatge.	**553,72 €**

QUADRE DE PREUS NÚMERO 2

NÚMERO	CODI	UA	DESCRIPCIÓ	PREU
	BM235PAA		Boca d'incendis equipada de 25 mm de diàmetre, BIE-25, formada per armari d'acer inoxidable i porta amb marc d'acer inoxidable i visor de vidre, inclosa BIE (debanadora d'alimentació axial abatible,mànega de 20 m i llança), per a col·locar superficialment	397,24000 €
	BMY23000		Part proporcional d'elements especials per a boques d'incendi	0,66000 €
			Altres conceptes	155,82 €
P- 111	EM31261J	u	Extintor manual de pols seca polivalent, de càrrega 6 kg, amb pressió incorporada, pintat, amb suport a paret	**61,81 €**
	BM312611		Extintor de pols seca polivalent, de càrrega 6 kg, amb pressió incorporada, pintat	42,26000 €
	BMY31000		Part proporcional d'elements especials per a extintors	0,34000 €
			Altres conceptes	19,21 €
P- 112	EM31351J	u	Extintor manual de diòxid de carboni, de càrrega 5 kg, amb pressió incorporada, pintat, amb suport a paret	**105,44 €**
	BM313511		Extintor de diòxid de carboni, de càrrega 5 kg, amb pressió incorporada, pintat	80,20000 €
	BMY31000		Part proporcional d'elements especials per a extintors	0,34000 €
			Altres conceptes	24,90 €
P- 113	EMSB31A2	u	Rètol senyalització instal·lació de protecció contra incendis, quadrat, de 210x210 mm2 de panell de polipropilè d'1,5 mm de gruix, col·locat fixat mecànicament sobre parament vertical	**20,61 €**
	B0A61500		Tac de niló de 5 mm de diàmetre, com a màxim, amb vis	0,44000 €
	BMSB31A0		Rètol senyalització instal·lació de protecció contra incendis, quadrat, de 210x210 mm2 de panell de polipropilè d'1,5 mm de gruix	8,49000 €
			Altres conceptes	11,68 €
P- 114	EMSB74A2	u	Rètol senyalització sortida d'emergència, quadrat, de 224x224 mm2 de panell de polipropilè d'1,5 mm de gruix, col·locat fixat mecànicament sobre parament vertical	**19,50 €**
	B0A61500		Tac de niló de 5 mm de diàmetre, com a màxim, amb vis	0,44000 €
	BMSB74A0		Rètol senyalització sortida d'emergència, quadrat, de 224x224 mm2 de panell de polipropilè d'1,5 mm de gruix	7,52000 €
			Altres conceptes	11,54 €
P- 115	EMSBCDA2	u	Rètol senyalització recorregut d'evacuació a sortida emergència, rectangular, de 320x160 mm2 de panell de polipropilè d'1,5 mm de gruix, col·locat fixat mecànicament sobre parament vertical	**20,44 €**
	B0A61500		Tac de niló de 5 mm de diàmetre, com a màxim, amb vis	0,44000 €
	BMSBCDA0		Rètol senyalització recorregut d'evacuació a sortida emergència, rectangular, de 320x160 mm2 de panell de polipropilè d'1,5 mm de gruix	8,34000 €
			Altres conceptes	11,66 €
P- 116	EN317727	u	Vàlvula de bola manual amb rosca, de dues peces amb pas total, de llautó, de diàmetre nominal 1´´1/4, de 25 bar de PN i preu alt, muntada superficialment	**32,49 €**
	BN317720		Vàlvula de bola manual amb rosca, de dues peces amb pas total, de llautó, de diàmetre nominal 1"1/4 ",i preu alt de 25 bar de PN	14,32000 €
			Altres conceptes	18,17 €
P- 117	EN319727	u	Vàlvula de bola manual amb rosca, de dues peces amb pas total, de llautó, de diàmetre nominal 2´´, de 25 bar de PN i preu alt, muntada superficialment	**58,81 €**
	BN319720		Vàlvula de bola manual amb rosca, de dues peces amb pas total, de llautó, de diàmetre nominal 2 ",i preu alt de 25 bar de PN	34,42000 €
			Altres conceptes	24,39 €
P- 118	F226170A	m3	Terraplenada i piconatge per a caixa de paviment amb material adequat de la pròpia excavació, en tongades de fins a 25 cm, amb una compactació del 90 % del PM	**7,21 €**

QUADRE DE PREUS NÚMERO 2

NÚMERO	CODI	UA	DESCRIPCIÓ	PREU
			Altres conceptes	7,21 €
P- 119	F228AM00	m3	Rebliment i piconatge de rasa d'amplària més de 0,6 i fins a 1,5 m, amb sorra, en tongades de gruix de més de 25 i fins a 50 cm, utilitzant picó vibrant	**45,93 €**
	B0310500		Sorra de pedrera de 0 a 3,5 mm	34,41600 €
			Altres conceptes	11,51 €
P- 120	F9F1510U	m2	Paviment de llambordes granítiques procedents de l'aplec, col·locades amb morter de ciment 1:4 elaborat a l'obra amb formigonera de 165 l	**9,06 €**
			Altres conceptes	9,06 €
P- 121	F9H11B31	t	Paviment de mescla bituminosa contínua en calent tipus AC 22 bin B 35/50 S, amb betum asfàltic de penetració, de granulometria semidensa per a capa intermèdia i granulat granític, estesa i compactada (S20)	**83,05 €**
	B9H11B31		Mescla bituminosa contínua en calent tipus AC 22 bin B 35/50 S, amb betum asfàltic de penetració, de granulometria semidensa per a capa intermèdia i granulat granític	67,15000 €
			Altres conceptes	15,90 €
P- 122	F9J13J40	m2	Reg d'adherència amb emulsió bituminosa catiònica tipus C60B3/B4 ADH(ECR-1), amb dotació 1 kg/m2	**0,51 €**
	B0552100		Emulsió bituminosa catiònica amb un 60% de betum asfàltic, per a reg d'adherència tipus C60B3/B2 ADH, segons UNE-EN 13808	0,27000 €
			Altres conceptes	0,24 €
P- 123	F9Z1U010	m	Tall de paviments de qualsevol tipus amb disc de diamant	**3,97 €**
			Altres conceptes	3,97 €
P- 124	FD7FR575	m	Tub de PVC-U=90mm de paret massissa àrea d'aplicació B segons norma UNE-EN 1329-1, per anar formigonat, unió elàstica amb massilla adhesiva de poliuretà i col·locat al fons de la rasa	**5,54 €**
	BD13169B		Tub de PVC-U de paret massissa, àrea d'aplicació B segons norma UNE-EN 1329-1, de DN 90 mm i de llargària 5 m, classe de reacció al foc B-s1, d0 segons norma UNE-EN 13501-1, per a encolar	4,03200 €
			Altres conceptes	1,51 €
P- 125	FD7FZ575	m	Tub de PVC-U de paret massissa per a sanejament amb pressió, de DN 125 mm i de PN 6 bar segons norma UNE-EN 1456-1, per anar formigonat, unió elàstica amb massilla adhesiva de poliuretà i col·locat al fons de la rasa	**6,15 €**
	BD7FP260		Tub de PVC-U de paret massissa per a sanejament amb pressió, de DN 125 mm i de PN 6 bar segons norma UNE-EN 1456-1, per a unió elàstica amb anella elastomèrica	4,55000 €
			Altres conceptes	1,60 €
P- 126	FD95V470	m	Recobriment protector exterior per a clavegueres de tub de formigó de diàmetre 12,5cm, amb 15 cm de formigó HM-20/P/20/I	**12,37 €**
	B064300C		Formigó HM-20/P / 20 / I de consistència plàstica, grandària màxima del granulat 20 mm, amb >= 200 kg/m3 de ciment, apte per a classe d'exposició I	6,50520 €
			Altres conceptes	5,86 €
P- 127	K121321U	u	Muntatge i desmuntatge de bastida tubular metàl·lica fixa del tipus Allround multidireccional del fabricant Layher o equivalent formada per bastiments de 70 cm i alçària <= 200 cm, amb bases regulables, tubs travessers, tubs de travament, plataformes de treball d'amplària com a mínim de 60 cm, escales d'accés, baranes laterals, sòcols i xarxa de protecció de poliamida, col·locada a tota la cara exterior i amarradors cada 20 m2 de façana, inclosos tots els elements de senyalització normalitzats i el transport amb un recorregut total màxim de 20 km, muntat segons les instruccions del fabricant i RD 2177/2004	**11.870,36 €**
			Altres conceptes	11.870,36 €

QUADRE DE PREUS NÚMERO 2

NÚMERO	CODI	UA	DESCRIPCIÓ	PREU
P- 128	K121521U	u	Amortització diària de bastida tubular metàl·lica fixa, formada per bastiments de 70 cm d'amplària i alçària <= 200 cm, amb bases regulables, tubs travessers, tubs de travament, plataformes de treball d'amplària com a mínim de 60 cm, escales d'accés, baranes laterals, sòcols i xarxa de protecció de poliamida col·locada a tota la cara exterior i amarradors cada 20 m2 de façana, inclosos tots els elements de senyalització normalitzats	**23,20 €**
	B0Y1521U		Amortització diària de fase 1 de bastida tubular metàl·lica fixa, formada per bastiments de 70 cm d'amplària i alçària <= 200 cm, amb bases regulables, tubs travessers, tubs de travament, plataformes de treball d'amplària com a mínim de 60 cm, escales d'accés, baranes laterals, sòcols i xarxa de protecció de poliamida, col·locada a tota la cara exterior i amarradors cada 20 m2 de façana, inclosos tots els elements de senyalització normalitzats	20,17000 €
			Altres conceptes	3,03 €
P- 129	K12CAAAA	dia	Amortització diària de plataforma elevadora telescòpica articulada, autopropulsada amb motor de gasoil, de 20 m d'alçària màxima de treball i 9,8 en horitzontal, de 227 kg de càrrega útil, de dimensions 700x245x245 cm en repós i 10886 kg de pes, buida, amb cistella de dimensions 150x75 cm	**326,60 €**
			Altres conceptes	326,60 €
P- 130	K2131121	m3	Enderroc de fonament corregut de maçoneria, amb compressor i càrrega manual de runa sobre camió o contenidor	**161,33 €**
			Altres conceptes	161,33 €
P- 131	K213511U	m3	Enderroc de mur de maçoneria, amb mitjans manuals i càrrega manual de runa sobre camió o contenidor	**168,92 €**
			Altres conceptes	168,92 €
P- 132	K21615U1	m2	Enderroc d'envà de ceràmica de 5-7,5 cm de gruix, amb mitjans manuals i càrrega manual de runa sobre camió o contenidor	**8,04 €**
			Altres conceptes	8,04 €
P- 133	K2182301	m2	Repicat d'enguixat, amb mitjans manuals i càrrega manual de runa sobre camió o contenidor	**11,26 €**
			Altres conceptes	11,26 €
P- 134	K218230U	m2	Repicat de revestiment de paret de maçoneria fins a deixar net el parament, amb mitjans manuals i càrrega manual de runa sobre camió o contenidor	**11,10 €**
			Altres conceptes	11,10 €
P- 135	K2182F01	m2	Repicat d'arrebossat o enguixat en volta, per l'aplicació de posteriors capes de revestiment, amb mitjans manuals i càrrega manual de runa sobre camió o contenidor	**5,91 €**
			Altres conceptes	5,91 €
P- 136	K218391U	pa	Retirada de tots els elements metàl.lics penjats i encastats a les façanes amb extracció de la part encastata dins del parament, amb mitjans manuals i càrrega manual de runa sobre camió o contenidor	**100,00 €**
			Sense descomposició	100,00 €
P- 137	K2183A71	m	Arrencada de coronament ceràmic, pedra o pedra artificail, de fins 30 cm d'amplària, amb mitjans manuals i càrrega manual de runa sobre camió o contenidor	**9,71 €**
			Altres conceptes	9,71 €
P- 138	K2185J0U	m2	Raspat de pintura vella en parament enguixat o arrebossat, amb mitjans manuals i càrrega manual de runa sobre camió o contenidor	**9,71 €**
			Altres conceptes	9,71 €

QUADRE DE PREUS NÚMERO 2

NÚMERO	CODI	UA	DESCRIPCIÓ	PREU
P- 139	K218U008	m	Rascat i /o respatllat de motllura de fins una amplada de 25 cm mantenint la seva secció, amb mitjans manuals i càrrega manual de runa sobtre camió o contenidor,	**19,42 €**
			Altres conceptes	19,42 €
P- 140	K2192311	m3	Enderroc de solera de formigó en massa, amb compressor i càrrega manual i mecànica de runa sobre camió o contenidor	**178,76 €**
			Altres conceptes	178,76 €
P- 141	K219440U	m2	Desmuntatge de paviment de maons ceràmics, amb mitjans manuals, i aplec per a posterior aprofitament	**11,10 €**
			Altres conceptes	11,10 €
P- 142	K21944NU	m2	Neteja manual dels maons de paviment de tots les restes de morter , fongs i incrustacions de qualsevol mena.	**33,29 €**
			Altres conceptes	33,29 €
P- 143	K2194A11	m2	Arrencada de paviment asfàltic, amb compressor i càrrega manual i mecànica de runa sobre camió o contenidor	**6,84 €**
			Altres conceptes	6,84 €
P- 144	K2194LLU	m2	Desmuntatge de paviment de llambordes granítiques, amb mitjans manuals, i aplec per a posterior aprofitament	**12,48 €**
			Altres conceptes	12,48 €
P- 145	K2195D0U	m2	Arrencada de capa de morter de ciment, de fins a 5 cm de gruix, amb mitjans manuals i càrrega manual de runa sobre camió o contenidor	**5,55 €**
			Altres conceptes	5,55 €
P- 146	K219A12U	m2	Desmuntatge de llosa de pedra d'esglaó, amb mitjans manuals, aplec i càrrega manual sobre camió i dipósit en magatzem municipal	**26,65 €**
			Altres conceptes	26,65 €
P- 147	K219CC11	m2	Enderroc de vorera de panot, amb compressor i càrrega manual de runa sobre camió o contenidor	**5,29 €**
			Altres conceptes	5,29 €
P- 148	K219CORU	m	Sanejat manual de cornisa amb retirada de revestiment i maons deteriorats o trencats deixant.la preparada per rebre peces nova cornisa.	**16,64 €**
			Altres conceptes	16,64 €
P- 149	K21A1011	u	Arrencada de full i bastiment de finestra amb mitjans manuals i càrrega manual sobre camió o contenidor	**8,45 €**
			Altres conceptes	8,45 €
P- 150	K221A011	m3	Excavació per mètodes arqueològics, càrrega manual de terres sobre camió o contenidor	**145,67 €**
			Altres conceptes	145,67 €
P- 151	K45818CU	m3	Replenat d'espai entre perfil metàl.lics amb formigó HA-25/B/12/IIa, de consistència tova i grandària màxima del granulat 10 mm, abocat manualment	**335,62 €**
	B065760B		Formigó HA-25/B / 10 / IIa de consistència tova, grandària màxima del granulat 10 mm, amb >= 275 kg/m3 de ciment, apte per a classe d'exposició IIa	88,90250 €
			Altres conceptes	246,72 €

QUADRE DE PREUS NÚMERO 2

NÚMERO	CODI	UA	DESCRIPCIÓ	PREU
P- 152	K4D7D500	m2	Muntatge i desmuntatge d'encofrat amb tauler fusta de pi, per a llindes de directriu recta	**41,90 €**
	B0A31000		Clau acer	0,15407 €
	B0D21030		Tauló de fusta de pi per a 10 usos	0,87604 €
	B0D31000		Llata de fusta de pi	0,60333 €
	B0D625A0		Puntal metàl·lic i telescòpic per a 3 m d'alçària i 150 usos	1,02932 €
	B0D71130		Tauler elaborat amb fusta de pi, de 22 mm de gruix, per a 10 usos	1,96565 €
	B0DZA000		Desencofrant	0,11200 €
			Altres conceptes	37,16 €
P- 153	K4F55QEU	m	Reparació o reconstrucció per la part inferior d'arc estructural de pla de 29 cm d'amplària, de dos gruixos, previ sanejat, amb maó massis d'elaboració manual de 290x140x30 mm R10 N/mm2, HD, categoria I, segons la norma UNE-EN 771-1, col·locat amb morter mixt 1:2:10	**69,91 €**
	B0F13232		Maó massís d'elaboració manual R-10, de 290x140x30 mm, cares vistes, categoria I, HD, segons la norma UNE-EN 771-1	6,86700 €
			Altres conceptes	63,04 €
P- 154	K4F6TT3X	m2	Volta d'arestes de maó de pla, de dos gruixos de maó foradat senzill de 290x140x40 mm, LD, categoria I, segons la norma UNE-EN 771-1, per a revestir, col.locat el 1er amb pasta de guix i el 2on amb pasta de ciment ràpid. Inclou muntatge i desmuntatge de cindri senzill d'entramat de fusta de 2 a 3m de llum, com a màxim, d'una relació punt/llum entre 0,2 i 0,4	**220,19 €**
	B0521100		Guix de designació B1/20/2, segons la norma UNE-EN 13279-1	2,99250 €
	B05B1001		Ciment ràpid CNR4 en sacs	3,19200 €
	B0D3X100		Muntatge i desmuntatge d'encofrat de cindri senzill d'entramat de fusta de 2 a 3 m de llum, com a màxim, d'una relació punt/llum entre 0,2 i 0,4m	45,00000 €
	B0F74240		Maó foradat senzill de 290x140x40 mm, categoria I, LD, segons la norma UNE-EN 771-1	9,92347 €
			Altres conceptes	159,08 €
P- 155	K4FR14FU	m	Cosit estàtic en element d'obra de fàbrica de paret d'obra ceràmica amb grapa d'armadura d.6 mm d'acer inoxidable austenític en barres cada 40 cm., col·locada en l'orifici fet a l'obra i reblert amb injecció de morter polimèric de ciment amb resines sintètiques i fibres, fluid i de retracció controlada	**65,86 €**
	B0715200		Morter polimèric de ciment amb resines sintètiques i fibres, fluid i de retracció controlada per a reparació	7,82080 €
			Altres conceptes	58,04 €
P- 156	K4FR667F	m3	Reparació amb reposició de brancal d´obra ceràmica amb peces de maó massís d´elaboració mecànica de r15, per a revestir de 29x14x5cm, col.locades amb morter de ciment 1:3 elaborat a l´obra	**694,29 €**
	B0F15251		Maó massís d'elaboració mecànica, de 290x140x50 mm, per a revestir, categoria I, HD, segons la norma UNE-EN 771-1	155,75000 €
			Altres conceptes	538,54 €
P- 157	K4FR66RU	u	Retacat de l'espai entre llinda i paret de maçoneria mitjançant maó massís d´elaboració mecànica de r15, per a revestir de 29x14x10cm i morter de calç	**142,07 €**
	B0F15251		Maó massís d'elaboració mecànica, de 290x140x50 mm, per a revestir, categoria I, HD, segons la norma UNE-EN 771-1	14,00000 €
			Altres conceptes	128,07 €
P- 158	K4SFU363	m2	Reforç de volta ceràmica mitjançant l'aplicació de dues capes de fins a 5 mm per capa aplicada en fresc de morter bicomponent, fibroreforçat, d'elevada ductibilitat, compost per aglomerants de reactivitat puzolànica tipus Planitop HDM MAXI de MAPE, interposant entre capa i capa la malla Mapegrid G 220 de fibre de vidre o equivalent, aprestada per el reforç estructural.	**141,51 €**
	BUAK0363		Malla de fibre de vidre, tipus AR, resistent als álcalis, amb apresto especial, resistència a tracció 45 kN/m, 225 g/m2, pas de malla 25x25 mm, rotlle de 20mx90 cm, Mapegrid G 220 de Mapei ref.7327020 o equivalent.	24,00000 €

QUADRE DE PREUS NÚMERO 2

NÚMERO	CODI	UA	DESCRIPCIÓ	PREU
	BUBM0069		Mortero bicomponente fibroreforzado de elevada ductilidad, a base de aglomerantes de reactividad puzolánica, para el refuerzo estructural armado, como para el enlucido de superficies de hormigón, piedra, ladrillos y tufo, componente A en saco de 25 kg y componente B en garrafa de 6,75 kg, Planitop HDM MAXI de Mapei ref.203925_204006 o equivalent	45,00000 €
			Altres conceptes	72,51 €
P- 159	K5ZZU20E	u	Reposició d'esfera de ceràmica vidriada de color verd de diàmetre 20 cm inclós barra de subjecció d'acer inox d.20mm, col.locada amb morter mix de ciment i filler calcàri.	**86,90 €**
	B52ZU20U		Esfera de ceràmica vidriada de color verd de diàmetre 40 cm inclós barra de subjecció d'acer inox d.20mm,	65,00000 €
			Altres conceptes	21,90 €
P- 160	K5ZZU40E	u	Reposició d'esfera de ceràmica vidriada de color verd de diàmetre 40 cm inclós barra de subjecció d'acer inox d.20mm, col.locada amb morter mix de ciment i filler calcàri.	**132,74 €**
	B52ZU40U		Esfera de ceràmica vidriada de color verd de diàmetre 40 cm inclós barra de subjecció d'acer inox d.20mm,	105,00000 €
			Altres conceptes	27,74 €
P- 161	K812181U	m2	Enguixat a bona vista sobre parament corbat de les voltes, a més de 3,00 m d'alçària, inclou arestes de l'intersecció de les voltes, amb guix B1, acabat lliscat amb guix C6 segons la norma UNE-EN 13279-1	**27,59 €**
	B0521200		Guix de designació C6/20/2, segons la norma UNE-EN 13279-1	0,11970 €
			Altres conceptes	27,47 €
P- 162	K812D0AU	m	Formació d'aresta curvilínia, amb guix B1, acabat lliscat amb guix C6 segons la norma UNE-EN 13279-1	**9,81 €**
	B0521200		Guix de designació C6/20/2, segons la norma UNE-EN 13279-1	0,01497 €
			Altres conceptes	9,80 €
P- 163	K81Z5R40	m2	Aplicació de pont d'unió de resines per a posterior col·locació d'enguixat sobre suport de formigó llis, formigó cel·lular i obra de fàbrica	**4,04 €**
	B05Z5R21		Pont d'unió de resines per a l' adherència d'enguixats sobre suports absorbents	0,57000 €
			Altres conceptes	3,47 €
P- 164	K831500U	m2	Aplacat en parament inclinat exterior a 3,00 m d'alçària, com a màxim, amb tova ceràmic manual de cara vista de 240x240 mm, col·locada amb morter de calç grassa apagada i sorra rentada de dosificació 1:4	**71,20 €**
	BOF4500U		Tova d'elaboració manual, de 240x240 mm	28,00000 €
			Altres conceptes	43,20 €
P- 165	K831C15P	m2	Aplacat de faixa horitzontal exterior a 3,00 m d'alçària, com a màxim, amb plaqueta ceràmica de cara vista de 290x50 mm, col·locada amb morter de ciment 1:4 i rejuntat amb beurada CG2 (UNE-EN 13888)	**95,33 €**
	B05A2202		Material per a rejuntat de rajoles ceràmiques CG2 segons norma UNE-EN 13888, blanca	0,51510 €
	B0F42252		Plaqueta d'elaboració mecànica de 290x50x30 mm, de cara vista, categoria I, HD, segons la norma UNE-EN 771-1	19,95158 €
			Altres conceptes	74,86 €
P- 166	K877CORU	m	Reparació d'imposta de 25 cm de secció formada per filada superior i inferior de maó ceràmic manual de 2,5 cm i cos intermig de maçoneria aglomerada amb morer de calç, inclou sanejat previ, reposició de maons deteriorats, repassos de les juntes i restitució amb pedra i morter de calç, de igual textura, color i característiques a l'existent, inclou sanejat previ i arrancada de peces en mal estat	**76,98 €**
	B0F11240		Maó massís d'elaboració manual, de 290x140x40 mm, categoria I, HD, segons la norma UNE-EN 771-1	1,60000 €

QUADRE DE PREUS NÚMERO 2

NÚMERO	CODI	UA	DESCRIPCIÓ	PREU
			Altres conceptes	75,38 €
P- 167	K8785U01	m	Neteja de cornisa amb aigua mitja pressió i aplicació de producte biocidafungicida tipus BiotinT	**13,51 €**
	B0111000		Aigua	0,00260 €
	B8ZA400U		Producte biocida fungicida tipus BiotinT	2,11000 €
			Altres conceptes	11,40 €
P- 168	K878CU01	m2	Neteja de parament acabat amb estuc amb raig d'aigua a pressió, de 60 fins a 200 bar	**7,45 €**
	B0111000		Aigua	1,03800 €
			Altres conceptes	6,41 €
P- 169	K881UU01	m2	Estucat bicapa en parament vertical exterior o interior a qualsevol alçaria amb 1ª capa de morter de calç grassa apagada i sorra rentada de dosificació 1:4 de 8 mm. de gruix amb acabat raspat, 2ª capa amb morter de calç grassa apagada i arenes de quars de dosificació 1:3, de 5 mm. de gruix. Inclou part proporcional de proves prèvies i mostres.	**61,42 €**
	B8818000		Morter preparat de calç grassa apagada i sorra fina de dosificació 1:4	0,83773 €
			Altres conceptes	60,58 €
P- 170	K88R130I	m	Restauració d'imposta de morter, amb repicat previ i/o raspat, reposició de motllura amb morter mixt i resines, i nova formació d'arestat	**153,60 €**
			Altres conceptes	153,60 €
P- 171	K88R130M	u	Restauració de capitell de morter/guix a l'arrancada dels arcs de les voltes, amb repicat previ i/o raspat, reposició de motllura amb morter mixt, i nova formació d'arestat	**119,15 €**
			Altres conceptes	119,15 €
P- 172	K898MHN0	m2	Pintat de parament exterior amb pintura al dissolvent de resines de pliolite, amb una capa d'imprimació fixadora i 2 capes d'acabat llis	**14,56 €**
	B89Z5000		Pintura al dissolvent de resines de pliolite	3,88702 €
	B8ZAR000		Imprimació fixadora de resines sintètiques	1,57692 €
			Altres conceptes	9,10 €
P- 173	K898SILE	m2	Pintat de paret arrebossada, mitjançant l'aplicació de pintura a base silicats modificats, càrregues seleccionades i pigments resistents a la llum Silexcolor Pittura de Mapei o equivalent, conforme a la norma DIN 18363, en dues capes successives mitjançant corró, brotxa o pistola prèvia aplicació de l'emprimació idònia Silexcolor Primer de Mapei.	**9,84 €**
	B89ZSILE		Pintura a base de silicats, amb elevada transpirabilitat i adherència química, exterior i interior, segons norma DIN 18363. Bidó de 20 kg, Silexcolor Pittura de Mapei ref.51000020. Consum (kg/m²): 0,35-0,45 (per dues capes). APLICACIÓ: brotxa, corró o projecció.	3,57000 €
	B8ZASILE		Fons a base de silicats, exterior i interior, transpirable segons la norma DIN 18363. Silexcolor Primer de Mapei ref.51099510. CONSUM: 0,1-0,15 kg / m² per mà. APLICACIÓ: brotxa, corró o projecció.	0,56500 €
			Altres conceptes	5,71 €
P- 174	K8ABALLI	m	Aplicació d'oli de llinosa sobre paviment de toves ceràmiques, en dues mans la primera d'elles diluïda	**7,31 €**
	B8AZBLLI		Oli de llinosa	3,80250 €
			Altres conceptes	3,51 €

QUADRE DE PREUS NÚMERO 2

NÚMERO	CODI	UA	DESCRIPCIÓ	PREU
P- 175	K8J32U01	m	Subministrament i col.locació de peça de cornisa de pedra artificial amb reproducció de la secció existent i seguint la textura i acabats de la peça original de 60 cm. de longitud. S'inclou la part proporcional de confecció de motlle així com la col.locació al'obra mitjançant barnilles rea inox. de 8 mm. de diàmetre fixades amb resines epoxídiques i estructura addicional de suport també d'acer inox.	**233,51 €**
	B0711024		Adhesiu cimentós tipus C2 TE segons norma UNE-EN 12004	6,97500 €
	B0GA4U01		Cornisa de pedra artificial amb reproducció de la secció existent	95,00000 €
	E45ZU002		Ancoratge amb barra d'acer inox d. 8 mm. de l=30cm. amb adhesiu de resines epoxi sense disolvents de dos components , i forat amb amb màquina taladradora amb broca de diamant	41,33800 €
	K45RE000		Pont d'unió entre superficies de formigó amb adhesiu de resines epoxi sense dissolvents, de dos components	23,22800 €
			Altres conceptes	66,97 €
P- 176	K9D1ML0U	m2	Paviment de toves ceràmiques de elaboració manual, de 20x20 cm procedeny¡ts de l'aplec, col·locada a truc de maceta amb morter mixt 1:2:10	**22,50 €**
			Altres conceptes	22,50 €
P- 177	K9D1ML1U	m2	Paviment de toves ceràmiques de elaboració manual, de 20x20 cm, col·locada a truc de maceta amb morter mixt 1:2:10	**48,95 €**
	B0FGML1U		Tova d'elaboració manual, de 20x20 cm	23,00000 €
			Altres conceptes	25,95 €
P- 178	K9V3C11U	m	Revestiment d'esglaó de tova manual ceràmica 20x20 cm en frontal i estesa col·locada a truc de maceta amb morter mixt 1:2:10 i graonera de fusta de pi amb acabat envernissat amb dues capes de vernís de poliuretà, prèvia capa de protector insecticida-fungicida	**57,52 €**
	B0FGML1U		Tova d'elaboració manual, de 20x20 cm	11,96000 €
	B9CZ2000		Beurada de color	0,51510 €
			Altres conceptes	45,04 €
P- 179	KY02110U	u	Formació de suports de dau de formigó HA-25-/B/12/IIa de dimensions 15x20x90cmper a recolzament llindes de perfils metàl·lics o formigó en mur de maçoneria i/o ceràmica	**48,28 €**
	B065760B		Formigó HA-25/B / 10 / IIa de consistència tova, grandària màxima del granulat 10 mm, amb >= 275 kg/m3 de ciment, apte per a classe d'exposició IIa	2,48100 €
	B0A31000		Clau acer	0,15407 €
	B0D21030		Tauló de fusta de pi per a 10 usos	0,13200 €
	B0D71130		Tauler elaborat amb fusta de pi, de 22 mm de gruix, per a 10 usos	0,42750 €
			Altres conceptes	45,09 €
P- 180	KY31511U	u	Formació de pas per conducció de serveis o clavegueram en paret de maçoneria i posterior reconstrucció i retacat del pas amb el propi material del mur i amb morter de calç , amb compressor i càrrega manual de runa sobre camió o conenidor	**103,47 €**
			Altres conceptes	103,47 €
P- 181	KY31512U	u	Formació de forat de dimensions 65x42x25 cm en paret de maçoneria o obra per l'encastament de caixa de BIE's, , amb compressor i càrrega manual de runa sobre camió o conenidor, deixant les parets totalment planes i acabades amb retacat amb el propi materila del mur i arrebossat de morter de calç, inclosa la col.locació de l'armari i encerclat metàl.lic, amb compressor i càrrega manual de runa sobre camió o conenidor	**144,08 €**
			Altres conceptes	144,08 €
P- 182	PPA050GR	pa	Partida a justificar per l'estimació econòmica de la gestió de residus d'enderroc i de la construcció, en base a l'estudi de Gestió de Residus de Construcció	**564,45 €**

QUADRE DE PREUS NÚMERO 2

NÚMERO	CODI	UA	DESCRIPCIÓ	PREU
			Sense descomposició	564,45 €
P- 183	PPA0ARQ1	pa	Elaboració del projecte d'intervenció previ per lliurar a l'Ajuntament pel tràmit de la sol.licitud del permís d'intervenció arqueològica	**160,00 €**
			Sense descomposició	160,00 €
P- 184	PPA0ARQ2	pa	Elaboració de la planimetria arqueològica interpretativa i redacció de la memòria arqueològica de resultats de la intervenció.	**1.050,00 €**
			Sense descomposició	1.050,00 €
P- 185	PPA0ARQ3	u	Jornada de treball de camp d'arqueòleg director, amb recollida de dades i control dels treballs de moviments de terres i enderrocs.	**250,00 €**
			Sense descomposició	250,00 €
P- 186	PPAUBCOR	pa	Partida alçada a justificar per a la reparació i restauració de la barana del cor, consistent en neteja general, reposició de les balaustres que falten, repassos puntuals de totes les balautres i tauler superior, envernissat de tota la barana inclòs tractament antifungicida,	**1.250,00 €**
			Sense descomposició	1.250,00 €
P- 187	PPAULEG1	u	Partida d'abonament íntegre corresponent a la redacció del projecte de legalització, inspecció inicial per part d'organisme de control i registre al RITSIC	**826,50 €**
			Sense descomposició	826,50 €
P- 188	PPAUPACQ	pa	Partida alçada a justificar per a la realització dels assajos i proves del Pla de Control de Qualitat de l'obra	**725,00 €**
			Sense descomposició	725,00 €
P- 189	PPAUZAG1	u	Ajuts del ram de paleta necessaris per la instal·lació de fontaneria segons projecte, inclòs obertura i tapat de forats i regates, neteja i en general tots els elements no especificats en els amidaments i siguin necessaris per a deixar la instal.lacio totalment acabada	**169,52 €**
			Altres conceptes	169,52 €
P- 190	PPAUZEL1	u	Ajuts del ram de paleta necessaris per a la instal·lació d'electricitat segons projecte, inclòs obertura i tapat de forats i regates, neteja i en general tots els elements no especificats en els amidaments i siguin necessaris per a deixar la instal.lacio totalment acabada	**702,32 €**
			Altres conceptes	702,32 €
P- 191	PPAUZPL1	u	Ajuts del ram de paleta necessaris per a la instal·lació de protecció contra el llamp segons projecte, inclòs obertura i tapat de forats i regates, neteja i en general tots els elements no especificats en els amidaments i siguin necessaris per a deixar la instal.lacio totalment acabada	**585,75 €**
			Altres conceptes	585,75 €
P- 192	PPAUZPRI	u	Ajuts del ram de paleta necessaris per a la instal·lació de protecció contra incendis segons projecte, inclòs obertura i tapat de forats i regates, neteja i en general tots els elements no especificats en els amidaments i siguin necessaris per a deixar la instal.lacio totalment acabada	**469,19 €**

QUADRE DE PREUS NÚMERO 2

Valls, maig 2022

Xavier Romaní Bové Arqte.
L´arquitecte redactor

JUSTIFICACIÓ DE PREUS

JUSTIFICACIÓ DE PREUS

MÀ D'OBRA

	CODI	UA	DESCRIPCIÓ	PREU
	A010A100	h	Arqueòleg ajudant	33,56 €
	A0121000	h	Oficial 1a	29,00 €
	A0122000	h	Oficial 1a paleta	29,00 €
	A0123000	h	Oficial 1a encofrador	29,00 €
	A0124000	h	Oficial 1a ferrallista	29,00 €
	A0125000	h	Oficial 1a soldador	29,48 €
	A0127000	h	Oficial 1a col·locador	29,00 €
	A0129000	h	Oficial 1a guixaire	29,00 €
	A012A000	h	Oficial 1a fuster	29,53 €
	A012B000	h	Oficial 1a estucador	29,00 €
	A012D000	h	Oficial 1a pintor	29,00 €
	A012E000	h	Oficial 1a vidrier	29,70 €
	A012F000	h	Oficial 1a manyà	29,46 €
	A012H000	h	Oficial 1a electricista	29,98 €
	A012J000	h	Oficial 1a lampista	29,98 €
	A012M000	h	Oficial 1a muntador	29,98 €
	A012N000	h	Oficial 1a d'obra pública	29,00 €
	A0133000	h	Ajudant encofrador	25,75 €
	A0134000	h	Ajudant ferrallista	25,75 €
	A0135000	h	Ajudant soldador	25,84 €
	A0137000	h	Ajudant col·locador	25,75 €
	A013A000	h	Ajudant fuster	25,95 €
	A013B000	h	Ajudant estucador	25,75 €
	A013D000	h	Ajudant pintor	25,75 €
	A013F000	h	Ajudant manyà	25,84 €
	A013H000	h	Ajudant electricista	25,71 €
	A013J000	h	Ajudant lampista	25,71 €
	A013M000	h	Ajudant muntador	25,75 €
	A0140000	h	Manobre	24,12 €

JUSTIFICACIÓ DE PREUS

MÀ D'OBRA

	CODI	UA	DESCRIPCIÓ	PREU
	A0149000	h	Manobre guixaire	24,12 €
	A0150000	h	Manobre especialista	25,05 €

JUSTIFICACIÓ DE PREUS

MAQUINÀRIA

	CODI	UA	DESCRIPCIÓ	PREU
	C1101200	h	Compressor amb dos martells pneumàtics	17,83 €
	C1311440	h	Pala carregadora sobre pneumàtics de 15 a 20 t	106,66 €
	C1313330	h	Retroexcavadora sobre pneumàtics de 8 a 10 t	58,73 €
	C13350C0	h	Corró vibratori autopropulsat, de 12 a 14 t	77,69 €
	C133A030	h	Compactador duplex manual de 700 kg	8,73 €
	C1501700	h	Camió per a transport de 7 t	37,99 €
	C1702D00	h	Camió cisterna per a reg asfàltic	31,91 €
	C1705600	h	Formigonera de 165 l	2,00 €
	C1709B00	h	Estenedora per a paviments de mescla bituminosa	61,78 €
	C170D0A0	h	Corró vibratori per a formigons i betums autopropulsat pneumàtic	70,81 €
	C170H000	h	Màquina tallajunts amb disc de diamant per a paviment	9,51 €
	C200F000	h	Màquina taladradora	4,02 €
	C200H000	h	Màquina taladradora amb broca de diamant refrigerada amb aigua per a forats de 5 a 20 cm com a màxim	9,24 €
	C200P000	h	Equip i elements auxiliars per a soldadura elèctrica	3,50 €
	C200V000	h	Equip d'injecció manual de resines	1,78 €
	C200Y000	h	Equip polvoritzador de motxilla amb bomba manual	2,65 €
	CL40AAAA	h	Plataforma elevadora telescòpica articulada, autopropulsada amb motor de gasoil de 20 m d'alçària màxima de treball i 9,8 en horitzontal, de 227 kg de càrrega útil, de dimensions 700x245x245 cm en repós i 10886 kg de pes buida, amb cistella de dimensions 150x75 cm	35,50 €
	CZ172000	h	Màquina de raig d'aigua a pressió	4,17 €

JUSTIFICACIÓ DE PREUS

MATERIALS

CODI	UA	DESCRIPCIÓ	PREU
B0111000	m3	Aigua	1,73 €
B0310020	t	Sorra de pedrera per a morters	19,54 €
B0310500	t	Sorra de pedrera de 0 a 3,5 mm	19,12 €
B0313000	t	Sorra de marbre blanc	124,65 €
B0331300	t	Grava de pedrera de pedra calcària, de 50 a 70 mm	18,21 €
B0511401	t	Ciment pòrtland CEM I 32,5 R segons UNE-EN 197-1, en sacs	123,73 €
B0512401	t	Ciment pòrtland amb filler calcari CEM II/B-L 32,5 R segons UNE-EN 197-1, en sacs	119,89 €
B051E201	t	Ciment blanc de ram de paleta BL 22,5 X segons UNE 80305, en sacs	186,00 €
B0521100	kg	Guix de designació B1/20/2, segons la norma UNE-EN 13279-1	0,15 €
B0521200	kg	Guix de designació C6/20/2, segons la norma UNE-EN 13279-1	0,15 €
B0522300	kg	Guix escaiola de designació A, segons la norma UNE-EN 13279-1	0,15 €
B0532310	kg	Calç aèria hidratada CL 90-S, en sacs	0,27 €
B0552100	kg	Emulsió bituminosa catiònica amb un 60% de betum asfàltic, per a reg d'adherència tipus C60B3/B2 ADH, segons UNE-EN 13808	0,27 €
B05A2103	kg	Material per a rejuntat de rajoles ceràmiques CG1 segons norma UNE-EN 13888, de color	0,38 €
B05A2202	kg	Material per a rejuntat de rajoles ceràmiques CG2 segons norma UNE-EN 13888, blanca	1,01 €
B05B1001	kg	Ciment ràpid CNR4 en sacs	0,16 €
B05Z5R21	kg	Pont d'unió de resines per a l' adherència d'enguixats sobre suports absorbents	2,85 €
B064300C	m3	Formigó HM-20/P / 20 / I de consistència plàstica, grandària màxima del granulat 20 mm, amb >= 200 kg/m3 de ciment, apte per a classe d'exposició I	72,28 €
B065760B	m3	Formigó HA-25/B / 10 / IIa de consistència tova, grandària màxima del granulat 10 mm, amb >= 275 kg/m3 de ciment, apte per a classe d'exposició IIa	82,70 €
B065960B	m3	Formigó HA-25/B / 20 / IIa de consistència tova, grandària màxima del granulat 20 mm, amb >= 275 kg/m3 de ciment, apte per a classe d'exposició IIa	79,71 €
B065960K	m3	Formigó HA-25/P / 20 / IIa de consistència plàstica, grandària màxima del granulat 20 mm, amb >= 275 kg/m3 de ciment, additiu hidròfug, apte per a classe d'exposició IIa	82,91 €

JUSTIFICACIÓ DE PREUS

MATERIALS

CODI	UA	DESCRIPCIÓ	PREU
B06NLA2C	m3	Formigó de neteja, amb una dosificació de 150 kg/m3 de ciment, consistència plàstica i grandària màxima del granulat 20 mm, HL-150/P/20	69,32 €
B0711013	kg	Adhesiu cimentós tipus C1 E segons norma UNE-EN 12004	0,43 €
B0711024	kg	Adhesiu cimentós tipus C2 TE segons norma UNE-EN 12004	0,90 €
B0715200	kg	Morter polimèric de ciment amb resines sintètiques i fibres, fluid i de retracció controlada per a reparació	0,94 €
B0716000	kg	Morter expansiu	0,76 €
B0818110	kg	Colorant en pols per a morter	3,88 €
B081C010	kg	Additiu inclusor aire/plastificant per a morter, segons la norma UNE-EN 934-3	1,56 €
B0907100	kg	Adhesiu de resines epoxi sense dissolvents, de dos components, per a ús estructural	18,16 €
B0A14200	kg	Filferro recuit de diàmetre 1,3 mm	1,51 €
B0A31000	kg	Clau acer	1,53 €
B0A32300	cu	Clau acer galvanitzat de 30 mm de llargària	1,21 €
B0A61500	u	Tac de niló de 5 mm de diàmetre, com a màxim, amb vis	0,11 €
B0A61600	u	Tac de niló de 6 a 8 mm de diàmetre, amb vis	0,19 €
B0A75600	u	Abraçadora plàstica, de 16 mm de diàmetre interior	0,37 €
B0A75800	u	Abraçadora plàstica, de 20 mm de diàmetre interior	0,40 €
B0A7A500	u	Abraçadora d'acer inoxidable, unió amb encaix, de 22 mm de diàmetre interior	0,64 €
B0A7A600	u	Abraçadora d'acer inoxidable, unió amb encaix, de 28 mm de diàmetre interior	0,99 €
B0A7A700	u	Abraçadora d'acer inoxidable, unió amb encaix, de 35 mm de diàmetre interior	1,60 €
B0A7B900	u	Abraçadora d'acer inoxidable, isofònica, de 54 mm de diàmetre interior	3,34 €
B0A81010	cu	Grapa metàl·lica per a fixar miralls	173,16 €
B0B2A000	kg	Acer en barres corrugades B500S de límit elàstic >= 500 N/mm2	1,16 €
B0B2N210	kg	Acer inoxidable austenític en barres corrugades amb molibdè, de designació 1.4401 (AISI 316)	2,90 €
B0B313A	m2	Malla electrosoldada de barres corrugades d'acer ME 15x15 cm, D:8-8 mm, B 500 T, 6x2,2 m, segons UNE 36092	3,43 €
B0B341C4	m2	Malla electrosoldada de barres corrugades d'acer ME 30x15 cm D:6-6 mm 6x2,2 m B500T UNE-EN 10080	1,91 €

JUSTIFICACIÓ DE PREUS

MATERIALS

	CODI	UA	DESCRIPCIÓ	PREU
	B0CVU015	m2	Divisòria amb placa fenólica tipus Trespa Athlon de Hoesch o equivalent de color taronja, de 13 mm de gruix, , inclòs tubulars per muntatge, pinces, peus regulables, frontisses, tot d'acer inoxidable	148,26 €
	B0CVU080	u	Porta de 80x190 cm., de placa fenólica, de 13 mm. de gruix, de color taronja, inclòs p.p. frontisses, tanca i pom amb indicador de lliure/ocu	220,00 €
	B0D21030	m	Tauló de fusta de pi per a 10 usos	0,44 €
	B0D31000	m3	Llata de fusta de pi	317,54 €
	B0D3X100	u	Muntatge i desmuntatge d'encofrat de cindri senzill d'entramat de fusta de 2 a 3 m de llum, com a màxim, d'una relació punt/llum entre 0,2 i 0,4m	45,00 €
	B0D625A0	cu	Puntal metàl·lic i telescòpic per a 3 m d'alçària i 150 usos	51,21 €
	B0D71130	m2	Tauler elaborat amb fusta de pi, de 22 mm de gruix, per a 10 usos	1,71 €
	B0DZA000	l	Desencofrant	2,80 €
	B0F11240	u	Maó massís d'elaboració manual, de 290x140x40 mm, categoria I, HD, segons la norma UNE-EN 771-1	0,40 €
	B0F13232	u	Maó massís d'elaboració manual R-10, de 290x140x30 mm, cares vistes, categoria I, HD, segons la norma UNE-EN 771-1	0,39 €
	B0F15251	u	Maó massís d'elaboració mecànica, de 290x140x50 mm, per a revestir, categoria I, HD, segons la norma UNE-EN 771-1	0,35 €
	B0F1D2A1	u	Maó calat, de 290x140x100 mm, per a revestir, categoria I, HD, segons la norma UNE-EN 771-1	0,21 €
	B0F42252	u	Plaqueta d'elaboració mecànica de 290x50x30 mm, de cara vista, categoria I, HD, segons la norma UNE-EN 771-1	0,35 €
	B0F74240	u	Maó foradat senzill de 290x140x40 mm, categoria I, LD, segons la norma UNE-EN 771-1	0,18 €
	B0F85240BN9L	u	Supermaó espec.gran format, p/múltiples apl., 50x20x4cm. Article: ref. CC01110 de la sèrie Supermaons de l'empresa CERÁMICAS CALAF SA	0,29 €
	B0FA12A0	u	Totxana de 290x140x100 mm, categoria I, LD, segons la norma UNE-EN 771-1	0,21 €
	B0FA1H90	u	Totxana de 240x115x90 mm, categoria I, LD, segons la norma UNE-EN 771-1	0,15 €
	B0FG2JG3	u	Rajola ceràmica comuna de forma rectangular i elaboració mecànica, de 28x14x1,6 cm, de color vermell	0,17 €
	B0FGML1U	u	Tova d'elaboració manual, de 20x20 cm	0,92 €
	B0G17B0D	m2	Pedra calcària nacional amb una cara buixardada, preu alt, de 30 mm de gruix amb forats per a fixacions i aresta viva a les quatre vores	108,50 €

JUSTIFICACIÓ DE PREUS

MATERIALS

CODI	UA	DESCRIPCIÓ	PREU
B0GA4U01	m	Cornisa de pedra artificial amb reproducció de la secció existent	95,00 €
B0Y1521U	u	Amortització diària de fase 1 de bastida tubular metàl·lica fixa, formada per bastiments de 70 cm d'amplària i alçària <= 200 cm, amb bases regulables, tubs travessers, tubs de travament, plataformes de treball d'amplària com a mínim de 60 cm, escales d'accés, baranes laterals, sòcols i xarxa de protecció de poliamida, col·locada a tota la cara exterior i amarradors cada 20 m2 de façana, inclosos tots els elements de senyalització normalitzats	20,17 €
B44Z5011	kg	Acer S275JR segons UNE-EN 10025-2, format per peça simple, en perfils laminats en calent sèrie IPN, IPE, HEB, HEA, HEM i UPN, tallat a mida i amb una capa d'imprimació antioxidant	1,52 €
B44Z5A2A	kg	Acer S275JR segons UNE-EN 10025-2, format per peça simple, per a reforç d'elements d'encastament, recolzament i rigiditzadors, en perfils laminats en calent sèrie L, LD, T, rodó, quadrat, rectangular i planxa, treballat al taller per a col·locar amb soldadura i amb una capa d'imprimació antioxidant	2,16 €
B44Z5A2U	kg	Acer S275JR segons UNE-EN 10025-2, galvanitzat, en perfils laminats en calent sèrie L, LD, T, rodó, quadrat, rectangular i planxa, treballat a taller.	1,75 €
B44ZU00U	u	Contorn d'obertura (brancals i llinda) de mides de pas interior 120x213 cm, i de 105 cm de fons amb els perimetres acabats en ´´pipa´´, fet amb planxa corten de 4 mm i bastidor interior amb tubulars metàl.lics 50.35.3, amb dues portelles de fulla batents de 62x210 cmm, inclòs fixador de l`òxid de la planxa corten.	2.850,00 €
B52ZU20U	u	Esfera de ceràmica vidriada de color verd de diàmetre 40 cm inclós barra de subjecció d'acer inox d.20mm,	65,00 €
B52ZU40U	u	Esfera de ceràmica vidriada de color verd de diàmetre 40 cm inclós barra de subjecció d'acer inox d.20mm,	105,00 €
B7711F00	m2	Vel de polietilè de gruix 100 µm i de pes 96 g/m2	0,25 €
B7C100N0	kg	Escumant per a formigó cel·lular	1,92 €
B7C2P200	m2	Planxa de poliestirè expandit (EPS) elastificat de 20 mm de gruix	2,16 €
B7J50010	dm3	Massilla per a segellats, d'aplicació amb pistola, de base silicona neutra monocomponent	19,34 €
B7J50090	dm3	Massilla per a segellats, d'aplicació amb pistola, de base poliuretà monocomponent	14,26 €
B865ULLU	m2	Plafó de llistons de fusta de faig envernissat de secció 50x35mm separats entre ells 30 mm, i subestructura de muntatge, col.locat.	175,50 €
B8818000	m3	Morter preparat de calç grassa apagada i sorra fina de dosificació 1:4	99,73 €

JUSTIFICACIÓ DE PREUS

MATERIALS

CODI	UA	DESCRIPCIÓ	PREU
B89Z5000	kg	Pintura al dissolvent de resines de pliolite	13,61 €
B89ZB000	kg	Esmalt sintètic	15,62 €
B89ZC100	kg	Esmalt de poliuretà d'un component	9,59 €
B89ZPD00	kg	Pintura plàstica, per a interiors	3,83 €
B89ZPE00	kg	Pintura plàstica, per a exteriors	5,53 €
B89ZQDC0	l	Pintura amb baix contingut de disolvents, plàstica per a interiors, de color	18,58 €
B89ZSILE	kg	Pintura a base de silicats, amb elevada transpirabilitat i adherència química, exterior i interior, segons norma DIN 18363. Bidó de 20 kg, Silexcolor Pittura de Mapei ref.51000020. Consum (kg/m²): 0,35-0,45 (per dues capes). APLICACIÓ: brotxa, corró o projecció.	10,20 €
B8AZBLLI	l	Oli de llinosa	5,85 €
B8ZA1000	kg	Segelladora	4,92 €
B8ZA400U	kg	Producte biocida fungicida tipus BiotinT	2,11 €
B8ZAA000	kg	Imprimació antioxidant	17,52 €
B8ZAJ0A0	l	Imprimació a base d'olis i resines vegetals	12,32 €
B8ZAR000	kg	Imprimació fixadora de resines sintètiques	15,46 €
B8ZASILE	kg	Fons a base de silicats, exterior i interior, transpirable segons la norma DIN 18363. Silexcolor Primer de Mapei ref.51099510. CONSUM: 0,1-0,15 kg / m² per mà. APLICACIÓ: brotxa, corró o projecció.	5,65 €
B9CZ2000	kg	Beurada de color	1,03 €
B9E15200	m2	Panot gris de 25x25x2,5 cm, classe 1a, preu alt	8,33 €
B9H11B31	t	Mescla bituminosa contínua en calent tipus AC 22 bin B 35/50 S, amb betum asfàltic de penetració, de granulometria semidensa per a capa intermèdia i granulat granític	67,15 €
BA14E5EU	u	Porta batent de dos fuls amb bastidor format per perfils de carpinteria metàl.lica ref. 5858 de mides exteriors 120x58 cm, i dues fulles amb bastidor metàl.lic construït amb perfils de carpinteria metàl.lica ref. 5778 / 5483 / i tub intermig 100.50.2, revestir per la cara exterior amb tables de fusta iroko 8,5x120 cm vernissat a l'aigüa, i barra antipànic tipus push. Inclou la perfileria metàl.lica pintada amb una capa de imprimació antioxidant i dues capes d'esmalt sintètic.	1.575,00 €

JUSTIFICACIÓ DE PREUS

MATERIALS

CODI	UA	DESCRIPCIÓ	PREU
BA14E7F1	u	Finestra F.1 de dues fulles batents de forma circular per un forat d'obra diàmetre 65-70 cm, de fusta laminada, perfileria europea aire-12, amb doble junta de goma, ferratges GU-BKS, maneta Hoppe Atlanta Secustick, tenyit per immersió Fow-Coating i envernissat amb vernís a l'aigua Sayerlack. Inclou barretes històriques superposades de 3 cm i intercalat per simular vidres individuals. Tot segons norma UNE EN- 14351:2006. Permeabilitat a l'aire UNE EN-12207:2000:Classe 4, estanqueïtat a l'aigua segons UNE EN- 122081:2000:Classe 9A, i resistència a la càrrega del vent segons UNE EN- 12211:2000:Classe C5.	985,00 €
BC151701	m2	Vidre laminar de seguretat de dues llunes, amb acabat de lluna incolora, de 3+3 mm de gruix, amb 1 butiral transparent	70,65 €
BC1K150U	u	Mirall de lluna incolora de 5 mm de gruix, circular de 45 cm de diàmetre, amb els cantells politsi trassera de tauler	77,50 €
BD13139B	m	Tub de PVC-U de paret massissa, àrea d'aplicació B segons norma UNE-EN 1329-1, de DN 50 mm i de llargària 5 m, classe de reacció al foc B-s1, d0 segons norma UNE-EN 13501-1, per a encolar	2,07 €
BD13169B	m	Tub de PVC-U de paret massissa, àrea d'aplicació B segons norma UNE-EN 1329-1, de DN 90 mm i de llargària 5 m, classe de reacció al foc B-s1, d0 segons norma UNE-EN 13501-1, per a encolar	3,84 €
BD13179B	m	Tub de PVC-U de paret massissa, àrea d'aplicació B segons norma UNE-EN 1329-1, de DN 110 mm i de llargària 5 m, classe de reacció al foc B-s1, d0 segons norma UNE-EN 13501-1, per a encolar	5,08 €
BD31MAC1	u	Tapa de registre estanca rellenable model SENCILLO d'alumini fos de 50x50 cm. ref. 12050, amb junta d'estanqueïtat d'EPM de d. 8 mm, cargols allen d'acer inox metrica 10, de la casa MACO, resistencia de 15Kn,	315,70 €
BD7FP260	m	Tub de PVC-U de paret massissa per a sanejament amb pressió, de DN 125 mm i de PN 6 bar segons norma UNE-EN 1456-1, per a unió elàstica amb anella elastomèrica	4,55 €
BDW3B300	u	Accessori genèric per a tub de PVC de D=50 mm	1,42 €
BDW3B700	u	Accessori genèric per a tub de PVC de D=110 mm	6,61 €
BDY3B300	u	Element de muntatge per a tub de PVC de D=50 mm	0,02 €
BDY3B700	u	Element de muntatge per a tub de PVC de D=110 mm	0,10 €
BF422570	m	Tub d'acer inoxidable 1.4307 (AISI 304L) amb soldadura longitudinal, de 22 mm de diàmetre exterior i de 0,7 mm de gruix de paret, sèrie 1 segons UNE-EN 10312	2,26 €
BF422680	m	Tub d'acer inoxidable 1.4307 (AISI 304L) amb soldadura longitudinal, de 28 mm de diàmetre exterior i de 0,8 mm de gruix de paret, sèrie 1 segons UNE-EN 10312	3,08 €
BF4227A0	m	Tub d'acer inoxidable 1.4307 (AISI 304L) amb soldadura longitudinal, de 35 mm de diàmetre exterior i d'1 mm de gruix de paret, sèrie 1 segons UNE-EN 10312	4,56 €

JUSTIFICACIÓ DE PREUS

MATERIALS

CODI	UA	DESCRIPCIÓ	PREU
BF4229C0	m	Tub d'acer inoxidable 1.4307 (AISI 304L) amb soldadura longitudinal, de 54 mm de diàmetre exterior i d'1,2 mm de gruix de paret, sèrie 1 segons UNE-EN 10312	8,53 €
BFB15600	m	Tub de polietilè de designació PE 100, de 25 mm de diàmetre nominal, de 16 bar de pressió nominal, sèrie SDR 11, segons la norma UNE-EN 12201-2	0,47 €
BFB17400	m	Tub de polietilè de designació PE 100, de 40 mm de diàmetre nominal, de 10 bar de pressió nominal, sèrie SDR 17, segons la norma UNE-EN 12201-2	0,82 €
BFB19400	m	Tub de polietilè de designació PE 100, de 63 mm de diàmetre nominal, de 10 bar de pressió nominal, sèrie SDR 17, segons la norma UNE-EN 12201-2	2,02 €
BFB44S41	m	Tub de polietilè reticulat de 16 mm de diàmetre nominal exterior i 1,8 mm de gruix, de la sèrie 4 segons UNE-EN ISO 15875-2	0,90 €
BFB46515	m	Tub de polietilè reticulat de 20 mm de diàmetre nominal exterior i 1,9 mm de gruix, amb barrera antioxigen	1,57 €
BFW41A10	u	Accessori per a tubs d'acer inoxidable, de 22 mm de diàmetre, per a unió a pressió	6,94 €
BFW41C10	u	Accessori per a tubs d'acer inoxidable, de 28 mm de diàmetre, per a unió a pressió	8,54 €
BFW41E10	u	Accessori per a tubs d'acer inoxidable, de 35 mm de diàmetre, per a unió a pressió	14,27 €
BFW41H10	u	Accessori per a tubs d'acer inoxidable, de 54 mm de diàmetre, per a unió a pressió	28,40 €
BFWB1505	u	Accessori per a tubs de polietilè de densitat alta, de 25 mm de diàmetre nominal exterior, de plàstic, per a connectar a pressió	3,55 €
BFWB1705	u	Accessori per a tubs de polietilè de densitat alta, de 40 mm de diàmetre nominal exterior, de plàstic, per a connectar a pressió	7,63 €
BFWB1942	u	Accessori per a tubs de polietilè de densitat alta, de 63 mm de diàmetre nominal exterior, de plàstic, 10 bar de pressió nominal, per a soldar	16,42 €
BFWB5305	u	Accessori per a tubs de polietilè reticulat, de 16 mm de diàmetre nominal exterior, metàl·lic, per a connectar a pressió	1,87 €
BFWB5405	u	Accessori per a tubs de polietilè reticulat, de 20 mm de diàmetre nominal exterior, metàl·lic, per a connectar a pressió	2,82 €
BFYB1505	u	Part proporcional d'elements de muntatge per a tubs de polietilè de densitat alta, de 25 mm de diàmetre nominal exterior, per a connectar a pressió	0,02 €
BFYB1705	u	Part proporcional d'elements de muntatge per a tubs de polietilè de densitat alta, de 40 mm de diàmetre nominal exterior, per a connectar a pressió	0,06 €

JUSTIFICACIÓ DE PREUS

MATERIALS

CODI	UA	DESCRIPCIÓ	PREU
BFYB1942	u	Part proporcional d'elements de muntatge per a tubs de polietilè de densitat alta, de 63 mm de diàmetre nominal exterior, de 10 bar de pressió nominal, per a soldar	0,26 €
BFYB5305	u	Part proporcional d'elements de muntatge per a tubs de polietilè reticulat, de 16 mm de diàmetre nominal exterior, per a connectar a pressió	0,06 €
BFYB5405	u	Part proporcional d'elements de muntatge per a tubs de polietilè reticulat, de 20 mm de diàmetre nominal exterior, per a connectar a pressió	0,06 €
BG1137DU	u	Caixa de distribució per urbanitzacions (CDU) de polièster reforçat amb fibra de vidre, de 400 A, segons esquema Endesa 6700038, bse de neutre seccionable tamany NH-2 400A, 6 bases NH-2 400A (tres amb gavinets de seccionament), 6 bases de fusibles tipu UTE 22x58 per dos sortides trifàsiques o fins a 4 monofàsiques, per muntar superficialment	285,35 €
BG14E622	u	Caixa per a quadre de distribució elèctrica, de cos de planxa d'acer acabat pintat al forn amb revestiment intern de material aïllant i porta metàl·lica opaca amb pany i clau de serreta, per a una intensitat màxima de 160 A, capacitat total de 48 mòduls (18 mm) repartits en 2 fileres de 24 mòduls cadascuna, aïllament elèctric classe II i grau de protecció IP41 i IK08, per a encastar	284,68 €
BG152412	u	Caixa de derivació quadrada de fosa d'alumini, de 90x90 mm, amb grau de protecció IP-40 i per a muntar superficialment	10,67 €
BG1M122X	u	Caixa general de protecció i mesura CPM-MF4 de polièster reforçat, amb porta i finestreta, Ref. Endesa 6706522 de 517x536x227 mm, amb bases fusibles seccionables en càrrega 00, 160A, base de neutre seccionable, per a un comptador trifàsic	106,00 €
BG212910	m	Tub rígid de PVC, de 32 mm de diàmetre nominal, aïllant i no propagador de la flama, amb una resistència a l'impacte de 2 J, resistència a compressió de 1250 N i una rigidesa dielèctrica de 2000 V	1,64 €
BG22H710	m	Tub flexible corrugat de plàstic sense halògens, de 20 mm de diàmetre nominal, aïllant i no propagador de la flama, de baixa emissió de fums i sense emissió de gasos tòxics ni corrosius, resistència a l'impacte de 2 J, resistència a compressió de 320 N i una rigidesa dielèctrica de 2000 V	0,92 €
BG22TD10	m	Tub corbable corrugat de polietilè, de doble capa, llisa la interior i corrugada l'exterior, de 63 mm de diàmetre nominal, aïllant i no propagador de la flama, resistència a l'impacte de 20 J, resistència a compressió de 450 N, per a canalitzacions soterrades	1,49 €
BG22TP10	m	Tub corbable corrugat de polietilè, de doble capa, llisa la interior i corrugada l'exterior, de 160 mm de diàmetre nominal, aïllant i no propagador de la flama, resistència a l'impacte de 40 J, resistència a compressió de 450 N, per a canalitzacions soterrades	4,77 €

JUSTIFICACIÓ DE PREUS

MATERIALS

CODI	UA	DESCRIPCIÓ	PREU
BG23R910	m	Tub rígid d'acer galvanitzat, de 32 mm de diàmetre nominal, resistència a l'impacte de 20 J, resistència a compressió de 4000 N, per a roscar	5,19 €
BG312320	m	Cable amb conductor de coure de tensió assignada0,6/1 kV, de designació RZ1-K (AS), construcció segons norma UNE 21123-4, tripolar, de secció 3x1,5 mm2, amb coberta del cable de poliolefines, classe de reacció al foc Cca-s1b, d1, a1 segons la norma UNE-EN 50575 amb baixa emissió fums	1,19 €
BG312560	m	Cable amb conductor de coure de tensió assignada0,6/1 kV, de designació RZ1-K (AS), construcció segons norma UNE 21123-4, tetrapolar, de secció 4x10 mm2, amb coberta del cable de poliolefines, classe de reacció al foc Cca-s1b, d1, a1 segons la norma UNE-EN 50575 amb baixa emissió fums	6,23 €
BG325120	m	Cable amb conductor de coure 450/750 V de tensió assignada, amb designació ES07Z1-K (AS), unipolar, de secció 1 x 1,5 mm2, amb aïllament poliolefines, amb baixa emissió fums	0,20 €
BG325130	m	Cable amb conductor de coure 450/750 V de tensió assignada, amb designació ES07Z1-K (AS), unipolar, de secció 1 x 2,5 mm2, amb aïllament poliolefines, amb baixa emissió fums	0,32 €
BG380900	m	Conductor de coure nu, unipolar de secció 1x35 mm2	1,83 €
BG380A00	m	Conductor de coure nu, unipolar de secció 1x50 mm2	2,62 €
BG415D59	u	Interruptor automàtic magnetotèrmic de 10 A d'intensitat nominal, tipus PIA corba C, bipolar (1P+N), de 6000 A de poder de tall segons UNE-EN 60898 i de 10 kA de poder de tall segons UNE-EN 60947-2, de 2 mòduls DIN de 18 mm d'amplària, per a muntar en perfil DIN	27,83 €
BG415D5B	u	Interruptor automàtic magnetotèrmic de 16 A d'intensitat nominal, tipus PIA corba C, bipolar (1P+N), de 6000 A de poder de tall segons UNE-EN 60898 i de 10 kA de poder de tall segons UNE-EN 60947-2, de 2 mòduls DIN de 18 mm d'amplària, per a muntar en perfil DIN	28,32 €
BG415DJB	u	Interruptor automàtic magnetotèrmic de 16 A d'intensitat nominal, tipus PIA corba C, tetrapolar (4P), de 6000 A de poder de tall segons UNE-EN 60898 i de 10 kA de poder de tall segons UNE-EN 60947-2, de 4 mòduls DIN de 18 mm d'amplària, per a muntar en perfil DIN	66,95 €
BG42429H	u	Interruptor diferencial de la classe AC, gamma terciari, de 40 A d'intensitat nominal, bipolar (2P), de 0,03 A de sensibilitat, de desconnexió fix instantani, amb botó de test incorporat i indicador mecànic de defecte, construït segons les especificacions de la norma UNE-EN 61008-1, de 2 mòduls DIN de 18 mm d'amplària, per a muntar en perfil DIN	99,99 €
BG4242JH	u	Interruptor diferencial de la classe AC, gamma terciari, de 40 A d'intensitat nominal, tetrapolar (4P), de 0,03 A de sensibilitat, de desconnexió fix instantani, amb botó de test incorporat i indicador mecànic de defecte, construït segons les especificacions de la norma UNE-EN 61008-1, de 4 mòduls DIN de 18 mm d'amplària, per a muntar en perfil DIN	188,07 €

JUSTIFICACIÓ DE PREUS

MATERIALS

	CODI	UA	DESCRIPCIÓ	PREU
	BG47232B	u	Interruptor en càrrega modular de 25 A d'intensitat nominal i 250V de tensió assignada d'aïllament (Ui), bipolar (2P), tall completament aparent amb indicador mecànic de senyalització de l' estat dels contactes, amb indicador lluminós, categoria d'ús AC-22A segons UNE-EN 60947-3, d'1 mòdul d'amplària (18mm p/ mòdul)	29,94 €
	BG482325	u	Protector per a sobretensions permanents i transitòries amb IGA integrat d'intensitat nominal 25 A, tetrapolar (3P+N), PIA corba C, de poder de tall segons UNE-EN 60898 de 6000 A, intensitat màxima transitòria 15 kA, per a muntar en perfil DIN	295,24 €
	BG4W1120	u	Born de connexió per a conductors flexibles de fins a 2,5 mm2 de secció, de 5 mm de pas, apte per a muntar sobre perfil DIN	0,66 €
	BG4W11B0	u	Born de connexió per a conductors flexibles des de 4 fins a 16 mm2 de secció, de 12 mm de pas, apte per a muntar sobre perfil DIN	1,91 €
	BG61CEC8	u	Caixa de mecanismes per a centralització de funcions en lloc de treball, de material plàstic, de 4 columnes, amb capacitat per a 8 mecanismes modulars, per a encastar	22,10 €
	BG631152	u	Presa de corrent de tipus universal, bipolar amb presa de terra lateral (2P+T), 16 A 250 V, amb tapa, preu mitjà, per a encastar	4,59 €
	BG638152	u	Presa de corrent de tipus modular de 2 mòduls estrets, bipolar amb presa de terra lateral (2P+T), 16 A 250 V, amb tapa, preu mitjà, per a muntar sobre bastidor o caixa	3,33 €
	BG6P2363	u	Presa de corrent industrial de tipus semiencastat 3P+N+T, de 16 A i 380-415 V de tensió nominal segons norma UNE-EN 60309-1, amb grau de protecció IP-67	23,58 €
	BG731182	u	Interruptor detector de moviment, de tipus universal, per a càrregues resistives de fins a 1000 W de potència i 230 V de tensió d'alimentació, de 10 a 300 s de temps de desconnexió, sensibilitat d'activació de 5 a 120 lx, amb tapa, preu mitjà, per a encastar	47,26 €
	BGD13220	u	Piqueta de connexió a terra d'acer i recobriment de coure, de 2000 mm de llargària, de 14,6 mm de diàmetre, de 300 µm	16,19 €
	BGDZ1102	u	Punt de connexió a terra amb pont seccionador de platina de coure, muntat en caixa estanca i per muntar superficialment	29,57 €
	BGW11000	u	Part proporcional d'accessoris de caixa general de protecció	13,49 €
	BGW15000	u	Part proporcional d'accessoris de caixa de derivació quadrada	0,36 €
	BGW1M000	u	Part proporcional d'accessoris de caixa general de protecció i mesura	3,39 €
	BGW21000	u	Part proporcional d'accessoris per a tubs rígids de PVC	0,17 €
	BGW23000	u	Part proporcional d'accessoris per a tubs rígids d'acer	0,27 €

JUSTIFICACIÓ DE PREUS

MATERIALS

CODI	UA	DESCRIPCIÓ	PREU
BGW38000	u	Part proporcional d'accessoris per a conductors de coure nus	0,37 €
BGW41000	u	Part proporcional d'accessoris per a interruptors magnetotèrmics	0,51 €
BGW42000	u	Part proporcional d'accessoris per a interruptors diferencials	0,46 €
BGW47000	u	Part proporcional d'accessoris per a interruptors manuals	0,55 €
BGW48000	u	Part proporcional d'accessoris per a protectors de sobretensions	0,51 €
BGY38000	u	Part proporcional d'elements especials per a conductors de coure nus	0,18 €
BGYD1000	u	Part proporcional d'elements especials per a piquetes de connexió a terra	4,45 €
BH110DPR	u	Lluminaria de suspensió quadrada amb equip integrat i llum D/I de 2x2m, model PROFREEL de Esse-ci, formada per perfils Profreel de 2m, difusor opal 2m per llum directa, difusor 1,2m per llum indirecta (en dos trams), unions, alimentació, suspensió alimentador 24V i 100W, bobina LED 5m IP20 i 22W/m a 3000ºK, regleta Led de 1,4m a 230V i 3000ºK (en dos trams), Taxa RAEE.	1.461,35 €
BH61SOL3	u	Llum d'emergència circular Sol LD N3 LED de Daisalux, equivalent o superior, amb làmpada led, no permanent i IP44 IK04, aïllament classe II, amb un flux de 150 lúmens, 1 h d'autonomia, de forma rectangular amb difusor i cos de policarbonat, col·locat per encastar al fals sostre o paret, inclòs caixetí per encastar.	42,65 €
BH6C34AT	u	Projector d'emergència per grans alçades, fabricat en alumini, amb 4 Led amb lents independents, flux aproximat de 1000 lúmens i 1 hora d'autonomia, IP43, IK04, Classe 2, model Atria N22 de Daisalux, amb suport per inclinació, per col·locar superficialment	170,00 €
BHQL13G21	u	Projector per a exterior amb leds amb una vida útil <= 130000 h, de forma rectangular, amb distribució de la llum assimètrica difusora, de 36 W de potència, flux lluminós real de 5028 lm, aïllament classe I, cos d'alumini fos a pressió i pintat amb pintura de pols de poliester, difusor de vidre pla extra-clar de seguretat trempat i grau de protecció IP66, Model Guell 1 A/W de Performace in lighting, amb braç prolongador de 0,5-1m .	415,10 €
BHQL13G25	u	Projector per a exterior amb leds amb una vida útil <= 130000 h, de forma rectangular, amb distribució de la llum assimètrica difusora, de 118 W de potència, flux lluminós real de 13294 lm, 3000K aïllament classe I, cos d'alumini fos a pressió i pintat amb pintura de pols de poliester, difusor de vidre pla extra-clar de seguretat trempat i grau de protecció IP66, Model Guell 2.5 A50W de Performace in lighting, amb braç prolongadro de 0,5-1m.	469,00 €
BHW11000	u	Part proporcional d'accessoris de llums decoratius amb tubs fluorescents, muntats superficialment	0,60 €

JUSTIFICACIÓ DE PREUS

MATERIALS

CODI	UA	DESCRIPCIÓ	PREU
BJ239111	u	Aixeta senzilla temporitzada per a lavabo, per a muntar superficialment sobre taulell o aparell sanitari, de llautó cromat, preu superior, amb entrada de 1/2"	69,38 €
BJ2Z1121	u	Aixeta tipus senzill mural, per a muntar superficialment, de llautó cromat, preu alt, amb sortida roscada de 3/4 i entrada roscada d'1/2	17,91 €
BJ2ZN42K	u	Maniguet flexible, de malla metàl·lica amb ànima interior sintètica, preu alt, amb dues unions roscades de 1/2"	3,56 €
BJ331151	u	Desguàs recte per a lavabo, amb tap i cadeneta incorporats, de llautó cromat de diàmetre 1"1/4, per a roscar al sifó de llautò cromat	15,02 €
BJ33B16F	u	Sifó de botella per a lavabo, de llautó cromat de diàmetre 1"1/4 amb enllaç de diàmetre 30 mm, per a connectar al ramal	22,00 €
BJ42U010	u	Dosificador de sabó vertical, de dimensions 118x206x68 mm, capacitat d'1,1 Kg, d'acer inoxidable amb acabat satinat de superfícies exposades, antivandàlic i amb visor de nivell de sabó i clau de seguretat.	68,52 €
BJ43U010	u	Dispensador de paper en rotlle tipus metxa per a eixugamans, de 310 mm d'alçaria i 255 mm de diàmetre	33,85 €
BJ46U003	u	Barra mural doble abatible per a bany adaptat, de 800 mm de llargària i 35 mm de D, de tub d'alumini recobert de nilò	274,85 €
BJ4ZU030	u	Porta-rotlles doble de paper higiènic, d'acer inoxidable, de dimensions 230 x 115 x 110 mm	28,59 €
BJM15010	u	Comptador d'aigua electrònic per a aigua freda, classe metrològica C, calibre nominal 15 mm, cabal nominal 1,5 m3/h, pressió nominal 10 bar, amb 2 connectors del tipus RJ11 al frontal, amb unions roscades, apte per a muntar en posició horitzontal o vertical	97,62 €
BJMAU020	u	Arqueta de fosa de ferro amb tapa PRFV i registre amb clau 8L025, per a instal·lació de comptador d´aigua DN13, longitud 115mm, racor d'entrada 7/8´´, ràcor de sortida 3/4´´, connexions PE25, de 384x214x200 mm, per encastar a vorera i equipat amb vàlvula d'entrada a comptador i vàlvula de sortida amb retenció	56,76 €
BJMAU040	u	Arqueta de fosa de ferro amb tapa PRFV i registre amb clau 8L025, per a instal·lació de comptador d´aigua DN40, longitud 300mm, racor d'entrada 2´´, ràcor de sortida 2´´, connexions PE50, de 606x228x243 mm, instal·lat encastat en vorera i equipat amb vàlvula d'entrada a comptador i vàlvula de sortida amb retenció	186,56 €
BJMAU0230	u	Arqueta de fosa de ferro amb tapa PRFV i registre amb clau 8L025, per a instal·lació de comptador d´aigua DN25, longitud 260mm, racor d'entrada 11/4´´, ràcor de sortida 11/4´´, connexions PE32, de 492x221x25 mm, instal·lat encastat en vorera i equipat amb vàlvula d'entrada a comptador i vàlvula de sortida amb retenció	122,68 €

JUSTIFICACIÓ DE PREUS

MATERIALS

	CODI	UA	DESCRIPCIÓ	PREU
	BM235PAA	u	Boca d'incendis equipada de 25 mm de diàmetre, BIE-25, formada per armari d'acer inoxidable i porta amb marc d'acer inoxidable i visor de vidre, inclosa BIE (debanadora d'alimentació axial abatible,mànega de 20 m i llança), per a col·locar superficialment	397,24 €
	BM312611	u	Extintor de pols seca polivalent, de càrrega 6 kg, amb pressió incorporada, pintat	42,26 €
	BM313511	u	Extintor de diòxid de carboni, de càrrega 5 kg, amb pressió incorporada, pintat	80,20 €
	BM91EG3B	u	Parallamps amb capçal dotat de dispositiu d'encebament (PDC) no electrònic, amb un avanç del temps d'encebament de 60 µs, amb N-I radi=80m,N-II radi=90m, N-III radi=105m,N-IV radi=120m d'acord amb assaig UNE 21186, amb pal d'acer galvanitzat de 6 m d'alçària, peça d'adaptació del dispositiu i elements de fixació per a suport amb placa base	1.821,93 €
	BM9AU001	u	Comptador de llamps amb registre del nombre de descàrregues, per a muntar en el cable conductor de la instal·lació del parallamps, amb dispositiu de mesurador de la intensitat de corrent	345,56 €
	BMSB31A0	u	Rètol senyalització instal·lació de protecció contra incendis, quadrat, de 210x210 mm2 de panell de polipropilè d'1,5 mm de gruix	8,49 €
	BMSB74A0	u	Rètol senyalització sortida d'emergència, quadrat, de 224x224 mm2 de panell de polipropilè d'1,5 mm de gruix	7,52 €
	BMSBCDA0	u	Rètol senyalització recorregut d'evacuació a sortida emergència, rectangular, de 320x160 mm2 de panell de polipropilè d'1,5 mm de gruix	8,34 €
	BMY23000	u	Part proporcional d'elements especials per a boques d'incendi	0,66 €
	BMY31000	u	Part proporcional d'elements especials per a extintors	0,34 €
	BN317720	u	Vàlvula de bola manual amb rosca, de dues peces amb pas total, de llautó, de diàmetre nominal 1"1/4 ",i preu alt de 25 bar de PN	14,32 €
	BN319720	u	Vàlvula de bola manual amb rosca, de dues peces amb pas total, de llautó, de diàmetre nominal 2 ",i preu alt de 25 bar de PN	34,42 €
	BOF4500U	m2	Tova d'elaboració manual, de 240x240 mm	1,75 €
	BUAK0363	m2	Malla de fibre de vidre, tipus AR, resistent als álcalis, amb apresto especial, resistència a tracció 45 kN/m, 225 g/m2, pas de malla 25x25 mm, rotlle de 20mx90 cm, Mapegrid G 220 de Mapei ref.7327020 o equivalent.	24,00 €
	BUBM0069	kg	Mortero bicomponente fibroreforzado de elevada ductilidad, a base de aglomerantes de reactividad puzolánica, para el refuerzo estructural armado, como para el enlucido de superficies de hormigón, piedra, ladrillos y tufo, componente A en saco de 25 kg y componente B en garrafa de 6,75 kg, Planitop HDM MAXI de Mapei ref.203925_204006 o equivalent	2,50 €

JUSTIFICACIÓ DE PREUS

MATERIALS

	CODI	UA	DESCRIPCIÓ	PREU

JUSTIFICACIÓ DE PREUS

ELEMENTS COMPOSTOS

CODI	UA	DESCRIPCIÓ						PREU
B881700U	m3	Morter preparat de calç grassa apagada i sorra fina de quars de dosificació 1:3	**Rend.: 1.000**					**105,20 €**
D0701821	m3	Morter de ciment pòrtland amb filler calcari CEM II/B-L i sorra, amb 380 kg/m3 de ciment, amb una proporció en volum 1:4 i 10 N/mm2 de resistència a compressió, elaborat a l'obra	**Rend.: 1.000**					**102,06 €**
			Unitats		Preu €		Parcial	Import
Mà d'obra:								
A0150000	h	Manobre especialista	1,000	/R x	25,05000 =		25,05000	
					Subtotal...		25,05000	25,05000
Maquinària:								
C1705600	h	Formigonera de 165 l	0,700	/R x	2,00000 =		1,40000	
					Subtotal...		1,40000	1,40000
Materials:								
B0111000	m3	Aigua	0,200	x	1,73000 =		0,34600	
B0310020	t	Sorra de pedrera per a morters	1,520	x	19,54000 =		29,70080	
B0512401	t	Ciment pòrtland amb filler calcari CEM II/B-L 32,5 R segons UNE-EN 197-1, en sacs	0,380	x	119,89000 =		45,55820	
					Subtotal...		75,60500	75,60500
			COST DIRECTE					102,05500
			COST EXECUCIÓ MATERIAL					**102,05500**
D0701911	m3	Morter de ciment pòrtland amb filler calcari CEM II/B-L i sorra, amb 450 kg/m3 de ciment, amb una proporció en volum 1:3 i 15 N/mm2 de resistència a compressió, elaborat a l'obra	**Rend.: 1.000**					**109,67 €**
			Unitats		Preu €		Parcial	Import
Mà d'obra:								
A0150000	h	Manobre especialista	1,000	/R x	25,05000 =		25,05000	
					Subtotal...		25,05000	25,05000
Maquinària:								
C1705600	h	Formigonera de 165 l	0,700	/R x	2,00000 =		1,40000	
					Subtotal...		1,40000	1,40000
Materials:								
B0111000	m3	Aigua	0,200	x	1,73000 =		0,34600	
B0310020	t	Sorra de pedrera per a morters	1,480	x	19,54000 =		28,91920	
B0512401	t	Ciment pòrtland amb filler calcari CEM II/B-L 32,5 R segons UNE-EN 197-1, en sacs	0,450	x	119,89000 =		53,95050	
					Subtotal...		83,21570	83,21570
			COST DIRECTE					109,66570
			COST EXECUCIÓ MATERIAL					**109,66570**

JUSTIFICACIÓ DE PREUS

ELEMENTS COMPOSTOS

CODI	UA	DESCRIPCIÓ					PREU
D0705A21	m3	Morter de calç i sorra, amb 380 kg/m3 de calç aèria hidratada CL 90-S, amb una proporció en volum 1:4 i 10 N/mm2 de resistència a compressió, elaborat a l'obra	**Rend.: 1.000**				**159,10 €**
			Unitats	Preu €	Parcial	Import	
Mà d'obra:							
A0150000	h	Manobre especialista	1,000 /R x	25,05000 =	25,05000		
				Subtotal...	25,05000	25,05000	
Maquinària:							
C1705600	h	Formigonera de 165 l	0,700 /R x	2,00000 =	1,40000		
				Subtotal...	1,40000	1,40000	
Materials:							
B0111000	m3	Aigua	0,200 x	1,73000 =	0,34600		
B0310020	t	Sorra de pedrera per a morters	1,520 x	19,54000 =	29,70080		
B0532310	kg	Calç aèria hidratada CL 90-S, en sacs	380,000 x	0,27000 =	102,60000		
				Subtotal...	132,64680	132,64680	
			COST DIRECTE			159,09680	
			COST EXECUCIÓ MATERIAL			**159,09680**	
D070A4D1	m3	Morter mixt de ciment pòrtland amb filler calcari CEM II/B-L, calç i sorra, amb 200 kg/m3 de ciment, amb una proporció en volum 1:2:10 i 2,5 N/mm2 de resistència a compressió, elaborat a l'obra	**Rend.: 1.000**				**189,97 €**
			Unitats	Preu €	Parcial	Import	
Mà d'obra:							
A0150000	h	Manobre especialista	1,050 /R x	25,05000 =	26,30250		
				Subtotal...	26,30250	26,30250	
Maquinària:							
C1705600	h	Formigonera de 165 l	0,725 /R x	2,00000 =	1,45000		
				Subtotal...	1,45000	1,45000	
Materials:							
B0111000	m3	Aigua	0,200 x	1,73000 =	0,34600		
B0310020	t	Sorra de pedrera per a morters	1,530 x	19,54000 =	29,89620		
B0512401	t	Ciment pòrtland amb filler calcari CEM II/B-L 32,5 R segons UNE-EN 197-1, en sacs	0,200 x	119,89000 =	23,97800		
B0532310	kg	Calç aèria hidratada CL 90-S, en sacs	400,000 x	0,27000 =	108,00000		
				Subtotal...	162,22020	162,22020	
			COST DIRECTE			189,97270	
			COST EXECUCIÓ MATERIAL			**189,97270**	

JUSTIFICACIÓ DE PREUS

ELEMENTS COMPOSTOS

CODI	UA	DESCRIPCIÓ					PREU
D070MAAN	kg	Morter p/arrebossats deshumidificants, base cal i Eco-Puzolana, 25kg, Mapei-Antique MC, ref. 185125, o equivalent	**Rend.: 1.000**				0,77 €
D070RIZA	kg	Morter transpirable resistent a sals, base cal i Eco-Puzolana, 20kg, Mape-Antique Rinzaffo, ref. 189120	**Rend.: 1.000**				0,92 €
D0718821	m3	Morter de ciment amb ciment pòrtland CEM I i sorra, amb additiu inclusor aire/plastificant i 380 kg/m3 de ciment, amb una proporció en volum 1:4 i 10 N/mm2 de resistència a compressió, elaborat a l'obra	**Rend.: 1.000**				104,70 €
			Unitats		Preu €	Parcial	Import
Mà d'obra:							
A0150000	h	Manobre especialista	1,000	/R x	25,05000 =	25,05000	
					Subtotal...	25,05000	25,05000
Maquinària:							
C1705600	h	Formigonera de 165 l	0,700	/R x	2,00000 =	1,40000	
					Subtotal...	1,40000	1,40000
Materials:							
B0111000	m3	Aigua	0,200	x	1,73000 =	0,34600	
B0310020	t	Sorra de pedrera per a morters	1,520	x	19,54000 =	29,70080	
B0511401	t	Ciment pòrtland CEM I 32,5 R segons UNE-EN 197-1, en sacs	0,380	x	123,73000 =	47,01740	
B081C010	kg	Additiu inclusor aire/plastificant per a morter, segons la norma UNE-EN 934-3	0,760	x	1,56000 =	1,18560	
					Subtotal...	78,24980	78,24980
			COST DIRECTE				104,69980
			COST EXECUCIÓ MATERIAL				**104,69980**
D071L6C1	m3	Morter mixt amb ciment blanc de ram de paleta BL, calç i sorra de marbre blanc, amb colorant i 250 kg/m3 de ciment, amb una proporció en volum 1:1:7 i 5 N/mm2 de resistència a compressió, elaborat a l'obra	**Rend.: 1.000**				377,12 €
			Unitats		Preu €	Parcial	Import
Mà d'obra:							
A0150000	h	Manobre especialista	1,250	/R x	25,05000 =	31,31250	
					Subtotal...	31,31250	31,31250
Maquinària:							
C1705600	h	Formigonera de 165 l	0,700	/R x	2,00000 =	1,40000	
					Subtotal...	1,40000	1,40000
Materials:							
B0111000	m3	Aigua	0,200	x	1,73000 =	0,34600	
B0313000	t	Sorra de marbre blanc	1,690	x	124,65000 =	210,65850	
B051E201	t	Ciment blanc de ram de paleta BL 22,5 X segons UNE 80305, en sacs	0,250	x	186,00000 =	46,50000	
B0532310	kg	Calç aèria hidratada CL 90-S, en sacs	250,000	x	0,27000 =	67,50000	
B0818110	kg	Colorant en pols per a morter	5,000	x	3,88000 =	19,40000	

ELEMENTS COMPOSTOS

CODI	UA	DESCRIPCIÓ					PREU
			Subtotal...			344,40450	344,40450
			COST DIRECTE				377,11700
			COST EXECUCIÓ MATERIAL				**377,11700**
D07AA000	m3	Formigó cel·lular sense granulat, de densitat 300 kg/m3	**Rend.: 1.000**				**61,79 €**
			Unitats		Preu €	Parcial	Import
Mà d'obra:							
A0140000	h	Manobre	0,500	/R x	24,12000 =	12,06000	
			Subtotal...			12,06000	12,06000
Materials:							
B0111000	m3	Aigua	0,330	x	1,73000 =	0,57090	
B0512401	t	Ciment pòrtland amb filler calcari CEM II/B-L 32,5 R segons UNE-EN 197-1, en sacs	0,330	x	119,89000 =	39,56370	
B7C100N0	kg	Escumant per a formigó cel·lular	5,000	x	1,92000 =	9,60000	
			Subtotal...			49,73460	49,73460
			COST DIRECTE				61,79460
			COST EXECUCIÓ MATERIAL				**61,79460**
D07J1100	m3	Pasta de guix B1	**Rend.: 1.000**				**145,16 €**
			Unitats		Preu €	Parcial	Import
Mà d'obra:							
A0149000	h	Manobre guixaire	1,000	/R x	24,12000 =	24,12000	
			Subtotal...			24,12000	24,12000
Materials:							
B0111000	m3	Aigua	0,600	x	1,73000 =	1,03800	
B0521100	kg	Guix de designació B1/20/2, segons la norma UNE-EN 13279-1	800,000	x	0,15000 =	120,00000	
			Subtotal...			121,03800	121,03800
			COST DIRECTE				145,15800
			COST EXECUCIÓ MATERIAL				**145,15800**
D0B24100	kg	Acer inoxidable austenític en barres corrugades amb molibdè, de designació 1.4401 (AISI 316) manipulat a taller i elaborat a l'obra	**Rend.: 1.000**				**3,33 €**
			Unitats		Preu €	Parcial	Import
Mà d'obra:							
A0124000	h	Oficial 1a ferrallista	0,005	/R x	29,00000 =	0,14500	
A0134000	h	Ajudant ferrallista	0,005	/R x	25,75000 =	0,12875	

JUSTIFICACIÓ DE PREUS

ELEMENTS COMPOSTOS

	CODI	UA	DESCRIPCIÓ						PREU
						Subtotal...	0,27375		0,27375
	Materials:								
	B0A14200	kg	Filferro recuit de diàmetre 1,3 mm	0,0102	x	1,51000 =	0,01540		
	B0B2N210	kg	Acer inoxidable austenític en barres corrugades amb molibdè, de designació 1.4401 (AISI 316)	1,050	x	2,90000 =	3,04500		
						Subtotal...	3,06040		3,06040
				COST DIRECTE					3,33415
				COST EXECUCIÓ MATERIAL					**3,33415**

JUSTIFICACIÓ DE PREUS

PARTIDES D'OBRA

NÚM	CODI	UA	DESCRIPCIÓ						PREU
	E45ZU002	u	Ancoratge amb barra d'acer inox d. 8 mm. de l=30cm. amb adhesiu de resines epoxi sense disolvents de dos components , i forat amb amb màquina taladradora amb broca de diamant	**Rend.: 1.000**					9,51 €
				Unitats		Preu €	Parcial		Import
	Mà d'obra:								
	A0150000	h	Manobre especialista	0,150	/R x	25,05000 =	3,75750		
						Subtotal...	3,75750		3,75750
	Maquinària:								
	C200H000	h	Màquina taladradora amb broca de diamant refrigerada amb aigua per a forats de 5 a 20 cm com a màxim	0,150	/R x	9,24000 =	1,38600		
						Subtotal...	1,38600		1,38600
	Materials:								
	B0907100	kg	Adhesiu de resines epoxi sense dissolvents, de dos components, per a ús estructural	0,150	x	18,16000 =	2,72400		
	D0B24100	kg	Acer inoxidable austenític en barres corrugades amb molibdè, de designació 1.4401 (AISI 316) manipulat a taller i elaborat a l'obra	0,120	x	3,33415 =	0,40010		
						Subtotal...	3,12410		3,12410
				COST DIRECTE					8,26760
				DESPESES INDIRECTES				15,00%	1,24014
				COST EXECUCIÓ MATERIAL					**9,50774**
	EG21291H	m	Tub rígid de PVC, de 32 mm de diàmetre nominal, aïllant i no propagador de la flama, amb una resistència a l'impacte de 2 J, resistència a compressió de 1250 N i una rigidesa dielèctrica de 2000 V, amb unió roscada i muntat superficialment	**Rend.: 1.000**					5,22 €
				Unitats		Preu €	Parcial		Import
	Mà d'obra:								
	A012H000	h	Oficial 1a electricista	0,047	/R x	29,98000 =	1,40906		
	A013H000	h	Ajudant electricista	0,050	/R x	25,71000 =	1,28550		
						Subtotal...	2,69456		2,69456
	Materials:								
	BG212910	m	Tub rígid de PVC, de 32 mm de diàmetre nominal, aïllant i no propagador de la flama, amb una resistència a l'impacte de 2 J, resistència a compressió de 1250 N i una rigidesa dielèctrica de 2000 V	1,020	x	1,64000 =	1,67280		
	BGW21000	u	Part proporcional d'accessoris per a tubs rígids de PVC	1,000	x	0,17000 =	0,17000		
						Subtotal...	1,84280		1,84280
				COST DIRECTE					4,53736
				DESPESES INDIRECTES				15,00%	0,68060
				COST EXECUCIÓ MATERIAL					**5,21796**

JUSTIFICACIÓ DE PREUS

PARTIDES D'OBRA

NÚM	CODI	UA	DESCRIPCIÓ						PREU
	EG23R915	m	Tub rígid d'acer galvanitzat, de 32 mm de diàmetre nominal, resistència a l'impacte de 20 J, resistència a compressió de 4000 N, amb unió roscada i muntat superficialment	**Rend.: 1.000**					9,50 €
				Unitats		Preu €	Parcial		Import
	Mà d'obra:								
	A012H000	h	Oficial 1a electricista	0,047	/R x	29,98000 =	1,40906		
	A013H000	h	Ajudant electricista	0,050	/R x	25,71000 =	1,28550		
						Subtotal...	2,69456		2,69456
	Materials:								
	BG23R910	m	Tub rígid d'acer galvanitzat, de 32 mm de diàmetre nominal, resistència a l'impacte de 20 J, resistència a compressió de 4000 N, per a roscar	1,020	x	5,19000 =	5,29380		
	BGW23000	u	Part proporcional d'accessoris per a tubs rígids d'acer	1,000	x	0,27000 =	0,27000		
						Subtotal...	5,56380		5,56380
				COST DIRECTE					8,25836
				DESPESES INDIRECTES			15,00%		1,23875
				COST EXECUCIÓ MATERIAL					**9,49711**
	EM91EG3B	u	Parallamps amb capçal dotat de dispositiu d'encebament (PDC) no electrònic, amb un avanç del temps d'encebament de 60 µs, amb N-I radi=80m,N-II radi=90m, N-III radi=105m,N-IV radi=120m d'acord amb assaig , amb pal d'acer galvanitzat de 6 m d'alçària, peça d'adaptació del dispositiu i elements de fixació per a suport amb placa base muntat sobre coberta	**Rend.: 1.000**					2.351,58 €
				Unitats		Preu €	Parcial		Import
	Mà d'obra:								
	A012M000	h	Oficial 1a muntador	4,000	/R x	29,98000 =	119,92000		
	A013M000	h	Ajudant muntador	4,000	/R x	25,75000 =	103,00000		
						Subtotal...	222,92000		222,92000
	Materials:								
	BM91EG3B	u	Parallamps amb capçal dotat de dispositiu d'encebament (PDC) no electrònic, amb un avanç del temps d'encebament de 60 µs, amb N-I radi=80m,N-II radi=90m, N-III radi=105m,N-IV radi=120m d'acord amb assaig UNE 21186, amb pal d'acer galvanitzat de 6 m d'alçària, peça d'adaptació del dispositiu i elements de fixació per a suport amb placa base	1,000	x	1.821,93000 =	1.821,93000		
						Subtotal...	1.821,93000		1.821,93000
				COST DIRECTE					2.044,85000
				DESPESES INDIRECTES			15,00%		306,72750
				COST EXECUCIÓ MATERIAL					**2.351,57750**

JUSTIFICACIÓ DE PREUS

PARTIDES D'OBRA

NÚM	CODI	UA	DESCRIPCIÓ					PREU
	EM9AU001	u	Comptador de llamps amb registre del nombre de descàrregues, amb dispositiu de mesurador de la intensitat de corrent, muntat en el cable conductor de la instal·lació del parallamps	**Rend.: 1.000**				**416,62 €**
				Unitats	Preu €		Parcial	Import
	Mà d'obra:							
	A012M000	h	Oficial 1a muntador	0,300 /R x	29,98000 =		8,99400	
	A013M000	h	Ajudant muntador	0,300 /R x	25,75000 =		7,72500	
					Subtotal...		16,71900	16,71900
	Materials:							
	BM9AU001	u	Comptador de llamps amb registre del nombre de descàrregues, per a muntar en el cable conductor de la instal·lació del parallamps, amb dispositiu de mesurador de la intensitat de corrent	1,000 x	345,56000 =		345,56000	
					Subtotal...		345,56000	345,56000
				COST DIRECTE				362,27900
				DESPESES INDIRECTES	15,00%			54,34185
				COST EXECUCIÓ MATERIAL				**416,62085**
	K45RE000	m2	Pont d'unió entre superficies de formigó amb adhesiu de resines epoxi sense dissolvents, de dos components	**Rend.: 1.000**				**26,71 €**
				Unitats	Preu €		Parcial	Import
	Mà d'obra:							
	A0121000	h	Oficial 1a	0,300 /R x	29,00000 =		8,70000	
					Subtotal...		8,70000	8,70000
	Materials:							
	B0907100	kg	Adhesiu de resines epoxi sense dissolvents, de dos components, per a ús estructural	0,800 x	18,16000 =		14,52800	
					Subtotal...		14,52800	14,52800
				COST DIRECTE				23,22800
				DESPESES INDIRECTES	15,00%			3,48420
				COST EXECUCIÓ MATERIAL				**26,71220**
P- 1	1M91UDC1	u	Instal.lació complerta de parallamps amb dispositiu d'encebament no electrònic, muntat en una màstil de 6 m d'alçària, amb un radi d'acció de 45 m per a un nivell de protecció tipus I, muntat sobre sòcol, comptador de llamps, protecció amb tub de pvc i protecció final de 2 m amb tub d'acer galvanitzat, pica de connexió a terra i punt de comprovació de terres, segons CTE-DB SU 8	**Rend.: 1.000**				**2.941,57 €**
				Unitats	Preu €		Parcial	Import
	Partides d'obra:							

JUSTIFICACIÓ DE PREUS

PARTIDES D'OBRA

NÚM	CODI	UA	DESCRIPCIÓ					PREU
	EG21291H	m	Tub rígid de PVC, de 32 mm de diàmetre nominal, aïllant i no propagador de la flama, amb una resistència a l'impacte de 2 J, resistència a compressió de 1250 N i una rigidesa dielèctrica de 2000 V, amb unió roscada i muntat superficialment	20,000	x	4,53736 =	90,74720	
	EG23R915	m	Tub rígid d'acer galvanitzat, de 32 mm de diàmetre nominal, resistència a l'impacte de 20 J, resistència a compressió de 4000 N, amb unió roscada i muntat superficialment	2,000	x	8,25836 =	16,51672	
	EGDZ1102	u	Punt de connexió a terra amb pont seccionador de platina de coure, muntat en caixa estanca i col·locat superficialment	1,000	x	43,49250 =	43,49250	
	EM91EG3B	u	Parallamps amb capçal dotat de dispositiu d'encebament (PDC) no electrònic, amb un avanç del temps d'encebament de 60 µs, amb N-I radi=80m,N-II radi=90m, N-III radi=105m,N-IV radi=120m d'acord amb assaig , amb pal d'acer galvanitzat de 6 m d'alçària, peça d'adaptació del dispositiu i elements de fixació per a suport amb placa base muntat sobre coberta	1,000	x	2.044,85000 =	2.044,85000	
	EM9AU001	u	Comptador de llamps amb registre del nombre de descàrregues, amb dispositiu de mesurador de la intensitat de corrent, muntat en el cable conductor de la instal·lació del parallamps	1,000	x	362,27900 =	362,27900	
						Subtotal...	2.557,88542	2.557,88542
				COST DIRECTE				2.557,88542
				DESPESES INDIRECTES		15,00%		383,68281
				COST EXECUCIÓ MATERIAL				**2.941,56823**
P- 2	E222142B	m3	Excavació de rasa i pou de fins a 2 m de fondària, en terreny compacte (SPT 20-50), realitzada amb retroexcavadora i amb les terres deixades a la vora	**Rend.: 1,000**				**7,16 €**
				Unitats		Preu €	Parcial	Import
	Maquinària:							
	C1313330	h	Retroexcavadora sobre pneumàtics de 8 a 10 t	0,106	/R x	58,73000 =	6,22538	
						Subtotal...	6,22538	6,22538
				COST DIRECTE				6,22538
				DESPESES INDIRECTES		15,00%		0,93381
				COST EXECUCIÓ MATERIAL				**7,15919**
P- 3	E2241100	m2	Repàs de sols i parets de rases, pous i recalçats fins a 1,5 m de fondària	**Rend.: 1,000**				**2,77 €**
				Unitats		Preu €	Parcial	Import
	Mà d'obra:							
	A0140000	h	Manobre	0,100	/R x	24,12000 =	2,41200	
						Subtotal...	2,41200	2,41200

JUSTIFICACIÓ DE PREUS

PARTIDES D'OBRA

NÚM	CODI	UA	DESCRIPCIÓ					PREU
				COST DIRECTE				2,41200
				DESPESES INDIRECTES 15,00%				0,36180
				COST EXECUCIÓ MATERIAL				**2,77380**
P- 4	E31522H1	m3	Formigó per a rases i pous de fonaments, HA-25/B/20/IIa, de consistència tova i grandària màxima del granulat 20 mm, abocat des de camió	**Rend.: 1.000**				**107,87 €**
				Unitats	Preu €		Parcial	Import
	Mà d'obra:							
	A0140000	h	Manobre	0,250 /R x	24,12000 =		6,03000	
					Subtotal...		6,03000	6,03000
	Materials:							
	B065960B	m3	Formigó HA-25/B / 20 / IIa de consistència tova, grandària màxima del granulat 20 mm, amb >= 275 kg/m3 de ciment, apte per a classe d'exposició IIa	1,100 x	79,71000 =		87,68100	
					Subtotal...		87,68100	87,68100
				DESPESES AUXILIARS 1,50%				0,09045
				COST DIRECTE				93,80145
				DESPESES INDIRECTES 15,00%				14,07022
				COST EXECUCIÓ MATERIAL				**107,87167**
P- 5	E3Z112P1	m2	Capa de neteja i anivellament de 10 cm de gruix de formigó HL-150/P/20 de consistència plàstica i grandària màxima del granulat 20 mm, abocat des de camió	**Rend.: 1.000**				**15,03 €**
				Unitats	Preu €		Parcial	Import
	Mà d'obra:							
	A0122000	h	Oficial 1a paleta	0,075 /R x	29,00000 =		2,17500	
	A0140000	h	Manobre	0,150 /R x	24,12000 =		3,61800	
					Subtotal...		5,79300	5,79300
	Materials:							
	B06NLA2C	m3	Formigó de neteja, amb una dosificació de 150 kg/m3 de ciment, consistència plàstica i grandària màxima del granulat 20 mm, HL-150/P/20	0,105 x	69,32000 =		7,27860	
					Subtotal...		7,27860	7,27860
				COST DIRECTE				13,07160
				DESPESES INDIRECTES 15,00%				1,96074
				COST EXECUCIÓ MATERIAL				**15,03234**

JUSTIFICACIÓ DE PREUS

PARTIDES D'OBRA

NÚM	CODI	UA	DESCRIPCIÓ					PREU
P- 6	E4475111	kg	Formació de llindes d'acer A/42-B, per peça simple, amb una capa d´imprimació antioxidant, en perfils laminats sèrie IPN, IPE, HEB, HEA, HEM, UPN, col.locat l´obra amb morter sense retracció per a retacar i p.p. de passador de barra roscada de d. 12 cada 30 cm	**Rend.: 1.000**				2,71 €
				Unitats		Preu €	Parcial	Import
	Mà d'obra:							
	A0122000	h	Oficial 1a paleta	0,015	/R x	29,00000 =	0,43500	
	A0140000	h	Manobre	0,015	/R x	24,12000 =	0,36180	
						Subtotal...	0,79680	0,79680
	Materials:							
	B0716000	kg	Morter expansiu	0,008	x	0,76000 =	0,00608	
	B0B2A000	kg	Acer en barres corrugades B500S de límit elàstic >= 500 N/mm2	0,030	x	1,16000 =	0,03480	
	B44Z5011	kg	Acer S275JR segons UNE-EN 10025-2, format per peça simple, en perfils laminats en calent sèrie IPN, IPE, HEB, HEA, HEM i UPN, tallat a mida i amb una capa d'imprimació antioxidant	1,000	x	1,52000 =	1,52000	
						Subtotal...	1,56088	1,56088
				COST DIRECTE				2,35768
				DESPESES INDIRECTES		15,00%		0,35365
				COST EXECUCIÓ MATERIAL				**2,71133**
P- 7	E44Z5A25	kg	Acer S275JR segons UNE-EN 10025-2, en perfils laminats en calent sèrie L, LD, T, rodó, quadrat, rectangular i planxa, treballat a taller i amb una capa d'imprimació antioxidant, per a reforç d'elements d'encastament, recolzament i rigiditzadors, col·locat a l'obra amb soldadura	**Rend.: 1.000**				5,87 €
				Unitats		Preu €	Parcial	Import
	Mà d'obra:							
	A0125000	h	Oficial 1a soldador	0,050	/R x	29,48000 =	1,47400	
	A0135000	h	Ajudant soldador	0,050	/R x	25,84000 =	1,29200	
						Subtotal...	2,76600	2,76600
	Maquinària:							
	C200P000	h	Equip i elements auxiliars per a soldadura elèctrica	0,050	/R x	3,50000 =	0,17500	
						Subtotal...	0,17500	0,17500
	Materials:							
	B44Z5A2A	kg	Acer S275JR segons UNE-EN 10025-2, format per peça simple, per a reforç d'elements d'encastament, recolzament i rigiditzadors, en perfils laminats en calent sèrie L, LD, T, rodó, quadrat, rectangular i planxa, treballat al taller per a col·locar amb soldadura i amb una capa d'imprimació antioxidant	1,000	x	2,16000 =	2,16000	
						Subtotal...	2,16000	2,16000

JUSTIFICACIÓ DE PREUS

PARTIDES D'OBRA

NÚM	CODI	UA	DESCRIPCIÓ					PREU
				COST DIRECTE				5,10100
				DESPESES INDIRECTES 15,00%				0,76515
				COST EXECUCIÓ MATERIAL				**5,86615**
P- 8	E44Z5A2U	kg	Acer S275JR segons UNE-EN 10025-2, galvanitzat,en perfils laminats en calent sèrie L, LD, T, rodó, quadrat, rectangular i planxa, treballat a taller i amb una capa d'imprimació antioxidant a les soldadures, per a reforç d'elements d'encastament, recolzament i rigiditzadors, col·locat a l'obra	**Rend.: 1.000**				**5,19 €**
				Unitats	Preu €	Parcial		Import
	Mà d'obra:							
	A0125000	h	Oficial 1a soldador	0,050 /R x	29,48000 =	1,47400		
	A0135000	h	Ajudant soldador	0,050 /R x	25,84000 =	1,29200		
					Subtotal...	2,76600		2,76600
	Materials:							
	B44Z5A2U	kg	Acer S275JR segons UNE-EN 10025-2, galvanitzat, en perfils laminats en calent sèrie L, LD, T, rodó, quadrat, rectangular i planxa, treballat a taller.	1,000 x	1,75000 =	1,75000		
					Subtotal...	1,75000		1,75000
				COST DIRECTE				4,51600
				DESPESES INDIRECTES 15,00%				0,67740
				COST EXECUCIÓ MATERIAL				**5,19340**
P- 9	E5Z15N60	m2	Replenat de les ronyonades amb formigó cel·lular sense granulat, de densitat 300 kg/m3, en tongades de 20 cm de gruix mitjà	**Rend.: 1.000**				**25,52 €**
				Unitats	Preu €	Parcial		Import
	Mà d'obra:							
	A0122000	h	Oficial 1a paleta	0,180 /R x	29,00000 =	5,22000		
	A0140000	h	Manobre	0,180 /R x	24,12000 =	4,34160		
					Subtotal...	9,56160		9,56160
	Materials:							
	D07AA000	m3	Formigó cel·lular sense granulat, de densitat 300 kg/m3	0,202 x	61,79460 =	12,48251		
					Subtotal...	12,48251		12,48251
				DESPESES AUXILIARS 1,50%				0,14342
				COST DIRECTE				22,18753
				DESPESES INDIRECTES 15,00%				3,32813
				COST EXECUCIÓ MATERIAL				**25,51566**

JUSTIFICACIÓ DE PREUS

PARTIDES D'OBRA

NÚM	CODI	UA	DESCRIPCIÓ					PREU
P- 10	E5Z2FWKABN9L	m2	Solera de supermaó de 500x200x40 mm ref. CC01110 de la serie Supermaons de CALAF , col·locat amb morter mixt 1:2:10, recolzada sobre envanets de sostremort	**Rend.: 1.000**				**24,53 €**
				Unitats	Preu €		Parcial	Import
	Mà d'obra:							
	A0122000	h	Oficial 1a paleta	0,420 /R x	29,00000 =		12,18000	
	A0140000	h	Manobre	0,210 /R x	24,12000 =		5,06520	
					Subtotal...		17,24520	17,24520
	Materials:							
	B0F85240BN9L	u	Supermaó espec.gran format, p/múltiples apl., 50x20x4cm. Article: ref. CC01110 de la sèrie Supermaons de l'empresa CERÁMICAS CALAF SA	10,500 x	0,29000 =		3,04500	
	D070A4D1	m3	Morter mixt de ciment pòrtland amb filler calcari CEM II/B-L, calç i sorra, amb 200 kg/m3 de ciment, amb una proporció en volum 1:2:10 i 2,5 N/mm2 de resistència a compressió, elaborat a l'obra	0,0032 x	189,97270 =		0,60791	
					Subtotal...		3,65291	3,65291
				DESPESES AUXILIARS		2,50%		0,43113
				COST DIRECTE				21,32924
				DESPESES INDIRECTES		15,00%		3,19939
				COST EXECUCIÓ MATERIAL				**24,52863**
P- 11	E5ZZU002	m	Formació de junt perimetral de capa de formació de pendents en coberta invertida amb planxa de poliestirè 2cm de gruix	**Rend.: 1,000**				**1,44 €**
				Unitats	Preu €		Parcial	Import
	Mà d'obra:							
	A0122000	h	Oficial 1a paleta	0,020 /R x	29,00000 =		0,58000	
	A0140000	h	Manobre	0,010 /R x	24,12000 =		0,24120	
					Subtotal...		0,82120	0,82120
	Materials:							
	B7C2P200	m2	Planxa de poliestirè expandit (EPS) elastificat de 20 mm de gruix	0,200 x	2,16000 =		0,43200	
					Subtotal...		0,43200	0,43200
				COST DIRECTE				1,25320
				DESPESES INDIRECTES		15,00%		0,18798
				COST EXECUCIÓ MATERIAL				**1,44118**
P- 12	E612B51N	m2	Paret de tancament recolzada de gruix 14 cm, de maó calat, HD, categoria I, segons la norma UNE-EN 771-1, de 290x140x100 mm, per a revestir, col·locat amb morter 1:4, amb ciment CEM I i additiu inclusor aire/plastificant	**Rend.: 1.000**				**45,26 €**
				Unitats	Preu €		Parcial	Import
	Mà d'obra:							
	A0122000	h	Oficial 1a paleta	0,728 /R x	29,00000 =		21,11200	

JUSTIFICACIÓ DE PREUS

PARTIDES D'OBRA

NÚM	CODI	UA	DESCRIPCIÓ						PREU
	A0140000	h	Manobre	0,360	/R x	24,12000 =	8,68320		
						Subtotal...	29,79520		29,79520
	Materials:								
	B0F1D2A1	u	Maó calat, de 290x140x100 mm, per a revestir, categoria I, HD, segons la norma UNE-EN 771-1	31,200	x	0,21000 =	6,55200		
	D0718821	m3	Morter de ciment amb ciment pòrtland CEM I i sorra, amb additiu inclusor aire/plastificant i 380 kg/m3 de ciment, amb una proporció en volum 1:4 i 10 N/mm2 de resistència a compressió, elaborat a l'obra	0,0216	x	104,69980 =	2,26152		
						Subtotal...	8,81352		8,81352
						DESPESES AUXILIARS	2,50%		0,74488
						COST DIRECTE			39,35360
						DESPESES INDIRECTES	15,00%		5,90304
						COST EXECUCIÓ MATERIAL			**45,25664**
P- 13	E614XTAK	m2	Paredó recolzat divisori de 9 cm de gruix, de totxana de 240x115x90 mm, LD, categoria I, segons la norma UNE-EN 771-1, per a revestir, col·locat amb morter mixt 1:2:10	**Rend.: 1.000**					**40,18 €**
				Unitats		Preu €	Parcial		Import
	Mà d'obra:								
	A0122000	h	Oficial 1a paleta	0,680	/R x	29,00000 =	19,72000		
	A0140000	h	Manobre	0,340	/R x	24,12000 =	8,20080		
						Subtotal...	27,92080		27,92080
	Materials:								
	B0FA1H90	u	Totxana de 240x115x90 mm, categoria I, LD, segons la norma UNE-EN 771-1	29,9982	x	0,15000 =	4,49973		
	D070A4D1	m3	Morter mixt de ciment pòrtland amb filler calcari CEM II/B-L, calç i sorra, amb 200 kg/m3 de ciment, amb una proporció en volum 1:2:10 i 2,5 N/mm2 de resistència a compressió, elaborat a l'obra	0,0096	x	189,97270 =	1,82374		
						Subtotal...	6,32347		6,32347
						DESPESES AUXILIARS	2,50%		0,69802
						COST DIRECTE			34,94229
						DESPESES INDIRECTES	15,00%		5,24134
						COST EXECUCIÓ MATERIAL			**40,18363**
P- 14	E66AU005	m2	Divisòria amb placa fenólica tipus Trespa Athlon de Hoesch o equivalent de color taronja, de 13 mm de gruix, , inclòs tubulars per muntatge, pinces, peus regulables, frontisses, tot d'acer inoxidable	**Rend.: 1.033**					**239,98 €**
				Unitats		Preu €	Parcial		Import
	Mà d'obra:								
	A0127000	h	Oficial 1a col·locador	1,000	/R x	29,00000 =	28,07357		
	A0137000	h	Ajudant col·locador	1,000	/R x	25,75000 =	24,92740		
						Subtotal...	53,00097		53,00097
	Materials:								

JUSTIFICACIÓ DE PREUS

PARTIDES D'OBRA

NÚM	CODI	UA	DESCRIPCIÓ					PREU
	B0CVU015	m2	Divisòria amb placa fenólica tipus Trespa Athlon de Hoesch o equivalent de color taronja, de 13 mm de gruix, , inclòs tubulars per muntatge, pinces, peus regulables, frontisses, tot d'acer inoxidable	1,050	x	148,26000 =	155,67300	
						Subtotal...	155,67300	155,67300
				COST DIRECTE				208,67397
				DESPESES INDIRECTES		15,00%		31,30110
				COST EXECUCIÓ MATERIAL				**239,97507**
P- 15	E66AU00U	m2	Plafonat amb placa fenólica tipus Trespa Athlon de Hoesch o equivalent de color taronja, de 13 mm de gruix, , sobre rastrells i part proporcional de tubulars i pinces	**Rend.: 1.033**				239,98 €
				Unitats		Preu €	Parcial	Import
	Mà d'obra:							
	A0127000	h	Oficial 1a col·locador	1,000	/R x	29,00000 =	28,07357	
	A0137000	h	Ajudant col·locador	1,000	/R x	25,75000 =	24,92740	
						Subtotal...	53,00097	53,00097
	Materials:							
	B0CVU015	m2	Divisòria amb placa fenólica tipus Trespa Athlon de Hoesch o equivalent de color taronja, de 13 mm de gruix, , inclòs tubulars per muntatge, pinces, peus regulables, frontisses, tot d'acer inoxidable	1,050	x	148,26000 =	155,67300	
						Subtotal...	155,67300	155,67300
				COST DIRECTE				208,67397
				DESPESES INDIRECTES		15,00%		31,30110
				COST EXECUCIÓ MATERIAL				**239,97507**
P- 16	E66AU080	u	Subministrament i col.locació de porta de 80x190 cm., de placa fenòlica de 13 mm. de gruix, de color taronja, inclòs p.p. frontisses, tanca i pom amb indicador de lliure/ocupat, tot d'acer inoxidable.	**Rend.: 1.048**				313,08 €
				Unitats		Preu €	Parcial	Import
	Mà d'obra:							
	A0127000	h	Oficial 1a col·locador	1,000	/R x	29,00000 =	27,67176	
	A0137000	h	Ajudant col·locador	1,000	/R x	25,75000 =	24,57061	
						Subtotal...	52,24237	52,24237
	Materials:							
	B0CVU080	u	Porta de 80x190 cm., de placa fenólica, de 13 mm. de gruix, de color taronja, inclòs p.p. frontisses, tanca i pom amb indicador de lliure/ocu	1,000	x	220,00000 =	220,00000	
						Subtotal...	220,00000	220,00000

JUSTIFICACIÓ DE PREUS

PARTIDES D'OBRA

NÚM	CODI	UA	DESCRIPCIÓ					PREU
				COST DIRECTE				272,24237
				DESPESES INDIRECTES 15,00%				40,83636
				COST EXECUCIÓ MATERIAL				**313,07873**
P- 17	E7B21E0L	m2	Làmina separadora de polietilè de 100 µm i 96 g/m2, col·locada no adherida	**Rend.: 1.000**				**1,76 €**
				Unitats	Preu €	Parcial		Import
	Mà d'obra:							
	A0127000	h	Oficial 1a col·locador	0,030 /R x	29,00000 =	0,87000		
	A0137000	h	Ajudant col·locador	0,015 /R x	25,75000 =	0,38625		
					Subtotal...	1,25625		1,25625
	Materials:							
	B7711F00	m2	Vel de polietilè de gruix 100 µm i de pes 96 g/m2	1,100 x	0,25000 =	0,27500		
					Subtotal...	0,27500		0,27500
				COST DIRECTE				1,53125
				DESPESES INDIRECTES 15,00%				0,22969
				COST EXECUCIÓ MATERIAL				**1,76094**
P- 18	E81111MA	m2	Escardejat sobre el suport saturat amb aigua amb la superfície seca, d'una primera capa de morter prebarrejat resistent a les sals exempt de ciment a base de cal i Eco-Puzolana, sorres naturals, aditius especials i microfibres, amb una adherència al suport igual o superior a 0,7N/mm2 (segons UNE 1015-12), classificació GP-Cs IV (segons EN 998-1), Mape -Antique Rinzaffo de Mapei o equivalent en un gruix de 5mm, i posterior arrebossat acabat passat de llana amb un gruix mig de 2 cm, de morter prebarrejat dehumificant exempt de ciment a base da cal i Eco-Puzolana, sorres naturals, aditius especials i microfibres, amb molt baixa emissió de substància orgànica volàtil (EMICODE EC1 r plus), classificació R-CS II (segons EN 998-1). Mapei-Antique MC de Mapei o equivalents	**Rend.: 1.000**				**53,37 €**
				Unitats	Preu €	Parcial		Import
	Mà d'obra:							
	A0122000	h	Oficial 1a paleta	0,350 /R x	29,00000 =	10,15000		
	A0150000	h	Manobre especialista	0,250 /R x	25,05000 =	6,26250		
					Subtotal...	16,41250		16,41250
	Materials:							
	D070MAAN	kg	Morter p/arrebossats deshumidificants, base cal i Eco-Puzolana, 25kg, Mapei-Antique MC, ref. 185125, o equivalent	30,000 x	0,77000 =	23,10000		
	D070RIZA	kg	Morter transpirable resistent a sals, base cal i Eco-Puzolana, 20kg, Mape-Antique Rinzaffo, ref. 189120	7,500 x	0,92000 =	6,90000		

JUSTIFICACIÓ DE PREUS

PARTIDES D'OBRA

NÚM	CODI	UA	DESCRIPCIÓ					PREU
					Subtotal...	30,00000		30,00000
				COST DIRECTE				46,41250
				DESPESES INDIRECTES	15,00%			6,96188
				COST EXECUCIÓ MATERIAL				**53,37438**
P- 19	E81125E2	m2	Arrebossat a bona vista sobre parament vertical exterior, a 3,00 m d'alçària, com a màxim, amb morter de ciment 1:4, remolinat	**Rend.: 1.000**				**30,14 €**
				Unitats	Preu €		Parcial	Import
	Mà d'obra:							
	A0122000	h	Oficial 1a paleta	0,560 /R x	29,00000 =		16,24000	
	A0140000	h	Manobre	0,340 /R x	24,12000 =		8,20080	
					Subtotal...		24,44080	24,44080
	Materials:							
	D0701821	m3	Morter de ciment pòrtland amb filler calcari CEM II/B-L i sorra, amb 380 kg/m3 de ciment, amb una proporció en volum 1:4 i 10 N/mm2 de resistència a compressió, elaborat a l'obra	0,0173 x	102,05500 =		1,76555	
					Subtotal...		1,76555	1,76555
				COST DIRECTE				26,20635
				DESPESES INDIRECTES	15,00%			3,93095
				COST EXECUCIÓ MATERIAL				**30,13730**
P- 20	E811A0D0	m	Formació d'aresta amb morter de calç grassa apagada i sorra rentada de dosificació 1:4	**Rend.: 1.000**				**12,07 €**
				Unitats	Preu €		Parcial	Import
	Mà d'obra:							
	A0122000	h	Oficial 1a paleta	0,250 /R x	29,00000 =		7,25000	
	A0140000	h	Manobre	0,125 /R x	24,12000 =		3,01500	
					Subtotal...		10,26500	10,26500
	Materials:							
	B881700U	m3	Morter preparat de calç grassa apagada i sorra fina de quars de dosificació 1:3	0,0022 x	105,20000 =		0,23144	
					Subtotal...		0,23144	0,23144
				COST DIRECTE				10,49644
				DESPESES INDIRECTES	15,00%			1,57447
				COST EXECUCIÓ MATERIAL				**12,07091**

JUSTIFICACIÓ DE PREUS

PARTIDES D'OBRA

NÚM	CODI	UA	DESCRIPCIÓ						PREU
P- 21	E8121113	m2	Enguixat a bona vista sobre parament vertical interior, a 3,00 m d'alçària, com a màxim, amb guix B1, acabat lliscat amb escaiola A segons la norma UNE-EN 13279-1	**Rend.: 1.000**					8,33 €
				Unitats		Preu €	Parcial		Import
	Mà d'obra:								
	A0129000	h	Oficial 1a guixaire	0,130	/R x	29,00000 =	3,77000		
	A0149000	h	Manobre guixaire	0,065	/R x	24,12000 =	1,56780		
						Subtotal...	5,33780		5,33780
	Materials:								
	B0522300	kg	Guix escaiola de designació A, segons la norma UNE-EN 13279-1	0,798	x	0,15000 =	0,11970		
	D07J1100	m3	Pasta de guix B1	0,0123	x	145,15800 =	1,78544		
						Subtotal...	1,90514		1,90514
				COST DIRECTE					7,24294
				DESPESES INDIRECTES		15,00%			1,08644
				COST EXECUCIÓ MATERIAL					**8,32938**
P- 22	E831APLU	m2	Aplacat sobre paret a 3,00 m d'alçària, com a màxim, amb rajola ceràmica comuna de forma rectangular i elaboració mecànica, de 28x14x1,6 cm, de color vermell, col.locat amb morter prebarrejat resistent a les sals exempt de ciment a base de cal i Eco-Puzolana, sorres naturals, aditius especials i microfibres, amb una adherència al suport igual o superior a 0,7N/mm2 (segons UNE 1015-12), classificació GP-Cs IV (segons EN 998-1), Mape -Antique Rinzaffo de Mapei o equivalent	**Rend.: 1.009**					30,12 €
				Unitats		Preu €	Parcial		Import
	Mà d'obra:								
	A0122000	h	Oficial 1a paleta	0,100	/R x	29,00000 =	2,87413		
	A0140000	h	Manobre	0,600	/R x	24,12000 =	14,34291		
						Subtotal...	17,21704		17,21704
	Materials:								
	B0FG2JG3	u	Rajola ceràmica comuna de forma rectangular i elaboració mecànica, de 28x14x1,6 cm, de color vermell	23,000	x	0,17000 =	3,91000		
	D070RIZA	kg	Morter transpirable resistent a sals, base cal i Eco-Puzolana, 20kg, Mape-Antique Rinzaffo, ref. 189120	5,500	x	0,92000 =	5,06000		
						Subtotal...	8,97000		8,97000
				COST DIRECTE					26,18704
				DESPESES INDIRECTES		15,00%			3,92806
				COST EXECUCIÓ MATERIAL					**30,11510**

JUSTIFICACIÓ DE PREUS

PARTIDES D'OBRA

NÚM	CODI	UA	DESCRIPCIÓ					PREU
P- 23	E865ULLU	m2	Revestiment de parament vertical amb llistons de fusta de faig envernissat de secció 50x35mm separats entre ells 30 mm, inclòs subestructura de muntatge, col.locat.	**Rend.: 1.000**				**218,43 €**
				Unitats	Preu €	Parcial	Import	
	Mà d'obra:							
	A012A000	h	Oficial 1a fuster	0,250 /R x	29,53000 =	7,38250		
	A013A000	h	Ajudant fuster	0,250 /R x	25,95000 =	6,48750		
					Subtotal...	13,87000	13,87000	
	Materials:							
	B0A32300	cu	Clau acer galvanitzat de 30 mm de llargària	0,300 x	1,21000 =	0,36300		
	B865ULLU	m2	Plafó de llistons de fusta de faig envernissat de secció 50x35mm separats entre ells 30 mm, i subestructura de muntatge, col.locat.	1,000 x	175,50000 =	175,50000		
					Subtotal...	175,86300	175,86300	
				DESPESES AUXILIARS 1,50%			0,20805	
				COST DIRECTE			189,94105	
				DESPESES INDIRECTES 15,00%			28,49116	
				COST EXECUCIÓ MATERIAL			**218,43221**	
P- 24	E8981BA0	m2	Pintat de parament vertical de fusta, a l'esmalt sintètic, amb una capa segelladora i dues d'acabat	**Rend.: 1.000**				**12,54 €**
				Unitats	Preu €	Parcial	Import	
	Mà d'obra:							
	A012D000	h	Oficial 1a pintor	0,150 /R x	29,00000 =	4,35000		
	A013D000	h	Ajudant pintor	0,015 /R x	25,75000 =	0,38625		
					Subtotal...	4,73625	4,73625	
	Materials:							
	B89ZB000	kg	Esmalt sintètic	0,3468 x	15,62000 =	5,41702		
	B8ZA1000	kg	Segelladora	0,153 x	4,92000 =	0,75276		
					Subtotal...	6,16978	6,16978	
				COST DIRECTE			10,90603	
				DESPESES INDIRECTES 15,00%			1,63590	
				COST EXECUCIÓ MATERIAL			**12,54193**	
P- 25	E8985PJ0	m2	Pintat de parament vertical d'acer, amb esmalt de poliuretà, amb dues capes d'imprimació antioxidant i dues d'acabat	**Rend.: 1.010**				**14,11 €**
				Unitats	Preu €	Parcial	Import	
	Mà d'obra:							
	A012D000	h	Oficial 1a pintor	0,200 /R x	29,00000 =	5,74257		
	A013D000	h	Ajudant pintor	0,020 /R x	25,75000 =	0,50990		
					Subtotal...	6,25247	6,25247	
	Materials:							

JUSTIFICACIÓ DE PREUS

PARTIDES D'OBRA

NÚM	CODI	UA	DESCRIPCIÓ						PREU
	B89ZC100	kg	Esmalt de poliuretà d'un component	0,255	x	9,59000 =	2,44545		
	B8ZAA000	kg	Imprimació antioxidant	0,204	x	17,52000 =	3,57408		
						Subtotal...	6,01953		6,01953
				COST DIRECTE					12,27200
				DESPESES INDIRECTES		15,00%			1,84080
				COST EXECUCIÓ MATERIAL					**14,11280**
P- 26	E898D240	m2	Pintat de parament vertical exterior de ciment, amb pintura plàstica amb acabat llis, amb una capa de fons, diluïda, i dues d'acabat	**Rend.: 1,000**					**7,13 €**
				Unitats		Preu €	Parcial		Import
	Mà d'obra:								
	A012D000	h	Oficial 1a pintor	0,100	/R x	29,00000 =	2,90000		
	A013D000	h	Ajudant pintor	0,010	/R x	25,75000 =	0,25750		
						Subtotal...	3,15750		3,15750
	Materials:								
	B89ZPE00	kg	Pintura plàstica, per a exteriors	0,5508	x	5,53000 =	3,04592		
						Subtotal...	3,04592		3,04592
				COST DIRECTE					6,20342
				DESPESES INDIRECTES		15,00%			0,93051
				COST EXECUCIÓ MATERIAL					**7,13393**
P- 27	E898J2A0	m2	Pintat de parament vertical de guix, amb pintura plàstica amb acabat llis, amb una capa segelladora i dues d'acabat	**Rend.: 1.000**					**6,25 €**
				Unitats		Preu €	Parcial		Import
	Mà d'obra:								
	A012D000	h	Oficial 1a pintor	0,100	/R x	29,00000 =	2,90000		
	A013D000	h	Ajudant pintor	0,010	/R x	25,75000 =	0,25750		
						Subtotal...	3,15750		3,15750
	Materials:								
	B89ZPD00	kg	Pintura plàstica, per a interiors	0,3978	x	3,83000 =	1,52357		
	B8ZA1000	kg	Segelladora	0,153	x	4,92000 =	0,75276		
						Subtotal...	2,27633		2,27633
				COST DIRECTE					5,43383
				DESPESES INDIRECTES		15,00%			0,81507
				COST EXECUCIÓ MATERIAL					**6,24890**

JUSTIFICACIÓ DE PREUS

PARTIDES D'OBRA

NÚM	CODI	UA	DESCRIPCIÓ						PREU
P- 28	E898KAC0	m2	Pintat de parament horitzontal de guix amb pintura amb baix contingut de disolvents, plàstica per a interiors , de color, amb una capa d'imprimació específica i dues capes d' acabat	**Rend.: 1.000**					9,89 €
				Unitats		Preu €	Parcial	Import	
	Mà d'obra:								
	A012D000	h	Oficial 1a pintor	0,125	/R x	29,00000 =	3,62500		
	A013D000	h	Ajudant pintor	0,015	/R x	25,75000 =	0,38625		
						Subtotal...	4,01125	4,01125	
	Materials:								
	B89ZQDC0	l	Pintura amb baix contingut de disolvents, plàstica per a interiors, de color	0,204	x	18,58000 =	3,79032		
	B8ZAJ0A0	l	Imprimació a base d'olis i resines vegetals	0,0602	x	12,32000 =	0,74166		
						Subtotal...	4,53198	4,53198	
				DESPESES AUXILIARS 1,50%				0,06017	
				COST DIRECTE				8,60340	
				DESPESES INDIRECTES 15,00%				1,29051	
				COST EXECUCIÓ MATERIAL				**9,89391**	
P- 29	E89BBBH0	m2	Pintat de reixa d'acer amb malla, amb esmalt sintètic, una capa d'imprimació antioxidant i dues capes d'acabat	**Rend.: 1.000**					21,12 €
				Unitats		Preu €	Parcial	Import	
	Mà d'obra:								
	A012D000	h	Oficial 1a pintor	0,390	/R x	29,00000 =	11,31000		
	A013D000	h	Ajudant pintor	0,050	/R x	25,75000 =	1,28750		
						Subtotal...	12,59750	12,59750	
	Materials:								
	B89ZB000	kg	Esmalt sintètic	0,255	x	15,62000 =	3,98310		
	B8ZAA000	kg	Imprimació antioxidant	0,102	x	17,52000 =	1,78704		
						Subtotal...	5,77014	5,77014	
				COST DIRECTE				18,36764	
				DESPESES INDIRECTES 15,00%				2,75515	
				COST EXECUCIÓ MATERIAL				**21,12279**	
P- 30	E8K414DU	m	Brancal de pedra-escopidor en dos peces longitudinals de 40-50 cm d'amplària, amb pedra natural calcària nacional amb una cara buixardada, preu alt, de 30 mm de gruixde morter de ciment blanc, buixardada, amb aresta viva a una vora, col·locada amb morter mixt 1:2:10	**Rend.: 1.000**					183,07 €
				Unitats		Preu €	Parcial	Import	
	Mà d'obra:								
	A0122000	h	Oficial 1a paleta	0,500	/R x	29,00000 =	14,50000		
	A0140000	h	Manobre	0,500	/R x	24,12000 =	12,06000		

JUSTIFICACIÓ DE PREUS

PARTIDES D'OBRA

NÚM	CODI	UA	DESCRIPCIÓ						PREU
						Subtotal...	26,56000		26,56000
	Materials:								
	B0G17B0D	m2	Pedra calcària nacional amb una cara buixardada, preu alt, de 30 mm de gruix amb forats per a fixacions i aresta viva a les quatre vores	1,200	x	108,50000 =	130,20000		
	D070A4D1	m3	Morter mixt de ciment pòrtland amb filler calcari CEM II/B-L, calç i sorra, amb 200 kg/m3 de ciment, amb una proporció en volum 1:2:10 i 2,5 N/mm2 de resistència a compressió, elaborat a l'obra	0,0128	x	189,97270 =	2,43165		
						Subtotal...	132,63165		132,63165
						COST DIRECTE			159,19165
						DESPESES INDIRECTES	15,00%		23,87875
						COST EXECUCIÓ MATERIAL			**183,07040**
P- 31	E8MAU00U	m2	Formació de contorn d'obertura (brancals i llinda) de mides de pas interior 120x213 cm, i de 105 cm de fons amb els perimetres acabats en ´´pipa´´, fet amb planxa corten de 4 mm i bastidor interior amb tubulars metàl.lics 50.35.3, amb dues portelles de fulla batents de 62x210 cmm, inclòs fixador de l`òxid de la planxa corten, col.locada,	**Rend.: 1.000**					**3.547,78 €**
				Unitats		Preu €	Parcial		Import
	Mà d'obra:								
	A012F000	h	Oficial 1a manyà	4,250	/R x	29,46000 =	125,20500		
	A013F000	h	Ajudant manyà	4,250	/R x	25,84000 =	109,82000		
						Subtotal...	235,02500		235,02500
	Materials:								
	B44ZU00U	u	Contorn d'obertura (brancals i llinda) de mides de pas interior 120x213 cm, i de 105 cm de fons amb els perimetres acabats en ´´pipa´´, fet amb planxa corten de 4 mm i bastidor interior amb tubulars metàl.lics 50.35.3, amb dues portelles de fulla batents de 62x210 cmm, inclòs fixador de l`òxid de la planxa corten.	1,000	x	2.850,00000 =	2.850,00000		
						Subtotal...	2.850,00000		2.850,00000
						COST DIRECTE			3.085,02500
						DESPESES INDIRECTES	15,00%		462,75375
						COST EXECUCIÓ MATERIAL			**3.547,77875**
P- 32	E8Z2144F	m2	Enllatat de fusta de pi, en parament vertical, amb llates de 80x40 mm, col·locades cada 40 cm i fixades amb fixacions mecàniques	**Rend.: 1.000**					**11,45 €**
				Unitats		Preu €	Parcial		Import
	Mà d'obra:								
	A0127000	h	Oficial 1a col·locador	0,100	/R x	29,00000 =	2,90000		
	A0137000	h	Ajudant col·locador	0,050	/R x	25,75000 =	1,28750		
						Subtotal...	4,18750		4,18750

JUSTIFICACIÓ DE PREUS

PARTIDES D'OBRA

NÚM	CODI	UA	DESCRIPCIÓ						PREU
	Materials:								
	B0A61600	u	Tac de niló de 6 a 8 mm de diàmetre, amb vis	12,000	x	0,19000 =	2,28000		
	B0D31000	m3	Llata de fusta de pi	0,011	x	317,54000 =	3,49294		
						Subtotal...	5,77294		5,77294
				COST DIRECTE					9,96044
				DESPESES INDIRECTES		15,00%			1,49407
				COST EXECUCIÓ MATERIAL					**11,45451**
P- 33	E9234B91	m2	Subbase de grava de pedrera de pedra calcària de 15 cm de gruix i, grandària màxima de 50 a 70 mm, amb estesa i piconatge del material	**Rend.: 1,000**					**10,38 €**
				Unitats		Preu €	Parcial		Import
	Mà d'obra:								
	A0140000	h	Manobre	0,050	/R x	24,12000 =	1,20600		
	A0150000	h	Manobre especialista	0,100	/R x	25,05000 =	2,50500		
						Subtotal...	3,71100		3,71100
	Maquinària:								
	C133A030	h	Compactador duplex manual de 700 kg	0,050	/R x	8,73000 =	0,43650		
						Subtotal...	0,43650		0,43650
	Materials:								
	B0331300	t	Grava de pedrera de pedra calcària, de 50 a 70 mm	0,2678	x	18,21000 =	4,87664		
						Subtotal...	4,87664		4,87664
				COST DIRECTE					9,02414
				DESPESES INDIRECTES		15,00%			1,35362
				COST EXECUCIÓ MATERIAL					**10,37776**
P- 34	E9361550	m2	Solera de formigó HM-20/P/20/I, de consistència plàstica i grandària màxima del granulat 20 mm, de gruix 5 cm, abocat des de camió	**Rend.: 1,000**					**12,40 €**
				Unitats		Preu €	Parcial		Import
	Mà d'obra:								
	A0122000	h	Oficial 1a paleta	0,090	/R x	29,00000 =	2,61000		
	A0140000	h	Manobre	0,180	/R x	24,12000 =	4,34160		
						Subtotal...	6,95160		6,95160
	Materials:								
	B064300C	m3	Formigó HM-20/P / 20 / I de consistència plàstica, grandària màxima del granulat 20 mm, amb >= 200 kg/m3 de ciment, apte per a classe d'exposició I	0,0515	x	72,28000 =	3,72242		
						Subtotal...	3,72242		3,72242

JUSTIFICACIÓ DE PREUS

PARTIDES D'OBRA

NÚM	CODI	UA	DESCRIPCIÓ					PREU
				DESPESES AUXILIARS 1,50%				0,10427
				COST DIRECTE				10,77829
				DESPESES INDIRECTES 15,00%				1,61674
				COST EXECUCIÓ MATERIAL				**12,39504**
P- 35	E9361560	m2	Solera de formigó HM-20/P/20/I, de consistència plàstica i grandària màxima del granulat 20 mm, de gruix 10 cm, abocat des de camió	**Rend.: 1.000**				**17,44 €**
				Unitats	Preu €	Parcial	Import	
	Mà d'obra:							
	A0122000	h	Oficial 1a paleta	0,100 /R x	29,00000 =	2,90000		
	A0140000	h	Manobre	0,200 /R x	24,12000 =	4,82400		
					Subtotal...	7,72400	7,72400	
	Materials:							
	B064300C	m3	Formigó HM-20/P / 20 / I de consistència plàstica, grandària màxima del granulat 20 mm, amb >= 200 kg/m3 de ciment, apte per a classe d'exposició I	0,103 x	72,28000 =	7,44484		
					Subtotal...	7,44484	7,44484	
				COST DIRECTE				15,16884
				DESPESES INDIRECTES 15,00%				2,27533
				COST EXECUCIÓ MATERIAL				**17,44417**
P- 36	E93617B6	m2	Solera de formigó HA-25/P/20/IIa, de consistència plàstica i grandària màxima del granulat 20 mm amb additiu hidròfug, de gruix 15 cm, abocat des de camió	**Rend.: 1.000**				**25,06 €**
				Unitats	Preu €	Parcial	Import	
	Mà d'obra:							
	A0122000	h	Oficial 1a paleta	0,110 /R x	29,00000 =	3,19000		
	A0140000	h	Manobre	0,240 /R x	24,12000 =	5,78880		
					Subtotal...	8,97880	8,97880	
	Materials:							
	B065960K	m3	Formigó HA-25/P / 20 / IIa de consistència plàstica, grandària màxima del granulat 20 mm, amb >= 275 kg/m3 de ciment, additiu hidròfug, apte per a classe d'exposició IIa	0,1545 x	82,91000 =	12,80960		
					Subtotal...	12,80960	12,80960	
				COST DIRECTE				21,78840
				DESPESES INDIRECTES 15,00%				3,26826
				COST EXECUCIÓ MATERIAL				**25,05666**

JUSTIFICACIÓ DE PREUS

PARTIDES D'OBRA

NÚM	CODI	UA	DESCRIPCIÓ					PREU
P- 37	E936186U	m2	Solera de formigó HA-25/B/20/IIa, de consistència tova i grandària màxima del granulat 12 mm, de gruix 6 cm, abocat amb cubilot	**Rend.: 1.000**				12,56 €
				Unitats	Preu €	Parcial	Import	
	Mà d'obra:							
	A0122000	h	Oficial 1a paleta	0,075 /R x	29,00000 =	2,17500		
	A0140000	h	Manobre	0,150 /R x	24,12000 =	3,61800		
					Subtotal...	5,79300	5,79300	
	Materials:							
	B065760B	m3	Formigó HA-25/B / 10 / IIa de consistència tova, grandària màxima del granulat 10 mm, amb >= 275 kg/m3 de ciment, apte per a classe d'exposició IIa	0,062 x	82,70000 =	5,12740		
					Subtotal...	5,12740	5,12740	
				COST DIRECTE			10,92040	
				DESPESES INDIRECTES 15,00%			1,63806	
				COST EXECUCIÓ MATERIAL			**12,55846**	
P- 38	E9E1521G	m2	Paviment de panot per a vorera gris de 25x25x2,5 cm, classe 1a, preu alt, sobre suport de 3 cm de sorra, col·locat a truc de maceta amb morter mixt 1:2:10 i beurada de ciment pòrtland	**Rend.: 1.000**				44,06 €
				Unitats	Preu €	Parcial	Import	
	Mà d'obra:							
	A0122000	h	Oficial 1a paleta	0,480 /R x	29,00000 =	13,92000		
	A0140000	h	Manobre	0,360 /R x	24,12000 =	8,68320		
					Subtotal...	22,60320	22,60320	
	Materials:							
	B0111000	m3	Aigua	0,001 x	1,73000 =	0,00173		
	B0310500	t	Sorra de pedrera de 0 a 3,5 mm	0,0449 x	19,12000 =	0,85849		
	B0512401	t	Ciment pòrtland amb filler calcari CEM II/B-L 32,5 R segons UNE-EN 197-1, en sacs	0,0031 x	119,89000 =	0,37166		
	B9E15200	m2	Panot gris de 25x25x2,5 cm, classe 1a, preu alt	1,020 x	8,33000 =	8,49660		
	D070A4D1	m3	Morter mixt de ciment pòrtland amb filler calcari CEM II/B-L, calç i sorra, amb 200 kg/m3 de ciment, amb una proporció en volum 1:2:10 i 2,5 N/mm2 de resistència a compressió, elaborat a l'obra	0,0315 x	189,97270 =	5,98414		
					Subtotal...	15,71262	15,71262	
				COST DIRECTE			38,31582	
				DESPESES INDIRECTES 15,00%			5,74737	
				COST EXECUCIÓ MATERIAL			**44,06319**	

JUSTIFICACIÓ DE PREUS

PARTIDES D'OBRA

NÚM	CODI	UA	DESCRIPCIÓ					PREU
P- 39	E9G2MACO	u	Replenat de tapa de registre d'arqueta d'alumini fos de 50x50 cm,amb maó ceràmic manual 20x20x2,5 cm., procedents de l'aplec del material, col·locada amb adhesiu per a rajola ceràmica C1 E (UNE-EN 12004) i rejuntat amb beurada CG1 (UNE-EN 13888) i prèvia aplicació de pont d'unió amb adhesiu de resines epoxi sense dissolvents	**Rend.: 1.000**				14,33 €
				Unitats		Preu €	Parcial	Import
	Mà d'obra:							
	A0121000	h	Oficial 1a	0,060	/R x	29,00000 =	1,74000	
	A0150000	h	Manobre especialista	0,030	/R x	25,05000 =	0,75150	
						Subtotal...	2,49150	2,49150
	Materials:							
	B05A2103	kg	Material per a rejuntat de rajoles ceràmiques CG1 segons norma UNE-EN 13888, de color	0,356	x	0,38000 =	0,13528	
	B0711013	kg	Adhesiu cimentós tipus C1 E segons norma UNE-EN 12004	1,750	x	0,43000 =	0,75250	
	B0907100	kg	Adhesiu de resines epoxi sense dissolvents, de dos components, per a ús estructural	0,500	x	18,16000 =	9,08000	
						Subtotal...	9,96778	9,96778
				COST DIRECTE				12,45928
				DESPESES INDIRECTES		15,00%		1,86889
				COST EXECUCIÓ MATERIAL				**14,32817**
P- 40	E9VZ19AK	m	Formació d'esglaó amb totxana de 290x140x100 mm, col·locada i arrebossada amb morter mixt 1:2:10	**Rend.: 1.000**				31,53 €
				Unitats		Preu €	Parcial	Import
	Mà d'obra:							
	A0122000	h	Oficial 1a paleta	0,550	/R x	29,00000 =	15,95000	
	A0140000	h	Manobre	0,275	/R x	24,12000 =	6,63300	
						Subtotal...	22,58300	22,58300
	Materials:							
	B0FA12A0	u	Totxana de 290x140x100 mm, categoria I, LD, segons la norma UNE-EN 771-1	10,0002	x	0,21000 =	2,10004	
	D070A4D1	m3	Morter mixt de ciment pòrtland amb filler calcari CEM II/B-L, calç i sorra, amb 200 kg/m3 de ciment, amb una proporció en volum 1:2:10 i 2,5 N/mm2 de resistència a compressió, elaborat a l'obra	0,0126	x	189,97270 =	2,39366	
						Subtotal...	4,49370	4,49370
				DESPESES AUXILIARS		1,50%		0,33875
				COST DIRECTE				27,41545
				DESPESES INDIRECTES		15,00%		4,11232
				COST EXECUCIÓ MATERIAL				**31,52776**

JUSTIFICACIÓ DE PREUS

PARTIDES D'OBRA

NÚM	CODI	UA	DESCRIPCIÓ						PREU
P- 41	E9Z4AB16	m2	Armadura per lloses de formigó AP500 T amb malla electrosoldada de barres corrugades d'acer ME 30x15 cm D:6-6 mm 6x2,2 m B500T UNE-EN 10080	**Rend.: 1.000**					4,07 €
				Unitats		Preu €	Parcial		Import
	Mà d'obra:								
	A0124000	h	Oficial 1a ferrallista	0,022	/R x	29,00000 =	0,63800		
	A0134000	h	Ajudant ferrallista	0,022	/R x	25,75000 =	0,56650		
						Subtotal...	1,20450		1,20450
	Materials:								
	B0A14200	kg	Filferro recuit de diàmetre 1,3 mm	0,0184	x	1,51000 =	0,02778		
	B0B341C4	m2	Malla electrosoldada de barres corrugades d'acer ME 30x15 cm D:6-6 mm 6x2,2 m B500T UNE-EN 10080	1,200	x	1,91000 =	2,29200		
						Subtotal...	2,31978		2,31978
				DESPESES AUXILIARS				1,50%	0,01807
				COST DIRECTE					3,54235
				DESPESES INDIRECTES				15,00%	0,53135
				COST EXECUCIÓ MATERIAL					**4,07370**
P- 42	E9Z4XA18	m2	Malla electrosoldada de barres corrugades d'acer, elaborada a l'obra i manipulada a taller ME 15 x 15 D: 8 - 8 B 500 T 6 x 2,2, segons UNE 36092, per a l'armadura de lloses de formigó	**Rend.: 1.000**					6,66 €
				Unitats		Preu €	Parcial		Import
	Mà d'obra:								
	A0124000	h	Oficial 1a ferrallista	0,030	/R x	29,00000 =	0,87000		
	A0134000	h	Ajudant ferrallista	0,030	/R x	25,75000 =	0,77250		
						Subtotal...	1,64250		1,64250
	Materials:								
	B0A14200	kg	Filferro recuit de diàmetre 1,3 mm	0,0204	x	1,51000 =	0,03080		
	B0B313A	m2	Malla electrosoldada de barres corrugades d'acer ME 15x15 cm, D:8-8 mm, B 500 T, 6x2,2 m, segons UNE 36092	1,200	x	3,43000 =	4,11600		
						Subtotal...	4,14680		4,14680
				COST DIRECTE					5,78930
				DESPESES INDIRECTES				15,00%	0,86840
				COST EXECUCIÓ MATERIAL					**6,65769**

JUSTIFICACIÓ DE PREUS

PARTIDES D'OBRA

NÚM	CODI	UA	DESCRIPCIÓ					PREU
P- 43	EA14E5EU	u	Porta batent de dos fuls amb bastidor format per perfils de carpinteria metàl.lica ref. 5858 de mides exteriors 120x58 cm, i dues fulles amb bastidor metàl.lic construït amb perfils de carpinteria metàl.lica ref. 5778 / 5483 / i tub intermig 100.50.2, revestir per la cara exterior amb tables de fusta iroko 8,5x120 cm vernissat a l'aigüa, i barra antipànic tipus push. Inclou la perfileria metàl.lica pintada amb una capa de imprimació antioxidant i dues capes d'esmalt sintètic, col.locada	**Rend.: 1.000**				**1.970,24 €**
				Unitats		Preu €	Parcial	Import
	Mà d'obra:							
	A012F000	h	Oficial 1a manyà	2,500	/R x	29,46000 =	73,65000	
	A013F000	h	Ajudant manyà	2,500	/R x	25,84000 =	64,60000	
						Subtotal...	138,25000	138,25000
	Materials:							
	BA14E5EU	u	Porta batent de dos fuls amb bastidor format per perfils de carpinteria metàl.lica ref. 5858 de mides exteriors 120x58 cm, i dues fulles amb bastidor metàl.lic construït amb perfils de carpinteria metàl.lica ref. 5778 / 5483 / i tub intermig 100.50.2, revestir per la cara exterior amb tables de fusta iroko 8,5x120 cm vernissat a l'aigüa, i barra antipànic tipus push. Inclou la perfileria metàl.lica pintada amb una capa de imprimació antioxidant i dues capes d'esmalt sintètic.	1,000	x	1.575,00000 =	1.575,00000	
						Subtotal...	1.575,00000	1.575,00000
				COST DIRECTE				1.713,25000
				DESPESES INDIRECTES		15,00%		256,98750
				COST EXECUCIÓ MATERIAL				**1.970,23750**
P- 44	EA14E7F1	u	Subministrament i col.locació de finestra F.1 de dues fulles batents de forma circular per un forat d'obra diàmetre 65 cm, de fusta laminada, perfileria europea aire-12, amb doble junta de goma, ferratges GU-BKS, maneta Hoppe Atlanta Secustick, tenyit per immersió Fow-Coating i envernissat amb vernís a l'aigua Sayerlack. Inclou barretes històriques superposades de 3 cm i intercalat per simular vidres individuals. Tot segons norma UNE EN- 14351:2006. Permeabilitat a l'aire UNE EN- 12207:2000:Classe 4, estanqueïtat a l'aigua segons UNE EN- 122081:2000:Classe 9A, i resistència a la càrrega del vent segons UNE EN- 12211:2000:Classe C5.	**Rend.: 1.000**				**1.175,23 €**
				Unitats		Preu €	Parcial	Import
	Mà d'obra:							
	A0122000	h	Oficial 1a paleta	0,150	/R x	29,00000 =	4,35000	
	A012A000	h	Oficial 1a fuster	0,500	/R x	29,53000 =	14,76500	
	A013A000	h	Ajudant fuster	0,250	/R x	25,95000 =	6,48750	
	A0140000	h	Manobre	0,300	/R x	24,12000 =	7,23600	
						Subtotal...	32,83850	32,83850
	Materials:							

JUSTIFICACIÓ DE PREUS

PARTIDES D'OBRA

NÚM	CODI	UA	DESCRIPCIÓ						PREU
	B7J50010	dm3	Massilla per a segellats, d'aplicació amb pistola, de base silicona neutra monocomponent	0,040	x	19,34000 =	0,77360		
	B7J50090	dm3	Massilla per a segellats, d'aplicació amb pistola, de base poliuretà monocomponent	0,100	x	14,26000 =	1,42600		
	BA14E7F1	u	Finestra F.1 de dues fulles batents de forma circular per un forat d'obra diàmetre 65-70 cm, de fusta laminada, perfileria europea aire-12, amb doble junta de goma, ferratges GU-BKS, maneta Hoppe Atlanta Secustick, tenyit per immersió Fow-Coating i envernissat amb vernís a l'aigua Sayerlack. Inclou barretes històriques superposades de 3 cm i intercalat per simular vidres individuals. Tot segons norma UNE EN- 14351:2006. Permeabilitat a l'aire UNE EN-12207:2000:Classe 4, estanqueïtat a l'aigua segons UNE EN- 122081:2000:Classe 9A, i resistència a la càrrega del vent segons UNE EN- 12211:2000:Classe C5.	1,000	x	985,00000 =	985,00000		
	D070A4D1	m3	Morter mixt de ciment pòrtland amb filler calcari CEM II/B-L, calç i sorra, amb 200 kg/m3 de ciment, amb una proporció en volum 1:2:10 i 2,5 N/mm2 de resistència a compressió, elaborat a l'obra	0,010	x	189,97270 =	1,89973		
						Subtotal...	989,09933	989,09933	
						COST DIRECTE		1.021,93783	
						DESPESES INDIRECTES 15,00%		153,29067	
						COST EXECUCIÓ MATERIAL		**1.175,22850**	
P- 45	EC151701	m2	Vidre laminar de seguretat de dues llunes, amb acabat de lluna incolora, de 3+3 mm de gruix, amb 1 butiral transparent, col·locat amb llistó de vidre sobre fusta, acer o alumini	**Rend.: 1.000**					96,85 €
				Unitats		Preu €	Parcial	Import	
	Mà d'obra:								
	A012E000	h	Oficial 1a vidrier	0,450	/R x	29,70000 =	13,36500		
						Subtotal...	13,36500	13,36500	
	Materials:								
	BC151701	m2	Vidre laminar de seguretat de dues llunes, amb acabat de lluna incolora, de 3+3 mm de gruix, amb 1 butiral transparent	1,000	x	70,65000 =	70,65000		
						Subtotal...	70,65000	70,65000	
						DESPESES AUXILIARS 1,50%		0,20048	
						COST DIRECTE		84,21548	
						DESPESES INDIRECTES 15,00%		12,63232	
						COST EXECUCIÓ MATERIAL		**96,84780**	
P- 46	EC1K150U	u	Mirall de lluna incolora de 5 mm de gruix, circular de 45 cm de diàmetre, amb els cantells politsi trassera de tauler, col·locat fixat mecànicament sobre el parament	**Rend.: 1.000**					131,80 €
				Unitats		Preu €	Parcial	Import	
	Mà d'obra:								
	A012E000	h	Oficial 1a vidrier	1,000	/R x	29,70000 =	29,70000		
						Subtotal...	29,70000	29,70000	

JUSTIFICACIÓ DE PREUS

PARTIDES D'OBRA

NÚM	CODI	UA	DESCRIPCIÓ						PREU
	Materials:								
	B0A61500	u	Tac de niló de 5 mm de diàmetre, com a màxim, amb vis	4,400	x	0,11000 =	0,48400		
	B0A81010	cu	Grapa metàl·lica per a fixar miralls	0,040	x	173,16000 =	6,92640		
	BC1K150U	u	Mirall de lluna incolora de 5 mm de gruix, circular de 45 cm de diàmetre, amb els cantells politsi trassera de tauler	1,000	x	77,50000 =	77,50000		
						Subtotal...	84,91040		84,91040
				COST DIRECTE					114,61040
				DESPESES INDIRECTES		15,00%			17,19156
				COST EXECUCIÓ MATERIAL					**131,80196**
P- 47	ED111B31	m	Desguàs d'aparell sanitari amb tub de PVC-U de paret massissa, àrea d'aplicació B segons norma UNE-EN 1329-1, de DN 50 mm, fins a baixant, caixa o claveguéró	**Rend.: 1.000**					**22,37 €**
				Unitats		Preu €	Parcial		Import
	Mà d'obra:								
	A012J000	h	Oficial 1a lampista	0,360	/R x	29,98000 =	10,79280		
	A013J000	h	Ajudant lampista	0,180	/R x	25,71000 =	4,62780		
						Subtotal...	15,42060		15,42060
	Materials:								
	BD13139B	m	Tub de PVC-U de paret massissa, àrea d'aplicació B segons norma UNE-EN 1329-1, de DN 50 mm i de llargària 5 m, classe de reacció al foc B-s1, d0 segons norma UNE-EN 13501-1, per a encolar	1,250	x	2,07000 =	2,58750		
	BDW3B300	u	Accessori genèric per a tub de PVC de D=50 mm	1,000	x	1,42000 =	1,42000		
	BDY3B300	u	Element de muntatge per a tub de PVC de D=50 mm	1,000	x	0,02000 =	0,02000		
						Subtotal...	4,02750		4,02750
				COST DIRECTE					19,44810
				DESPESES INDIRECTES		15,00%			2,91722
				COST EXECUCIÓ MATERIAL					**22,36532**
P- 48	ED111B71	m	Desguàs d'aparell sanitari amb tub de PVC-U de paret massissa, àrea d'aplicació B segons norma UNE-EN 1329-1, de DN 110 mm, fins a baixant, caixa o claveguéró	**Rend.: 1.000**					**32,75 €**
				Unitats		Preu €	Parcial		Import
	Mà d'obra:								
	A012J000	h	Oficial 1a lampista	0,360	/R x	29,98000 =	10,79280		
	A013J000	h	Ajudant lampista	0,180	/R x	25,71000 =	4,62780		
						Subtotal...	15,42060		15,42060
	Materials:								
	BD13179B	m	Tub de PVC-U de paret massissa, àrea d'aplicació B segons norma UNE-EN 1329-1, de DN 110 mm i de llargària 5 m, classe de reacció al foc B-s1, d0 segons norma UNE-EN 13501-1, per a encolar	1,250	x	5,08000 =	6,35000		

JUSTIFICACIÓ DE PREUS

PARTIDES D'OBRA

NÚM	CODI	UA	DESCRIPCIÓ						PREU
	BDW3B700	u	Accessori genèric per a tub de PVC de D=110 mm	1,000	x	6,61000 =	6,61000		
	BDY3B700	u	Element de muntatge per a tub de PVC de D=110 mm	1,000	x	0,10000 =	0,10000		
						Subtotal...	13,06000	13,06000	
				COST DIRECTE					28,48060
				DESPESES INDIRECTES		15,00%			4,27209
				COST EXECUCIÓ MATERIAL					**32,75269**
P- 49	ED31MAC1	u	Tapa de registre estanca replenable model SENCILLO d'alumini fos de 50x50 cm. ref. 12050, amb junta d'estanqueïtat d'EPM de d. 8 mm, cargols allen d'acer inox mètrica 10, de la casa MACO, resistència de 15Kn, col.locada	**Rend.: 1,000**					**371,05 €**
				Unitats		Preu €	Parcial		Import
	Mà d'obra:								
	A0122000	h	Oficial 1a paleta	0,150	/R x	29,00000 =	4,35000		
	A0140000	h	Manobre	0,100	/R x	24,12000 =	2,41200		
						Subtotal...	6,76200	6,76200	
	Materials:								
	BD31MAC1	u	Tapa de registre estanca rellenable model SENCILLO d'alumini fos de 50x50 cm. ref. 12050, amb junta d'estanqueïtat d'EPM de d. 8 mm, cargols allen d'acer inox metrica 10, de la casa MACO, resistencia de 15Kn,	1,000	x	315,70000 =	315,70000		
	D070A4D1	m3	Morter mixt de ciment pòrtland amb filler calcari CEM II/B-L, calç i sorra, amb 200 kg/m3 de ciment, amb una proporció en volum 1:2:10 i 2,5 N/mm2 de resistència a compressió, elaborat a l'obra	0,001	x	189,97270 =	0,18997		
						Subtotal...	315,88997	315,88997	
				COST DIRECTE					322,65197
				DESPESES INDIRECTES		15,00%			48,39780
				COST EXECUCIÓ MATERIAL					**371,04977**
P- 50	ED35135X	u	Pericó de pas, de 45x45x40 cm de mides interiors, amb paret de 15 cm de gruix de maó calat de 290x140x100 mm, arrebossada i lliscada per dins amb morter 1:2:10, sobre solera de formigó en massa de 10 cm	**Rend.: 1,000**					**127,70 €**
				Unitats		Preu €	Parcial		Import
	Mà d'obra:								
	A0122000	h	Oficial 1a paleta	2,200	/R x	29,00000 =	63,80000		
	A0140000	h	Manobre	1,100	/R x	24,12000 =	26,53200		
						Subtotal...	90,33200	90,33200	
	Materials:								
	B0111000	m3	Aigua	0,001	x	1,73000 =	0,00173		

JUSTIFICACIÓ DE PREUS

PARTIDES D'OBRA

NÚM	CODI	UA	DESCRIPCIÓ						PREU
	B0512401	t	Ciment pòrtland amb filler calcari CEM II/B-L 32,5 R segons UNE-EN 197-1, en sacs	0,003	x	119,89000 =	0,35967		
	B064300C	m3	Formigó HM-20/P / 20 / I de consistència plàstica, grandària màxima del granulat 20 mm, amb >= 200 kg/m3 de ciment, apte per a classe d'exposició I	0,0588	x	72,28000 =	4,25006		
	B0F1D2A1	u	Maó calat, de 290x140x100 mm, per a revestir, categoria I, HD, segons la norma UNE-EN 771-1	31,990	x	0,21000 =	6,71790		
	D070A4D1	m3	Morter mixt de ciment pòrtland amb filler calcari CEM II/B-L, calç i sorra, amb 200 kg/m3 de ciment, amb una proporció en volum 1:2:10 i 2,5 N/mm2 de resistència a compressió, elaborat a l'obra	0,0494	x	189,97270 =	9,38465		
						Subtotal...	20,71401		20,71401
				COST DIRECTE					111,04601
				DESPESES INDIRECTES		15,00%			16,65690
				COST EXECUCIÓ MATERIAL					**127,70291**
P- 51	EF42257C	m	Tub d'acer inoxidable 1.4307 (AISI 304L) amb soldadura longitudinal, de 22 mm de diàmetre exterior i 0,7 mm de gruix de paret, sèrie 1 segons UNE-EN 10312, unió a pressió, amb grau de dificultat alt i col·locat superficialment	**Rend.: 1.000**					**14,98 €**
				Unitats		Preu €	Parcial		Import
	Mà d'obra:								
	A012M000	h	Oficial 1a muntador	0,128	/R x	29,98000 =	3,83744		
	A013M000	h	Ajudant muntador	0,128	/R x	25,75000 =	3,29600		
						Subtotal...	7,13344		7,13344
	Materials:								
	B0A7A500	u	Abraçadora d'acer inoxidable, unió amb encaix, de 22 mm de diàmetre interior	0,560	x	0,64000 =	0,35840		
	BF422570	m	Tub d'acer inoxidable 1.4307 (AISI 304L) amb soldadura longitudinal, de 22 mm de diàmetre exterior i de 0,7 mm de gruix de paret, sèrie 1 segons UNE-EN 10312	1,020	x	2,26000 =	2,30520		
	BFW41A10	u	Accessori per a tubs d'acer inoxidable, de 22 mm de diàmetre, per a unió a pressió	0,450	x	6,94000 =	3,12300		
						Subtotal...	5,78660		5,78660
				DESPESES AUXILIARS		1,50%			0,10700
				COST DIRECTE					13,02704
				DESPESES INDIRECTES		15,00%			1,95406
				COST EXECUCIÓ MATERIAL					**14,98110**
P- 52	EF42268C	m	Tub d'acer inoxidable 1.4307 (AISI 304L) amb soldadura longitudinal, de 28 mm de diàmetre exterior i 0,8 mm de gruix de paret, sèrie 1 segons UNE-EN 10312, unió a pressió, amb grau de dificultat alt i col·locat superficialment	**Rend.: 1.000**					**17,65 €**
				Unitats		Preu €	Parcial		Import
	Mà d'obra:								
	A012M000	h	Oficial 1a muntador	0,140	/R x	29,98000 =	4,19720		

JUSTIFICACIÓ DE PREUS

PARTIDES D'OBRA

NÚM	CODI	UA	DESCRIPCIÓ						PREU
	A013M000	h	Ajudant muntador	0,140	/R x	25,75000 =	3,60500		
						Subtotal...	7,80220		7,80220
	Materials:								
	B0A7A600	u	Abraçadora d'acer inoxidable, unió amb encaix, de 28 mm de diàmetre interior	0,450	x	0,99000 =	0,44550		
	BF422680	m	Tub d'acer inoxidable 1.4307 (AISI 304L) amb soldadura longitudinal, de 28 mm de diàmetre exterior i de 0,8 mm de gruix de paret, sèrie 1 segons UNE-EN 10312	1,020	x	3,08000 =	3,14160		
	BFW41C10	u	Accessori per a tubs d'acer inoxidable, de 28 mm de diàmetre, per a unió a pressió	0,450	x	8,54000 =	3,84300		
						Subtotal...	7,43010		7,43010
				DESPESES AUXILIARS		1,50%			0,11703
				COST DIRECTE					15,34933
				DESPESES INDIRECTES		15,00%			2,30240
				COST EXECUCIÓ MATERIAL					**17,65173**
P- 53	EF4227AC	m	Tub d'acer inoxidable 1.4307 (AISI 304L) amb soldadura longitudinal, de 35 mm de diàmetre exterior i 1 mm de gruix de paret, sèrie 1 segons UNE-EN 10312, unió a pressió, amb grau de dificultat alt i col·locat superficialment	**Rend.: 1.000**					**23,50 €**
				Unitats		Preu €	Parcial		Import
	Mà d'obra:								
	A012M000	h	Oficial 1a muntador	0,155	/R x	29,98000 =	4,64690		
	A013M000	h	Ajudant muntador	0,155	/R x	25,75000 =	3,99125		
						Subtotal...	8,63815		8,63815
	Materials:								
	B0A7A700	u	Abraçadora d'acer inoxidable, unió amb encaix, de 35 mm de diàmetre interior	0,450	x	1,60000 =	0,72000		
	BF4227A0	m	Tub d'acer inoxidable 1.4307 (AISI 304L) amb soldadura longitudinal, de 35 mm de diàmetre exterior i d'1 mm de gruix de paret, sèrie 1 segons UNE-EN 10312	1,020	x	4,56000 =	4,65120		
	BFW41E10	u	Accessori per a tubs d'acer inoxidable, de 35 mm de diàmetre, per a unió a pressió	0,450	x	14,27000 =	6,42150		
						Subtotal...	11,79270		11,79270
				COST DIRECTE					20,43085
				DESPESES INDIRECTES		15,00%			3,06463
				COST EXECUCIÓ MATERIAL					**23,49548**
P- 54	EF4229CC	m	Tub d'acer inoxidable 1.4307 (AISI 304L) amb soldadura longitudinal, de 54 mm de diàmetre exterior i 1,2 mm de gruix de paret, sèrie 1 segons UNE-EN 10312, unió a pressió, amb grau de dificultat alt i col·locat superficialment	**Rend.: 1.000**					**38,93 €**
				Unitats		Preu €	Parcial		Import
	Mà d'obra:								
	A012M000	h	Oficial 1a muntador	0,195	/R x	29,98000 =	5,84610		

JUSTIFICACIÓ DE PREUS

PARTIDES D'OBRA

NÚM	CODI	UA	DESCRIPCIÓ						PREU
	A013M000	h	Ajudant muntador	0,195 /R	x	25,75000 =	5,02125		
						Subtotal...	10,86735		10,86735
	Materials:								
	B0A7B900	u	Abraçadora d'acer inoxidable, isofònica, de 54 mm de diàmetre interior	0,450	x	3,34000 =	1,50300		
	BF4229C0	m	Tub d'acer inoxidable 1.4307 (AISI 304L) amb soldadura longitudinal, de 54 mm de diàmetre exterior i d'1,2 mm de gruix de paret, sèrie 1 segons UNE-EN 10312	1,020	x	8,53000 =	8,70060		
	BFW41H10	u	Accessori per a tubs d'acer inoxidable, de 54 mm de diàmetre, per a unió a pressió	0,450	x	28,40000 =	12,78000		
						Subtotal...	22,98360		22,98360
				COST DIRECTE					33,85095
				DESPESES INDIRECTES		15,00%			5,07764
				COST EXECUCIÓ MATERIAL					**38,92859**
P- 55	EFB15655	m	Tub de polietilè de designació PE 100, de 25 mm de diàmetre nominal, de 16 bar de pressió nominal, sèrie SDR 11, UNE-EN 12201-2, connectat a pressió, amb grau de dificultat mitjà, utilitzant accessoris de plàstic i col·locat al fons de la rasa	**Rend.: 1.000**					**10,45 €**
				Unitats		Preu €	Parcial		Import
	Mà d'obra:								
	A012M000	h	Oficial 1a muntador	0,135 /R	x	29,98000 =	4,04730		
	A013M000	h	Ajudant muntador	0,135 /R	x	25,75000 =	3,47625		
						Subtotal...	7,52355		7,52355
	Materials:								
	BFB15600	m	Tub de polietilè de designació PE 100, de 25 mm de diàmetre nominal, de 16 bar de pressió nominal, sèrie SDR 11, segons la norma UNE-EN 12201-2	1,020	x	0,47000 =	0,47940		
	BFWB1505	u	Accessori per a tubs de polietilè de densitat alta, de 25 mm de diàmetre nominal exterior, de plàstic, per a connectar a pressió	0,300	x	3,55000 =	1,06500		
	BFYB1505	u	Part proporcional d'elements de muntatge per a tubs de polietilè de densitat alta, de 25 mm de diàmetre nominal exterior, per a connectar a pressió	1,000	x	0,02000 =	0,02000		
						Subtotal...	1,56440		1,56440
				COST DIRECTE					9,08795
				DESPESES INDIRECTES		15,00%			1,36319
				COST EXECUCIÓ MATERIAL					**10,45114**

JUSTIFICACIÓ DE PREUS

PARTIDES D'OBRA

NÚM	CODI	UA	DESCRIPCIÓ						PREU
P- 56	EFB17455	m	Tub de polietilè de designació PE 100, de 40 mm de diàmetre nominal, de 10 bar de pressió nominal, sèrie SDR 17, UNE-EN 12201-2, connectat a pressió, amb grau de dificultat mitjà, utilitzant accessoris de plàstic i col·locat al fons de la rasa	**Rend.: 1.000**					15,20 €
				Unitats		Preu €	Parcial		Import
	Mà d'obra:								
	A012M000	h	Oficial 1a muntador	0,180	/R x	29,98000 =	5,39640		
	A013M000	h	Ajudant muntador	0,180	/R x	25,75000 =	4,63500		
						Subtotal...	10,03140		10,03140
	Materials:								
	BFB17400	m	Tub de polietilè de designació PE 100, de 40 mm de diàmetre nominal, de 10 bar de pressió nominal, sèrie SDR 17, segons la norma UNE-EN 12201-2	1,020	x	0,82000 =	0,83640		
	BFWB1705	u	Accessori per a tubs de polietilè de densitat alta, de 40 mm de diàmetre nominal exterior, de plàstic, per a connectar a pressió	0,300	x	7,63000 =	2,28900		
	BFYB1705	u	Part proporcional d'elements de muntatge per a tubs de polietilè de densitat alta, de 40 mm de diàmetre nominal exterior, per a connectar a pressió	1,000	x	0,06000 =	0,06000		
						Subtotal...	3,18540		3,18540
				COST DIRECTE					13,21680
				DESPESES INDIRECTES		15,00%			1,98252
				COST EXECUCIÓ MATERIAL					**15,19932**
P- 57	EFB19425	m	Tub de polietilè de designació PE 100, de 63 mm de diàmetre nominal, de 10 bar de pressió nominal, sèrie SDR 17, UNE-EN 12201-2, soldat, amb grau de dificultat mitjà, utilitzant accessoris de plàstic i col·locat al fons de la rasa	**Rend.: 1.000**					22,43 €
				Unitats		Preu €	Parcial		Import
	Mà d'obra:								
	A012M000	h	Oficial 1a muntador	0,220	/R x	29,98000 =	6,59560		
	A013M000	h	Ajudant muntador	0,220	/R x	25,75000 =	5,66500		
						Subtotal...	12,26060		12,26060
	Materials:								
	BFB19400	m	Tub de polietilè de designació PE 100, de 63 mm de diàmetre nominal, de 10 bar de pressió nominal, sèrie SDR 17, segons la norma UNE-EN 12201-2	1,020	x	2,02000 =	2,06040		
	BFWB1942	u	Accessori per a tubs de polietilè de densitat alta, de 63 mm de diàmetre nominal exterior, de plàstic, 10 bar de pressió nominal, per a soldar	0,300	x	16,42000 =	4,92600		
	BFYB1942	u	Part proporcional d'elements de muntatge per a tubs de polietilè de densitat alta, de 63 mm de diàmetre nominal exterior, de 10 bar de pressió nominal, per a soldar	1,000	x	0,26000 =	0,26000		
						Subtotal...	7,24640		7,24640
				COST DIRECTE					19,50700
				DESPESES INDIRECTES		15,00%			2,92605

JUSTIFICACIÓ DE PREUS

PARTIDES D'OBRA

NÚM	CODI	UA	DESCRIPCIÓ					PREU
				COST EXECUCIÓ MATERIAL				**22,43305**
P- 58	EFB44S41	m	Tub de polietilè reticulat de 16 mm de diàmetre nominal exterior i 1,8 mm de gruix, de la sèrie 4 segons UNE-EN ISO 15875-2, connectat a pressió i col·locat superficialment	**Rend.: 1.000**				**5,66 €**
				Unitats	Preu €	Parcial	Import	
	Mà d'obra:							
	A012M000	h	Oficial 1a muntador	0,050 /R x	29,98000 =	1,49900		
	A013M000	h	Ajudant muntador	0,050 /R x	25,75000 =	1,28750		
					Subtotal...	2,78650	2,78650	
	Materials:							
	B0A75600	u	Abraçadora plàstica, de 16 mm de diàmetre interior	1,600 x	0,37000 =	0,59200		
	BFB44S41	m	Tub de polietilè reticulat de 16 mm de diàmetre nominal exterior i 1,8 mm de gruix, de la sèrie 4 segons UNE-EN ISO 15875-2	1,020 x	0,90000 =	0,91800		
	BFWB5305	u	Accessori per a tubs de polietilè reticulat, de 16 mm de diàmetre nominal exterior, metàl·lic, per a connectar a pressió	0,300 x	1,87000 =	0,56100		
	BFYB5305	u	Part proporcional d'elements de muntatge per a tubs de polietilè reticulat, de 16 mm de diàmetre nominal exterior, per a connectar a pressió	1,000 x	0,06000 =	0,06000		
					Subtotal...	2,13100	2,13100	
				COST DIRECTE				4,91750
				DESPESES INDIRECTES 15,00%				0,73763
				COST EXECUCIÓ MATERIAL				**5,65513**
P- 59	EFB46515	m	Tub de polietilè reticulat de 20 mm de diàmetre nominal exterior i 1,9 mm de gruix, amb barrera antioxigen , connectat a pressió i col·locat superficialment	**Rend.: 1.000**				**7,08 €**
				Unitats	Preu €	Parcial	Import	
	Mà d'obra:							
	A012M000	h	Oficial 1a muntador	0,055 /R x	29,98000 =	1,64890		
	A013M000	h	Ajudant muntador	0,055 /R x	25,75000 =	1,41625		
					Subtotal...	3,06515	3,06515	
	Materials:							
	B0A75800	u	Abraçadora plàstica, de 20 mm de diàmetre interior	1,450 x	0,40000 =	0,58000		
	BFB46515	m	Tub de polietilè reticulat de 20 mm de diàmetre nominal exterior i 1,9 mm de gruix, amb barrera antioxigen	1,020 x	1,57000 =	1,60140		
	BFWB5405	u	Accessori per a tubs de polietilè reticulat, de 20 mm de diàmetre nominal exterior, metàl·lic, per a connectar a pressió	0,300 x	2,82000 =	0,84600		
	BFYB5405	u	Part proporcional d'elements de muntatge per a tubs de polietilè reticulat, de 20 mm de diàmetre nominal exterior, per a connectar a pressió	1,000 x	0,06000 =	0,06000		
					Subtotal...	3,08740	3,08740	

JUSTIFICACIÓ DE PREUS

PARTIDES D'OBRA

NÚM	CODI	UA	DESCRIPCIÓ					PREU
				COST DIRECTE				6,15255
				DESPESES INDIRECTES 15,00%				0,92288
				COST EXECUCIÓ MATERIAL				**7,07543**
P- 60	EG1137DU	u	Caixa de distribució per urbanitzacions (CDU) de polièster reforçat amb fibra de vidre, de 400 A, segons esquema Endesa 6700038, bse de neutre seccionable tamany NH-2 400A, 6 bases NH-2 400A (tres amb gavinets de seccionament), 6 bases de fusibles tipu UTE 22x58 per dos sortides trifàsiques o fins a 4 monofàsiques, muntada superficialment	**Rend.: 1.000**				**407,71 €**
				Unitats		Preu €	Parcial	Import
	Mà d'obra:							
	A012H000	h	Oficial 1a electricista	1,000	/R x	29,98000 =	29,98000	
	A013H000	h	Ajudant electricista	1,000	/R x	25,71000 =	25,71000	
						Subtotal...	55,69000	55,69000
	Materials:							
	BG1137DU	u	Caixa de distribució per urbanitzacions (CDU) de polièster reforçat amb fibra de vidre, de 400 A, segons esquema Endesa 6700038, bse de neutre seccionable tamany NH-2 400A, 6 bases NH-2 400A (tres amb gavinets de seccionament), 6 bases de fusibles tipu UTE 22x58 per dos sortides trifàsiques o fins a 4 monofàsiques, per muntar superficialment	1,000	x	285,35000 =	285,35000	
	BGW11000	u	Part proporcional d'accessoris de caixa general de protecció	1,000	x	13,49000 =	13,49000	
						Subtotal...	298,84000	298,84000
				COST DIRECTE				354,53000
				DESPESES INDIRECTES 15,00%				53,17950
				COST EXECUCIÓ MATERIAL				**407,70950**
P- 61	EG14E622	u	Caixa per a quadre de distribució elèctrica, de cos de planxa d'acer acabat pintat al forn amb revestiment intern de material aïllant i porta metàl·lica opaca amb pany i clau de serreta, per a una intensitat màxima de 160 A, capacitat total de 48 mòduls (18 mm) repartits en 2 fileres de 24 mòduls cadascuna, aïllament elèctric classe II i grau de protecció IP41 i IK08, encastada	**Rend.: 1.000**				**343,39 €**
				Unitats		Preu €	Parcial	Import
	Mà d'obra:							
	A012H000	h	Oficial 1a electricista	0,250	/R x	29,98000 =	7,49500	
	A013H000	h	Ajudant electricista	0,250	/R x	25,71000 =	6,42750	
						Subtotal...	13,92250	13,92250
	Materials:							

JUSTIFICACIÓ DE PREUS

PARTIDES D'OBRA

NÚM	CODI	UA	DESCRIPCIÓ					PREU
	BG14E622	u	Caixa per a quadre de distribució elèctrica, de cos de planxa d'acer acabat pintat al forn amb revestiment intern de material aïllant i porta metàl·lica opaca amb pany i clau de serreta, per a una intensitat màxima de 160 A, capacitat total de 48 mòduls (18 mm) repartits en 2 fileres de 24 mòduls cadascuna, aïllament elèctric classe II i grau de protecció IP41 i IK08, per a encastar	1,000	x	284,68000 =	284,68000	
						Subtotal...	284,68000	284,68000
				COST DIRECTE				298,60250
				DESPESES INDIRECTES	15,00%			44,79038
				COST EXECUCIÓ MATERIAL				**343,39287**
P- 62	EG152412	u	Caixa de derivació quadrada de fosa d'alumini, de 90x90 mm, amb grau de protecció IP-40, muntada superficialment	**Rend.: 1,000**				**22,44 €**
				Unitats		Preu €	Parcial	Import
	Mà d'obra:							
	A012H000	h	Oficial 1a electricista	0,150	/R x	29,98000 =	4,49700	
	A013H000	h	Ajudant electricista	0,150	/R x	25,71000 =	3,85650	
						Subtotal...	8,35350	8,35350
	Materials:							
	BG152412	u	Caixa de derivació quadrada de fosa d'alumini, de 90x90 mm, amb grau de protecció IP-40 i per a muntar superficialment	1,000	x	10,67000 =	10,67000	
	BGW15000	u	Part proporcional d'accessoris de caixa de derivació quadrada	1,000	x	0,36000 =	0,36000	
						Subtotal...	11,03000	11,03000
				DESPESES AUXILIARS	1,50%			0,12530
				COST DIRECTE				19,50880
				DESPESES INDIRECTES	15,00%			2,92632
				COST EXECUCIÓ MATERIAL				**22,43512**
P- 63	EG1M122X	u	Caixa general de protecció i mesura CPM-MF4 de polièster reforçat, amb porta i finestreta, Ref. Endesa 6706522 de 517x536x227 mm, amb bases fusibles seccionables en càrrega 00, 160A, base de neutre seccionable, per a un comptador trifàsic, muntada superficialment	**Rend.: 1,000**				**189,84 €**
				Unitats		Preu €	Parcial	Import
	Mà d'obra:							
	A012H000	h	Oficial 1a electricista	1,000	/R x	29,98000 =	29,98000	
	A013H000	h	Ajudant electricista	1,000	/R x	25,71000 =	25,71000	
						Subtotal...	55,69000	55,69000
	Materials:							

JUSTIFICACIÓ DE PREUS

PARTIDES D'OBRA

NÚM	CODI	UA	DESCRIPCIÓ						PREU
	BG1M122X	u	Caixa general de protecció i mesura CPM-MF4 de polièster reforçat, amb porta i finestreta, Ref. Endesa 6706522 de 517x536x227 mm, amb bases fusibles seccionables en càrrega 00, 160A, base de neutre seccionable, per a un comptador trifàsic	1,000	x	106,00000 =	106,00000		
	BGW1M000	u	Part proporcional d'accessoris de caixa general de protecció i mesura	1,000	x	3,39000 =	3,39000		
						Subtotal...	109,39000	109,39000	
				COST DIRECTE				165,08000	
				DESPESES INDIRECTES		15,00%		24,76200	
				COST EXECUCIÓ MATERIAL				**189,84200**	
P- 64	EG22H711	m	Tub flexible corrugat de plàstic sense halògens, de 20 mm de diàmetre nominal, aïllant i no propagador de la flama, de baixa emissió de fums i sense emissió de gasos tòxics ni corrosius, resistència a l'impacte de 2 J, resistència a compressió de 320 N i una rigidesa dielèctrica de 2000 V, muntat encastat	**Rend.: 1.000**					**2,22 €**
				Unitats		Preu €	Parcial	Import	
	Mà d'obra:								
	A012H000	h	Oficial 1a electricista	0,016	/R x	29,98000 =	0,47968		
	A013H000	h	Ajudant electricista	0,020	/R x	25,71000 =	0,51420		
						Subtotal...	0,99388	0,99388	
	Materials:								
	BG22H710	m	Tub flexible corrugat de plàstic sense halògens, de 20 mm de diàmetre nominal, aïllant i no propagador de la flama, de baixa emissió de fums i sense emissió de gasos tòxics ni corrosius, resistència a l'impacte de 2 J, resistència a compressió de 320 N i una rigidesa dielèctrica de 2000 V	1,020	x	0,92000 =	0,93840		
						Subtotal...	0,93840	0,93840	
				COST DIRECTE				1,93228	
				DESPESES INDIRECTES		15,00%		0,28984	
				COST EXECUCIÓ MATERIAL				**2,22212**	
P- 65	EG22TD1K	m	Tub corbable corrugat de polietilè, de doble capa, llisa la interior i corrugada l'exterior, de 63 mm de diàmetre nominal, aïllant i no propagador de la flama, resistència a l'impacte de 20 J, resistència a compressió de 450 N, muntat com a canalització soterrada	**Rend.: 1,000**					**3,20 €**
				Unitats		Preu €	Parcial	Import	
	Mà d'obra:								
	A012H000	h	Oficial 1a electricista	0,025	/R x	29,98000 =	0,74950		
	A013H000	h	Ajudant electricista	0,020	/R x	25,71000 =	0,51420		
						Subtotal...	1,26370	1,26370	
	Materials:								

JUSTIFICACIÓ DE PREUS

PARTIDES D'OBRA

NÚM	CODI	UA	DESCRIPCIÓ					PREU
	BG22TD10	m	Tub corbable corrugat de polietilè, de doble capa, llisa la interior i corrugada l'exterior, de 63 mm de diàmetre nominal, aïllant i no propagador de la flama, resistència a l'impacte de 20 J, resistència a compressió de 450 N, per a canalitzacions soterrades	1,020	x	1,49000 =	1,51980	
						Subtotal...	1,51980	1,51980
				COST DIRECTE				2,78350
				DESPESES INDIRECTES	15,00%			0,41753
				COST EXECUCIÓ MATERIAL				**3,20103**
P- 66	EG22TP1K	m	Tub corbable corrugat de polietilè, de doble capa, llisa la interior i corrugada l'exterior, de 160 mm de diàmetre nominal, aïllant i no propagador de la flama, resistència a l'impacte de 40 J, resistència a compressió de 450 N, muntat com a canalització soterrada	**Rend.: 1.000**				**7,63 €**
				Unitats		Preu €	Parcial	Import
	Mà d'obra:							
	A012H000	h	Oficial 1a electricista	0,042	/R x	29,98000 =	1,25916	
	A013H000	h	Ajudant electricista	0,020	/R x	25,71000 =	0,51420	
						Subtotal...	1,77336	1,77336
	Materials:							
	BG22TP10	m	Tub corbable corrugat de polietilè, de doble capa, llisa la interior i corrugada l'exterior, de 160 mm de diàmetre nominal, aïllant i no propagador de la flama, resistència a l'impacte de 40 J, resistència a compressió de 450 N, per a canalitzacions soterrades	1,020	x	4,77000 =	4,86540	
						Subtotal...	4,86540	4,86540
				COST DIRECTE				6,63876
				DESPESES INDIRECTES	15,00%			0,99581
				COST EXECUCIÓ MATERIAL				**7,63457**
P- 67	EG312324	m	Cable amb conductor de coure de 0,6/1 kV de tensió assignada, amb designació RZ1-K (AS), tripolar, de secció 3 x 1,5 mm2, amb coberta del cable de poliolefines amb baixa emissió fums, col·locat en tub	**Rend.: 1.000**				**2,37 €**
				Unitats		Preu €	Parcial	Import
	Mà d'obra:							
	A012H000	h	Oficial 1a electricista	0,015	/R x	29,98000 =	0,44970	
	A013H000	h	Ajudant electricista	0,015	/R x	25,71000 =	0,38565	
						Subtotal...	0,83535	0,83535
	Materials:							

JUSTIFICACIÓ DE PREUS

PARTIDES D'OBRA

NÚM	CODI	UA	DESCRIPCIÓ					PREU
	BG312320	m	Cable amb conductor de coure de tensió assignada0,6/1 kV, de designació RZ1-K (AS), construcció segons norma UNE 21123-4, tripolar, de secció 3x1,5 mm2, amb coberta del cable de poliolefines, classe de reacció al foc Cca-s1b, d1, a1 segons la norma UNE-EN 50575 amb baixa emissió fums	1,020	x 1,19000 =	1,21380		
					Subtotal...	1,21380		1,21380
				DESPESES AUXILIARS	1,50%			0,01253
				COST DIRECTE				2,06168
				DESPESES INDIRECTES	15,00%			0,30925
				COST EXECUCIÓ MATERIAL				**2,37093**
P- 68	EG312566	m	Cable amb conductor de coure de 0,6/1 kV de tensió assignada, amb designació RZ1-K (AS), tetrapolar, de secció 4 x 10 mm2, amb coberta del cable de poliolefines amb baixa emissió fums, col·locat en canal o safata	**Rend.: 1.000**				**9,36 €**
				Unitats	Preu €	Parcial		Import
	Mà d'obra:							
	A012H000	h	Oficial 1a electricista	0,032 /R	x 29,98000 =	0,95936		
	A013H000	h	Ajudant electricista	0,032 /R	x 25,71000 =	0,82272		
					Subtotal...	1,78208		1,78208
	Materials:							
	BG312560	m	Cable amb conductor de coure de tensió assignada0,6/1 kV, de designació RZ1-K (AS), construcció segons norma UNE 21123-4, tetrapolar, de secció 4x10 mm2, amb coberta del cable de poliolefines, classe de reacció al foc Cca-s1b, d1, a1 segons la norma UNE-EN 50575 amb baixa emissió fums	1,020	x 6,23000 =	6,35460		
					Subtotal...	6,35460		6,35460
				COST DIRECTE				8,13668
				DESPESES INDIRECTES	15,00%			1,22050
				COST EXECUCIÓ MATERIAL				**9,35718**
P- 69	EG325124	m	Cable amb conductor de coure 450/750 V de tensió assignada, amb designació ES07Z1-K (AS), unipolar, de secció 1 x 1,5 mm2, amb aïllament poliolefines, amb baixa emissió fums, col·locat en tub	**Rend.: 1.000**				**1,20 €**
				Unitats	Preu €	Parcial		Import
	Mà d'obra:							
	A012H000	h	Oficial 1a electricista	0,015 /R	x 29,98000 =	0,44970		
	A013H000	h	Ajudant electricista	0,015 /R	x 25,71000 =	0,38565		
					Subtotal...	0,83535		0,83535
	Materials:							
	BG325120	m	Cable amb conductor de coure 450/750 V de tensió assignada, amb designació ES07Z1-K (AS), unipolar, de secció 1 x 1,5 mm2, amb aïllament poliolefines, amb baixa emissió fums	1,020	x 0,20000 =	0,20400		
					Subtotal...	0,20400		0,20400

JUSTIFICACIÓ DE PREUS

PARTIDES D'OBRA

NÚM	CODI	UA	DESCRIPCIÓ					PREU
				COST DIRECTE				1,03935
				DESPESES INDIRECTES 15,00%				0,15590
				COST EXECUCIÓ MATERIAL				**1,19525**
P- 70	EG325134	m	Cable amb conductor de coure 450/750 V de tensió assignada, amb designació ES07Z1-K (AS), unipolar, de secció 1 x 2,5 mm2, amb aïllament poliolefines, amb baixa emissió fums, col·locat en tub	**Rend.: 1.000**				**1,34 €**
				Unitats	Preu €	Parcial	Import	
	Mà d'obra:							
	A012H000	h	Oficial 1a electricista	0,015 /R x	29,98000 =	0,44970		
	A013H000	h	Ajudant electricista	0,015 /R x	25,71000 =	0,38565		
					Subtotal...	0,83535	0,83535	
	Materials:							
	BG325130	m	Cable amb conductor de coure 450/750 V de tensió assignada, amb designació ES07Z1-K (AS), unipolar, de secció 1 x 2,5 mm2, amb aïllament poliolefines, amb baixa emissió fums	1,020 x	0,32000 =	0,32640		
					Subtotal...	0,32640	0,32640	
				COST DIRECTE				1,16175
				DESPESES INDIRECTES 15,00%				0,17426
				COST EXECUCIÓ MATERIAL				**1,33601**
P- 71	EG380907	m	Conductor de coure nu, unipolar de secció 1x35 mm2, muntat en malla de connexió a terra	**Rend.: 1.000**				**15,16 €**
				Unitats	Preu €	Parcial	Import	
	Mà d'obra:							
	A012H000	h	Oficial 1a electricista	0,200 /R x	29,98000 =	5,99600		
	A013H000	h	Ajudant electricista	0,200 /R x	25,71000 =	5,14200		
					Subtotal...	11,13800	11,13800	
	Materials:							
	BG380900	m	Conductor de coure nu, unipolar de secció 1x35 mm2	1,020 x	1,83000 =	1,86660		
	BGY38000	u	Part proporcional d'elements especials per a conductors de coure nus	1,000 x	0,18000 =	0,18000		
					Subtotal...	2,04660	2,04660	
				COST DIRECTE				13,18460
				DESPESES INDIRECTES 15,00%				1,97769
				COST EXECUCIÓ MATERIAL				**15,16229**

JUSTIFICACIÓ DE PREUS

PARTIDES D'OBRA

NÚM	CODI	UA	DESCRIPCIÓ					PREU
P- 72	EG380A02	m	Conductor de coure nu, unipolar de secció 1x50 mm2, muntat superficialment	**Rend.: 1.000**				**14,58 €**
				Unitats	Preu €	Parcial	Import	
	Mà d'obra:							
	A012H000	h	Oficial 1a electricista	0,150 /R x	29,98000 =	4,49700		
	A013H000	h	Ajudant electricista	0,200 /R x	25,71000 =	5,14200		
					Subtotal...	9,63900	9,63900	
	Materials:							
	BG380A00	m	Conductor de coure nu, unipolar de secció 1x50 mm2	1,020 x	2,62000 =	2,67240		
	BGW38000	u	Part proporcional d'accessoris per a conductors de coure nus	1,000 x	0,37000 =	0,37000		
					Subtotal...	3,04240	3,04240	
				COST DIRECTE			12,68140	
				DESPESES INDIRECTES 15,00%			1,90221	
				COST EXECUCIÓ MATERIAL			**14,58361**	
P- 73	EG380A07	m	Conductor de coure nu, unipolar de secció 1x50 mm2, muntat en malla de connexió a terra	**Rend.: 1.000**				**19,05 €**
				Unitats	Preu €	Parcial	Import	
	Mà d'obra:							
	A012H000	h	Oficial 1a electricista	0,200 /R x	29,98000 =	5,99600		
	A013H000	h	Ajudant electricista	0,300 /R x	25,71000 =	7,71300		
					Subtotal...	13,70900	13,70900	
	Materials:							
	BG380A00	m	Conductor de coure nu, unipolar de secció 1x50 mm2	1,020 x	2,62000 =	2,67240		
	BGY38000	u	Part proporcional d'elements especials per a conductors de coure nus	1,000 x	0,18000 =	0,18000		
					Subtotal...	2,85240	2,85240	
				COST DIRECTE			16,56140	
				DESPESES INDIRECTES 15,00%			2,48421	
				COST EXECUCIÓ MATERIAL			**19,04561**	
P- 74	EG415D59	u	Interruptor automàtic magnetotèrmic de 10 A d'intensitat nominal, tipus PIA corba C, bipolar (1P+N), de 6000 A de poder de tall segons UNE-EN 60898 i de 10 kA de poder de tall segons UNE-EN 60947-2, de 2 mòduls DIN de 18 mm d'amplària, muntat en perfil DIN	**Rend.: 1.000**				**45,40 €**
				Unitats	Preu €	Parcial	Import	
	Mà d'obra:							
	A012H000	h	Oficial 1a electricista	0,200 /R x	29,98000 =	5,99600		
	A013H000	h	Ajudant electricista	0,200 /R x	25,71000 =	5,14200		
					Subtotal...	11,13800	11,13800	
	Materials:							

PARTIDES D'OBRA

NÚM	CODI	UA	DESCRIPCIÓ						PREU
	BG415D59	u	Interruptor automàtic magnetotèrmic de 10 A d'intensitat nominal, tipus PIA corba C, bipolar (1P+N), de 6000 A de poder de tall segons UNE-EN 60898 i de 10 kA de poder de tall segons UNE-EN 60947-2, de 2 mòduls DIN de 18 mm d'amplària, per a muntar en perfil DIN	1,000	x	27,83000 =	27,83000		
	BGW41000	u	Part proporcional d'accessoris per a interruptors magnetotèrmics	1,000	x	0,51000 =	0,51000		
						Subtotal...	28,34000	28,34000	
				COST DIRECTE				39,47800	
				DESPESES INDIRECTES		15,00%		5,92170	
				COST EXECUCIÓ MATERIAL				**45,39970**	
P- 75	EG415D5B	u	Interruptor automàtic magnetotèrmic de 16 A d'intensitat nominal, tipus PIA corba C, bipolar (1P+N), de 6000 A de poder de tall segons UNE-EN 60898 i de 10 kA de poder de tall segons UNE-EN 60947-2, de 2 mòduls DIN de 18 mm d'amplària, muntat en perfil DIN	**Rend.: 1.000**					**45,96 €**
				Unitats		Preu €	Parcial	Import	
	Mà d'obra:								
	A012H000	h	Oficial 1a electricista	0,200	/R x	29,98000 =	5,99600		
	A013H000	h	Ajudant electricista	0,200	/R x	25,71000 =	5,14200		
						Subtotal...	11,13800	11,13800	
	Materials:								
	BG415D5B	u	Interruptor automàtic magnetotèrmic de 16 A d'intensitat nominal, tipus PIA corba C, bipolar (1P+N), de 6000 A de poder de tall segons UNE-EN 60898 i de 10 kA de poder de tall segons UNE-EN 60947-2, de 2 mòduls DIN de 18 mm d'amplària, per a muntar en perfil DIN	1,000	x	28,32000 =	28,32000		
	BGW41000	u	Part proporcional d'accessoris per a interruptors magnetotèrmics	1,000	x	0,51000 =	0,51000		
						Subtotal...	28,83000	28,83000	
				COST DIRECTE				39,96800	
				DESPESES INDIRECTES		15,00%		5,99520	
				COST EXECUCIÓ MATERIAL				**45,96320**	
P- 76	EG415DJB	u	Interruptor automàtic magnetotèrmic de 16 A d'intensitat nominal, tipus PIA corba C, tetrapolar (4P), de 6000 A de poder de tall segons UNE-EN 60898 i de 10 kA de poder de tall segons UNE-EN 60947-2, de 4 mòduls DIN de 18 mm d'amplària, muntat en perfil DIN	**Rend.: 1.000**					**91,42 €**
				Unitats		Preu €	Parcial	Import	
	Mà d'obra:								
	A012H000	h	Oficial 1a electricista	0,230	/R x	29,98000 =	6,89540		
	A013H000	h	Ajudant electricista	0,200	/R x	25,71000 =	5,14200		
						Subtotal...	12,03740	12,03740	

JUSTIFICACIÓ DE PREUS

PARTIDES D'OBRA

NÚM	CODI	UA	DESCRIPCIÓ						PREU
	Materials:								
	BG415DJB	u	Interruptor automàtic magnetotèrmic de 16 A d'intensitat nominal, tipus PIA corba C, tetrapolar (4P), de 6000 A de poder de tall segons UNE-EN 60898 i de 10 kA de poder de tall segons UNE-EN 60947-2, de 4 mòduls DIN de 18 mm d'amplària, per a muntar en perfil DIN	1,000	x	66,95000 =	66,95000		
	BGW41000	u	Part proporcional d'accessoris per a interruptors magnetotèrmics	1,000	x	0,51000 =	0,51000		
						Subtotal...	67,46000		67,46000
				COST DIRECTE					79,49740
				DESPESES INDIRECTES		15,00%			11,92461
				COST EXECUCIÓ MATERIAL					**91,42201**
P- 77	EG42429H	u	Interruptor diferencial de la classe AC, gamma terciari, de 40 A d'intensitat nominal, bipolar (2P), de sensibilitat 0,03 A, de desconnexió fix instantani, amb botó de test incorporat i indicador mecànic de defecte, construït segons les especificacions de la norma UNE-EN 61008-1, de 2 mòduls DIN de 18 mm d'amplària, muntat en perfil DIN	**Rend.: 1.000**					133,50 €
				Unitats		Preu €	Parcial		Import
	Mà d'obra:								
	A012H000	h	Oficial 1a electricista	0,350	/R x	29,98000 =	10,49300		
	A013H000	h	Ajudant electricista	0,200	/R x	25,71000 =	5,14200		
						Subtotal...	15,63500		15,63500
	Materials:								
	BG42429H	u	Interruptor diferencial de la classe AC, gamma terciari, de 40 A d'intensitat nominal, bipolar (2P), de 0,03 A de sensibilitat, de desconnexió fix instantani, amb botó de test incorporat i indicador mecànic de defecte, construït segons les especificacions de la norma UNE-EN 61008-1, de 2 mòduls DIN de 18 mm d'amplària, per a muntar en perfil DIN	1,000	x	99,99000 =	99,99000		
	BGW42000	u	Part proporcional d'accessoris per a interruptors diferencials	1,000	x	0,46000 =	0,46000		
						Subtotal...	100,45000		100,45000
				COST DIRECTE					116,08500
				DESPESES INDIRECTES		15,00%			17,41275
				COST EXECUCIÓ MATERIAL					**133,49775**
P- 78	EG4242JH	u	Interruptor diferencial de la classe AC, gamma terciari, de 40 A d'intensitat nominal, tetrapolar (4P), de sensibilitat 0,03 A, de desconnexió fix instantani, amb botó de test incorporat i indicador mecànic de defecte, construït segons les especificacions de la norma UNE-EN 61008-1, de 4 mòduls DIN de 18 mm d'amplària, muntat en perfil DIN	**Rend.: 1.000**					239,96 €
				Unitats		Preu €	Parcial		Import
	Mà d'obra:								
	A012H000	h	Oficial 1a electricista	0,500	/R x	29,98000 =	14,99000		

JUSTIFICACIÓ DE PREUS

PARTIDES D'OBRA

NÚM	CODI	UA	DESCRIPCIÓ					PREU
	A013H000	h	Ajudant electricista	0,200 /R	x	25,71000 =	5,14200	
						Subtotal...	20,13200	20,13200
	Materials:							
	BG4242JH	u	Interruptor diferencial de la classe AC, gamma terciari, de 40 A d'intensitat nominal, tetrapolar (4P), de 0,03 A de sensibilitat, de desconnexió fix instantani, amb botó de test incorporat i indicador mecànic de defecte, construït segons les especificacions de la norma UNE-EN 61008-1, de 4 mòduls DIN de 18 mm d'amplària, per a muntar en perfil DIN	1,000	x	188,07000 =	188,07000	
	BGW42000	u	Part proporcional d'accessoris per a interruptors diferencials	1,000	x	0,46000 =	0,46000	
						Subtotal...	188,53000	188,53000
				COST DIRECTE				208,66200
				DESPESES INDIRECTES		15,00%		31,29930
				COST EXECUCIÓ MATERIAL				**239,96130**
P- 79	EG47232F	u	Interruptor en càrrega modular de 25 A d'intensitat nominal i 250V de tensió assignada d'aïllament (Ui), bipolar (2P), tall completament aparent amb indicador mecànic de senyalització de l' estat dels contactes, amb indicador lluminós, categoria d'ús AC-22A segons UNE-EN 60947-3, d'1 mòdul d'amplària (18mm p/ mòdul), fixat a pressió	**Rend.: 1.000**				**47,87 €**
				Unitats		Preu €	Parcial	Import
	Mà d'obra:							
	A012H000	h	Oficial 1a electricista	0,200 /R	x	29,98000 =	5,99600	
	A013H000	h	Ajudant electricista	0,200 /R	x	25,71000 =	5,14200	
						Subtotal...	11,13800	11,13800
	Materials:							
	BG47232B	u	Interruptor en càrrega modular de 25 A d'intensitat nominal i 250V de tensió assignada d'aïllament (Ui), bipolar (2P), tall completament aparent amb indicador mecànic de senyalització de l' estat dels contactes, amb indicador lluminós, categoria d'ús AC-22A segons UNE-EN 60947-3, d'1 mòdul d'amplària (18mm p/ mòdul)	1,000	x	29,94000 =	29,94000	
	BGW47000	u	Part proporcional d'accessoris per a interruptors manuals	1,000	x	0,55000 =	0,55000	
						Subtotal...	30,49000	30,49000
				COST DIRECTE				41,62800
				DESPESES INDIRECTES		15,00%		6,24420
				COST EXECUCIÓ MATERIAL				**47,87220**
P- 80	EG482325	u	Protector per a sobretensions permanents i transitòries amb IGA integrat d'intensitat nominal 25 A, tetrapolar (3P+N), PIA corba C, de poder de tall segons UNE-EN 60898 de 6000 A, intensitat màxima transitòria 15 kA, muntat en perfil DIN	**Rend.: 1.000**				**353,96 €**
				Unitats		Preu €	Parcial	Import
	Mà d'obra:							

JUSTIFICACIÓ DE PREUS

PARTIDES D'OBRA

NÚM	CODI	UA	DESCRIPCIÓ						PREU
	A012H000	h	Oficial 1a electricista	0,230 /R	x	29,98000 =	6,89540		
	A013H000	h	Ajudant electricista	0,200 /R	x	25,71000 =	5,14200		
						Subtotal...	12,03740		12,03740
	Materials:								
	BG482325	u	Protector per a sobretensions permanents i transitòries amb IGA integrat d'intensitat nominal 25 A, tetrapolar (3P+N), PIA corba C, de poder de tall segons UNE-EN 60898 de 6000 A, intensitat màxima transitòria 15 kA, per a muntar en perfil DIN	1,000	x	295,24000 =	295,24000		
	BGW48000	u	Part proporcional d'accessoris per a protectors de sobretensions	1,000	x	0,51000 =	0,51000		
						Subtotal...	295,75000		295,75000
				COST DIRECTE					307,78740
				DESPESES INDIRECTES		15,00%			46,16811
				COST EXECUCIÓ MATERIAL					**353,95551**
P- 81	EG4W1120	u	Born de connexió per a conductors flexibles de fins a 2,5 mm2 de secció, de 5 mm de pas, muntada sobre perfil DIN	**Rend.: 1.000**					**1,41 €**
				Unitats		Preu €	Parcial		Import
	Mà d'obra:								
	A012H000	h	Oficial 1a electricista	0,010 /R	x	29,98000 =	0,29980		
	A013H000	h	Ajudant electricista	0,010 /R	x	25,71000 =	0,25710		
						Subtotal...	0,55690		0,55690
	Materials:								
	BG4W1120	u	Born de connexió per a conductors flexibles de fins a 2,5 mm2 de secció, de 5 mm de pas, apte per a muntar sobre perfil DIN	1,000	x	0,66000 =	0,66000		
						Subtotal...	0,66000		0,66000
				DESPESES AUXILIARS		1,50%			0,00835
				COST DIRECTE					1,22525
				DESPESES INDIRECTES		15,00%			0,18379
				COST EXECUCIÓ MATERIAL					**1,40904**
P- 82	EG4W11B0	u	Born de connexió per a conductors flexibles des de 4 fins a 16 mm2 de secció, de 12 mm de pas, muntada sobre perfil DIN	**Rend.: 1.000**					**15,01 €**
				Unitats		Preu €	Parcial		Import
	Mà d'obra:								
	A012H000	h	Oficial 1a electricista	0,200 /R	x	29,98000 =	5,99600		
	A013H000	h	Ajudant electricista	0,200 /R	x	25,71000 =	5,14200		
						Subtotal...	11,13800		11,13800
	Materials:								
	BG4W11B0	u	Born de connexió per a conductors flexibles des de 4 fins a 16 mm2 de secció, de 12 mm de pas, apte per a muntar sobre perfil DIN	1,000	x	1,91000 =	1,91000		

JUSTIFICACIÓ DE PREUS

PARTIDES D'OBRA

NÚM	CODI	UA	DESCRIPCIÓ					PREU
					Subtotal...	1,91000		1,91000
				COST DIRECTE				13,04800
				DESPESES INDIRECTES	15,00%			1,95720
				COST EXECUCIÓ MATERIAL				**15,00520**
P- 83	EG61CEC8	u	Caixa de mecanismes per a centralització de funcions en lloc de treball, de material plàstic, de 4 columnes, amb capacitat per a 8 mecanismes modulars, muntat encastat	**Rend.: 1.000**				**39,43 €**
				Unitats	Preu €		Parcial	Import
	Mà d'obra:							
	A012H000	h	Oficial 1a electricista	0,350 /R x	29,98000 =		10,49300	
	A013H000	h	Ajudant electricista	0,066 /R x	25,71000 =		1,69686	
					Subtotal...		12,18986	12,18986
	Materials:							
	BG61CEC8	u	Caixa de mecanismes per a centralització de funcions en lloc de treball, de material plàstic, de 4 columnes, amb capacitat per a 8 mecanismes modulars, per a encastar	1,000 x	22,10000 =		22,10000	
					Subtotal...		22,10000	22,10000
				COST DIRECTE				34,28986
				DESPESES INDIRECTES	15,00%			5,14348
				COST EXECUCIÓ MATERIAL				**39,43334**
P- 84	EG631152	u	Presa de corrent de tipus universal, bipolar amb presa de terra lateral (2P+T), 16 A 250 V, amb tapa, preu mitjà, encastada	**Rend.: 1,000**				**14,38 €**
				Unitats	Preu €		Parcial	Import
	Mà d'obra:							
	A012H000	h	Oficial 1a electricista	0,150 /R x	29,98000 =		4,49700	
	A013H000	h	Ajudant electricista	0,133 /R x	25,71000 =		3,41943	
					Subtotal...		7,91643	7,91643
	Materials:							
	BG631152	u	Presa de corrent de tipus universal, bipolar amb presa de terra lateral (2P+T), 16 A 250 V, amb tapa, preu mitjà, per a encastar	1,000 x	4,59000 =		4,59000	
					Subtotal...		4,59000	4,59000
				COST DIRECTE				12,50643
				DESPESES INDIRECTES	15,00%			1,87596
				COST EXECUCIÓ MATERIAL				**14,38239**

JUSTIFICACIÓ DE PREUS

PARTIDES D'OBRA

NÚM	CODI	UA	DESCRIPCIÓ					PREU
P- 85	EG638152	u	Presa de corrent de tipus modular de 2 mòduls estrets, bipolar amb presa de terra lateral (2P+T), 16 A 250 V, amb tapa, preu mitjà, muntada sobre caixa o bastidor	**Rend.: 1.000**				12,93 €
				Unitats	Preu €	Parcial	Import	
	Mà d'obra:							
	A012H000	h	Oficial 1a electricista	0,150 /R x	29,98000 =	4,49700		
	A013H000	h	Ajudant electricista	0,133 /R x	25,71000 =	3,41943		
					Subtotal...	7,91643	7,91643	
	Materials:							
	BG638152	u	Presa de corrent de tipus modular de 2 mòduls estrets, bipolar amb presa de terra lateral (2P+T), 16 A 250 V, amb tapa, preu mitjà, per a muntar sobre bastidor o caixa	1,000 x	3,33000 =	3,33000		
					Subtotal...	3,33000	3,33000	
				COST DIRECTE			11,24643	
				DESPESES INDIRECTES 15,00%			1,68696	
				COST EXECUCIÓ MATERIAL			**12,93339**	
P- 86	EG6P2363	u	Presa de corrent industrial de tipus semiencastat, 3P+N+T, de 16 A i 380-415 V de tensió nominal segons norma UNE-EN 60309-1, amb grau de protecció de IP-67, col.locada	**Rend.: 1.000**				46,33 €
				Unitats	Preu €	Parcial	Import	
	Mà d'obra:							
	A012H000	h	Oficial 1a electricista	0,300 /R x	29,98000 =	8,99400		
	A013H000	h	Ajudant electricista	0,300 /R x	25,71000 =	7,71300		
					Subtotal...	16,70700	16,70700	
	Materials:							
	BG6P2363	u	Presa de corrent industrial de tipus semiencastat 3P+N+T, de 16 A i 380-415 V de tensió nominal segons norma UNE-EN 60309-1, amb grau de protecció IP-67	1,000 x	23,58000 =	23,58000		
					Subtotal...	23,58000	23,58000	
				COST DIRECTE			40,28700	
				DESPESES INDIRECTES 15,00%			6,04305	
				COST EXECUCIÓ MATERIAL			**46,33005**	
P- 87	EG731182	u	Interruptor detector de moviment, de tipus universal, per a càrregues resistives de fins a 1000 W de potència i 230 V de tensió d'alimentació, de 10 a 300 s de temps de desconnexió, sensibilitat d'activació de 5 a 120 lux, amb tapa, preu mitjà, encastat	**Rend.: 1.000**				64,14 €
				Unitats	Preu €	Parcial	Import	
	Mà d'obra:							
	A012H000	h	Oficial 1a electricista	0,170 /R x	29,98000 =	5,09660		
	A013H000	h	Ajudant electricista	0,133 /R x	25,71000 =	3,41943		

JUSTIFICACIÓ DE PREUS

PARTIDES D'OBRA

NÚM	CODI	UA	DESCRIPCIÓ						PREU
						Subtotal...	8,51603		8,51603
	Materials:								
	BG731182	u	Interruptor detector de moviment, de tipus universal, per a càrregues resistives de fins a 1000 W de potència i 230 V de tensió d'alimentació, de 10 a 300 s de temps de desconnexió, sensibilitat d'activació de 5 a 120 lx, amb tapa, preu mitjà, per a encastar	1,000	x	47,26000 =	47,26000		
						Subtotal...	47,26000		47,26000
				COST DIRECTE					55,77603
				DESPESES INDIRECTES			15,00%		8,36640
				COST EXECUCIÓ MATERIAL					**64,14243**
P- 88	EGD1322E	u	Piqueta de connexió a terra d'acer, amb recobriment de coure 300 µm de gruix, de 2000 mm llargària de 14,6 mm de diàmetre, clavada a terra	**Rend.: 1.000**					**39,62 €**
				Unitats		Preu €	Parcial		Import
	Mà d'obra:								
	A012H000	h	Oficial 1a electricista	0,248	/R x	29,98000 =	7,43504		
	A013H000	h	Ajudant electricista	0,248	/R x	25,71000 =	6,37608		
						Subtotal...	13,81112		13,81112
	Materials:								
	BGD13220	u	Piqueta de connexió a terra d'acer i recobriment de coure, de 2000 mm de llargària, de 14,6 mm de diàmetre, de 300 µm	1,000	x	16,19000 =	16,19000		
	BGYD1000	u	Part proporcional d'elements especials per a piquetes de connexió a terra	1,000	x	4,45000 =	4,45000		
						Subtotal...	20,64000		20,64000
				COST DIRECTE					34,45112
				DESPESES INDIRECTES			15,00%		5,16767
				COST EXECUCIÓ MATERIAL					**39,61879**
P- 89	EGDZ1102	u	Punt de connexió a terra amb pont seccionador de platina de coure, muntat en caixa estanca i col·locat superficialment	**Rend.: 1.000**					**50,02 €**
				Unitats		Preu €	Parcial		Import
	Mà d'obra:								
	A012H000	h	Oficial 1a electricista	0,250	/R x	29,98000 =	7,49500		
	A013H000	h	Ajudant electricista	0,250	/R x	25,71000 =	6,42750		
						Subtotal...	13,92250		13,92250
	Materials:								
	BGDZ1102	u	Punt de connexió a terra amb pont seccionador de platina de coure, muntat en caixa estanca i per muntar superficialment	1,000	x	29,57000 =	29,57000		
						Subtotal...	29,57000		29,57000

JUSTIFICACIÓ DE PREUS

PARTIDES D'OBRA

NÚM	CODI	UA	DESCRIPCIÓ					PREU
				COST DIRECTE				43,49250
				DESPESES INDIRECTES	15,00%			6,52388
				COST EXECUCIÓ MATERIAL				**50,01637**
P- 90	EH110DPR	u	Lluminaria de suspensió quadrada amb equip integrat i llum D/I de 2x2m, model PROFREEL de Esse-ci, formada per perfils Profreel de 2m, difusor opal 2m per llum directa, difusor 1,2m per llum indirecta (en dos trams), unions, alimentació, suspensió alimentador 24V i 100W, bobina LED 5m IP20 i 22W/m a 3000ºK, regleta Led de 1,4m a 230V i 3000ºK (en dos trams), Taxa RAEE, col.locada i comprovada.	**Rend.: 1.000**				**1.811,25 €**
				Unitats		Preu €	Parcial	Import
	Mà d'obra:							
	A012H000	h	Oficial 1a electricista	2,000	/R x	29,98000 =	59,96000	
	A013H000	h	Ajudant electricista	2,000	/R x	25,71000 =	51,42000	
						Subtotal...	111,38000	111,38000
	Materials:							
	BH110DPR	u	Lluminaria de suspensió quadrada amb equip integrat i llum D/I de 2x2m, model PROFREEL de Esse-ci, formada per perfils Profreel de 2m, difusor opal 2m per llum directa, difusor 1,2m per llum indirecta (en dos trams), unions, alimentació, suspensió alimentador 24V i 100W, bobina LED 5m IP20 i 22W/m a 3000ºK, regleta Led de 1,4m a 230V i 3000ºK (en dos trams), Taxa RAEE.	1,000	x	1.461,35000 =	1.461,35000	
	BHW11000	u	Part proporcional d'accessoris de llums decoratius amb tubs fluorescents, muntats superficialment	1,000	x	0,60000 =	0,60000	
						Subtotal...	1.461,95000	1.461,95000
				DESPESES AUXILIARS	1,50%			1,67070
				COST DIRECTE				1.575,00070
				DESPESES INDIRECTES	15,00%			236,25010
				COST EXECUCIÓ MATERIAL				**1.811,25081**
P- 91	EH61SOL3	u	Llum d'emergència circular SOL LD N3 LED de Daisalux, equivalent o superior, amb làmpada led, no permanent i IP44 IK04, aïllament classe II, amb un flux de 150 lúmens, 1 h d'autonomia, de forma rectangular amb difusor i cos de policarbonat, col·locat empotrat al fals sostre o paret, inclòs caixetí per encastar.	**Rend.: 1.000**				**58,65 €**
				Unitats		Preu €	Parcial	Import
	Mà d'obra:							
	A012H000	h	Oficial 1a electricista	0,150	/R x	29,98000 =	4,49700	
	A013H000	h	Ajudant electricista	0,150	/R x	25,71000 =	3,85650	
						Subtotal...	8,35350	8,35350
	Materials:							

JUSTIFICACIÓ DE PREUS

PARTIDES D'OBRA

NÚM	CODI	UA	DESCRIPCIÓ					PREU
	BH61SOL3	u	Llum d'emergència circular Sol LD N3 LED de Daisalux, equivalent o superior, amb làmpada led, no permanent i IP44 IK04, aïllament classe II, amb un flux de 150 lúmens, 1 h d'autonomia, de forma rectangular amb difusor i cos de policarbonat, col·locat per encastar al fals sostre o paret, inclòs caixetí per encastar.	1,000	x 42,65000 =	42,65000		
					Subtotal...	42,65000		42,65000
				COST DIRECTE				51,00350
				DESPESES INDIRECTES	15,00%			7,65053
				COST EXECUCIÓ MATERIAL				**58,65403**
P- 92	EH6C34AT	u	Projector d'emergència per grans alçades, fabricat en alumini, amb 4 Led amb lents independents, flux aproximat de 1000 lúmens i 1 hora d'autonomia, IP43, IK04, Classe 2, model Atria N22 de Daisalux, amb suport per inclinació, col·locat superficialment	**Rend.: 1.000**				205,25 €
				Unitats	Preu €	Parcial		Import
	Mà d'obra:							
	A012H000	h	Oficial 1a electricista	0,150 /R	x 29,98000 =	4,49700		
	A013H000	h	Ajudant electricista	0,150 /R	x 25,71000 =	3,85650		
					Subtotal...	8,35350		8,35350
	Materials:							
	BH6C34AT	u	Projector d'emergència per grans alçades, fabricat en alumini, amb 4 Led amb lents independents, flux aproximat de 1000 lúmens i 1 hora d'autonomia, IP43, IK04, Classe 2, model Atria N22 de Daisalux, amb suport per inclinació, per col·locar superficialment	1,000	x 170,00000 =	170,00000		
					Subtotal...	170,00000		170,00000
				DESPESES AUXILIARS	1,50%			0,12530
				COST DIRECTE				178,47880
				DESPESES INDIRECTES	15,00%			26,77182
				COST EXECUCIÓ MATERIAL				**205,25062**
P- 93	EHQL13G1	u	Projector per a exterior amb leds amb una vida útil <= 130000 h, de forma rectangular, amb distribució de la llum assimètrica difusora, de 36 W de potència, flux lluminós real de 5028 lm, aïllament classe I, cos d'alumini fos a pressió i pintat amb pintura de pols de poliester, difusor de vidre pla extra-clar de seguretat trempat i grau de protecció IP66, Model Guell 1 A/W de Performace in lighting, amb braç prolongadro de 0,5-1m, col·locat.	**Rend.: 1.000**				508,76 €
				Unitats	Preu €	Parcial		Import
	Mà d'obra:							
	A012H000	h	Oficial 1a electricista	0,483 /R	x 29,98000 =	14,48034		
	A013H000	h	Ajudant electricista	0,483 /R	x 25,71000 =	12,41793		
					Subtotal...	26,89827		26,89827

JUSTIFICACIÓ DE PREUS

PARTIDES D'OBRA

NÚM	CODI	UA	DESCRIPCIÓ					PREU
	Materials:							
	BHQL13G21	u	Projector per a exterior amb leds amb una vida útil <= 130000 h, de forma rectangular, amb distribució de la llum assimètrica difusora, de 36 W de potència, flux lluminós real de 5028 lm, aïllament classe I, cos d'alumini fos a pressió i pintat amb pintura de pols de poliester, difusor de vidre pla extra-clar de seguretat trempat i grau de protecció IP66, Model Guell 1 A/W de Performace in lighting, amb braç prolongador de 0,5-1m .	1,000	x 415,10000 =	415,10000		
					Subtotal...	415,10000		415,10000
				DESPESES AUXILIARS	1,50%			0,40347
				COST DIRECTE				442,40174
				DESPESES INDIRECTES	15,00%			66,36026
				COST EXECUCIÓ MATERIAL				**508,76201**
P- 94	EHQL13G25	u	Projector per a exterior amb leds amb una vida útil <= 130000 h, de forma rectangular, amb distribució de la llum assimètrica difusora, de 118 W de potència, flux lluminós real de 13294 lm, 3000ºK, aïllament classe I, cos d'alumini fos a pressió i pintat amb pintura de pols de poliester, difusor de vidre pla extra-clar de seguretat trempat i grau de protecció IP66, Model Guell 2.5 A50W de Performace in lighting, amb braç prolongadro de 0,5-1m, col·locat.	**Rend.: 1.000**				**570,75 €**
				Unitats	Preu €	Parcial		Import
	Mà d'obra:							
	A012H000	h	Oficial 1a electricista	0,483 /R	x 29,98000 =	14,48034		
	A013H000	h	Ajudant electricista	0,483 /R	x 25,71000 =	12,41793		
					Subtotal...	26,89827		26,89827
	Materials:							
	BHQL13G25	u	Projector per a exterior amb leds amb una vida útil <= 130000 h, de forma rectangular, amb distribució de la llum assimètrica difusora, de 118 W de potència, flux lluminós real de 13294 lm, 3000K aïllament classe I, cos d'alumini fos a pressió i pintat amb pintura de pols de poliester, difusor de vidre pla extra-clar de seguretat trempat i grau de protecció IP66, Model Guell 2.5 A50W de Performace in lighting, amb braç prolongadro de 0,5-1m.	1,000	x 469,00000 =	469,00000		
					Subtotal...	469,00000		469,00000
				DESPESES AUXILIARS	1,50%			0,40347
				COST DIRECTE				496,30174
				DESPESES INDIRECTES	15,00%			74,44526
				COST EXECUCIÓ MATERIAL				**570,74701**
P- 95	EJ13BDIV	u	Lavabo de porcellana vitrificada, 47x44cm. Diverta 47 de Roca , ref 327111 ,de color blanc, col.locat amb suport murals, i accessoris per penjar	**Rend.: 1,000**				**194,40 €**
				Unitats	Preu €	Parcial		Import
	Mà d'obra:							

JUSTIFICACIÓ DE PREUS

PARTIDES D'OBRA

NÚM	CODI	UA	DESCRIPCIÓ					PREU
	A012J000	h	Oficial 1a lampista	0,400 /R x	29,98000 =	11,99200		
	A013J000	h	Ajudant lampista	0,100 /R x	25,71000 =	2,57100		
					Subtotal...	14,56300	14,56300	
	Materials:							
	B7J50010	dm3	Massilla per a segellats, d'aplicació amb pistola, de base silicona neutra monocomponent	0,025 x	19,34000 =	0,48350		
					Subtotal...	0,48350	0,48350	
	Altres:							
	BJ13BDIV	u	Lavabo de porcellana vitrificada, 47x44cm. Diverta 47 de Roca , ref 327111 ,de color blanc,col.locat amb suport murals, i accessoris per penjar	1,000 x	154,00000 =	154,00000		
					Subtotal...	154,00000	154,00000	
				COST DIRECTE				169,04650
				DESPESES INDIRECTES 15,00%				25,35697
				COST EXECUCIÓ MATERIAL				**194,40347**
P- 96	EJ14BVER	u	Inodor de porcellana vitrificada de tanc baix de doble descàrrega (6-3 l.), de sortida vertical, amb seient, frontises d'acer inox i tapa, de color blanc, mod. Veronica de Roca (349379), col.locat sobre el paviment i connectat a la xarxa d'evacuació.	**Rend.: 1.000**				333,09 €
				Unitats	Preu €	Parcial		Import
	Mà d'obra:							
	A012J000	h	Oficial 1a lampista	1,000 /R x	29,98000 =	29,98000		
	A013J000	h	Ajudant lampista	0,250 /R x	25,71000 =	6,42750		
					Subtotal...	36,40750	36,40750	
	Materials:							
	B7J50010	dm3	Massilla per a segellats, d'aplicació amb pistola, de base silicona neutra monocomponent	0,012 x	19,34000 =	0,23208		
					Subtotal...	0,23208	0,23208	
	Altres:							
	BJ14BVER	u	Inodor de porcellana vitrificada de tanc baix de doble descàrrega (6-3 l.), de sortida vertical, amb seient, frontises d'acer inox i tapa, de color blanc, mod. Veronica de Roca (349379).	1,000 x	253,00000 =	253,00000		
					Subtotal...	253,00000	253,00000	
				COST DIRECTE				289,63958
				DESPESES INDIRECTES 15,00%				43,44594
				COST EXECUCIÓ MATERIAL				**333,08552**
P- 97	EJ239111	u	Aixeta senzilla temporitzada per a lavabo, muntada superficialment sobre taulell o aparell sanitari, de llautó cromat, preu superior, amb entrada de 1/2´´	**Rend.: 1.000**				98,61 €
				Unitats	Preu €	Parcial		Import

JUSTIFICACIÓ DE PREUS

PARTIDES D'OBRA

NÚM	CODI	UA	DESCRIPCIÓ						PREU
	Mà d'obra:								
	A012J000	h	Oficial 1a lampista	0,450	/R	x	29,98000 =	13,49100	
	A013J000	h	Ajudant lampista	0,112	/R	x	25,71000 =	2,87952	
							Subtotal...	16,37052	16,37052
	Materials:								
	BJ239111	u	Aixeta senzilla temporitzada per a lavabo, per a muntar superficialment sobre taulell o aparell sanitari, de llautó cromat, preu superior, amb entrada de 1/2"	1,000		x	69,38000 =	69,38000	
							Subtotal...	69,38000	69,38000
				COST DIRECTE					85,75052
				DESPESES INDIRECTES			15,00%		12,86258
				COST EXECUCIÓ MATERIAL					**98,61310**
P- 98	EJ2Z1121	u	Aixeta tipus senzill, muntada superficialment, de llautó cromat, preu alt, amb sortida roscada de diàmetre 3/4´´ i entrada roscada de 1/2´´	**Rend.: 1.000**					**33,35 €**
				Unitats			Preu €	Parcial	Import
	Mà d'obra:								
	A012J000	h	Oficial 1a lampista	0,300	/R	x	29,98000 =	8,99400	
	A013J000	h	Ajudant lampista	0,075	/R	x	25,71000 =	1,92825	
							Subtotal...	10,92225	10,92225
	Materials:								
	BJ2Z1121	u	Aixeta tipus senzill mural, per a muntar superficialment, de llautó cromat, preu alt, amb sortida roscada de 3/4 i entrada roscada d'1/2	1,000		x	17,91000 =	17,91000	
							Subtotal...	17,91000	17,91000
				DESPESES AUXILIARS			1,50%		0,16383
				COST DIRECTE					28,99608
				DESPESES INDIRECTES			15,00%		4,34941
				COST EXECUCIÓ MATERIAL					**33,34550**
P- 99	EJ2ZN42K	u	Maniguet flexible, de malla metàl·lica amb ànima interior sintètica, preu alt, amb dues unions roscades de 1/2´´	**Rend.: 1.000**					**16,65 €**
				Unitats			Preu €	Parcial	Import
	Mà d'obra:								
	A012J000	h	Oficial 1a lampista	0,300	/R	x	29,98000 =	8,99400	
	A013J000	h	Ajudant lampista	0,075	/R	x	25,71000 =	1,92825	
							Subtotal...	10,92225	10,92225
	Materials:								
	BJ2ZN42K	u	Maniguet flexible, de malla metàl·lica amb ànima interior sintètica, preu alt, amb dues unions roscades de 1/2"	1,000		x	3,56000 =	3,56000	
							Subtotal...	3,56000	3,56000

JUSTIFICACIÓ DE PREUS

PARTIDES D'OBRA

NÚM	CODI	UA	DESCRIPCIÓ					PREU
				COST DIRECTE				14,48225
				DESPESES INDIRECTES	15,00%			2,17234
				COST EXECUCIÓ MATERIAL				**16,65459**
P- 100	EJ331151	u	Desguàs recte per a lavabo, amb tap i cadeneta incorporats, de llautó, de diàmetre 1´´1/4, roscat a un sifó de llautó cromat	**Rend.: 1.000**				**25,65 €**
				Unitats	Preu €	Parcial		Import
	Mà d'obra:							
	A012J000	h	Oficial 1a lampista	0,200 /R x	29,98000 =	5,99600		
	A013J000	h	Ajudant lampista	0,050 /R x	25,71000 =	1,28550		
					Subtotal...	7,28150		7,28150
	Materials:							
	BJ331151	u	Desguàs recte per a lavabo, amb tap i cadeneta incorporats, de llautó cromat de diàmetre 1"1/4, per a roscar al sifó de llautò cromat	1,000 x	15,02000 =	15,02000		
					Subtotal...	15,02000		15,02000
				COST DIRECTE				22,30150
				DESPESES INDIRECTES	15,00%			3,34523
				COST EXECUCIÓ MATERIAL				**25,64673**
P- 101	EJ33B16F	u	Sifó de botella per a lavabo, de llautó cromat de diàmetre 1´´1/4 amb enllaç de diàmetre 30 mm, connectat a la xarxa de petita evacuació	**Rend.: 1.000**				**33,67 €**
				Unitats	Preu €	Parcial		Import
	Mà d'obra:							
	A012J000	h	Oficial 1a lampista	0,200 /R x	29,98000 =	5,99600		
	A013J000	h	Ajudant lampista	0,050 /R x	25,71000 =	1,28550		
					Subtotal...	7,28150		7,28150
	Materials:							
	BJ33B16F	u	Sifó de botella per a lavabo, de llautó cromat de diàmetre 1"1/4 amb enllaç de diàmetre 30 mm, per a connectar al ramal	1,000 x	22,00000 =	22,00000		
					Subtotal...	22,00000		22,00000
				COST DIRECTE				29,28150
				DESPESES INDIRECTES	15,00%			4,39223
				COST EXECUCIÓ MATERIAL				**33,67373**

JUSTIFICACIÓ DE PREUS

PARTIDES D'OBRA

NÚM	CODI	UA	DESCRIPCIÓ					PREU
P- 102	EJ42U010	u	Dosificador de sabó vertical, de dimensions 118x206x68 mm, capacitat d'1,1 kg, d'acer inoxidable amb acabat satinat en superfícies exposades, antivandàlic i amb visor de nivell de sabó i clau de seguretat , col.locat amb fixacions mecàniques	**Rend.: 1.000**				**87,42 €**
				Unitats	Preu €		Parcial	Import
	Mà d'obra:							
	A012J000	h	Oficial 1a lampista	0,250 /R	x	29,98000 =	7,49500	
					Subtotal...		7,49500	7,49500
	Materials:							
	BJ42U010	u	Dosificador de sabó vertical, de dimensions 118x206x68 mm, capacitat d'1,1 Kg, d'acer inoxidable amb acabat satinat de superfícies exposades, antivandàlic i amb visor de nivell de sabó i clau de seguretat.	1,000	x	68,52000 =	68,52000	
					Subtotal...		68,52000	68,52000
				COST DIRECTE				76,01500
				DESPESES INDIRECTES 15,00%				11,40225
				COST EXECUCIÓ MATERIAL				**87,41725**
P- 103	EJ43U010	u	Dispensador de paper en rotlle tipus metxa per a eixugamans, de 310 mm d'alçària per 255 mm de diàmetre, col.locat amb fixacions mecàniques	**Rend.: 1,000**				**50,99 €**
				Unitats	Preu €		Parcial	Import
	Mà d'obra:							
	A012J000	h	Oficial 1a lampista	0,350 /R	x	29,98000 =	10,49300	
					Subtotal...		10,49300	10,49300
	Materials:							
	BJ43U010	u	Dispensador de paper en rotlle tipus metxa per a eixugamans, de 310 mm d'alçaria i 255 mm de diàmetre	1,000	x	33,85000 =	33,85000	
					Subtotal...		33,85000	33,85000
				COST DIRECTE				44,34300
				DESPESES INDIRECTES 15,00%				6,65145
				COST EXECUCIÓ MATERIAL				**50,99445**
P- 104	EJ46U003	u	Barra mural doble abatible per a bany adaptat, de 800 mm de llargària i 35 mm de D, de tub d'alumini recobert de niló, col·locat amb fixacions mecàniques	**Rend.: 1.000**				**349,43 €**
				Unitats	Preu €		Parcial	Import
	Mà d'obra:							
	A0127000	h	Oficial 1a col·locador	1,000 /R	x	29,00000 =	29,00000	
					Subtotal...		29,00000	29,00000
	Materials:							
	BJ46U003	u	Barra mural doble abatible per a bany adaptat, de 800 mm de llargària i 35 mm de D, de tub d'alumini recobert de nilò	1,000	x	274,85000 =	274,85000	

JUSTIFICACIÓ DE PREUS

PARTIDES D'OBRA

NÚM	CODI	UA	DESCRIPCIÓ					PREU
					Subtotal...	274,85000		274,85000
				COST DIRECTE				303,85000
				DESPESES INDIRECTES	15,00%			45,57750
				COST EXECUCIÓ MATERIAL				**349,42750**
P- 105	EJ4ZU030	u	Portarotlles doble de paper higiènic, d'acer inoxidable, de dimensions 230 x 115 x 110 mm, col.locat amb fixacions mecàniques	**Rend.: 1.000**				**41,50 €**
				Unitats	Preu €		Parcial	Import
	Mà d'obra:							
	A012J000	h	Oficial 1a lampista	0,250 /R x	29,98000 =		7,49500	
					Subtotal...		7,49500	7,49500
	Materials:							
	BJ4ZU030	u	Porta-rotlles doble de paper higiènic, d'acer inoxidable, de dimensions 230 x 115 x 110 mm	1,000 x	28,59000 =		28,59000	
					Subtotal...		28,59000	28,59000
				COST DIRECTE				36,08500
				DESPESES INDIRECTES	15,00%			5,41275
				COST EXECUCIÓ MATERIAL				**41,49775**
P- 106	EJM15010	u	Comptador d'aigua electrònic per a aigua freda, classe metrològica C, calibre nominal 15 mm, cabal nominal 1,5 m3/h, pressió nominal 10 bar, amb 2 connectors del tipus RJ11 al frontal, amb unions roscades, apte per a muntar en posició horitzontal o vertical, connectat a una bateria o a un ramal	**Rend.: 1.000**				**120,64 €**
				Unitats	Preu €		Parcial	Import
	Mà d'obra:							
	A012J000	h	Oficial 1a lampista	0,200 /R x	29,98000 =		5,99600	
	A013J000	h	Ajudant lampista	0,050 /R x	25,71000 =		1,28550	
					Subtotal...		7,28150	7,28150
	Materials:							
	BJM15010	u	Comptador d'aigua electrònic per a aigua freda, classe metrològica C, calibre nominal 15 mm, cabal nominal 1,5 m3/h, pressió nominal 10 bar, amb 2 connectors del tipus RJ11 al frontal, amb unions roscades, apte per a muntar en posició horitzontal o vertical	1,000 x	97,62000 =		97,62000	
					Subtotal...		97,62000	97,62000
				COST DIRECTE				104,90150
				DESPESES INDIRECTES	15,00%			15,73523
				COST EXECUCIÓ MATERIAL				**120,63673**

JUSTIFICACIÓ DE PREUS

PARTIDES D'OBRA

NÚM	CODI	UA	DESCRIPCIÓ					PREU
P- 107	EJMAU020	u	Arqueta de fosa de ferro amb tapa PRFV i registre amb clau 8L025, per a instal·lació de comptador d´aigua DN13, longitud 115mm, racor d'entrada 7/8´´, ràcor de sortida 3/4´´, connexions PE25, de 384x214x200 mm, instal·lat encastat en vorera i equipat amb vàlvula d'entrada a comptador i vàlvula de sortida amb retenció	**Rend.: 1.000**				159,48 €
				Unitats		Preu €	Parcial	Import
	Mà d'obra:							
	A0121000	h	Oficial 1a	1,000	/R x	29,00000 =	29,00000	
	A012M000	h	Oficial 1a muntador	0,500	/R x	29,98000 =	14,99000	
	A013M000	h	Ajudant muntador	0,500	/R x	25,75000 =	12,87500	
	A0150000	h	Manobre especialista	1,000	/R x	25,05000 =	25,05000	
						Subtotal...	81,91500	81,91500
	Materials:							
	BJMAU020	u	Arqueta de fosa de ferro amb tapa PRFV i registre amb clau 8L025, per a instal·lació de comptador d´aigua DN13, longitud 115mm, racor d'entrada 7/8´´, ràcor de sortida 3/4´´, connexions PE25, de 384x214x200 mm, per encastar a vorera i equipat amb vàlvula d'entrada a comptador i vàlvula de sortida amb retenció	1,000	x	56,76000 =	56,76000	
						Subtotal...	56,76000	56,76000
				COST DIRECTE				138,67500
				DESPESES INDIRECTES	15,00%			20,80125
				COST EXECUCIÓ MATERIAL				**159,47625**
P- 108	EJMAU030	u	Arqueta de fosa de ferro amb tapa PRFV i registre amb clau 8L025, per a instal·lació de comptador d´aigua DN25, longitud 260mm, racor d'entrada 11/4´´, ràcor de sortida 11/4´´, connexions PE32, de 492x221x25 mm, instal·lat encastat en vorera i equipat amb vàlvula d'entrada a comptador i vàlvula de sortida amb retenció	**Rend.: 1.000**				235,28 €
				Unitats		Preu €	Parcial	Import
	Mà d'obra:							
	A0121000	h	Oficial 1a	1,000	/R x	29,00000 =	29,00000	
	A012M000	h	Oficial 1a muntador	0,500	/R x	29,98000 =	14,99000	
	A013M000	h	Ajudant muntador	0,500	/R x	25,75000 =	12,87500	
	A0150000	h	Manobre especialista	1,000	/R x	25,05000 =	25,05000	
						Subtotal...	81,91500	81,91500
	Materials:							
	BJMAU0230	u	Arqueta de fosa de ferro amb tapa PRFV i registre amb clau 8L025, per a instal·lació de comptador d´aigua DN25, longitud 260mm, racor d'entrada 11/4´´, ràcor de sortida 11/4´´, connexions PE32, de 492x221x25 mm, instal·lat encastat en vorera i equipat amb vàlvula d'entrada a comptador i vàlvula de sortida amb retenció	1,000	x	122,68000 =	122,68000	
						Subtotal...	122,68000	122,68000

JUSTIFICACIÓ DE PREUS

PARTIDES D'OBRA

NÚM	CODI	UA	DESCRIPCIÓ					PREU
				COST DIRECTE				204,59500
				DESPESES INDIRECTES 15,00%				30,68925
				COST EXECUCIÓ MATERIAL				**235,28425**
P- 109	EJMAU040	u	Arqueta de fosa de ferro amb tapa PRFV i registre amb clau 8L025, per a instal·lació de comptador d´aigua DN40, longitud 300mm, racor d'entrada 2´´, ràcor de sortida 2´´, connexions PE50, de 606x228x243 mm, instal·lat encastat en vorera i equipat amb vàlvula d'entrada a comptador i vàlvula de sortida amb retenció	**Rend.: 1.000**				**308,75 €**
				Unitats	Preu €		Parcial	Import
	Mà d'obra:							
	A0121000	h	Oficial 1a	1,000 /R x	29,00000 =		29,00000	
	A012M000	h	Oficial 1a muntador	0,500 /R x	29,98000 =		14,99000	
	A013M000	h	Ajudant muntador	0,500 /R x	25,75000 =		12,87500	
	A0150000	h	Manobre especialista	1,000 /R x	25,05000 =		25,05000	
					Subtotal...		81,91500	81,91500
	Materials:							
	BJMAU040	u	Arqueta de fosa de ferro amb tapa PRFV i registre amb clau 8L025, per a instal·lació de comptador d´aigua DN40, longitud 300mm, racor d'entrada 2´´, ràcor de sortida 2´´, connexions PE50, de 606x228x243 mm, instal·lat encastat en vorera i equipat amb vàlvula d'entrada a comptador i vàlvula de sortida amb retenció	1,000 x	186,56000 =		186,56000	
					Subtotal...		186,56000	186,56000
				COST DIRECTE				268,47500
				DESPESES INDIRECTES 15,00%				40,27125
				COST EXECUCIÓ MATERIAL				**308,74625**
P- 110	EM235PAA	u	Armari integral d'una sola peça amb dos compartiments independents de xapa metàl.lica un per la BIE i un altre per extintor, pintat amb pintura de poliester color blanc al forn amb 80 micres, reversible que permet l'entrada de l'alimentacoió d'aigüa en quatre posicions diferents, amb boca d'incendis equipada de 25 mm de diàmetre, BIE-25 (debanadora d'alimentació axial abatible,mànega de 20 m i llança), per col.locar encastada, portes cegues amb pany ABS d'bertura fàcil amb clau i precinte, inclòs part proporcional d' accessoris i tot el petit material auxiliar de connexió i muntatge.	**Rend.: 1.000**				**553,72 €**
				Unitats	Preu €		Parcial	Import
	Mà d'obra:							
	A012M000	h	Oficial 1a muntador	1,500 /R x	29,98000 =		44,97000	
	A013M000	h	Ajudant muntador	1,500 /R x	25,75000 =		38,62500	
					Subtotal...		83,59500	83,59500

JUSTIFICACIÓ DE PREUS

PARTIDES D'OBRA

NÚM	CODI	UA	DESCRIPCIÓ						PREU
	Materials:								
	BM235PAA	u	Boca d'incendis equipada de 25 mm de diàmetre, BIE-25, formada per armari d'acer inoxidable i porta amb marc d'acer inoxidable i visor de vidre, inclosa BIE (debanadora d'alimentació axial abatible,mànega de 20 m i llança), per a col·locar superficialment	1,000	x	397,24000 =	397,24000		
	BMY23000	u	Part proporcional d'elements especials per a boques d'incendi	1,000	x	0,66000 =	0,66000		
						Subtotal...	397,90000	397,90000	
				COST DIRECTE				481,49500	
				DESPESES INDIRECTES		15,00%		72,22425	
				COST EXECUCIÓ MATERIAL				**553,71925**	
P- 111	EM31261J	u	Extintor manual de pols seca polivalent, de càrrega 6 kg, amb pressió incorporada, pintat, amb suport a paret	**Rend.: 1.000**					**61,81 €**
				Unitats		Preu €	Parcial	Import	
	Mà d'obra:								
	A012M000	h	Oficial 1a muntador	0,200	/R x	29,98000 =	5,99600		
	A013M000	h	Ajudant muntador	0,200	/R x	25,75000 =	5,15000		
						Subtotal...	11,14600	11,14600	
	Materials:								
	BM312611	u	Extintor de pols seca polivalent, de càrrega 6 kg, amb pressió incorporada, pintat	1,000	x	42,26000 =	42,26000		
	BMY31000	u	Part proporcional d'elements especials per a extintors	1,000	x	0,34000 =	0,34000		
						Subtotal...	42,60000	42,60000	
				COST DIRECTE				53,74600	
				DESPESES INDIRECTES		15,00%		8,06190	
				COST EXECUCIÓ MATERIAL				**61,80790**	
P- 112	EM31351J	u	Extintor manual de diòxid de carboni, de càrrega 5 kg, amb pressió incorporada, pintat, amb suport a paret	**Rend.: 1.000**					**105,44 €**
				Unitats		Preu €	Parcial	Import	
	Mà d'obra:								
	A012M000	h	Oficial 1a muntador	0,200	/R x	29,98000 =	5,99600		
	A013M000	h	Ajudant muntador	0,200	/R x	25,75000 =	5,15000		
						Subtotal...	11,14600	11,14600	
	Materials:								
	BM313511	u	Extintor de diòxid de carboni, de càrrega 5 kg, amb pressió incorporada, pintat	1,000	x	80,20000 =	80,20000		
	BMY31000	u	Part proporcional d'elements especials per a extintors	1,000	x	0,34000 =	0,34000		
						Subtotal...	80,54000	80,54000	

JUSTIFICACIÓ DE PREUS

PARTIDES D'OBRA

NÚM	CODI	UA	DESCRIPCIÓ					PREU
				COST DIRECTE				91,68600
				DESPESES INDIRECTES 15,00%				13,75290
				COST EXECUCIÓ MATERIAL				**105,43890**
P- 113	EMSB31A2	u	Rètol senyalització instal·lació de protecció contra incendis, quadrat, de 210x210 mm2 de panell de polipropilè d'1,5 mm de gruix, col·locat fixat mecànicament sobre parament vertical	**Rend.: 1.000**				**20,61 €**
				Unitats	Preu €	Parcial		Import
	Mà d'obra:							
	A012M000	h	Oficial 1a muntador	0,300 /R x	29,98000 =	8,99400		
					Subtotal...	8,99400		8,99400
	Materials:							
	B0A61500	u	Tac de niló de 5 mm de diàmetre, com a màxim, amb vis	4,000 x	0,11000 =	0,44000		
	BMSB31A0	u	Rètol senyalització instal·lació de protecció contra incendis, quadrat, de 210x210 mm2 de panell de polipropilè d'1,5 mm de gruix	1,000 x	8,49000 =	8,49000		
					Subtotal...	8,93000		8,93000
				COST DIRECTE				17,92400
				DESPESES INDIRECTES 15,00%				2,68860
				COST EXECUCIÓ MATERIAL				**20,61260**
P- 114	EMSB74A2	u	Rètol senyalització sortida d'emergència, quadrat, de 224x224 mm2 de panell de polipropilè d'1,5 mm de gruix, col·locat fixat mecànicament sobre parament vertical	**Rend.: 1.000**				**19,50 €**
				Unitats	Preu €	Parcial		Import
	Mà d'obra:							
	A012M000	h	Oficial 1a muntador	0,300 /R x	29,98000 =	8,99400		
					Subtotal...	8,99400		8,99400
	Materials:							
	B0A61500	u	Tac de niló de 5 mm de diàmetre, com a màxim, amb vis	4,000 x	0,11000 =	0,44000		
	BMSB74A0	u	Rètol senyalització sortida d'emergència, quadrat, de 224x224 mm2 de panell de polipropilè d'1,5 mm de gruix	1,000 x	7,52000 =	7,52000		
					Subtotal...	7,96000		7,96000
				COST DIRECTE				16,95400
				DESPESES INDIRECTES 15,00%				2,54310
				COST EXECUCIÓ MATERIAL				**19,49710**

JUSTIFICACIÓ DE PREUS

PARTIDES D'OBRA

NÚM	CODI	UA	DESCRIPCIÓ						PREU
P- 115	EMSBCDA2	u	Rètol senyalització recorregut d'evacuació a sortida emergència, rectangular, de 320x160 mm2 de panell de polipropilè d'1,5 mm de gruix, col·locat fixat mecànicament sobre parament vertical	**Rend.: 1.000**					**20,44 €**
				Unitats		Preu €	Parcial		Import
	Mà d'obra:								
	A012M000	h	Oficial 1a muntador	0,300	/R x	29,98000 =	8,99400		
						Subtotal...	8,99400		8,99400
	Materials:								
	B0A61500	u	Tac de niló de 5 mm de diàmetre, com a màxim, amb vis	4,000	x	0,11000 =	0,44000		
	BMSBCDA0	u	Rètol senyalització recorregut d'evacuació a sortida emergència, rectangular, de 320x160 mm2 de panell de polipropilè d'1,5 mm de gruix	1,000	x	8,34000 =	8,34000		
						Subtotal...	8,78000		8,78000
				COST DIRECTE					17,77400
				DESPESES INDIRECTES		15,00%			2,66610
				COST EXECUCIÓ MATERIAL					**20,44010**
P- 116	EN317727	u	Vàlvula de bola manual amb rosca, de dues peces amb pas total, de llautó, de diàmetre nominal 1´´1/4, de 25 bar de PN i preu alt, muntada superficialment	**Rend.: 1.000**					**32,49 €**
				Unitats		Preu €	Parcial		Import
	Mà d'obra:								
	A012M000	h	Oficial 1a muntador	0,250	/R x	29,98000 =	7,49500		
	A013M000	h	Ajudant muntador	0,250	/R x	25,75000 =	6,43750		
						Subtotal...	13,93250		13,93250
	Materials:								
	BN317720	u	Vàlvula de bola manual amb rosca, de dues peces amb pas total, de llautó, de diàmetre nominal 1"1/4 ",i preu alt de 25 bar de PN	1,000	x	14,32000 =	14,32000		
						Subtotal...	14,32000		14,32000
				COST DIRECTE					28,25250
				DESPESES INDIRECTES		15,00%			4,23788
				COST EXECUCIÓ MATERIAL					**32,49038**
P- 117	EN319727	u	Vàlvula de bola manual amb rosca, de dues peces amb pas total, de llautó, de diàmetre nominal 2´´, de 25 bar de PN i preu alt, muntada superficialment	**Rend.: 1.000**					**58,81 €**
				Unitats		Preu €	Parcial		Import
	Mà d'obra:								
	A012M000	h	Oficial 1a muntador	0,300	/R x	29,98000 =	8,99400		
	A013M000	h	Ajudant muntador	0,300	/R x	25,75000 =	7,72500		
						Subtotal...	16,71900		16,71900

JUSTIFICACIÓ DE PREUS

PARTIDES D'OBRA

NÚM	CODI	UA	DESCRIPCIÓ					PREU
	Materials:							
	BN319720	u	Vàlvula de bola manual amb rosca, de dues peces amb pas total, de llautó, de diàmetre nominal 2 ",i preu alt de 25 bar de PN	1,000	x	34,42000 =	34,42000	
						Subtotal...	34,42000	34,42000
				COST DIRECTE				51,13900
				DESPESES INDIRECTES		15,00%		7,67085
				COST EXECUCIÓ MATERIAL				**58,80985**
P- 118	F226170A	m3	Terraplenada i piconatge per a caixa de paviment amb material adequat de la pròpia excavació, en tongades de fins a 25 cm, amb una compactació del 90 % del PM	**Rend.: 1.000**				**7,21 €**
				Unitats		Preu €	Parcial	Import
	Maquinària:							
	C1311440	h	Pala carregadora sobre pneumàtics de 15 a 20 t	0,026	/R x	106,66000 =	2,77316	
	C13350C0	h	Corró vibratori autopropulsat, de 12 a 14 t	0,045	/R x	77,69000 =	3,49605	
						Subtotal...	6,26921	6,26921
				COST DIRECTE				6,26921
				DESPESES INDIRECTES		15,00%		0,94038
				COST EXECUCIÓ MATERIAL				**7,20959**
P- 119	F228AM00	m3	Rebliment i piconatge de rasa d'amplària més de 0,6 i fins a 1,5 m, amb sorra, en tongades de gruix de més de 25 i fins a 50 cm, utilitzant picó vibrant	**Rend.: 1.000**				**45,93 €**
				Unitats		Preu €	Parcial	Import
	Mà d'obra:							
	A0150000	h	Manobre especialista	0,080	/R x	25,05000 =	2,00400	
						Subtotal...	2,00400	2,00400
	Maquinària:							
	C1313330	h	Retroexcavadora sobre pneumàtics de 8 a 10 t	0,048	/R x	58,73000 =	2,81904	
	C133A030	h	Compactador duplex manual de 700 kg	0,080	/R x	8,73000 =	0,69840	
						Subtotal...	3,51744	3,51744
	Materials:							
	B0310500	t	Sorra de pedrera de 0 a 3,5 mm	1,800	x	19,12000 =	34,41600	
						Subtotal...	34,41600	34,41600
				COST DIRECTE				39,93744
				DESPESES INDIRECTES		15,00%		5,99062
				COST EXECUCIÓ MATERIAL				**45,92806**

JUSTIFICACIÓ DE PREUS

PARTIDES D'OBRA

NÚM	CODI	UA	DESCRIPCIÓ					PREU
P- 120	F9F1510U	m2	Paviment de llambordes granítiques procedents de l'aplec, col·locades amb morter de ciment 1:4 elaborat a l'obra amb formigonera de 165 l	**Rend.: 1.000**				**9,06 €**
				Unitats	Preu €	Parcial	Import	
	Mà d'obra:							
	A012N000	h	Oficial 1a d'obra pública	0,190 /R x	29,00000 =	5,51000		
	A0140000	h	Manobre	0,060 /R x	24,12000 =	1,44720		
					Subtotal...	6,95720	6,95720	
	Materials:							
	D0701821	m3	Morter de ciment pòrtland amb filler calcari CEM II/B-L i sorra, amb 380 kg/m3 de ciment, amb una proporció en volum 1:4 i 10 N/mm2 de resistència a compressió, elaborat a l'obra	0,009 x	102,05500 =	0,91850		
					Subtotal...	0,91850	0,91850	
				COST DIRECTE			7,87570	
				DESPESES INDIRECTES	15,00%		1,18136	
				COST EXECUCIÓ MATERIAL			**9,05706**	
P- 121	F9H11B31	t	Paviment de mescla bituminosa contínua en calent tipus AC 22 bin B 35/50 S, amb betum asfàltic de penetració, de granulometria semidensa per a capa intermèdia i granulat granític, estesa i compactada (S20)	**Rend.: 1.000**				**83,05 €**
				Unitats	Preu €	Parcial	Import	
	Mà d'obra:							
	A012N000	h	Oficial 1a d'obra pública	0,019 /R x	29,00000 =	0,55100		
	A0140000	h	Manobre	0,086 /R x	24,12000 =	2,07432		
					Subtotal...	2,62532	2,62532	
	Maquinària:							
	C13350C0	h	Corró vibratori autopropulsat, de 12 a 14 t	0,012 /R x	77,69000 =	0,93228		
	C1709B00	h	Estenedora per a paviments de mescla bituminosa	0,010 /R x	61,78000 =	0,61780		
	C170D0A0	h	Corró vibratori per a formigons i betums autopropulsat pneumàtic	0,012 /R x	70,81000 =	0,84972		
					Subtotal...	2,39980	2,39980	
	Materials:							
	B9H11B31	t	Mescla bituminosa contínua en calent tipus AC 22 bin B 35/50 S, amb betum asfàltic de penetració, de granulometria semidensa per a capa intermèdia i granulat granític	1,000 x	67,15000 =	67,15000		
					Subtotal...	67,15000	67,15000	
				DESPESES AUXILIARS	1,50%		0,03938	
				COST DIRECTE			72,21450	
				DESPESES INDIRECTES	15,00%		10,83217	
				COST EXECUCIÓ MATERIAL			**83,04667**	

JUSTIFICACIÓ DE PREUS

PARTIDES D'OBRA

NÚM	CODI	UA	DESCRIPCIÓ					PREU
P- 122	F9J13J40	m2	Reg d'adherència amb emulsió bituminosa catiònica tipus C60B3/B4 ADH(ECR-1), amb dotació 1 kg/m2	**Rend.: 1.000**				0,51 €
				Unitats	Preu €	Parcial		Import
	Mà d'obra:							
	A0150000	h	Manobre especialista	0,003 /R x	25,05000 =	0,07515		
					Subtotal...	0,07515		0,07515
	Maquinària:							
	C1702D00	h	Camió cisterna per a reg asfàltic	0,003 /R x	31,91000 =	0,09573		
					Subtotal...	0,09573		0,09573
	Materials:							
	B0552100	kg	Emulsió bituminosa catiònica amb un 60% de betum asfàltic, per a reg d'adherència tipus C60B3/B2 ADH, segons UNE-EN 13808	1,000 x	0,27000 =	0,27000		
					Subtotal...	0,27000		0,27000
				DESPESES AUXILIARS 1,50%				0,00113
				COST DIRECTE				0,44201
				DESPESES INDIRECTES 15,00%				0,06630
				COST EXECUCIÓ MATERIAL				**0,50831**
P- 123	F9Z1U010	m	Tall de paviments de qualsevol tipus amb disc de diamant	**Rend.: 1.000**				3,97 €
				Unitats	Preu €	Parcial		Import
	Mà d'obra:							
	A0150000	h	Manobre especialista	0,100 /R x	25,05000 =	2,50500		
					Subtotal...	2,50500		2,50500
	Maquinària:							
	C170H000	h	Màquina tallajunts amb disc de diamant per a paviment	0,100 /R x	9,51000 =	0,95100		
					Subtotal...	0,95100		0,95100
				COST DIRECTE				3,45600
				DESPESES INDIRECTES 15,00%				0,51840
				COST EXECUCIÓ MATERIAL				**3,97440**
P- 124	FD7FR575	m	Tub de PVC-U=90mm de paret massissa àrea d'aplicació B segons norma UNE-EN 1329-1, per anar formigonat, unió elàstica amb massilla adhesiva de poliuretà i col·locat al fons de la rasa	**Rend.: 1.000**				5,54 €
				Unitats	Preu €	Parcial		Import
	Mà d'obra:							
	A012M000	h	Oficial 1a muntador	0,0145 /R x	29,98000 =	0,43471		
	A0140000	h	Manobre	0,0145 /R x	24,12000 =	0,34974		
					Subtotal...	0,78445		0,78445
	Materials:							

JUSTIFICACIÓ DE PREUS

PARTIDES D'OBRA

NÚM	CODI	UA	DESCRIPCIÓ					PREU
	BD13169B	m	Tub de PVC-U de paret massissa, àrea d'aplicació B segons norma UNE-EN 1329-1, de DN 90 mm i de llargària 5 m, classe de reacció al foc B-s1, d0 segons norma UNE-EN 13501-1, per a encolar	1,050	x	3,84000 =	4,03200	
						Subtotal...	4,03200	4,03200
				COST DIRECTE				4,81645
				DESPESES INDIRECTES	15,00%			0,72247
				COST EXECUCIÓ MATERIAL				**5,53892**
P- 125	FD7FZ575	m	Tub de PVC-U de paret massissa per a sanejament amb pressió, de DN 125 mm i de PN 6 bar segons norma UNE-EN 1456-1, per anar formigonat, unió elàstica amb massilla adhesiva de poliuretà i col·locat al fons de la rasa	**Rend.: 1.000**				**6,15 €**
				Unitats		Preu €	Parcial	Import
	Mà d'obra:							
	A012M000	h	Oficial 1a muntador	0,0145	/R x	29,98000 =	0,43471	
	A0140000	h	Manobre	0,0145	/R x	24,12000 =	0,34974	
						Subtotal...	0,78445	0,78445
	Materials:							
	BD7FP260	m	Tub de PVC-U de paret massissa per a sanejament amb pressió, de DN 125 mm i de PN 6 bar segons norma UNE-EN 1456-1, per a unió elàstica amb anella elastomèrica	1,000	x	4,55000 =	4,55000	
						Subtotal...	4,55000	4,55000
				DESPESES AUXILIARS	1,50%			0,01177
				COST DIRECTE				5,34622
				DESPESES INDIRECTES	15,00%			0,80193
				COST EXECUCIÓ MATERIAL				**6,14815**
P- 126	FD95V470	m	Recobriment protector exterior per a clavegueres de tub de formigó de diàmetre 12,5cm, amb 15 cm de formigó HM-20/P/20/I	**Rend.: 1.000**				**12,37 €**
				Unitats		Preu €	Parcial	Import
	Mà d'obra:							
	A012N000	h	Oficial 1a d'obra pública	0,080	/R x	29,00000 =	2,32000	
	A0140000	h	Manobre	0,080	/R x	24,12000 =	1,92960	
						Subtotal...	4,24960	4,24960
	Materials:							
	B064300C	m3	Formigó HM-20/P / 20 / I de consistència plàstica, grandària màxima del granulat 20 mm, amb >= 200 kg/m3 de ciment, apte per a classe d'exposició I	0,090	x	72,28000 =	6,50520	
						Subtotal...	6,50520	6,50520
				COST DIRECTE				10,75480
				DESPESES INDIRECTES	15,00%			1,61322

JUSTIFICACIÓ DE PREUS

PARTIDES D'OBRA

NÚM	CODI	UA	DESCRIPCIÓ					PREU
				COST EXECUCIÓ MATERIAL				**12,36802**
P- 127	K121321U	u	Muntatge i desmuntatge de bastida tubular metàl·lica fixa del tipus Allround multidireccional del fabricant Layher o equivalent formada per bastiments de 70 cm i alçària <= 200 cm, amb bases regulables, tubs travessers, tubs de travament, plataformes de treball d'amplària com a mínim de 60 cm, escales d'accés, baranes laterals, sòcols i xarxa de protecció de poliamida, col·locada a tota la cara exterior i amarradors cada 20 m2 de façana, inclosos tots els elements de senyalització normalitzats i el transport amb un recorregut total màxim de 20 km, muntat segons les instruccions del fabricant i RD 2177/2004	**Rend.: 1.000**				11.870,36 €
				Unitats		Preu €	Parcial	Import
	Mà d'obra:							
	A012M000	h	Oficial 1a muntador	120,000	/R x	29,98000 =	3.597,60000	
	A013M000	h	Ajudant muntador	180,000	/R x	25,75000 =	4.635,00000	
						Subtotal...	8.232,60000	8.232,60000
	Maquinària:							
	C1501700	h	Camió per a transport de 7 t	55,000	/R x	37,99000 =	2.089,45000	
						Subtotal...	2.089,45000	2.089,45000
				COST DIRECTE				10.322,05000
				DESPESES INDIRECTES		15,00%		1.548,30750
				COST EXECUCIÓ MATERIAL				**11.870,35750**
P- 128	K121521U	u	Amortització diària de bastida tubular metàl·lica fixa, formada per bastiments de 70 cm d'amplària i alçària <= 200 cm, amb bases regulables, tubs travessers, tubs de travament, plataformes de treball d'amplària com a mínim de 60 cm, escales d'accés, baranes laterals, sòcols i xarxa de protecció de poliamida col·locada a tota la cara exterior i amarradors cada 20 m2 de façana, inclosos tots els elements de senyalització normalitzats	**Rend.: 1.000**				23,20 €
				Unitats		Preu €	Parcial	Import
	Materials:							
	B0Y1521U	u	Amortització diària de fase 1 de bastida tubular metàl·lica fixa, formada per bastiments de 70 cm d'amplària i alçària <= 200 cm, amb bases regulables, tubs travessers, tubs de travament, plataformes de treball d'amplària com a mínim de 60 cm, escales d'accés, baranes laterals, sòcols i xarxa de protecció de poliamida, col·locada a tota la cara exterior i amarradors cada 20 m2 de façana, inclosos tots els elements de senyalització normalitzats	1,000	x	20,17000 =	20,17000	
						Subtotal...	20,17000	20,17000
				DESPESES AUXILIARS		1,50%		0,00000
				COST DIRECTE				20,17000
				DESPESES INDIRECTES		15,00%		3,02550

JUSTIFICACIÓ DE PREUS

PARTIDES D'OBRA

NÚM	CODI	UA	DESCRIPCIÓ					PREU
				COST EXECUCIÓ MATERIAL				**23,19550**
P- 129	K12CAAAA	dia	Amortització diària de plataforma elevadora telescòpica articulada, autopropulsada amb motor de gasoil, de 20 m d'alçària màxima de treball i 9,8 en horitzontal, de 227 kg de càrrega útil, de dimensions 700x245x245 cm en repós i 10886 kg de pes, buida, amb cistella de dimensions 150x75 cm	**Rend.: 1.000**				**326,60 €**
				Unitats	Preu €		Parcial	Import
	Maquinària:							
	CL40AAAA	h	Plataforma elevadora telescòpica articulada, autopropulsada amb motor de gasoil de 20 m d'alçària màxima de treball i 9,8 en horitzontal, de 227 kg de càrrega útil, de dimensions 700x245x245 cm en repós i 10886 kg de pes buida, amb cistella de dimensions 150x75 cm	8,000	/R x	35,50000 =	284,00000	
					Subtotal...		284,00000	284,00000
				DESPESES AUXILIARS	1,50%			0,00000
				COST DIRECTE				284,00000
				DESPESES INDIRECTES	15,00%			42,60000
				COST EXECUCIÓ MATERIAL				**326,60000**
P- 130	K2131121	m3	Enderroc de fonament corregut de maçoneria, amb compressor i càrrega manual de runa sobre camió o contenidor	**Rend.: 1.000**				**161,33 €**
				Unitats	Preu €		Parcial	Import
	Mà d'obra:							
	A0140000	h	Manobre	3,000	/R x	24,12000 =	72,36000	
	A0150000	h	Manobre especialista	2,000	/R x	25,05000 =	50,10000	
					Subtotal...		122,46000	122,46000
	Maquinària:							
	C1101200	h	Compressor amb dos martells pneumàtics	1,000	/R x	17,83000 =	17,83000	
					Subtotal...		17,83000	17,83000
				COST DIRECTE				140,29000
				DESPESES INDIRECTES	15,00%			21,04350
				COST EXECUCIÓ MATERIAL				**161,33350**
P- 131	K213511U	m3	Enderroc de mur de maçoneria, amb mitjans manuals i càrrega manual de runa sobre camió o contenidor	**Rend.: 1.000**				**168,92 €**
				Unitats	Preu €		Parcial	Import
	Mà d'obra:							
	A0140000	h	Manobre	6,000	/R x	24,12000 =	144,72000	
					Subtotal...		144,72000	144,72000

JUSTIFICACIÓ DE PREUS

PARTIDES D'OBRA

NÚM	CODI	UA	DESCRIPCIÓ					PREU
				DESPESES AUXILIARS 1,50%				2,17080
				COST DIRECTE				146,89080
				DESPESES INDIRECTES 15,00%				22,03362
				COST EXECUCIÓ MATERIAL				**168,92442**
P- 132	K21615U1	m2	Enderroc d'envà de ceràmica de 5-7,5 cm de gruix, amb mitjans manuals i càrrega manual de runa sobre camió o contenidor	**Rend.: 1.000**				**8,04 €**
				Unitats	Preu €	Parcial		Import
	Mà d'obra:							
	A0140000	h	Manobre	0,290 /R x	24,12000 =	6,99480		
					Subtotal...	6,99480		6,99480
				COST DIRECTE				6,99480
				DESPESES INDIRECTES 15,00%				1,04922
				COST EXECUCIÓ MATERIAL				**8,04402**
P- 133	K2182301	m2	Repicat d'enguixat, amb mitjans manuals i càrrega manual de runa sobre camió o contenidor	**Rend.: 1.000**				**11,26 €**
				Unitats	Preu €	Parcial		Import
	Mà d'obra:							
	A0140000	h	Manobre	0,400 /R x	24,12000 =	9,64800		
					Subtotal...	9,64800		9,64800
				DESPESES AUXILIARS 1,50%				0,14472
				COST DIRECTE				9,79272
				DESPESES INDIRECTES 15,00%				1,46891
				COST EXECUCIÓ MATERIAL				**11,26163**
P- 134	K218230U	m2	Repicat de revestiment de paret de maçoneria fins a deixar net el parament, amb mitjans manuals i càrrega manual de runa sobre camió o contenidor	**Rend.: 1.000**				**11,10 €**
				Unitats	Preu €	Parcial		Import
	Mà d'obra:							
	A0140000	h	Manobre	0,400 /R x	24,12000 =	9,64800		
					Subtotal...	9,64800		9,64800
				COST DIRECTE				9,64800
				DESPESES INDIRECTES 15,00%				1,44720
				COST EXECUCIÓ MATERIAL				**11,09520**

JUSTIFICACIÓ DE PREUS

PARTIDES D'OBRA

NÚM	CODI	UA	DESCRIPCIÓ					PREU
P- 135	K2182F01	m2	Repicat d'arrebossat o enguixat en volta, per l'aplicació de posteriors capes de revestiment, amb mitjans manuals i càrrega manual de runa sobre camió o contenidor	**Rend.: 1.000**				5,91 €
				Unitats	Preu €	Parcial		Import
	Mà d'obra:							
	A0140000	h	Manobre	0,210 /R x	24,12000 =	5,06520		
					Subtotal...	5,06520		5,06520
				DESPESES AUXILIARS	1,50%			0,07598
				COST DIRECTE				5,14118
				DESPESES INDIRECTES	15,00%			0,77118
				COST EXECUCIÓ MATERIAL				**5,91235**
P- 136	K218391U	pa	Retirada de tots els elements metàl.lics penjats i encastats a les façanes amb extracció de la part encastata dins del parament, amb mitjans manuals i càrrega manual de runa sobre camió o contenidor	**Rend.: 1.000**				100,00 €
P- 137	K2183A71	m	Arrencada de coronament ceràmic, pedra o pedra artificail, de fins 30 cm d'amplària, amb mitjans manuals i càrrega manual de runa sobre camió o contenidor	**Rend.: 1.000**				9,71 €
				Unitats	Preu €	Parcial		Import
	Mà d'obra:							
	A0140000	h	Manobre	0,350 /R x	24,12000 =	8,44200		
					Subtotal...	8,44200		8,44200
				COST DIRECTE				8,44200
				DESPESES INDIRECTES	15,00%			1,26630
				COST EXECUCIÓ MATERIAL				**9,70830**
P- 138	K2185J0U	m2	Raspat de pintura vella en parament enguixat o arrebossat, amb mitjans manuals i càrrega manual de runa sobre camió o contenidor	**Rend.: 1.000**				9,71 €
				Unitats	Preu €	Parcial		Import
	Mà d'obra:							
	A0140000	h	Manobre	0,350 /R x	24,12000 =	8,44200		
					Subtotal...	8,44200		8,44200
				COST DIRECTE				8,44200
				DESPESES INDIRECTES	15,00%			1,26630
				COST EXECUCIÓ MATERIAL				**9,70830**

JUSTIFICACIÓ DE PREUS

PARTIDES D'OBRA

NÚM	CODI	UA	DESCRIPCIÓ					PREU
P- 139	K218U008	m	Rascat i /o respatllat de motllura de fins una amplada de 25 cm mantenint la seva secció, amb mitjans manuals i càrrega manual de runa sobtre camió o contenidor,	**Rend.: 1.000**				**19,42 €**
				Unitats	Preu €		Parcial	Import
	Mà d'obra:							
	A0140000	h	Manobre	0,700 /R x	24,12000 =		16,88400	
					Subtotal...		16,88400	16,88400
				COST DIRECTE				16,88400
				DESPESES INDIRECTES 15,00%				2,53260
				COST EXECUCIÓ MATERIAL				**19,41660**
P- 140	K2192311	m3	Enderroc de solera de formigó en massa, amb compressor i càrrega manual i mecànica de runa sobre camió o contenidor	**Rend.: 1.000**				**178,76 €**
				Unitats	Preu €		Parcial	Import
	Mà d'obra:							
	A0140000	h	Manobre	0,400 /R x	24,12000 =		9,64800	
	A0150000	h	Manobre especialista	4,000 /R x	25,05000 =		100,20000	
					Subtotal...		109,84800	109,84800
	Maquinària:							
	C1101200	h	Compressor amb dos martells pneumàtics	2,000 /R x	17,83000 =		35,66000	
	C1313330	h	Retroexcavadora sobre pneumàtics de 8 a 10 t	0,1691 /R x	58,73000 =		9,93124	
					Subtotal...		45,59124	45,59124
				COST DIRECTE				155,43924
				DESPESES INDIRECTES 15,00%				23,31589
				COST EXECUCIÓ MATERIAL				**178,75513**
P- 141	K219440U	m2	Desmuntatge de paviment de maons ceràmics, amb mitjans manuals, i aplec per a posterior aprofitament	**Rend.: 1.000**				**11,10 €**
				Unitats	Preu €		Parcial	Import
	Mà d'obra:							
	A0140000	h	Manobre	0,400 /R x	24,12000 =		9,64800	
					Subtotal...		9,64800	9,64800
				COST DIRECTE				9,64800
				DESPESES INDIRECTES 15,00%				1,44720
				COST EXECUCIÓ MATERIAL				**11,09520**

JUSTIFICACIÓ DE PREUS

PARTIDES D'OBRA

NÚM	CODI	UA	DESCRIPCIÓ					PREU
P- 142	K21944NU	m2	Neteja manual dels maons de paviment de tots les restes de morter , fongs i incrustacions de qualsevol mena.	**Rend.: 1.000**				33,29 €
				Unitats	Preu €	Parcial	Import	
	Mà d'obra:							
	A0140000	h	Manobre	1,200 /R x	24,12000 =	28,94400		
					Subtotal...	28,94400	28,94400	
				COST DIRECTE			28,94400	
				DESPESES INDIRECTES 15,00%			4,34160	
				COST EXECUCIÓ MATERIAL			**33,28560**	
P- 143	K2194A11	m2	Arrencada de paviment asfàltic, amb compressor i càrrega manual i mecànica de runa sobre camió o contenidor	**Rend.: 1.000**				6,84 €
				Unitats	Preu €	Parcial	Import	
	Mà d'obra:							
	A0150000	h	Manobre especialista	0,140 /R x	25,05000 =	3,50700		
					Subtotal...	3,50700	3,50700	
	Maquinària:							
	C1101200	h	Compressor amb dos martells pneumàtics	0,070 /R x	17,83000 =	1,24810		
	C1313330	h	Retroexcavadora sobre pneumàtics de 8 a 10 t	0,0194 /R x	58,73000 =	1,13936		
					Subtotal...	2,38746	2,38746	
				DESPESES AUXILIARS 1,50%			0,05261	
				COST DIRECTE			5,94707	
				DESPESES INDIRECTES 15,00%			0,89206	
				COST EXECUCIÓ MATERIAL			**6,83912**	
P- 144	K2194LLU	m2	Desmuntatge de paviment de llambordes granítiques, amb mitjans manuals, i aplec per a posterior aprofitament	**Rend.: 1.000**				12,48 €
				Unitats	Preu €	Parcial	Import	
	Mà d'obra:							
	A0140000	h	Manobre	0,450 /R x	24,12000 =	10,85400		
					Subtotal...	10,85400	10,85400	
				COST DIRECTE			10,85400	
				DESPESES INDIRECTES 15,00%			1,62810	
				COST EXECUCIÓ MATERIAL			**12,48210**	
P- 145	K2195D0U	m2	Arrencada de capa de morter de ciment, de fins a 5 cm de gruix, amb mitjans manuals i càrrega manual de runa sobre camió o contenidor	**Rend.: 1.000**				5,55 €
				Unitats	Preu €	Parcial	Import	

JUSTIFICACIÓ DE PREUS

PARTIDES D'OBRA

NÚM	CODI	UA	DESCRIPCIÓ					PREU
	Mà d'obra:							
	A0140000	h	Manobre	0,200 /R x	24,12000 =	4,82400		
					Subtotal...	4,82400		4,82400
				COST DIRECTE				4,82400
				DESPESES INDIRECTES	15,00%			0,72360
				COST EXECUCIÓ MATERIAL				**5,54760**
P- 146	K219A12U	m2	Desmuntatge de llosa de pedra d'esglaó, amb mitjans manuals, aplec i càrrega manual sobre camió i dipósit en magatzem municipal	**Rend.: 1.000**				**26,65 €**
				Unitats	Preu €	Parcial		Import
	Mà d'obra:							
	A0122000	h	Oficial 1a paleta	0,300 /R x	29,00000 =	8,70000		
	A0140000	h	Manobre	0,600 /R x	24,12000 =	14,47200		
					Subtotal...	23,17200		23,17200
				COST DIRECTE				23,17200
				DESPESES INDIRECTES	15,00%			3,47580
				COST EXECUCIÓ MATERIAL				**26,64780**
P- 147	K219CC11	m2	Enderroc de vorera de panot, amb compressor i càrrega manual de runa sobre camió o contenidor	**Rend.: 1.000**				**5,29 €**
				Unitats	Preu €	Parcial		Import
	Mà d'obra:							
	A0140000	h	Manobre	0,050 /R x	24,12000 =	1,20600		
	A0150000	h	Manobre especialista	0,100 /R x	25,05000 =	2,50500		
					Subtotal...	3,71100		3,71100
	Maquinària:							
	C1101200	h	Compressor amb dos martells pneumàtics	0,050 /R x	17,83000 =	0,89150		
					Subtotal...	0,89150		0,89150
				COST DIRECTE				4,60250
				DESPESES INDIRECTES	15,00%			0,69038
				COST EXECUCIÓ MATERIAL				**5,29288**
P- 148	K219CORU	m	Sanejat manual de cornisa amb retirada de revestiment i maons deteriorats o trencats deixant.la preparada per rebre peces nova cornisa.	**Rend.: 1.000**				**16,64 €**
				Unitats	Preu €	Parcial		Import
	Mà d'obra:							
	A0140000	h	Manobre	0,600 /R x	24,12000 =	14,47200		

JUSTIFICACIÓ DE PREUS

PARTIDES D'OBRA

NÚM	CODI	UA	DESCRIPCIÓ					PREU
				Subtotal...		14,47200		14,47200
				COST DIRECTE				14,47200
				DESPESES INDIRECTES	15,00%			2,17080
				COST EXECUCIÓ MATERIAL				**16,64280**
P- 149	K21A1011	u	Arrencada de full i bastiment de finestra amb mitjans manuals i càrrega manual sobre camió o contenidor	**Rend.: 1.000**				**8,45 €**
				Unitats	Preu €		Parcial	Import
	Mà d'obra:							
	A0140000	h	Manobre	0,300 /R x	24,12000 =		7,23600	
				Subtotal...			7,23600	7,23600
				DESPESES AUXILIARS	1,50%			0,10854
				COST DIRECTE				7,34454
				DESPESES INDIRECTES	15,00%			1,10168
				COST EXECUCIÓ MATERIAL				**8,44622**
P- 150	K221A011	m3	Excavació per mètodes arqueològics, càrrega manual de terres sobre camió o contenidor	**Rend.: 1.000**				**145,67 €**
				Unitats	Preu €		Parcial	Import
	Mà d'obra:							
	A010A100	h	Arqueòleg ajudant	3,000 /R x	33,56000 =		100,68000	
	A0140000	h	Manobre	1,000 /R x	24,12000 =		24,12000	
				Subtotal...			124,80000	124,80000
				DESPESES AUXILIARS	1,50%			1,87200
				COST DIRECTE				126,67200
				DESPESES INDIRECTES	15,00%			19,00080
				COST EXECUCIÓ MATERIAL				**145,67280**
P- 151	K45818CU	m3	Replenat d'espai entre perfil metàl.lics amb formigó HA-25/B/12/IIa, de consistència tova i grandària màxima del granulat 10 mm, abocat manualment	**Rend.: 1,000**				**335,62 €**
				Unitats	Preu €		Parcial	Import
	Mà d'obra:							
	A0122000	h	Oficial 1a paleta	6,000 /R x	29,00000 =		174,00000	
	A0140000	h	Manobre	1,200 /R x	24,12000 =		28,94400	
				Subtotal...			202,94400	202,94400
	Materials:							
	B065760B	m3	Formigó HA-25/B / 10 / IIa de consistència tova, grandària màxima del granulat 10 mm, amb >= 275 kg/m3 de ciment, apte per a classe d'exposició IIa	1,075 x	82,70000 =		88,90250	
				Subtotal...			88,90250	88,90250

JUSTIFICACIÓ DE PREUS

PARTIDES D'OBRA

NÚM	CODI	UA	DESCRIPCIÓ					PREU
				COST DIRECTE				291,84650
				DESPESES INDIRECTES	15,00%			43,77698
				COST EXECUCIÓ MATERIAL				**335,62348**
P- 152	K4D7D500	m2	Muntatge i desmuntatge d'encofrat amb tauler fusta de pi, per a llindes de directriu recta	**Rend.: 1.000**				**41,90 €**
				Unitats	Preu €	Parcial	Import	
	Mà d'obra:							
	A0123000	h	Oficial 1a encofrador	0,640 /R x	29,00000 =	18,56000		
	A0133000	h	Ajudant encofrador	0,480 /R x	25,75000 =	12,36000		
					Subtotal...	30,92000	30,92000	
	Materials:							
	B0A31000	kg	Clau acer	0,1007 x	1,53000 =	0,15407		
	B0D21030	m	Tauló de fusta de pi per a 10 usos	1,991 x	0,44000 =	0,87604		
	B0D31000	m3	Llata de fusta de pi	0,0019 x	317,54000 =	0,60333		
	B0D625A0	cu	Puntal metàl·lic i telescòpic per a 3 m d'alçària i 150 usos	0,0201 x	51,21000 =	1,02932		
	B0D71130	m2	Tauler elaborat amb fusta de pi, de 22 mm de gruix, per a 10 usos	1,1495 x	1,71000 =	1,96565		
	B0DZA000	l	Desencofrant	0,040 x	2,80000 =	0,11200		
					Subtotal...	4,74041	4,74041	
				DESPESES AUXILIARS	2,50%			0,77300
				COST DIRECTE				36,43341
				DESPESES INDIRECTES	15,00%			5,46501
				COST EXECUCIÓ MATERIAL				**41,89842**
P- 153	K4F55QEU	m	Reparació o reconstrucció per la part inferior d'arc estructural de pla de 29 cm d'amplària, de dos gruixos, previ sanejat, amb maó massis d'elaboració manual de 290x140x30 mm R10 N/mm2, HD, categoria I, segons la norma UNE-EN 771-1, col·locat amb morter mixt 1:2:10	**Rend.: 1.000**				**69,91 €**
				Unitats	Preu €	Parcial	Import	
	Mà d'obra:							
	A0122000	h	Oficial 1a paleta	1,250 /R x	29,00000 =	36,25000		
	A0140000	h	Manobre	0,650 /R x	24,12000 =	15,67800		
					Subtotal...	51,92800	51,92800	
	Materials:							
	B0F13232	u	Maó massís d'elaboració manual R-10, de 290x140x30 mm, cares vistes, categoria I, HD, segons la norma UNE-EN 771-1	17,6077 x	0,39000 =	6,86700		
	D070A4D1	m3	Morter mixt de ciment pòrtland amb filler calcari CEM II/B-L, calç i sorra, amb 200 kg/m3 de ciment, amb una proporció en volum 1:2:10 i 2,5 N/mm2 de resistència a compressió, elaborat a l'obra	0,0105 x	189,97270 =	1,99471		
					Subtotal...	8,86171	8,86171	

JUSTIFICACIÓ DE PREUS

PARTIDES D'OBRA

NÚM	CODI	UA	DESCRIPCIÓ						PREU
				COST DIRECTE					60,78971
				DESPESES INDIRECTES 15,00%					9,11846
				COST EXECUCIÓ MATERIAL					**69,90817**
P- 154	K4F6TT3X	m2	Volta d'arestes de maó de pla, de dos gruixos de maó foradat senzill de 290x140x40 mm, LD, categoria I, segons la norma UNE-EN 771-1, per a revestir, col.locat el 1er amb pasta de guix i el 2on amb pasta de ciment ràpid. Inclou muntatge i desmuntatge de cindri senzill d'entramat de fusta de 2 a 3m de llum, com a màxim, d'una relació punt/llum entre 0,2 i 0,4	**Rend.: 1.000**					**220,19 €**
				Unitats		Preu €		Parcial	Import
	Mà d'obra:								
	A0122000	h	Oficial 1a paleta	2,000	/R x	29,00000 =		58,00000	
	A0140000	h	Manobre	3,000	/R x	24,12000 =		72,36000	
						Subtotal...		130,36000	130,36000
	Materials:								
	B0521100	kg	Guix de designació B1/20/2, segons la norma UNE-EN 13279-1	19,950	x	0,15000 =		2,99250	
	B05B1001	kg	Ciment ràpid CNR4 en sacs	19,950	x	0,16000 =		3,19200	
	B0D3X100	u	Muntatge i desmuntatge d'encofrat de cindri senzill d'entramat de fusta de 2 a 3 m de llum, com a màxim, d'una relació punt/llum entre 0,2 i 0,4m	1,000	x	45,00000 =		45,00000	
	B0F74240	u	Maó foradat senzill de 290x140x40 mm, categoria I, LD, segons la norma UNE-EN 771-1	55,1304	x	0,18000 =		9,92347	
						Subtotal...		61,10797	61,10797
				COST DIRECTE					191,46797
				DESPESES INDIRECTES 15,00%					28,72020
				COST EXECUCIÓ MATERIAL					**220,18817**
P- 155	K4FR14FU	m	Cosit estàtic en element d'obra de fàbrica de paret d'obra ceràmica amb grapa d'armadura d.6 mm d'acer inoxidable austenític en barres cada 40 cm., col·locada en l'orifici fet a l'obra i reblert amb injecció de morter polimèric de ciment amb resines sintètiques i fibres, fluid i de retracció controlada	**Rend.: 1.000**					**65,86 €**
				Unitats		Preu €		Parcial	Import
	Mà d'obra:								
	A0122000	h	Oficial 1a paleta	0,830	/R x	29,00000 =		24,07000	
	A0150000	h	Manobre especialista	0,830	/R x	25,05000 =		20,79150	
						Subtotal...		44,86150	44,86150
	Maquinària:								
	C200F000	h	Màquina taladradora	0,400	/R x	4,02000 =		1,60800	
	C200V000	h	Equip d'injecció manual de resines	0,333	/R x	1,78000 =		0,59274	
						Subtotal...		2,20074	2,20074
	Materials:								

JUSTIFICACIÓ DE PREUS

PARTIDES D'OBRA

NÚM	CODI	UA	DESCRIPCIÓ						PREU
	B0715200	kg	Morter polimèric de ciment amb resines sintètiques i fibres, fluid i de retracció controlada per a reparació	8,320	x	0,94000 =	7,82080		
	D0B24100	kg	Acer inoxidable austenític en barres corrugades amb molibdè, de designació 1.4401 (AISI 316) manipulat a taller i elaborat a l'obra	0,515	x	3,33415 =	1,71709		
						Subtotal...	9,53789	9,53789	
				DESPESES AUXILIARS		1,50%		0,67292	
				COST DIRECTE				57,27305	
				DESPESES INDIRECTES		15,00%		8,59096	
				COST EXECUCIÓ MATERIAL				**65,86401**	
P- 156	K4FR667F	m3	Reparació amb reposició de brancal d´obra ceràmica amb peces de maó massís d´elaboració mecànica de r15, per a revestir de 29x14x5cm, col.locades amb morter de ciment 1:3 elaborat a l´obra	**Rend.: 1,000**					**694,29 €**
				Unitats		Preu €	Parcial	Import	
	Mà d'obra:								
	A0121000	h	Oficial 1a	9,750	/R x	29,00000 =	282,75000		
	A0140000	h	Manobre	5,850	/R x	24,12000 =	141,10200		
						Subtotal...	423,85200	423,85200	
	Materials:								
	B0F15251	u	Maó massís d'elaboració mecànica, de 290x140x50 mm, per a revestir, categoria I, HD, segons la norma UNE-EN 771-1	445,000	x	0,35000 =	155,75000		
	D0701911	m3	Morter de ciment pòrtland amb filler calcari CEM II/B-L i sorra, amb 450 kg/m3 de ciment, amb una proporció en volum 1:3 i 15 N/mm2 de resistència a compressió, elaborat a l'obra	0,220	x	109,66570 =	24,12645		
						Subtotal...	179,87645	179,87645	
				COST DIRECTE				603,72845	
				DESPESES INDIRECTES		15,00%		90,55927	
				COST EXECUCIÓ MATERIAL				**694,28772**	
P- 157	K4FR66RU	u	Retacat de l'espai entre llinda i paret de maçoneria mitjançant maó massís d´elaboració mecànica de r15, per a revestir de 29x14x10cm i morter de calç	**Rend.: 1,000**					**142,07 €**
				Unitats		Preu €	Parcial	Import	
	Mà d'obra:								
	A0121000	h	Oficial 1a	2,000	/R x	29,00000 =	58,00000		
	A0140000	h	Manobre	1,000	/R x	24,12000 =	24,12000		
						Subtotal...	82,12000	82,12000	
	Materials:								
	B0F15251	u	Maó massís d'elaboració mecànica, de 290x140x50 mm, per a revestir, categoria I, HD, segons la norma UNE-EN 771-1	40,000	x	0,35000 =	14,00000		

JUSTIFICACIÓ DE PREUS

PARTIDES D'OBRA

NÚM	CODI	UA	DESCRIPCIÓ						PREU
	D0701911	m3	Morter de ciment pòrtland amb filler calcari CEM II/B-L i sorra, amb 450 kg/m3 de ciment, amb una proporció en volum 1:3 i 15 N/mm2 de resistència a compressió, elaborat a l'obra	0,250	x	109,66570 =	27,41643		
						Subtotal...	41,41643		41,41643
				COST DIRECTE					123,53643
				DESPESES INDIRECTES		15,00%			18,53046
				COST EXECUCIÓ MATERIAL					**142,06689**
P- 158	K4SFU363	m2	Reforç de volta ceràmica mitjançant l'aplicació de dues capes de fins a 5 mm per capa aplicada en fresc de morter bicomponent, fibroreforçat, d'elevada ductibilitat, compost per aglomerants de reactivitat puzolànica tipus Planitop HDM MAXI de MAPE, interposant entre capa i capa la malla Mapegrid G 220 de fibre de vidre o equivalent, aprestada per el reforç estructural.	**Rend.: 1.000**					**141,51 €**
				Unitats		Preu €	Parcial		Import
	Mà d'obra:								
	A0121000	h	Oficial 1a	1,000	/R x	29,00000 =	29,00000		
	A0150000	h	Manobre especialista	1,000	/R x	25,05000 =	25,05000		
						Subtotal...	54,05000		54,05000
	Materials:								
	BUAK0363	m2	Malla de fibre de vidre de vidre, tipus AR, resistent als álcalis, amb apresto especial, resistència a tracció 45 kN/m, 225 g/m2, pas de malla 25x25 mm, rotlle de 20mx90 cm, Mapegrid G 220 de Mapei ref.7327020 o equivalent.	1,000	x	24,00000 =	24,00000		
	BUBM0069	kg	Mortero bicomponente fibroreforzado de elevada ductilidad, a base de aglomerantes de reactividad puzolánica, para el refuerzo estructural armado, como para el enlucido de superficies de hormigón, piedra, ladrillos y tufo, componente A en saco de 25 kg y componente B en garrafa de 6,75 kg, Planitop HDM MAXI de Mapei ref.203925_204006 o equivalent	18,000	x	2,50000 =	45,00000		
						Subtotal...	69,00000		69,00000
				COST DIRECTE					123,05000
				DESPESES INDIRECTES		15,00%			18,45750
				COST EXECUCIÓ MATERIAL					**141,50750**
P- 159	K5ZZU20E	u	Reposició d'esfera de ceràmica vidriada de color verd de diàmetre 20 cm inclós barra de subjecció d'acer inox d.20mm, col.locada amb morter mix de ciment i filler calcàri.	**Rend.: 1.000**					**86,90 €**
				Unitats		Preu €	Parcial		Import
	Mà d'obra:								
	A0122000	h	Oficial 1a paleta	0,250	/R x	29,00000 =	7,25000		
	A0140000	h	Manobre	0,100	/R x	24,12000 =	2,41200		
						Subtotal...	9,66200		9,66200

JUSTIFICACIÓ DE PREUS

PARTIDES D'OBRA

NÚM	CODI	UA	DESCRIPCIÓ						PREU
	Materials:								
	B52ZU20U	u	Esfera de ceràmica vidriada de color verd de diàmetre 40 cm inclós barra de subjecció d'acer inox d.20mm,	1,000	x	65,00000 =	65,00000		
	D070A4D1	m3	Morter mixt de ciment pòrtland amb filler calcari CEM II/B-L, calç i sorra, amb 200 kg/m3 de ciment, amb una proporció en volum 1:2:10 i 2,5 N/mm2 de resistència a compressió, elaborat a l'obra	0,004	x	189,97270 =	0,75989		
						Subtotal...	65,75989	65,75989	
				DESPESES AUXILIARS		1,50%		0,14493	
				COST DIRECTE				75,56682	
				DESPESES INDIRECTES		15,00%		11,33502	
				COST EXECUCIÓ MATERIAL				**86,90184**	
P- 160	K5ZZU40E	u	Reposició d'esfera de ceràmica vidriada de color verd de diàmetre 40 cm inclós barra de subjecció d'acer inox d.20mm, col.locada amb morter mix de ciment i filler calcàri.	**Rend.: 1.000**					132,74 €
				Unitats		Preu €	Parcial	Import	
	Mà d'obra:								
	A0122000	h	Oficial 1a paleta	0,250	/R x	29,00000 =	7,25000		
	A0140000	h	Manobre	0,100	/R x	24,12000 =	2,41200		
						Subtotal...	9,66200	9,66200	
	Materials:								
	B52ZU40U	u	Esfera de ceràmica vidriada de color verd de diàmetre 40 cm inclós barra de subjecció d'acer inox d.20mm,	1,000	x	105,00000 =	105,00000		
	D070A4D1	m3	Morter mixt de ciment pòrtland amb filler calcari CEM II/B-L, calç i sorra, amb 200 kg/m3 de ciment, amb una proporció en volum 1:2:10 i 2,5 N/mm2 de resistència a compressió, elaborat a l'obra	0,004	x	189,97270 =	0,75989		
						Subtotal...	105,75989	105,75989	
				COST DIRECTE				115,42189	
				DESPESES INDIRECTES		15,00%		17,31328	
				COST EXECUCIÓ MATERIAL				**132,73517**	
P- 161	K812181U	m2	Enguixat a bona vista sobre parament corbat de les voltes, a més de 3,00 m d'alçària, inclou arestes de l'intersecció de les voltes, amb guix B1, acabat lliscat amb guix C6 segons la norma UNE-EN 13279-1	**Rend.: 1.000**					27,59 €
				Unitats		Preu €	Parcial	Import	
	Mà d'obra:								
	A0129000	h	Oficial 1a guixaire	0,500	/R x	29,00000 =	14,50000		
	A0149000	h	Manobre guixaire	0,250	/R x	24,12000 =	6,03000		
						Subtotal...	20,53000	20,53000	
	Materials:								
	B0521200	kg	Guix de designació C6/20/2, segons la norma UNE-EN 13279-1	0,798	x	0,15000 =	0,11970		

JUSTIFICACIÓ DE PREUS

PARTIDES D'OBRA

NÚM	CODI	UA	DESCRIPCIÓ						PREU
	D07J1100	m3	Pasta de guix B1	0,023	x	145,15800 =	3,33863		
						Subtotal...	3,45833		3,45833
						COST DIRECTE			23,98833
						DESPESES INDIRECTES	15,00%		3,59825
						COST EXECUCIÓ MATERIAL			**27,58658**
P- 162	K812D0AU	m	Formació d'aresta curvilínia, amb guix B1, acabat lliscat amb guix C6 segons la norma UNE-EN 13279-1	**Rend.: 1.000**					**9,81 €**
				Unitats		Preu €	Parcial		Import
	Mà d'obra:								
	A0129000	h	Oficial 1a guixaire	0,200	/R x	29,00000 =	5,80000		
	A0149000	h	Manobre guixaire	0,100	/R x	24,12000 =	2,41200		
						Subtotal...	8,21200		8,21200
	Materials:								
	B0521200	kg	Guix de designació C6/20/2, segons la norma UNE-EN 13279-1	0,0998	x	0,15000 =	0,01497		
	D07J1100	m3	Pasta de guix B1	0,0021	x	145,15800 =	0,30483		
						Subtotal...	0,31980		0,31980
						COST DIRECTE			8,53180
						DESPESES INDIRECTES	15,00%		1,27977
						COST EXECUCIÓ MATERIAL			**9,81157**
P- 163	K81Z5R40	m2	Aplicació de pont d'unió de resines per a posterior col·locació d'enguixat sobre suport de formigó llis, formigó cel·lular i obra de fàbrica	**Rend.: 1.000**					**4,04 €**
				Unitats		Preu €	Parcial		Import
	Mà d'obra:								
	A0127000	h	Oficial 1a col·locador	0,100	/R x	29,00000 =	2,90000		
						Subtotal...	2,90000		2,90000
	Materials:								
	B05Z5R21	kg	Pont d'unió de resines per a l' adherència d'enguixats sobre suports absorbents	0,200	x	2,85000 =	0,57000		
						Subtotal...	0,57000		0,57000
						DESPESES AUXILIARS	1,50%		0,04350
						COST DIRECTE			3,51350
						DESPESES INDIRECTES	15,00%		0,52703
						COST EXECUCIÓ MATERIAL			**4,04053**

JUSTIFICACIÓ DE PREUS

PARTIDES D'OBRA

NÚM	CODI	UA	DESCRIPCIÓ					PREU
P- 164	K831500U	m2	Aplacat en parament inclinat exterior a 3,00 m d'alçària, com a màxim, amb tova ceràmic manual de cara vista de 240x240 mm, col·locada amb morter de calç grassa apagada i sorra rentada de dosificació 1:4	**Rend.: 1.000**				71,20 €
				Unitats	Preu €	Parcial	Import	
	Mà d'obra:							
	A0122000	h	Oficial 1a paleta	0,780 /R x	29,00000 =	22,62000		
	A0140000	h	Manobre	0,390 /R x	24,12000 =	9,40680		
					Subtotal...	32,02680	32,02680	
	Materials:							
	B881700U	m3	Morter preparat de calç grassa apagada i sorra fina de quars de dosificació 1:3	0,0179 x	105,20000 =	1,88308		
	BOF4500U	m2	Tova d'elaboració manual, de 240x240 mm	16,000 x	1,75000 =	28,00000		
					Subtotal...	29,88308	29,88308	
				COST DIRECTE			61,90988	
				DESPESES INDIRECTES 15,00%			9,28648	
				COST EXECUCIÓ MATERIAL			**71,19636**	
P- 165	K831C15P	m2	Aplacat de faixa horitzontal exterior a 3,00 m d'alçària, com a màxim, amb plaqueta ceràmica de cara vista de 290x50 mm, col·locada amb morter de ciment 1:4 i rejuntat amb beurada CG2 (UNE-EN 13888)	**Rend.: 1.000**				95,33 €
				Unitats	Preu €	Parcial	Import	
	Mà d'obra:							
	A0122000	h	Oficial 1a paleta	1,440 /R x	29,00000 =	41,76000		
	A0140000	h	Manobre	0,720 /R x	24,12000 =	17,36640		
					Subtotal...	59,12640	59,12640	
	Materials:							
	B05A2202	kg	Material per a rejuntat de rajoles ceràmiques CG2 segons norma UNE-EN 13888, blanca	0,510 x	1,01000 =	0,51510		
	B0F42252	u	Plaqueta d'elaboració mecànica de 290x50x30 mm, de cara vista, categoria I, HD, segons la norma UNE-EN 771-1	57,0045 x	0,35000 =	19,95158		
	D0701821	m3	Morter de ciment pòrtland amb filler calcari CEM II/B-L i sorra, amb 380 kg/m3 de ciment, amb una proporció en volum 1:4 i 10 N/mm2 de resistència a compressió, elaborat a l'obra	0,0179 x	102,05500 =	1,82678		
					Subtotal...	22,29346	22,29346	
				DESPESES AUXILIARS 2,50%			1,47816	
				COST DIRECTE			82,89802	
				DESPESES INDIRECTES 15,00%			12,43470	
				COST EXECUCIÓ MATERIAL			**95,33272**	

JUSTIFICACIÓ DE PREUS

PARTIDES D'OBRA

NÚM	CODI	UA	DESCRIPCIÓ					PREU
P- 166	K877CORU	m	Reparació d'imposta de 25 cm de secció formada per filada superior i inferior de maó ceràmic manual de 2,5 cm i cos intermig de maçoneria aglomerada amb morer de calç, inclou sanejat previ, reposició de maons deteriorats, repassos de les juntes i restitució amb pedra i morter de calç, de igual textura, color i característiques a l'existent, inclou sanejat previ i arrancada de peces en mal estat	**Rend.: 1.000**				76,98 €
				Unitats		Preu €	Parcial	Import
	Mà d'obra:							
	A0122000	h	Oficial 1a paleta	1,200	/R x	29,00000 =	34,80000	
	A0140000	h	Manobre	1,200	/R x	24,12000 =	28,94400	
						Subtotal...	63,74400	63,74400
	Materials:							
	B0F11240	u	Maó massís d'elaboració manual, de 290x140x40 mm, categoria I, HD, segons la norma UNE-EN 771-1	4,000	x	0,40000 =	1,60000	
	D0705A21	m3	Morter de calç i sorra, amb 380 kg/m3 de calç aèria hidratada CL 90-S, amb una proporció en volum 1:4 i 10 N/mm2 de resistència a compressió, elaborat a l'obra	0,010	x	159,09680 =	1,59097	
						Subtotal...	3,19097	3,19097
				COST DIRECTE				66,93497
				DESPESES INDIRECTES		15,00%		10,04025
				COST EXECUCIÓ MATERIAL				**76,97522**
P- 167	K8785U01	m	Neteja de cornisa amb aigua mitja pressió i aplicació de producte biocidafungicida tipus BiotinT	**Rend.: 1.000**				13,51 €
				Unitats		Preu €	Parcial	Import
	Mà d'obra:							
	A0140000	h	Manobre	0,360	/R x	24,12000 =	8,68320	
						Subtotal...	8,68320	8,68320
	Maquinària:							
	C200Y000	h	Equip polvoritzador de motxilla amb bomba manual	0,360	/R x	2,65000 =	0,95400	
						Subtotal...	0,95400	0,95400
	Materials:							
	B0111000	m3	Aigua	0,0015	x	1,73000 =	0,00260	
	B8ZA400U	kg	Producte biocida fungicida tipus BiotinT	1,000	x	2,11000 =	2,11000	
						Subtotal...	2,11260	2,11260
				COST DIRECTE				11,74980
				DESPESES INDIRECTES		15,00%		1,76247
				COST EXECUCIÓ MATERIAL				**13,51227**
P- 168	K878CU01	m2	Neteja de parament acabat amb estuc amb raig d'aigua a pressió, de 60 fins a 200 bar	**Rend.: 1.000**				7,45 €
				Unitats		Preu €	Parcial	Import

JUSTIFICACIÓ DE PREUS

PARTIDES D'OBRA

NÚM	CODI	UA	DESCRIPCIÓ						PREU
	Mà d'obra:								
	A0121000	h	Oficial 1a	0,090	/R	x	29,00000 =	2,61000	
	A0140000	h	Manobre	0,100	/R	x	24,12000 =	2,41200	
							Subtotal...	5,02200	5,02200
	Maquinària:								
	CZ172000	h	Màquina de raig d'aigua a pressió	0,100	/R	x	4,17000 =	0,41700	
							Subtotal...	0,41700	0,41700
	Materials:								
	B0111000	m3	Aigua	0,600		x	1,73000 =	1,03800	
							Subtotal...	1,03800	1,03800
							COST DIRECTE		6,47700
							DESPESES INDIRECTES 15,00%		0,97155
							COST EXECUCIÓ MATERIAL		**7,44855**
P- 169	K881UU01	m2	Estucat bicapa en parament vertical exterior o interior a qualsevol alçaria amb 1ª capa de morter de calç grassa apagada i sorra rentada de dosificació 1:4 de 8 mm. de gruix amb acabat raspat, 2ª capa amb morter de calç grassa apagada i arenes de quars de dosificació 1:3, de 5 mm. de gruix. Inclou part proporcional de proves prèvies i mostres.	**Rend.: 1.000**					**61,42 €**
				Unitats			Preu €	Parcial	Import
	Mà d'obra:								
	A012B000	h	Oficial 1a estucador	0,950	/R	x	29,00000 =	27,55000	
	A013B000	h	Ajudant estucador	0,950	/R	x	25,75000 =	24,46250	
							Subtotal...	52,01250	52,01250
	Materials:								
	B881700U	m3	Morter preparat de calç grassa apagada i sorra fina de quars de dosificació 1:3	0,0053		x	105,20000 =	0,55756	
	B8818000	m3	Morter preparat de calç grassa apagada i sorra fina de dosificació 1:4	0,0084		x	99,73000 =	0,83773	
							Subtotal...	1,39529	1,39529
							COST DIRECTE		53,40779
							DESPESES INDIRECTES 15,00%		8,01117
							COST EXECUCIÓ MATERIAL		**61,41896**
P- 170	K88R130I	m	Restauració d'imposta de morter, amb repicat previ i/o raspat, reposició de motllura amb morter mixt i resines, i nova formació d'arestat	**Rend.: 1.000**					**153,60 €**
				Unitats			Preu €	Parcial	Import
	Mà d'obra:								
	A0121000	h	Oficial 1a	2,500	/R	x	29,00000 =	72,50000	
	A0140000	h	Manobre	1,750	/R	x	24,12000 =	42,21000	

JUSTIFICACIÓ DE PREUS

PARTIDES D'OBRA

NÚM	CODI	UA	DESCRIPCIÓ					PREU
					Subtotal...	114,71000		114,71000
	Materials:							
	D071L6C1	m3	Morter mixt amb ciment blanc de ram de paleta BL, calç i sorra de marbre blanc, amb colorant i 250 kg/m3 de ciment, amb una proporció en volum 1:1:7 i 5 N/mm2 de resistència a compressió, elaborat a l'obra	0,050	x 377,11700 =	18,85585		
					Subtotal...	18,85585		18,85585
				COST DIRECTE				133,56585
				DESPESES INDIRECTES		15,00%		20,03488
				COST EXECUCIÓ MATERIAL				**153,60073**
P- 171	K88R130M	u	Restauració de capitell de morter/guix a l'arrancada dels arcs de les voltes, amb repicat previ i/o raspat, reposició de motllura amb morter mixt, i nova formació d'arestat	**Rend.: 1.000**				**119,15 €**
				Unitats	Preu €		Parcial	Import
	Mà d'obra:							
	A0122000	h	Oficial 1a paleta	2,000 /R	x 29,00000 =		58,00000	
	A0140000	h	Manobre	1,500 /R	x 24,12000 =		36,18000	
					Subtotal...		94,18000	94,18000
	Materials:							
	D071L6C1	m3	Morter mixt amb ciment blanc de ram de paleta BL, calç i sorra de marbre blanc, amb colorant i 250 kg/m3 de ciment, amb una proporció en volum 1:1:7 i 5 N/mm2 de resistència a compressió, elaborat a l'obra	0,025	x 377,11700 =	9,42793		
					Subtotal...	9,42793		9,42793
				COST DIRECTE				103,60793
				DESPESES INDIRECTES		15,00%		15,54119
				COST EXECUCIÓ MATERIAL				**119,14912**
P- 172	K898MHN0	m2	Pintat de parament exterior amb pintura al dissolvent de resines de pliolite, amb una capa d'imprimació fixadora i 2 capes d'acabat llis	**Rend.: 1.000**				**14,56 €**
				Unitats	Preu €		Parcial	Import
	Mà d'obra:							
	A012D000	h	Oficial 1a pintor	0,200 /R	x 29,00000 =		5,80000	
	A013D000	h	Ajudant pintor	0,050 /R	x 25,75000 =		1,28750	
					Subtotal...		7,08750	7,08750
	Materials:							
	B89Z5000	kg	Pintura al dissolvent de resines de pliolite	0,2856	x 13,61000 =		3,88702	
	B8ZAR000	kg	Imprimació fixadora de resines sintètiques	0,102	x 15,46000 =		1,57692	
					Subtotal...		5,46394	5,46394

JUSTIFICACIÓ DE PREUS

PARTIDES D'OBRA

NÚM	CODI	UA	DESCRIPCIÓ					PREU
				DESPESES AUXILIARS 1,50%				0,10631
				COST DIRECTE				12,65775
				DESPESES INDIRECTES 15,00%				1,89866
				COST EXECUCIÓ MATERIAL				**14,55642**
P- 173	K898SILE	m2	Pintat de paret arrebossada, mitjançant l'aplicació de pintura a base silicats modificats, càrregues seleccionades i pigments resistents a la llum Silexcolor Pittura de Mapei o equivalent, conforme a la norma DIN 18363, en dues capes successives mitjançant corró, brotxa o pistola prèvia aplicació de l'emprimació idònia Silexcolor Primer de Mapei.	**Rend.: 1.000**				**9,84 €**
				Unitats	Preu €	Parcial	Import	
	Mà d'obra:							
	A012D000	h	Oficial 1a pintor	0,140 /R x	29,00000 =	4,06000		
	A013D000	h	Ajudant pintor	0,014 /R x	25,75000 =	0,36050		
					Subtotal...	4,42050	4,42050	
	Materials:							
	B89ZSILE	kg	Pintura a base de silicats, amb elevada transpirabilitat i adherència química, exterior i interior, segons norma DIN 18363. Bidó de 20 kg, Silexcolor Pittura de Mapei ref.51000020. Consum (kg/m²): 0,35-0,45 (per dues capes). APLICACIÓ: brotxa, corró o projecció.	0,350 x	10,20000 =	3,57000		
	B8ZASILE	kg	Fons a base de silicats, exterior i interior, transpirable segons la norma DIN 18363. Silexcolor Primer de Mapei ref.51099510. CONSUM: 0,1-0,15 kg / m² per mà. APLICACIÓ: brotxa, corró o projecció.	0,100 x	5,65000 =	0,56500		
					Subtotal...	4,13500	4,13500	
				COST DIRECTE				8,55550
				DESPESES INDIRECTES 15,00%				1,28333
				COST EXECUCIÓ MATERIAL				**9,83883**
P- 174	K8ABALLI	m	Aplicació d'oli de llinosa sobre paviment de toves ceràmiques, en dues mans la primera d'elles diluïda	**Rend.: 1.000**				**7,31 €**
				Unitats	Preu €	Parcial	Import	
	Mà d'obra:							
	A012D000	h	Oficial 1a pintor	0,080 /R x	29,00000 =	2,32000		
	A013D000	h	Ajudant pintor	0,009 /R x	25,75000 =	0,23175		
					Subtotal...	2,55175	2,55175	
	Materials:							
	B8AZBLLI	l	Oli de llinosa	0,650 x	5,85000 =	3,80250		
					Subtotal...	3,80250	3,80250	

JUSTIFICACIÓ DE PREUS

PARTIDES D'OBRA

NÚM	CODI	UA	DESCRIPCIÓ						PREU
				COST DIRECTE					6,35425
				DESPESES INDIRECTES 15,00%					0,95314
				COST EXECUCIÓ MATERIAL					**7,30739**
P- 175	K8J32U01	m	Subministrament i col.locació de peça de cornisa de pedra artificial amb reproducció de la secció existent i seguint la textura i acabats de la peça original de 60 cm. de longitud. S'inclou la part proporcional de confecció de motlle així com la col.locació al'obra mitjançant barnilles rea inox. de 8 mm. de diàmetre fixades amb resines epoxídiques i estructura addicional de suport també d'acer inox.	**Rend.: 1.000**					**233,51 €**
				Unitats		Preu €		Parcial	Import
	Mà d'obra:								
	A0122000	h	Oficial 1a paleta	0,850	/R x	29,00000 =		24,65000	
	A0140000	h	Manobre	0,450	/R x	24,12000 =		10,85400	
						Subtotal...		35,50400	35,50400
	Materials:								
	B0711024	kg	Adhesiu cimentós tipus C2 TE segons norma UNE-EN 12004	7,750	x	0,90000 =		6,97500	
	B0GA4U01	m	Cornisa de pedra artificial amb reproducció de la secció existent	1,000	x	95,00000 =		95,00000	
	D070A4D1	m3	Morter mixt de ciment pòrtland amb filler calcari CEM II/B-L, calç i sorra, amb 200 kg/m3 de ciment, amb una proporció en volum 1:2:10 i 2,5 N/mm2 de resistència a compressió, elaborat a l'obra	0,0053	x	189,97270 =		1,00686	
						Subtotal...		102,98186	102,98186
	Partides d'obra:								
	E45ZU002	u	Ancoratge amb barra d'acer inox d. 8 mm. de l=30cm. amb adhesiu de resines epoxi sense disolvents de dos components , i forat amb amb màquina taladradora amb broca de diamant	5,000	x	8,26760 =		41,33800	
	K45RE000	m2	Pont d'unió entre superficies de formigó amb adhesiu de resines epoxi sense dissolvents, de dos components	1,000	x	23,22800 =		23,22800	
						Subtotal...		64,56600	64,56600
				COST DIRECTE					203,05186
				DESPESES INDIRECTES 15,00%					30,45778
				COST EXECUCIÓ MATERIAL					**233,50964**
P- 176	K9D1ML0U	m2	Paviment de toves ceràmiques de elaboració manual, de 20x20 cm procedeny¡ts de l'aplec, col·locada a truc de maceta amb morter mixt 1:2:10	**Rend.: 1.000**					**22,50 €**
				Unitats		Preu €		Parcial	Import
	Mà d'obra:								
	A0122000	h	Oficial 1a paleta	0,360	/R x	29,00000 =		10,44000	
	A0140000	h	Manobre	0,180	/R x	24,12000 =		4,34160	
						Subtotal...		14,78160	14,78160

JUSTIFICACIÓ DE PREUS

PARTIDES D'OBRA

NÚM	CODI	UA	DESCRIPCIÓ						PREU
	Materials:								
	D070A4D1	m3	Morter mixt de ciment pòrtland amb filler calcari CEM II/B-L, calç i sorra, amb 200 kg/m3 de ciment, amb una proporció en volum 1:2:10 i 2,5 N/mm2 de resistència a compressió, elaborat a l'obra	0,0252	x	189,97270 =	4,78731		
						Subtotal...	4,78731		4,78731
				COST DIRECTE					19,56891
				DESPESES INDIRECTES			15,00%		2,93534
				COST EXECUCIÓ MATERIAL					**22,50425**
P- 177	K9D1ML1U	m2	Paviment de toves ceràmiques de elaboració manual, de 20x20 cm, col·locada a truc de maceta amb morter mixt 1:2:10	**Rend.: 1.000**					**48,95 €**
				Unitats		Preu €	Parcial		Import
	Mà d'obra:								
	A0122000	h	Oficial 1a paleta	0,360	/R x	29,00000 =	10,44000		
	A0140000	h	Manobre	0,180	/R x	24,12000 =	4,34160		
						Subtotal...	14,78160		14,78160
	Materials:								
	B0FGML1U	u	Tova d'elaboració manual, de 20x20 cm	25,000	x	0,92000 =	23,00000		
	D070A4D1	m3	Morter mixt de ciment pòrtland amb filler calcari CEM II/B-L, calç i sorra, amb 200 kg/m3 de ciment, amb una proporció en volum 1:2:10 i 2,5 N/mm2 de resistència a compressió, elaborat a l'obra	0,0252	x	189,97270 =	4,78731		
						Subtotal...	27,78731		27,78731
				COST DIRECTE					42,56891
				DESPESES INDIRECTES			15,00%		6,38534
				COST EXECUCIÓ MATERIAL					**48,95425**
P- 178	K9V3C11U	m	Revestiment d'esglaó de tova manual ceràmica 20x20 cm en frontal i estesa col·locada a truc de maceta amb morter mixt 1:2:10 i graonera de fusta de pi amb acabat envernissat amb dues capes de vernís de poliuretà, prèvia capa de protector insecticida-fungicida	**Rend.: 1.000**					**57,52 €**
				Unitats		Preu €	Parcial		Import
	Mà d'obra:								
	A0122000	h	Oficial 1a paleta	0,880	/R x	29,00000 =	25,52000		
	A0140000	h	Manobre	0,440	/R x	24,12000 =	10,61280		
						Subtotal...	36,13280		36,13280
	Materials:								
	B0FGML1U	u	Tova d'elaboració manual, de 20x20 cm	13,000	x	0,92000 =	11,96000		
	B9CZ2000	kg	Beurada de color	0,5001	x	1,03000 =	0,51510		

JUSTIFICACIÓ DE PREUS

PARTIDES D'OBRA

NÚM	CODI	UA	DESCRIPCIÓ						PREU
	D070A4D1	m3	Morter mixt de ciment pòrtland amb filler calcari CEM II/B-L, calç i sorra, amb 200 kg/m3 de ciment, amb una proporció en volum 1:2:10 i 2,5 N/mm2 de resistència a compressió, elaborat a l'obra	0,0074	x	189,97270 =	1,40580		
						Subtotal...	13,88090		13,88090
				COST DIRECTE					50,01370
				DESPESES INDIRECTES		15,00%			7,50206
				COST EXECUCIÓ MATERIAL					**57,51576**
P- 179	KY02110U	u	Formació de suports de dau de formigó HA-25-/B/12/IIa de dimensions 15x20x90cmper a recolzament llindes de perfils metàl·lics o formigó en mur de maçoneria i/o ceràmica	**Rend.: 1.000**					**48,28 €**
				Unitats		Preu €	Parcial		Import
	Mà d'obra:								
	A0122000	h	Oficial 1a paleta	0,700	/R x	29,00000 =	20,30000		
	A0123000	h	Oficial 1a encofrador	0,240	/R x	29,00000 =	6,96000		
	A0133000	h	Ajudant encofrador	0,120	/R x	25,75000 =	3,09000		
	A0140000	h	Manobre	0,350	/R x	24,12000 =	8,44200		
						Subtotal...	38,79200		38,79200
	Materials:								
	B065760B	m3	Formigó HA-25/B / 10 / IIa de consistència tova, grandària màxima del granulat 10 mm, amb >= 275 kg/m3 de ciment, apte per a classe d'exposició IIa	0,030	x	82,70000 =	2,48100		
	B0A31000	kg	Clau acer	0,1007	x	1,53000 =	0,15407		
	B0D21030	m	Tauló de fusta de pi per a 10 usos	0,300	x	0,44000 =	0,13200		
	B0D71130	m2	Tauler elaborat amb fusta de pi, de 22 mm de gruix, per a 10 usos	0,250	x	1,71000 =	0,42750		
						Subtotal...	3,19457		3,19457
				COST DIRECTE					41,98657
				DESPESES INDIRECTES		15,00%			6,29799
				COST EXECUCIÓ MATERIAL					**48,28456**
P- 180	KY31511U	u	Formació de pas per conducció de serveis o clavegueram en paret de maçoneria i posterior reconstrucció i retacat del pas amb el propi material del mur i amb morter de calç , amb compressor i càrrega manual de runa sobre camió o conenidor	**Rend.: 1.000**					**103,47 €**
				Unitats		Preu €	Parcial		Import
	Mà d'obra:								
	A0122000	h	Oficial 1a paleta	0,900	/R x	29,00000 =	26,10000		
	A0140000	h	Manobre	1,800	/R x	24,12000 =	43,41600		
						Subtotal...	69,51600		69,51600
	Maquinària:								

JUSTIFICACIÓ DE PREUS

PARTIDES D'OBRA

NÚM	CODI	UA	DESCRIPCIÓ					PREU
	C1101200	h	Compressor amb dos martells pneumàtics	1,000 /R x	17,83000 =	17,83000		
					Subtotal...	17,83000	17,83000	
	Materials:							
	B881700U	m3	Morter preparat de calç grassa apagada i sorra fina de quars de dosificació 1:3	0,025 x	105,20000 =	2,63000		
					Subtotal...	2,63000	2,63000	
				COST DIRECTE				89,97600
				DESPESES INDIRECTES	15,00%			13,49640
				COST EXECUCIÓ MATERIAL				**103,47240**
P- 181	KY31512U	u	Formació de forat de dimensions 65x42x25 cm en paret de maçoneria o obra per l'encastament de caixa de BIE's, , amb compressor i càrrega manual de runa sobre camió o conenidor, deixant les parets totalment planes i acabades amb retacat amb el propi materila del mur i arrebossat de morter de calç, inclosa la col.locació de l'armari i encerclat metàl.lic, amb compressor i càrrega manual de runa sobre camió o conenidor	**Rend.: 1.000**				**144,08 €**
				Unitats	Preu €	Parcial	Import	
	Mà d'obra:							
	A0122000	h	Oficial 1a paleta	1,300 /R x	29,00000 =	37,70000		
	A0140000	h	Manobre	2,600 /R x	24,12000 =	62,71200		
					Subtotal...	100,41200	100,41200	
	Maquinària:							
	C1101200	h	Compressor amb dos martells pneumàtics	1,100 /R x	17,83000 =	19,61300		
					Subtotal...	19,61300	19,61300	
	Materials:							
	B881700U	m3	Morter preparat de calç grassa apagada i sorra fina de quars de dosificació 1:3	0,050 x	105,20000 =	5,26000		
					Subtotal...	5,26000	5,26000	
				COST DIRECTE				125,28500
				DESPESES INDIRECTES	15,00%			18,79275
				COST EXECUCIÓ MATERIAL				**144,07775**
P- 182	PPA050GR	pa	Partida a justificar per l'estimació econòmica de la gestió de residus d'enderroc i de la construcció, en base a l'estudi de Gestió de Residus de Construcció	**Rend.: 1.000**				**564,45 €**
P- 183	PPA0ARQ1	pa	Elaboració del projecte d'intervenció previ per lliurar a l'Ajuntament pel tràmit de la sol.licitud del permís d'intervenció arqueològica	**Rend.: 1.000**				**160,00 €**

JUSTIFICACIÓ DE PREUS

PARTIDES D'OBRA

NÚM	CODI	UA	DESCRIPCIÓ					PREU
P- 184	PPA0ARQ2	pa	Elaboració de la planimetria arqueològica interpretativa i redacció de la memòria arqueològica de resultats de la intervenció.	**Rend.: 1.000**				1.050,00 €
P- 185	PPA0ARQ3	u	Jornada de treball de camp d'arqueòleg director, amb recollida de dades i control dels treballs de moviments de terres i enderrocs.	**Rend.: 1.000**				250,00 €
P- 186	PPAUBCOR	pa	Partida alçada a justificar per a la reparació i restauració de la barana del cor, consistent en neteja general, reposició de les balaustres que falten, repassos puntuals de totes les balautres i tauler superior, envernissat de tota la barana inclòs tractament antifungicida,	**Rend.: 1.000**				1.250,00 €
P- 187	PPAULEG1	u	Partida d'abonament íntegre corresponent a la redacció del projecte de legalització, inspecció inicial per part d'organisme de control i registre al RITSIC	**Rend.: 1,000**				826,50 €
P- 188	PPAUPACQ	pa	Partida alçada a justificar per a la realització dels assajos i proves del Pla de Control de Qualitat de l'obra	**Rend.: 1,000**				725,00 €
P- 189	PPAUZAG1	u	Ajuts del ram de paleta necessaris per la instal·lació de fontaneria segons projecte, inclòs obertura i tapat de forats i regates, neteja i en general tots els elements no especificats en els amidaments i siguin necessaris per a deixar la instal.lacio totalment acabada	**Rend.: 1,000**				169,52 €
				Unitats	Preu €	Parcial	Import	
	Mà d'obra:							
	A0121000	h	Oficial 1a	2,500 /R x	29,00000 =	72,50000		
	A0140000	h	Manobre	3,000 /R x	24,12000 =	72,36000		
					Subtotal...	144,86000	144,86000	
	Materials:							
	D0701821	m3	Morter de ciment pòrtland amb filler calcari CEM II/B-L i sorra, amb 380 kg/m3 de ciment, amb una proporció en volum 1:4 i 10 N/mm2 de resistència a compressió, elaborat a l'obra	0,025 x	102,05500 =	2,55138		
					Subtotal...	2,55138	2,55138	
				COST DIRECTE			147,41138	
				DESPESES INDIRECTES 15,00%			22,11171	
				COST EXECUCIÓ MATERIAL			**169,52309**	
P- 190	PPAUZEL1	u	Ajuts del ram de paleta necessaris per a la instal·lació d'electricitat segons projecte, inclòs obertura i tapat de forats i regates, neteja i en general tots els elements no especificats en els amidaments i siguin necessaris per a deixar la instal.lacio totalment acabada	**Rend.: 1.000**				702,32 €
				Unitats	Preu €	Parcial	Import	

JUSTIFICACIÓ DE PREUS

PARTIDES D'OBRA

NÚM	CODI	UA	DESCRIPCIÓ						PREU
	Mà d'obra:								
	A0121000	h	Oficial 1a	6,000	/R	x	29,00000 =	174,00000	
	A0140000	h	Manobre	18,000	/R	x	24,12000 =	434,16000	
							Subtotal...	608,16000	608,16000
	Materials:								
	D0701821	m3	Morter de ciment pòrtland amb filler calcari CEM II/B-L i sorra, amb 380 kg/m3 de ciment, amb una proporció en volum 1:4 i 10 N/mm2 de resistència a compressió, elaborat a l'obra	0,025		x	102,05500 =	2,55138	
							Subtotal...	2,55138	2,55138
							COST DIRECTE		610,71138
							DESPESES INDIRECTES 15,00%		91,60671
							COST EXECUCIÓ MATERIAL		**702,31809**
P- 191	PPAUZPL1	u	Ajuts del ram de paleta necessaris per a la instal·lació de protecció contra el llamp segons projecte, inclòs obertura i tapat de forats i regates, neteja i en general tots els elements no especificats en els amidaments i siguin necessaris per a deixar la instal.lacio totalment acabada	**Rend.: 1,000**					**585,75 €**
				Unitats			Preu €	Parcial	Import
	Mà d'obra:								
	A0121000	h	Oficial 1a	5,000	/R	x	29,00000 =	145,00000	
	A0140000	h	Manobre	15,000	/R	x	24,12000 =	361,80000	
							Subtotal...	506,80000	506,80000
	Materials:								
	D0701821	m3	Morter de ciment pòrtland amb filler calcari CEM II/B-L i sorra, amb 380 kg/m3 de ciment, amb una proporció en volum 1:4 i 10 N/mm2 de resistència a compressió, elaborat a l'obra	0,025		x	102,05500 =	2,55138	
							Subtotal...	2,55138	2,55138
							COST DIRECTE		509,35138
							DESPESES INDIRECTES 15,00%		76,40271
							COST EXECUCIÓ MATERIAL		**585,75409**
P- 192	PPAUZPRI	u	Ajuts del ram de paleta necessaris per a la instal·lació de protecció contra incendis segons projecte, inclòs obertura i tapat de forats i regates, neteja i en general tots els elements no especificats en els amidaments i siguin necessaris per a deixar la instal.lacio totalment acabada	**Rend.: 1,000**					**469,19 €**
				Unitats			Preu €	Parcial	Import
	Mà d'obra:								
	A0121000	h	Oficial 1a	4,000	/R	x	29,00000 =	116,00000	
	A0140000	h	Manobre	12,000	/R	x	24,12000 =	289,44000	
							Subtotal...	405,44000	405,44000

JUSTIFICACIÓ DE PREUS

PARTIDES D'OBRA

NÚM	CODI	UA	DESCRIPCIÓ					PREU
	Materials:							
	D0701821	m3	Morter de ciment pòrtland amb filler calcari CEM II/B-L i sorra, amb 380 kg/m3 de ciment, amb una proporció en volum 1:4 i 10 N/mm2 de resistència a compressió, elaborat a l'obra	0,025	x	102,05500 =	2,55138	
						Subtotal...	2,55138	2,55138
				COST DIRECTE				407,99138
				DESPESES INDIRECTES			15,00%	61,19871
				COST EXECUCIÓ MATERIAL				**469,19009**

JUSTIFICACIÓ DE PREUS

ALTRES

	CODI	UA	DESCRIPCIÓ	PREU
	BJ13BDIV	u	Lavabo de porcellana vitrificada, 47x44cm. Diverta 47 de Roca , ref 327111 ,de color blanc,col.locat amb suport murals, i accessoris per penjar	154,00 €
	BJ14BVER	u	Inodor de porcellana vitrificada de tanc baix de doble descàrrega (6-3 l.), de sortida vertical, amb seient, frontises d'acer inox i tapa, de color blanc, mod. Veronica de Roca (349379).	253,00 €

PRESSUPOST

PRESSUPOST

OBRA 01 PRESSUPOST INTERVENCIONS A L'INTERIOR ESGLÉSIA S.FRANCESC
CAPÍTOL 01 ACTUACIÓ 1. ADAPTACIÓ SAGRISTIA
TITOL 3 00 TREBALLS PREVIS
TITOL 4 02 ENDERROCS

NUM.	CODI	UA	DESCRIPCIÓ	PREU	AMIDAMENT	IMPORT
1	K219440U	m2	Desmuntatge de paviment de maons ceràmics, amb mitjans manuals, i aplec per a posterior aprofitament (P - 141)	11,10	20,043	222,48
2	K21944NU	m2	Neteja manual dels maons de paviment de tots les restes de morter , fongs i incrustacions de qualsevol mena. (P - 142)	33,29	20,043	667,23
3	K2195D0U	m2	Arrencada de capa de morter de ciment, de fins a 5 cm de gruix, amb mitjans manuals i càrrega manual de runa sobre camió o contenidor (P - 145)	5,55	20,043	111,24
4	K219A12U	m2	Desmuntatge de llosa de pedra d'esglaó, amb mitjans manuals, aplec i càrrega manual sobre camió i dipósit en magatzem municipal (P - 146)	26,65	0,930	24,78
5	K21615U1	m2	Enderroc d'envà de ceràmica de 5-7,5 cm de gruix, amb mitjans manuals i càrrega manual de runa sobre camió o contenidor (P - 132)	8,04	10,545	84,78
6	K2183A71	m	Arrencada de coronament ceràmic, pedra o pedra artificail, de fins 30 cm d'amplària, amb mitjans manuals i càrrega manual de runa sobre camió o contenidor (P - 137)	9,71	0,945	9,18
7	K213511U	m3	Enderroc de mur de maçoneria, amb mitjans manuals i càrrega manual de runa sobre camió o contenidor (P - 131)	168,92	5,244	885,82
8	K2131121	m3	Enderroc de fonament corregut de maçoneria, amb compressor i càrrega manual de runa sobre camió o contenidor (P - 130)	161,33	0,605	97,60
9	K21A1011	u	Arrencada de full i bastiment de finestra amb mitjans manuals i càrrega manual sobre camió o contenidor (P - 149)	8,45	1,000	8,45
10	K218230U	m2	Repicat de revestiment de paret de maçoneria fins a deixar net el parament, amb mitjans manuals i càrrega manual de runa sobre camió o contenidor (P - 134)	11,10	80,757	896,40
11	K2182301	m2	Repicat d'enguixat, amb mitjans manuals i càrrega manual de runa sobre camió o contenidor (P - 133)	11,26	31,566	355,43
12	K2185J0U	m2	Raspat de pintura vella en parament enguixat o arrebossat, amb mitjans manuals i càrrega manual de runa sobre camió o contenidor (P - 138)	9,71	5,063	49,16
13	K218391U	pa	Retirada de tots els elements metàl.lics penjats i encastats a les façanes amb extracció de la part encastata dins del parament, amb mitjans manuals i càrrega manual de runa sobre camió o contenidor (P - 136)	100,00	1,000	100,00
14	K218U008	m	Rascat i /o respatllat de motllura de fins una amplada de 25 cm mantenint la seva secció, amb mitjans manuals i càrrega manual de runa sobtre camió o contenidor, (P - 139)	19,42	7,500	145,65
TOTAL	TITOL 4		01.01.00.02			**3.658,20**

OBRA 01 PRESSUPOST INTERVENCIONS A L'INTERIOR ESGLÉSIA S.FRANCESC
CAPÍTOL 01 ACTUACIÓ 1. ADAPTACIÓ SAGRISTIA
TITOL 3 01 CONDICIONAMENT DEL TERRENY
TITOL 4 01 MOVIMENT DE TERRES

NUM.	CODI	UA	DESCRIPCIÓ	PREU	AMIDAMENT	IMPORT

PRESSUPOST

1	K221A011	m3	Excavació per mètodes arqueològics, càrrega manual de terres sobre camió o contenidor (P - 150)	145,67	6,014	876,06
TOTAL	TITOL 4		01.01.01.01			**876,06**

OBRA 01 PRESSUPOST INTERVENCIONS A L'INTERIOR ESGLÉSIA S.FRANCESC
CAPÍTOL 01 ACTUACIÓ 1. ADAPTACIÓ SAGRISTIA
TITOL 3 02 SISTEMA ESTRUCTURAL
TITOL 4 01 FONAMENTS

NUM.	CODI	UA	DESCRIPCIÓ	PREU	AMIDAMENT	IMPORT
1	E3Z112P1	m2	Capa de neteja i anivellament de 10 cm de gruix de formigó HL-150/P/20 de consistència plàstica i grandària màxima del granulat 20 mm, abocat des de camió (P - 5)	15,03	0,990	14,88
2	E31522H1	m3	Formigó per a rases i pous de fonaments, HA-25/B/20/IIa, de consistència tova i grandària màxima del granulat 20 mm, abocat des de camió (P - 4)	107,87	0,990	106,79
TOTAL	TITOL 4		01.01.02.01			**121,67**

OBRA 01 PRESSUPOST INTERVENCIONS A L'INTERIOR ESGLÉSIA S.FRANCESC
CAPÍTOL 01 ACTUACIÓ 1. ADAPTACIÓ SAGRISTIA
TITOL 3 02 SISTEMA ESTRUCTURAL
TITOL 4 02 ESTRUCTURA

NUM.	CODI	UA	DESCRIPCIÓ	PREU	AMIDAMENT	IMPORT
1	K4FR667F	m3	Reparació amb reposició de brancal d´obra ceràmica amb peces de maó massís d´elaboració mecànica de r15, per a revestir de 29x14x5cm, col.locades amb morter de ciment 1:3 elaborat a l´obra (P - 156)	694,29	1,140	791,49
2	KY02110U	u	Formació de suports de dau de formigó HA-25-/B/12/IIa de dimensions 15x20x90cmper a recolzament llindes de perfils metàl·lics o formigó en mur de maçoneria i/o ceràmica (P - 179)	48,28	2,000	96,56
3	E4475111	kg	Formació de llindes d'acer A/42-B, per peça simple, amb una capa d´imprimació antioxidant, en perfils laminats sèrie IPN, IPE, HEB, HEA, HEM, UPN, col.locat l´obra amb morter sense retracció per a retacar i p.p. de passador de barra roscada de d. 12 cada 30 cm (P - 6)	2,71	135,669	367,66
4	K45818CU	m3	Replenat d'espai entre perfil metàl.lics amb formigó HA-25/B/12/IIa, de consistència tova i grandària màxima del granulat 10 mm, abocat manualment (P - 151)	335,62	0,287	96,32
5	K4D7D500	m2	Muntatge i desmuntatge d'encofrat amb tauler fusta de pi, per a llindes de directriu recta (P - 152)	41,90	1,650	69,14
6	K4FR66RU	u	Retacat de l'espai entre llinda i paret de maçoneria mitjançant maó massís d´elaboració mecànica de r15, per a revestir de 29x14x10cm i morter de calç (P - 157)	142,07	1,000	142,07
TOTAL	TITOL 4		01.01.02.02			**1.563,24**

OBRA 01 PRESSUPOST INTERVENCIONS A L'INTERIOR ESGLÉSIA S.FRANCESC
CAPÍTOL 01 ACTUACIÓ 1. ADAPTACIÓ SAGRISTIA
TITOL 3 02 SISTEMA ESTRUCTURAL
TITOL 4 03 ESTRUCTURA EN ARCS I VOLTES

NUM.	CODI	UA	DESCRIPCIÓ	PREU	AMIDAMENT	IMPORT
1	K4F55QEU	m	Reparació o reconstrucció per la part inferior d'arc estructural de pla de 29 cm d'amplària, de dos gruixos, previ sanejat, amb maó massis d'elaboració manual de 290x140x30 mm R10 N/mm2, HD,	69,91	8,000	559,28

			categoria I, segons la norma UNE-EN 771-1, col·locat amb morter mixt 1:2:10 (P - 153)			
TOTAL	TITOL 4		01.01.02.03			**559,28**

OBRA 01 PRESSUPOST INTERVENCIONS A L'INTERIOR ESGLÉSIA S.FRANCESC
CAPÍTOL 01 ACTUACIÓ 1. ADAPTACIÓ SAGRISTIA
TITOL 3 03 SISTEMES D'ENVOLVENT I D'ACABATS EXTERIORS
TITOL 4 02 FAÇANES

NUM.	CODI	UA	DESCRIPCIÓ	PREU	AMIDAMENT	IMPORT
1	K831C15P	m2	Aplacat de faixa horitzontal exterior a 3,00 m d'alçària, com a màxim, amb plaqueta ceràmica de cara vista de 290x50 mm, col·locada amb morter de ciment 1:4 i rejuntat amb beurada CG2 (UNE-EN 13888) (P - 165)	95,33	0,880	83,89
2	K218230U	m2	Repicat de revestiment de paret de maçoneria fins a deixar net el parament, amb mitjans manuals i càrrega manual de runa sobre camió o contenidor (P - 134)	11,10	5,250	58,28
3	K881UU01	m2	Estucat bicapa en parament vertical exterior o interior a qualsevol alçaria amb 1ª capa de morter de calç grassa apagada i sorra rentada de dosificació 1:4 de 8 mm. de gruix amb acabat raspat, 2ª capa amb morter de calç grassa apagada i arenes de quars de dosificació 1:3, de 5 mm. de gruix. Inclou part proporcional de proves prèvies i mostres. (P - 169)	61,42	9,645	592,40
4	E811A0D0	m	Formació d'aresta amb morter de calç grassa apagada i sorra rentada de dosificació 1:4 (P - 20)	12,07	8,700	105,01
5	K898MHN0	m2	Pintat de parament exterior amb pintura al dissolvent de resines de pliolite, amb una capa d'imprimació fixadora i 2 capes d'acabat llis (P - 172)	14,56	9,645	140,43
6	E9361550	m2	Solera de formigó HM-20/P/20/I, de consistència plàstica i grandària màxima del granulat 20 mm, de gruix 5 cm, abocat des de camió (P - 34)	12,40	1,710	21,20
7	E89BBBH0	m2	Pintat de reixa d'acer amb malla, amb esmalt sintètic, una capa d'imprimació antioxidant i dues capes d'acabat (P - 29)	21,12	2,000	42,24
8	E8K414DU	m	Brancal de pedra-escopidor en dos peces longitudinals de 40-50 cm d'amplària, amb pedra natural calcària nacional amb una cara buixardada, preu alt, de 30 mm de gruixde morter de ciment blanc, buixardada, amb aresta viva a una vora, col·locada amb morter mixt 1:2:10 (P - 30)	183,07	2,640	483,30
9	E8MAU00U	m2	Formació de contorn d'obertura (brancals i llinda) de mides de pas interior 120x213 cm, i de 105 cm de fons amb els perimetres acabats en ´´pipa´´, fet amb planxa corten de 4 mm i bastidor interior amb tubulars metàl.lics 50.35.3, amb dues portelles de fulla batents de 62x210 cmm, inclòs fixador de l`òxid de la planxa corten, col.locada, (P - 31)	3.547,78	1,000	3.547,78
10	E81125E2	m2	Arrebossat a bona vista sobre parament vertical exterior, a 3,00 m d'alçària, com a màxim, amb morter de ciment 1:4, remolinat (P - 19)	30,14	5,145	155,07
11	E898D240	m2	Pintat de parament vertical exterior de ciment, amb pintura plàstica amb acabat llis, amb una capa de fons, diluïda, i dues d'acabat (P - 26)	7,13	5,145	36,68
TOTAL	TITOL 4		01.01.03.02			**5.266,28**

OBRA 01 PRESSUPOST INTERVENCIONS A L'INTERIOR ESGLÉSIA S.FRANCESC

PRESSUPOST

CAPÍTOL 01 ACTUACIÓ 1. ADAPTACIÓ SAGRISTIA
TITOL 3 03 SISTEMES D'ENVOLVENT I D'ACABATS EXTERIORS
TITOL 4 03 FUSTERIES EXTERIORS

NUM.	CODI	UA	DESCRIPCIÓ	PREU	AMIDAMENT	IMPORT
1	EA14E5EU	u	Porta batent de dos fuls amb bastidor format per perfils de carpinteria metàl.lica ref. 5858 de mides exteriors 120x58 cm, i dues fulles amb bastidor metàl.lic construït amb perfils de carpinteria metàl.lica ref. 5778 / 5483 / i tub intermig 100.50.2, revestir per la cara exterior amb tables de fusta iroko 8,5x120 cm vernissat a l'aigüa, i barra antipànic tipus push. Inclou la perfileria metàl.lica pintada amb una capa de imprimació antioxidant i dues capes d'esmalt sintètic, col.locada (P - 43)	1.970,24	1,000	1.970,24
2	EA14E7F1	u	Subministrament i col.locació de finestra F.1 de dues fulles batents de forma circular per un forat d'obra diàmetre 65 cm, de fusta laminada, perfileria europea aire-12, amb doble junta de goma, ferratges GU-BKS, maneta Hoppe Atlanta Secustick, tenyit per immersió Fow-Coating i envernissat amb vernís a l'aigua Sayerlack. Inclou barretes històriques superposades de 3 cm i intercalat per simular vidres individuals. Tot segons norma UNE EN- 14351:2006. Permeabilitat a l'aire UNE EN-12207:2000:Classe 4, estanqueïtat a l'aigua segons UNE EN-122081:2000:Classe 9A, i resistència a la càrrega del vent segons UNE EN- 12211:2000:Classe C5. (P - 44)	1.175,23	1,000	1.175,23
3	EC151701	m2	Vidre laminar de seguretat de dues llunes, amb acabat de lluna incolora, de 3+3 mm de gruix, amb 1 butiral transparent, col·locat amb llistó de vidre sobre fusta, acer o alumini (P - 45)	96,85	0,563	54,53
4	E8981BA0	m2	Pintat de parament vertical de fusta, a l'esmalt sintètic, amb una capa segelladora i dues d'acabat (P - 24)	12,54	2,000	25,08
TOTAL	TITOL 4		01.01.03.03			**3.225,08**

OBRA 01 PRESSUPOST INTERVENCIONS A L'INTERIOR ESGLÉSIA S.FRANCESC
CAPÍTOL 01 ACTUACIÓ 1. ADAPTACIÓ SAGRISTIA
TITOL 3 04 SISTEMES DE COMPARTIMENTACIÓ I D'ACABATS INTERIORS
TITOL 4 01 COMPARTIMENTACIÓ INTERIOR VERTICAL
TITOL 5 01 ENVANS I ELEMENTS DIVISÒRIS

NUM.	CODI	UA	DESCRIPCIÓ	PREU	AMIDAMENT	IMPORT
1	E614XTAK	m2	Paredó recolzat divisori de 9 cm de gruix, de totxana de 240x115x90 mm, LD, categoria I, segons la norma UNE-EN 771-1, per a revestir, col·locat amb morter mixt 1:2:10 (P - 13)	40,18	5,265	211,55
2	E612B51N	m2	Paret de tancament recolzada de gruix 14 cm, de maó calat, HD, categoria I, segons la norma UNE-EN 771-1, de 290x140x100 mm, per a revestir, col·locat amb morter 1:4, amb ciment CEM I i additiu inclusor aire/plastificant (P - 12)	45,26	3,215	145,51
3	E66AU005	m2	Divisòria amb placa fenólica tipus Trespa Athlon de Hoesch o equivalent de color taronja, de 13 mm de gruix, , inclòs tubulars per muntatge, pinces, peus regulables, frontisses, tot d'acer inoxidable (P - 14)	239,98	4,620	1.108,71
4	E66AU080	u	Subministrament i col.locació de porta de 80x190 cm., de placa fenòlica de 13 mm. de gruix, de color taronja, inclòs p.p. frontisses, tanca i pom amb indicador de lliure/ocupat, tot d'acer inoxidable. (P - 16)	313,08	1,000	313,08
TOTAL	TITOL 5		01.01.04.01.01			**1.778,85**

PRESSUPOST

OBRA	01	PRESSUPOST INTERVENCIONS A L'INTERIOR ESGLÉSIA S.FRANCESC
CAPÍTOL	01	ACTUACIÓ 1. ADAPTACIÓ SAGRISTIA
TITOL 3	04	SISTEMES DE COMPARTIMENTACIÓ I D'ACABATS INTERIORS
TITOL 4	01	COMPARTIMENTACIÓ INTERIOR VERTICAL
TITOL 5	02	FUSTERIA I SERRALLERIA INTERIOR

NUM.	CODI	UA	DESCRIPCIÓ	PREU	AMIDAMENT	IMPORT
1	E44Z5A2U	kg	Acer S275JR segons UNE-EN 10025-2, galvanitzat,en perfils laminats en calent sèrie L, LD, T, rodó, quadrat, rectangular i planxa, treballat a taller i amb una capa d'imprimació antioxidant a les soldadures, per a reforç d'elements d'encastament, recolzament i rigiditzadors, col·locat a l'obra (P - 8)	5,19	44,612	231,54
2	E865ULLU	m2	Revestiment de parament vertical amb llistons de fusta de faig envernissat de secció 50x35mm separats entre ells 30 mm, inclòs subestructura de muntatge, col.locat. (P - 23)	218,43	5,327	1.163,58
TOTAL	TITOL 5		01.01.04.01.02			**1.395,12**

OBRA	01	PRESSUPOST INTERVENCIONS A L'INTERIOR ESGLÉSIA S.FRANCESC
CAPÍTOL	01	ACTUACIÓ 1. ADAPTACIÓ SAGRISTIA
TITOL 3	04	SISTEMES DE COMPARTIMENTACIÓ I D'ACABATS INTERIORS
TITOL 4	01	COMPARTIMENTACIÓ INTERIOR VERTICAL
TITOL 5	03	REVESTIMENT DE PARAMENTS

NUM.	CODI	UA	DESCRIPCIÓ	PREU	AMIDAMENT	IMPORT
1	K878CU01	m2	Neteja de parament acabat amb estuc amb raig d'aigua a pressió, de 60 fins a 200 bar (P - 168)	7,45	80,757	601,64
2	E66AU00U	m2	Plafonat amb placa fenólica tipus Trespa Athlon de Hoesch o equivalent de color taronja, de 13 mm de gruix, , sobre rastrells i part proporcional de tubulars i pinces (P - 15)	239,98	19,565	4.695,21
3	E8Z2144F	m2	Enllatat de fusta de pi, en parament vertical, amb llates de 80x40 mm, col·locades cada 40 cm i fixades amb fixacions mecàniques (P - 32)	11,45	13,965	159,90
4	E81111MA	m2	Escardejat sobre el suport saturat amb aigua amb la superfície seca, d'una primera capa de morter prebarrejat resistent a les sals exempt de ciment a base de cal i Eco-Puzolana, sorres naturals, aditius especials i microfibres, amb una adherència al suport igual o superior a 0,7N/mm2 (segons UNE 1015-12), classificació GP-Cs IV (segons EN 998-1), Mape -Antique Rinzaffo de Mapei o equivalent en un gruix de 5mm, i posterior arrebossat acabat passat de llana amb un gruix mig de 2 cm, de morter prebarrejat dehumificant exempt de ciment a base da cal i Eco-Puzolana, sorres naturals, aditius especials i microfibres, amb molt baixa emissió de substància orgànica volàtil (EMICODE EC1 r plus), classificació R-CS II (segons EN 998-1). Mapei-Antique MC de Mapei o equivalents (P - 18)	53,37	44,885	2.395,51
5	E831APLU	m2	Aplacat sobre paret a 3,00 m d'alçària, com a màxim, amb rajola ceràmica comuna de forma rectangular i elaboració mecànica, de 28x14x1,6 cm, de color vermell, col.locat amb morter prebarrejat resistent a les sals exempt de ciment a base de cal i Eco-Puzolana, sorres naturals, aditius especials i microfibres, amb una adherència al suport igual o superior a 0,7N/mm2 (segons UNE 1015-12), classificació GP-Cs IV (segons EN 998-1), Mape -Antique Rinzaffo de Mapei o equivalent (P - 22)	30,12	4,375	131,78
6	K881UU01	m2	Estucat bicapa en parament vertical exterior o interior a qualsevol alçaria amb 1ª capa de morter de calç grassa apagada i sorra rentada de dosificació 1:4 de 8 mm. de gruix amb acabat raspat,	61,42	42,938	2.637,25

PRESSUPOST

			2ª capa amb morter de calç grassa apagada i arenes de quars de dosificació 1:3, de 5 mm. de gruix. Inclou part proporcional de proves prèvies i mostres. (P - 169)			
7	K898SILE	m2	Pintat de paret arrebossada, mitjançant l'aplicació de pintura a base silicats modificats, càrregues seleccionades i pigments resistents a la llum Silexcolor Pittura de Mapei o equivalent, conforme a la norma DIN 18363, en dues capes successives mitjançant corró, brotxa o pistola prèvia aplicació de l'emprimació idònia Silexcolor Primer de Mapei. (P - 173)	9,84	80,757	794,65
8	E8121113	m2	Enguixat a bona vista sobre parament vertical interior, a 3,00 m d'alçària, com a màxim, amb guix B1, acabat lliscat amb escaiola A segons la norma UNE-EN 13279-1 (P - 21)	8,33	14,880	123,95
9	E898J2A0	m2	Pintat de parament vertical de guix, amb pintura plàstica amb acabat llis, amb una capa segelladora i dues d'acabat (P - 27)	6,25	6,400	40,00
10	K88R130M	u	Restauració de capitell de morter/guix a l'arrancada dels arcs de les voltes, amb repicat previ i/o raspat, reposició de motllura amb morter mixt, i nova formació d'arestat (P - 171)	119,15	6,000	714,90
11	K88R130I	m	Restauració d'imposta de morter, amb repicat previ i/o raspat, reposició de motllura amb morter mixt i resines, i nova formació d'arestat (P - 170)	153,60	4,800	737,28
TOTAL	TITOL 5		01.01.04.01.03			**13.032,07**

OBRA	01	PRESSUPOST INTERVENCIONS A L'INTERIOR ESGLÉSIA S.FRANCESC
CAPÍTOL	01	ACTUACIÓ 1. ADAPTACIÓ SAGRISTIA
TITOL 3	04	SISTEMES DE COMPARTIMENTACIÓ I D'ACABATS INTERIORS
TITOL 4	02	COMPARTIMENTACIÓ INTERIOR HORITZONTAL
TITOL 5	02	REVESTIMENT DE PARAMENTS
TITOL 5 (1)	01	ENGUIXATS I ARREBOSSATS

NUM.	CODI	UA	DESCRIPCIÓ	PREU	AMIDAMENT	IMPORT
1	K81Z5R40	m2	Aplicació de pont d'unió de resines per a posterior col·locació d'enguixat sobre suport de formigó llis, formigó cel·lular i obra de fàbrica (P - 163)	4,04	31,566	127,53
2	K812D0AU	m	Formació d'aresta curvilínia, amb guix B1, acabat lliscat amb guix C6 segons la norma UNE-EN 13279-1 (P - 162)	9,81	15,600	153,04
3	K812181U	m2	Enguixat a bona vista sobre parament corbat de les voltes, a més de 3,00 m d'alçària, inclou arestes de l'intersecció de les voltes, amb guix B1, acabat lliscat amb guix C6 segons la norma UNE-EN 13279-1 (P - 161)	27,59	31,566	870,91
TOTAL	TITOL 5 (1)		01.01.04.02.02.01			**1.151,48**

OBRA	01	PRESSUPOST INTERVENCIONS A L'INTERIOR ESGLÉSIA S.FRANCESC
CAPÍTOL	01	ACTUACIÓ 1. ADAPTACIÓ SAGRISTIA
TITOL 3	04	SISTEMES DE COMPARTIMENTACIÓ I D'ACABATS INTERIORS
TITOL 4	02	COMPARTIMENTACIÓ INTERIOR HORITZONTAL
TITOL 5	02	REVESTIMENT DE PARAMENTS
TITOL 5 (1)	03	PAVIMENTS

NUM.	CODI	UA	DESCRIPCIÓ	PREU	AMIDAMENT	IMPORT
1	E9234B91	m2	Subbase de grava de pedrera de pedra calcària de 15 cm de gruix i, grandària màxima de 50 a 70 mm, amb estesa i piconatge del material (P - 33)	10,38	20,403	211,78
2	E7B21E0L	m2	Làmina separadora de polietilè de 100 µm i 96 g/m2, col·locada no adherida (P - 17)	1,76	18,350	32,30

PRESSUPOST

3	E93617B6	m2	Solera de formigó HA-25/P/20/IIa, de consistència plàstica i grandària màxima del granulat 20 mm amb additiu hidròfug, de gruix 15 cm, abocat des de camió (P - 36)	25,06	20,403	511,30
4	E9Z4XA18	m2	Malla electrosoldada de barres corrugades d'acer, elaborada a l'obra i manipulada a taller ME 15 x 15 D: 8 - 8 B 500 T 6 x 2,2, segons UNE 36092, per a l'armadura de lloses de formigó (P - 42)	6,66	25,428	169,35
5	E5ZZU002	m	Formació de junt perimetral de capa de formació de pendents en coberta invertida amb planxa de poliestirè 2cm de gruix (P - 11)	1,44	3,050	4,39
6	E614XTAK	m2	Paredó recolzat divisori de 9 cm de gruix, de totxana de 240x115x90 mm, LD, categoria I, segons la norma UNE-EN 771-1, per a revestir, col·locat amb morter mixt 1:2:10 (P - 13)	40,18	2,205	88,60
7	E5Z2FWKABN9L	m2	Solera de supermaó de 500x200x40 mm ref. CC01110 de la serie Supermaons de CALAF , col·locat amb morter mixt 1:2:10, recolzada sobre envanets de sostremort (P - 10)	24,53	3,660	89,78
8	E9VZ19AK	m	Formació d'esglaó amb totxana de 290x140x100 mm, col·locada i arrebossada amb morter mixt 1:2:10 (P - 40)	31,53	12,200	384,67
9	K9D1ML0U	m2	Paviment de toves ceràmiques de elaboració manual, de 20x20 cm procedeny¡ts de l'aplec, col·locada a truc de maceta amb morter mixt 1:2:10 (P - 176)	22,50	18,833	423,74
10	K9V3C11U	m	Revestiment d'esglaó de tova manual ceràmica 20x20 cm en frontal i estesa col·locada a truc de maceta amb morter mixt 1:2:10 i graonera de fusta de pi amb acabat envernissat amb dues capes de vernís de poliuretà, prèvia capa de protector insecticida-fungicida (P - 178)	57,52	12,200	701,74
11	K8ABALLI	m	Aplicació d'oli de llinosa sobre paviment de toves ceràmiques, en dues mans la primera d'elles diluïda (P - 174)	7,31	24,689	180,48
TOTAL	TITOL 5 (1)		01.01.04.02.02.03			**2.798,13**

OBRA	01	PRESSUPOST INTERVENCIONS A L'INTERIOR ESGLÉSIA S.FRANCESC
CAPÍTOL	01	ACTUACIÓ 1. ADAPTACIÓ SAGRISTIA
TITOL 3	04	SISTEMES DE COMPARTIMENTACIÓ I D'ACABATS INTERIORS
TITOL 4	02	COMPARTIMENTACIÓ INTERIOR HORITZONTAL
TITOL 5	02	REVESTIMENT DE PARAMENTS
TITOL 5 (1)	04	PINTATS

NUM.	CODI	UA	DESCRIPCIÓ	PREU	AMIDAMENT	IMPORT
1	E898KAC0	m2	Pintat de parament horitzontal de guix amb pintura amb baix contingut de disolvents, plàstica per a interiors , de color, amb una capa d'imprimació específica i dues capes d' acabat (P - 28)	9,89	31,566	312,19
TOTAL	TITOL 5 (1)		01.01.04.02.02.04			**312,19**

OBRA	01	PRESSUPOST INTERVENCIONS A L'INTERIOR ESGLÉSIA S.FRANCESC
CAPÍTOL	01	ACTUACIÓ 1. ADAPTACIÓ SAGRISTIA
TITOL 3	05	SISTEMES DE CONDICIONAMENTS, INSTAL.LAC I SERVEIS
TITOL 4	02	RECOLLIDA, EVACUACIÓ I TRACTAMENTS DE RESIDUS

NUM.	CODI	UA	DESCRIPCIÓ	PREU	AMIDAMENT	IMPORT
1	ED111B71	m	Desguàs d'aparell sanitari amb tub de PVC-U de paret massissa, àrea d'aplicació B segons norma UNE-EN 1329-1, de DN 110 mm, fins a baixant, caixa o clavegueró (P - 48)	32,75	0,950	31,11
2	ED111B31	m	Desguàs d'aparell sanitari amb tub de PVC-U de paret massissa, àrea d'aplicació B segons norma UNE-EN 1329-1, de DN 50 mm, fins a baixant, caixa o clavegueró (P - 47)	22,37	1,800	40,27

PRESSUPOST

3	KY31511U	u	Formació de pas per conducció de serveis o clavegueram en paret de maçoneria i posterior reconstrucció i retacat del pas amb el propi material del mur i amb morter de calç , amb compressor i càrrega manual de runa sobre camió o conenidor (P - 180)	103,47	1,000	103,47
4	E222142B	m3	Excavació de rasa i pou de fins a 2 m de fondària, en terreny compacte (SPT 20-50), realitzada amb retroexcavadora i amb les terres deixades a la vora (P - 2)	7,16	0,823	5,89
5	E2241100	m2	Repàs de sols i parets de rases, pous i recalçats fins a 1,5 m de fondària (P - 3)	2,77	2,493	6,91
6	F228AM00	m3	Rebliment i piconatge de rasa d'amplària més de 0,6 i fins a 1,5 m, amb sorra, en tongades de gruix de més de 25 i fins a 50 cm, utilitzant picó vibrant (P - 119)	45,93	0,051	2,34
7	FD7FR575	m	Tub de PVC-U=90mm de paret massissa àrea d'aplicació B segons norma UNE-EN 1329-1, per anar formigonat, unió elàstica amb massilla adhesiva de poliuretà i col·locat al fons de la rasa (P - 124)	5,54	2,100	11,63
8	FD7FZ575	m	Tub de PVC-U de paret massissa per a sanejament amb pressió, de DN 125 mm i de PN 6 bar segons norma UNE-EN 1456-1, per anar formigonat, unió elàstica amb massilla adhesiva de poliuretà i col·locat al fons de la rasa (P - 125)	6,15	2,850	17,53
9	FD95V470	m	Recobriment protector exterior per a clavegueres de tub de formigó de diàmetre 12,5cm, amb 15 cm de formigó HM-20/P/20/I (P - 126)	12,37	2,850	35,25
10	ED35135X	u	Pericó de pas, de 45x45x40 cm de mides interiors, amb paret de 15 cm de gruix de maó calat de 290x140x100 mm, arrebossada i lliscada per dins amb morter 1:2:10, sobre solera de formigó en massa de 10 cm (P - 50)	127,70	1,000	127,70
11	ED31MAC1	u	Tapa de registre estanca replenable model SENCILLO d'alumini fos de 50x50 cm. ref. 12050, amb junta d'estanqueïtat d'EPM de d. 8 mm, cargols allen d'acer inox mètrica 10, de la casa MACO, resistència de 15Kn, col.locada (P - 49)	371,05	1,000	371,05
12	E9G2MACO	u	Replenat de tapa de registre d'arqueta d'alumini fos de 50x50 cm,amb maó ceràmic manual 20x20x2,5 cm., procedents de l'aplec del material, col·locada amb adhesiu per a rajola ceràmica C1 E (UNE-EN 12004) i rejuntat amb beurada CG1 (UNE-EN 13888) i prèvia aplicació de pont d'unió amb adhesiu de resines epoxi sense dissolvents (P - 39)	14,33	1,000	14,33
13	F9Z1U010	m	Tall de paviments de qualsevol tipus amb disc de diamant (P - 123)	3,97	2,800	11,12
14	K219CC11	m2	Enderroc de vorera de panot, amb compressor i càrrega manual de runa sobre camió o contenidor (P - 147)	5,29	0,280	1,48
15	K2194LLU	m2	Desmuntatge de paviment de llambordes granítiques, amb mitjans manuals, i aplec per a posterior aprofitament (P - 144)	12,48	0,160	2,00
16	K2192311	m3	Enderroc de solera de formigó en massa, amb compressor i càrrega manual i mecànica de runa sobre camió o contenidor (P - 140)	178,76	0,024	4,29
17	K2194A11	m2	Arrencada de paviment asfàltic, amb compressor i càrrega manual i mecànica de runa sobre camió o contenidor (P - 143)	6,84	0,440	3,01
18	E9E1521G	m2	Paviment de panot per a vorera gris de 25x25x2,5 cm, classe 1a, preu alt, sobre suport de 3 cm de sorra, col·locat a truc de maceta	44,06	0,280	12,34

PRESSUPOST

			amb morter mixt 1:2:10 i beurada de ciment pòrtland (P - 38)			
19	E9361560	m2	Solera de formigó HM-20/P/20/I, de consistència plàstica i grandària màxima del granulat 20 mm, de gruix 10 cm, abocat des de camió (P - 35)	17,44	1,240	21,63
20	F9J13J40	m2	Reg d'adherència amb emulsió bituminosa catiònica tipus C60B3/B4 ADH(ECR-1), amb dotació 1 kg/m2 (P - 122)	0,51	6,480	3,30
21	F9H11B31	t	Paviment de mescla bituminosa contínua en calent tipus AC 22 bin B 35/50 S, amb betum asfàltic de penetració, de granulometria semidensa per a capa intermèdia i granulat granític, estesa i compactada (S20) (P - 121)	83,05	0,158	13,12
22	F9F1510U	m2	Paviment de llambordes granítiques procedents de l'aplec, col·locades amb morter de ciment 1:4 elaborat a l'obra amb formigonera de 165 l (P - 120)	9,06	0,240	2,17
TOTAL	TITOL 4		01.01.05.02			**841,94**

OBRA	01	PRESSUPOST INTERVENCIONS A L'INTERIOR ESGLÉSIA S.FRANCESC
CAPÍTOL	01	ACTUACIÓ 1. ADAPTACIÓ SAGRISTIA
TITOL 3	05	SISTEMES DE CONDICIONAMENTS, INSTAL.LAC I SERVEIS
TITOL 4	03	INSTAL.LACIONS D'AIGÜA
TITOL 5	01	DISTRIBUCIÓ

NUM.	CODI	UA	DESCRIPCIÓ	PREU	AMIDAMENT	IMPORT
1	EJMAU020	u	Arqueta de fosa de ferro amb tapa PRFV i registre amb clau 8L025, per a instal·lació de comptador d´aigua DN13, longitud 115mm, racor d'entrada 7/8´´, ràcor de sortida 3/4´´, connexions PE25, de 384x214x200 mm, instal·lat encastat en vorera i equipat amb vàlvula d'entrada a comptador i vàlvula de sortida amb retenció (P - 107)	159,48	1,000	159,48
2	EJM15010	u	Comptador d'aigua electrònic per a aigua freda, classe metrològica C, calibre nominal 15 mm, cabal nominal 1,5 m3/h, pressió nominal 10 bar, amb 2 connectors del tipus RJ11 al frontal, amb unions roscades, apte per a muntar en posició horitzontal o vertical, connectat a una bateria o a un ramal (P - 106)	120,64	1,000	120,64
3	EFB15655	m	Tub de polietilè de designació PE 100, de 25 mm de diàmetre nominal, de 16 bar de pressió nominal, sèrie SDR 11, UNE-EN 12201-2, connectat a pressió, amb grau de dificultat mitjà, utilitzant accessoris de plàstic i col·locat al fons de la rasa (P - 55)	10,45	3,000	31,35
4	EFB46515	m	Tub de polietilè reticulat de 20 mm de diàmetre nominal exterior i 1,9 mm de gruix, amb barrera antioxigen , connectat a pressió i col·locat superficialment (P - 59)	7,08	3,000	21,24
5	EFB44S41	m	Tub de polietilè reticulat de 16 mm de diàmetre nominal exterior i 1,8 mm de gruix, de la sèrie 4 segons UNE-EN ISO 15875-2, connectat a pressió i col·locat superficialment (P - 58)	5,66	8,000	45,28
6	EJ2Z1121	u	Aixeta tipus senzill, muntada superficialment, de llautó cromat, preu alt, amb sortida roscada de diàmetre 3/4´´ i entrada roscada de 1/2´´ (P - 98)	33,35	3,000	100,05
7	EJ2ZN42K	u	Maniguet flexible, de malla metàl·lica amb ànima interior sintètica, preu alt, amb dues unions roscades de 1/2´´ (P - 99)	16,65	3,000	49,95
TOTAL	TITOL 5		01.01.05.03.01			**527,99**

OBRA	01	PRESSUPOST INTERVENCIONS A L'INTERIOR ESGLÉSIA S.FRANCESC
CAPÍTOL	01	ACTUACIÓ 1. ADAPTACIÓ SAGRISTIA
TITOL 3	05	SISTEMES DE CONDICIONAMENTS, INSTAL.LAC I SERVEIS

PRESSUPOST

TITOL 4 03 INSTAL.LACIONS D'AIGÜA
TITOL 5 02 AIXETES, SANITARIS I ACCESSORIS

NUM.	CODI	UA	DESCRIPCIÓ	PREU	AMIDAMENT	IMPORT
1	EJ14BVER	u	Inodor de porcellana vitrificada de tanc baix de doble descàrrega (6-3 l.), de sortida vertical, amb seient, frontises d'acer inox i tapa, de color blanc, mod. Veronica de Roca (349379), col.locat sobre el paviment i connectat a la xarxa d'evacuació. (P - 96)	333,09	1,000	333,09
2	EJ13BDIV	u	Lavabo de porcellana vitrificada, 47x44cm. Diverta 47 de Roca , ref 327111 ,de color blanc, col.locat amb suport murals, i accessoris per penjar (P - 95)	194,40	2,000	388,80
3	EJ331151	u	Desguàs recte per a lavabo, amb tap i cadeneta incorporats, de llautó, de diàmetre 1´´1/4, roscat a un sifó de llautó cromat (P - 100)	25,65	2,000	51,30
4	EJ33B16F	u	Sifó de botella per a lavabo, de llautó cromat de diàmetre 1´´1/4 amb enllaç de diàmetre 30 mm, connectat a la xarxa de petita evacuació (P - 101)	33,67	2,000	67,34
5	EJ239111	u	Aixeta senzilla temporitzada per a lavabo, muntada superficialment sobre taulell o aparell sanitari, de llautó cromat, preu superior, amb entrada de 1/2´´ (P - 97)	98,61	2,000	197,22
TOTAL	TITOL 5		01.01.05.03.02			**1.037,75**

OBRA 01 PRESSUPOST INTERVENCIONS A L'INTERIOR ESGLÉSIA S.FRANCESC
CAPÍTOL 01 ACTUACIÓ 1. ADAPTACIÓ SAGRISTIA
TITOL 3 05 SISTEMES DE CONDICIONAMENTS, INSTAL.LAC I SERVEIS
TITOL 4 03 INSTAL.LACIONS D'AIGÜA
TITOL 5 03 AJUDES DE PALETERIA

NUM.	CODI	UA	DESCRIPCIÓ	PREU	AMIDAMENT	IMPORT
1	PPAUZAG1	u	Ajuts del ram de paleta necessaris per la instal·lació de fontaneria segons projecte, inclòs obertura i tapat de forats i regates, neteja i en general tots els elements no especificats en els amidaments i siguin necessaris per a deixar la instal.lacio totalment acabada (P - 189)	169,52	1,000	169,52
TOTAL	TITOL 5		01.01.05.03.03			**169,52**

OBRA 01 PRESSUPOST INTERVENCIONS A L'INTERIOR ESGLÉSIA S.FRANCESC
CAPÍTOL 01 ACTUACIÓ 1. ADAPTACIÓ SAGRISTIA
TITOL 3 05 SISTEMES DE CONDICIONAMENTS, INSTAL.LAC I SERVEIS
TITOL 4 08 INSTAL.LACIONS ELÉCTRIQUES
TITOL 5 01 ESCOMESA, COMPTADOR

NUM.	CODI	UA	DESCRIPCIÓ	PREU	AMIDAMENT	IMPORT
1	EG1137DU	u	Caixa de distribució per urbanitzacions (CDU) de polièster reforçat amb fibra de vidre, de 400 A, segons esquema Endesa 6700038, bse de neutre seccionable tamany NH-2 400A, 6 bases NH-2 400A (tres amb gavinets de seccionament), 6 bases de fusibles tipu UTE 22x58 per dos sortides trifàsiques o fins a 4 monofàsiques, muntada superficialment (P - 60)	407,71	1,000	407,71
2	EG1M122X	u	Caixa general de protecció i mesura CPM-MF4 de polièster reforçat, amb porta i finestreta, Ref. Endesa 6706522 de 517x536x227 mm, amb bases fusibles seccionables en càrrega 00, 160A, base de neutre seccionable, per a un comptador trifàsic, muntada superficialment (P - 63)	189,84	1,000	189,84
TOTAL	TITOL 5		01.01.05.08.01			**597,55**

PRESSUPOST

OBRA	01	PRESSUPOST INTERVENCIONS A L'INTERIOR ESGLÉSIA S.FRANCESC
CAPÍTOL	01	ACTUACIÓ 1. ADAPTACIÓ SAGRISTIA
TITOL 3	05	SISTEMES DE CONDICIONAMENTS, INSTAL.LAC I SERVEIS
TITOL 4	08	INSTAL.LACIONS ELÉCTRIQUES
TITOL 5	02	QUADRES ELÈCTRICS

NUM.	CODI	UA	DESCRIPCIÓ	PREU	AMIDAMENT	IMPORT
1	EG14E622	u	Caixa per a quadre de distribució elèctrica, de cos de planxa d'acer acabat pintat al forn amb revestiment intern de material aïllant i porta metàl·lica opaca amb pany i clau de serreta, per a una intensitat màxima de 160 A, capacitat total de 48 mòduls (18 mm) repartits en 2 fileres de 24 mòduls cadascuna, aïllament elèctric classe II i grau de protecció IP41 i IK08, encastada (P - 61)	343,39	1,000	343,39
2	EG482325	u	Protector per a sobretensions permanents i transitòries amb IGA integrat d'intensitat nominal 25 A, tetrapolar (3P+N), PIA corba C, de poder de tall segons UNE-EN 60898 de 6000 A, intensitat màxima transitòria 15 kA, muntat en perfil DIN (P - 80)	353,96	1,000	353,96
3	EG415D59	u	Interruptor automàtic magnetotèrmic de 10 A d'intensitat nominal, tipus PIA corba C, bipolar (1P+N), de 6000 A de poder de tall segons UNE-EN 60898 i de 10 kA de poder de tall segons UNE-EN 60947-2, de 2 mòduls DIN de 18 mm d'amplària, muntat en perfil DIN (P - 74)	45,40	3,000	136,20
4	EG415D5B	u	Interruptor automàtic magnetotèrmic de 16 A d'intensitat nominal, tipus PIA corba C, bipolar (1P+N), de 6000 A de poder de tall segons UNE-EN 60898 i de 10 kA de poder de tall segons UNE-EN 60947-2, de 2 mòduls DIN de 18 mm d'amplària, muntat en perfil DIN (P - 75)	45,96	1,000	45,96
5	EG415DJB	u	Interruptor automàtic magnetotèrmic de 16 A d'intensitat nominal, tipus PIA corba C, tetrapolar (4P), de 6000 A de poder de tall segons UNE-EN 60898 i de 10 kA de poder de tall segons UNE-EN 60947-2, de 4 mòduls DIN de 18 mm d'amplària, muntat en perfil DIN (P - 76)	91,42	1,000	91,42
6	EG42429H	u	Interruptor diferencial de la classe AC, gamma terciari, de 40 A d'intensitat nominal, bipolar (2P), de sensibilitat 0,03 A, de desconnexió fix instantani, amb botó de test incorporat i indicador mecànic de defecte, construït segons les especificacions de la norma UNE-EN 61008-1, de 2 mòduls DIN de 18 mm d'amplària, muntat en perfil DIN (P - 77)	133,50	3,000	400,50
7	EG4242JH	u	Interruptor diferencial de la classe AC, gamma terciari, de 40 A d'intensitat nominal, tetrapolar (4P), de sensibilitat 0,03 A, de desconnexió fix instantani, amb botó de test incorporat i indicador mecànic de defecte, construït segons les especificacions de la norma UNE-EN 61008-1, de 4 mòduls DIN de 18 mm d'amplària, muntat en perfil DIN (P - 78)	239,96	1,000	239,96
8	EG47232F	u	Interruptor en càrrega modular de 25 A d'intensitat nominal i 250V de tensió assignada d'aïllament (Ui), bipolar (2P), tall completament aparent amb indicador mecànic de senyalització de l' estat dels contactes, amb indicador lluminós, categoria d'ús AC-22A segons UNE-EN 60947-3, d'1 mòdul d'amplària (18mm p/ mòdul), fixat a pressió (P - 79)	47,87	6,000	287,22
9	EG4W1120	u	Born de connexió per a conductors flexibles de fins a 2,5 mm2 de secció, de 5 mm de pas, muntada sobre perfil DIN (P - 81)	1,41	35,000	49,35
10	EG4W11B0	u	Born de connexió per a conductors flexibles des de 4 fins a 16 mm2 de secció, de 12 mm de pas, muntada sobre perfil DIN (P - 82)	15,01	5,000	75,05
TOTAL	TITOL 5		01.01.05.08.02			**2.023,01**

PRESSUPOST

OBRA	01	PRESSUPOST INTERVENCIONS A L'INTERIOR ESGLÉSIA S.FRANCESC
CAPÍTOL	01	ACTUACIÓ 1. ADAPTACIÓ SAGRISTIA
TITOL 3	05	SISTEMES DE CONDICIONAMENTS, INSTAL.LAC I SERVEIS
TITOL 4	08	INSTAL.LACIONS ELÉCTRIQUES
TITOL 5	03	CONDUCTORS I CANALITZACIONS

NUM.	CODI	UA	DESCRIPCIÓ	PREU	AMIDAMENT	IMPORT
1	EG312566	m	Cable amb conductor de coure de 0,6/1 kV de tensió assignada, amb designació RZ1-K (AS), tetrapolar, de secció 4 x 10 mm2, amb coberta del cable de poliolefines amb baixa emissió fums, col·locat en canal o safata (P - 68)	9,36	4,000	37,44
2	EG325124	m	Cable amb conductor de coure 450/750 V de tensió assignada, amb designació ES07Z1-K (AS), unipolar, de secció 1 x 1,5 mm2, amb aïllament poliolefines, amb baixa emissió fums, col·locat en tub (P - 69)	1,20	42,000	50,40
3	EG325134	m	Cable amb conductor de coure 450/750 V de tensió assignada, amb designació ES07Z1-K (AS), unipolar, de secció 1 x 2,5 mm2, amb aïllament poliolefines, amb baixa emissió fums, col·locat en tub (P - 70)	1,34	26,000	34,84
4	EG22TD1K	m	Tub corbable corrugat de polietilè, de doble capa, llisa la interior i corrugada l'exterior, de 63 mm de diàmetre nominal, aïllant i no propagador de la flama, resistència a l'impacte de 20 J, resistència a compressió de 450 N, muntat com a canalització soterrada (P - 65)	3,20	3,000	9,60
5	EG22TP1K	m	Tub corbable corrugat de polietilè, de doble capa, llisa la interior i corrugada l'exterior, de 160 mm de diàmetre nominal, aïllant i no propagador de la flama, resistència a l'impacte de 40 J, resistència a compressió de 450 N, muntat com a canalització soterrada (P - 66)	7,63	6,000	45,78
6	EG22H711	m	Tub flexible corrugat de plàstic sense halògens, de 20 mm de diàmetre nominal, aïllant i no propagador de la flama, de baixa emissió de fums i sense emissió de gasos tòxics ni corrosius, resistència a l'impacte de 2 J, resistència a compressió de 320 N i una rigidesa dielèctrica de 2000 V, muntat encastat (P - 64)	2,22	22,000	48,84
TOTAL	TITOL 5		01.01.05.08.03			**226,90**

OBRA	01	PRESSUPOST INTERVENCIONS A L'INTERIOR ESGLÉSIA S.FRANCESC
CAPÍTOL	01	ACTUACIÓ 1. ADAPTACIÓ SAGRISTIA
TITOL 3	05	SISTEMES DE CONDICIONAMENTS, INSTAL.LAC I SERVEIS
TITOL 4	08	INSTAL.LACIONS ELÉCTRIQUES
TITOL 5	04	MECANISMES

NUM.	CODI	UA	DESCRIPCIÓ	PREU	AMIDAMENT	IMPORT
1	EG731182	u	Interruptor detector de moviment, de tipus universal, per a càrregues resistives de fins a 1000 W de potència i 230 V de tensió d'alimentació, de 10 a 300 s de temps de desconnexió, sensibilitat d'activació de 5 a 120 lux, amb tapa, preu mitjà, encastat (P - 87)	64,14	2,000	128,28
2	EG6P2363	u	Presa de corrent industrial de tipus semiencastat, 3P+N+T, de 16 A i 380-415 V de tensió nominal segons norma UNE-EN 60309-1, amb grau de protecció de IP-67, col.locada (P - 86)	46,33	1,000	46,33
3	EG638152	u	Presa de corrent de tipus modular de 2 mòduls estrets, bipolar amb presa de terra lateral (2P+T), 16 A 250 V, amb tapa, preu mitjà, muntada sobre caixa o bastidor (P - 85)	12,93	2,000	25,86
4	EG631152	u	Presa de corrent de tipus universal, bipolar amb presa de terra lateral (2P+T), 16 A 250 V, amb tapa, preu mitjà, encastada (P - 84)	14,38	1,000	14,38

5	EG61CEC8	u	Caixa de mecanismes per a centralització de funcions en lloc de treball, de material plàstic, de 4 columnes, amb capacitat per a 8 mecanismes modulars, muntat encastat (P - 83)	39,43	1,000	39,43
TOTAL	TITOL 5		01.01.05.08.04			**254,28**

OBRA 01 PRESSUPOST INTERVENCIONS A L'INTERIOR ESGLÉSIA S.FRANCESC
CAPÍTOL 01 ACTUACIÓ 1. ADAPTACIÓ SAGRISTIA
TITOL 3 05 SISTEMES DE CONDICIONAMENTS, INSTAL.LAC I SERVEIS
TITOL 4 08 INSTAL.LACIONS ELÉCTRIQUES
TITOL 5 05 POSADA A TERRES

NUM.	CODI	UA	DESCRIPCIÓ	PREU	AMIDAMENT	IMPORT
1	EG380907	m	Conductor de coure nu, unipolar de secció 1x35 mm2, muntat en malla de connexió a terra (P - 71)	15,16	12,000	181,92
2	EGD1322E	u	Piqueta de connexió a terra d'acer, amb recobriment de coure 300 µm de gruix, de 2000 mm llargària de 14,6 mm de diàmetre, clavada a terra (P - 88)	39,62	3,000	118,86
3	EGDZ1102	u	Punt de connexió a terra amb pont seccionador de platina de coure, muntat en caixa estanca i col·locat superficialment (P - 89)	50,02	1,000	50,02
TOTAL	TITOL 5		01.01.05.08.05			**350,80**

OBRA 01 PRESSUPOST INTERVENCIONS A L'INTERIOR ESGLÉSIA S.FRANCESC
CAPÍTOL 01 ACTUACIÓ 1. ADAPTACIÓ SAGRISTIA
TITOL 3 05 SISTEMES DE CONDICIONAMENTS, INSTAL.LAC I SERVEIS
TITOL 4 08 INSTAL.LACIONS ELÉCTRIQUES
TITOL 5 06 LEGALITZACIÓ

NUM.	CODI	UA	DESCRIPCIÓ	PREU	AMIDAMENT	IMPORT
1	PPAULEG1	u	Partida d'abonament íntegre corresponent a la redacció del projecte de legalització, inspecció inicial per part d'organisme de control i registre al RITSIC (P - 187)	826,50	1,000	826,50
TOTAL	TITOL 5		01.01.05.08.06			**826,50**

OBRA 01 PRESSUPOST INTERVENCIONS A L'INTERIOR ESGLÉSIA S.FRANCESC
CAPÍTOL 01 ACTUACIÓ 1. ADAPTACIÓ SAGRISTIA
TITOL 3 05 SISTEMES DE CONDICIONAMENTS, INSTAL.LAC I SERVEIS
TITOL 4 08 INSTAL.LACIONS ELÉCTRIQUES
TITOL 5 07 AJUDES DE PALETERIA

NUM.	CODI	UA	DESCRIPCIÓ	PREU	AMIDAMENT	IMPORT
1	PPAUZEL1	u	Ajuts del ram de paleta necessaris per a la instal·lació d'electricitat segons projecte, inclòs obertura i tapat de forats i regates, neteja i en general tots els elements no especificats en els amidaments i siguin necessaris per a deixar la instal.lacio totalment acabada (P - 190)	702,32	1,000	702,32
TOTAL	TITOL 5		01.01.05.08.07			**702,32**

OBRA 01 PRESSUPOST INTERVENCIONS A L'INTERIOR ESGLÉSIA S.FRANCESC
CAPÍTOL 01 ACTUACIÓ 1. ADAPTACIÓ SAGRISTIA
TITOL 3 05 SISTEMES DE CONDICIONAMENTS, INSTAL.LAC I SERVEIS
TITOL 4 09 INSTAL.LACIONS D'IL.LUMINACIÓ

NUM.	CODI	UA	DESCRIPCIÓ	PREU	AMIDAMENT	IMPORT
1	EH61SOL3	u	Llum d'emergència circular SOL LD N3 LED de Daisalux,	58,65	3,000	175,95

			equivalent o superior, amb làmpada led, no permanent i IP44 IK04, aïllament classe II, amb un flux de 150 lúmens, 1 h d'autonomia, de forma rectangular amb difusor i cos de policarbonat, col·locat empotrat al fals sostre o paret, inclòs caixetí per encastar. (P - 91)			
2	EH110DPR	u	Lluminaria de suspensió quadrada amb equip integrat i llum D/I de 2x2m, model PROFREEL de Esse-ci, formada per perfils Profreel de 2m, difusor opal 2m per llum directa, difusor 1,2m per llum indirecta (en dos trams), unions, alimentació, suspensió alimentador 24V i 100W, bobina LED 5m IP20 i 22W/m a 3000ºK, regleta Led de 1,4m a 230V i 3000ºK (en dos trams), Taxa RAEE, col.locada i comprovada. (P - 90)	1.811,25	2,000	3.622,50
TOTAL	TITOL 4		01.01.05.09			**3.798,45**

OBRA 01 PRESSUPOST INTERVENCIONS A L'INTERIOR ESGLÉSIA S.FRANCESC
CAPÍTOL 01 ACTUACIÓ 1. ADAPTACIÓ SAGRISTIA
TITOL 3 06 EQUIPAMENTS

NUM.	CODI	UA	DESCRIPCIÓ	PREU	AMIDAMENT	IMPORT
1	EJ46U003	u	Barra mural doble abatible per a bany adaptat, de 800 mm de llargària i 35 mm de D, de tub d'alumini recobert de niló, col·locat amb fixacions mecàniques (P - 104)	349,43	2,000	698,86
2	EJ43U010	u	Dispensador de paper en rotlle tipus metxa per a eixugamans, de 310 mm d'alçària per 255 mm de diàmetre, col.locat amb fixacions mecàniques (P - 103)	50,99	2,000	101,98
3	EJ42U010	u	Dosificador de sabó vertical, de dimensions 118x206x68 mm, capacitat d'1,1 kg, d'acer inoxidable amb acabat satinat en superfícies exposades, antivandàlic i amb visor de nivell de sabó i clau de seguretat , col.locat amb fixacions mecàniques (P - 102)	87,42	1,000	87,42
4	EJ4ZU030	u	Portarotlles doble de paper higiènic, d'acer inoxidable, de dimensions 230 x 115 x 110 mm, col.locat amb fixacions mecàniques (P - 105)	41,50	1,000	41,50
5	EC1K150U	u	Mirall de lluna incolora de 5 mm de gruix, circular de 45 cm de diàmetre, amb els cantells politsi trassera de tauler, col·locat fixat mecànicament sobre el parament (P - 46)	131,80	2,000	263,60
TOTAL	TITOL 3		01.01.06			**1.193,36**

OBRA 01 PRESSUPOST INTERVENCIONS A L'INTERIOR ESGLÉSIA S.FRANCESC
CAPÍTOL 01 ACTUACIÓ 1. ADAPTACIÓ SAGRISTIA
TITOL 3 11 INTERVENCIÓ ARQUEOLÒGICA

NUM.	CODI	UA	DESCRIPCIÓ	PREU	AMIDAMENT	IMPORT
1	PPA0ARQ1	pa	Elaboració del projecte d'intervenció previ per lliurar a l'Ajuntament pel tràmit de la sol.licitud del permís d'intervenció arqueològica (P - 183)	160,00	1,000	160,00
2	PPA0ARQ2	pa	Elaboració de la planimetria arqueològica interpretativa i redacció de la memòria arqueològica de resultats de la intervenció. (P - 184)	1.050,00	1,000	1.050,00
3	PPA0ARQ3	u	Jornada de treball de camp d'arqueòleg director, amb recollida de dades i control dels treballs de moviments de terres i enderrocs. (P - 185)	250,00	6,000	1.500,00
TOTAL	TITOL 3		01.01.11			**2.710,00**

OBRA 01 PRESSUPOST INTERVENCIONS A L'INTERIOR ESGLÉSIA S.FRANCESC

PRESSUPOST

CAPÍTOL 02 ACTUACIÓ 2. RECONSTRUCCIÓ VOLTES CAPELLES
TITOL 3 02 SISTEMA ESTRUCTURAL
TITOL 4 03 ESTRUCTURA EN ARCS I VOLTES

NUM.	CODI	UA	DESCRIPCIÓ	PREU	AMIDAMENT	IMPORT
1	K4F6TT3X	m2	Volta d'arestes de maó de pla, de dos gruixos de maó foradat senzill de 290x140x40 mm, LD, categoria I, segons la norma UNE-EN 771-1, per a revestir, col.locat el 1er amb pasta de guix i el 2on amb pasta de ciment ràpid. Inclou muntatge i desmuntatge de cindri senzill d'entramat de fusta de 2 a 3m de llum, com a màxim, d'una relació punt/llum entre 0,2 i 0,4 (P - 154)	220,19	49,854	10.977,35
2	E5Z15N60	m2	Replenat de les ronyonades amb formigó cel·lular sense granulat, de densitat 300 kg/m3, en tongades de 20 cm de gruix mitjà (P - 9)	25,52	220,105	5.617,08
TOTAL	TITOL 4		01.02.02.03			**16.594,43**

OBRA 01 PRESSUPOST INTERVENCIONS A L'INTERIOR ESGLÉSIA S.FRANCESC
CAPÍTOL 02 ACTUACIÓ 2. RECONSTRUCCIÓ VOLTES CAPELLES
TITOL 3 04 SISTEMES DE COMPARTIMENTACIÓ I D'ACABATS INTERIORS
TITOL 4 02 COMPARTIMENTACIÓ INTERIOR HORITZONTAL
TITOL 5 02 REVESTIMENT DE PARAMENTS
TITOL 5 (1) 01 ENGUIXATS

NUM.	CODI	UA	DESCRIPCIÓ	PREU	AMIDAMENT	IMPORT
1	K812181U	m2	Enguixat a bona vista sobre parament corbat de les voltes, a més de 3,00 m d'alçària, inclou arestes de l'intersecció de les voltes, amb guix B1, acabat lliscat amb guix C6 segons la norma UNE-EN 13279-1 (P - 161)	27,59	57,287	1.580,55
TOTAL	TITOL 5 (1)		01.02.04.02.02.01			**1.580,55**

OBRA 01 PRESSUPOST INTERVENCIONS A L'INTERIOR ESGLÉSIA S.FRANCESC
CAPÍTOL 02 ACTUACIÓ 2. RECONSTRUCCIÓ VOLTES CAPELLES
TITOL 3 04 SISTEMES DE COMPARTIMENTACIÓ I D'ACABATS INTERIORS
TITOL 4 02 COMPARTIMENTACIÓ INTERIOR HORITZONTAL
TITOL 5 02 REVESTIMENT DE PARAMENTS
TITOL 5 (1) 03 PAVIMENTS

NUM.	CODI	UA	DESCRIPCIÓ	PREU	AMIDAMENT	IMPORT
1	E936186U	m2	Solera de formigó HA-25/B/20/IIa, de consistència tova i grandària màxima del granulat 12 mm, de gruix 6 cm, abocat amb cubilot (P - 37)	12,56	49,667	623,82
2	E9Z4AB16	m2	Armadura per lloses de formigó AP500 T amb malla electrosoldada de barres corrugades d'acer ME 30x15 cm D:6-6 mm 6x2,2 m B500T UNE-EN 10080 (P - 41)	4,07	49,667	202,14
3	K9D1ML1U	m2	Paviment de toves ceràmiques de elaboració manual, de 20x20 cm, col·locada a truc de maceta amb morter mixt 1:2:10 (P - 177)	48,95	2,250	110,14
TOTAL	TITOL 5 (1)		01.02.04.02.02.03			**936,10**

OBRA 01 PRESSUPOST INTERVENCIONS A L'INTERIOR ESGLÉSIA S.FRANCESC
CAPÍTOL 02 ACTUACIÓ 2. RECONSTRUCCIÓ VOLTES CAPELLES
TITOL 3 04 SISTEMES DE COMPARTIMENTACIÓ I D'ACABATS INTERIORS
TITOL 4 02 COMPARTIMENTACIÓ INTERIOR HORITZONTAL
TITOL 5 02 REVESTIMENT DE PARAMENTS
TITOL 5 (1) 04 PINTATS

NUM.	CODI	UA	DESCRIPCIÓ	PREU	AMIDAMENT	IMPORT

1	E898KAC0	m2	Pintat de parament horitzontal de guix amb pintura amb baix contingut de disolvents, plàstica per a interiors , de color, amb una capa d'imprimació específica i dues capes d' acabat (P - 28)	9,89	57,287	566,57
TOTAL	TITOL 5 (1)		01.02.04.02.02.04			**566,57**

OBRA 01 PRESSUPOST INTERVENCIONS A L'INTERIOR ESGLÉSIA S.FRANCESC
CAPÍTOL 03 ACTUACIÓ 3. REPARACIÓ CORNISES I SANEJAT VOLTES
TITOL 3 00 TREBALLS PREVIS
TITOL 4 01 IMPLANTACIÓ D'OBRA

NUM.	CODI	UA	DESCRIPCIÓ	PREU	AMIDAMENT	IMPORT
1	K12CAAAA	dia	Amortització diària de plataforma elevadora telescòpica articulada, autopropulsada amb motor de gasoil, de 20 m d'alçària màxima de treball i 9,8 en horitzontal, de 227 kg de càrrega útil, de dimensions 700x245x245 cm en repós i 10886 kg de pes, buida, amb cistella de dimensions 150x75 cm (P - 129)	326,60	10,000	3.266,00
TOTAL	TITOL 4		01.03.00.01			**3.266,00**

OBRA 01 PRESSUPOST INTERVENCIONS A L'INTERIOR ESGLÉSIA S.FRANCESC
CAPÍTOL 03 ACTUACIÓ 3. REPARACIÓ CORNISES I SANEJAT VOLTES
TITOL 3 04 SISTEMES DE COMPARTIMENTACIÓ I D'ACABATS INTERIORS
TITOL 4 01 CORNISES

NUM.	CODI	UA	DESCRIPCIÓ	PREU	AMIDAMENT	IMPORT
1	K8785U01	m	Neteja de cornisa amb aigua mitja pressió i aplicació de producte biocidafungicida tipus BiotinT (P - 167)	13,51	20,350	274,93
2	K219CORU	m	Sanejat manual de cornisa amb retirada de revestiment i maons deteriorats o trencats deixant.la preparada per rebre peces nova cornisa. (P - 148)	16,64	20,350	338,62
3	K8J32U01	m	Subministrament i col.locació de peça de cornisa de pedra artificial amb reproducció de la secció existent i seguint la textura i acabats de la peça original de 60 cm. de longitud. S'inclou la part proporcional de confecció de motlle així com la col.locació al'obra mitjançant barnilles rea inox. de 8 mm. de diàmetre fixades amb resines epoxídiques i estructura addicional de suport també d'acer inox. (P - 175)	233,51	9,750	2.276,72
4	K88R130I	m	Restauració d'imposta de morter, amb repicat previ i/o raspat, reposició de motllura amb morter mixt i resines, i nova formació d'arestat (P - 170)	153,60	10,600	1.628,16
5	K898MHN0	m2	Pintat de parament exterior amb pintura al dissolvent de resines de pliolite, amb una capa d'imprimació fixadora i 2 capes d'acabat llis (P - 172)	14,56	20,350	296,30
TOTAL	TITOL 4		01.03.04.01			**4.814,73**

OBRA 01 PRESSUPOST INTERVENCIONS A L'INTERIOR ESGLÉSIA S.FRANCESC
CAPÍTOL 03 ACTUACIÓ 3. REPARACIÓ CORNISES I SANEJAT VOLTES
TITOL 3 04 SISTEMES DE COMPARTIMENTACIÓ I D'ACABATS INTERIORS
TITOL 4 02 INTERIOR VOLTES

NUM.	CODI	UA	DESCRIPCIÓ	PREU	AMIDAMENT	IMPORT
1	K2182F01	m2	Repicat d'arrebossat o enguixat en volta, per l'aplicació de posteriors capes de revestiment, amb mitjans manuals i càrrega manual de runa sobre camió o contenidor (P - 135)	5,91	30,000	177,30

2	K4SFU363	m2	Reforç de volta ceràmica mitjançant l'aplicació de dues capes de fins a 5 mm per capa aplicada en fresc de morter bicomponent, fibroreforçat, d'elevada ductibilitat, compost per aglomerants de reactivitat puzolànica tipus Planitop HDM MAXI de MAPE, interposant entre capa i capa la malla Mapegrid G 220 de fibre de vidre o equivalent, aprestada per el reforç estructural. (P - 158)	141,51	30,000	4.245,30
TOTAL	TITOL 4		01.03.04.02			**4.422,60**

OBRA 01 PRESSUPOST INTERVENCIONS A L'INTERIOR ESGLÉSIA S.FRANCESC
CAPÍTOL 04 ACTUACIÓ 4. CAMPANAR
TITOL 3 00 TREBALLS PREVIS
TITOL 4 01 IMPLANTACIÓ D'OBRA

NUM.	CODI	UA	DESCRIPCIÓ	PREU	AMIDAMENT	IMPORT
1	K121321U	u	Muntatge i desmuntatge de bastida tubular metàl·lica fixa del tipus Allround multidireccional del fabricant Layher o equivalent formada per bastiments de 70 cm i alçària <= 200 cm, amb bases regulables, tubs travessers, tubs de travament, plataformes de treball d'amplària com a mínim de 60 cm, escales d'accés, baranes laterals, sòcols i xarxa de protecció de poliamida, col·locada a tota la cara exterior i amarradors cada 20 m2 de façana, inclosos tots els elements de senyalització normalitzats i el transport amb un recorregut total màxim de 20 km, muntat segons les instruccions del fabricant i RD 2177/2004 (P - 127)	11.870,36	1,000	11.870,36
2	K121521U	u	Amortització diària de bastida tubular metàl·lica fixa, formada per bastiments de 70 cm d'amplària i alçària <= 200 cm, amb bases regulables, tubs travessers, tubs de travament, plataformes de treball d'amplària com a mínim de 60 cm, escales d'accés, baranes laterals, sòcols i xarxa de protecció de poliamida col·locada a tota la cara exterior i amarradors cada 20 m2 de façana, inclosos tots els elements de senyalització normalitzats (P - 128)	23,20	45,000	1.044,00
TOTAL	TITOL 4		01.04.00.01			**12.914,36**

OBRA 01 PRESSUPOST INTERVENCIONS A L'INTERIOR ESGLÉSIA S.FRANCESC
CAPÍTOL 04 ACTUACIÓ 4. CAMPANAR
TITOL 3 00 TREBALLS PREVIS
TITOL 4 02 ENDERROCS

NUM.	CODI	UA	DESCRIPCIÓ	PREU	AMIDAMENT	IMPORT
1	K218391U	pa	Retirada de tots els elements metàl.lics penjats i encastats a les façanes amb extracció de la part encastada dins del parament, amb mitjans manuals i càrrega manual de runa sobre camió o contenidor (P - 136)	100,00	0,500	50,00
TOTAL	TITOL 4		01.04.00.02			**50,00**

OBRA 01 PRESSUPOST INTERVENCIONS A L'INTERIOR ESGLÉSIA S.FRANCESC
CAPÍTOL 04 ACTUACIÓ 4. CAMPANAR
TITOL 3 03 SISTEMES D'ENVOLVENT I D'ACABATS EXTERIORS
TITOL 4 02 FAÇANES

NUM.	CODI	UA	DESCRIPCIÓ	PREU	AMIDAMENT	IMPORT
1	K5ZZU40E	u	Reposició d'esfera de ceràmica vidriada de color verd de diàmetre 40 cm inclós barra de subjecció d'acer inox d.20mm, col.locada amb morter mix de ciment i filler calcàri. (P - 160)	132,74	1,000	132,74
2	K5ZZU20E	u	Reposició d'esfera de ceràmica vidriada de color verd de diàmetre	86,90	1,000	86,90

			20 cm inclós barra de subjecció d'acer inox d.20mm, col.locada amb morter mix de ciment i filler calcàri. (P - 159)			
3	K831500U	m2	Aplacat en parament inclinat exterior a 3,00 m d'alçària, com a màxim, amb tova ceràmic manual de cara vista de 240x240 mm, col·locada amb morter de calç grassa apagada i sorra rentada de dosificació 1:4 (P - 164)	71,20	2,250	160,20
4	K4FR14FU	m	Cosit estàtic en element d'obra de fàbrica de paret d'obra ceràmica amb grapa d'armadura d.6 mm d'acer inoxidable austenític en barres cada 40 cm., col·locada en l'orifici fet a l'obra i reblert amb injecció de morter polimèric de ciment amb resines sintètiques i fibres, fluid i de retracció controlada (P - 155)	65,86	2,000	131,72
5	K881UU01	m2	Estucat bicapa en parament vertical exterior o interior a qualsevol alçaria amb 1ª capa de morter de calç grassa apagada i sorra rentada de dosificació 1:4 de 8 mm. de gruix amb acabat raspat, 2ª capa amb morter de calç grassa apagada i arenes de quars de dosificació 1:3, de 5 mm. de gruix. Inclou part proporcional de proves prèvies i mostres. (P - 169)	61,42	1,000	61,42
6	K877CORU	m	Reparació d'imposta de 25 cm de secció formada per filada superior i inferior de maó ceràmic manual de 2,5 cm i cos intermig de maçoneria aglomerada amb morer de calç, inclou sanejat previ, reposició de maons deteriorats, repassos de les juntes i restitució amb pedra i morter de calç, de igual textura, color i característiques a l'existent, inclou sanejat previ i arrancada de peces en mal estat (P - 166)	76,98	20,800	1.601,18
TOTAL	TITOL 4		01.04.03.02			**2.174,16**

OBRA	01	PRESSUPOST INTERVENCIONS A L'INTERIOR ESGLÉSIA S.FRANCESC
CAPÍTOL	05	INSTAL.LACIONS COMUNES
TITOL 3	08	INSTAL.LACIONS ELÉCTRIQUES
TITOL 4	03	CONDUCTORS I CANALITZACIONS

NUM.	CODI	UA	DESCRIPCIÓ	PREU	AMIDAMENT	IMPORT
1	EG152412	u	Caixa de derivació quadrada de fosa d'alumini, de 90x90 mm, amb grau de protecció IP-40, muntada superficialment (P - 62)	22,44	13,000	291,72
2	EF42257C	m	Tub d'acer inoxidable 1.4307 (AISI 304L) amb soldadura longitudinal, de 22 mm de diàmetre exterior i 0,7 mm de gruix de paret, sèrie 1 segons UNE-EN 10312, unió a pressió, amb grau de dificultat alt i col·locat superficialment (P - 51)	14,98	54,000	808,92
3	EF42268C	m	Tub d'acer inoxidable 1.4307 (AISI 304L) amb soldadura longitudinal, de 28 mm de diàmetre exterior i 0,8 mm de gruix de paret, sèrie 1 segons UNE-EN 10312, unió a pressió, amb grau de dificultat alt i col·locat superficialment (P - 52)	17,65	24,000	423,60
4	EF4227AC	m	Tub d'acer inoxidable 1.4307 (AISI 304L) amb soldadura longitudinal, de 35 mm de diàmetre exterior i 1 mm de gruix de paret, sèrie 1 segons UNE-EN 10312, unió a pressió, amb grau de dificultat alt i col·locat superficialment (P - 53)	23,50	33,000	775,50
5	EF4229CC	m	Tub d'acer inoxidable 1.4307 (AISI 304L) amb soldadura longitudinal, de 54 mm de diàmetre exterior i 1,2 mm de gruix de paret, sèrie 1 segons UNE-EN 10312, unió a pressió, amb grau de dificultat alt i col·locat superficialment (P - 54)	38,93	8,000	311,44
6	EG312324	m	Cable amb conductor de coure de 0,6/1 kV de tensió assignada, amb designació RZ1-K (AS), tripolar, de secció 3 x 1,5 mm2, amb coberta del cable de poliolefines amb baixa emissió fums, col·locat en tub (P - 67)	2,37	400,000	948,00
TOTAL	TITOL 4		01.05.08.03			**3.559,18**

PRESSUPOST

OBRA 01 PRESSUPOST INTERVENCIONS A L'INTERIOR ESGLÉSIA S.FRANCESC
CAPÍTOL 05 INSTAL.LACIONS COMUNES
TITOL 3 08 INSTAL.LACIONS ELÉCTRIQUES
TITOL 4 07 AJUDES DE PALETERIA

NUM.	CODI	UA	DESCRIPCIÓ	PREU	AMIDAMENT	IMPORT
1	PPAUZEL1	u	Ajuts del ram de paleta necessaris per a la instal·lació d'electricitat segons projecte, inclòs obertura i tapat de forats i regates, neteja i en general tots els elements no especificats en els amidaments i siguin necessaris per a deixar la instal.lacio totalment acabada (P - 190)	702,32	1,000	702,32
TOTAL	TITOL 4		01.05.08.07			**702,32**

OBRA 01 PRESSUPOST INTERVENCIONS A L'INTERIOR ESGLÉSIA S.FRANCESC
CAPÍTOL 05 INSTAL.LACIONS COMUNES
TITOL 3 09 INSTAL.LACIONS D'IL.LUMINACIÓ

NUM.	CODI	UA	DESCRIPCIÓ	PREU	AMIDAMENT	IMPORT
1	EHQL13G25	u	Projector per a exterior amb leds amb una vida útil <= 130000 h, de forma rectangular, amb distribució de la llum assimètrica difusora, de 118 W de potència, flux lluminós real de 13294 lm, 3000ºK, aïllament classe I, cos d'alumini fos a pressió i pintat amb pintura de pols de poliester, difusor de vidre pla extra-clar de seguretat trempat i grau de protecció IP66, Model Guell 2.5 A50W de Performace in lighting, amb braç prolongadro de 0,5-1m, col·locat. (P - 94)	570,75	9,000	5.136,75
2	EHQL13G1	u	Projector per a exterior amb leds amb una vida útil <= 130000 h, de forma rectangular, amb distribució de la llum assimètrica difusora, de 36 W de potència, flux lluminós real de 5028 lm, aïllament classe I, cos d'alumini fos a pressió i pintat amb pintura de pols de poliester, difusor de vidre pla extra-clar de seguretat trempat i grau de protecció IP66, Model Guell 1 A/W de Performace in lighting, amb braç prolongadro de 0,5-1m, col·locat. (P - 93)	508,76	4,000	2.035,04
3	EH6C34AT	u	Projector d'emergència per grans alçades, fabricat en alumini, amb 4 Led amb lents independents, flux aproximat de 1000 lúmens i 1 hora d'autonomia, IP43, IK04, Classe 2, model Atria N22 de Daisalux, amb suport per inclinació, col·locat superficialment (P - 92)	205,25	12,000	2.463,00
TOTAL	TITOL 3		01.05.09			**9.634,79**

OBRA 01 PRESSUPOST INTERVENCIONS A L'INTERIOR ESGLÉSIA S.FRANCESC
CAPÍTOL 05 INSTAL.LACIONS COMUNES
TITOL 3 12 INSTAL.LACIONS DE PROTECCIÓ CONTRA INCENDI
TITOL 4 01 PROTECCIÓ CONTRA INCENDIS

NUM.	CODI	UA	DESCRIPCIÓ	PREU	AMIDAMENT	IMPORT
1	K219CC11	m2	Enderroc de vorera de panot, amb compressor i càrrega manual de runa sobre camió o contenidor (P - 147)	5,29	11,000	58,19
2	K2192311	m3	Enderroc de solera de formigó en massa, amb compressor i càrrega manual i mecànica de runa sobre camió o contenidor (P - 140)	178,76	0,440	78,65
3	E222142B	m3	Excavació de rasa i pou de fins a 2 m de fondària, en terreny compacte (SPT 20-50), realitzada amb retroexcavadora i amb les terres deixades a la vora (P - 2)	7,16	5,500	39,38
4	E2241100	m2	Repàs de sols i parets de rases, pous i recalçats fins a 1,5 m de fondària (P - 3)	2,77	11,000	30,47

PRESSUPOST

5	F228AM00	m3	Rebliment i piconatge de rasa d'amplària més de 0,6 i fins a 1,5 m, amb sorra, en tongades de gruix de més de 25 i fins a 50 cm, utilitzant picó vibrant (P - 119)	45,93	1,100	50,52
6	F226170A	m3	Terraplenada i piconatge per a caixa de paviment amb material adequat de la pròpia excavació, en tongades de fins a 25 cm, amb una compactació del 90 % del PM (P - 118)	7,21	3,850	27,76
7	E9361560	m2	Solera de formigó HM-20/P/20/I, de consistència plàstica i grandària màxima del granulat 20 mm, de gruix 10 cm, abocat des de camió (P - 35)	17,44	11,000	191,84
8	E9E1521G	m2	Paviment de panot per a vorera gris de 25x25x2,5 cm, classe 1a, preu alt, sobre suport de 3 cm de sorra, col·locat a truc de maceta amb morter mixt 1:2:10 i beurada de ciment pòrtland (P - 38)	44,06	11,000	484,66
9	KY31511U	u	Formació de pas per conducció de serveis o clavegueram en paret de maçoneria i posterior reconstrucció i retacat del pas amb el propi material del mur i amb morter de calç , amb compressor i càrrega manual de runa sobre camió o conenidor (P - 180)	103,47	1,000	103,47
10	EJMAU040	u	Arqueta de fosa de ferro amb tapa PRFV i registre amb clau 8L025, per a instal·lació de comptador d´aigua DN40, longitud 300mm, racor d'entrada 2´´, ràcor de sortida 2´´, connexions PE50, de 606x228x243 mm, instal·lat encastat en vorera i equipat amb vàlvula d'entrada a comptador i vàlvula de sortida amb retenció (P - 109)	308,75	1,000	308,75
11	EJMAU030	u	Arqueta de fosa de ferro amb tapa PRFV i registre amb clau 8L025, per a instal·lació de comptador d´aigua DN25, longitud 260mm, racor d'entrada 11/4´´, ràcor de sortida 11/4´´, connexions PE32, de 492x221x25 mm, instal·lat encastat en vorera i equipat amb vàlvula d'entrada a comptador i vàlvula de sortida amb retenció (P - 108)	235,28	1,000	235,28
12	EFB17455	m	Tub de polietilè de designació PE 100, de 40 mm de diàmetre nominal, de 10 bar de pressió nominal, sèrie SDR 17, UNE-EN 12201-2, connectat a pressió, amb grau de dificultat mitjà, utilitzant accessoris de plàstic i col·locat al fons de la rasa (P - 56)	15,20	3,000	45,60
13	EFB19425	m	Tub de polietilè de designació PE 100, de 63 mm de diàmetre nominal, de 10 bar de pressió nominal, sèrie SDR 17, UNE-EN 12201-2, soldat, amb grau de dificultat mitjà, utilitzant accessoris de plàstic i col·locat al fons de la rasa (P - 57)	22,43	3,000	67,29
14	EN317727	u	Vàlvula de bola manual amb rosca, de dues peces amb pas total, de llautó, de diàmetre nominal 1´´1/4, de 25 bar de PN i preu alt, muntada superficialment (P - 116)	32,49	1,000	32,49
15	EN319727	u	Vàlvula de bola manual amb rosca, de dues peces amb pas total, de llautó, de diàmetre nominal 2´´, de 25 bar de PN i preu alt, muntada superficialment (P - 117)	58,81	1,000	58,81
16	EF4227AC	m	Tub d'acer inoxidable 1.4307 (AISI 304L) amb soldadura longitudinal, de 35 mm de diàmetre exterior i 1 mm de gruix de paret, sèrie 1 segons UNE-EN 10312, unió a pressió, amb grau de dificultat alt i col·locat superficialment (P - 53)	23,50	12,000	282,00
17	EF4229CC	m	Tub d'acer inoxidable 1.4307 (AISI 304L) amb soldadura longitudinal, de 54 mm de diàmetre exterior i 1,2 mm de gruix de paret, sèrie 1 segons UNE-EN 10312, unió a pressió, amb grau de dificultat alt i col·locat superficialment (P - 54)	38,93	2,000	77,86
18	EM235PAA	u	Armari integral d'una sola peça amb dos compartiments independents de xapa metàl.lica un per la BIE i un altre per extintor, pintat amb pintura de poliester color blanc al forn amb 80 micres, reversible que permet l'entrada de l'alimentacoió d'aigüa en quatre posicions diferents, amb boca d'incendis equipada de 25 mm de diàmetre, BIE-25 (debanadora d'alimentació axial abatible,mànega de 20 m i llança), per col.locar encastada, portes cegues amb pany ABS d'bertura fàcil amb clau i precinte,	553,72	3,000	1.661,16

			inclòs part proporcional d' accessoris i tot el petit material auxiliar de connexió i muntatge. (P - 110)			
19	EM31261J	u	Extintor manual de pols seca polivalent, de càrrega 6 kg, amb pressió incorporada, pintat, amb suport a paret (P - 111)	61,81	6,000	370,86
20	EM31351J	u	Extintor manual de diòxid de carboni, de càrrega 5 kg, amb pressió incorporada, pintat, amb suport a paret (P - 112)	105,44	1,000	105,44
21	EMSB31A2	u	Rètol senyalització instal·lació de protecció contra incendis, quadrat, de 210x210 mm2 de panell de polipropilè d'1,5 mm de gruix, col·locat fixat mecànicament sobre parament vertical (P - 113)	20,61	10,000	206,10
22	EMSBCDA2	u	Rètol senyalització recorregut d'evacuació a sortida emergència, rectangular, de 320x160 mm2 de panell de polipropilè d'1,5 mm de gruix, col·locat fixat mecànicament sobre parament vertical (P - 115)	20,44	10,000	204,40
23	EMSB74A2	u	Rètol senyalització sortida d'emergència, quadrat, de 224x224 mm2 de panell de polipropilè d'1,5 mm de gruix, col·locat fixat mecànicament sobre parament vertical (P - 114)	19,50	4,000	78,00
24	E44Z5A25	kg	Acer S275JR segons UNE-EN 10025-2, en perfils laminats en calent sèrie L, LD, T, rodó, quadrat, rectangular i planxa, treballat a taller i amb una capa d'imprimació antioxidant, per a reforç d'elements d'encastament, recolzament i rigiditzadors, col·locat a l'obra amb soldadura (P - 7)	5,87	19,391	113,83
25	KY31512U	u	Formació de forat de dimensions 65x42x25 cm en paret de maçoneria o obra per l'encastament de caixa de BIE's, , amb compressor i càrrega manual de runa sobre camió o conenidor, deixant les parets totalment planes i acabades amb retacat amb el propi materila del mur i arrebossat de morter de calç, inclosa la col.locació de l'armari i encerclat metàl.lic, amb compressor i càrrega manual de runa sobre camió o conenidor (P - 181)	144,08	3,000	432,24
26	E8985PJ0	m2	Pintat de parament vertical d'acer, amb esmalt de poliuretà, amb dues capes d'imprimació antioxidant i dues d'acabat (P - 25)	14,11	0,648	9,14
TOTAL	TITOL 4		01.05.12.01			**5.354,19**

OBRA 01 PRESSUPOST INTERVENCIONS A L'INTERIOR ESGLÉSIA S.FRANCESC
CAPÍTOL 05 INSTAL.LACIONS COMUNES
TITOL 3 12 INSTAL.LACIONS DE PROTECCIÓ CONTRA INCENDI
TITOL 4 02 AJUDES DE PALETERIA

NUM.	CODI	UA	DESCRIPCIÓ	PREU	AMIDAMENT	IMPORT
1	PPAUZPRI	u	Ajuts del ram de paleta necessaris per a la instal·lació de protecció contra incendis segons projecte, inclòs obertura i tapat de forats i regates, neteja i en general tots els elements no especificats en els amidaments i siguin necessaris per a deixar la instal.lacio totalment acabada (P - 192)	469,19	1,000	469,19
TOTAL	TITOL 4		01.05.12.02			**469,19**

OBRA 01 PRESSUPOST INTERVENCIONS A L'INTERIOR ESGLÉSIA S.FRANCESC
CAPÍTOL 05 INSTAL.LACIONS COMUNES
TITOL 3 13 PROTECCIÓ CONTRA EL LLAMP
TITOL 4 01 EQUIP I CONDUCTORS

NUM.	CODI	UA	DESCRIPCIÓ	PREU	AMIDAMENT	IMPORT
1	1M91UDC1	u	Instal.lació complerta de parallamps amb dispositiu d'encebament no electrònic, muntat en una màstil de 6 m d'alçària, amb un radi d'acció de 45 m per a un nivell de protecció tipus I, muntat sobre sòcol, comptador de llamps, protecció amb tub de pvc i protecció final de 2 m amb tub d'acer galvanitzat, pica de connexió a terra i	2.941,57	1,000	2.941,57

			punt de comprovació de terres, segons CTE-DB SU 8 (P - 1)			
2	EG380A02	m	Conductor de coure nu, unipolar de secció 1x50 mm2, muntat superficialment (P - 72)	14,58	82,000	1.195,56
3	EG380A07	m	Conductor de coure nu, unipolar de secció 1x50 mm2, muntat en malla de connexió a terra (P - 73)	19,05	8,000	152,40
4	EGD1322E	u	Piqueta de connexió a terra d'acer, amb recobriment de coure 300 µm de gruix, de 2000 mm llargària de 14,6 mm de diàmetre, clavada a terra (P - 88)	39,62	3,000	118,86
5	EGDZ1102	u	Punt de connexió a terra amb pont seccionador de platina de coure, muntat en caixa estanca i col·locat superficialment (P - 89)	50,02	1,000	50,02
TOTAL	TITOL 4		01.05.13.01			**4.458,41**

OBRA 01 PRESSUPOST INTERVENCIONS A L'INTERIOR ESGLÉSIA S.FRANCESC
CAPÍTOL 05 INSTAL.LACIONS COMUNES
TITOL 3 13 PROTECCIÓ CONTRA EL LLAMP
TITOL 4 02 AJUDES DE PALETERIA

NUM.	CODI	UA	DESCRIPCIÓ	PREU	AMIDAMENT	IMPORT
1	PPAUZPL1	u	Ajuts del ram de paleta necessaris per a la instal·lació de protecció contra el llamp segons projecte, inclòs obertura i tapat de forats i regates, neteja i en general tots els elements no especificats en els amidaments i siguin necessaris per a deixar la instal.lacio totalment acabada (P - 191)	585,75	1,000	585,75
TOTAL	TITOL 4		01.05.13.02			**585,75**

OBRA 01 PRESSUPOST INTERVENCIONS A L'INTERIOR ESGLÉSIA S.FRANCESC
CAPÍTOL 06 ALTRES
TITOL 3 01 BARANA COR

NUM.	CODI	UA	DESCRIPCIÓ	PREU	AMIDAMENT	IMPORT
1	PPAUBCOR	pa	Partida alçada a justificar per a la reparació i restauració de la barana del cor, consistent en neteja general, reposició de les balaustres que falten, repassos puntuals de totes les balautres i tauler superior, envernissat de tota la barana inclòs tractament antifungicida, (P - 186)	1.250,00	1,000	1.250,00
TOTAL	TITOL 3		01.06.01			**1.250,00**

OBRA 01 PRESSUPOST INTERVENCIONS A L'INTERIOR ESGLÉSIA S.FRANCESC
CAPÍTOL CQ CONTROL DE QUALITAT
TITOL 3 01 CONTROL DE QUALITAT

NUM.	CODI	UA	DESCRIPCIÓ	PREU	AMIDAMENT	IMPORT
1	PPAUPACQ	pa	Partida alçada a justificar per a la realització dels assajos i proves del Pla de Control de Qualitat de l'obra (P - 188)	725,00	1,000	725,00
TOTAL	TITOL 3		01.CQ.01			**725,00**

OBRA 01 PRESSUPOST INTERVENCIONS A L'INTERIOR ESGLÉSIA S.FRANCESC
CAPÍTOL GR GESTIÓ DE RESIDUS
TITOL 3 01 RESIDUS D'ENDERROC I CONSTRUCCIÓ

NUM.	CODI	UA	DESCRIPCIÓ	PREU	AMIDAMENT	IMPORT
1	PPA050GR	pa	Partida a justificar per l'estimació econòmica de la gestió de residus d'enderroc i de la construcció, en base a l'estudi de Gestió de Residus de Construcció (P - 182)	564,45	1,000	564,45

PRESSUPOST

TOTAL	TITOL 3	01.GR.01	**564,45**

RESUM DE PRESSUPOST I PRESSUPOST DE CONTRATA

RESUM DE PRESSUPOST

NIVELL 6: TITOL 5 (1)			Import
Titol 5 (1)	01.01.04.02.02.01	Enguixats i arrebossats	1.151,48
Titol 5 (1)	01.01.04.02.02.03	Paviments	2.798,13
Titol 5 (1)	01.01.04.02.02.04	Pintats	312,19
Titol 5	**01.01.04.02.02**	**Revestiment de paraments**	**4.261,80**
Titol 5 (1)	01.02.04.02.02.01	Enguixats	1.580,55
Titol 5 (1)	01.02.04.02.02.03	Paviments	936,10
Titol 5 (1)	01.02.04.02.02.04	Pintats	566,57
Titol 5	**01.02.04.02.02**	**Revestiment de paraments**	**3.083,22**
			7.345,02

NIVELL 5: TITOL 5			Import
Titol 5	01.01.04.01.01	Envans i elements divisòris	1.778,85
Titol 5	01.01.04.01.02	Fusteria i serralleria interior	1.395,12
Titol 5	01.01.04.01.03	Revestiment de paraments	13.032,07
Titol 4	**01.01.04.01**	**Compartimentació interior vertical**	**16.206,04**
Titol 5	01.01.04.02.02	Revestiment de paraments	4.261,80
Titol 4	**01.01.04.02**	**Compartimentació interior horitzontal**	**4.261,80**
Titol 5	01.01.05.03.01	Distribució	527,99
Titol 5	01.01.05.03.02	Aixetes, sanitaris i accessoris	1.037,75
Titol 5	01.01.05.03.03	Ajudes de paleteria	169,52
Titol 4	**01.01.05.03**	**Instal.lacions d'aigüa**	**1.735,26**
Titol 5	01.01.05.08.01	Escomesa, comptador	597,55
Titol 5	01.01.05.08.02	Quadres elèctrics	2.023,01
Titol 5	01.01.05.08.03	Conductors i canalitzacions	226,90
Titol 5	01.01.05.08.04	Mecanismes	254,28
Titol 5	01.01.05.08.05	Posada a terres	350,80
Titol 5	01.01.05.08.06	Legalització	826,50
Titol 5	01.01.05.08.07	Ajudes de paleteria	702,32
Titol 4	**01.01.05.08**	**Instal.lacions eléctriques**	**4.981,36**
Titol 5	01.02.04.02.02	Revestiment de paraments	3.083,22
Titol 4	**01.02.04.02**	**Compartimentació interior horitzontal**	**3.083,22**
			30.267,68

NIVELL 4: TITOL 4			Import
Titol 4	01.01.00.02	Enderrocs	3.658,20
Titol 3	**01.01.00**	**Treballs previs**	**3.658,20**
Titol 4	01.01.01.01	Moviment de terres	876,06
Titol 3	**01.01.01**	**Condicionament del terreny**	**876,06**
Titol 4	01.01.02.01	Fonaments	121,67
Titol 4	01.01.02.02	Estructura	1.563,24
Titol 4	01.01.02.03	Estructura en arcs i voltes	559,28
Titol 3	**01.01.02**	**Sistema estructural**	**2.244,19**
Titol 4	01.01.03.02	Façanes	5.266,28
Titol 4	01.01.03.03	Fusteries exteriors	3.225,08
Titol 3	**01.01.03**	**Sistemes d'envolvent i d'acabats exteriors**	**8.491,36**
Titol 4	01.01.04.01	Compartimentació interior vertical	16.206,04
Titol 4	01.01.04.02	Compartimentació interior horitzontal	4.261,80
Titol 3	**01.01.04**	**Sistemes de compartimentació i d'acabats interiors**	**20.467,84**
Titol 4	01.01.05.02	Recollida, evacuació i tractaments de residus	841,94
Titol 4	01.01.05.03	Instal.lacions d'aigüa	1.735,26

RESUM DE PRESSUPOST

Titol 4	01.01.05.08	Instal.lacions eléctriques	4.981,36
Titol 4	01.01.05.09	Instal.lacions d'il.luminació	3.798,45
Titol 3	**01.01.05**	**Sistemes de condicionaments, instal.lac i serveis**	**11.357,01**
Titol 4	01.02.02.03	Estructura en arcs i voltes	16.594,43
Titol 3	**01.02.02**	**Sistema estructural**	**16.594,43**
Titol 4	01.02.04.02	Compartimentació interior horitzontal	3.083,22
Titol 3	**01.02.04**	**Sistemes de compartimentació i d'acabats interiors**	**3.083,22**
Titol 4	01.03.00.01	Implantació d'obra	3.266,00
Titol 3	**01.03.00**	**Treballs previs**	**3.266,00**
Titol 4	01.03.04.01	Cornises	4.814,73
Titol 4	01.03.04.02	Interior voltes	4.422,60
Titol 3	**01.03.04**	**Sistemes de compartimentació i d'acabats interiors**	**9.237,33**
Titol 4	01.04.00.01	Implantació d'obra	12.914,36
Titol 4	01.04.00.02	Enderrocs	50,00
Titol 3	**01.04.00**	**Treballs previs**	**12.964,36**
Titol 4	01.04.03.02	Façanes	2.174,16
Titol 3	**01.04.03**	**Sistemes d'envolvent i d'acabats exteriors**	**2.174,16**
Titol 4	01.05.08.03	Conductors i canalitzacions	3.559,18
Titol 4	01.05.08.07	Ajudes de paleteria	702,32
Titol 3	**01.05.08**	**Instal.lacions eléctriques**	**4.261,50**
Titol 4	01.05.12.01	Protecció contra incendis	5.354,19
Titol 4	01.05.12.02	Ajudes de paleteria	469,19
Titol 3	**01.05.12**	**Instal.lacions de protecció contra incendi**	**5.823,38**
Titol 4	01.05.13.01	Equip i conductors	4.458,41
Titol 4	01.05.13.02	Ajudes de paleteria	585,75
Titol 3	**01.05.13**	**Protecció contra el llamp**	**5.044,16**
			109.543,20

NIVELL 3: TITOL 3			**Import**
Titol 3	01.01.00	Treballs previs	3.658,20
Titol 3	01.01.01	Condicionament del terreny	876,06
Titol 3	01.01.02	Sistema estructural	2.244,19
Titol 3	01.01.03	Sistemes d'envolvent i d'acabats exteriors	8.491,36
Titol 3	01.01.04	Sistemes de compartimentació i d'acabats interiors	20.467,84
Titol 3	01.01.05	Sistemes de condicionaments, instal.lac i serveis	11.357,01
Titol 3	01.01.06	Equipaments	1.193,36
Titol 3	01.01.11	Intervenció arqueològica	2.710,00
Capítol	**01.01**	**Actuació 1. Adaptació sagristia**	**50.998,02**
Titol 3	01.02.02	Sistema estructural	16.594,43
Titol 3	01.02.04	Sistemes de compartimentació i d'acabats interiors	3.083,22
Capítol	**01.02**	**Actuació 2. Reconstrucció voltes capelles**	**19.677,65**
Titol 3	01.03.00	Treballs previs	3.266,00
Titol 3	01.03.04	Sistemes de compartimentació i d'acabats interiors	9.237,33
Capítol	**01.03**	**Actuació 3. Reparació cornises i sanejat voltes**	**12.503,33**
Titol 3	01.04.00	Treballs previs	12.964,36
Titol 3	01.04.03	Sistemes d'envolvent i d'acabats exteriors	2.174,16
Capítol	**01.04**	**Actuació 4. Campanar**	**15.138,52**
Titol 3	01.05.08	Instal.lacions eléctriques	4.261,50
Titol 3	01.05.09	Instal.lacions d'il.luminació	9.634,79
Titol 3	01.05.12	Instal.lacions de protecció contra incendi	5.823,38
Titol 3	01.05.13	Protecció contra el llamp	5.044,16
Capítol	**01.05**	**Instal.lacions comunes**	**24.763,83**

RESUM DE PRESSUPOST

Titol 3	01.06.01	Barana cor	1.250,00
Capítol	**01.06**	**Altres**	**1.250,00**
Titol 3	01.CQ.01	Control de qualitat	725,00
Capítol	**01.CQ**	**Control de qualitat**	**725,00**
Titol 3	01.GR.01	Residus d'enderroc i construcció	564,45
Capítol	**01.GR**	**Gestió de residus**	**564,45**
			125.620,80

NIVELL 2: CAPÍTOL			**Import**
Capítol	01.01	Actuació 1. Adaptació sagristia	50.998,02
Capítol	01.02	Actuació 2. Reconstrucció voltes capelles	19.677,65
Capítol	01.03	Actuació 3. Reparació cornises i sanejat voltes	12.503,33
Capítol	01.04	Actuació 4. Campanar	15.138,52
Capítol	01.05	Instal.lacions comunes	24.763,83
Capítol	01.06	Altres	1.250,00
Capítol	01.CQ	Control de qualitat	725,00
Capítol	01.GR	Gestió de residus	564,45
Obra	**01**	**Pressupost intervencions a l'interior església S.Francesc**	**125.620,80**
			125.620,80

NIVELL 1: OBRA			**Import**
Obra	01	Pressupost intervencions a l'interior església S.Francesc	125.620,80
			125.620,80

PRESSUPOST D'EXECUCIÓ PER CONTRACTE

PRESSUPOST D'EXECUCIÓ MATERIAL		125.620,80
13 % DESPESES GENERALS SOBRE 125.620,80		16.330,70
6 % BENEFICI INDUSTRIAL SOBRE 125.620,80		7.537,25
Subtotal		149.488,75
21 % IVA SOBRE 149.488,75		31.392,64
TOTAL PRESSUPOST PER CONTRACTE	€	180.881,39

Aquest pressupost d'execució per contracte puja a la quantitat de:

(CENT VUITANTA MIL VUIT-CENTS VUITANTA-UN EUROS AMB TRENTA-NOU CÈNTIMS)

Valls, maig 2022

Xavier Romaní Bové Arqte.
L´arquitecte redactor

6 DC DOCUMENTACIÓ COMPLEMENTÀRIA

CQ CONTROL DE QUALITAT

TIPUS DE CONTROL.

El contingut del Pla de Control segons el CTE és el següent:

1.- Prescripcions sobre els materials. (CONTROL DE RECEPCIÓ EN OBRA)

- Característiques tècniques que han de reunir els productes, equips i sistemes que s'utilitzin en les obres, així com els condicionants del seu subministrament, recepció i conservació, emmagatzematge i manipulació, les garanties de qualitat i el control de recepció que s'hagi de realitzar incloent el mostreig del producte, els assaigs a realitzar, els criteris d'acceptació i rebuig, i les accions a adoptar i els criteris d'ús, conservació i manteniment.

2.- Prescripcions en quan a l'execució per unitats d'obra. (CONTROL D'EXECUCIÓ)

- Característiques tècniques de cada unitat d'obra indicant el seu procés d'execució, normes d'aplicació, condicions que han de complir-se abans de la seva realització, toleràncies admissibles, condicions d'acabat, conservació i manteniment, control d'execució, assaigs i proves, garanties de qualitat, criteris d'acceptació i rebuig.

3.- Prescripcions sobre verificacions en l'edifici acabat. (CONTROL DE L'OBRA ACABADA)

- S'indicaran les verificacions i proves de servei que s'hagin de realitzar per comprovar les prestacions finals de l'edifici.

Així doncs, podem dir que el Pla de Control de Materials i Execució d'obra ha de generar diversos tipus de controls, que són els següents:

A) Pels materials.

A1.- INSPECCIONS: Controls de recepció en obra de productes, equips i sistemes.
Tenen per objecte comprovar que les característiques tècniques dels productes, equips i sistemes subministrats satisfan el que s'exigeix en projecte.
Es faran a partir de:

- El control de la documentació dels subministrament, que com a mínim contindrà els següents documents:
  - Documents d'origen, full de subministrament i etiquetat.
  - Certificat de garantia del fabricant
  - Documents de conformitat o autoritzacions administratives, inclòs el marcat CE.

- El control mitjançant distintius de qualitat o avaluacions tècniques d'idoneïtat.

A2. ASSAIGS: Comprovació de característiques de materials segons el que estableix la reglamentació vigent. S'efectuarà d'acord amb els criteris establerts en el projecte o indicats per la DF.

B) Unitats d'obra.

B1. VERIFICACIONS. Operacions de control d'execució d'unitats d'obra. Es comprovarà l'adequació i conformitat amb el projecte.

B2. PROVES DE SERVEI. Assaigs de funcionament de sistemes complerts d'obra, un cop finalitzada aquesta. Seran les previstes en projecte o les ordenades per la DF i exigides per la legislació aplicable.

Passem tot seguit a enumerar les proves i controls mínimes que caldrà realitzar per tal de complir amb el que estableix el CTE en relació al Control de Materials i Execució, així com amb el Decret 375/88 de la Generalitat de Catalunya. En el Plec de Condicions es detallen amb més concreció els controls a realitzar.

1. MEMÒRIA

1.1 OBJECTE

1.2 NORMATIVA D'APLICACIÓ

1.3 DOCUMENTACIÓ DE CONTROL DE QUALITAT DE L'OBRA

1.4 JUSTIFICACIÓ DEL COMPLIMENT DEL DECRET 375/88

2. LLISTAT MÍNIM DE PROVES I CONTROLS A REALITZAR

1. SUBSISTEMA MOVIMENT DE TERRES

2. SUBSISTEMA ESTRUCTURES D'OBRA DE FÀBRICA

3. TANCAMENTS I PARTICIONS

4. SUBSISTEMES DE PROTECCIÓ FRONT A LA HUMITAT

5. SUBSISTEMA EVAQÜACIÓ. INSTAL·LACIONS DE SANEJAMENT

6. SUBSISTEMA SUBMINISTRES. INSTAL·LACIONS DE FONTANERIA

7. SUBSISTEMA CONNEXIONS. INSTAL·LACIONS ELÈCTRIQUES

1. MEMÒRIA

1.1 OBJECTE

L'objecte del control de qualitat és el control de la posada en obra i dels materials que es disposarà en la construcció de l'edifici.
Com que es tracta d'una obra de divisions interiors realitzada in-situ, els principals controls seran els de la impermeabilització i les definides pels materials que es col·locaran en obra i per les instal·lacions del projecte.

1.2 NORMATIVA D'APLICACIÓ

La normativa d'aplicació està referida en el apartat CN Normativa Aplicable, del present projecte.

1.3 DOCUMENTACIÓ DE CONTROL DE QUALITAT DE L'OBRA

El contingut del Pla de Control segons el CTE és el següent:

1.- Prescripcions sobre els materials. (CONTROL DE RECEPCIÓ EN OBRA)

- Característiques tècniques que han de reunir els productes, equips i sistemes que s'utilitzin en les obres, així com els condicionants del seu subministrament, recepció i conservació, emmagatzematge i manipulació, les garanties de qualitat i el control de recepció que s'hagi de realitzar incloent el mostreig del producte, els assaigs a realitzar, els criteris d'acceptació i rebuig, i les accions a adoptar i els criteris d'ús, conservació i manteniment.

2.- Prescripcions en quan a l'execució per unitats d'obra. (CONTROL D'EXECUCIÓ)

- Característiques tècniques de cada unitat d'obra indicant el seu procés d'execució, normes d'aplicació, condicions que han de complir-se abans de la seva realització, toleràncies admissibles, condicions d'acabat, conservació i manteniment, control d'execució, assaigs i proves, garanties de qualitat, criteris d'acceptació i rebuig.

3.- Prescripcions sobre verificacions en l'edifici acabat. (CONTROL DE L'OBRA ACABADA)

- S'indicaran les verificacions i proves de servei que s'hagin de realitzar per comprovar les prestacions finals de l'edifici.

Així doncs, podem dir que el Pla de Control de Materials i Execució d'obra ha de generar diversos tipus de controls, que són els següents:

A) Pels materials.
A1.- INSPECCIONS: Controls de recepció en obra de productes, equips i sistemes.
Tenen per objecte comprovar que les característiques tècniques dels productes, equips i sistemes subministrats satisfan el que s'exigeix en projecte.
Es faran a partir de:

- El control de la documentació dels subministrament, que com a mínim contindrà els següents documents:
  - Documents d'origen, full de subministrament i etiquetat.
  - Certificat de garantia del fabricant
  - Documents de conformitat o autoritzacions administratives, inclòs el marcat CE.
- El control mitjançant distintius de qualitat o avaluacions tècniques d'idoneïtat.

A2. ASSAIGS: Comprovació de característiques de materials segons el que estableix la reglamentació vigent.
S'efectuarà d'acord amb els criteris establerts en el projecte o indicats per la DF.

B) Unitats d'obra.
B1. VERIFICACIONS. Operacions de control d'execució d'unitats d'obra. Es comprovarà l'adequació i conformitat amb el projecte.

B2. PROVES DE SERVEI. Assaigs de funcionament de sistemes complerts d'obra, un cop finalitzada aquesta. Seran les previstes en projecte o les ordenades per la DF i exigides per la legislació aplicable.

Passem tot seguit a enumerar les proves i controls mínimes que caldrà realitzar per tal de complir amb el que estableix el CTE en relació al Control de Materials i Execució, així com amb el Decret 375/88 de la Generalitat de Catalunya.

1.4 JUSTIFICACIÓ DEL COMPLIMENT DEL DECRET 375/88

El present document té la finalitat d'establir els criteris bàsics per al desenvolupament del Control de Recepció de Materials, amb la finalitat de complir el Decret 375/88 d'1 de desembre de 1988 publicat en el DOGC amb data 28/12/88, desenvolupat en l'Ordre de 13 de setembre de 1989 (DOGC 11/10/89) i ampliat per les Ordres de 16 d'abril de 1992 (DOGC 22/6/92), 18 de març de 1997 (DOGC 18/04/1997) i 12 de juliol de 1996 (DOGC 11/10/96).
L'arquitecte autor del projecte d'execució enumerarà i definirà els controls a realitzar que siguin necessaris per a la correcta execució de l'obra. Aquests controls seran, com a mínim, els especificats en les normes de compliment obligat i, en qualsevol cas, tots aquells que l'arquitecte consideri necessaris per a la seva finalitat. Pot, en conseqüència, establir criteris de control més estrictes que els establerts legalment, variant la definició dels lots o el nombre d'assajos i proves preceptius, i ordenant d'altres complementaris o l'aplicació de criteris particulars, els quals han de ser acceptats pel promotor, el constructor i la resta de la Direcció Facultativa.

L'arquitecte tècnic que intervingui en la direcció d'obres elaborarà, segons les prescripcions contingudes al Projecte d'Execució, un Programa de Control de Qualitat del qual haurà de donar coneixement al promotor. Al Programa de Control de Qualitat s'hauran d'especificar els components de l'obra que cal controlar, el tipus d'assajos, anàlisis i proves, el moment oportú de fer-los i l'avaluació econòmica dels que vagin a càrrec del promotor. El Programa de Control de Qualitat podrà preveure anàlisis i proves complementàries, i podrà ser modificat durant l'obra en funció del desenvolupament d'aquesta, prèvia aprovació de la Direcció Facultativa i del promotor.
Aniran a càrrec del promotor/propietari les despeses dels assajos, anàlisis i proves fetes per laboratoris, persones o entitats que no intervinguin directament en l'obra. El resultat de les proves encarregades haurà de ser posat a disposició de la Direcció Facultativa en el termini màxim de 15 dies des del moment en que es van encarregar. El promotor/propietari es compromet a realitzar les gestions oportunes i a complir amb les obligacions que li corresponguin per tal d'aconseguir els resultats dels laboratoris dins del termini establert. El retard en la realització de les obres motivat per la manca de disponibilitat dels resultats serà responsabilitat exclusiva del promotor/propietari, i en cap cas imputable a la Direcció Facultativa, la qual podrà ordenar la paralització de tots o part del treballs d'execució si considera que la seva realització, sense disposar de les actes de resultats, pot comprometre la qualitat de l'obra executada.
El constructor resta obligat a executar les proves de qualitat que li siguin ordenades en compliment del programa de control de qualitat; el propietari té la facultat de rescindir el contracte en cas d'incompliment o compliment defectuós comunicat per la Direcció Facultativa.
Els laboratoris i les entitats de control de qualitat de l'edificació hauran de complir amb els requisits exigits pel Reial Decret 410/2010 de 31 de març de 2010 (BOE 22/04/2010) per a poder exercir la seva activitat.

2. LLISTAT MÍNIM DE PROVES I CONTROLS A REALITZAR

1. SUBSISTEMA MOVIMENT DE TERRES

- Excavació:
- Control de moviments de l'excavació.
- Control del material de replè i del grau de compactat.

- Gestió de l'aigua:
- Control del nivell freàtic.
- Anàlisi de les inestabilitats de les estructures soterrades a causa trencaments hidràulics.

- Millora o reforç del terreny:
- Control de las propietats del terreny posteriorment a la millora.

- Ancoratges al terreny:
- Segons norma UNE EN 1537:2001

2. SUBSISTEMA ESTRUCTURES D'OBRA DE FÀBRICA

Recepció de materials:
(Decret 375/88 de la Generalitat)

- Peces:
  - Declaració del fabricant sobre la resistència i la categoria (categoria I o categoria II) de las peces.
- Sorres
- Ciments i cal
- Morters secs preparats i formigons preparats
- Comprovació de dosificació y resistència

Control de fàbrica:
(Decret 375/88 de la Generalitat)

- Tres categories d'execució:
  - Categoria A: peces i morter amb certificació d'especificacions, fàbrica amb assaigs previs i control diari d'execució.
  - Categoria B: peces (llevat succió, retracció i expansió per humitat) i morter amb certificació d'especificacions i control diari d'execució.
  - Categoria C: no compleix algun dels requisits de B.

Morters i formigons de replè
(Decret 375/88 de la Generalitat)

- Control de dosificació, barreja i posada en obra

Armadura:
(Decret 375/88 de la Generalitat)

- Control de recepció i posada en obra

Protecció de fàbriques en execució:
(Decret 375/88 de la Generalitat)

- Protecció contra danys físics
- Protecció de la coronació
- Manteniment de la humitat
- Protecció contra gelades
- Trava temporal
- Limitació de l'alçada d'execució per dia

3. TANCAMENTS I PARTICIONS

Control de qualitat de la documentació del projecte:

- El projecte defineix i justifica la solució de l'aïllament aportada.

Subministra i recepció de productes:

- Es comprovarà la existència de marcat CE.

Control d'execució en obra:

- Execució d'acord amb les especificacions de projecte.
- Es tindrà cura en les trobades dels diferents elements i, especialment, a la execució dels possibles ponts tèrmics integrats en els tancaments.
- Posada en obra d'aïllaments tèrmics (posició, dimensions i tractament de punts singulars)
- Posició i garantia de continuïtat en la col·locació de la barrera de vapor.
- Fixació d'elements de fusteria per a garantir la estanqueïtat al pas d'aire i l'aigua.

4. SUBSISTEMES DE PROTECCIÓ FRONT A LA HUMITAT

Control de qualitat de la documentació del projecte:

- El projecte defineix i justifica la solució d'aïllament aportada.

Subministrament i recepció de productes:

- Es comprovarà l'existència de marcat CE.

Control d'execució en obra:

- Execució d'acord a les especificacions de projecte.
- Tots els elements s'ajustaran al descrit en el DB HS "Salubridad", en la secció HS 1 "Protección frente a la Humedad".
- Es realitzaran proves d'estanqueïtat en la coberta.

5. SUBSISTEMA EVAQÜACIÓ. INSTAL·LACIONS DE SANEJAMENT

Control de qualitat de la documentació del projecte:

- El projecte defineix i justifica la solució de les instal·lacions d'evacuació d'aigües residuals.

Subministrament i recepció de productes:

- Es comprovarà la existència de marcat CE.

Control d'execució en obra:

- Execució de acord a las especificacions de projecte.
- Comprovació de vàlvules de desguàs.
- Comprovació de muntatge dels sifons individuals i pots sifònics.
- Comprovació de muntatge de canals i embornals.
- Comprovació del pendent dels canals.
- Verificar execució de xarxes de petita evacuació.
- Comprovació de baixants i xarxa de ventilació.
- Verificació de la xarxa horitzontal penjada i la soterrada (arquetes i pous).
- Verificació dels dipòsits de recepció i d'elevació i control.
- Prova estanqueïtat parcial.
- Prova d'estanquitat total.
- Prova amb aigua.
- Prova amb aire.
- Prova amb fum.

6. SUBSISTEMA SUMINISTRES. INSTAL·LACIONS DE FONTANERIA

Control de qualitat de la documentació del projecte:

- El projecte defineix i justifica la solució de fontaneria aportada.

Subministrament i recepció de productes:

- Es comprovarà l'existència de marcat CE.

Control d'execució en obra:

- Execució d'acord a les especificacions de projecte.
- Punt de connexió amb la xarxa general i escomesa
- Instal·lació general interior: característiques de canonades i de vàlvules.
- Protecció i aïllament de canonades tant encastades com vistes.
- Proves de les instal·lacions:
  - Prova de resistència mecànica i estanqueïtat parcial. La pressió de prova no ha variar en, al menys, 4 hores.
  - Prova d'estanqueïtat i de resistència mecànica global. La pressió de prova no ha variar en, al menys, 4 hores.
  - Proves particulars en las instal·lacions de Aigua Calent Sanitària:
    a) Mesura de cabdal i temperatura en els punts d'aigua
    b) Obtenció del cabdal exigit a la temperatura fixada un cop obertes les aixetes estimades en funcionament simultani.
    c) Temps de sortida de l'aigua a la temperatura de funcionament.
    d) Mesura de temperatures a la xarxa.
    e) Amb l'acumulador a regim comprovació de les temperatures del mateix, en la seva sortida i en les aixetes.
- Identificació d'aparells sanitaris i aixetes.
- Col·locació d'aparells sanitaris (es comprovarà l'anivellació, la subjecció i la connexió).
- Funcionament d'aparells sanitaris i aixetes (es comprovarà les aixetes, les cisternes i el funcionament dels desguassos).
- Prova final de tota la instal·lació durant 24 hores.
- i automàtica).

7. SUBSISTEMA CONNEXIONS. INSTAL·LACIONS ELÈCTRIQUES

Control de qualitat de la documentació del projecte:

- El projecte defineix i justifica la solució elèctrica aportada, justificant de manera expressa el compliment del "Reglamento Electrotécnico de Baja Tensión i de les Instruccions Tècniques Complementàries.

Subministrament i recepció de productes:

- Es comprovarà l'existència de marcat CE.

Control d'execució en obra:

- Execució d'acord a les especificacions de projecte.
- Verificar característiques de caixa transformador: envans, fonamentació-recolzaments, terres, etc.
- Traçat i muntatges de línies repartidores: secció del cable i muntatge de safates i suports.
- Situació de punts i mecanismes.
- Traçat de rases i caixes en la instal·lació encastada.
- Subjecció de cables i senyalització de circuits.
- Característiques i situació d'equips d'enllumenat i mecanismes (marca, model i potència).
- Muntatge de mecanismes (verificació de fixació i anivellament)
- Verificar la situació dels quadres i del muntatge de la xarxa de veu i dades.
- Control de troncals i de mecanismes de la xarxa de veu i dades.
- Quadres generals:
  - Aspecte exterior i interior.
  - Dimensions.
  - Característiques tècniques dels components del quadre interruptors, automàtics, diferencials, relès, etc.)

    - Fixació d'elements i connexionat.
- Identificació i senyalització o etiquetat de circuits i les seves proteccions.
- Connexionat de circuits exteriors a quadres.
- Proves de funcionament:
    - Comprovació de la resistència de la xarxa de terra.
    - Comprovació d'automàtics.
    - Encès de l'enllumenat.
      Circuit de força.
    - Comprovació de la resta de circuits de la instal·lació enllestida.

En aplicació de l'art.1 del DECRET 375/1988, d'1 de desembre, sobre control de qualitat de l'edificació, s'enumeren i defineixen a continuació els controls a dur a terme en el marc d'aquest projecte.

INSTAL.LACIONS
U. Jornada o fracció de proves finals de la instal·lació elèctrica de baixa tensió, realització de les proves segons les exigències del Projecte i el REBT, incloent com a mínim els següents paràmetres: la verificació de les condicions de seguretat (continuïtat dels conductors de protecció, resistència a terra i sensibilitat del diferencial) i les condicions de funcionament (tensió en els endolls i punts de llum, funcionament dels interruptors i grau d'electrificació). Incloent desplaçament, les comprovacions i l'emissió de la part proporcional de l'informe final de les proves corresponents.

D'acord amb l'art. 23 del Decret 375/1988, d'1 de desembre, sobre control de qualitat de l'edificació, l'arquitecte tècnic o l'aparellador que intervingui en la direcció de les obres haurà d'elaborar un programa de control de qualitat amb un límit econòmic no superior a l'1% del PEM.

Valls, maig de 2022

Xavier Romaní Bové Arqte.

ESS ESTUDI BÀSIC DE SEGURETAT I SALUT
(ANNEX COVID)

Dades de l'obra

Tipus d'obra:

Emplaçament: Plaça de Sant Francesc. Valls

Superfície construïda: Intervencions puntuals

Promotor: Ajuntament de Valls

Arquitecte/s autor/s del Projecte d'execució: Xavier Romaní Bové

Tècnic redactor de l'Estudi Bàsic de Seguretat i Salut: Xavier Romaní Bové

Dades tècniques de l'emplaçament

Topografia: Plana

Característiques del terreny: Consolidat (tensió admissible considerada 1,50 kg/cm2)

Condicions físiques i d'ús dels edificis de l'entorn: Residencial

Instal·lacions de serveis públics, tant vistes com soterrades: En servei totes les xarxes urbanes i interiors

Ubicació de vials: amplada vial > 6 m

1. Introducció: Compliment del RD 1627/97 de 24 d'octubre sobre disposicions mínimes de seguretat i salut a les obres de construcció **3**

2. Principis generals aplicables durant l'execució de l'obra **3**

3. Identificació dels riscos **4**

3.01. Mitjans i maquinaria 4
3.02. Treballs previs 5
3.03. Enderrocs 5
3.04. Moviments de terres i excavacions 5
3.05. Fonaments 6
3.06. Estructura 6
3.07. Ram de paleta 6
3.08. Revestiments i acabats 7
3.09. Instal·lacions 7

4. Relació no exhaustiva dels treballs que impliquen riscos especials (Annex II del RD 1627/1997) **7**

5. Mesures de prevenció i protecció **8**

5.01. Mesures de protecció col·lectiva 8
5.02. Mesures de protecció individual 8
5.03. Mesures de protecció a tercers 9

6. Primers auxilis **9**

7. Normativa aplicable .....

8. Pressupost **10**

1. Introducció: Compliment del RD 1627/97 de 24 d'octubre sobre disposicions mínimes de seguretat i salut a les obres de construcció

Aquest Estudi Bàsic de Seguretat i Salut estableix, durant l'execució d'aquesta obra, les previsions respecte a la prevenció de riscos d'accidents i malalties professionals, així com informació útil per efectuar en el seu dia, en les degudes condicions de seguretat i salut, els previsibles treballs posteriors de manteniment.

Servirà per donar unes directrius bàsiques a l'empresa constructora per dur a terme les seves obligacions en el terreny de la prevenció de riscos professionals, facilitant el seu desenvolupament, d'acord amb el Reial Decret 1627/1997 de 24 d'octubre, pel qual s'estableixen disposicions mínimes de seguretat i de salut a les obres de construcció.

En base a l'art. 7è, i en aplicació d'aquest Estudi Bàsic de Seguretat i Salut, el contractista ha d'elaborar un Pla de Seguretat i Salut en el treball en el qual s'analitzin, estudiïn, desenvolupin i complementin les previsions contingudes en el present document.

El Pla de Seguretat i Salut haurà de ser aprovat abans de l'inici de l'obra pel Coordinador de Seguretat i Salut durant l'execució de l'obra o, quan no n'hi hagi, per la Direcció Facultativa. En cas d'obres de les Administracions Públiques s'haurà de sotmetre a l'aprovació d'aquesta Administració.

Es recorda l'obligatorietat de què a cada centre de treball hi hagi un Llibre d'Incidències pel seguiment del Pla. Les anotacions fetes al Llibre d'Incidències hauran de posar-se en coneixement de la Inspecció de Treball i Seguretat Social, en el termini de 24 hores, quan es produeixin repeticions de la incidència.

Segons l'art. 15è del Reial Decret, els contractistes i sots-contractistes hauran de garantir que els treballadors rebin la informació adequada de totes les mesures de seguretat i salut a l'obra.

La comunicació d'obertura del centre de treball a l'autoritat laboral competent haurà d'incloure el Pla de Seguretat i Salut, s'haurà de fer prèviament a l'inici d'obra i la presentaran únicament els empresaris que tinguin la consideració de contractistes.

El Coordinador de Seguretat i Salut durant l'execució de l'obra o qualsevol integrant de la Direcció Facultativa, en cas d'apreciar un risc greu imminent per a la seguretat dels treballadors, podrà aturar l'obra parcialment o totalment, comunicant-lo a la Inspecció de Treball i Seguretat Social, al contractista, sots-contractistes i representants dels treballadors.

Les responsabilitats dels coordinadors, de la Direcció Facultativa i del promotor no eximiran de les seves responsabilitats als contractistes i als sots-contractistes (art. 11è).

2. Principis generals aplicables durant l'execució de l'obra

L'article 10 del RD 1627/1997 estableix que s'aplicaran els principis d'acció preventiva recollits en l'art. 15è de la "Ley de Prevención de Riesgos Laborales (Ley 31/1995, de 8 de noviembre)" durant l'execució de l'obra i en particular en les següents activitats:

- El manteniment de l'obra en bon estat d'ordre i neteja
- L'elecció de l'emplaçament dels llocs i àrees de treball, tenint en compte les seves condicions d'accés i la determinació de les vies o zones de desplaçament o circulació
- La manipulació dels diferents materials i la utilització dels mitjans auxiliars
- El manteniment, el control previ a la posada en servei i el control periòdic de les Instal·lacions i dispositius necessaris per a l'execució de l'obra, amb objecte de corregir els defectes que poguessin afectar a la seguretat i salut dels treballadors
- La delimitació i condicionament de les zones d'emmagatzematge i dipòsit dels diferents materials, en particular si es tracta de matèries i substàncies perilloses
- La recollida dels materials perillosos utilitzats
- L'emmagatzematge i l'eliminació o evacuació de residus i runes
- L'adaptació en funció de l'evolució de l'obra del període de temps efectiu que s'haurà de dedicar a les diferents feines o fases del treball
- La cooperació entre els contractistes, sots-contractistes i treballadors autònoms

- Les interaccions i incompatibilitats amb qualsevol altre tipus de feina o activitat que es realitzi a l'obra o prop de l'obra

Els **principis d'acció preventiva** establerts a l'article 15è de la Llei 31/95 són els següents:

L'empresari aplicarà les mesures que integren el deure general de prevenció, d'acord amb els següents principis generals:

- Evitar riscos
- Avaluar els riscos que no es puguin evitar
- Combatre els riscos a l'origen
- Adaptar el treball a la persona, en particular amb el que respecta a la concepció dels llocs de treball, l'elecció dels equips i els mètodes de treball i de producció, per tal de reduir el treball monòton i repetitiu i reduir els efectes del mateix a la salut
- Tenir en compte l'evolució de la tècnica
- Substituir allò que és perillós per allò que tingui poc o cap perill
- Planificar la prevenció, buscant un conjunt coherent que integri la tècnica, l'organització del treball, les condicions de treball, les relacions socials i la influència dels factors ambientals en el treball
- Adoptar mesures que posin per davant la protecció col.lectiva a la individual
- Donar les degudes instruccions als treballadors

L'empresari tindrà en consideració les capacitats professionals dels treballadors en matèria de seguretat i salut en el moment d'encomanar les feines

L'empresari adoptarà les mesures necessàries per garantir que només els treballadors que hagin rebut informació suficient i adequada puguin accedir a les zones de risc greu i específic

L'efectivitat de les mesures preventives haurà de preveure les distraccions i imprudències no temeràries que pogués cometre el treballador. Per a la seva aplicació es tindran en compte els riscos addicionals que poguessin implicar determinades mesures preventives, que només podran adoptar-se quan la magnitud dels esmentats riscos sigui substancialment inferior a les dels que es pretén controlar i no existeixin alternatives més segures

Podran concertar operacions d'assegurances que tinguin com a finalitat garantir com a àmbit de cobertura la previsió de riscos derivats del treball, l'empresa respecte dels seus treballadors, els treballadors autònoms respecte d'ells mateixos i les societats cooperatives respecte els socis, l'activitat dels quals consisteixi en la prestació del seu treball personal.

3. Identificació dels riscos

Sense perjudici de les disposicions mínimes de Seguretat i Salut aplicables a l'obra establertes a l'annex IV del Reial Decret 1627/1997 de 24 d'octubre, s'enumeren a continuació els riscos particulars de diferents treballs d'obra, tot i considerant que alguns d'ells es poden donar durant tot el procés d'execució de l'obra o bé ser aplicables a d'altres feines.

S'haurà de tenir especial cura en els riscos més usuals a les obres, com ara són, caigudes, talls, cremades, erosions i cops, havent-se d'adoptar en cada moment la postura més adient pel treball que es realitzi.

A més, s'ha de tenir en compte les possibles repercussions a les estructures d'edificació veïnes i tenir cura en minimitzar en tot moment el risc d'incendi.

Tanmateix, els riscos relacionats s'hauran de tenir en compte pels previsibles treballs posteriors (reparació, manteniment...).

3.01. Mitjans i maquinaria

- Atropellaments, topades amb altres vehicles, atrapades
- Interferències amb Instal·lacions de subministrament públic (aigua, llum, gas...)
- Desplom i/o caiguda de maquinària d'obra (sitges, grues...)
- Riscos derivats del funcionament de grues
- Caiguda de la càrrega transportada
- Generació excessiva de pols o emanació de gasos tòxics
- Caigudes des de punts alts i/o des d'elements provisionals d'accés (escales, plataformes)

- Cops i ensopegades
- Caiguda de materials, rebots
- Ambient excessivament sorollós
- Contactes elèctrics directes o indirectes
- Accidents derivats de condicions atmosfèriques

3.02. Treballs previs

- Interferències amb Instal·lacions de subministrament públic (aigua, llum, gas...)
- Caigudes des de punts alts i/o des d'elements provisionals d'accés (escales, plataformes)
- Cops i ensopegades
- Caiguda de materials, rebots
- Sobre esforços per postures incorrectes
- Bolcada de piles de materials
- Riscos derivats de l'emmagatzematge de materials (temperatura, humitat, reaccions químiques)

3.03.Enderrocs

- Interferències amb Instal·lacions de subministrament públic (aigua, llum, gas...)
- Generació excessiva de pols o emanació de gasos tòxics
- Projecció de partícules durant els treballs
- Caigudes des de punts alts i/o des d'elements provisionals d'accés (escales, plataformes)
- Contactes amb materials agressius
- Talls i punxades
- Cops i ensopegades
- Caiguda de materials, rebots
- Ambient excessivament sorollós
- Fallida de l'estructura
- Sobre esforços per postures incorrectes
- Acumulació i baixada de runes

3.04. Moviments de terres i excavacions

- Interferències amb Instal·lacions de subministrament públic (aigua, llum, gas...)
- Generació excessiva de pols o emanació de gasos tòxics
- Caigudes des de punts alts i/o des d'elements provisionals d'accés (escales, plataformes)
- Cops i ensopegades
- Despreniment i/o esllavissament de terres i/o roques
- Caiguda de materials, rebots
- Ambient excessivament sorollós
- Desplom i/o caiguda de les murs de contenció, pous i rases
- Desplom i/o caiguda de les edificacions veïnes
- Accidents derivats de condicions atmosfèriques
- Sobre esforços per postures incorrectes
- Riscos derivats del desconeixement del sòl a excavar

3.05. Fonaments

- Interferències amb Instal·lacions de subministrament públic (aigua, llum, gas...)
- Projecció de partícules durant els treballs
- Caigudes des de punts alts i/o des d'elements provisionals d'accés (escales, plataformes)
- Contactes amb materials agressius
- Talls i punxades
- Cops i ensopegades
- Caiguda de materials, rebots
- Ambient excessivament sorollós
- Desplom i/o caiguda de les murs de contenció, pous i rases
- Desplom i/o caiguda de les edificacions veïnes
- Despreniment i/o esllavissament de terres i/o roques
- Contactes elèctrics directes o indirectes
- Sobre esforços per postures incorrectes
- Fallides d'encofrats
- Fallides de recalçaments
- Generació excessiva de pols o emanació de gasos tòxics
- Bolcada de piles de material
- Riscos derivats de l'emmagatzematge de materials (temperatura, humitat, reaccions químiques)

3.06. Estructura

- Interferències amb Instal·lacions de subministrament públic (aigua, llum, gas...)
- Projecció de partícules durant els treballs
- Caigudes des de punts alts i/o des d'elements provisionals d'accés (escales, plataformes)
- Contactes amb materials agressius
- Talls i punxades
- Cops i ensopegades
- Caiguda de materials, rebots
- Ambient excessivament sorollós
- Contactes elèctrics directes o indirectes
- Sobre esforços per postures incorrectes
- Fallides d'encofrats
- Generació excessiva de pols o emanació de gasos tòxics
- Bolcada de piles de material
- Riscos derivats de l'emmagatzematge de materials (temperatura, humitat, reaccions químiques)
- Riscos derivats de l'accés a les plantes
- Riscos derivats de la pujada i recepció dels materials

3.07. Ram de paleta

- Generació excessiva de pols o emanació de gasos tòxics
- Projecció de partícules durant els treballs
- Caigudes des de punts alts i/o des d'elements provisionals d'accés (escales, plataformes)
- Contactes amb materials agressius

- Talls i punxades
- Cops i ensopegades
- Caiguda de materials, rebots
- Ambient excessivament sorollós
- Sobre esforços per postures incorrectes
- Bolcada de piles de material
- Riscos derivats de l'emmagatzematge de materials (temperatura, humitat, reaccions químiques)

3.08. Revestiments i acabats

- Generació excessiva de pols o emanació de gasos tòxics
- Projecció de partícules durant els treballs
- Caigudes des de punts alts i/o des d'elements provisionals d'accés (escales, plataformes)
- Contactes amb materials agressius
- Talls i punxades
- Cops i ensopegades
- Caiguda de materials, rebots
- Sobre esforços per postures incorrectes
- Bolcada de piles de material
- Riscos derivats de l'emmagatzematge de materials (temperatura, humitat, reaccions químiques)

3.09. Instal·lacions

- Interferències amb Instal·lacions de subministrament públic (aigua, llum, gas...)
- Caigudes des de punts alts i/o des d'elements provisionals d'accés (escales, plataformes)
- Talls i punxades
- Cops i ensopegades
- Caiguda de materials, rebots
- Emanacions de gasos en obertures de pous morts
- Contactes elèctrics directes o indirectes
- Sobre-esforços per postures incorrectes
- Caigudes de pals i antenes

4. Relació no exhaustiva dels treballs que impliquen riscos especials (Annex II del RD 1627/1997)

- Treballs amb riscos especialment greus de sepultament, enfonsament o caiguda d'altura, per les particulars característiques de l'activitat desenvolupada, els procediments aplicats o l'entorn del lloc de treball
- Treballs en els quals l'exposició a agents químics o biològics suposi un risc d'especial gravetat, o pels quals la vigilància específica de la salut dels treballadors sigui legalment exigible
- Treballs amb exposició a radiacions ionitzants pels quals la normativa específica obligui a la delimitació de zones controlades o vigilades
- Treballs en la proximitat de línies elèctriques d'alta tensió
- Treballs que exposin a risc d'ofegament per immersió
- Obres d'excavació de túnels, pous i altres treballs que suposin moviments de terres subterranis

- Treballs realitzats en immersió amb equip subaquàtic
- Treballs realitzats en cambres d'aire comprimit
- Treballs que impliquin l'ús d'explosius
- Treballs que requereixin muntar o desmuntar elements prefabricats pesats

5. Mesures de prevenció i protecció

Com a criteri general primaran les proteccions col·lectives en front de les individuals. A més, s'hauran de mantenir en bon estat de conservació els medis auxiliars, la maquinària i les eines de treball. D'altra banda els medis de protecció hauran d'estar homologats segons la normativa vigent.

Tanmateix, les mesures relacionades s'hauran de tenir en compte pe als previsibles treballs posteriors (reparació, manteniment...).

5.01. Mesures de protecció col·lectiva

- Organització i planificació dels treballs per evitar interferències entre les diferents feines i circulacions dins l'obra
- Senyalització de les zones de perill
- Preveure el sistema de circulació de vehicles i la seva senyalització, tant a l'interior de l'obra com en relació amb els vials exteriors
- Deixar una zona lliure a l'entorn de la zona excavada pel pas de maquinària
- Immobilització de camions mitjançant falques i/o topalls durant les tasques de càrrega i descàrrega
- Respectar les distàncies de seguretat amb les Instal·lacions existents
- Els elements de les Instal·lacions han d'estar amb les seves proteccions aïllants
- Fonamentació correcta de la maquinària d'obra
- Muntatge de grues fet per una empresa especialitzada, amb revisions periòdiques, control de la càrrega màxima, delimitació del radi d'acció, frenada, blocatge, etc
- Revisió periòdica i manteniment de maquinària i equips d'obra
- Sistema de rec que impedeixi l'emissió de pols en gran quantitat
- Comprovació de l'adequació de les solucions d'execució a l'estat real dels elements (subsòl, edificacions veïnes)
- Comprovació d'apuntalaments, condicions d'estrebats i pantalles de protecció de rases
- Utilització de paviments antilliscants.
- Col·locació de baranes de protecció en llocs amb perill de caiguda.
- Col·locació de xarxes en forats horitzontals
- Protecció de forats i façanes per evitar la caiguda d'objectes (xarxes, lones)
- Ús de canalitzacions d'evacuació de runes, correctament instal·lades
- Ús d'escales de mà, plataformes de treball i bastides
- Col·locació de plataformes de recepció de materials en plantes altes

5.02. Mesures de protecció individual

- Utilització de caretes i ulleres homologades contra la pols i/o projecció de partícules
- Utilització de calçat de seguretat
- Utilització de casc homologat
- A totes les zones elevades on no hi hagi sistemes fixes de protecció caldrà establir punts d'ancoratge segurs per poder subjectar-hi el cinturó de seguretat homologat, la utilització del qual serà obligatòria
- Utilització de guants homologats per evitar el contacte directe amb materials agressius i minimitzar el risc de talls i punxades

- Utilització de protectors auditius homologats en ambients excessivament sorollosos
- Utilització de mandils
- Sistemes de subjecció permanent i de vigilància per més d'un operari en els treballs amb perill d'intoxicació. Utilització d'equips de subministrament d'aire

5.03. Mesures de protecció a tercers

- Tancament, senyalització i enllumenat de l'obra. Cas que el tancament envaeixi la calçada s'ha de preveure un passadís protegit pel pas de vianants. El tancament ha d'impedir que persones alienes a l'obra puguin entrar
- Preveure el sistema de circulació de vehicles tant a l'interior de l'obra com en relació amb els vials exteriors
- Immobilització de camions mitjançant falques i/o topalls durant les tasques de càrrega i descàrrega
- Comprovació de l'adequació de les solucions d'execució a l'estat real dels elements (subsòl, edificacions veïnes)
- Protecció de forats i façanes per evitar la caiguda d'objectes (xarxes, lones)

6. Primers auxilis

Es disposarà d'una farmaciola amb el contingut de material especificat a la normativa vigent.

S'informarà a l'inici de l'obra, de la situació dels diferents centres mèdics als quals s'hauran de traslladar els accidentats. És convenient disposar a l'obra i en lloc ben visible, d'una llista amb els telèfons i adreces dels centres assignats per a urgències, ambulàncies, taxis, etc. per garantir el ràpid trasllat dels possibles accidentats.

7. Normativa aplicable

DISPOSICIONES MÍNIMAS DE SEGURIDAD Y DE SALUD QUE DEBEN APLICARSE EN LAS OBRAS DE CONSTRUCCIÓN TEMPORALES O MÓVILES	Directiva 92/57/CEE 24 Junio (DOCE: 26/08/92)
DISPOSICIONES MÍNIMAS DE SEGURIDAD Y DE SALUD EN LAS OBRAS DE CONSTRUCCIÓN	RD 1627/1997. 24 octubre (BOE 25/10/97) Transposició de la Directiva 92/57/CEE
LEY DE PREVENCIÓN DE RIESGOS LABORALES	Ley 31/1995. 8 noviembre (BOE: 10/11/95)
REFORMA DEL MARCO NORMATIVO DE LA PREVENCIÓN DE RIESGOS LABORALES	Ley 54/2003. 12 diciembre (BOE 13/12/2003)
REGLAMENTO DE LOS SERVICIOS DE PREVENCIÓN	RD 39/1997, 17 de enero (BOE: 31/01/97). Modificacions: RD 780/1998 . 30 abril (BOE 01/05/98)
MODIFICACIÓN RD 39/1997; RD 1109/2007, Y EL RD 1627/1997	RD 337/2010 (BOE 23/3/2010)
REQUISITOS Y DATOS QUE DEBEN REUNIR LAS COMUNICACIONES DE APERTURA O DE REANUDACIÓN DE ACTIVIDADES EN LOS CENTROS DE TRABAJO	Orden TIN/1071/2010 (BOE 1/5/2010)
DISPOSICIONES MÍNIMAS DE SEGURIDAD Y SALUD PARA LA UTILIZACIÓN POR LOS TRABAJADORES DE LOS EQUIPOS DE TRABAJO EN MATERIA DE TRABAJOS TEMPORALES EN ALTURA	RD 2177/2004, de 12 de novembre (BOE: 13/11/2004)
DISPOSICIONES MÍNIMAS EN MATERIA DE SEÑALIZACIÓN, DE SEGURIDAD Y SALUD EN EL TRABAJO	RD 485/1997. 14 abril (BOE: 23/04/97)

DISPOSICIONES MÍNIMAS DE SEGURIDAD Y SALUD EN LOS LUGARES DE TRABAJO	RD 486/1997, 14 de abril (BOE: 23/04/97) En el capítol 1 exclou les obres de construcció, però el RD 1627/1997 l'esmenta en quant a escales de mà. Modifica i deroga alguns capítols de la "Ordenanza de Seguridad e Higiene en el trabajo" (O. 09/03/1971)
LEY REGULADORA DE LA SUBCONTRATACIÓN EN EL SECTOR DE LA CONSTRUCCIÓN	LEY 32/2006 (BOE 19/10/06)
MODIFICACION DEL RD 39/1997, POR EL QUE SE APRUEBA EL REGLAMENTO DE LOS SERVICIOS DE PREVENCIÓN Y EL RD 1627/97, POR EL QUE SE ESTABLECEN LAS DISPOSICIONES MÍNIMAS DE SEGURIDAD Y SALUD EN LAS OBRAS DE CONSTRUCCIÓN	RD 604 / 2006
DISPOSICIONES MÍNIMAS DE SEGURIDAD Y SALUD RELATIVAS A LA MANIPULACIÓN MANUAL DE CARGAS QUE ENTRAÑE RIESGOS, EN PARTICULAR DORSO LUMBARES, PARA LOS TRABAJADORES	RD 487/1997, de 14 de abril (BOE 23/04/97)
DISPOSICIONES MÍNIMAS DE SEGURIDAD Y SALUD RELATIVAS AL TRABAJO CON EQUIPOS QUE INCLUYEN PANTALLAS DE VISUALIZACIÓN	R.D. 488/97. 14 abril (BOE: 23/04/97)
PROTECCIÓN DE LOS TRABAJADORES CONTRA LOS RIESGOS RELACIONADOS CON LA EXPOSICIÓN A AGENTES BIOLÓGICOS DURANTE EL TRABAJO	R.D. 664/1997. 12 mayo (BOE: 24/05/97)
PROTECCIÓN DE LOS TRABAJADORES CONTRA LOS RIESGOS RELACIONADOS CON LA EXPOSICIÓN A AGENTES CANCERÍGENOS DURANTE EL TRABAJO	R.D. 665/1997. 12 mayo (BOE: 24/05/97)
DISPOSICIONES MÍNIMAS DE SEGURIDAD Y SALUD, RELATIVAS A LA UTILIZACIÓN POR LOS TRABAJADORES DE EQUIPOS DE PROTECCIÓN INDIVIDUAL	R.D. 773/1997.30 mayo (BOE: 12/06/97)
DISPOSICIONES MÍNIMAS DE SEGURIDAD Y SALUD PARA LA UTILIZACIÓN POR LOS TRABAJADORES DE LOS EQUIPOS DE TRABAJO	R.D. 1215/1997. 18 de julio (BOE: 07/08/97) transposició de la directiva 89/655/CEE modifica i deroga alguns capítols de la "ordenanza de seguridad e higiene en el trabajo" (O. 09/03/1971)
PROTECCIÓN A LOS TRABAJADORES FRENTE A LOS RIESGOS DERIVADOS DE LA EXPOSICIÓN AL RUIDO DURANTE EL TRABAJO	R.D. 1316/1989 . 27 octubre (BOE: 02/11/89)
PROTECCIÓN CONTRA RIESGO ELÉCTRICO	R.D. 614/2001 . 8 junio (BOE: 1/06/01)
INSTRUCCIÓN TÉCNICA COMPLEMENTARIA MIE-APQ-006. ALMACENAMIENTO DE LÍQUIDOS CORROSIVOS	R.D 988/1998 (BOE: 03/06/98)
REGLAMENTO DE SEGURIDAD E HIGIENE DEL TRABAJO EN LA INDUSTRIA DE LA CONSTRUCCIÓN	O. de 20 de mayo de 1952 (BOE: 15/06/52) modificacions: O. 10 diciembre de 1953 (BOE: 22/12/53) O. 23 septiembre de 1966 (BOE: 01/10/66) ART. 100 A 105 derogats per O de 20 gener de 1956 Derogat capítol III pel RD 2177/2004
ORDENANZA DEL TRABAJO PARA LAS INDUSTRIAS DE LA CONSTRUCCIÓN, VIDRIO Y CERÁMICA	O. de 28 de agosto de 1970. ART. 1º A 4º, 183º A 291º Y ANEXOS I Y II (BOE: 05/09/70; 09/09/70) correcció d'errades: BOE: 17/10/70
SEÑALIZACIÓN, BALIZAMIENTO, LIMPIEZA Y TERMINACIÓN DE OBRAS FIJAS EN VÍAS FUERA DE POBLADO	O. de 31 de agosto de 1987 (BOE: 18/09/87)

REGLAMENTO DE APARATOS ELEVADORES PARA OBRAS	O. de 23 de mayo de 1977 (BOE: 14/06/77) modificació:O. de 7 de marzo dE 1981 (BOE: 14/03/81)
INSTRUCCIÓN TÉCNICA COMPLEMENTARIA MIE-AEM 2 DEL REGLAMENTO DE APARATOS DE ELEVACIÓN Y MANUTENCIÓN REFERENTE A GRÚAS-TORRE DESMONTABLES PARA OBRAS.	R.D. 836/2003. 27 juny, (BOE: 17/07/03). vigent a partir del 17 'octubre de 2003. (deroga la O. de 28 de junio de 1988 (BOE: 07/07/88) i la modificació: O. de 16 de abril de 1990 (BOE: 24/04/90)
REGLAMENTO SOBRE SEGURIDAD DE LOS TRABAJOS CON RIESGO DE AMIANTO	O. de 31 octubre 1984 (BOE: 7/11/84)
NORMAS COMPLEMENTARIAS DEL REGLAMENTO SOBRE SEGURIDAD DE LOS TRABAJOS CON	O. de 7 enero 1987 (BOE: 15/01/87)
ORDENANZA GENERAL DE SEGURIDAD E HIGIENE EN EL TRABAJO	O. de 9 de marzo DE 1971 (BOE: 16 I 17/03/71) correcció d'errades (BOE: 06/04/71) modificació: (BOE: 02/11/89) derogats alguns capítols per: LEY 31/1995, RD 485/1997, RD 486/1997, RD 664/1997, RD 665/1997, RD 773/1997 I RD 1215/1997
S'APROVA EL MODEL DE LLIBRE D'INCIDÈNCIES EN OBRES DE CONSTRUCCIÓ	O. de 12 de gener de 1998 (DOGC: 27/01/98)
EQUIPS DE PROTECCIÓ INDIVIDUAL	
CASCOS NO METÁLICOS	R. de 14 de diciembre de 1974 (BOE: 30/12/74): N.R. MT-1
PROTECTORES AUDITIVOS	R. de 28 de julio de 1975 (BOE: 01/09/75): N.R. MT-2
PANTALLAS PARA SOLDADORES	R. de 28 de julio de 1975 (BOE: 02/09/75): N.R. MT-3: modificació: BOE: 24/10/75
GUANTES AISLANTES DE ELECTRICIDAD	R. de 28 de julio de 1975 (BOE: 03/09/75): N.R. MT-4 modificació: BOE: 25/10/75
CALZADO DE SEGURIDAD CONTRA RIESGOS MECÁNICOS	R. de 28 de julio de 1975 (BOE: 04/09/75): N.R. MT-5 modificació: BOE: 27/10/75
BANQUETAS AISLANTES DE MANIOBRAS	R. de 28 de julio de 1975 (BOE: 05/09/75): N.R. MT-6 modificació:
EQUIPOS DE PROTECCIÓN PERSONAL DE VIAS RESPIRATORIAS. NORMAS COMUNES Y ADAPTADORES FACIALES	R. de 28 de julio de 1975 (BOE: 06/09/75): N.R. MT-7 modificació: BOE: 29/10/75
EQUIPOS DE PROTECCIÓN PERSONAL DE VIAS RESPIRATORIAS: FILTROS MECÁNICOS	R. de 28 de julio de 1975 (BOE: 08/09/75): N.R. MT-8 modificació: BOE: 30/10/75
EQUIPOS DE PROTECCIÓN PERSONAL DE VIAS RESPIRATORIAS: MASCARILLAS AUTOFILTRANTES	R. de 28 de julio de 1975 (BOE: 09/09/75): N.R. MT-9 modificació: BOE: 31/10/75
EQUIPOS DE PROTECCIÓN PERSONAL DE VIAS RESPIRATORIAS: FILTROS QUÍMICOS Y MIXTOS CONTRA AMONÍACO	R. de 28 de julio de 1975 (BOE: 10/09/75): N.R. MT-10 modificació: BOE: 01/11/75

8. Pressupost

Els preus unitaris del pressupost incorporen el cost destinat a Seguretat i Salut proporcional d'aquesta actuació.

Valls, maig de 2022

Xavier Romaní Bové Arqte.

ANNEX A L'ESTUDI BÀSIC DE SEGURETAT I SALUT PER LES MESURES PER A LA PREVENCIÓ DE CONTAGI PER COVID-19 A L'OBRA

1. Memòria informativa

1.1. Objecte

2. Seguretat aplicada a les fases d'execució

2.1 Totes les fases

3. Tractament de desinfecció

4. Models i plantilles

4.1 Acta sessió informativa als treballadors

4.2 Cartells informatius

4.3 Certificats de mobilitat

4.4 Cartell porta local sotmès a desinfecció

1. Memòria informativa

1.1 Objecte

Segons el Real Decreto 1627/1997, pel que s'estableixen disposicions mínimes de seguretat i salut a les obres de construcció, cada contractista elaborarà un Pla de Seguretat i Salut en el treball en el que se analitzin, estudien, desenvolupin i complementin las previsions contingudes a l'Estudi, en funció del seu propi sistema de execució de l'obra.

Degut a las necessitats sobrevingudes como conseqüència del "Estado de alarma" dictat pel Gobierno de España, en relació a la pandèmia del coronavirus Covid-19; el Contractista haurà de incorporar mesures preventives i de seguretat específiques, que afecten a totes las execucions de l'obra por risc biològic, no contingudes al corresponent Pla de Seguretat i Salut ,y que contemplin per tant les accions del seu personal laboral a l'obra como a fora d'aquesta (in itinere, per exemple), i que tindran vigència mentre l'Autoritat Competent així ho mantingui. Por aquest motiu es redacta el present Annex I.

El present Annex I, una vegada aprovat pel Coordinador de Seguretat i Salut, passarà a formar part indissociable del corresponent Pla de Seguretat i Salut.

2. Seguretat aplicada a les Fases d'execució

2.1. Totes les fases

Risc

- Biològic

Risc IMPORTANT (conseqüència GREU, probabilitat MITJA). TOLERABLE tres les mesures de seguretat.

Mesures preventives i accions de protecció col·lectives i individuals, generals.

RECOMENDACIONES DE SEGURIDAD PARA EVITAR LA EXPOSICIÓN AL NUEVO CORONAVIRUS COVID-19

1. **¿Que es el Coronavirus Covid-19?**

El coronavirus SARS-Cov-2 o Covid-19 es un virus nuevo, desconocido anteriormente en la patología humana. Según informe de la OMS, los coronavirus (CoV) pertenecen a una familia de virus que causan enfermedades que van desde el resfriado común hasta enfermedades más graves de tipo respiratorio que cursan cono tos, fiebre o sensación de falta de aire. El virus se ha descubierto por primera vez en diciembre de 2019 en China, en la zona de Wuhan y se ha extendido rápidamente a nivel global.

2. **¿Como se transmite?**

Se transmite de persona a persona por vía respiratória a través de gotas respiratórias de más de 5 micras y en contacto con superficies contaminadas.

3. **¿Que sintomas produce?**

Malestar general, fiebre, tos y/o dificultad respiratória.

4. **¿Que medidas generales se deben adoptar?**

Lavarse las manos frecuentemente

Lávese las manos con frecuencia con un desinfectante de manos a base de alcohol o con agua y jabón.

¿Por qué? Lavarse las manos con un desinfectante a base de alcohol o con agua y jabón mata el virus si este está en sus manos.

Adopte medidas de higiene respiratoria

Al toser o estornudar, cúbrase la boca y la nariz con el codo flexionado o con un pañuelo; tire el pañuelo inmediatamente y lávese las manos con un desinfectante de manos a base de alcohol, o con agua y jabón.

¿Por qué? Al cubrir la boca y la nariz durante la tos o el estornudo se evita la propagación de gérmenes y virus. Si usted estornuda o tose cubriéndose con las manos puede contaminar los objetos o las personas a los que toque.

Mantener el distanciamiento social

Mantenga al menos 1 metro (3 pies) de distancia entre usted y las demás personas, particularmente aquellas que tosan, estornuden y tengan fiebre.

¿Por qué? Cuando alguien con una enfermedad respiratoria, como la infección por el Covid-19, tose o estornuda, proyecta pequeñas gotículas que contienen el virus. Si está demasiado cerca, puede inhalar el virus.

Evite tocarse los ojos, la nariz y la boca

¿Por qué? Las manos tocan muchas superficies que pueden estar contaminadas con el virus. Si se toca los ojos, la nariz o la boca con las manos contaminadas, puedes transferir el virus de la superficie a si mismo.

Si tiene fiebre, tos y dificultad para respirar, solicite atención médica a tiempo

Indique a su médico si ha viajado a una zona de riesgo de contagio en la que se haya notificado la presencia del Covid-19, o si ha tenido un contacto cercano con alguien que haya viajado desde una zona de riesgo y tenga síntomas respiratorios.

¿Por qué? Siempre que tenga fiebre, tos y dificultad para respirar, es importante que busque atención médica de inmediato (o llamar 061), ya que dichos síntomas pueden deberse a una infección respiratoria o a otra afección grave. Los síntomas respiratorios con fiebre pueden tener diversas causas, y dependiendo de sus antecedentes de viajes y circunstancias personales, el Covid-19 podría ser una de ellas.

Manténgase informado y siga las recomendaciones de los profesionales sanitarios

Manténgase informado sobre las últimas novedades en relación con la COVID-19. Siga los consejos de su dispensador de atención de salud, de las autoridades sanitarias pertinentes a nivel nacional y local o de su empleador sobre la forma de protegerse a sí mismo y a los demás ante la COVID-19.

¿Por qué? Las autoridades nacionales y locales dispondrán de la información más actualizada acerca de si la COVID-19 se está propagando en su zona. Son los interlocutores más indicados para dar consejos sobre las medidas que la población de su zona debe adoptar para protegerse.

Medidas de protección para las personas que se encuentran en zonas donde se está propagando el COVID-19 o que las han visitado recientemente (en los últimos 14 dias)

- Siga las orientaciones expuestas arriba.
- Permanezca en casa si empieza a encontrarse mal, aunque se trate de síntomas leves como cefalea y rinorrea leve, hasta que se recupere y contacte con el 061.

¿Por qué? Evitar los contactos con otras personas y las visitas a centros médicos permitirá que estos últimos funcionen con mayor eficacia y ayudará a protegerle a usted y a otras personas de posibles infecciones por el virus de la COVID-19 u otros.

- Si tiene fiebre, tos y dificultad para respirar, busque rápidamente asesoramiento médico (061), ya que podría deberse a una infección respiratoria u otra afección grave. Llame con antelación e informe a su dispensador de atención de salud sobre cualquier viaje que haya realizado recientemente o cualquier contacto que haya mantenido con viajeros.

¿Por qué? Llamar al 061 con antelación permitirá que desde el sistema público de salud se le dirija rápidamente hacia el centro de salud adecuado. Esto ayudará también a prevenir la propagación del virus de la COVID-19 y otros virus.

5. Determinación del riesgo en función de la actividad, distribución y características de la actividad

Las empresas deberán adoptar aquellas medidas preventivas de caracter colectivo o individual en función del tipo de actividad, distribución y características concretas de la actividad:

Tabla 1. Escenarios de riesgo de exposición al coronavirus SARS-CoV-2 en el entorno laboral

EXPOSICIÓN DE RIESGO	EXPOSICIÓN DE BAJO RIESGO	BAJA PROBABILIDAD DE EXPOSICIÓN
Personal sanitario asistencial y no asistencial que atiende un caso confirmado o en investigación sintomático. Técnicos de transporte sanitario, si hay contacto directo con el paciente trasladado. Tripulación medios de transporte (aéreo, marítimo o terrestre) que atiende durante el viaje un caso sintomático procedente de una zona de riesgo. Situaciones en las que no se puede evitar un contacto estrecho con un caso sintomático (p. ej. reuniones de trabajo).	Personal sanitario cuya actividad laboral no incluye contacto estrecho con el caso confirmado, por ejemplo: – Acompañantes para traslado. – Celadores, camilleros, trabajadores de limpieza. Personal de laboratorio responsable de las pruebas de diagnóstico virológico. Personal no sanitario que tenga contacto con material sanitario, fómites o desechos posiblemente contaminados Ayuda a domicilio de contactos asintomáticos.	Trabajadores sin atención directa al público, o a más de 2 metro de distancia, o con medidas de protección colectiva que evitan el contacto, por ejemplo: – Personal administrativo. – Técnicos de transporte sanitario con barrera colectiva, sin contacto directo con el paciente. – Conductores de transportes públicos – Personal de seguridad – Policías/Guardias Civiles – Personal aduanero – Bomberos y personal de salvamento

REQUERIMIENTOS		
En función de la evaluación específica del riesgo de exposición de cada caso: componentes de EPI de protección biológica y, en ciertas circunstancias, de protección frente a aerosoles y frente a salpicaduras.	En función de la evaluación específica del riesgo de cada caso: componentes de EPI de protección biológica.	**No necesario uso de EPI.** En ciertas situaciones (falta de cooperación de una persona sintomática): – protección respiratoria, – guantes de protección.

6. ¿Que medidas hay que adoptar en el trabajo?

nstrucciones de carácter general para las empresas:

a) Reforzar las medidas de higiene personal en todos los ámbitos de trabajo y frente a cualquier escenario de exposición. Se recomienda:

- Extremar medidas de higiene:
  - Limpieza frecuente de las superficies con los productos habituales. Eliminar, en la medida de lo posible, los objetos de difícil limpieza.
  - Facilitar los medios para la limpieza frecuenta de manos con agua y jabón.
  - Proporcionar, en todas las ubicaciones de la empresa, los suministros suficientes y asequibles para la higiene personal (por ejemplo, productos para la higiene de manos, toallitas o pañuelos de papel de un solo uso para secarse las manos y recipientes para tirar-los con tapa y pedal cuando sea posible).
  - Se recomienda disponer de un número suficiente de dispensadores con soluciones hidroalcohólicas, atendiendo a las características de los espacios y su ocupación para garantizar el reabastecimiento
  - Se recomienda una ventilación adecuada de espacios y puestos de trabajo, si es posible, de manera natural (abriendo ventanas). Y siempre de acuerdo a la normativa vigente (RD 486/1997 sobre disposiciones mínimas de seguridad y salud en los lugares de trabajo, RD 1027/200 Reglamento de instalaciones térmicas en los edificios)

- Higiene respiratoria:

– Si tiene síntomas respiratorios debe cubrirse la boca y nariz al toser estornudar con un pañuelo desechable y tirarlo en un contenedor de basura. S no se tiene pañuelo de papel debe toser o estornudar sobre su brazo en e ángulo interno del codo, con el propósito de no contaminar las manos.
– Si sufre un acceso de tos inesperado y se cubre accidentalmente con l mano, evitar tocarse los ojos, la nariz o la boca.
– Toda persona con síntomas respiratorios debe lavarse frecuentemente la manos porque accidentalmente puede tener contacto con secreciones superficies contaminadas con secreciones.
– Lavarse las manos con agua y jabón, o con solución a base de alcoho protege de igual forma y debe realizarse después de estar en contacto co secreciones respiratorias y objetos o materiales contaminados.

b) Las medidas de protección individual (incluyendo los equipos de protecció individual (EPI)), deben ser adecuadas y proporcionales al riesgo o riesgo frente a los que debe ofrecerse protección acorde con la actividad laboral profesional.

c) Las medidas de aislamiento del caso en investigación constituyen la primera barrera de protección tanto del trabajador como de las restantes personas susceptibles de contacto con el caso.

d) El uso apropiado de elementos de protección estructurales, los controles y medidas organizativas de personal, las políticas de limpieza y desinfección de lugares y equipos de trabajo reutilizables, son igualmente importantes medidas preventivas.

- Promover medidas para la higiene respiratoria y la tos, así como la limpieza frecuente de manos. Entre otras, taparse la boca y nariz con pañuelos de un solo uso o con la cara en el codo en el momento de toser o estornudar y lavarse las manos rápidamente.
- Informar a las personas trabajadoras y establecer mecanismos de comunicación permanente:

    - Fundamentar las actuaciones en información contrastada
    - Desarrollar y distribuir material informativo, así como las estrategias de respuesta y protección personal.
    - Asegurar que las comunicaciones llegan de forma clara y comprensible a todas las personas.
    - Desarrollar los medios para la comunicación (por ejemplo, líneas de acceso directo, webs especializadas, sistemas de mensajería instantánea o canales de distribución) de las acciones que hay que llevar a cabo entre los trabajadores y la cadena de relaciones y suministros de la empresa.
    - Establecer la coordinación comunicativa necesaria con las empresas externas contratadas y afectadas por actividades relacionadas con sus propias actividades (por ejemplo la limpieza, mantenimiento, seguridad, etc.)
    - Valorar el aplazamiento de viajes laborales siguiendo las recomendaciones indicadas por las autoridades sanitarias.
    - Se recomienda vehicular medidas de flexibilidad para el personal, como puede ser el teletrabajo, en los casos que sea posible, o pactos específicos según la casuística productiva de la empresa acordados con la representación unitaria o sindical de los trabajadores/as. En caso necesario las medidas organizativas de prevención de contagio tendrán en cuenta la prevención del estigma y la confidencialidad.
    - Cabe recordar la necesaria confidencialidad de los datos médicos y de diagnóstico, la confirmación mediante informe médico de un caso de coronavirus negativo no permite, en ningún caso, hacer públicos otros datos médicos.

Instrucciones de carácter general para trabajadores:

Medidas individuales:

- Los trabajadores que presenten síntomas compatibles (fiebre, tos, dificultad respiratoria, malestar general o aquellos que determinen las autoridades sanitarias) con la infección por el coronavirus Covid-19 deben llamar al 061 y seguir las instrucciones de las autoridades sanitarias.
- Cubrirse la boca y nariz al toser o estornudar con un pañuelo desechable y tirarlo en un contenedor de basura. Si no se tiene pañuelo de papel debe toser o estornudar sobre su brazo en el ángulo interno del codo, con el propósito de no contaminar las manos.
- Reforzar las medidas habituales de higiene, lavarse frecuentemente las manos con jabón o desinfectante con soluciones hidroalcoholicas, especialmente después de contacto con personas.
- Se recomienda evitar el contacto estrecho y mantener distancia social con personas que muestren signos de afección respiratoria, como tos o estornudos.
- Uso de mascarillas:
    - Se recomienda el uso de mascarilla de protección individual o equipo auto-filtrante, en aquellos casos que por sector de actividad o por exposición directa se prescriba.
    - Se recomienda utilizar mascarilla quirúrgica, es decir, aquellas que evitan el contagio al entorno, a aquellas personas enfermas o sospechosas de serlo.
    - No se recomienda el uso de mascarilla al resto de trabajadores que no lo tengan prescrito.

Medidas especiales para aquellas personas trabajadoras que presten servicio en entornos de asistencia medicosanitaria, sociosanitaria y residencial.

Algunas personas trabajadoras que presten servicio en entornos de asistencia médico-sanitaria, socio-sanitaria y residencial (tales como servicios residenciales y/o asistenciales de ancianos, discapacitados y de salud mental), tienen un riesgo superior a la población general. El concepto de este tipo de perfil corresponde a toda actividad que implica que la persona realice una intervención directa o indirecta a un paciente ha estado diagnosticado de infección por coronavirus o que se sospeche que pueda serlo, y en este sentido, incluye tanto el personal sanitario como el personal no sanitario (atención, personal de limpieza, mantenimiento, etc). En este sentido, aquellas empresas que presten servicios en este ámbito de actividades han de tener permanentemente actualizada la información a efectos de coordinación de la actividad preventiva. Las recomendaciones sobre las medidas de protección de la salud de estos trabajadores/as con riesgo derivado de su actividad laboral.

En caso de personal sanitario se recomienda que los equipos de protección individual respiratoria sean mascarillas auto-filtrantes de muy alta protección (FFP3)

En los procedimientos que generen aerosoles se han de reducir al mínimo el número de personas presentes en la habitación y todos deben llevar:

- Una mascarilla de alta eficacia, preferiblemente FFP3, en caso de no haber disponibilidad FFP2.
- Protección ocular ajustada de montura integral o protector facial completo
- Guantes
- Batas impermeables de manga larga (en caso de no ser impermeable, hay que añadir un delantal de plástico).

Otras Medidas

Se propone la adopción preferente y temporal de medidas de flexibilidad interna negociada entre la empresa y la representación legal o sindical de los/as trabajadores/as, y siempre que las necesidades de la empresa y particulares de cada situación lo permitan:

- Modificaciones de jornada
- Ajustes de producción
- Creación de bolsas horarias para flexibilizar y adaptar a las necesidades productivas
- Posibles adaptaciones de calendario laboral
- Establecer sistema de permisos que permitan ajustar la carga de trabajo

Mesures preventives i accions de protecció col·lectives i individuals, específiques a les obres

• La empresa Contratista realizará una prueba de anticuerpos a todos los trabajadores para saber si han pasado la enfermedad del Covid-19; y conforme a sus resultados se decidirán los equipos, en función de si ya la han pasado o no.

• La empresa Contratista establecerá* controles de medición de la temperatura de los intervinientes en la obra a la entrada de la misma. Cuando se constate el menor indicio que algún trabajador u otro componente del personal de obra presente síntomas compatibles con la enfermedad del Covid-19 se tomarán las siguientes medidas :

El Recurso Preventivo lo comunicará inmediatamente a las autoridades sanitarias, llamando al 061, y seguirá sus instrucciones.

A su vez, se paralizará la obra, y también se comunicará esta circunstancia a la Dirección Facultativa y al Servicio de Prevención Ajeno contratado, así como a las subcontratas y autónomos que hayan intervenido en la obra en los últimos 15 días.

• Todos los trabajadores de las distintas empresas y trabajadores autónomos intervinientes en la obra deberán mantener entre sí una distancia mínima interpersonal de seguridad de 1,5 metros, tanto en la entrada y salida de la obra como durante la permanencia en el misma, estableciendo turnos de trabajo o descanso en caso necesario.

• Se evitarán aglomeraciones o agrupaciones de los trabajadores, que supongan una reducción de la distancia interpersonal de 1,5 m. (incluso llegar a un contacto entre los mismos), tanto en la obra como en todas las dependencias e instalaciones de la misma. Se organizará la entrada al trabajo de forma escalonada para evitar las aglomeraciones del personal.

• Se valorará la posibilidad de colocación de barreras físicas (mamparas, barandillas, balizamientos…) para delimitación de espacios y pasos, señalizaciones y las medidas organizativas necesarias que tiendan a prevenir aproximaciones puntuales del personal inferior a los 1,5 m. establecidos.

• Se dispondrán en los servicios higiénicos de obra, jabón de manos suficiente y agua corriente. El lavado y desinfección de manos se realizará de forma cuidadosa con geles virucidas, soluciones desinfectantes con alcohol, y/o agua y jabón; durante al menos 40 segundos, siguiendo las recomendaciones del cartel adjunto a este mismo documento, el cual estará colocado en el local higiénico provisional de obra. Se colocarán dispensadores de gel hidroalcohólico para poder limpiarse las manos sin necesidad de acudir a los aseos.

• Se desinfectarán diariamente los lugares y superficies de trabajo con productos desinfectantes (solución hidroalcohólica, o lejía sin detergente rebajada al 1:50 (20 c.c. de jejía por litro de agua)), con especial atención a los servicios higiénicos, las taquillas de los vestuarios y las superficies y elementos más susceptibles de sufrir cualquier contacto en general, antes y después de su uso, así como al inicio y fin de la jornada laboral, como mínimo. Se mantendrá un aprovisionamiento suficiente del material de limpieza, para que no falte.

• Los locales provisionales de obra se ventilarán antes y tras la estancia de trabajadores, y también tras las comidas o reuniones; por un tiempo mínimo de 10 minutos antes y después de cada uso*.

• En las reuniones de obra que se mantengan, se guardará la distancia de seguridad interpersonal de al menos 1,5 metros entre los distintos participantes.

• Será obligatorio el uso de guantes impermeables y mascarilla de protección respiratoria en el caso de resultar necesario compartir el uso de una máquina o vehículo. Se limpiará el volante, la palanca de cambio, manillares y asiento al menos, así como cualquier elemento que haya podido tocar un trabajador distinto, con un producto desinfectante (solución hidroalcohólica, o lejía sin detergente rebajada al 1:50 (20 c.c. de jejía por litro de agua)) antes de que sea manejado por otro. Se dejará ventilado el habitáculo, para facilitar la salida del virus.

• Será prioritario el uso individualizado de herramientas y otros equipos de trabajo, debiendo desinfectarse regularmente (como mínimo al empezar la jornada laboral y al terminarla) los mangos y otras superficies de contacto de las herramientas y utensilios utilizados en la jornada (con una solución hidroalcohólica o lejía sin detergente rebajada al 1:50 (20 c.c. de jejía por litro de agua)). De la misma forma, proceder a desinfectar los componentes de los EPI utilizados (plásticos, gomas, metales, …). Cuando el uso de herramientas u otros equipos no sea exclusivo de un solo trabajador, se desinfectarán entre usos. En aquellos casos en que se hayan alquilado equipos de trabajo (maquinaria, medios auxiliares, etc.), será imprescindible la desinfección de los mismos antes y después de su utilización en la obra para evitar la propagación del virus entre distintes obres.

• Se priorizará el uso individual de vehículos. Si se comparte vehículo en desplazamientos in itinere, habrá que observar lo siguiente:

- Llevar en el vehículo un dispensador de solución desinfectante, que habrán de aplicarse en las manos, tanto el conductor como todos los pasajeros antes de entrar al vehículo.

- El conductor y todos los pasajeros llevarán puesta mascarilla, incluso justo antes de entrar en el vehículo (no esperar a estar sentado para ponérsela).

- La ocupación máxima de los vehículos será de 2 personas, y para automóviles de más de 5 plazas será de 1/3 de su capacidad. Si son dos ocupantes, la segunda persona se situará en el asiento más alejado posible al del conductor, y si se dispone de dos filas de asientos, se situará detrás del asiento del copiloto; para vehículos de tres filas de asientos (capacidad de 9 pasajeros), los 2 pasajeros se sentarán en los extremos de la última fila de asientos, dejando una fila libre entre estos y el conductor.

• En caso de que alguna de las empresas intervinientes conozca que alguno de sus trabajadores es una persona identificada como especialmente sensible, y que por tanto pudiera sufrir una especial afectación a las consecuencias del coronavirus, su empresa habrá de permitirle una flexibilización de su puesto, no acudiendo a trabajar a la obra.

• En la medida en que se pueda, se minimizará la concurrencia en la obra, con objeto de reducir el número de personas afectadas en caso de contagio (por ejemplo: se espaciarán los trabajos en el tiempo, reduciendo así la coincidencia de trabajadores).

• Se prohíbe realizar muestras de cortesía al saludarse (como por ejemplo a la llegada o salida de la obra) con un contacto físico entre personas (abrazos, darse las manos, …).

• Se adoptarán medidas para evitar el contagio en aquellas situaciones en que personal ajeno a la obra deba acceder necesariamente a la misma: bien manteniendo la distancia recomendada, bien mediante separaciones físicas (vallados, delimitaciones y acotamientos, …).

• Para el caso de la recepción de materiales en la obra se adoptarán, entre otras, las siguientes medidas:

- Se informará con antelación suficiente a los suministradores de material del presente protocolo, acordando con los mismos otras posibles medidas que puedan resultar necesarias.

- Se organizará la recepción de los materiales para que no coincidan diferentes suministradores en la obra.

- Se realizará la descarga de material en zonas específicas de la obra evitando la concurrencia con los trabajadores de la misma (salvo con los que sea imprescindible).

- Cuando sea personal de la obra quien descargue el material, el conductor deberá permanecer en la cabina del vehículo; cuando sea el transportista el que realice la carga/descarga de la mercancía, esta se dispondrá en lugares específicos para que llevar a cabo esta operación sin entrar en contacto con ninguna persona de la obra o manteniendo una distancia de 2 metros.

- Se fomentará, en todo caso, la descarga mecanizada del material debiendo evitar el uso de los equipos destinados a tal fin por parte de varios trabajadores o debiendo limpiarse y desinfectarse estos adecuadamente tras cada uso; esto se aplicará, igualmente, en aquellos casos en que se cedan los equipos al transportista para que sea el mismo quien los utilice.

- Se acordarán con el suministrador de material, previamente, formas alternativas para la entrega y recepción de los albaranes que eviten el contacto con personal de la obra (por ejemplo: correo electrónico, teléfono, etc.).

• Todos los trabajadores llevarán guantes de protección durante la jornada laboral, retirándoselos para comer y beber o para el contacto de los ojos, nariz y boca, previo y posterior lavado y desinfección de manos.

• Se prohíbe compartir equipos de protección individual entre trabajadores.

• Para el caso que resulte necesario utilizar equipos de trabajo de otros trabajadores (que no sean EPI), hay que desinfectarlos antes de usarlos y lavarse las manos inmediatamente después de haberlos usado.

• Los trabajadores deberán lavarse frecuentemente las manos con agua y jabón, o con una solución hidroalcohólica. Es especialmente importante lavarse después de toser o estornudar o después de tocar superficies potencialmente contaminadas. Tratar de que cada lavado dure al menos 40 segundos.

• Los pañuelos desechables utilizados al toser, estornudar, …, o durante el procedimiento de lavado de manos (utilizados para evitar tocar grifos, lavabos, …) hay que desecharlos a continuación a un contenedor o cubo de basura próximo que cuente con tapa de cierre y, a ser posible, accionados por pedal, y con una bolsa de recepción; y de la misma forma, se desechará el material de protección, ya usado, frente al Covid-19 (mascarillas, guantes, etc.). Estas bolsas se retirarán diariamente, cerradas, por parte del Recurso Preventivo, que las depositará en el contenedor de rechazo más próximo a la obra (o contenedor específico para este tipo de residuos, si la corporación municipal los hubiera habilitado).

• En caso de toser, cubrirse la boca y la nariz con el codo flexionado.

• En caso de que un trabajador presente síntomas mientras se encuentre en su puesto de trabajo, será preciso aislar el contenedor donde haya depositado pañuelos u otros productos usados. Esa bolsa de basura deberá ser extraída y colocada en una segunda bolsa de basura, con cierre, para su depósito (el trabajador encargado deberá utilizar guantes y mascarilla de protección respiratoria).

• Se consultará a los trabajadores y se considerarán sus propuestas. Además, se informará a los trabajadores de su derecho, previsto en el artículo 21.2 de la Ley 31/1995 de 8 de noviembre, de Prevención de Riesgos Laborales, de interrumpir su actividad y abandonar el lugar de trabajo si consideran que dicha actividad entraña un riesgo grave para su vida o su salud.

• Se colocará cartelería con información sobre los principales síntomas y medidas preventivas en relación con el riesgo de contagio por coronavirus y procedimiento de lavado de manos, de forma visible en los locales provisionales de obra o junto a la entrada de la obra, según instrucciones de Sanidad y los Servicios de Prevención de las empresas.

• Se informará del presente procedimiento a todos los trabajadores de la obra. Para ello, se realizarán reuniones de seguridad a pie de obra, dejando constancia de la misma y su contenido en un Acta de reunión, que deberán firmar los trabajadores, entendiendo con su firma que han entendido la información recibida, que están conformes con su contenido y se comprometen al cumplimiento de todas las indicaciones señaladas.

Equips de protecció individual

• Casco de seguridad

• Gafas antipolvo o pantalla de protección facial.

• Mascarillas autofiltrantes tipo FFP3 (si no hay existencias de éstas, mascarillas tipo FFP2, mascarillas quirúrgicas; o en el peor de los casos, mascarillas contra partículas y polvo)

• Guantes finos de látex, vinilo o nitrilo, desechables (desecharlos al abandonar la labor, y ponerse unos nuevos al retomarla) y, encima de estos, guantes de cuero contra cortes

• Calzado con suela anticlavos y puntera reforzada

• Ropa de trabajo adecuada

• Chaleco reflectante

Fases d'execució

• Todas (De ello se encargará el Recurso Preventivo nombrado por la Contratista).

3. Tractaments de desinfecció

Para esta obra, que cuenta con construcciones provisionales para el servicio a los operarios, la Contratista ha contratado a una empresa especializada para llevar a cabo los tratamientos de desinfección de estos locales: cabina de WC químico, módulo de vestuario y módulo de oficina.

En los siguientes puntos se describen las directrices de las mencionadas actuaciones:

Consideraciones generales

Los tratamientos de desinfección con productos específicos tienen como objeto el control y la eliminación de microorganismos indeseados presentes en nuestro entorno, entre ellos bacterias o virus (como el llamado Covid-19). Para acometerlo se cuenta con maquinaria al efecto (polvorizadores, nebulizadores, etc.), productos desinfectantes virucidas y bactericidas (productos registrados y autorizados), y por supuesto con personal operativo especializado y equipado con los pertinentes EPI's para realizar estos trabajos de forma segura y eficaz.

El tratamiento de desinfección consiste en la polvorización o nebulización del producto desinfectante en las dependencias objeto de las intervenciones. En la polvorización, el producto es dirigido a las superficies que pueden ser tratadas y mojadas con el producto; en la nebulización, el producto se distribuye por todo el espacio del lugar a tratar, y cae sobre las superficies eliminando los microorganismos.

El tratamiento mediante la nebulización tiene un plazo de seguridad de 3 horas, durante el cual nadie podrá acceder al espacio. El tratamiento de polvorización no tiene plazo de seguridad.

Protocolo de actuación

ANTES DE LA DESINFECCIÓN

- Informar al personal de la realización de los trabajos de desinfección, y sobre la importancia de cumplir los requisitos previos. *

- Todo el material o producto alimentario que no esté debidamente sellado, almacenado o protegido y que esté presente durante la desinfección, será retirado. *

- No se pueden dejar alimentos, medicamentos ni cualquier otro producto que pueda ser ingerido o consumido por personas o animales (caramelos, botellas, vasos, papel de WC no sellado, etc.). *

- Cerrar todas las ventanas y dejar abiertas las rejillas/ventanillas de ventilación. *

- Recoger todo el material susceptible de ser estropeado por la humedad generada por el tratamiento, como podría ser papel, fotografías, revistas, etc.*

- Los equipos eléctricos y electrónicos han de estar apagados y, a ser posible, desconectados. Se informará al equipo de desinfección si existen equipos muy sensibles que no puedan ser apagados ni desconectados. *

- Se colocará un cartel informativo en la puerta del local, indicando el inicio de los trabajos de desinfección, y la prohibición de acceso a éste por parte de personal ajeno a estas operaciones. *

DESPUÉS DE LA DESINFECCIÓN

- La empresa que ha ejecutado la desinfección indicará al Recurso Preventivo la hora a partir de cual se podrá volver a acceder al local tratado. Se cerrará la puerta del local tratado, y esta hora se indicará en el cartel de la puerta antes mencionado. *

- La empresa que ha ejecutado la desinfección emitirá el correspondiente certificado de la zona desinfectada.

- Las instalaciones podrán ser ocupadas con total normalidad una vez pasado el plazo de seguridad. En ese momento, se retirará el cartel informativo de la puerta del local y se liberará la cerradura de éste. *

- Si al volver al local se detectan restos de humedad o polvo, retirarlos con una toalllita de papel y desecharla a la basura. Evitar el contacto con el producto.

*De ello se encargará el Recurso Preventivo nombrado por la Contratista.

4. Models i plantilles

4.1 Acta sessió informativa a treballadors

ACTA SESIÓN INFORMATIVA A TRABAJADORES

Título o asunto:.....
Sesión nº..... Fecha: ..... Convocada por: .....
Hora de inicio:..... Hora de finalización: .....

DATOS DE LA OBRA:

Proyecto: .....
Dirección: .....
Localidad: ..... Provincia: .....

ACTOR DE LA SESIÓN:

Nombre:..... Firma*:
Cargo: .....
Teléfono: .....

CONTENIDOS:

....
....
....

PARTICIPANTES:

nº	APELLIDOS Y NOMBRE	nº DNI	CARGO	EMPRESA	FIRMA*
1					
2					
3					
4					
5					
6					
7					
8					

*Con sus respectivas firmas, el Actor de la sesión, y los participantes, acreditan haber asistido a la referida "Sesión informativa a trabajadores". Además, con su firma, los participantes también acreditan haber entendido la información recibida, que están conformes con su contenido, y se comprometen al cumplimiento de todas las indicaciones señaladas.

4.2 Cartells informatius

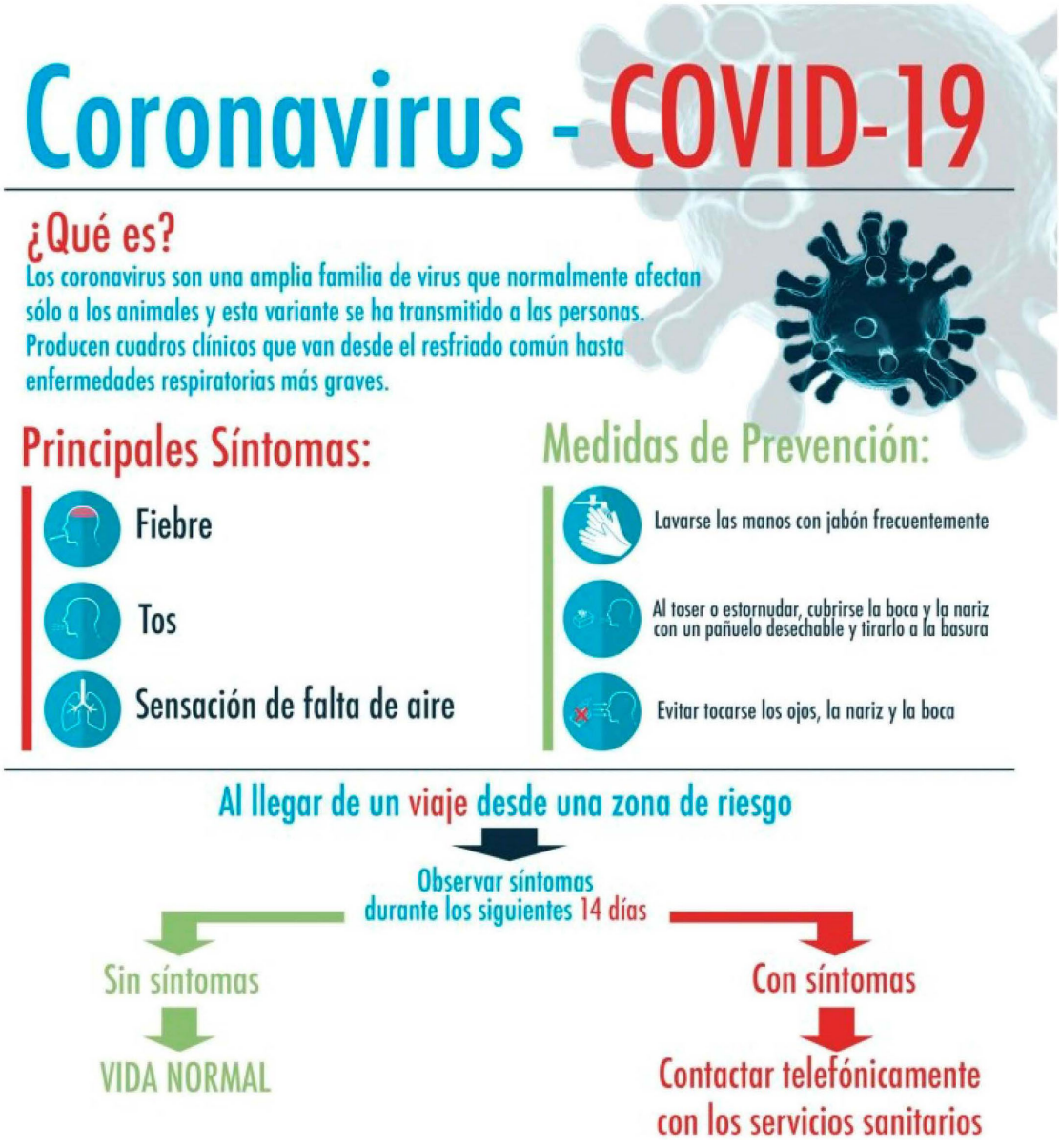


MAL
BIEN

BUENAS PRÁCTICAS EN LA PREVENCIÓN FRENTE AL NUEVO CORONAVIRUS (COVID-19)

Sigue estos pasos durante el lavado de manos:

Mójate las manos

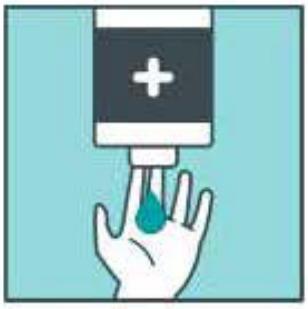

Deposita la cantidad suficiente de jabón en las palmas

Frótate las palmas de las manos

Frótate las palmas con los dedos entrelazados

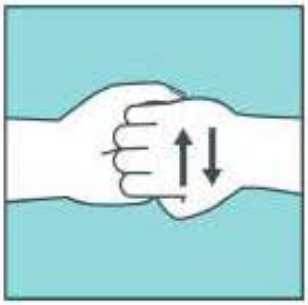

Frótate los dedos de una mano con la palma de la opuesta

Enjuágate las manos con agua

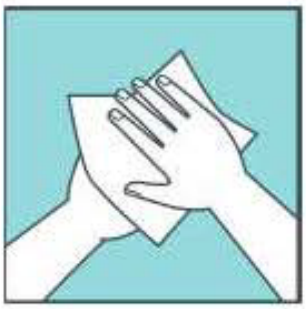

Sécate las manos con una toalla desechable

Usa la misma toalla para cerrar el grifo

Tira la toalla a la basura

4.3 Certificats de movilitat

CERTIFICADO PARA EL TRÁNSITO CON MOTIVO DE TRABAJO, CONFORME AL ART. 7.1.B) DEL R.D. 463/2020, DE 14 DE MARZO, POR EL QUE SE DECLARA EL ESTADO DE ALARMA PARA LA GESTIÓN DE LA SITUACIÓN DE CRISIS SANITARIA OCASIONADA POR EL COVID-19

D._____, provisto de N.I.F. nº _____, como administrador de la mercantil _____, sita en la localidad de _____, provincia de _____ .

CERTIFICO QUE

D./Dª. _____, provisto/a de N.I.F. nº _____, con domicilio en _____, de la localidad de _____, como trabajador/a de esta mercantil, debe continuar prestando servicios, durante el estado de alarma aprobado por el Real Decreto 463/2020, en relación a la epidemia de Coronavirus. Y dado que la ocupación de nuestra empresa no está incluida dentro de las actividades suspendidas y cerradas por el Gobierno, se procede a emitir el presente documento con la finalidad de que pueda servir de salvoconducto para certificar los desplazamientos del empleado por motivos laborales.

Horario de trabajo: lunes a viernes de _____ h. a _____h.

Lugar de trabajo: _____

Lo expido yo y Certifico, en _____, a ___ de _____ de 2.020,

LA EMPRESA

(firma y sello)

Generalitat de Catalunya
Departament d'Interior

Certificat autoresponsable de desplaçament en el marc de l'estat d'alarma per la crisi sanitària per la COVID-19

El Reial decret 463/2020, de 14 de març, pel qual es declara l'estat d'alarma per la gestió de la situació de crisi sanitària ocasionada per la COVID-19 estableix la limitació de la llibertat de circulació de les persones i determina per a quines activitats es podrà circular per les vies d'ús públic.

Certifico que el meu viatge està relacionat amb l'activitat especificada a continuació (marqueu la casella), autoritzada per l'article 7 del Reial decret 463/2020:

- ☐ Adquisició d'aliments, productes farmacèutics i de primera necessitat
- ☐ Assistència a centre, servei o establiment sanitari
- ☐ Desplaçament al lloc de treball per efectuar la prestació laboral, professional o empresarial. Especifiqueu l'empresa:
- ☐ Retorn al lloc de residència habitual
- ☐ Assistència o atenció a persones grans, menors d'edat, dependents, persones amb discapacitat o persones especialment vulnerables
- ☐ Desplaçament a entitat financera o d'assegurança
- ☐ Causa de força major o situació de necessitat (especifiqueu-la):

Trajecte

Adreça d'origen

Província	Comarca	Municipi	Codi postal

Adreça de destinació

Província	Comarca	Municipi	Codi postal

Dades personals i signatura

Nom i cognoms	DNI / NIF

Signatura

4.4 Cartell porta local sotmès a desinfecció

LOCAL SOMETIDO A DESINFECCIÓN

PROHIBIDA LA ENTRADA AL PERSONAL AJENO A ESTOS TRABAJOS

FIN PLAZO DE SEGURIDAD: ___:___ h.

Valls, maig de 2022

Xavier Romaní Bové Arqte.

GR ESTUDI DE GESTIÓ DE RESIDUS

ÍNDEX

1. OBJECTE

2. MESURES DE MINIMITZACIÓ I PREVENCIÓ DE RESIDUS

3. ESTIMACIÓ I TIPOLOGIA DELS RESIDUS

4. OPERACIONS DE GESTIÓ DE RESIDUS

5. PLEC DE PRESCRIPCIONS TÈCNIQUES

6. PRESSUPOST

7. MARC LEGISLATIU. NORMATIVA

1. OBJECTE

El present estudi de gestió de residus del projecte de les obres per diverses intervencions a l'interior de l'església de Sant Francesc, té com objectiu fer una previsió dels residus que es generaran durant l'execució de les obres i la gestió que es realitzarà amb aquests residu; d'acord amb les exigències de la normativa més recent, autonòmica, catalana i estatal.

2. MESURES DE MINIMITZACIÓ I PREVENCIÓ DE RESIDUS

A continuació s'identifiquen totes aquelles accions de minimització a tenir en consideració en el projecte, per tal, de prevenir la generació de residus de la construcció i demolició durant la fase d'obra o de reduir-ne la seva producció.

Tot seguit s'adjunta la fitxa amb les accions de minimització i prevenció, per una millor gestió de residus:

ACCIONS DE MINIMITZACIÓ I PREVENCIÓ DES DE LA FASE DE PROJECTE		Sí ☒	No ☒
1	S'ha programat el volum de terres excavades per minimitzar els sobrants de terra i per utilitzar-los al mateix emplaçament?	☐	☒
2	Els sistemes constructius són sistemes industrialitzats i prefabricats que es munten a obra sense gairebé generar residus?	☐	☒
4	S'empren sistemes d'encofrat reutilitzables?	☒	☐
5	S'ha detectat aquelles partides que poden admetre materials reutilitzats de la pròpia obra La reutilització dels materials en la pròpia obra, fa que perdin la consideració de residus, cal reutilitzar aquells materials que continguin unes característiques físiques/químiques adequades i regulades en el Plec de Prescripcions Tècniques.	☒	☐
6	Emmagatzematge adient de materials i productes	☒	☐
7	Conservació de materials i productes dins el seu embalatge original fins al moment de la seva utilització	☒	☐
8	Els materials granulars (graves, sorres, etc.) es dipositaran en contenidors rígids o sobre superfícies dures	☒	☐

3. ESTIMACIÓ I TIPOLOGIA DELS RESIDUS

L'estimació i tipologia dels residus està relacionada amb la naturalesa dels residus i amb la quantitat que es preveu generar per poder planificar la seva correcta gestió. Els següents llistats corresponents amb els valors adjuntats a les fitxes de construcció i enderroc

Taula: Definició de la tipologia i l'estimació dels residus de construcció

ESTUDI DE GESTIÓ DE RESIDUS

Enderroc, Rehabilitació, Ampliació
tipus
quantitats
codificació

REAL DECRETO 210/2018, Programa de prevenció i gestió de residus i recursos de Catalunya (PRECAT20)
REAL DECRETO 105/2008 , Regulador de la producció i gestió de residus de construcció i enderroc

DECRET 89/2010 (derogat parcialment i modificat), pel que s'aprova el Programa de gestió de residus de la construcció de Catalunya (PROGROC), es regula la producció i gestió dels residus de la construcció i demolició, i el cànon sobre la deposició controlada dels residus de la construcció.

DECRET 21/2006 Adopció de criteris ambientals i d'ecoeficiència als edificis

IDENTIFICACIÓ DE L'EDIFICI

Obra:	Diverses intervencions a l'interior de l'església de S.Francesc		
Situació:	Plaça de S.Framcesc		
Municipi :	Valls	**Comarca :**	Alt Camp

AVALUACIÓ I CARACTERÍSTIQUES DELS RESIDUS

Materials d'excavació (es considerin o no residus, mesurats sense esponjament)

	Codificació residus LER Ordre MAM/304/2002	Pes	Volum
grava i sorra compacta		0.00	0.00
grava i sorra solta		10.44	6.14
argiles		0.00	0.00
terra vegetal		0.00	0.00
pedraplè		0.00	0.00
terres contaminades	170503	0.00	0.00
altres		0.00	0.00
totals d'excavació		**10.44 t**	**6.14 m³**

Destí de les terres i materials d'excavació

	no es considera residu:		és residu:
	reutilització		**a l'abocador**
	mateixa obra	altra obra	
Els materials d'excavació que es reutilitzin a la mateixa obra o en una altra d'autoritzada, no es consideren residu sempre que el seu nou ús pugui ser acreditat. En una mateixa obra poden coexistir terres reutilitzades i terres portades a abocador	-	-	-

Residus d'enderroc

	Codificació residus LER Ordre MAM/304/2002	Pes/m² (tones/m²)	Pes (tones)	Volum aparent/m² (m³/m²)	Volum aparent (m³)
obra de fàbrica	170102	0.542	1.107	0.512	0.685
formigó	170101	0.084	0.000	0.062	0.000
petris	170107	0.052	18.532	0.082	8.012
metalls	170407	0.004	0.000	0.001	0.000
fustes	170201	0.023	0.000	0.066	0.000
vidre	170202	0.001	0.000	0.004	0.000
plàstics	170203	0.004	0.000	0.004	0.000
guixos	170802	0.027	0.379	0.004	0.316
betums	170302	0.009	0.000	0.001	0.000
fibrociment	170605	0.010	0.000	0.018	0.000
definir altres:		-	0.000	-	0.000
altre material 1		0.000	0.000	0.000	0.000
altre material 2		0.000	0.000	0.000	0.000
totals d'enderroc		0.7556	**20.02 t**	0.7544	**9.01 m³**

Residus de construcció

	Codificació res Ordre MAM/304/2(	Pes/m² (tones/m²)	Pes (tones)	Volum aparent/m² (m³/m²)	Volum aparent (m³)
sobrants d'execució		0.0500	4.0289	0.0896	4.2017
obra de fàbrica	170102	0.0150	1.7185	0.0407	1.9092
formigó	170101	0.0320	1.7105	0.0261	1.2220
petris	170107	0.0020	0.3687	0.0118	0.5535
guixos	170802	0.0039	0.1842	0.0097	0.4560
altres		0.0010	0.0469	0.0013	0.0610
embalatges		0.0380	0.2002	0.0285	1.3383
fustes	170201	0.0285	0.0566	0.0045	0.2111
plàstics	170203	0.0061	0.0741	0.0104	0.4855
paper i cartró	170904	0.0030	0.0389	0.0119	0.5573
metalls	170407	0.0004	0.0305	0.0018	0.0844
totals de construcció			**4.23 t**		**5.54 m³**

INVENTARI DE RESIDUS PERILLOSOS.

Dins l'obra s'han detectat aquests residus perillosos, els quals es separaran i gestionaran per separat per evitar que contaminin altres residus

Materials de construcció que contenen amiant	-	altres	especificar	-
Residus que contenen hidrocarburs	-		especificar	-
Residus que contenen PCB	-		especificar	-
Terres contaminades	-		especificar	-

ESTUDI DE GESTIÓ DE RESIDUS

Enderroc, Rehabilitació, Ampliació
minimització
gestió dins obra

MINIMITZACIÓ

PROJECTE. durant l'elaboració del projecte s'han près les següents mesures per tal de minimitzar els residus

1.- S'ha previst reutilitzar en obra parts dels materials que es retiren	-
2.- S'han optimitzat les seccions resistents de pilars, jàsseres, parets, fonaments, etc.	-
3.- L'adequació de l'edifici al terreny, genera un equilibri de moviments de terres	-
4.- El sistema constructiu és industrialitzat i prefabricat, es munta en obra sense generar gairebé residus	-
5.-	-
6.-	-

OBRA. a l'obra es duran a terme les accions següents

1.- Emmagatzematge adient de materials i productes	-
2.- Conservació de materials i productes dins el seu embalatge original fins al moment de la seva utilització	-
3.- Els materials granulars (graves, sorres, etc.) es dipositaran en contenidors rígids o sobre superfícies dures	-
4.-	-
5.-	-
6.-	-

ELEMENTS DE CONSTRUCCIÓ REUTILITZABLES

fusta en bigues reutilitzables	0.00 t	0.00 m^3
fusta en llates, tarimes, parquets reutilitzables o reciclables	0.00 t	0.00 m^3
acer en perfils reutilitzables	0.00 t	0.00 m^3
altres :	0.00 t	0.00 m^3
Total d'elements reutilitzables	0.00 t	**0.00 m^3**

GESTIÓ (obra)

Terres

Excavació / Mov. terres	Volum m^3 (+20%)	Reutilització (m^3) a la mateixa obra	Reutilització (m^3) a altra autoritzada	Terres per a l'abocador volum aparent (m^3)
grava i sorra compacta	0.0	0.00	0.00	0.00
grava i sorra solta	7.4	0.00	0.00	7.37
argiles	0.0	0.00	0.00	0.00
terra vegetal	0.0	0.00	0.00	0.00
pedraplé	0.0	0.00	0.00	0.00
altres	0.0	0.00	0.00	0.00
terres contaminades	0.0			0.00
Total	**7.4**	**0.00**	**0.00**	**7.37**

SEPARACIÓ DE RESIDUS A OBRA. Cal separar individualitzadament en les fraccions seguents si la generació per cadascú d'ells a l'obra supera les quantitats que segueixen

R.D. 105/2008	tones	Projecte	cal separar	tipus de residu
Formigó	80	1.71	no	inert
Maons, teules i ceràmics	40	2.83	no	inert
Metalls	2	0.03	no	no especial
Fusta	1	0.06	no	no especial
Vidres	1	0.00	no	no especial
Plàstics	0.50	0.04	no	no especial
Paper i cartró	0.50	0.04	no	no especial
Especials*	**inapreciable**	**inapreciable**	si	especial

* Dins els residus especials hi ha inclosos els envasos que contenen restes de matèries perilloses, vernissos, pintures, disolvents, desencofrants, etc... i els materials que hagin estat contaminats per aquests. Tot i ser dificilment quantificables, estan presents a l'obra i es separaran i tractaran a part de la resta de residus

Malgrat no ser obligada per tots els tipus de residus, s'han previst operacions de destria i recollida selectiva dels residus a l'obra en contenidors o espais reservats pels següents residus

		R.D. 105/2008	projecte*
Inerts	Contenidor per Formigó	no	si
	Contenidor per Ceràmics (maons,teules...)	no	si
No especials	Contenidor per Metalls	no	no
	Contenidor per Fustes	no	no
	Contenidor per Plàstics	no	no
	Contenidor per Vidre	no	no
	Contenidor per Paper i cartró	no	no
	Contenidor per Guixos i altres no especials	no	no
Especials	Perillosos (un contenidor per cada tipus de residu especial)	si	si

* A la cel·la **projecte** apareixen per defecte les dades del R.D. 105/2008. Es permet la posibilitat d'incrementar les fraccions que se separen, per poder-ne millorar la gestió, però **en cap cas es permet no separar si el R.D. ho obliga.**

2 / 6 RESIDUS Enderroc,Rehabilitació i Ampliació Oficina Consultora Tècnica. Col·legi d'Arquitectes de Catalunya mod-05/2018 (Font: "Guía d'aplicació del Decret 201/1994 - Programa LIFE- ITEC")

ESTUDI DE GESTIÓ DE RESIDUS

Enderroc, Rehabilitació, Ampliació

gestió fora obra
pressupost

GESTIÓ (fora obra) els residus es gestionaran fora d'obra a:

Degut a la manca d'espai, les operacions de separació de residus les realitzarà fora de l'obra un gestor autoritzat	-
Instal·lacions de reciclatge i/o valorització	-
Dipòsit autoritzat de terres,enderrocs i runes de la construcció	-

Tipus de residu i Nom, adreça i codi de gestor del residu

tipus de residu	gestor	adreça	codi del gestor
Runes	Ajuntament de Valls	Polígon Ind.ustrial 10	E-1236.11
	Plaça del Blat 1	Parcel.la 36-37	
	43800 Valls	43800 Valls	

PRESSUPOST

S'ha considerat pel càlcul del pressupost estimatiu :	Costos*	
Les previsions de separació de l'apartat de **gestió** i :	Classificació a obra: entre **12-16 €/m³**	12.00
Un esponjament mig de tot tipus de residu del 35%	Transport: entre 5-8 **€/m³** (mínim 100 €)	5.00
La distància mitjana a l'abocador : 15 Km	Abocador: runa neta (separada): entre **4-10 €/m³**	4.00
Els residus especials i perillosos en bidons de 200 l.	Abocador: runa bruta (barrejat): entre **15-25 €/m³**	15.00
Contenidors de 5 m³ per a cada tipus de residu	Especials**: **num. transports** a 200 €/ transport	0
Lloguer de contenidors inclòs en el preu	Gestor terres: entre **5-15 €/m³**	5.00
La gestió de terres inclou la seva caracterització***	Gestor terres contaminades: entre **70-90 €/m³**	70.00

* Els preus recollits per l'OCT s'han obtingut dels abocadors i valoritzadors de Catalunya, que han subministrat dades (2008-2009)

** Malgrat ser de difícil quantificació, sempre hi haurà residus especials a obra, per tant sempre caldrà una previsió de **nombre de transports** per la seva correcta gestió

*** La caracterització de terres o de qualsevol residu, permet saber amb exactitut quins elements contaminants o no, i amb quines proporcions hi són presents (dins el cost s'ha previst una caracterització, independentment del volum de terres. Cost de cada caracterització 1.000 euros)

RESIDU	Volum	Classificació	Transport	Valoritzador / Abocador	
Excavació	m³ (+20%)	12.00 €/m³	5.00 €/m³	5.00 €/m³	70.00 €/m³
Terres	7.37	1159.31	100.00	66.38	
Terres contaminades	0.00	-	-		0.00
				runa neta	runa bruta
Construcció	m³ (+35%)			4.00 €/m³	15.00 €/m³
Formigó	1.65	19.80	8.25	6.60	-
Maons i ceràmics	3.50	42.03	17.51	14.01	-
Petris barrejats	11.56	-	57.82	-	173.45
Metalls	0.11	-	0.57	-	1.71
Fusta	0.28	-	1.42	-	4.27
Vidres	0.00	-	-	-	0.00
Plàstics	0.66	-	3.28	-	9.83
Paper i cartró	0.75	-	3.76	-	11.29
Guixos i no especials	1.12	-	5.62	-	16.86
Altres	0.00	0.00	-	-	-
Perillosos Especials	0.00	0.00			0.00
	19.65	61.82	198.23	86.99	217.41

Elements Auxiliars	
Casetes d'emmagatzematge	0.00
Compactadores	0.00
Matxucadora de petris	0.00
Altres tipus de contenidors (per contenir líquids, beurades de formigó, etc.)	0.00
	0.00
	0.00

El pressupost estimatiu de la gestió de residus és de : 564.45 €

El volum dels residus és de : 27.01 m³

El pressupost de la gestió de residus és de : 564.45 euros

ESTUDI DE GESTIÓ DE RESIDUS

Enderroc, Rehabilitació, Ampliació

documentació gràfica

DOCUMENTACIÓ GRÀFICA. INSTAL.LACIONS PREVISTES : TIPUS I DIMENSIONS DE CONTENIDORS DE RESIDUS PER OBRES

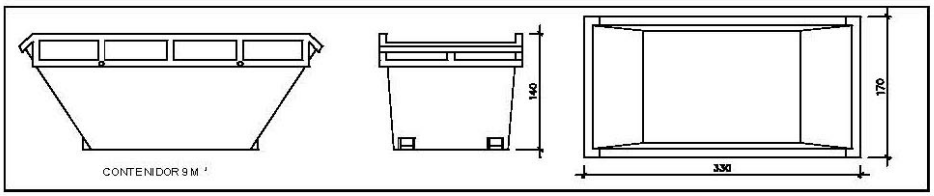

Contenidor 9 m³ . Apte per a formigó, ceràmics, petris i fusta — unitats: -

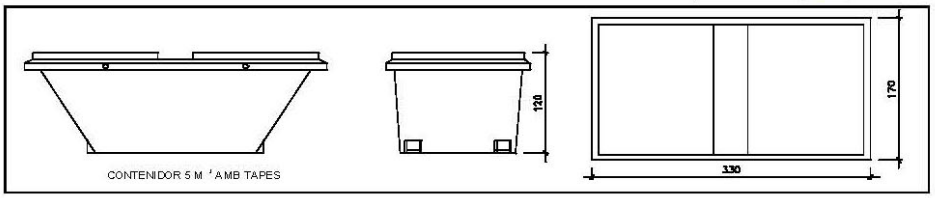

Contenidor 5 m³ . Apte per a plàstics, paper i cartró, metalls i fusta — unitats: -

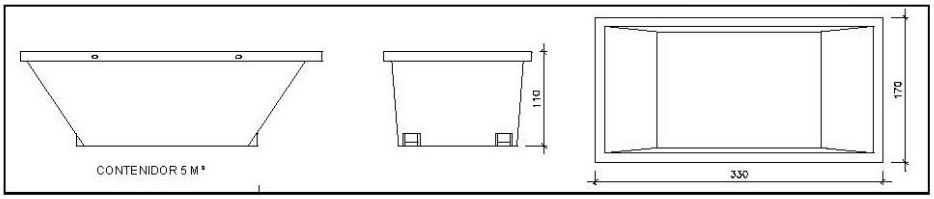

Contenidor 5 m³ . Apte per a formigó, ceràmics, petris, fusta i metalls — unitats: -

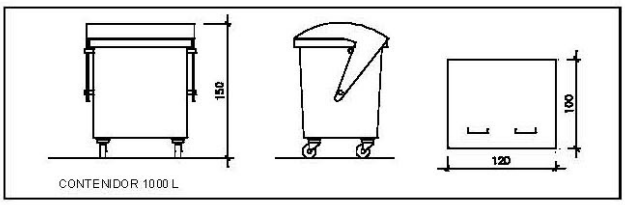

Contenidor 1000 L . Apte per a paper i cartró, plàstics — unitats: -

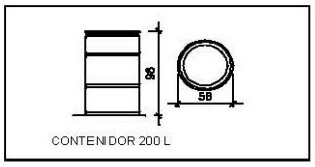

Bidó 200 L .Apte per a residus especials — unitats: -

El **Reial Decret 105/2008**, estableix que cal facilitar plànols de les instal·lacions previstes per a emmagatzematge, maneig, separació i altres operacions de gestió dels residus dins l'obra, si s'escau.

Donada la tipologia del projecte i per tal de no duplicar informació, aquests plànols d'instal·lacions previstes són a:

Estudi de Seguretat i Salut	-
Annex 1 d'aquest Estudi de Gestió de Residus	-

Posteriorment aquests plànols poden ser objecte d'adaptació a les característiques particulars de l'obra i els seus sistemes d'execució, previ acord de la direcció facultativa.

A més dels elements descrits, tal i com consta al pressupost, a l'obra hi haurà altres instal·lacions com :

Casetes d'emmagatzematge	-
Compactadores	-
Matxucadora de petris	-
Altres tipus de contenidors (per contenir liquids, beurades de formigó, etc..)	-
	-
	-

4 / 6 RESIDUS Enderroc, Rehabilitació i Ampliació Oficina Consultora Tècnica. Col·legi d'Arquitectes de Catalunya . mod-05/2018 (Font: "Guía d'aplicació del Decret 201/1994 - Programa LIFE- ITEC")

ESTUDI DE GESTIÓ DE RESIDUS

Enderroc, Rehabilitació, Ampliació
plec de condicions tècniques

Les operacions destinades a la tria, classificació, transport i disposició dels residus generats a obra, s'ajustaran al que determina el Pla de Gestió de Residus elaborat per el Contractista, aprovat per la Direcció Facultativa i acceptat per la Propietat.
Aquest Pla ha estat elaborat en base a l'Estudi de Gestió de Residus, que s'inclou al projecte.
Si degut a modificacions en l'execució de l'obra o d'altres, cal fer modificacions a la gestió en obra dels residus, aquestes modificacions es documentaran per escrit i seran aprovades si s'escau per la Direcció Facultativa i se'n donarà comunicació per a la seva acceptació a la Propietat.

Oficina Consultora Tècnica. Col·legi d'Arquitectes de Catalunya mod-05/2018 (Font: "Guía d'aplicació del Decret 201/1994 - Programa LIFE- ITEC")

ESTUDI DE GESTIÓ DE RESIDUS

Enderroc, Rehabilitació, Ampliació
dipòsit

IMPORT A DIPOSITAR DAVANT DEL GESTOR DE RESIDUS COM A GARANTIA DE LA GESTIÓ DE RESIDUS

DIPÒSIT SEGONS REAL DECRETO 210/2018

Per les característiques del projecte, de com s'executarà l'obra i donades les operacions de minimització abans descrites, el càlcul inicial de generació de residus, a efectes del càlcul del dipòsit, s'estima que es podrà reduir en un percentatge del:

	Previsió inicial de l'Estudi	% de reducció per minimització	Previsió final de l'Estudi
Total excavació (tones)	10.44 T		**12.53 T**
Total construcció i enderroc (tones)	24.25 T	0.00 %	**24.25 T**

Càlcul del dipòsit			
Residus d'excavació*/**	10.44 T	11 euros/T	114.84 euros
Residus de construcció i enderroc **	24.45 T	11 euros/T	268.95 euros
		PES TOTAL DELS RESIDUS	**34.9 Tones**
		Total dipòsit ***	**383.79 euros**

* Es recorda que les **terres i pedres d'excavació que es reutilitzin** en la mateixa obra o en una altra d'autoritzada **no es consireren residu** i per tant **NO** s'han d'incloure en el càlcul del dipòsit.

**Trasvassar les dades dels totals d' excavació i construcció de la Previssió final de L'Estudi (apartat superior)

***Dipòsit mínim 150€

Excepte els residus Especials.* Els quals contenen substàncies perilloses.

4. OPERACIONS DE GESTIÓ DE RESIDUS

Una obra té dos tipus de gestió, la de dins de l'obra i la de fora de l'obra.

Es recomana que la gestió mínima de separació selectiva per a les obres d'edificació, tant d'obra Nova com d'enderrocs esta formada per la segregació dels residus Inerts, dels No Especials i dels Especials (aquests sempre han d'anar separats de la resta).

Es recomana que es realitzi una classificació en origen, ja que un contenidor que surt de l'obra amb residus heterogenis té menys opcions de ser valoritzat que un de net, carregat amb un residu homogeni que pot ser transportat directament cap a una central de reciclatge o, fins i tot, si compleix amb les característiques físico-químiques exigides, reutilitzat (en els cas de la runa neta) a mateixa obra on s'ha produït.

Quan no sigui viable la classificació selectiva en origen (a la mateixa obra) és obligatori derivar els residus barrejats (inerts i no especials) cap a instal·lacions on es faci un tractament previ i des d'on el residu pugui ser finalment tramés a un gestor autoritzat per la seva valorització o, en el cas més desfavorable, cap a l'abocament a dipòsit controlat.

Resum de la gestió dels residus dintre de l'obra:

RESUM DE LA GESTIÓ DELS RESIDUS DINTRE DE L'OBRA		
1	**Separació segons tipologia de residu**	Especificar el tipus de separació selectiva prevista per tal de preveure un espai a l'obra. Cal recordar que, segons el RD 105/2008, d'1 de febrer, s'ha de preveure una separació en obra de les següents fraccions, quan de forma individualitzada per cadascuna d'elles, la quantitat prevista de generació per al total de l'obra superi les següents quantitats indicades a continuació. ☐ Formigó: 80 T ☐ Maons, teules, ceràmics: 40 T ☐Metall: 2 T ☐Fusta: 1 T ☐Vidre: 1 T ☐ Plàstic: 0,50 T ☐ Paper i Cartró: 0.50 T. (A partir de dos anys de l'entrada en vigor d'aquest Real Decret (14 de febrer del 2010), les quantitats passaran a ser la meitat).
	Especials	☐ zona habilitada pels Residus Especials (amb tants bidons com calgui) La legislació de Residus Especials obliga a tenir una zona adequada per a l'emmagatzematge d'aquest tipus de residu. Entre d'altres recomanacions, es destaquen les següents: – No tenir-los emmagatzemats a l'obra més de 6 mesos. – El contenidor de residus especials haurà de situar-se en un lloc pla i fora del trànsit habitual de la maquinària d'obra, per tal d'evitar vessaments accidentals – Senyalitzar correctament els diferents contenidors on s'hagin de situar els envasos dels productes Especials, tenint en compte les incompatibilitats segons els símbols de perillositat representats en les etiquetes. – Tapar els contenidors i protegir-los de la pluja, la radiació, etc. – Emmagatzemar els bidons que contenen líquids perillosos (olis, desencofrants, etc.) en

RESUM DE LA GESTIÓ DELS RESIDUS DINTRE DE L'OBRA		
		posició vertical i sobre cubetes de retenció de líquids per tal d'evitar fuites – Impermeabilitzar el terra on se situïn els contenidors de residus especials
	Inerts	☐ contenidor per Inerts barrejats ☐contenidor per Inerts Formigó ☐ contenidor per Inerts Ceràmica ☐ contenidor per altres inerts ☐ contenidor o zona d'aplec per terres que van a abocador
	No Especials	☐ contenidor per metall ☐ contenidor per fusta ☐ contenidor per plàstic ☒contenidor per paper i cartró ☐ contenidor per ... ☐ contenidor per ... ☐ contenidor per la resta de residus No Especials barrejats ☐ contenidor per TOTS els residus No Especials barrejats
	Inerts+No Especials	Inerts + No Especials: ☐ contenidor amb Inerts i No Especials barrejats (**) (**) Només quan sigui tècnicament inviable. En aquest cas, derivar-ho cap a un gestor que li faci un tractament previ.
2	**Reciclatge de residus petris inerts en la pròpia obra**	Indicar, si s'escau, la quantitat de residus petris que es preveu matxucar a l'obra per reutilitzar, posteriorment, en el mateix emplaçament. Quantitat de residus que es preveu reciclar i que s'evita portar a abocador: (m3): 0m3 Quantitat d'àrid matxucat resultant: (cal tenir en compte que l'àrid resultant, una vegada matxucat serà, aproximadament, un 30% menor al volum inicial de residus petris) (kg): 0 (m3): 0
3	**Senyalització dels contenidors**	Els contenidors s'hauran de senyalitzar en funció del tipus de residu que continguin, d'acord amb la separació selectiva prevista.
	Inerts	Residus admesos: ceràmica, formigó, pedres, etc. CODIS CER: 170107, 170504, ... (codis admesos en els dipòsits de terres i runes)
	No Especials barrejats	Residus admesos: fusta, metall, plàstic, paper i cartró, cartró-guix, etc. CODIS CER: 170201, 170407, 150101, 170203, 170401, ... (codis admesos en dipòsits de residus No Especials). Aquest símbol identifica als residus No Especials barrejats, no obstant, en cas d'optar per una separació selectiva més exigent, caldria un cartell específic per a cada tipus de residu: fusta  ferralla paper i cartró  plàstic cables elèctrics 
	Especials	CODIS CER: (els codis dependran dels tipus de residus). Aquest símbol identifica als residus Especials de manera genèrica i pot servir per senyalitzar la zona d'aplec habilitada pels residus Especials, no obstant, a l'hora d'emmagatzemar-los cal tenir en compte els símbols de perillositat que identifiquen a cadascun i senyalitzar els bidons o contenidors d'acord amb la legislació de residus Especials.

Les opcions externes de gestió són:

RESUM DE GESTIÓ DELS RESIDUS FORA DE L'OBRA						
4	**Destí dels residus segons tipologia**	Identificar els recicladors, plantes de transferència o dipòsits propers a l'entorn de l'obra on es proposa gestionar els residus de la construcció:				
	Inerts	Quantitat estimada		Gestor		Observacions
		Tones	m3	Codi	Nom	
	☐ Reciclatge					
	☐ Planta de transferència					
	☐ Planta de selecció					
	☒ Dipòsit	34,69 T.	20,69 M3	E-1236.11	Ajuntament de Valls Plaça del Blat 1	Polígon Industrial 10 Parcel·la 36-37 43800 Valls
	Residus No Especials	Quantitat estimada		Gestor		
		Tones	m3	Codi	Nom	
	Reciclatge:					
	☐ Reciclatge formigó					
	☐ Reciclatge de maons, teules, ceràmics					
	☐Reciclatge de fusta					
	☐ Reciclatge de metalls					
	☐ Reciclatge de plàstic					
	☐ Reciclatge paper cartró					
	☐ Reciclatge altres					
	☐ Planta de transferència					
	☐ Planta de selecció					
	☐ Dipòsit					
	Residus Especials	Quantitat estimada		Gestor		
		Tones	m3	Codi	Nom	
	☐ Instal·lació de gestió de residus especials	inapreciable				

5. PLEC DE PRESCRIPCIONS TÈCNIQUES

Al Plec de Prescripcions Tècniques del Projecte, s'afegeixen les Prescripcions Tècniques adequades a la gestió de residus de construcció que regulin les feines d'emmagatzematge, maneig, separació i, en el seu cas, altres operacions de gestió dels residus de construcció dintre de l'obra.

1.- Amb caràcter General:

Gestió de residus de construcció i demolició

Gestió de residus segons RD 105/2008, realitzant-se la seva identificació conformement a la Llista Europea de Residus publicada per Ordre MAM/304/2002 de 8 de febrer o les seves modificacions posteriors. La segregació, tractament i gestió de residus es realitzarà mitjançant el tractament corresponent per part d'empreses homologades mitjançant contenidors o sacs industrials.

Certificació dels mitjos empleats

És obligació del contractista proporcionar a la Direcció facultativa de l'obra i a la Propietat dels certificats dels contenidors emprats així com dels punts d'abocament final, ambdós emesos per entitats autoritzades.

Neteja de les obres

És obligació del Contractista mantenir netes les obres i els seus voltants tant d'enderrocs com de materials sobrants, retirar les instal·lacions provisionals que no siguin necessàries, així com executar tots els treballs i adoptar les mesures que siguin apropiades perquè l'obra present bon aspecte.

2.- Amb caràcter Particular:

Prescripcions a incloure en el plec de prescripcions tècniques del projecte (es marquen aquelles que son d'aplicació a l'obra):

. Per als enderrocaments: es realitzaran actuacions prèvies tals com fitacions, apuntalaments, estructures auxiliars...per a les parts o elements perillós, referits tant a la pròpia obra com als edificis confrontants. Com norma general, es procurarà actuar retirant els elements contaminats i/o perillosos tan prompte com sigui possible, així com els elements a conservar o valuosos (ceràmics, marbres...). Seguidament s'actuarà desmuntant aquelles parts accessibles de les instal·lacions, fusteries i altres elements que ho permetin.

. El dipòsit temporal dels enderrocs, es realitzarà bé en sacs industrials iguals o inferiors a 1m³, amb la ubicació i condicionat al que referent a això estableixin les ordenances municipals. Aquest dipòsit en apilaments, també haurà d'estar en llocs degudament senyalitzats i segregats de la resta de residus

. El dipòsit temporal per a RCDs valoritzables (fustes, plàstics, metalls, ferralla...) que es realitzi en contenidors o apilaments, s'haurà de senyalitzar i segregar de la resta de residus d'una manera adequada

. Els contenidors haurien d'estar pintats en colors que destaquin la seva visibilitat, especialment durant la nit, i contar amb una banda de material reflectant d' almenys 15cm al llarg de tusso el seu perímetre. En els mateixos haurà de figurar la següent informació: Raó social, CIF, telèfon del titular del contenidor / envàs i el nombre d'inscripció en el registre de transportistes de residus. Aquesta informació també haurà de quedar reflectida en els sacs industrials i altres mitjans de contenció i magatzematge de residus.

. El responsable de l'obra a la que presta servei el contenidor adoptarà les mesures necessàries per a evitar el dipòsit de residus aliens a la mateix. Els contenidors romandran tancats, o coberts almenys, fora de l'horari de treball, per a evitar el dipòsit de residus aliens a l'obra a la qual presten servei.
. En l'equip d'obra haurien d'establir-se els mitjans humans, tècnics i procediments per a la separació d cada tipus de RCD
. S'atendran els criteris municipals establerts (ordenances, condicions de llicència d'obres...), especialment si obliguen a la separació en origen de determinades matèries objecte de reciclatge o deposició. En aquest últim cas s'haurà d'assegurar per part del contractista realitzar una avaluació econòmica de les condicions en les quals és viable aquesta operació, tant per les possibilitats reals d'executar-la com per disposar de plantes de reciclatge o gestors de RCDs adequats. L'Adreça d'Obra serà la responsable de prendre l'última decisió i de la seva justificació davant les autoritats locals o autonòmiques pertinents.
. S'haurà d'assegurar en la contractació de la gestió dels RCDs que la destinació final (planta de reciclatge, abocador, pedrera, incineradora...) són centres amb l'autorització autonòmica de la Conselleria que tingui atribucions per a això, així mateix s'haurà de contractar només transportistes o gestors autoritzats per aquesta Conselleria i inscrits en el registre pertinent. Es portarà a terme un control documental en el qual quedaran reflectits els avals de retirada i lliurament final de cada transport de residus.
. La gestió tant documental com operativa dels residus perillosos que es trobin en una obra d'enderrocament o de nova planta es regiran conforme a la legislació nacional i autonòmica vigent i als requisits de les ordenances municipals. Així mateix els residus de caràcter urbà generats en les obres (restes de menjars, envasos...) seran gestionats d'acord amb els preceptes marcats per la legislació i autoritat municipal corresponent.
. S'evitarà en tot moment la contaminació amb productes tòxics o perillosos dels plàstics i restes de fusta per a la seva adequada segregació, així com la contaminació dels apilaments o contenidors d'enderrocs amb components perillosos.

Definicions. (Segons article 2 RD 105/2008).

- **Productor** dels residus, que és el titular del bé immoble en qui resideix la decisió de construir o demolir. S'identifica amb el titular de la llicència o del bé immoble objecte de les obres.

- **Posseïdor** dels residus, que és qui executa l'obra i té el control físic dels residus que es generen en la mateixa.

- **Gestor**, qui duu el registre d'aquests residus en última instància i qui ha d'atorgar al posseïdor dels residus, un certificat acreditatiu de la gestió dels mateixos.

- **RCD**, Residus de la Construcció i la Demolició

- **RSU**, Residus Sòlids Urbans

- **RNP**, Residus NO perillosos

- **RP**, Residus perillosos

6. PRESSUPOST

Gestió de residus
Projecte per diverses intervencions a l´interior de l´església de Sant Francesc
Plaça de Sant Francesc 43800 Valls

PRESSUPOST Pàg.: 1

OBRA	01	PRESSUPOST GESTIÓ DE RESIDUS
CAPÍTOL	GR	GESTIÓ DE RESIDUS
TITOL 3	01	RESIDUS D'ENDERROC I CONSTRUCCIÓ

NUM.	CODI	UA	DESCRIPCIÓ	PREU	AMIDAMENT	IMPORT
1	PPA050GR	pa	Partida a justificar per l'estimació econòmica de la gestió de residus d'enderroc i de la construcció, en base a l'estudi de Gestió de Residus de Construcció (P - 1)	564,45	1,000	564,45
TOTAL	TITOL 3		01.GR.01			**564,45**

7. ASPECTES A TENIR EN COMPTE EN EL PLA DE GESTIÓ DE RESIDUS

Abans del començament de l'obra el contractista haurà de revisar i/o modificar l'Estudi de Gestió de residus i desenvolupar el Pla corresponent. En qualsevol cas s'hauran de seguir les prescripcions previstes a la Normativa d'aplicació.

Caldria que el Pla adjuntés els documents d'acceptació amb les empreses de gestió de residus, que hauran d'èsser formalitzats una vegada aprovat aquest document pel promotor i la direcció facultativa.

El Pla de gestió de residus haurà de seguir, com a mínim, el tipus d'operacions de gestió que s'hagi determinat a l'Estudi o, en cas contrari, justificar-ho.

8. MARC LEGISLATIU. NORMATIVA

- Reial Decret 105/2008, de 1 de febrer, per el que se regula la producció i gestió dels residus de construcció i enderroc

- Reial Decret 21/2006, de 14 de febrer, pel qual es regula l'adopció de criteris ambientaals i d'ecoeficiència en els edificis

- Reial Decret 396/2006, de 31 de març, pel qual s'estableix les disposicions mínimes de seguretat i salut aplicables als treballs amb risc d'exposició a l'amiant (" BOE 86, d'11-4-2006)

- Ordre MAM/304/2002, de 8 de febrer, per la qual es publiquen les operacions de valorització i eliminació de residus i la llista europea de residus.

- Decret 201/1994, de 26 de juliol, modificat pel Decret 161/2001, de 12 de juny, regulador dels enderrocs i altres residus de la construcció.

- Reial Decret 833/1988, pel que s'aprova el Reglament per a l'execució de la Llei 20/1986, Bàsica de Residus Tòxics i Perillosos.

- Llei 15/2003, de modificació de la Llei 6/199, reguladora dels residus.

- Plan Nacional de residuos de la construcción y demolición (PNRCD) 2001-2006.

- Ley 10/98, de 21 de abril, de residuos.

- Ley 10/98, de 21 de abril, de residuos.

Valls, maig de 2022

Xavier Romaní Bové Arqte.

AB RECOMANACIONS PER EL MUNTATGE-UTILITZACIÓ DE BASTIDES

1.- Andamios de trabajo prefabricados (I): normas constructivas

Redactores: José Mª Tamborero del Pino / Ingeniero Industrial

CENTRO NACIONAL DE CONDICIONES DE TRABAJO

La presente Nota Técnica de Prevención sustituye a la NTP 516, que publicada en 1999, ha quedado obsoleta. Es la primera de las dos en que se ha desdoblado y se refiere a normas constructivas. La segunda se refiere a las recomendaciones de montaje y utilización.

Introducción

El incremento espectacular de los trabajos de rehabilitación de fachadas de edificios de todo tipo, así como los ya habituales de acabados en edificios en construcción mediante la utilización de andamios de trabajo con elementos prefabricados sistema modular, motiva la elaboración de esta N.T.P. que contempla los distintos aspectos de seguridad relacionados con su montaje, utilización y desmontaje. Además se contemplan las medidas necesarias para proteger de los riesgos a terceras personas o bienes ajenos a la obra; no debe olvidarse que este tipo de andamios se encuentra mayoritariamente en la vía pública ocupando aceras o incluso la calzada destinada a la circulación de vehículos.

El objetivo de esta N.T.P. es la prevención de los distintos riesgos asociados al montaje, uso y desmontaje de los andamios fijos perimetrales así como los que puedan afectar a terceros; para ello se indican los factores de riesgo y las causas que los generan y las medidas de prevención y protección más idóneas.

Definición. Clasificación y aplicaciones

Los andamios de trabajo prefabricados, sistema modular, son estructuras provisionales de una altura habitual de hasta 30 m, aunque en muchos casos es superada, que sirven para la sustentación de las distintas plataformas de trabajo situadas a distintas alturas; cumplen según los casos funciones de servicio, carga y protección. Las distintas partes que componen un andamio de trabajo prefabricado sistema modular se pueden ver en la figura 1.

Figura 1. Partes de un andamio de trabajo prefabricado sistema modular

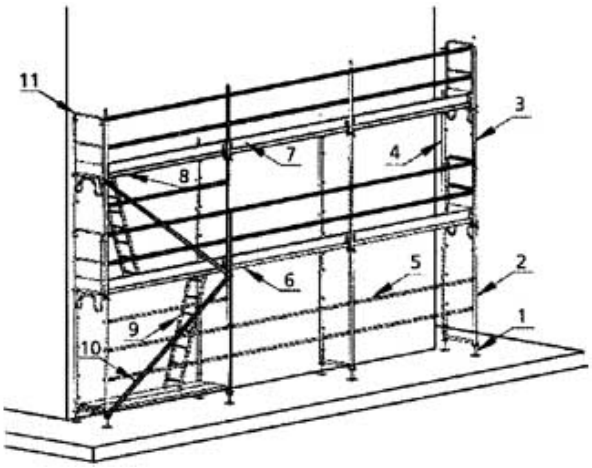

1. Husillo con placa
2. Elemento de arranque
3. Marco parcial en I
4. Marco parcial en L
5. Larguero
6. Plataforma
7. Rodapié
8. Plataforma con trampilla
9. Escalera
10. Diagonal
11. Barandilla de cierre lateral
12. Larguero de protección suplementaria

Clasificación y aplicaciones

Estos andamios se clasifican en seis clases en función de las cargas que pueden soportar las plataformas de trabajo ya sean uniformemente repartidas o concentradas en una superficie determinada. (Norma UNE 76-502-90). Ver tabla 1.

Tanto las plataformas como sus correspondientes soportes deben ser capaces de resistir las cargas especificadas en la Tabla 1 teniendo en cuenta además que ninguna plataforma debe tener una capacidad de resistencia inferior a la indicada para los andamios de clase 2 con las siguientes consideraciones:

- Su flecha máxima no debe exceder 1/100 de la separación entre apoyos cuando esté sometida a una carga concentrada en una superficie de 500 x 500 mm^2.
- Si la separación entre apoyos es de 2 m o superior y una de ellas está sometida a una carga concentrada en una superficie de 500 x 500 mm^2, la diferencia máxima de nivel entre dos plataformas contiguas una cargada y otra no, no será superior a 20 mm.
- Los soportes o garras de las plataformas deben ser tales que no puedan deformarse y, en su caso, que no se puedan enderezar con herramientas manuales. Los soportes que se deforman fácilmente no garantizan sus características de resistencia.

TABLA 1
Clasificación de andamios en función de la carga a soportar

CLASE	CARGA UNIFORMEMENTE REPARTIDA		CARGA EN UNA SUPERFICIE CONCENTRADA 500 mm^2 (estática)	
	kN/m^2	kg/m^2	kN	kg
1	0,75	75	1,50	150
2	1,50	150	1,50	150
3	2,00	200	1,50	150
4	3,00	300	3,00	300
5	4,50	450	3,00	300
6	6,00	600	3,00	300

En función de la clasificación dada, los andamios de clase 1, 2 y 3 se utilizan para trabajos de limpieza, pintura, carpintería, tejadores, revestimientos de fachadas, saneamientos y en la industria en general para trabajos diversos en altura.

Los andamios de clase 4, 5 y 6 son andamios de protección, aunque también se utilizan para trabajos en hormigón o en muros, rehabilitación de fachadas, construcciones industriales y en otros casos que exijan un andamio ancho de gran capacidad de carga.

Riesgos y factores de riesgo

En los andamios pueden presentarse una gran variedad de riesgos, que describiremos a continuación, destacando que los principales, por sus posibles consecuencias, son las caídas a distinto nivel y el desplome de la estructura.

Caídas a distinto nivel

Pueden ser debidas, principalmente, a:

- Montaje o desmontaje incorrecto de la estructura o de las plataformas de trabajo sin las correspondientes protecciones individuales.
- Anchura insuficiente de la plataforma de trabajo.
- Ausencia de barandillas de seguridad en todas o alguna de las plataformas de trabajo.

- Acceso a la zona de trabajo trepando verticalmente por la estructura.
- Separación excesiva entre el andamio y la fachada, careciendo de barandilla interior.
- Deficiente sujeción de la plataforma de trabajo a la estructura que permite su movimiento incontrolado.
- Vuelco del andamio por estar incorrectamente apoyado en el suelo o por anclaje deficiente o inexistente del mismo.
- Desplome del andamio por distintas causas.
- Rotura de la plataforma de trabajo por sobrecarga, deterioro de las garras o de la superficie o mal uso de la misma.
- Mala utilización de las escaleras de acceso a las distintas plantas de la estructura del andamio.
- Dejar abiertas las trampillas de acceso a uno o varios de los niveles de trabajo.

Desplome de la estructura

El desplome de la estructura puede deberse a:

- Hundimiento o reblandecimiento de toda o parte de la superficie de apoyo.
- Apoyo del andamio sobre materiales poco resistentes.
- Deformación o rotura de uno o varios de los elementos constituyentes del andamio.
- Sujeciones a la fachada inexistentes, incompletas o insuficientes.
- Montaje incorrecto.
- Sobrecarga de las plataformas de trabajo respecto a su resistencia máxima permitida.
- Anclajes y amarres incorrectos.
- Arriostramientos incompletos de la propia estructura.
- Acción de las inclemencias atmosféricas, en especial el viento.
- Sobrecargas generadas en desplazamientos o vuelos efectuados (por ej. salvar salientes de una fachada).

Caída de materiales sobre personas y/o bienes

La caída de materiales sobre personas y/o bienes puede tener diversas causas, siendo las principales:

- Vuelco o hundimiento del andamio.
- Plataforma de trabajo desprotegida.
- Rotura de una plataforma de trabajo.
- Rotura o falta de rodapiés.
- Elevación o descenso de elementos utilizando cuerdas o poleas deficientes.

Contactos eléctricos directos o indirectos

Son también un riesgo grave por sus posibles consecuencias y habitualmente se produce por proximidad a líneas eléctricas de AT y/o BT ya sean aéreas o en fachada. Caídas al mismo nivel

Las caídas al mismo nivel pueden tener su origen en:

- Falta de orden y limpieza en la superficie de las plataformas de trabajo.
- Salto excesivo (> 0,25 cm) en el paso entre andamios en el mismo nivel de trabajo.

Atrapamientos diversos en extremidades

Pueden ser debidos a:

- Manipulación de los elementos del andamio sin protección de las extremidades.

Sobreesfuerzos en los trabajos de montaje y desmontaje

Fundamentalmente pueden deberse a:

- Manipulación manual de cargas incorrecta.
- Peso excesivo de los componentes.

Golpes contra objetos fijos

Dadas las características de este tipo de trabajo, son frecuentes los golpes contra objetos fijos, en especial en la cabeza.

Medidas de prevención y protección

Describiremos a continuación las medidas preventivas principales frente a los riesgos de mayor relevancia: las caídas a distinto nivel y el desplome de la estructura, y los riesgos eléctricos.

Caídas a distinto nivel y desplome de la estructura

Los riesgos de caídas a distinto nivel y/o desplome de la propia estructura se pueden prevenir si los andamios cumplen con una serie de características constructivas que describimos a continuación.

Materiales

La estructura de los andamios debe estar formada por tubos de acero (pintados o galvanizados) o de aluminio. Las plataformas de trabajo deben ser de madera tratada, acero galvanizado, plástico o aluminio de resistencia suficiente (Ver Tabla 1); su superficie debe ser antideslizante e indicar la carga máxima admisible de forma indeleble. Los materiales deben estar exentos de cualquier anomalía que afecte a su comportamiento, como pueden ser deformaciones en los tubos, nudos mal cortados en la madera, oxidación, etc.

Dimensión de los distintos elementos

La dimensión de los distintos elementos que componen el andamio se ajustará a lo indicado en la Norma UNE 76-502-90. Según ella los andamios deben tener unas dimensiones de circulación y de trabajo que se indican en la Tabla 2 y en la Fig. 2; asimismo las dimensiones del andamio y de las plataformas de trabajo según la clase se indican en la Tabla 3.

TABLA 2
Dimensiones de circulación y de trabajo

Altura libre mínima entre plataformas y travesaño del marco	> 1,75 m
Altura libre mínima entre plataformas	1,90 m
Altura libre mínima entre superficies de las plataformas	2,00 m
Anchura mínima	≥ 500 mm

Figura 2. Dimensiones mínimas de circulación y de trabajo

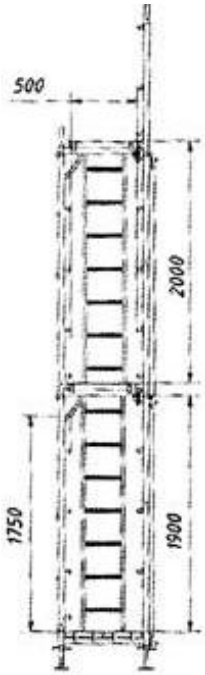

TABLA 3
Dimensiones del andamio y de las plataformas de trabajo según la clase del mismo

	CLASE					
	1	2	3	4	5	6
Anchura andamio	0,70 m			1 m		
Anchura plataforma	a 0,60 m			≥ 0,90 m		
Longitud	De 1,50 a 3,00 m inclusive aumentando a intervalos de 0,30 ó 0,50 m			De 1,50 a 2,50 m inclusive aumentando a intervalos de 0,30 ó 0,50 m		
Altura mín.				≥ 2 m		

Protecciones perimetrales

La protección perimetral está compuesta por un pasamanos tubular, una barra intermedia y un rodapié. Fig. 3.

Figura 3. Barandilla de seguridad. Elementos

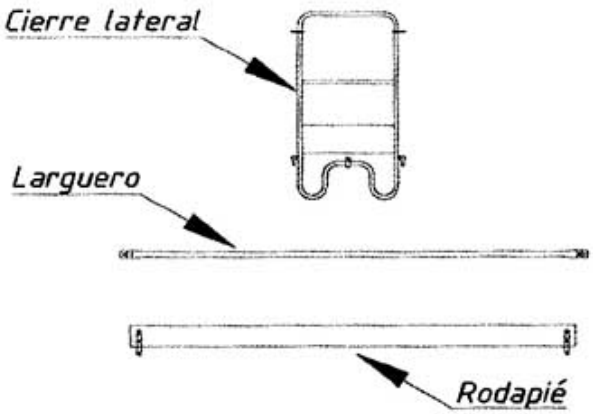

Los distintos elementos no deben ser extraíbles salvo por una acción directa intencionada. Los rodapiés deben instalarse también, en todo el perímetro de cada nivel, incluidos los laterales.

Las características dimensionales y de resistencia de las protecciones laterales se reflejan en la Tabla 4, teniendo en cuenta que todas las alturas mínimas están referenciadas respecto al nivel del piso.

Las barandillas, pantallas o enrejados se deben instalar en los lados de la plataforma con riesgo de caída al vacío, excepto en los lados del paramento siempre que el andamio esté situado como máximo a 300 mm del mismo; en caso contrario se deben instalar las protecciones descritas. Las características dimensionales más importantes se exponen en la Tabla 4. Ver en la Fig. 4 un ejemplo de instalación de pantalla o módulo enrejado

Descripción y dimensiones de los marcos verticales Los marcos son los elementos básicos para la sustentación de los diferentes pisos de la andamiada ya que transmiten las cargas verticales; están compuestos por travesaños y montantes reforzados en sus respectivas esquinas por cartelas o tirantes. (Fig.1)

Figura 4. Andamio protegido mediante pantalla o módulo enrejado metálico

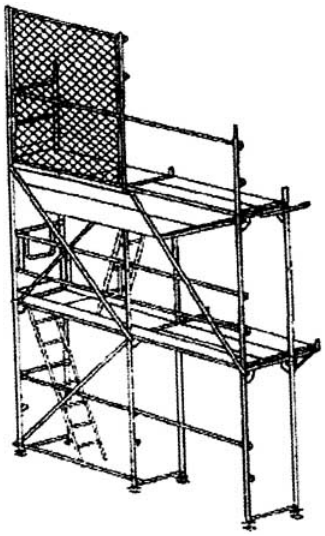

La anchura mínima será de 700 mm para andamios de clase 1, 2 y 3 y de 1000 mm para los de clase 4, 5 y 6.; la altura del marco entre el larguero inferior y el superior para todas las clases es de 2000 mm.

TABLA 4
Protecciones laterales. Características dimensionales y de resistencia

	BARANDILLA DE SEGURIDAD	PANTALLA O MÓDULO ENREJADO METÁLICO
Altura pasamanos tubular	1000 mm ±50 mm	
Altura barra intermedia	470 mm mín.	
Rodapié	150 mm	
Resistencia	1. Carga puntual de 30 kg sin flecha elástica > 35 mm. 2. Carga puntual de 125 kg sin rotura o desmontaje y sin producir desplazamiento en cualquier punto de 200 mm con relación a la posición inicial.	
Orificios o ranuras		≤ 100 cm^2 excepto si el lado de la ranura < 50 mm
Altura del módulo		1000 mm

Escaleras y pasarelas de acceso

El acceso a las plataformas de trabajo se debe realizar mediante escaleras inclinadas o desde las plantas del edificio mediante pasarelas.

Las escaleras deben tener una anchura de peldaño entre 30 y 40 cm. Es aceptable utilizar plataformas con trampilla que permiten el acceso seguro a las distintas plantas y una vez utilizada se deberá abatir quedando la plataforma de trabajo como un conjunto único y uniforme. Lo ideal sería que las escaleras de acceso a los diferentes niveles no interfirieran a la propia superficie de las pasarelas de trabajo.

Las pasarelas estarán instaladas de forma que no puedan bascular o deslizar. Por tanto deben permanecer solidarias a las estructuras portantes. Siempre que estén situadas a una altura de 2 m o más, deberán disponer de barandillas de seguridad en

todo el perímetro exterior y en el interior cuando la distancia de la fachada supere los 30 cm. (barandilla a 900 mm, barra intermedia a 450 mm y rodapié de 150 mm de altura respecto a la superficie de la propia pasarela).

La resistencia de la pasarela será la adecuada para soportar el peso de las personas que la utilicen además de tener la superficie antideslizante.

En cualquier caso se evitará la utilización simultánea por parte de dos o más trabajadores de las pasarelas o escaleras.

Amarres

Los amarres del andamio a la fachada deben realizarse cuando la estructura alcance el nivel de amarre previsto en el proyecto. La disposición y el número de amarres deben estar definidos en el plan de montaje. Deben ser capaces de soportar las cargas horizontales, tanto perpendiculares como paralelas a la fachada, es decir, el amarre traslada todas las cargas horizontales que la estructura soporta, incluidas las del viento. Existen diversos tipos de amarres a paramento, de los que describiremos los más importantes.

Los amarres por estampación a ventanas o balcones constan de dos bases regulables como husillos para dar presión al tubo que a su vez se une al andamio mediante otro tubo. Es aconsejable poner en ambos extremos de durmientes de madera para el reparto de cargas. Antes de instalar las bases se debe comprobar que el elemento constructivo donde se instale la estampación (ventanas, balcones) ha de tener una resistencia suficiente para no ceder a la presión de las bases regulables. Además periódicamente se debe volver a ajustar la presión de las bases.

Los amarres mediante tacos expansibles utilizan tacos de plástico o metálicos de alta resistencia. Los tacos se introducen en las partes sólidas del paramento (cantos del forjado, pilares, etc.) y reciben una varilla roscada o tornillo, que en su extremo libre lleva acoplada una anilla que es la que enlaza con la pieza específica del andamio denominada tubo de amarre.

Como precaución importante es recomendable que los tacos se introduzcan en paramentos de hormigón armado. En estos paramentos la resistencia del anclaje puede llegar a ser de 500 kg. Por otro lado la resistencia del taco fijado se debe comprobar mediante medios mecánicos o electrónicos.

En la figura 5 se pueden observar esquemas de estos dos tipos amarres.

Figura5. Tipos de amarres

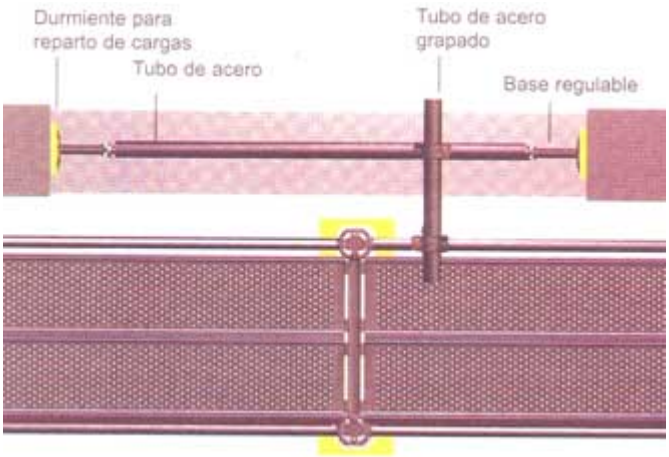

Esquema de amarre por estampación

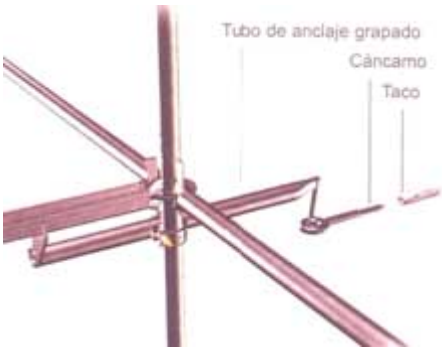

Esquema de anclaje por tacos expansibles

Riesgo de contactos eléctricos

Este riesgo se manifiesta en cuanto se tienen que realizar trabajos en las proximidades de líneas eléctricas aéreas, sean de alta o de baja tensión. Según el Reglamento Técnico de Líneas Eléctricas Aéreas de Alta Tensión (Decreto 3151/1968), se entiende como tales las de corriente alterna trifásica de 50 Hz de frecuencia, cuya tensión nominal eficaz entre fases sea igual o superior a 1 kV. Para prevenir el riesgo de electrocución se deberán aplicar los criterios establecidos en RD 614/2001 sobre disposiciones mínimas para la protección de la salud y seguridad de los trabajadores frente al riesgo eléctrico; en concreto según indica el Art. 4.2, todo trabajo en una instalación eléctrica, o en su proximidad, que conlleve riesgo eléctrico se debe efectuar sin tensión.

Cuando no se pueda dejar sin tensión la instalación se deben seguir las medidas preventivas indicadas en el Anexo V.A Trabajos en proximidad. Disposiciones generales y lo indicado en el Anexo V.B Trabajos en proximidad. Disposiciones particulares del citado RD 614/2001. Se recomienda, a fin de facilitar la correcta interpretación y aplicación del citado Real Decreto consultar la correspondiente Guía Técnica elaborada por el INSHT.

Legislación básica

- R.D. 1627/1997, de 24 de octubre, por el que se establecen disposiciones mínimas de seguridad y salud en las obras de construcción (B.O.E. 25.X.1997)
- R.D. 485/1997, de 14 de abril, sobre disposiciones mínimas en materia de señalización de seguridad y salud en el trabajo (B.O.E. 23.IV.1997)
- R.D. 773/1997, de 30 de mayo, sobre disposiciones mínimas de seguridad y salud relativas a la utilización por los trabajadores de equipos de protección individual. (B.O.E. 12.VI.1997)
- R.D. 1407/1992, de 20 de noviembre, por el que se regulan las condiciones para la comercialización y libre circulación intracomunitaria de los equipos de protección individual. (B.O.E. 28.X11.1992)
- R.D. 1215/1997 de 18 de Julio, sobre disposiciones mínimas en la utilización por los trabajadores de los equipos de trabajo (B.O.E. 7.VIII.1997)
- R.D. 487/1997, de 14 de abril, sobre disposiciones mínimas de seguridad y salud relativas a la manipulación manual de cargas que entrañe riesgos, en particular dorsolumbares, para los trabajadores. (B.O.E. 23.IV.1997)
- Convenio Colectivo General del Sector de Construcción. (B.O.E. 4.VI.1998)
- R.D. 614/2001, de 8 de junio, sobre disposiciones mínimas para la protección de la salud y seguridad de los trabajadores frente al riesgo eléctrico. (B.O.E. 21.VI.2001)
- Art. 15.2 Seguridad y Salud. Se aplica el Anexo II y el Cap. XVI excepto las secciones 1» y 2» de la Ordenanza General de la Construcción, Vidrio y Cerámica de 28 de Agosto de 1970 (B.B.O.O.E.E. de 5, 6, 7, 8 y 9 de Septiembre de 1970) siempre que no se opongan a la legislación vigente en cada momento
- Directiva 2001/45/CE del Parlamento Europeo y del Consejo del 27 de junio, por el que se modifica la Directiva 89/655/CEE del Consejo relativa a las disposiciones mínimas de seguridad y de salud para la utilización por los trabajadores en el trabajo de los equipos de trabajo.

2.-Andamios de trabajo prefabricados (II): montaje y utilización

Redactor:

José Mª Tamborero del Pino

Ingeniero Industrial

CENTRO NACIONAL DE CONDICIONES DE TRABAJO

La presente Nota Técnica de Prevención sustituye a la NTP 516; es la segunda de las dos en que se ha desdoblado y trata las recomendaciones de seguridad en las operaciones de montaje, desmontaje y utilización.

Introducción

El incremento espectacular de los trabajos de rehabilitación de fachadas de edificios de todo tipo así como los ya habituales de acabados en edificios en construcción mediante la utilización de andamios de trabajo con elementos prefabricados sistema modular motiva la elaboración de esta N.T.P. que contempla los distintos aspectos de seguridad relacionados con su montaje, utilización y mantenimiento. Además se contemplan las medidas necesarias para proteger de los riesgos a terceras personas o bienes ajenos a la obra; no debe olvidarse que este tipo de andamios se encuentra mayoritariamente en la vía pública ocupando aceras o incluso la calzada destinada a la circulación de vehículos.

El objetivo de esta N.T.P. es la prevención de los distintos riesgos asociados al montaje, uso y desmontaje de los andamios fijos perimetrales así como los que puedan afectar a terceros; para ello se indican los factores de riesgo y las causas que los generan y las medidas de prevención y protección más idóneas.

Definición

Los andamios de trabajo prefabricados, sistema modular, son estructuras provisionales de una altura habitual de hasta 30 m, aunque en muchos casos es superada, que sirven para la sustentación de las distintas plataformas de trabajo situadas a distintas alturas; cumplen según los casos funciones de servicio, carga y protección. Las distintas partes que componen un andamio de trabajo prefabricado sistema modular se pueden ver en la figura 1 de la NTP 669, primera de las dos en que se ha desglosado este tema.

Riesgos y factores de riesgos

En el montaje, desmontaje y utilización de un andamio de trabajo prefabricado, los riesgos y factores de riesgo que se pueden presentar, se han indicado en la NTP 669.

Medidas de prevención y de protección

Los riesgos descritos de caída a distinto nivel, desplome de la estructura, caídas al mismo nivel, los golpes contra objetos fijos relativos al montaje o desmontaje del andamío, así como los de atrapamientos y sobreesfuerzos se pueden prevenir, si se siguen una serie de recomendaciones de seguridad en su montaje y posterior utilización. La prevención del riesgo de contactos eléctricos directos o indirectos se ha contemplado en la NTP 669.

Riesgo de caídas a distinto nivel y/o desplome de la estructura

Distinguiremos las recomendaciones en la fase previa al montaje, durante el montaje y desmontaje, en la realización de amarres, y durante la utilización.

Recomendaciones de seguridad previas al montaje

Se ha de adecuar el tipo de andamio al trabajo que se va a realizar debiendo tener las dimensiones apropiadas para acceder a todas las zonas de trabajo. En ningún caso se pueden utilizar elementos de modelos o fabricantes diferentes.

Los materiales utilizados han de ser de buena calidad, mantenidos y en buen estado. En el caso de plataformas de madera, éstas estarán exentas de nudos u otros defectos que comprometan su resistencia. Los tubos metálicos no deben haber sido utilizados para otros cometidos o estar deteriorados por la oxidación o corrosión.

Se debe comprobar la resistencia del terreno donde se vaya a montar el andamio, que debe montarse sobre una superficie plana y compactada o en su defecto sobre tablas, tablones planos de reparto o durmientes, aconsejándose el claveteado en la base de apoyo del andamio. Está expresamente prohibido el soporte de los andamios tubulares sobre suplementos formados por bidones, materiales diversos (ladrillos, bovedillas, etc.), torretas de madera, etc.

Figura 1. Apoyo correcto e incorrecto de los andamios

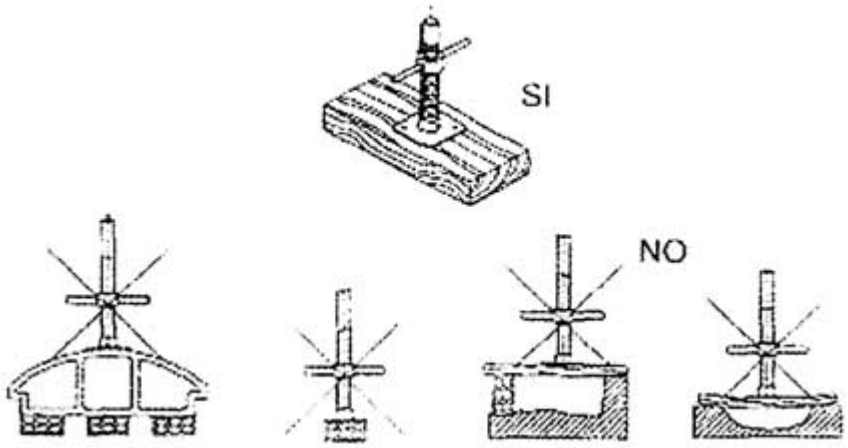

Recomendaciones de seguridad en el montaje y desmontaje

El montaje y desmontaje seguro de los andamios lo deben hacer personas especializadas bajo una dirección técnica y siguiendo un plan de montaje bien definido; describimos la secuencia de operaciones a seguir para montar el andamio con la máxima seguridad. Las referentes al desmontaje son básicamente las inversas.

1. Colocar los husillos con placa en el terreno debidamente acondicionado empezando por el punto más alto y terminando en el punto más bajo. (Fig. 2)
2. Introducir el elemento de arranque en los husillos con placa. (marco, pórtico peatonal o similar). (Fig. 3)
3. Colocar la plataforma auxiliar en los elementos de arranque si así se precisa y, en su caso, de las barandillas de unión entre marcos, pórticos o elementos de arranque. (Fig. 4)
4. Insertar el primer marco parcial en forma de I sobre el elemento de arranque o, en su caso, postes de montaje en marcos o pórticos. (Fig. 5)
5. Instalar el segundo marco en forma de L y accionar el sistema de unión entre ambos para formar un marco completo, o en su caso instalación de la segunda hilera de marcos. (Fig. 6)
6. Colocar los arriostramientos diagonales para mantener la verticalidad del andamio. (Fig. 7)
7. Colocar las barandillas del siguiente nivel en el extremo superior del marco ya instalado. (Fig. 8)
8. Unir el otro extremo de las barandillas a otro marco en I y elevar el conjunto hasta su posición definitiva quedando ya instaladas las barandillas del segundo nivel de trabajo. (Fig. 9)
9. Completar el segundo marco del andamio con el marco en L. (Fig. 10)
10. Montar el encadenado del andamio y comprobar su separación de la fachada de acuerdo con las cotas indicadas en el proyecto, que no deben superar los 30 cm. (Fig. 11)
11. Una vez montado el primer módulo del andamio se debe verificar con un nivel de burbuja la nivelación vertical y horizontal, rectificando desniveles mediante los husillos y/o diagonales rigidizadoras. (Fig. 12)
12. Colocar la plataforma en el nivel superior situándose sobre la plataforma auxiliar inferior, con la precaución de situar la plataforma con trampilla en el lado de enganche de la diagonal. Como seguridad suplementaria se recomienda colocar un tercer larguero en el módulo en el que se encuentre la escalera para aumentar la protección al subir o bajar por esta. Luego se colocan el resto de las plataformas. (Fig. 13)
13. Instalar las barandillas laterales antes de subir al siguiente nivel completando toda la protección perimetral. (Fig. 14)
14. Colocar en todos los niveles del módulo de ascenso de materiales los pasadores de seguridad. (Fig. 15)
15. Subir al primer nivel ya protegido e instalar los rodapiés en sus alojamientos.

16. Comprobación final de la instalación correcta según el proyecto, rellenando y firmando el acta de recepción del andamio. El acta de recepción debe reflejar la carga que puede soportar según la norma UNE 76-502-90 (H D 1000) para andamios hasta 30 m de altura; para alturas superiores reflejará la carga según proyecto de cálculo.

El desmontaje del andamio debe realizarse en orden inverso al indicado para el montaje y en presencia de un técnico competente.

Figura 2. Replanteamiento de los husillos

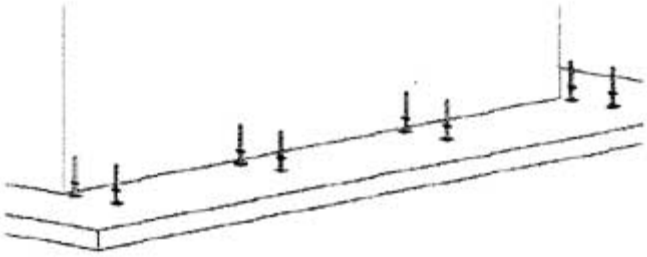

Figura 3. Introducción del elemento de arranque en los husillos con placa

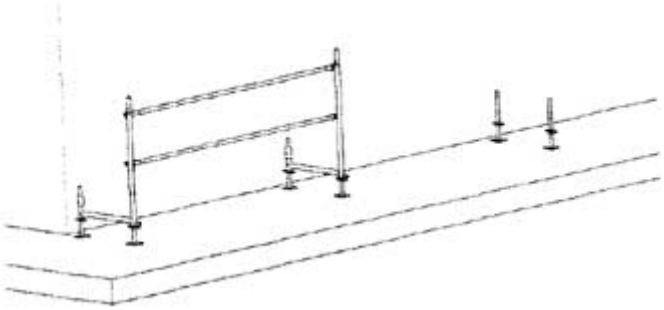

Figura 4. Colocación de la plataforma en los elementos de arranque

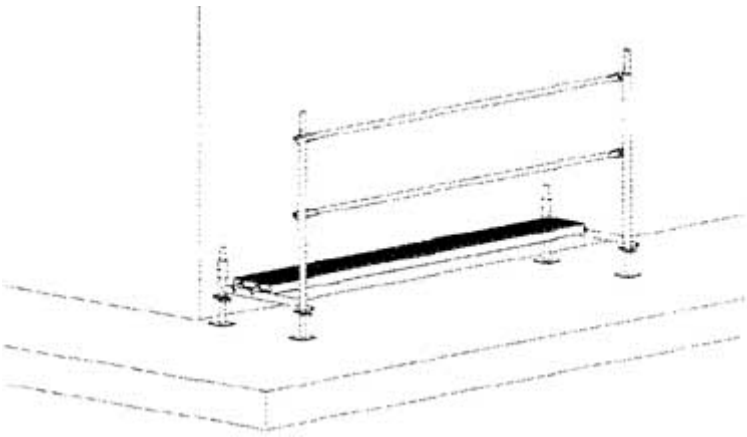

Figura 5. Inserción del marco parcial en I en el elemento de arranque



Figura 6. Instalación del marco parcial en L

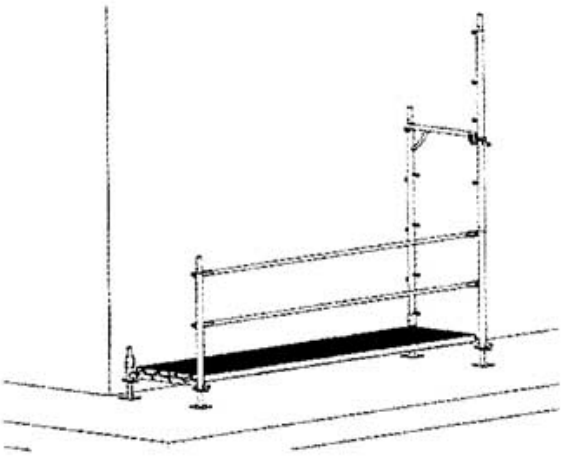

Figura 7. Colocación de los arriostramientos diagonales

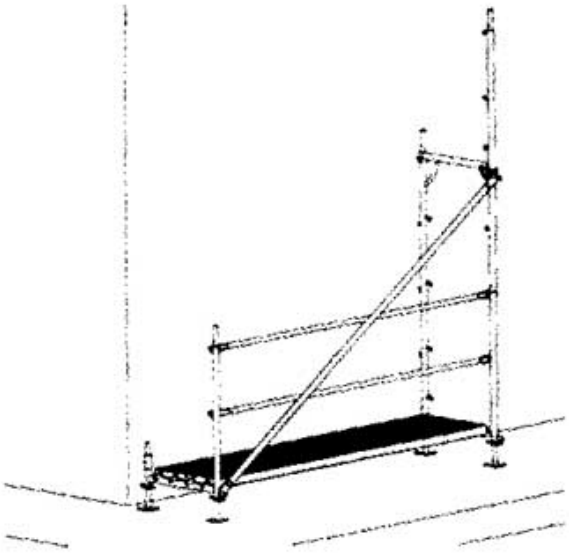

Figura 8. Colocación de las barandillas en el marco

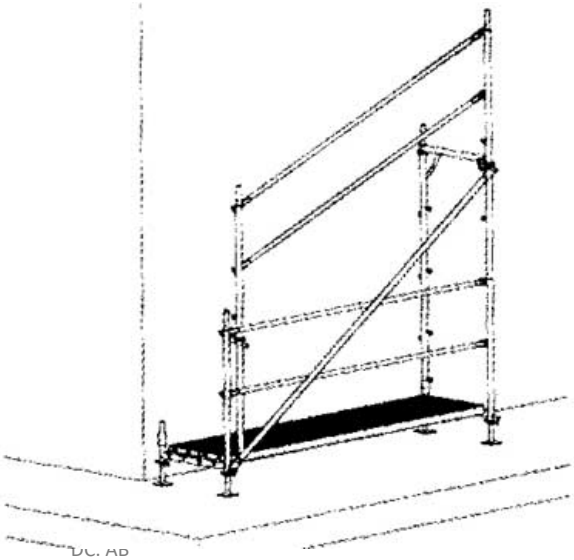

Figura 9. Unión de las barandillas a otro marco en l y colocación en el segundo nivel

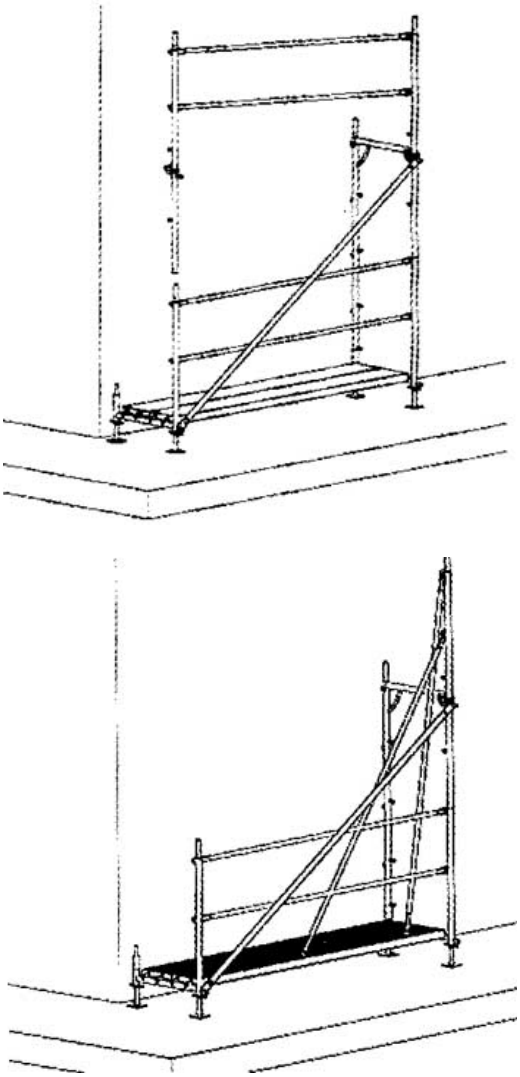

Figura 10. Completar el segundo marco

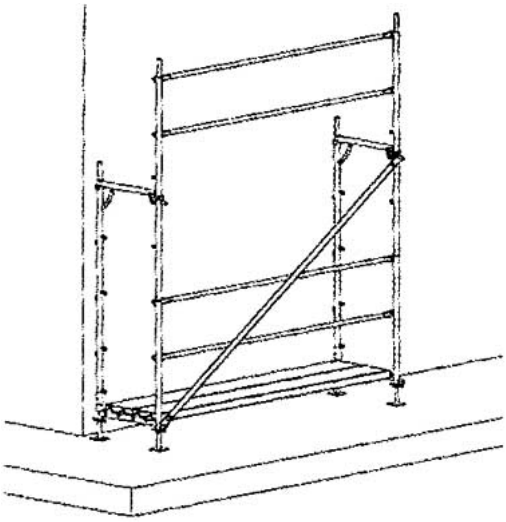

Figura 11. Encadenado del andamio y comprobación de la separación de la fachada

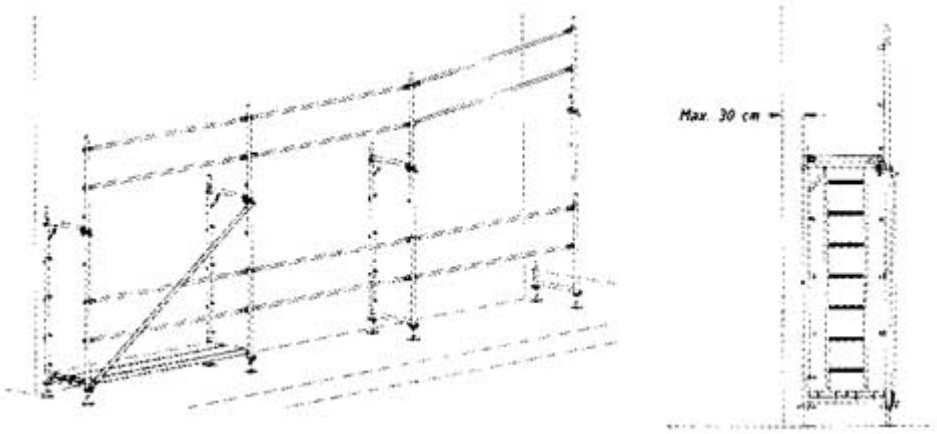

Figura 12. Comprobación de la nivelación vertical y horizontal

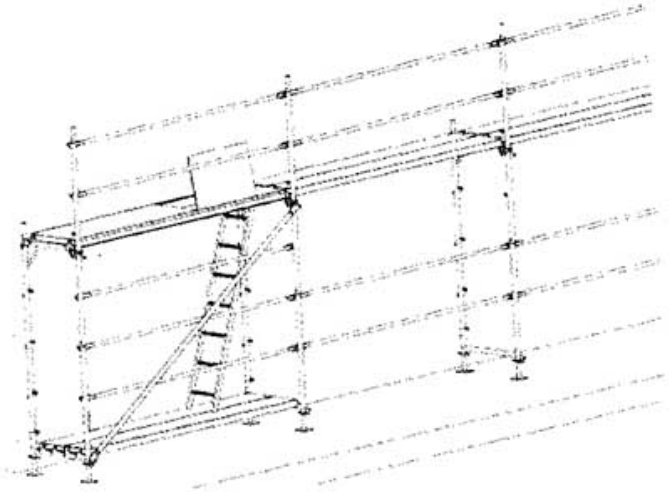

Figura 13. Colocación de la plataforma superior con trampilla y del resto de plataformas

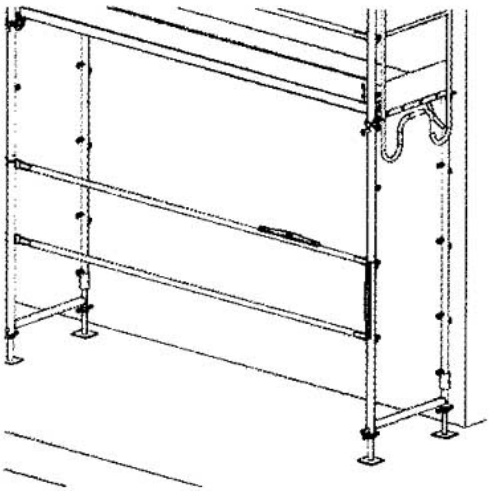

Figura 14. Instalación de protecciones laterales

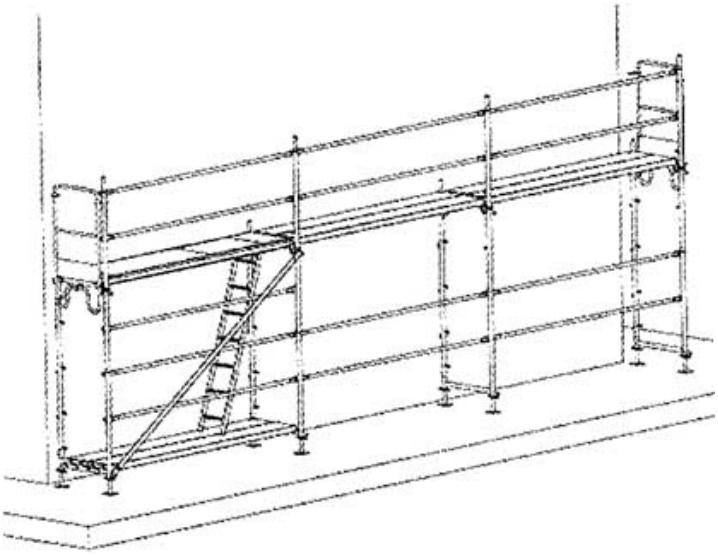

Figura 15. Colocación de pasadores de seguridad

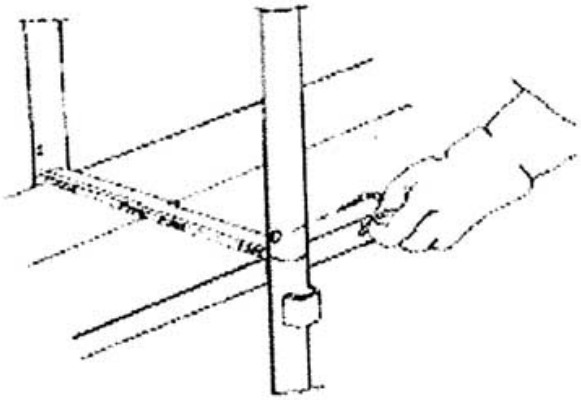

Recomendaciones de seguridad en la realización de amarres

Los amarres del andamio a la fachada deben realizarse cuando la estructura alcance el nivel de amarre previsto en el proyecto. La disposición y el número de amarres deben estar definidos en el plan de montaje. Deben ser capaces de soportar las cargas horizontales, tanto perpendiculares como paralelas a la fachada, es decir, el amarre traslada todas las acciones horizontales que la estructura soporta. En ningún caso se utilizarán como puntos de amarre cañerías o desagües, tubos de gas, chimeneas u otros materiales similares.

En la instalación de los amarres se deben seguir los siguientes criterios generales de colocación y distribución:

- Montar los anclajes uniformemente distribuidos a lo largo de toda la superficie del andamio.
- Colocar los amarres cada 4 m de altura en todas las hileras. En el caso en que el andamio esté recubierto los amarres se instalarán en función del estudio técnico correspondiente
- En la terminación superior del andamio es importante colocar amarres en todos los marcos o verticales de coronación.
- Para andamios de altura inferior a 30 m los anclajes deben colocarse cada 20 m^2 de superficie sin recubrimiento y cada 12 m^2 si el andamio está recubierto de malla permeable al paso del viento.

- Amarrar siempre todos los pies del primer y último nivel.

Para determinar el número de anclajes para alturas mayores de 30 m y/o en recubrimientos mas densos, es necesario realizar cálculos de empuje del viento junto con la máxima carga que en cada caso permita el anclaje.

Figura 16. Acceso al nivel protegido y colocación de rodapiés

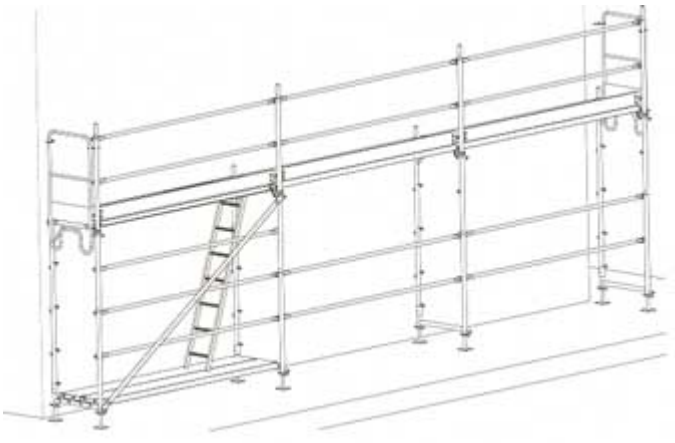

Recomendaciones complementarias de seguridad en el montaje y desmontaje

No se debe iniciar el montaje de un nivel sin haber terminado el anterior y en ningún caso se admitirá un montaje incompleto o que se suprima algún componente del mismo. Se deben utilizar mecanismos de elevación o descenso convenientemente fijados a la estructura y verificados. En el caso de utilizar cuerdas, su diámetro estará comprendido entre los 18 y 20 mm.

Está totalmente prohibido lanzar desde cualquier altura los distintos elementos que componen el andamio.

Recomendaciones de seguridad en la utilización

Los andamios deben comprobarse antes de iniciar la jornada laboral o después de verse afectado por cualquier inclemencia atmosférica, especialmente en caso de viento relevante. Deberá procederse a revisiones periódicas cuando en el montaje de andamio se hayan instalado anclajes por estampación. La Tabla 1 proporciona una lista orientativa de comprobación que facilita las comprobaciones o revisiones.

En caso de detectar cualquier anomalía se debe subsanar de inmediato o según su importancia delimitar la zona donde se encuentre pudiendo seguir trabajando en las zonas seguras.

Una vez iniciados los trabajos propios se deben seguir las siguientes recomendaciones de seguridad:

- El acceso a la zona de trabajo por parte de los operarios se debe hacer siempre por las escaleras o pasarelas instaladas al efecto.
- Los operarios que deban pasar a distintas tramadas, deberán bajar primero por la que esté trabajando para subir por los medios adecuados a la que vayan a trabajar.
- Evitar la concentración de cargas en un mismo punto.
- No se debe subir, bajo ningún concepto, a las barandillas como punto de soporte para un trabajo.
- Los trabajos se deben suspender en caso de lluvia o nieve o viento superior a los 50 km/h, procediendo a retirar los materiales o herramientas que pudieran caer desde la superficie del andamio.
- No se debe trabajar sobre plataformas situadas en distintos niveles de trabajo ni en las plataformas situadas en el coronamiento del andamio si no se han protegido convenientemente.
- No se deben utilizar andamios de borriquetas u otro elementos auxiliares situados sobre los niveles de trabajo para ganar altura.

TABLA 1
Lista de comprobación

1. Los montantes están alineados
2. Los montantes están verticales
3. Los largueros están horizontales
4. Los travesaños están horizontales
5. Los elementos de arriostramiento horizontales y verticales están en buen estado
6. Los anclajes de la fachada están en buen estado
7. Los marcos con sus pasadores, si así se precisan están correctamente ensamblados
8. Las plataformas de trabajo están correctamente dispuestas y adecuadas a la estructura del andamio
9. Las barandillas, pasamanos, barras intermedias y rodapiés están correctamente dispuestas y en condiciones de uso
10. Los accesos están en condiciones correctas

Otras recomendaciones de seguridad

No se deben eliminar las diagonales de arriostramiento, sobre todo en el primer nivel.

Complementariamente es conveniente la instalación de redes o lonas en toda la zona de la estructura que dé a la calle desde las bases de nivelación hasta la cota más alta y desde un extremo a otro del andamio incluidos los laterales; las redes pueden ser de alto grado de permeabilidad al aire (60 gr/m^2), de menor permeabilidad pero mayor calidad (100 gr/m^2) o impermeables al aire (lonas). La utilización de los dos primeros tipos de redes es aconsejable pero se debe tener en cuenta que su utilización modifica la cantidad y/o tipo de amarres que llevará el andamio. Las lonas están totalmente desaconsejadas. Opcionalmente se podrían instalar marquesinas protectoras en voladizo a la altura de la primera planta para la recogida de objetos o materiales caídos de forma incontrolada hacia el exterior del andamio. En el caso de instalación de lonas de protección se ha de tener en cuenta el empuje del viento, para evitar desplomes totales o parciales de la estructura.

Cuando por problemas de espacio deban pasar personas propias o ajenas a la obra por debajo del andamio, se deberán instalar bajo el mismo cualquier sistema de recogida de polvos, objetos o materiales de suficiente resistencia. Los distintos elementos del andamio deben acopiarse temporalmente en una zona debidamente delimitada y retirarse lo más rápidamente posible.

Utilización de EPI's

En las situaciones en que no esté garantizada la protección contra caídas de altura por no utilizar barandillas autotrepantes o barandillas provisionales y se tenga que trabajar de forma puntual en zonas no protegidas perimetralmente se utilizará un equipo de protección anticaídas descrito en el apartado correspondiente de este documento.

Riesgo de caídas al mismo nivel

Se debe evitar la acumulación de suciedad, objetos diversos y materiales sobre las plataformas de trabajo. Todo el personal que trabaje sobre el andamio deberá estar formado para que mantenga ordenada su zona de trabajo y deje libre el suelo de herramientas, cables, materiales, etc. utilizados para realizar su trabajo; para ello es conveniente disponer de cajas para depositar los útiles necesarios para realizar su trabajo. En cualquier caso una vez finalizada la jornada laboral se deben dejar libres todas las superficies de trabajo.

Riesgo de golpes contra objetos fijos y atrapamientos diversos

La protección del riesgo de golpes contra objetos y posibles lesiones en las extremidades superiores e inferiores se puede conseguir utilizando equipos de protección individual descritos en el apartado correspondiente de este documento

Riesgo de sobreesfuerzos

Los riesgos de sobreesfuerzos en la manipulación manual de elementos del andamio durante el montaje o desmontaje del mismo se pueden eliminar o reducir adoptando las siguientes medidas:

- Utilización de medios mecánicos para la manipulación de los elementos.
- La disminución del peso o el rediseño de los componentes del andamio.
- Actuación sobre la organización del trabajo.
- Teniendo en cuenta las capacidades individuales de las personas implicadas.

En general se tendrá en cuenta los criterios y recomendaciones contemplados en la Guía Técnica para la evaluación y prevención de los riesgos relativos a la Manipulación manual de cargas publicada por el INSHT

Equipos de protección individual

Los EPI"s recomendables en el montaje, desmontaje y utilización de este tipo de andamios son:

- Casco de seguridad del Tipo CE-II conforme a las normas UNE-EN-397 y UNE-EN-397/A1.
- Guantes de cuero reforzado del Tipo CE-II conformes a las normas UNE-EN-420 y UNE-EN-388.
- Calzado de seguridad del Tipo CE-II conforme a las normas UNE-EN-344/A1, UNE-EN-344-2, UNE-EN345/Al, UNE-EN-345-2, UNE-EN-346/A1, UNE-EN346-2, UNE-EN-347/A1 y UNE-EN-347-2.
- Equipo de protección anticaídas del Tipo CE-III, formado por un arnés anticaídas (UNE-EN-361), un elemento de anclaje utilizando cuerdas (UNE-EN-354) con absorbedor de energía (UNE-EN-355) o dispositivo anticaídas retráctil (UNE-EN-360).

Cualquier otro EPI a utilizar dependerá del tipo de trabajo y de las condiciones del lugar donde esté instalado el andamio.

Señalización

En la señalización de seguridad distinguimos tres casos: la señalización laboral propiamente dicha, la señalización viaria y la señalización peatonal.

Señalización laboral

Se deben utilizar las siguientes señales según los casos: obligación (protección de la cabeza, protección de las manos, protección de lo pies, protección individual contra caídas, etc.), advertencia (caídas a distinto nivel , riesgo de tropezar, riesgo eléctrico, peligro en general) y prohibición (entrada prohibida a personas no autorizadas).

Señalización viaria

Se deben utilizar las siguientes señales según los distintos casos en que el andamio invada más o menos la calzada:

- Viarias (peligro obras, limitación de velocidad y estrechamiento de calzada, etc.).
- Balizamiento mediante guirnaldas luminosas fijas e intermitentes.

Señalización peatonal

La seguridad de los peatones que puedan circular por debajo o en las proximidades de los andamios se asegurará señalizando los distintos elementos estructurales situados a nivel de calle mediante pintura reflectante a barras blancas y rojas impidiendo siempre que sea posible el paso por debajo de zonas donde se puedan golpear con alguna parte de la estructura. Para ello se pondrá la señal complementaria de prohibido pasar a los peatones.

En el caso en que por motivos de seguridad los peatones no puedan pasar por debajo del andamio, deberá existir un paso alternativo debidamente protegido mediante vallas, señalizado y balizado si se invade la calzada de circulación de vehículos.

Por otro lado los accesos a locales públicos o portales se deben proteger especialmente mediante pórticos con protecciones horizontales y verticales.

Legislación básica

- R.D. 1627/1997, de 24 de octubre, por el que se establecen disposiciones mínimas de seguridad y salud en las obras de construcción (B.O.E. 25.X.1997)
- R.D. 485/1997, de 14 de abril, sobre disposiciones mínimas en materia de señalización de seguridad y salud en el trabajo (B.O.E. 23.IV.1997)
- R.D. 773/1997, de 30 de mayo, sobre disposiciones mínimas de seguridad y salud relativas a la utilización por los trabajadores de equipos de protección individual. (B.O.E. 12.VI.1997)
- R.D. 1407/1992, de 20 de noviembre, por el que se regulan las condiciones para la comercialización y libre circulación intracomunitaria de los equipos de protección individual. (B.O.E. 28.X11.1992)
- R.D. 1215/1997 de 18 de Julio, sobre disposiciones mínimas en la utilización por los trabajadores de los equipos de trabajo (B.O.E. 7.VIII.1997)
- R.D. 487/1997, de 14 de abril, sobre disposiciones mínimas de seguridad y salud relativas a la manipulación manual de cargas que entrañe riesgos, en particular dorsolumbares, para los trabajadores. (B.O.E. 23.IV.1997)
- Convenio Colectivo General del Sector de Construcción. (B.O.E. 4.VI.1998)
- R.D. 614/2001, de 8 de junio, sobre disposiciones mínimas para la protección de la salud y seguridad de los trabajadores frente al riesgo eléctrico. (B.O.E. 21.VI.2001)
- Art. 15.2 Seguridad y Salud. Se aplica el Anexo II y el Cap. XVI excepto las secciones 1» y 2» de la Ordenanza General de la Construcción, Vidrio y Cerámica de 28 de Agosto de 1970 (B.B.O.O.E.E. de 5, 6, 7, 8 y 9 de Septiembre de 1970) siempre que no se opongan a la legislación vigente en cada momento
- Directiva 2001/45/CE del Parlamento Europeo y del Consejo del 27 de junio, por el que se modifica la Directiva 89/655/CEE del Consejo relativa a las disposiciones mínimas de seguridad y de salud para la utilización por los trabajadores en el trabajo de los equipos de trabajo.

NTP 634: Plataformas elevadoras móviles de personal

Redactores: José Mª Tamborero del Pino / Ingeniero Industrial
CENTRO NACIONAL DE CONDICIONES DE TRABAJO © INSHT

Definición. Clasificación. Partes. Características.
Definición y clasificación
La plataforma elevadora móvil de personal (PEMP) es una máquina móvil destinada a desplazar personas hasta una posición de trabajo, con una única y definida posición de entrada y salida de la plataforma; está constituida como mínimo por una plataforma de trabajo con órganos de servicio, una estructura extensible y un chasis. Existen plataformas sobre camión articuladas y telescópicas, autopropulsadas de tijera, autopropulsadas articuladas o telescópicas y plataformas especiales remolcables entre otras.
Las PEMP se dividen en dos grupos principales:

- Grupo A: Son las que la proyección vertical del centro de gravedad (c.d.g.) de la carga está siempre en el interior de las líneas de vuelco.
- **Grupo B: Son las que la proyección vertical del c.d.g. de la carga puede estar en el exterior de las líneas de vuelco. (que es nuestro caso)**

En función de sus posibilidades de traslación, se dividen en tres tipos:

- Tipo 1: La traslación solo es posible si la PEMP se encuentra en posición de transporte.
- Tipo 2: La traslación con la plataforma de trabajo en posición elevada solo puede ser mandada por un órgano situado en el chasis.
- **Tipo 3: La traslación con la plataforma de trabajo en posición elevada puede ser mandada por un órgano situado en la plataforma de trabajo**. **(que es nuestro caso)**

El presente proyecto, se redacta con la premisa de que los trabajos de reparación de la fachada se llevará a cabo mediante una plataforma móvil del grupo B, tipo 3.

Partes de la plataforma
Las distintas partes que componen una plataforma elevadora móvil de personal se pueden ver en la figura 1 y se describen a continuación.

Figura 1. Partes de una plataforma elevadora móvil de personal



Plataforma de trabajo
Esta formada por una bandeja rodeada por una barandilla, o por una cesta.

Estructura extensible

Estructura unida al chasis sobre la que está instalada la plataforma de trabajo, permitiendo moverla hasta la situación deseada. Puede constar de uno o varios tramos, plumas o brazos, simples, telescópicos o articulados, estructura de tijera o cualquier combinación entre todos ellos, con o sin posibilidad de orientación con relación a la base.
La proyección vertical del c.d.g. de la carga, durante la extensión de la estructura puede estar en el interior del polígono de sustentación, o, según la constitución de la máquina, en el exterior de dicho polígono.

Chasis

Es la base de la PEMP. Puede ser autopropulsado, empujado o remolcado; puede estar situado sobre el suelo, ruedas, cadenas, orugas o bases especiales; montado sobre remolque, semi-remolque, camión o furgón; y fijado con estabilizadores, ejes exteriores, gatos u otros sistemas que aseguren su estabilidad.

Elementos complementarios

- Estabilizadores: Son todos los dispositivos o sistemas concebidos para asegurar la estabilidad de las PEMP como pueden ser gatos, bloqueo de suspensión, ejes extensibles, etc.
- Sistemas de accionamiento: Son los sistemas que sirven para accionar todos los movimientos de las estructuras extensibles. Pueden ser accionadas por cables, cadenas, tornillo o por piñón y cremallera.
- Órganos de servicio: Incluye los paneles de mando normales, de seguridad y de emergencia.

Características

Plataformas sobre camión articuladas o telescópicas

Este tipo de plataformas se utiliza para trabajos al aire libre situados a gran altura, como pueden ser reparaciones, mantenimiento, tendidos eléctricos, etc.
Consta de un brazo articulado capaz de elevarse a alturas de hasta 62 m. y de girar 360°.
La plataforma puede ser utilizada por tres personas como máximo según los casos.

Plataformas autopropulsadas de tijera

Este tipo de plataformas se utiliza para trabajos de instalaciones eléctricas, mantenimientos, montajes industriales, etc.
La plataforma es de elevación vertical con alcances máximos de 25 m. y con gran capacidad de personas y equipos auxiliares de trabajo.
Pueden estar alimentadas por baterías, motor de explosión y tracción a las cuatro ruedas.

Plataformas autopropulsadas articuladas o telescópicas

Se utilizan para trabajos en zonas de difícil acceso. Pueden ser de brazo articulado y sección telescópica o sólo telescópicas con un alcance de hasta 40 m.
Pueden estar alimentadas por baterías, con motor diesel y tracción integral o una combinación de ambos sistemas.

En nuestro caso los trabajos de reparación de la fachada se llevará a cabo mediante una plataforma móvil Plataformas autopropulsadas articuladas o telescópicas del grupo B, tipo 3.

Riesgos y factores de riesgo

Caídas a distinto nivel
Pueden ser debidas a:

- Basculamiento del conjunto del equipo al estar situado sobre una superficie inclinada o en mal estado, falta de estabilizadores, etc. Ver fig. 2.
- Ausencia de barandillas de seguridad en parte o todo el perímetro de la plataforma. Ver fig. 3.
- Efectuar trabajos utilizando elementos auxiliares tipo escalera, banquetas, etc. para ganar altura.
- Trabajar sobre la plataforma sin los equipos de protección individual debidamente anclados.
- Rotura de la plataforma de trabajo por sobrecarga, deterioro o mal uso de la misma.

Vuelco del equipo
Puede originarse por:

- Trabajos con el chasis situado sobre una superficie inclinada. Ver fig. 2.
- Hundimiento o reblandecimiento de toda o parte de la superficie de apoyo del chasis.
- No utilizar estabilizadores, hacerlo de forma incorrecta, apoyarlos total o parcialmente sobre superficies poco resistentes.
- Sobrecarga de las plataformas de trabajo respecto a su resistencia máxima permitida.

Caída de materiales sobre personas y/o bienes
Pueden deberse a:

- Vuelco del equipo.
- Plataforma de trabajo desprotegida.
- Rotura de una plataforma de trabajo.
- Herramientas sueltas o materiales dejados sobre la superficie.
- Personas situadas en las proximidades de la zona de trabajo o bajo la vertical de la plataforma.

Figura 2 Vuelco del equipo por falta de estabilidad

Figura 3. Plataforma de trabajo protegida parcialmente

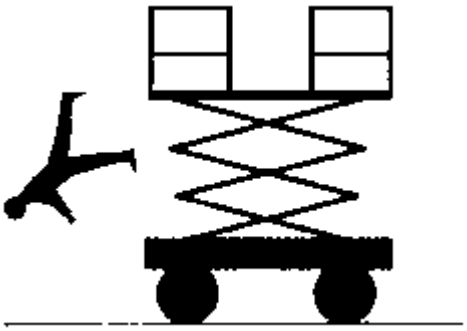

Golpes, choques o atrapamientos del operario o de la propia plataforma contra objetos fijos o móviles

Normalmente se producen por movimientos de elevación o pequeños desplazamientos del equipo en proximidades de obstáculos fijos o móviles sin las correspondientes precauciones. Ver fig. 4.

Figura 4. Choques contra objetos fijos en la fase de elevación de la plataforma

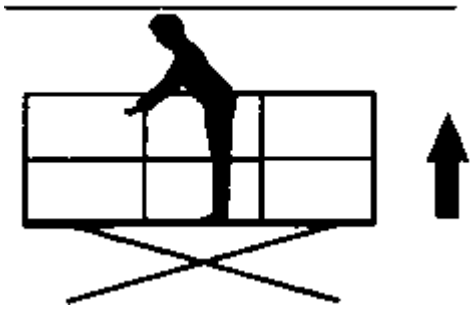

Contactos eléctricos directos o indirectos
La causa más habitual es la proximidad a líneas eléctricas de AT y/o BT ya sean aéreas o en fachada. Veure fig. 5.

Figura 5. Contacto eléctrico directo con líneas eléctricas aéreas de AT.



Caídas al mismo nivel
Suelen tener su origen en la falta de orden y limpieza en la superficie de la plataforma de trabajo.

Atrapamiento entre alguna de las partes móviles de la estructura y entre ésta y el chasis
Se producen por:

- Efectuar algún tipo de actuación en la estructura durante la operación de bajada de la misma.
- Situarse entre el chasis y la plataforma durante la operación de bajada de la plataforma de trabajo. VeureFig. 6.

Figura 6. Atrapamiento de extremidades superiores en la estructura extensible

Medidas de prevención y de protección

Características constructivas de seguridad
Fundamentalmente están relacionadas con las características de estructura y estabilidad, la presencia de estabilizadores y las estructuras extensibles.

Cálculos de estructura y estabilidad. Generalidades.

El fabricante es responsable del cálculo de resistencia de estructuras, determinación de su valor, puntos de aplicación, direcciones y combinaciones de cargas y fuerzas específicas que originan las condiciones más desfavorables. Asimismo es responsable de los cálculos
de estabilidad, identificación de las diversas posiciones de las PEMP y de las combinaciones de cargas y fuerzas que, conjuntamente, originan las condiciones de estabilidad mínimas.

Chasis y estabilizadores

La plataforma de trabajo debe estar provista de los siguientes dispositivos de seguridad:
Dispositivo que impida su traslación cuando no esté en posición de transporte. (PEMP con conductor acompañante y las autopropulsadas del Tipo 1).
Dispositivo (por ej. un nivel de burbuja) que indique si la inclinación o pendiente del chasis está dentro de los límites establecidos por el fabricante. Para las PEMP con estabilizadores accionados mecánicamente este dispositivo deberá ser visible desde cada puesto de mando de los estabilizadores.
Las PEMP del tipo 3 deben disponer de una señal sonora audible que advierta cuando se alcanzan los límites máximos de inclinación.
Las bases de apoyo de los estabilizadores deben estar construidas de forma que puedan adaptarse a suelos que presenten una pendiente o desnivel de al menos 10°.

Estructuras extensibles

Las PEMP deben estar equipadas con dispositivos de control que reduzcan el riesgo de vuelco o de sobrepasar las tensiones admisibles. Distinguimos entre las PEMP del grupo A y las del grupo B para indicar los métodos aconsejables en cada caso:

- Grupo A:
  - Sistema de control de carga y registrador de posición
  - Control de posición con criterios de estabilidad y de sobrecarga reforzada
- Grupo B:
  - Sistema de control de carga y registrador de posición
  - Sistemas de control de la carga y del momento
  - Sistemas de control del momento con criterio de sobrecarga reforzado
  - Control de posición con criterios de estabilidad y de sobrecarga reforzada

Conviene destacar que los controles de carga y de momento no pueden proteger contra una sobrecarga que sobrepase largamente la capacidad de carga máxima.

Sistemas de accionamiento de las estructuras extensibles

Los sistemas de accionamiento deben estar concebidos y construidos de forma que impidan todo movimiento intempestivo de la estructura extensible.

Sistemas de accionamiento por cables

Los sistemas de accionamiento por cables deben comprender un dispositivo o sistema que en caso de un fallo limiten a 0,2 m. el movimiento vertical de la plataforma de trabajo con la carga máxima de utilización.
Los cables de carga deben ser de acero galvanizado sin empalmes excepto en sus extremos no siendo aconsejables los de acero inoxidable. Las características técnicas que deben reunir son:

a. Diámetro mínimo 8 mm.
b. Nº mínimo de hilos 114.
c. Clase de resistencia de los hilos comprendida entre 1.570 N/mm^2 y 1.960 N/ mm^2.

La unión entre el cable y su terminal debe ser capaz de resistir al menos el 80 % de la carga mínima de rotura del cable.

Sistemas de accionamiento por cadena

Los sistemas de accionamiento por cadena deben comprender un dispositivo o sistema que en caso de un fallo limiten a 0,2 m. el movimiento vertical de la plataforma de trabajo con la carga máxima de utilización. No deben utilizarse cadenas con eslabones redondos.

La unión entre las cadenas y su terminal debe ser capaz de resistir al menos el 100 % de la carga mínima de rotura de la cadena.

Sistemas de accionamiento por tornillo

La tensión de utilización en los tornillos y en las tuercas debe ser al menos igual a 1/6 de la tensión de rotura del material utilizado. El material utilizado para los tornillos debe tener una resistencia al desgaste más elevada que la utilizada para las tuercas que soporten la carga.
Cada tornillo debe tener una tuerca que soporte la carga y una tuerca de seguridad no cargada. La tuerca de seguridad no debe quedar cargada mas que en caso de rotura de la tuerca que soporta la carga. La plataforma de trabajo no podrá elevarse desde su posición de acceso si la tuerca de seguridad esta cargada.
Los tornillos deben estar equipados, en cada una de sus extremidades, de dispositivos que impidan a las tuercas de carga y de seguridad que se salga el tornillo (por ej., topes mecánicos).

Sistemas de accionamiento por piñón y cremallera

La tensión de utilización de piñones y cremalleras debe ser al menos igual a 1/6 de la tensión de rotura del material utilizado.
Deben estar provistos de un dispositivo de seguridad accionado por un ¡imitador de sobrevelocidad que pare progresivamente la plataforma de trabajo con la carga máxima de utilización y mantenerla parada en caso de fallo del mecanismo de elevación.
Si el dispositivo de seguridad está accionado, la alimentación de la energía debe ser detenida automáticamente.

Plataforma de trabajo

Equipamiento

La plataforma estará equipada con barandillas o cualquier otra estructura en todo su perímetro a una altura mínima de 0,90 m. y dispondrá de una protección que impida el paso o deslizamiento por debajo de las mismas o la caída de objetos sobre personas de acuerdo con el RD 486/1997 sobre lugares de trabajo: Anexo I.A.3.3 y el RD 1215/1997 sobre equipos de trabajo: Anexo 1.1.6. (La norma UNE-EN 280 especifica que la plataforma debe tener un pretil superior a 1,10 m. de altura mínima, un zócalo de 0,15 m. de altura y una barra intermedia a menos de 0,55 m. del zócalo o del pretil superior; en los accesos de la plataforma, la altura del zócalo puede reducirse a 0,1 m. La barandilla debe tener una resistencia a fuerzas específicas de 500 N por persona aplicadas en los puntos y en la dirección más desfavorable, sin producir una deformación permanente).
Tendrá una puerta de acceso o en su defecto elementos movibles que no deben abrirse hacia el exterior. Deben estar concebidos para cerrarse y bloquearse automáticamente o que impidan todo movimiento de la plataforma mientras no estén en posición cerrada y bloqueada. Los distintos elementos de las barandillas de seguridad no deben ser extraíbles salvo por una acción directa intencionada.
El suelo, comprendida toda trampilla, debe ser antideslizante y permitir la salida del agua (por ej. enrejado o metal perforado). Las aberturas deben estar dimensionadas para impedir el paso de una esfera de 15 mm. de diámetro.
Las trampillas deben estar fijadas de forma segura con el fin de evitar toda apertura intempestiva. No deben poder abrirse hacia abajo o lateralmente.
El suelo de la plataforma debe poder soportar la carga máxima de utilización m calculada según la siguiente expresión:
m = n x mp + me donde:
mp =80 Kg (masa de una persona)
me ≥ 40 Kg (valor mínimo de la masa de las herramientas y materiales)
n = nº autorizado de personas sobre la plataforma de trabajo
Deberá disponer de puntos de enganche para poder anclar los cinturones de seguridad o arneses para cada persona que ocupe la plataforma.
Las PEMP del tipo 3 deben estar equipadas con un avisador sonoro accionado desde la propia plataforma, mientras que las del tipo 2 deben estar equipadas con medios de comunicación entre el personal situado sobre la plataforma y el conductor del vehículo portador.
Las PEMP autopropulsadas deben disponer de limitador automático de velocidad de traslado.

Sistemas de mando

La plataforma debe tener dos sistemas de mando, un primario y un secundario. El primario debe estar sobre la plataforma y accesible para el operador. Los mandos secundarios deben estar diseñados para sustituir los primarios y deben estar situados para ser accesibles desde el suelo.
Los sistemas de mando deben estar perfectamente marcados de forma indeleble de fácil comprensión según códigos normalizados.
Todos los mandos direccionales deben activarse en la dirección de la función volviendo a la posición de paro o neutra automáticamente cuando se deje de actuar sobre ellos. Los mandos deben estar diseñados de forma que no puedan ser accionados de forma inadvertida o por personal no autorizado (por ej. un interruptor bloqueable).

Sistemas de seguridad de inclinación máxima

La inclinación de la plataforma de trabajo no debe variar mas de 5º respecto a la horizontal o al plano del chasis durante los movimientos de la estructura extensible o bajo el efecto de las cargas y fuerzas de servicio. En caso de fallo del sistema de mantenimiento de la horizontalidad, debe existir un dispositivo de seguridad que mantenga el nivel de la plataforma con una tolerancia suplementaria de 5º.

Sistema de bajada auxiliar

Todas las plataformas de trabajo deben estar equipadas con sistemas auxiliares de descenso, sistema retráctil o de rotación en caso de fallo del sistema primario.

Sistema de paro de emergencia

La plataforma de trabajo debe estar equipada con un sistema de paro de emergencia fácilmente accesible que desactive todos los sistemas de accionamiento de una forma efectiva, conforme a la norma UNE-EN 418 Seguridad de las máquinas. Equipo de parada de emergencia, aspectos funcionales.

Sistemas de advertencia

La plataforma de trabajo debe estar equipada con una alarma u otro sistema de advertencia que se active automáticamente cuando la base de la plataforma se inclina mas de 5º de la inclinación máxima permitida en cualquier dirección.

Estabilizadores, salientes y ejes extensibles
Deben estar equipados con dispositivos de seguridad para asegurar de modo positivo que la plataforma no se moverá mientras los estabilizadores no estén situados en posición. Los circuitos de control deben asegurar que los motores de movimiento no se podrán activar mientras los estabilizadores no se hayan desactivado y la plataforma no esté bajada a la altura mínima de transporte.

Sistemas de elevación

Sistemas de seguridad

Cuando la carga nominal de trabajo de la plataforma esté soportada por un sistema de cables metálicos o cadenas de elevación o ambos, el factor de seguridad del cable o cadena debe ser de 8 como mínimo, basado en la carga unitaria de rotura a la tracción referida a la sección primitiva.
Todos los sistemas de conducción hidráulicos y neumáticos así como los componentes peligrosos deben tener una resistencia a la rotura por presión cuatro veces la presión de trabajo para la que han sido diseñados. Para los componentes no peligrosos esta resistencia será dos veces la presión de trabajo. Se consideran componentes peligrosos aquellos que, en caso de fallo o mal funcionamiento, implicaría un descenso libre de la plataforma.

Sistemas de protección

Cuando la elevación de la plataforma se realice mediante un sistema electromecánico, éste estará diseñado para impedir el descenso libre en caso de fallo en el generador o del suministro de energía.
Cuando la elevación de la plataforma se realice mediante un sistema hidráulico o neumático, el sistema debe estar equipado para prevenir una caída libre en caso de rotura de alguna conducción hidráulica o neumática.
Los sistemas hidráulicos o neumáticos de los estabilizadores o cualquier otro sistema deben estar diseñados para prevenir su cierre en caso de rotura de alguna conducción hidráulica o neumática.

Otras protecciones

Los motores o partes calientes de las PEMP deben estar protegidas convenientemente. Su apertura sólo se podrá realizar con llaves especiales y por personal autorizado.
Los escapes de los motores de combustión interna deben estar dirigidos lejos de los puestos de mando.

Dispositivos de seguridad

Eléctricos

Los interruptores de seguridad que actúen como componentes que dan información deben satisfacer la norma EN 60947-5:1997 (Anexo K: prescripciones especiales para los auxiliares de mando con maniobra positiva de apertura).

Hidráulicos y neumáticos

Deben estar concebidos e instalados de forma que ofrezcan niveles de seguridad equivalentes a los dispositivos de seguridad eléctricos.
Los componentes hidráulicos y neumáticos de estos dispositivos y sistemas que actúen directamente sobre los circuitos de potencia de los sistemas hidráulicos y neumáticos deben estar duplicados si el fallo de un componente puede engendrar una situación peligrosa. Los distribuidores pilotados de estos componentes deben estar concebidos e instalados de forma que mantengan la seguridad en caso de fallo de energía, es decir parar el movimiento correspondiente.

Mecánicos

Deben estar concebidos e instalados de forma que ofrezcan niveles de seguridad equivalentes a los dispositivos de seguridad eléctricos. Esta exigencia se satisface por las varillas, palancas, cables, cadenas, etc., si resisten al menos dos veces la carga a la que son sometidos.

Otras medidas de protección frente a riesgos específicos

Riesgo de electrocución

Este riesgo se manifiesta en tanto en cuanto las plataformas puedan alcanzar líneas eléctricas aéreas, sean de alta o de baja tensión. Según el Reglamento Técnico de Líneas Eléctricas Aéreas de Alta Tensión (Decreto 3151/ 1968), se entiende como tales las de corriente alterna trifásica a 50 Hz de frecuencia, cuya tensión nominal eficaz entre fases sea igual o superior a 1 kV.
Para prevenir el riesgo de electrocución se deberán aplicar los criterios establecidos en el RD 614/2001 sobre disposiciones mínimas para la protección de la salud y seguridad de los trabajadores frente al riesgo eléctrico; en concreto según indica el Art. 4.2, todo trabajo en una instalación eléctrica, o en su proximidad, que conlleve riesgo eléctrico se debe efectuar sin tensión.

Cuando no se pueda dejar sin tensión la instalación se deben seguir las medidas preventivas indicadas en el Anexo V.A Trabajos en proximidad. Disposiciones generales y lo indicado en el Anexo V.B Trabajos en proximidad. Disposiciones particulares del citado RD 614/2001. Se recomienda, a fin de facilitar la correcta interpretación y aplicación del citado R.D. consultar la correspondiente Guía Técnica elaborada por el INSHT.
Complementariamente, se recomienda consultar la NTP-72: Trabajos con elementos de altura en presencia de líneas eléctricas aéreas.

Normas de seguridad en la utilización del equipo
Hay cuatro grupos de normas importantes: las normas previas a la puesta en marcha de la plataforma, las normas previas a la elevación de la plataforma, las normas de movimiento del equipo con la plataforma elevada y las normas después del uso de la plataforma.

Normas previas a la puesta en marcha de la plataforma

Antes de utilizar la plataforma se debe inspeccionar para detectar posibles defectos o fallos que puedan afectar a su seguridad. La inspección debe consistir en lo siguiente:

- Inspección visual de soldaduras deterioradas u otros defectos estructurales, escapes de circuitos hidráulicos, daños en cables diversos, estado de conexiones eléctricas, estado de neumáticos, frenos y baterías, etc.
- Comprobar el funcionamiento de los controles de operación para asegurarse que funcionan correctamente.

Cualquier defecto debe ser evaluado por personal cualificado y determinar si constituye un riesgo para la seguridad del equipo. Todos los defectos detectados que puedan afectar a la seguridad deben ser corregidos antes de utilizar el equipo.

Normas previas a la elevación de la plataforma

- Comprobar la posible existencia de conducciones eléctricas de A.T. en la vertical del equipo. Hay que mantener una distancia mínima de seguridad, aislarlos o proceder al corte de la corriente mientras duren los trabajos en sus proximidades.
- Comprobar el estado y nivelación de la superficie de apoyo del equipo.
- Comprobar que el peso total situado sobre la plataforma no supera la carga máxima de utilización.
- Si se utilizan estabilizadores, se debe comprobar que se han desplegado de acuerdo con las normas dictadas por el fabricante y que no se puede actuar sobre ellos mientras la plataforma de trabajo no esté en posición de transporte o en los límites de posición.
- Comprobar estado de las protecciones de la plataforma y de la puerta de acceso.
- Comprobar que los cinturones de seguridad de los ocupantes de la plataforma están anclados adecuadamente.
- Delimitar la zona de trabajo para evitar que personas ajenas a los trabajos permanezcan o circulen por las proximidades.

Normas de movimiento del equipo con la plataforma elevada

- Comprobar que no hay ningún obstáculo en la dirección de movimiento y que la superficie de apoyo es resistente y sin desniveles.
- Mantener la distancia de seguridad con obstáculos, escombros, desniveles, agujeros, rampas, etc., que comprometan la seguridad. Lo mismo se debe hacer con obstáculos situados por encima de la plataforma de trabajo.
- La velocidad máxima de traslación con la plataforma ocupada no sobrepasará los siguientes valores:
    - 1,5 m/s para las PEMP sobre vehículo portador cuando el movimiento de traslación se mande desde la cabina del portador.
    - 3,0 m/s para las PEMP sobre raíles.
    - 0,7 m/s para todas las demás PEMP de los tipos 2 y 3.
- No se debe elevar o conducir la plataforma con viento o condiciones meteorológicas adversas.
- No manejar la PEMP de forma temeraria o distraída.

Otras normas

- No sobrecargar la plataforma de trabajo.
- No utilizar la plataforma como grúa.

- No sujetar la plataforma o el operario de la misma a estructuras fijas.
- Está prohibido añadir elementos que pudieran aumentar la carga debida al viento sobre la PEMP, por ejemplo paneles de anuncios, ya que podrían quedar modificadas la carga máxima de utilización, carga estructural, carga debida al viento o fuerza manual, según el caso.
- Cuando se esté trabajando sobre la plataforma el o los operarios deberán mantener siempre los dos pies sobre la misma. Además deberán utilizar los cinturones de seguridad o arnés debidamente anclados.
- No se deben utilizar elementos auxiliares situados sobre la plataforma para ganar altura.
- Cualquier anomalía detectada por el operario que afecte a su seguridad o la del equipo debe ser comunicada inmediatamente y subsanada antes de continuar los trabajos.
- Está prohibido alterar, modificar o desconectar los sistemas de seguridad del equipo.
- No subir o bajar de la plataforma si está elevada utilizando los dispositivos de elevación o cualquier otro sistema de acceso.
- No utilizar plataformas en el interior de recintos cerrados, salvo que estén bien ventilados.

Normas después del uso de la plataforma

Al finalizar el trabajo, se debe aparcar la máquina convenientemente.
Cerrar todos los contactos y verificar la inmovilización, falcando las ruedas si es necesario.
Limpiar la plataforma de grasa, aceites, etc., depositados sobre la misma durante el trabajo. Tener precaución con el agua para que no afecten a cables o partes eléctricas del equipo.
Dejar un indicador de fuera de servicio y retirar las llaves de contacto depositándolas en el lugar habilitado para ello. Fig. 7.

Figura 7. Plataforma de trabajo después de ser utilizada



Otras recomendaciones

No se deben rellenar los depósitos de combustible (PEMP con motor de combustión) con el motor en marcha.
Las baterías deben cargarse en zonas abiertas, bien ventiladas y lejos de posibles llamas, chispas, fuegos y con prohibición de fumar.
No se deben hacer modificaciones de cualquier tipo en todo el conjunto de las PEMP.

Manual de instrucciones. Verificación y señalización.
Manual de instrucciones

Toda PEMP debe llevar un manual de instrucciones de funcionamiento que incluya de forma separada las instrucciones para las operaciones de mantenimiento que únicamente las podrán realizar personal de mantenimiento especializado.
El manual deberá contener la siguiente información principal:

- Descripción, especificaciones y características de la plataforma de trabajo así como las instrucciones de uso.
- Presión hidráulica máxima de trabajo y voltaje máximo de los sistemas eléctricos de la plataforma.
- Instrucciones relativas al funcionamiento, normas de seguridad, mantenimiento y reparación.

Verificación y señalización

Las PEMP deben ir provistas de la siguiente documentación y elementos de señalización.

- Placas de identificación y de características.
- Diagramas de cargas y alcances.
- Señalización de peligros y advertencias de seguridad.

Mantenimiento

Las PEMP deben ser mantenidas de acuerdo con las instrucciones de cada fabricante y que deben estar contenidas en un manual que se entrega con cada plataforma. Tanto las revisiones como los plazos para ser realizadas deben ser hechas por personal especializado. La norma UNE-58921 IN incluye una Hoja de Revisiones Periódicas de las PEMP que puede servir de guía a la hora de realizar estas revisiones. Fig. 8

Operador de las PEMP

Solo las personas preparadas y autorizadas, mayores de 18 años, estarán autorizadas para operar las plataformas elevadoras móviles de personal.
Para ello y antes de estar autorizado para utilizar la plataforma, el operador debe:

- Ser formado por una persona cualificada sobre los símbolos y funciones de cada uno de los instrumentos de control.
- Leer y comprender las instrucciones y normas de seguridad recogidas en los manuales de funcionamiento entregados por el fabricante.
- Leer y comprender los símbolos situados sobre la plataforma de trabajo con la ayuda de personal cualificado.

Normativa legal
Diseño y fabricación
RD 1435/1992, de 27 de noviembre. Relativa a la aproximación de las legislaciones de los Estados miembros sobre máquinas.
RD 56/1995, de 20 de enero, por el que se modifica el RD 1435/1992, ampliando el campo de aplicación a las máquinas con función de elevación o desplazamiento de personas.
Disposiciones generales
RD 486/1997, de 14 de abril, por el que se establecen las disposiciones mínimas de seguridad y salud en los lugares de trabajo.
RD 773/1997, de 30 de mayo, por el que se establecen las disposiciones mínimas de seguridad y salud relativas a la utilización por los trabajadores de equipos de protección individual.
El RD 1215/1997, de 18 de julio, (B.O.E. de 7 de agosto de 1997), por el que se establecen las disposiciones mínimas de seguridad y salud para la utilización de los trabajadores de los equipos de trabajo, traspuso al derecho español las Directivas89/655/CEE y 95/63/CEE relativas, respectivamente, a utilización de Equipos de Trabajo y su primera modificación.
Su ámbito general requiere realizar una clasificación por grupos conceptuales con sus fechas de entrada en vigor o de adaptación de los equipos ya existentes para determinar exactamente el alcance de las disposiciones aplicables a las PEMP.

Valls, maig de 2022

Xavier Romaní Bové Arqte.