



**MEMÒRIA VALORADA DE LES OBRES DE
CONDICIONAMENT DEL DRENATGE DEL PATI
POSTERIOR, DE PORTES INTERIORS
MALMESES PER LES INUNDACIONS I
D'ALGUNS ELEMENTS DE LA PERFILARIA
METÀL·LICA EXTERIOR DE L'ESCOLA LLUÍS
CASTELLS DE RIUDAURA**

Clau: S10-PNG-06448



ÍNDEX

1. ANTECEDENTS	3
2. OBJECTIU DE LA MEMÒRIA VALORADA	7
3. DESCRIPCIÓ DE LES ACTUACIONS	7
3.1 ACTUACIÓ 1: DRENATGE DEL PATI POSTERIOR.....	7
3.2 ACTUACIÓ 2: FUSTERIA.....	10
3.3 ACTUACIÓ 3: FUSTERIA D'ALUMINI.....	12
4. SEGURETAT I SALUT.....	14
5. GESTIÓ DE RESIDUS	15
6. PRESSUPOST	15
7. TERMINI D'EXECUCIÓ	15

Annex 1: Fotografies

Annex 2: Plànols

Annex 3: Pressupost i Resum de Pressupost

Annex 4: Protocol de coordinació d'activitats empresarials del Departament d'Educació

Annex 5: Plec de Condicions



1. ANTECEDENTS

L'Escola Lluís Castells de Riudaura (La Garrotxa) és titularitat d'Infraestructures.cat en règim de dret de superfície i té l'obligació de conservar-lo i mantenir-lo garantint-ne la completa disponibilitat.

L'escola ha sofert varies inundacions importants per aportació d'aigua per escorrentia dels camps superiors.



Fotografia 1: Imatge de l'escorrentia

En concret el passat 13 de juny, com a conseqüència d'una setmana plujosa, accentuat per un tempesta important, va originar la inundació del centre, amb uns 10 cm d'aigua i la inundació del pati posterior fins a una cota de 80 cm.

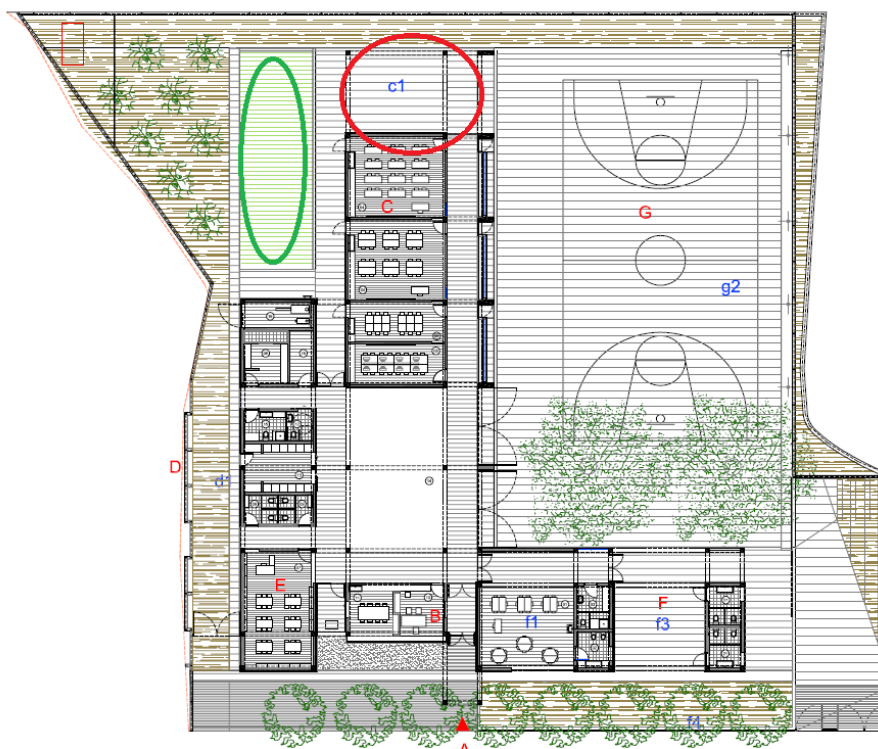


Fotografia 2: Imatge de l'acumulació d'aigua exterior



Fotografia 3: Imatge interior de l'escola.

A l'inici de la construcció, l'aula del final passadís no es va construir, essent un porxo (vermell). Amb la construcció de l'aula es va eliminar el sobreeixidor natural del pati posterior, color verd. Els desaigües situats darrera de la cuina, no tenen la dimensió per recollir l'aigua ens cas d'escorrentia important. La zona enjardinada no té desaigües.



Fotografia 4: Plànol del conjunt del centre escolar.




Com a conseqüència de la inundació, la totalitat de les portes han quedat malmeses en la seva part inferior. El DM s'ha reinflat i les tapetes de fusta han quedat deteriorades.



Fotografia 5 i 6: Estat de les portes

Les portes dels armaris de secretaria, que arriben fins al paviment, també s'han deteriorat.



Fotografia 5 i 6: Armaris de Secretaria

Independentment de les inundacions, les portes de sortida al pati de la sala polivalent/menjador, són fulles corredisses de gran dimensions (tres fulles 190x250cm), de molt difícil ús i en un estat molt degradat.



Fotografia 7: Conjunt de la obertura



Fotografia 8: Estat de la perfil·laria i mecanismes

Dins la mateixa sala del polivalent/menjador hi ha tres obertures superiors sense accés amb un mecanisme d'obertura de cordill. El sistema de tancament està deteriorat i moltes vegades no permet obrir o tancar l'obertura correctament.



Fotografia 9: Obertures superiors de la sala polivalent/menjadador

2. OBJECTIU DE LA MEMÒRIA VALORADA

L'objectiu de la present memòria valorada és definir i valorar les actuacions a realitzar per tal resoldre les incidències causades per les inundacions, afegir elements de seguretat en cas de inundació i millorar el funcionament del tancament d'alumini de la sala polivalent de l'escola Lluís Castells de Riudaura.

3. DESCRIPCIÓ DE LES ACTUACIONS

Es preveu la realització de les següent actuacions per a la resolució de les patologies:

3.1 ACTUACIÓ 1: DRENATGE DEL PATI POSTERIOR

De la reunió del dimecres 13 de juny de 2023, entre Ajuntament, Departament d'Educació i Infraestructures.cat, s'acorda que l'Ajuntament realitzarà una mota al camp superior per evitar/reduir l'escorrentia d'aigües pluvials del camp superiors, i conduir les aigües cap al vial, a se possible connectat a la xarxa de pluvials. L'Ajuntament també executarà el mur lateral de l'aula ampliada, per tal de poder executar les actuacions previstes a la present memòria.



Fotografia 10: Actuació a realitzar per part de l'Ajuntament



Per part de infraestructures, es preveu la realització d'un sistema de recollida d'aigües del pati posterior i sobreexidor natural del pati posterior.

L'actuació preveu, per un costat, la instal·lació d'un embornal de recollida d'aigües del pati, i conduir-lo amb un tub de PVC de diàmetres 200 mm fins al final de la pista / final del solar, on es connectaria a un embornal, que faria de funció de sobreexidor, al no poder-se connectar a la xarxa de pluvials.

En aquesta petita xarxa a banda del sobreexidor, es connectarà la recollida d'aigua de la canal del perímetre del mur i del desaigua de la canal de coberta



Fotografia 11: Situació embornal

Per a la realització dels treballs serà necessari la realització d'una rassa de 30 cm d'amplada i una fondària mitjana de 40 cm. L'arqueta de recollida serà segons detall del plànols.

Es col·locarà un tub de diàmetre 200 al fons de la rasa i es formigonarà en les zones superficials o en les entregues d'arquetes o pous. Es reomplirà amb la mateixa terra.

El sobreexidor es realitzarà segons detall de plànol. Serà una arqueta sense base, omplerta per sorra, graves i bolos per facilitar la filtració d'aigua i evitar l'aigua acumulada. La reixa serà de fosa amb fixacions.

En cas de pluges molt intenses, i que la mota prevista realitzar per part de l'Ajuntament, no pugui recollir al totalitat de les aigües d'escorrentia dels terrenys superior, es realitzarà un pas lateral pavimentat al costat de l'edifici (lateral, antic porxo), que connectarà el pati posterior i el pati de jocs



principal, a una cota inferior al paviment interior. (L'execució dels murs de tancament i rebaix, els executarà l'Ajuntament)



Fotografia 12: Rebaix lateral

Per altra banda, es col·locarà una canal de formigó de 30 cm d'amplada a la part superior del muret del pati, resseguint el mur. El primer tram tindrà una pendent mínima del 0.5%. El segon tram la pendent serà la necessària per arribar a la cota del terreny. Al final de la canal es col·locarà un embornal connectat al nou tub de sanejament de diàmetre 200 mm.

Al final de la pista, amb la unió amb el pati de terra, caldrà fer un petit rebaix de terres de uns 4 m² i un màxim de 15 cm, per evitar l'acumulació de l'aigua a la pista.



Fotografia 13: Situació actuacions

Com a conseqüència del rebaix de les terres laterals de l'edifici, serà necessari refer el tancament de façana, el qual es realitzarà amb un aplacat ceràmic de 7 cm revestit amb pedra de Sant Vicenç de 3 cm fixada amb ganxos. Inclou la substitució del baixants actual per un de nou.

Per deixar correctament acabat el perímetre, es realitzaran uns esglaons acabats en formigó per accedir del pati a la cota superior.

Per donar compliment a la normativa vigent, aquesta escala es col·locaran dues baranes laterals amb passamans de inox de diàmetre 43 mm.


El muret perimetral del pati posterior, amb un desnivell de 80 cm, es protegirà amb una barana de barrots. La barana serà de ferro per pintar, amb barrots de diàmetre 12 cada 10 cm, platina inferior i superior i alçada mínima d'acabat de 110 cm. Fixada amb platina i tacs químics al mur de formigó. Acabat pintat.

3.2 ACTUACIÓ 2: FUSTERIA

La fusteria del centre ha quedat malmesa per l'aigua. Es preveuen 3 actuacions per rehabilitar-la:

a) Marc de portes i tapetes

El marc de les portes i tapetes són de fusta de pi, estan deteriorades però es poden reparar amb massilla i pintura.



Fotografia 13: Detall estat de les portes

b) Armaris de secretaria

Els treballs previstos als armaris de secretaria són:

- Desmuntatge de totes les fulles de portes i fulles d'armaris mal estat.
- Reparació/substitució del marc de l'armari deteriorat.
- Subministrament i instal·lació de fulles noves, amb la incorporació dels farratges nous
- Pintat del conjunt dels armaris i marc amb esmalt a l'aigua

c) Fulles de les portes

A nivells de les fulles de les portes practicables i corredisses està prevista la següent actuació:

- Desmuntatge de fulla
- Fressat de 1 mm en la part inferior a la fulla a una alça de 12 cm (Les dues cares).
- Fixació de xapa de inox de 1 mm.
- Col·locació de la fulla, repàs de mecanismes i substitució en cas necessari.
- Pintat del conjunt de la fulla i marc.



Fotografia 14: Detall acabat de les portes reparades

També es realitzarà la substitució dels antipinçadits en mal estat.

3.3 ACTUACIÓ 3: FUSTERIA D'ALUMINI

La zona polivalent disposa de 2 tancaments d'alumini amb accés al pati. Un d'ells està en bon estat de conservació, però l'altre, d'ús habitual està molt degradat.

El tancament actual, té tres fulles corredisses, amb guia encastada. Aquesta solució tècnica, actualment, no compleix els criteris del departament d'Educació.



Fotografia 15: Tancament d'alumini



La nova obertura, de una fulla practicable cap a l'exterior i lateral compost dos mòduls de fix inferior i corredores superiors (cap a l'interior hi ha lluminàries i el fals sostre), té un buit d'obra de 570 cm d'amplada i 250 cm d'alçada. Caldrà desmuntar el conjunt actual i anular la canal amb les guies encastades.

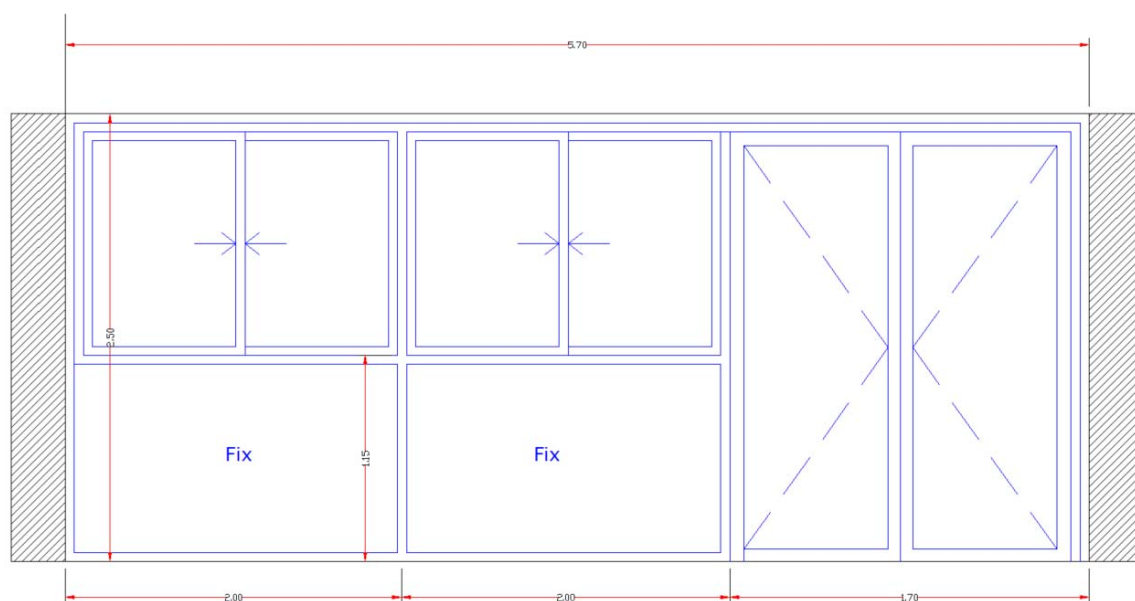
El nou conjunt es compondrà per:

- Muntant vertical per donar inèrcia
- Doble conjunt de tancament de fix inferior i corredora superior
- Tancament de corredissa amb maneta
- Porta practicable cap a l'exterior, de dues fulles de pas lliure total 160 cm.

El mecanisme serà una fulla amb maneta i pany de 3 punts, pany de seguretat i la fulla secundària amb fixació interior.

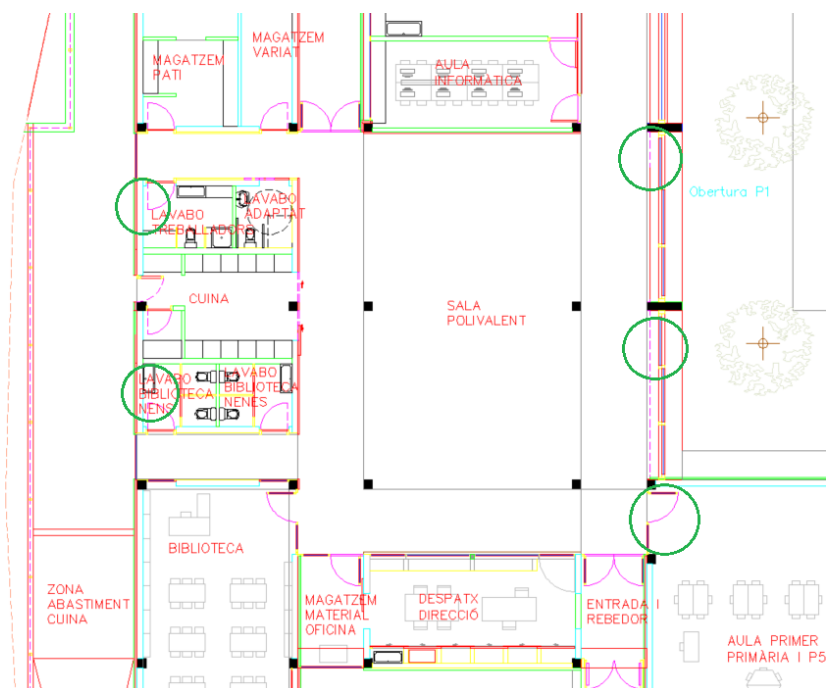
El vidre serà tipus 4+4/12/4+4 baix emissiu + Argo.

S'instal·larà retenidor per evitar el cop de porta o cisallament i pany de seguretat.



Fotografia 16: Proposta de tancament

Dins el procés de millora dels tancament de la sala polivalent, es motoritzaran les obertures altes, amb la instal·lació d'un motor i accionament per mecanisme. Així com la motorització de les obertures dels lavabos de la sala polivalent. Inclou l'alimentació dels equips i les proteccions necessàries segons Reglament de Baixa Tensió.



Fotografia 17: Motorització de obertures

4. SEGURETAT I SALUT

Per a la realització d'aquestes activitats, l'adjudicatari elaborarà un pla de seguretat i salut i aportarà les mesures de prevenció necessàries repercutides en els preus unitaris.

El pressupost de l'obra preveu el lloguer d'un elevador/bastida, per a la realització dels treballs en alçada, en cas necessari.

Serà prescriptiva la coordinació amb el centre i Infraestructures.cat. Per això, caldrà generar la documentació preceptiva als efectes de la normativa vigent en matèria de prevenció, especialment les coordinacions d'activitats empresarials necessàries en funció de l'activitat en l'edifici durant el desenvolupament de les obres.

Les actuacions caldrà realitzar-les en dies no lectius, preferentment en èpoques de vacances. (Estiu, Nadal o setmana Santa). Està condicionat a la finalització prèvia dels treballs per part de l'Ajuntament, en la zona de pati.

A l'annex 4 hi ha el model de coordinació en el cas d'obres en els edificis on desenvolupa la seva activitat el Departament d'Educació.



5. GESTIÓ DE RESIDUS

L'adjudicatari haurà de preveure els mitjans per acumular, retirar i gestionar els residus generats.

6. PRESSUPOST

En base al quadre de preus d'Infraestructures.cat - edificació i a les necessitats escrites anteriorment, s'ha fet una valoració de l'actuació, de la que es desprèn que el pressupost de l'obra és de 45.172,57 € (IVA no inclòs).

S'adjunta pressupost per capítols, resum de pressupost i últim full i plec específic.

7. TERMINI D'EXECUCIÓ

El termini previst per realitzar l'actuació és de 2 mesos. Aquest termini inclou el termini per subministrar els materials al centre i la seva posterior col. locació.

A Barcelona,


Cap de la Gerència de Manteniment d'Àmbit educatiu i socioeconòmic 1



Annex 01: Fotografies




Fotografies del Pati Inundable




Zona font, on haurà d'arribar el desaigua




Lateral de l'edifici per on haurà de passar el desaigua



Estat de les portes

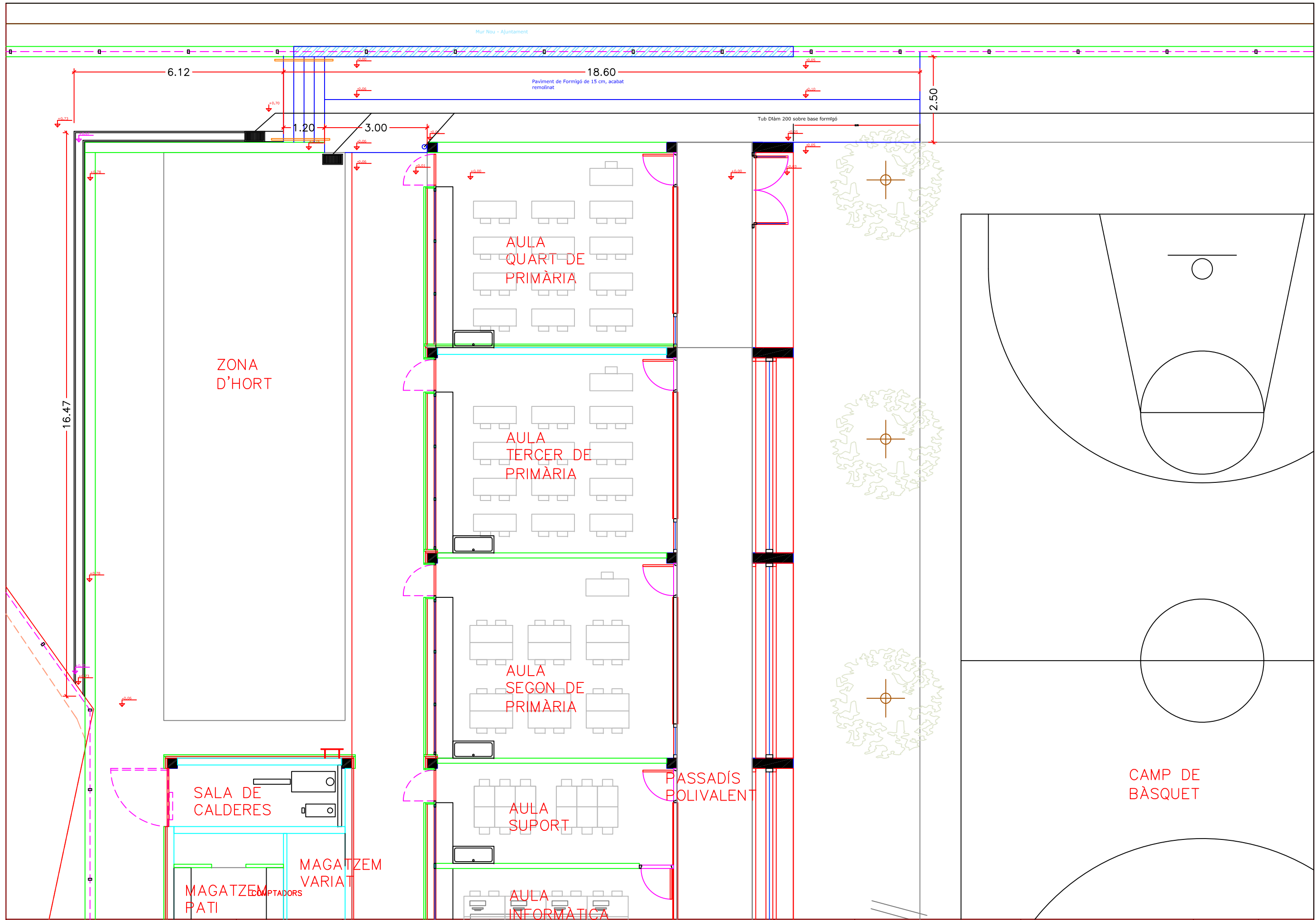


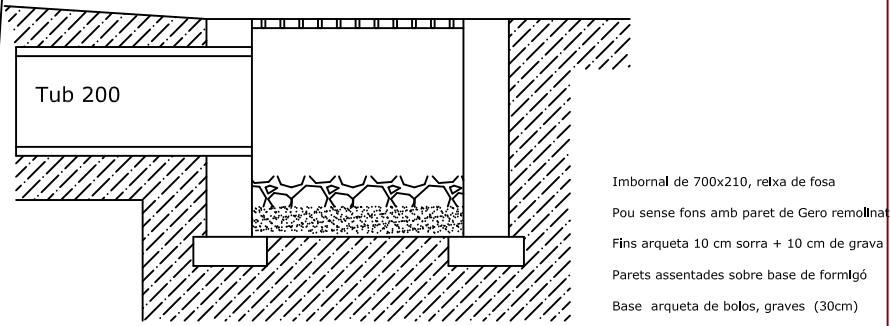
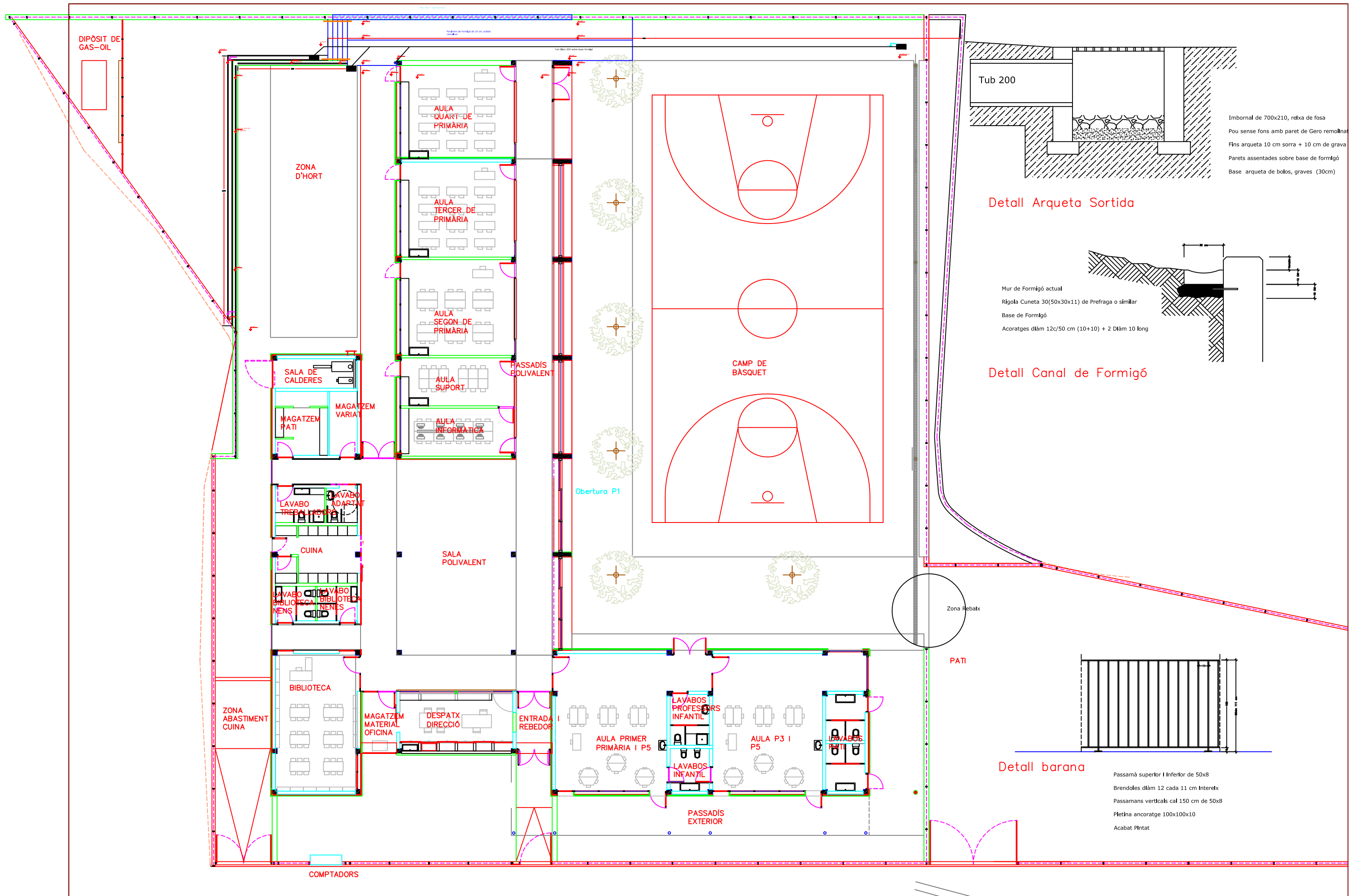
Imatge de conjunt de les obertures d'alumini



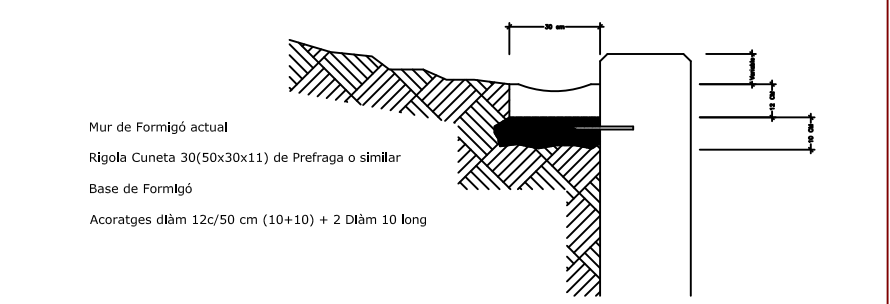
Detall de les obertures d'alumini



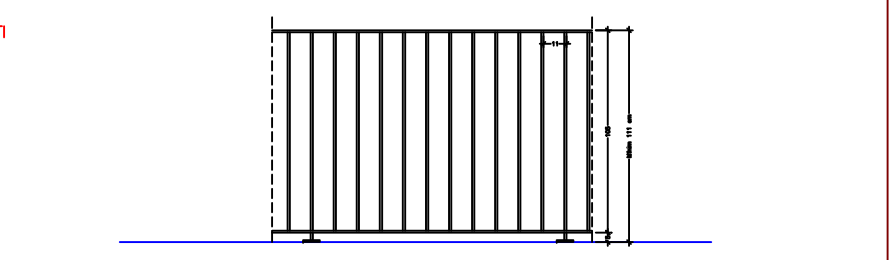




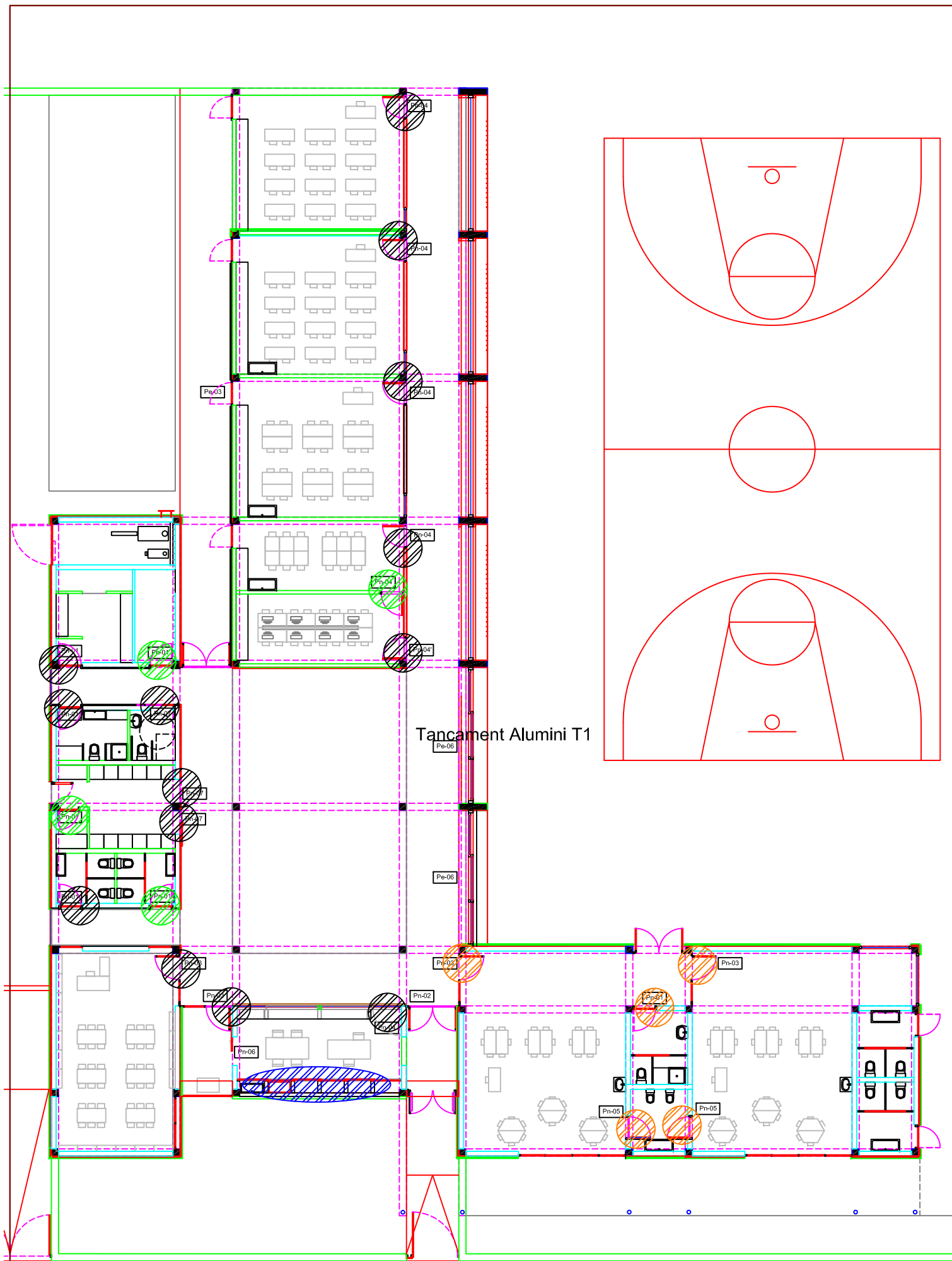
Detall Arqueta Sortida



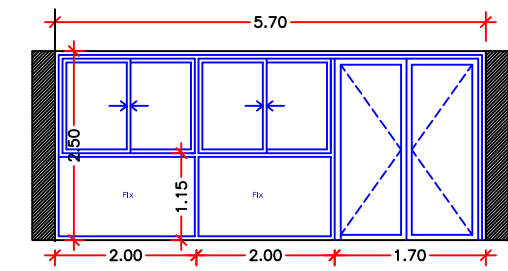
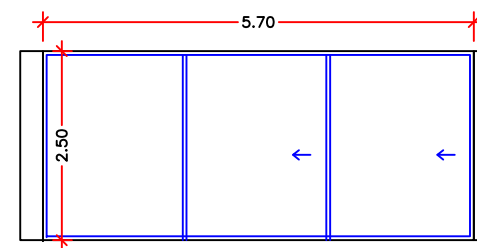
Detall Canal de Formigó



Detall barana

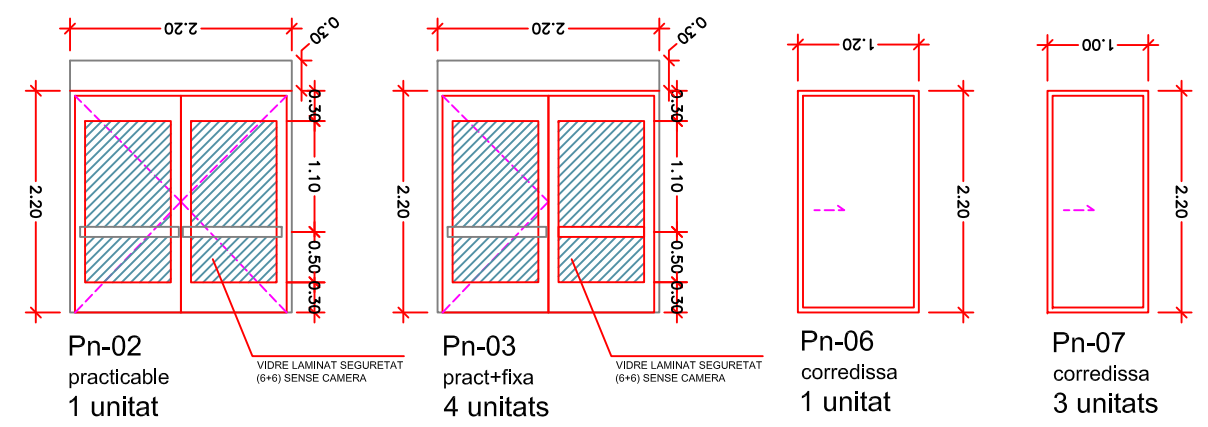
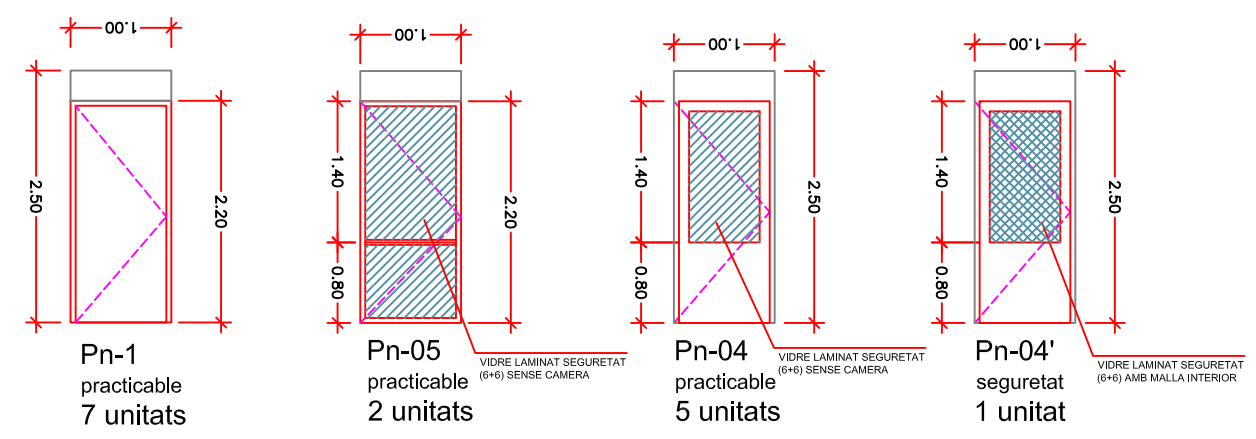


Tancament Alumini T1



Vidres 3+3/16/4+4 Argo / Baix Emissiu
 Perfil·lar: Argo
 Mecanisme Corredisses amb maneta
 Porta obertura cap a exterior.
 Retenedor a les portes
 Pany i clau de porta

Escandall de fusteria segons Llibre de l'edifici



E 1/75

- Rebaix de fulla, col·locació de xapa inox 316 de 1 mm a cada cara, pintat de fulla i marc i instal·lació de antipinçadits
- Porta en bon estat. pintat de fulla i marc
- Rebaix de fulla, col·locació de xapa inox 316 de 1 mm a cada cara, pintat de fulla i marc
- Substitució de tancament de fulles de DM (6 mòduls de 60c226), reparació puntual del marc, ferratges nous i pintat del conjunt



Obres de condicionament del drenatge del pati posterior, de les portes interiors malmeses per les inundacions i d'alguns elements de la perfil·l·ria metal·lica exterior de l'escola Lluís Castells de Riudaura.

AMIDAMENTS

Pàg.: 1

OBRA 01 PRESSUPOST MS-10-PNG06448
CAPITOL 01 DRENATGES

NUM.	CODI	UA	DESCRIPCIÓ
------	------	----	------------

1 F2285B0F m3 Rebliment i piconatge de rasa d'amplària fins a 0,6 m, amb material seleccionat de la pròpia excavació, en tongades de gruix de fins a 25 cm, utilitzant picó vibrant, amb compactació del 95% PM

Num.	Text	Tipus	[C]	[D]	[E]	[F]	TOTAL	Fórmula
1	Excavació Rasa Tub		1,000	35,000	0,400	0,400	5,600	C#*D#*E#*F#

TOTAL AMIDAMENT **5,600**

2 K222121C m3 Excavació de rasa i pou de fins a 2 m de fondària, en terreny flux (SPT <20), realitzada amb mitjans manuals i càrrega manual sobre contenidor

Num.	Text	Tipus	[C]	[D]	[E]	[F]	TOTAL	Fórmula
1	Excavació Rasa Tub		1,000	35,000	0,400	0,400	5,600	C#*D#*E#*F#
2	Rebaix de cuneta		1,000	23,000	0,300	0,300	2,070	C#*D#*E#*F#
3	Arquetes		3,000	0,800	0,500	0,600	0,720	C#*D#*E#*F#

TOTAL AMIDAMENT **8,390**

3 E2R440E0 m3 Càrrega amb mitjans manuals i transport de terres a instal·lació autoritzada de gestió de residus, amb contenidor de 5 m3 de capacitat

Num.	Text	Tipus	[C]	[D]	[E]	[F]	TOTAL	Fórmula
1	Rebaix de cuneta		1,000	23,000	0,300	0,300	2,070	C#*D#*E#*F#
2	Arquetes		3,000	0,800	0,500	0,600	0,720	C#*D#*E#*F#
3	Esponjament							
4	Percentatge "A origen"	P	35,000				0,977	PERORIGEN(G1:G3,C4)

TOTAL AMIDAMENT **3,767**

4 FD56FC72 m Cuneta amb peça prefabricada de formigó de 30x10 cm amb canal corba a la cara superior, col·locada amb morter de ciment sobre llit de formigó HNE-15/P/10

Num.	Text	Tipus	[C]	[D]	[E]	[F]	TOTAL	Fórmula
1			1,000	6,500			6,500	C#*D#*E#*F#
2			1,000	16,500			16,500	C#*D#*E#*F#

TOTAL AMIDAMENT **23,000**

5 FD5K6F08 m Caixa per a interceptor de 35x50 cm, amb parets de 15 cm de gruix de formigó HM-20/P/20/I, sobre solera de 10 cm de formigó HM-20/P/20/I

Num.	Text	Tipus	[C]	[D]	[E]	[F]	TOTAL	Fórmula
1	Pati Interior		1,000				1,000	C#*D#*E#*F#
2	Final Cuneta		1,000				1,000	C#*D#*E#*F#
3	Punt de sortida		1,000				1,000	C#*D#*E#*F#

TOTAL AMIDAMENT **3,000**

EUR

Obres de condicionament del drenatge del pati posterior, de les portes interiors malmeses per les inundacions i d'alguns elements de la perfil·l·ria metal·lica exterior de l'escola Lluís Castells de Riudaura.

AMIDAMENTS

Pàg.: 2

6 FD5ZAK7J u Reixa practicable, per a interceptor de fosa grisa, de 982x290x76 mm i 87 kg de pes i col·locada ancorada al formigó

Num.	Text	Tipus	[C]	[D]	[E]	[F]	TOTAL	Fórmula
1	Pati Interior		1,000				1,000	C#*D#*E#*F#
2	Final Cuneta		1,000				1,000	C#*D#*E#*F#
3	Punt de sortida		1,000				1,000	C#*D#*E#*F#

TOTAL AMIDAMENT **3,000**

7 K4BP1112 u Ancoratge amb acer en barres corrugades de 12 mm de diàmetre, amb perforació i injectat continu d'adhesiu d'aplicació unilateral de resines epoxi sense dissolvents, de dos components i baixa viscositat

Num.	Text	Tipus	[C]	[D]	[E]	[F]	TOTAL	Fórmula
1	Ancoratges		35,000	0,500			17,500	C#*D#*E#*F#

TOTAL AMIDAMENT **17,500**

8 K4B36000 kg Armadura per a bigues AP500 SD d'acer en barres corrugades B500SD de límit elàstic >= 500 N/mm2

Num.	Text	Tipus	[C]	[D]	[E]	[F]	TOTAL	Fórmula
1	Armadura sota Cuneta		2,000	0,890	35,000	1,100	68,530	C#*D#*E#*F#

TOTAL AMIDAMENT **68,530**

9 K2135343 m3 Enderroc de mur de contenció de formigó armat, a mà i amb compressor i càrrega manual i mecànica de runa sobre camió

Num.	Text	Tipus	[C]	[D]	[E]	[F]	TOTAL	Fórmula
1	Pas Desaiçua		1,000	0,800	0,300	0,300	0,072	C#*D#*E#*F#

TOTAL AMIDAMENT **0,072**

10 ED7FP461 m Clavegueró amb tub de PVC-U de paret massissa per a sanejament amb pressió, de DN 200 mm i de PN 6 bar segons norma UNE-EN 1456-1, sobre llit de sorra de 15 cm de gruix

Num.	Text	Tipus	[C]	[D]	[E]	[F]	TOTAL	Fórmula
1	Connexió Imbornal de Cuneta		1,000	1,000			1,000	C#*D#*E#*F#
2	Connexió Baixant		1,000	1,000			1,000	C#*D#*E#*F#
3	Baixant		1,000	1,000			1,000	C#*D#*E#*F#
4			1,000	38,000			38,000	C#*D#*E#*F#

TOTAL AMIDAMENT **41,000**

11 F923U001 m3 Subbase de grava de pedra granítica de grandària màxima de 50 a 70 mm i afegit de granulat de grandària màxima de 18 a 25 mm per a colmar els forats, amb estesa i piconatge del material

Num.	Text	Tipus	[C]	[D]	[E]	[F]	TOTAL	Fórmula
1	Base Arqueta Final		1,000	0,800	0,800	0,800	0,512	C#*D#*E#*F#

TOTAL AMIDAMENT **0,512**

Obres de condicionament del drenatge del pati posterior, de les portes interiors malmeses per les inundacions i d'alguns elements de la perfil·l·ria met·l·lica exterior de l'escola Lluís Castells de Riudaura.

AMIDAMENTS

Pàg.: 3

12 E2RA71H1 m3

Deposició controlada a dipòsit autoritzat inclòs el cànon sobre la deposició controlada dels residus de la construcció, segons la LLEI 8/2008, de residus de formigó inerts amb una densitat 1,45 t/m3, procedents de construcció o demolició, amb codi 170101 segons la Llista Europea de Residus (ORDEN MAM/304/2002)

Num.	Text	Tipus	[C]	[D]	[E]	[F]	TOTAL	Fórmula
1	Pas Desaignüa		1,000	0,800	0,300	0,300	0,072	C#*D#*E#*F#
2	Esponjament							
3	Percentatge "A origen"	P	35,000				0,025	PERORIGEN(G1:G2,C3)

TOTAL AMIDAMENT **0,097**

13 E2RBU005 m3

Disposició de terres no contaminades provinents d'un sòl que no hi ha hagut una activitat potencialment contaminant (APC) a valoritzador de materials naturals excavats amb codi VNME

Num.	Text	Tipus	[C]	[D]	[E]	[F]	TOTAL	Fórmula
1	Rebaix de cuneta		1,000	23,000	0,300	0,300	2,070	C#*D#*E#*F#
2	Arquetes		3,000	0,800	0,500	0,600	0,720	C#*D#*E#*F#
3	Esponjament							
4	Percentatge "A origen"	P	35,000				0,977	PERORIGEN(G1:G3,C4)

TOTAL AMIDAMENT **3,767**

OBRA 01 PRESSUPOST MS-10-PNG06448
CAPITOL 02 FUSTERIA D'ALUMINI

NUM.	CODI	UA	DESCRIPCIÓ
------	------	----	------------

1 K21A2011 u Arrencada de full i bastiment de balconera amb mitjans manuals i càrrega manual sobre camió o contenidor

Num.	Text	Tipus	[C]	[D]	[E]	[F]	TOTAL	Fórmula
1	Tancament Alumini existent		5,700	2,500			14,250	C#*D#*E#*F#

TOTAL AMIDAMENT **14,250**

2 EC1GG7A1 m2

Vidre aïllant de lluna de baixa emissivitat de 4+4 mm de gruix amb 1 butiral transparent classe 2 (B) 2 segons UNE-EN 12600, cambra d'aire de 12 mm i lluna de 4+4 mm de gruix amb 1 butiral transparent de lluna incolor, gas argó, classe 2 (B) 2 segons UNE-EN 12600, col·locat amb llistó de vidre sobre fusta, acer o alumini

Num.	Text	Tipus	[C]	[D]	[E]	[F]	TOTAL	Fórmula
1	Tancament		2,000	1,900	1,100		4,180	C#*D#*E#*F#
2			4,000	0,950	1,300		4,940	C#*D#*E#*F#
3			2,000	0,800	2,400		3,840	C#*D#*E#*F#

TOTAL AMIDAMENT **12,960**

Obres de condicionament del drenatge del pati posterior, de les portes interiors malmeses per les inundacions i d'alguns elements de la perfil·l·ria metal·lica exterior de l'escola Lluís Castells de Riudaura.

AMIDAMENTS

Pàg.: 4

3	EAFAC00	u	<p>Conjunt de tancament format per porta d'alumini anoditzat natural, col·locada sobre bastiment de base, amb dues fulles batents de 80 m de pas i alçada de 2,50, dos conjunt de fix inferior de 200x115 cm i fulles corredores superior de 200x135 cm, per a un buit d'obra aproximat de 570x 250 cm, elaborada amb perfils de preu superior. Tancament de fulles correddisses amb maneta de cremona. Inclou clau i pany mestrejat de les portes d'alumini, eliminació de l'espai de l'antiga corredora encastada, amb el massissat i instal·lació de xapa de inox, fixada mecànicament.</p> <p>Perfil·l·ria amb trencament tèrmic serie ALBA 65 RPT ,anoditzat amb color PLATA MATE .</p> <p>.1 marc amb tapajunts de 40 mm (costats laterals i superior) .</p> <p>.2 fixes laterals .</p> <p>.2 fulles practicables d'obertura extrior , pas inferior amb rodapeu .</p> <p>.1 pany amb clau de seguretat de 3 punts .</p> <p>.1 maneta interior / exterior d'alumini negre .</p> <p>.1 tancaportes aeri tipus telesco .</p>						
---	---------	---	---	--	--	--	--	--	--

Num.	Text	Tipus	[C]	[D]	[E]	[F]	TOTAL	Fórmula
1	Tancament Obertura		1,000				1,000	C#*D#*E#*F#

TOTAL AMIDAMENT **1,000**

4	E2RA63G0	m3	<p>Deposició controlada a centre de reciclatge de residus barrejats inerts amb una densitat 1,0 t/m3, procedents de construcció o demolició, amb codi 170107 segons la Llista Europea de Residus (ORDEN MAM/304/2002)</p>						
---	----------	----	---	--	--	--	--	--	--

Num.	Text	Tipus	[C]	[D]	[E]	[F]	TOTAL	Fórmula
1	Tancament		5,700	2,500	0,080		1,140	C#*D#*E#*F#
2	Percentatge "A origen"	P	35,000				0,399	PERORIGEN(G1:G1,C2)

TOTAL AMIDAMENT **1,539**

5	E2R641E0	m3	<p>Càrrega amb mitjans manuals i transport de residus inerts o no especials a instal·lació autoritzada de gestió de residus, amb contenidor de 5 m3 de capacitat</p>						
---	----------	----	--	--	--	--	--	--	--

Num.	Text	Tipus	[C]	[D]	[E]	[F]	TOTAL	Fórmula
1	Tancament		5,700	2,500	0,080		1,140	C#*D#*E#*F#
2	Percentatge "A origen"	P	35,000				0,399	PERORIGEN(G1:G1,C2)

TOTAL AMIDAMENT **1,539**

6	EAWCU00M	u	<p>Motorització obertura practicable d'alumini amb motor de cremallera. Inclou instal·lació elèctrica amb tub vist, polsador i part proporcional de protecció a quadre general. Tipus AM-56 PLUS CADENA o similar.</p>						
---	----------	---	--	--	--	--	--	--	--

Num.	Text	Tipus	[C]	[D]	[E]	[F]	TOTAL	Fórmula
1	Sala Polivalent		3,000				3,000	C#*D#*E#*F#
2	Lavabos Sala Polivalent		2,000				2,000	C#*D#*E#*F#

TOTAL AMIDAMENT **5,000**

OBRA 01 PRESSUPOST MS-10-PNG06448
CAPÍTOL 03 PORTES DE FUSTA

NUM.	CODI	UA	DESCRIPCIÓ
------	------	----	------------

1	K21A3G1A	u	<p>Desmuntatge de fulla, bastiment i accessoris de paravent , de fins a 3 m2, amb recuperació de ferramentes i fixacions a paraments, amb mitjans manuals, aplec de material per a la seva reutilització o restauració i càrrega manual de runa sobre camió o contenidor</p>
---	----------	---	--

EUR

Obres de condicionament del drenatge del pati posterior, de les portes interiors malmeses per les inundacions i d'alguns elements de la perfil·l·ria metal·lica exterior de l'escola Lluís Castells de Riudaura.

AMIDAMENTS

Pàg.: 5

Num.	Text	Tipus	[C]	[D]	[E]	[F]	TOTAL	Fórmula
1	Armari Secretaria		12,000				12,000	C#*D#*E#*F#

TOTAL AMIDAMENT **12,000**

2 E89A2FB0 m2

Pintat de portes cegues de fusta, a l'esmalt acrílic amb base aigua amb certificació A+ d'emissions de components volàtils orgànics i etiqueta ECOLABEL, amb una capa de protector insecticida-fungicida, una segelladora i dues d'acabat

Num.	Text	Tipus	[C]	[D]	[E]	[F]	TOTAL	Fórmula
1	Armari Secretaria		1,000	7,000	2,500	2,000	35,000	C#*D#*E#*F#
2	Marcas		12,000	2,500	0,300		9,000	C#*D#*E#*F#
3			12,000	1,200	0,300		4,320	C#*D#*E#*F#
4	Portes		24,000	2,100	0,900	2,000	90,720	C#*D#*E#*F#

TOTAL AMIDAMENT **139,040**

3 EAQVC15E u

Conjunt de 6 armaris de fusta, de dues fulles batents per a portes d'armari, de fusta per a pintar, de 22 mm de gruix, de cares llises i estructura de DM, de 50 a 70 cm d'amplària i de 240 a 260 cm d'alçària. Inclou reparació de marc, mecanismes i ferrament nova.

Num.	Text	Tipus	[C]	[D]	[E]	[F]	TOTAL	Fórmula
1	Armaris Secretaria		1,000				1,000	C#*D#*E#*F#

TOTAL AMIDAMENT **1,000**

4 E2R641E0 m3

Carrega amb mitjans manuals i transport de residus inerts o no especials a instal·lació autoritzada de gestió de residus, amb contenidor de 5 m3 de capacitat

Num.	Text	Tipus	[C]	[D]	[E]	[F]	TOTAL	Fórmula
1	Armari Secretaria		6,000	0,050	1,000	2,500	0,750	C#*D#*E#*F#
2	Percentatge "A origen"	P	35,000				0,263	PERORIGEN(G1:G1,C2)

TOTAL AMIDAMENT **1,013**

5 E2RA63G0 m3

Deposició controlada a centre de reciclatge de residus barrejats inerts amb una densitat 1,0 t/m3, procedents de construcció o demolició, amb codi 170107 segons la Llista Europea de Residus (ORDEN MAM/304/2002)

Num.	Text	Tipus	[C]	[D]	[E]	[F]	TOTAL	Fórmula
1	Desmuntatge de Fulles							
2	Armari Secretaria		6,000	0,050	1,000	2,500	0,750	C#*D#*E#*F#
3	Percentatge "A origen"	P	35,000				0,263	PERORIGEN(G1:G2,C3)

TOTAL AMIDAMENT **1,013**

6 E898J2A0 m2

Pintat de parament vertical de guix, amb pintura plàstica amb acabat llis, amb una capa segelladora i dues d'acabat. Inclou massilat i malla de pintor en fissures.

Num.	Text	Tipus	[C]	[D]	[E]	[F]	TOTAL	Fórmula
1	Aules Infantils		2,000	8,400	2,000		33,600	C#*D#*E#*F#
2	Aules Primaria		5,000	6,700	2,000		67,000	C#*D#*E#*F#
3	Secretaria		1,000	8,000	2,000		16,000	C#*D#*E#*F#

Obres de condicionament del drenatge del pati posterior, de les portes interiors malmeses per les inundacions i d'alguns elements de la perfil·l·ria met·l·lica exterior de l'escola Lluís Castells de Riudaura.

AMIDAMENTS

Pàg.: 6

TOTAL AMIDAMENT **116,600**

7 E898J2MO u

Treballs de fressat a dues cares de les portes de DM, amb gruix de 1.2 mm i 12 cm d'alçada, i posterior col·locació de xapa de inox 316 de 1.2 mm de gruix, alçada de 12 mm i amplada variable segons la fulla (de 70 a 90 cm), amb fixació adhesiva. Totalment acabat.

Num.	Text	Tipus	[C]	[D]	[E]	[F]	TOTAL	Fórmula
1	Fulles		18,000				18,000	C#*D#*E#*F#

TOTAL AMIDAMENT **18,000**

8 EAZ3U010 u

Conjunt de perfils per a prevenir les enganxades de dits a les portes, al costat de la frontissa, d'1,4 m de llarg, format per un perfil semicircular d'alumini de 80 mm d'amplada amb una junta acordió semicircular d'EPDM col·locada al interior del perfil i fixada amb guies d'alumini a la cara contrària a les frontisses, i una junta acordió semicircular de 35 mm de radi, d'EPDM, fixada amb dos perfils d'alumini a la cara de les frontisses

Num.	Text	Tipus	[C]	[D]	[E]	[F]	TOTAL	Fórmula
1	Portes Infantils		6,000				6,000	C#*D#*E#*F#

TOTAL AMIDAMENT **6,000**

9 EAZ3U020 u

Conjunt de perfils per a prevenir les enganxades de dits a les portes, al costat de la frontissa, de 2,05 m de llarg, format per un perfil semicircular d'alumini de 80 mm d'amplada amb una junta acordió semicircular d'EPDM col·locada al interior del perfil i fixada amb guies d'alumini a la cara contrària a les frontisses, i una junta acordió semicircular de 35 mm de radi, d'EPDM, fixada amb dos perfils d'alumini a la cara de les frontisses

Num.	Text	Tipus	[C]	[D]	[E]	[F]	TOTAL	Fórmula
1	Portes Infantils		6,000				6,000	C#*D#*E#*F#

TOTAL AMIDAMENT **6,000**

OBRA 01 PRESSUPOST MS-10-PNG06448
CAPITOL 04 REBAIX I PAVIMENT POSTERIOR

NUM.	CODI	UA	DESCRIPCIÓ
------	------	----	------------

1 F2212192 m3

Excavació per a rebaix en capa de terra vegetal, realitzada amb pala excavadora, transport fins al lloc d'aplec i formació de piles per a la seva conservació

Num.	Text	Tipus	[C]	[D]	[E]	[F]	TOTAL	Fórmula
1	Rebaix pas posterior		1,000	2,500	19,000	0,500	23,750	C#*D#*E#*F#

TOTAL AMIDAMENT **23,750**

2 F9GZ1554 m

Formació de caixa per a junt en paviment de formigó de 6 a 8 mm d'amplària i 5 cm de fondària, amb mitjans mecànics

Num.	Text	Tipus	[C]	[D]	[E]	[F]	TOTAL	Fórmula
1	Juntes		1,000	3,000			3,000	C#*D#*E#*F#
2			4,000	2,500			10,000	C#*D#*E#*F#

TOTAL AMIDAMENT **13,000**

EUR

Obres de condicionament del drenatge del pati posterior, de les portes interiors malmeses per les inundacions i d'alguns elements de la perfil·l·ria metal·lica exterior de l'escola Lluís Castells de Riudaura.

AMIDAMENTS

Pàg.: 7

3 K9G3BA58 m2 Paviment de formigó amb fibres HAF-30/A-3-3/F/12-60/I+E, de 15 cm de gruix, amb un contingut en fibres d'acer entre 30 i 35 kg/m3, grandària màxima del granulat 12 mm, acabat amb remolinat mecànic

Num.	Text	Tipus	[C]	[D]	[E]	[F]	TOTAL	Fórmula
1	Rebaix pas posterior		1,000	2,500	19,000	1,000	47,500	C#*D#*E#*F#
2			1,000	3,000	0,300	1,000	0,900	C#*D#*E#*F#

TOTAL AMIDAMENT **48,400**

4 K2135343 m3 Enderroc de mur de contenció de formigó armat, a mà i amb compressor i càrrega manual i mecànica de runa sobre camió

Num.	Text	Tipus	[C]	[D]	[E]	[F]	TOTAL	Fórmula
1	Enderroc de pas de Tub a Mur		1,000	3,000	1,000	0,300	0,900	C#*D#*E#*F#

TOTAL AMIDAMENT **0,900**

5 K9232B91 m2 Subbase de grava de pedrera de pedra granítica de 15 cm de gruix i, grandària màxima de 50 a 70 mm, amb estesa i piconatge del material

Num.	Text	Tipus	[C]	[D]	[E]	[F]	TOTAL	Fórmula
1	Rebaix pas posterior		1,000	2,500	19,000	1,000	47,500	C#*D#*E#*F#
2			1,000	3,000	0,300	1,000	0,900	C#*D#*E#*F#

TOTAL AMIDAMENT **48,400**

6 K7B21E0L m2 Làmina separadora de polietilè de 100 µm i 96 g/m2, col·locada no adherida

Num.	Text	Tipus	[C]	[D]	[E]	[F]	TOTAL	Fórmula
1	Rebaix pas posterior		1,000	2,500	19,000	1,000	47,500	C#*D#*E#*F#
2			1,000	3,000	0,300	1,000	0,900	C#*D#*E#*F#

TOTAL AMIDAMENT **48,400**

7 E93615B5 m2 Solera de formigó HM-20/P/20/I, de consistència plàstica i grandària màxima del granulat 20 mm amb additiu hidròfug, de gruix 15 cm, abocat des de camió

Num.	Text	Tipus	[C]	[D]	[E]	[F]	TOTAL	Fórmula
1	Esglaons		1,000	2,500	1,500		3,750	C#*D#*E#*F#

TOTAL AMIDAMENT **3,750**

8 F9V3967R m Esglaó de formigó prefabricat d'1 peça de secció trapezoidal de 36x15 cm, amb bisell i acabat llis, de color gris, col·locat amb formigó HNE-15/P/10

Num.	Text	Tipus	[C]	[D]	[E]	[F]	TOTAL	Fórmula
1	esglaons		4,000	2,500			10,000	C#*D#*E#*F#

TOTAL AMIDAMENT **10,000**

9 EB121JBM m Barana d'acer per a pintar, amb passamà, travesser inferior i superior, muntants cada 100 cm i brèndoles cada 10 cm, de 100 a 120 cm d'alçària, fixada mecànicament a l'obra amb tac d'acer, volandera i femella

Num.	Text	Tipus	[C]	[D]	[E]	[F]	TOTAL	Fórmula
------	------	-------	-----	-----	-----	-----	-------	---------

EUR

Obres de condicionament del drenatge del pati posterior, de les portes interiors malmeses per les inundacions i d'alguns elements de la perfil·l·lica exterior de l'escola Lluís Castells de Riudaura.

AMIDAMENTS

Pàg.: 8

1	Escala		2,000	1,800			3,600	C#*D#*E#*F#
2	Sobre Mur		1,000	7,000			7,000	C#*D#*E#*F#
3			1,000	16,500			16,500	C#*D#*E#*F#

TOTAL AMIDAMENT **27,100**

10 EB121JPP u Adequació d'acabats de murs i paviment, amb morter de reparació, xapes de d'acer de 8 mm,... tot el necessari per deixar-ho ben acabat.

Num.	Text	Tipus	[C]	[D]	[E]	[F]	TOTAL	Fórmula
1			1,000				1,000	C#*D#*E#*F#

TOTAL AMIDAMENT **1,000**

11 E89B5CJ0 m2 Pintat de barana i reixa d'acer de barrots separats 10 cm, amb esmalt de poliuretà, amb dues capes d'imprimació antioxidant i 2 d'acabat

Num.	Text	Tipus	[C]	[D]	[E]	[F]	TOTAL	Fórmula
1	Escala		2,000	1,800	2,000	1,200	8,640	C#*D#*E#*F#
2	Barana		1,000	7,000	2,000	1,200	16,800	C#*D#*E#*F#
3			1,000	16,500	2,000	1,200	39,600	C#*D#*E#*F#

TOTAL AMIDAMENT **65,040**

12 E2R540E0 m3 Transport de residus inerts o no especials a instal·lació autoritzada de gestió de residus, amb contenidor de 5 m3 de capacitat

Num.	Text	Tipus	[C]	[D]	[E]	[F]	TOTAL	Fórmula
1	Mur de Formigó		1,000	0,900			0,900	C#*D#*E#*F#
2	Percentatge "A origen"	P	35,000				0,315	PERORIGEN(G1:G1,C2)
3	Esponjament							

TOTAL AMIDAMENT **1,215**

13 E2R35039 m3 Transport de terres a instal·lació autoritzada de gestió de residus, amb camió de 7 t i temps d'espera per a la càrrega amb mitjans mecànics, amb un recorregut de més de 10 i fins a 15 km

Num.	Text	Tipus	[C]	[D]	[E]	[F]	TOTAL	Fórmula
1	Rebaix		1,000	23,750			23,750	C#*D#*E#*F#
2	Percentatge "A origen"	P	35,000				8,313	PERORIGEN(G1:G1,C2)
3	Esponjament							

TOTAL AMIDAMENT **32,063**

14 E2RA71H1 m3 Deposició controlada a dipòsit autoritzat inclòs el cànon sobre la deposició controlada dels residus de la construcció, segons la LLEI 8/2008, de residus de formigó inerts amb una densitat 1,45 t/m3, procedents de construcció o demolició, amb codi 170101 segons la Llista Europea de Residus (ORDEN MAM/304/2002)

Num.	Text	Tipus	[C]	[D]	[E]	[F]	TOTAL	Fórmula
1	Mur de Formigó		1,000	0,900			0,900	C#*D#*E#*F#
2	Percentatge "A origen"	P	35,000				0,315	PERORIGEN(G1:G1,C2)
3	Esponjament							

Obres de condicionament del drenatge del pati posterior, de les portes interiors malmeses per les inundacions i d'alguns elements de la perfil·l·ria metal·lica exterior de l'escola Lluís Castells de Riudaura.

AMIDAMENTS

Pàg.: 9

TOTAL AMIDAMENT **1,215**

15 E2RBU005 m3

Disposició de terres no contaminades provinents d'un sòl que no hi ha hagut una activitat potencialment contaminant (APC) a valoritzador de materials naturals excavats amb codi VNME

Num.	Text	Tipus	[C]	[D]	[E]	[F]	TOTAL	Fórmula
1	Rebaix		1,000	23,750			23,750	C#*D#*E#*F#
2	Percentatge "A origen"	P	35,000				8,313	PERORIGEN(G1:G1,C2)
3	Esponjament							

TOTAL AMIDAMENT **32,063**

16 EB14B9KD m

Passamà d'acer inoxidable 1.4301 (AISI 304) de 43 mm de diàmetre, acabat polit i brillantat, amb suport de platines d'acer, fixat mecànicament

Num.	Text	Tipus	[C]	[D]	[E]	[F]	TOTAL	Fórmula
1	Passamà Escala		2,000	1,800			3,600	C#*D#*E#*F#

TOTAL AMIDAMENT **3,600**

OBRA 01 PRESSUPOST MS-10-PNG06448
CAPÍTOL 05 FAÇANA

NUM.	CODI	UA	DESCRIPCIÓ
------	------	----	------------

1 K2183741 m2

Arrencada d'aplacat de pedra artificial en parament vertical, amb mitjans manuals i càrrega manual de runa sobre camió o contenidor

Num.	Text	Tipus	[C]	[D]	[E]	[F]	TOTAL	Fórmula
1	Desmuntatge de façana lateral		1,000	0,800	7,300		5,840	C#*D#*E#*F#
2			1,000	0,800	0,300		0,240	C#*D#*E#*F#
3			1,000	0,800	0,300		0,240	C#*D#*E#*F#

TOTAL AMIDAMENT **6,320**

2 K83B51EE m2

Aplacat de parament vertical exterior a una alçària <= 3 m, amb pedra calcària nacional amb una cara buixardada, preu alt, de 20 mm de gruix amb forats per a fixacions i aresta viva a les quatre vores i de 1251 a 2500 cm2, col·locada amb ganxos i morter de ciment 1:6

Num.	Text	Tipus	[C]	[D]	[E]	[F]	TOTAL	Fórmula
1	Desmuntatge de façana lateral		1,000	1,000	7,300		7,300	C#*D#*E#*F#
2			1,000	1,000	0,300		0,300	C#*D#*E#*F#
3			1,000	1,000	0,300		0,300	C#*D#*E#*F#

TOTAL AMIDAMENT **7,900**

3 K8JA6446 m

Coronament de paret de planxa d'alumini anoditzat de 2 mm de gruix, de 95 mm de desenvolupament i de 4 plecs, col·locat amb adhesiu i fixacions mecàniques

Num.	Text	Tipus	[C]	[D]	[E]	[F]	TOTAL	Fórmula
1	Entrega naturvex / Pedra		1,000	1,000	7,300		7,300	C#*D#*E#*F#

EUR

Obres de condicionament del drenatge del pati posterior, de les portes interiors malmeses per les inundacions i d'alguns elements de la perfil·l·lica exterior de l'escola Lluís Castells de Riudaura.

AMIDAMENTS

Pàg.: 10

2			1,000	1,000	0,300		0,300	C#*D#*E#*F#
3			1,000	1,000	0,300		0,300	C#*D#*E#*F#

TOTAL AMIDAMENT **7,900**

4 E2R540E0 m3

Transport de residus inerts o no especials a instal·lació autoritzada de gestió de residus, amb contenidor de 5 m3 de capacitat

Num.	Text	Tipus	[C]	[D]	[E]	[F]	TOTAL	Fórmula
1	Desmuntatge de façana lateral		1,000	0,800	7,300	0,100	0,584	C#*D#*E#*F#
2			1,000	0,800	0,300	0,100	0,024	C#*D#*E#*F#
3			1,000	0,800	0,300	0,100	0,024	C#*D#*E#*F#
4	Percentatge "A origen"	P	35,000				0,221	PERORIGEN(G1:G3,C4)
5	Esponjament							

TOTAL AMIDAMENT **0,853**

5 E2RA6580 m3

Deposició controlada a centre de reciclatge de residus barrejats no peril·losos amb una densitat 0,17 t/m3, procedents de construcció o demolició, amb codi 170904 segons la Llista Europea de Residus (ORDEN MAM/304/2002)

Num.	Text	Tipus	[C]	[D]	[E]	[F]	TOTAL	Fórmula
1	Desmuntatge de façana lateral		1,000	0,800	7,300	0,100	0,584	C#*D#*E#*F#
2			1,000	0,800	0,300	0,100	0,024	C#*D#*E#*F#
3			1,000	0,800	0,300	0,100	0,024	C#*D#*E#*F#
4	Percentatge "A origen"	P	35,000				0,221	PERORIGEN(G1:G3,C4)
5	Esponjament							

TOTAL AMIDAMENT **0,853**

6 ED144730 m

Baixant de tub de planxa galvanitzada i lacada amb unió plegada de DN 80 mm i 0,6 mm de gruix, incloses les peces especials i fixat mecànicament amb brides

Num.	Text	Tipus	[C]	[D]	[E]	[F]	TOTAL	Fórmula
1	Baixant de canal de coberta, cantonada		1,000	3,500			3,500	C#*D#*E#*F#

TOTAL AMIDAMENT **3,500**

Obres de condicionament del drenatge del pati posterior, de les portes interiors malmeses per les inundacions i d'alguns elements de la perfil·l·ria met·l·lica exterior de l'escola Lluís Castells de Riudaura.

PRESSUPOST

Pàg.: 1

Obra 01 Pressupost MS-10-PNG06448
 Capítol 01 Drenatges

NUM. CODI	UA	DESCRIPCIÓ	PREU	AMIDAMENT	IMPORT	
1	F2285B0F	m3	Rebliment i piconatge de rasa d'amplària fins a 0,6 m, amb material seleccionat de la pròpia excavació, en tongades de gruix de fins a 25 cm, utilitzant picó vibrant, amb compactació del 95% PM (P - 26)	22,26	5,600	124,66
2	K222121C	m3	Excavació de rasa i pou de fins a 2 m de fondària, en terreny fluix (SPT <20), realitzada amb mitjans manuals i càrrega manual sobre contenidor (P - 37)	91,37	8,390	766,59
3	E2R440E0	m3	Càrrega amb mitjans manuals i transport de terres a instal·lació autoritzada de gestió de residus, amb contenidor de 5 m3 de capacitat (P - 2)	46,24	3,767	174,19
4	FD56FC72	m	Cuneta amb peça prefabricada de formigó de 30x10 cm amb canal corba a la cara superior, col·locada amb morter de ciment sobre llit de formigó HNE-15/P/10 (P - 30)	42,08	23,000	967,84
5	FD5K6F08	m	Caixa per a interceptor de 35x50 cm, amb parets de 15 cm de gruix de formigó HM-20/P/20/I, sobre solera de 10 cm de formigó HM-20/P/20/I (P - 31)	65,41	3,000	196,23
6	FD5ZAK7J	u	Reixa practicable, per a interceptor de fosa grisa, de 982x290x76 mm i 87 kg de pes i col·locada ancorada al formigó (P - 32)	80,70	3,000	242,10
7	K4BP1112	u	Ancoratge amb acer en barres corrugades de 12 mm de diàmetre, amb perforació i injectat continu d'adhesiu d'aplicació unilateral de resines epoxi sense dissolvents, de dos components i baixa viscositat (P - 39)	12,18	17,500	213,15
8	K4B36000	kg	Armadura per a bigues AP500 SD d'acer en barres corrugades B500SD de límit elàstic ≥ 500 N/mm ² (P - 38)	2,17	68,530	148,71
9	K2135343	m3	Enderroc de mur de contenció de formigó armat, a mà i amb compressor i càrrega manual i mecànica de runa sobre camió (P - 33)	430,10	0,072	30,97
10	ED7FP461	m	Clavegueró amb tub de PVC-U de paret massissa per a sanejament amb pressió, de DN 200 mm i de PN 6 bar segons norma UNE-EN 1456-1, sobre llit de sorra de 15 cm de gruix (P - 24)	33,34	41,000	1.366,94
11	F923U001	m3	Subbase de grava de pedra granítica de grandària màxima de 50 a 70 mm i afegit de granulat de grandària màxima de 18 a 25 mm per a colmar els forats, amb estesa i piconatge del material (P - 27)	39,28	0,512	20,11
12	E2RA71H1	m3	Deposició controlada a dipòsit autoritzat inclòs el cànon sobre la deposició controlada dels residus de la construcció, segons la LLEI 8/2008, de residus de formigó inerts amb una densitat 1,45 t/m ³ , procedents de construcció o demolició, amb codi 170101 segons la Llista Europea de Residus (ORDEN MAM/304/2002) (P - 7)	18,34	0,097	1,78
13	E2RBU005	m3	Disposició de terres no contaminades provinents d'un sòl que no hi ha hagut una activitat potencialment contaminant (APC) a valoritzador de materials naturals excavats amb codi VNME (P - 8)	6,61	3,767	24,90

TOTAL Capítol 01.01 4.278,17

Obra 01 Pressupost MS-10-PNG06448
 Capítol 02 Fusteria d'Alumini

NUM. CODI	UA	DESCRIPCIÓ	PREU	AMIDAMENT	IMPORT	
1	K21A2011	u	Arrencada de full i bastiment de balconera amb mitjans manuals i càrrega manual sobre camió o contenidor (P - 35)	32,63	14,250	464,98
2	EC1GG7A1	m2	Vidre aïllant de lluna de baixa emissivitat de 4+4 mm de gruix amb 1 butiral transparent classe 2 (B) 2 segons UNE-EN 12600, cambra d'aire de 12 mm i lluna de 4+4 mm de gruix amb 1 butiral transparent de lluna incolor, gas argó, classe 2 (B) 2 segons UNE-EN 12600, col·locat amb llistó de vidre sobre fusta, acer o alumini (P - 22)	115,78	12,960	1.500,51

EUR

Obres de condicionament del drenatge del pati posterior, de les portes interiors malmeses per les inundacions i d'alguns elements de la perfil·l·ria met·l·lica exterior de l'escola Lluís Castells de Riudaura.

PRESSUPOST

Pàg.: 2

3	EAFAC00	u	<p>Conjunt de tancament format per porta d'alumini anoditzat natural, col·locada sobre bastiment de base, amb dues fulles batents de 80 m de pas i alçada de 2,50, dos conjunt de fix inferior de 200x115 cm i fulles corredores superior de 200x135 cm, per a un buit d'obra aproximat de 570x 250 cm, elaborada amb perfils de preu superior. Tancament de fulles corredisses amb maneta de cremona. Inclou clau i pany mestrejat de les portes d'alumini, eliminació de l'espai de l'antiga corredora encastada, amb el massissat i instal·lació de xapa de inox, fixada mecànicament.</p> <p>Perfilaria amb trencament tèrmic serie ALBA 65 RPT ,anoditzat amb color PLATA MATE .</p> <p>.1 marc amb tapajunts de 40 mm (costats laterals i superior) .</p> <p>.2 fixes laterals .</p> <p>.2 fulles practicables d'obertura extrior , pas inferior amb rodapeu .</p> <p>.1 pany amb clau de seguretat de 3 punts .</p> <p>.1 maneta interior / exterior d'alumini negre .</p> <p>.1 tancaportes aeri tipus telesco . (P - 14)</p>	6.260,76	1,000	6.260,76
4	E2RA63G0	m3	<p>Deposició controlada a centre de reciclatge de residus barrejats inerts amb una densitat 1,0 t/m3, procedents de construcció o demolició, amb codi 170107 segons la Llista Europea de Residus (ORDEN MAM/304/2002) (P - 5)</p>	19,57	1,539	30,12
5	E2R641E0	m3	<p>Càrrega amb mitjans manuals i transport de residus inerts o no especials a instal·lació autoritzada de gestió de residus, amb contenidor de 5 m3 de capacitat (P - 4)</p>	46,24	1,539	71,16
6	EAWCU00M	u	<p>Motorització obertura practicable d'alumini amb motor de cremallera. Inclou instal·lació elèctrica amb tub vist, polsador i part proporcional de protecció a quadre general. Tipus AM-56 PLUS CADENA o similar. (P - 16)</p>	454,89	5,000	2.274,45

TOTAL Capítol 01.02 10.601,98

Obra 01 Pressupost MS-10-PNG06448
 Capítol 03 Portes de Fusta

NUM. CODI	UA	DESCRIPCIÓ	PREU	AMIDAMENT	IMPORT	
1	K21A3G1A	u	Desmuntatge de fulla, bastiment i accessoris de paravent , de fins a 3 m2, amb recuperació de ferramentes i fixacions a paraments, amb mitjans manuals, aplec de material per a la seva reutilització o restauració i càrrega manual de runa sobre camió o contenidor (P - 36)	45,45	12,000	545,40
2	E89A2FB0	m2	Pintat de portes cegues de fusta, a l'esmalt acrílic amb base aigua amb certificació A+ d'emissions de components volàtils orgànics i etiqueta ECOLABEL, amb una capa de protector insecticida-fungicida, una segelladora i dues d'acabat (P - 11)	26,87	139,040	3.736,00
3	EAQVC15E	u	Conjunt de 6 armaris de fusta, de dues fulles batents per a portes d'armari, de fusta per a pintar, de 22 mm de gruix, de cares llises i estructura de DM, de 50 a 70 cm d'amplària i de 240 a 260 cm d'alçada. Inclou reparació de marc, mecanismes i ferramenta nova. (P - 15)	1.989,87	1,000	1.989,87
4	E2R641E0	m3	Càrrega amb mitjans manuals i transport de residus inerts o no especials a instal·lació autoritzada de gestió de residus, amb contenidor de 5 m3 de capacitat (P - 4)	46,24	1,013	46,84
5	E2RA63G0	m3	Deposició controlada a centre de reciclatge de residus barrejats inerts amb una densitat 1,0 t/m3, procedents de construcció o demolició, amb codi 170107 segons la Llista Europea de Residus (ORDEN MAM/304/2002) (P - 5)	19,57	1,013	19,82
6	E898J2A0	m2	Pintat de parament vertical de guix, amb pintura plàstica amb acabat llis, amb una capa segelladora i dues d'acabat. Inclos massilat i malla de pintor en fissures. (P - 9)	8,23	116,600	959,62
7	E898J2MO	u	Treballs de fressat a dues cares de les portes de DM, amb gruix de 1.2 mm i 12 cm d'alçada, i posterior col·locació de xapa de inox 316 de 1.2 mm de gruix, alçada de 12 mm i amplada variable segons la fulla (de 70 a 90 cm), amb fixació adhesiva. Totalment acabat. (P - 10)	100,34	18,000	1.806,12

EUR

Obres de condicionament del drenatge del pati posterior, de les portes interiors malmeses per les inundacions i d'alguns elements de la perfil·l·lica exterior de l'escola Lluís Castells de Riudaura.

PRESSUPOST

Pàg.: 3

8	EAZ3U010	u	Conjunt de perfils per a prevenir les enganxades de dits a les portes, al costat de la frontissa, d'1,4 m de llarg, format per un perfil semicircular d'alumini de 80 mm d'amplada amb una junta acordió semicircular d'EPDM col·locada al interior del perfil i fixada amb guies d'alumini a la cara contrària a les frontisses, i una junta acordió semicircular de 35 mm de radi, d'EPDM, fixada amb dos perfils d'alumini a la cara de les frontisses (P - 17)	136,74	6,000	820,44
9	EAZ3U020	u	Conjunt de perfils per a prevenir les enganxades de dits a les portes, al costat de la frontissa, de 2,05 m de llarg, format per un perfil semicircular d'alumini de 80 mm d'amplada amb una junta acordió semicircular d'EPDM col·locada al interior del perfil i fixada amb guies d'alumini a la cara contrària a les frontisses, i una junta acordió semicircular de 35 mm de radi, d'EPDM, fixada amb dos perfils d'alumini a la cara de les frontisses (P - 18)	222,82	6,000	1.336,92

TOTAL	Capítol	01.03				11.261,03
--------------	----------------	--------------	--	--	--	------------------

Obra	01	Pressupost MS-10-PNG06448
Capítol	04	Rebaix i Paviment Posterior

NUM. CODI	UA	DESCRIPCIÓ	PREU	AMIDAMENT	IMPORT	
1	F2212192	m3	Excavació per a rebaix en capa de terra vegetal, realitzada amb pala excavadora, transport fins al lloc d'aplec i formació de piles per a la seva conservació (P - 25)	31,09	23,750	738,39
2	F9GZ1554	m	Formació de caixa per a junt en paviment de formigó de 6 a 8 mm d'amplària i 5 cm de fondària, amb mitjans mecànics (P - 28)	14,11	13,000	183,43
3	K9G3BA58	m2	Paviment de formigó amb fibres HAF-30/A-3-3/F/12-60/I+E, de 15 cm de gruix, amb un contingut en fibres d'acer entre 30 i 35 kg/m3, grandària màxima del granulat 12 mm, acabat amb remolinat mecànic (P - 44)	33,62	48,400	1.627,21
4	K2135343	m3	Enderroc de mur de contenció de formigó armat, a mà i amb compressor i càrrega manual i mecànica de runa sobre camió (P - 33)	430,10	0,900	387,09
5	K9232B91	m2	Subbase de grava de pedrera de pedra granítica de 15 cm de gruix i, grandària màxima de 50 a 70 mm, amb estesa i piconatge del material (P - 43)	9,25	48,400	447,70
6	K7B21E0L	m2	Làmina separadora de polietilè de 100 µm i 96 g/m2, col·locada no adherida (P - 40)	1,59	48,400	76,96
7	E93615B5	m2	Solera de formigó HM-20/P/20/I, de consistència plàstica i grandària màxima del granulat 20 mm amb additiu hidròfug, de gruix 15 cm, abocat des de camió (P - 13)	21,53	3,750	80,74
8	F9V3967R	m	Esglaó de formigó prefabricat d'1 peça de secció trapezoidal de 36x15 cm, amb bisell i acabat llis, de color gris, col·locat amb formigó HNE-15/P/10 (P - 29)	44,00	10,000	440,00
9	EB121JBM	m	Barana d'acer per a pintar, amb passamà, travesser inferior i superior, muntants cada 100 cm i brèndoles cada 10 cm, de 100 a 120 cm d'alçària, fixada mecànicament a l'obra amb tac d'acer, volandera i femella (P - 19)	124,34	27,100	3.369,61
10	EB121JPP	u	Adequació d'acabats de murs i paviment, amb morter de reparació, xapes de d'acer de 8 mm,... tot el necessari per deixar-ho ben acabat. (P - 20)	370,32	1,000	370,32
11	E89B5CJ0	m2	Pintat de barana i reixa d'acer de barrots separats 10 cm, amb esmalt de poliuretà, amb dues capes d'imprimació antioxidant i 2 d'acabat (P - 12)	25,22	65,040	1.640,31
12	E2R540E0	m3	Transport de residus inerts o no especials a instal·lació autoritzada de gestió de residus, amb contenidor de 5 m3 de capacitat (P - 3)	26,66	1,215	32,39
13	E2R35039	m3	Transport de terres a instal·lació autoritzada de gestió de residus, amb camió de 7 t i temps d'espera per a la càrrega amb mitjans mecànics, amb un recorregut de més de 10 i fins a 15 km (P - 1)	11,04	32,063	353,98
14	E2RA71H1	m3	Deposició controlada a dipòsit autoritzat inclòs el cànon sobre la deposició controlada dels residus de la construcció, segons la LLEI 8/2008, de residus de formigó inerts amb una densitat 1,45 t/m3,	18,34	1,215	22,28

EUR

Obres de condicionament del drenatge del pati posterior, de les portes interiors malmeses per les inundacions i d'alguns elements de la perfil·l·lica exterior de l'escola Lluís Castells de Riudaura.

PRESSUPOST

Pàg.: 4

		procedents de construcció o demolició, amb codi 170101 segons la Llista Europea de Residus (ORDEN MAM/304/2002) (P - 7)				
15	E2RBU005	m3	Disposició de terres no contaminades provinents d'un sòl que no hi ha hagut una activitat potencialment contaminant (APC) a valoritzador de materials naturals excavats amb codi VNME (P - 8)	6,61	32,063	211,94
16	EB14B9KD	m	Passamà d'acer inoxidable 1.4301 (AISI 304) de 43 mm de diàmetre, acabat polit i abrillat, amb suport de platines d'acer, fixat mecànicament (P - 21)	92,60	3,600	333,36

TOTAL	Capítol	01.04			10.315,71
--------------	----------------	--------------	--	--	------------------

Obra	01	Pressupost MS-10-PNG06448
Capítol	05	Façana

NUM. CODI	UA	DESCRIPCIÓ	PREU	AMIDAMENT	IMPORT	
1	K2183741	m2	Arrencada d'aplacat de pedra artificial en parament vertical, amb mitjans manuals i càrrega manual de runa sobre camió o contenidor (P - 34)	19,84	6,320	125,39
2	K83B51EE	m2	Aplacat de parament vertical exterior a una alçària <= 3 m, amb pedra calcària nacional amb una cara buixardada, preu alt, de 20 mm de gruix amb forats per a fixacions i aresta viva a les quatre vores i de 1251 a 2500 cm2, col·locada amb ganxos i morter de ciment 1:6 (P - 41)	139,78	7,900	1.104,26
3	K8JA6446	m	Coronament de paret de planxa d'alumini anoditzat de 2 mm de gruix, de 95 mm de desenvolupament i de 4 plecs, col·locat amb adhesiu i fixacions mecàniques (P - 42)	13,29	7,900	104,99
4	E2R540E0	m3	Transport de residus inerts o no especials a instal·lació autoritzada de gestió de residus, amb contenidor de 5 m3 de capacitat (P - 3)	26,66	0,853	22,74
5	E2RA6580	m3	Deposició controlada a centre de reciclatge de residus barrejats no perillosos amb una densitat 0,17 t/m3, procedents de construcció o demolició, amb codi 170904 segons la Llista Europea de Residus (ORDEN MAM/304/2002) (P - 6)	19,55	0,853	16,68
6	ED144730	m	Baixant de tub de planxa galvanitzada i lacada amb unió plegada de DN 80 mm i 0,6 mm de gruix, incloses les peces especials i fixat mecànicament amb brides (P - 23)	36,91	3,500	129,19
TOTAL	Capítol	01.05			1.503,25	

Obres de condicionament del drenatge del pati posterior, de les portes interiors malmeses per les inundacions i d'alguns elements de la perfilaria metàl·lica exterior de l'escola Lluís Castells de Riudaura.

RESUM DE PRESSUPOST

Data: 26/10/23

Pag.: 1

NIVELL 2 : Capítol				Import
Capítol	01.01	Drenatges		4.278,17
Capítol	01.02	Fusteria d'Alumini		10.601,98
Capítol	01.03	Portes de Fusta		11.261,03
Capítol	01.04	Rebaix i Paviment Posterior		10.315,71
Capítol	01.05	Façana		1.503,25
Obra	01	Pressupost MS-10-PNG06448		37.960,14
				37.960,14
NIVELL 1 : Obra				Import
Obra	01	Pressupost MS-10-PNG06448		37.960,14
				37.960,14

Obres de condicionament del drenatge del pati posterior, de les portes interiors malmeses per les inundacions i d'alguns elements de la perfil·l·lica exterior de l'escola Lluís Castells de Riudaura.

PRESSUPOST D'EXECUCIÓ PER CONTRACTE

Pag. 1

PRESSUPOST D'EXECUCIÓ MATERIAL.....	37.960,14
13 % Despeses Generals SOBRE 37.960,14.....	4.934,82
6 % Benefici Industrial SOBRE 37.960,14.....	2.277,61
	<hr/>
Subtotal	45.172,57
21 % IVA SOBRE 45.172,57.....	9.486,24
	<hr/>
TOTAL PRESSUPOST PER CONTRACTE	€ 54.658,81

Aquest pressupost d'execució per contracte puja a la quantitat de:

(CINQUANTA-QUATRE MIL SIS-CENTS CINQUANTA-VUIT EUROS AMB VUITANTA-UN CÈNTIMS)



Annex 4: Protocol de coordinació d'activitats empresarials del Departament d'Ensenyament



Procediment operatiu d'activitats no pròpies del Departament d'Ensenyament (PO/CE/12/1.2.00)

1. Objectiu

Establir les actuacions per complir la normativa vigent en matèria de coordinació d'activitats empresarials, amb l'objecte de vetllar per la seguretat i la salut del personal, tant propi com aliè, en els centres de treball dependents del Departament d'Ensenyament.

2. Àmbit d'aplicació

Qualsevol **activitat no pròpia** que té lloc en els centres de treball que pertanyen al Departament d'Ensenyament i que es contracta o s'encarrega a una empresa, persona física aliena o entitat amb competències delegades, com per exemple:

- servei de menjador,
- serveis de cuina,
- serveis de neteja,
- obres de reforma i ampliació,
- tractaments de plagues i ús de fitosanitaris,
- informàtica (primària, secundària, llar d'infants, adults, serveis educatius)
- altres activitats (vegeu la **taula 1**).

3. Normativa d'aplicació

Quan el Departament d'Ensenyament encarrega, contracta o delega la realització d'activitats no pròpies, en termes de coordinació d'activitats empresarials, cal aplicar el capítol III del Reial decret 171/2004, de 30 de gener (BOE núm. 27, de 31 de gener de 2004), pel qual es desplega l'article 24 de la Llei 31/1995, de prevenció de riscos laborals.

4. Competències

4.1. Direcció General de Professorat i Personal Docent de Centres Públics

Mitjançant el Servei de Prevenció de Riscos Laborals,

- Ha d'avaluar els riscos que es generin a causa de la concurrència d'activitats
- Ha de proposar les mesures correctores o preventives per eliminar o reduir els riscos avaluats
- Ha de comprovar l'eficàcia de les mesures adoptades
- Ha d'assessorar el o la responsable del centre de treball en el procediment de coordinació d'activitats empresarials
- Ha de requerir la informació necessària, si escau.

4.2. Unitat promotora de la contractació

- Ha d'informar el o la responsable del centre de treball, amb antelació suficient, de l'inici de les activitats no pròpies i de qui les desenvolupa.



- Ha de vetllar perquè les empreses o el personal treballador compleixi els requisits específics legals quan aquests siguin necessaris per desenvolupar els treballs contractats.
- Ha de facilitar tota la informació de què disposi i sigui necessària per a la coordinació de les activitats empresarials.
- En el cas d'obres de construcció, millora, reforma i/o adequació de les instal·lacions dels centres de treball que s'hagin realitzat simultàniament amb les activitats normals del centre, ha d'emplenar *l'Informe de seguretat i salut del personal d'un centre de treball amb obres de reforma, ampliació o millora (annex A)*.
- Si l'activitat consisteix en un tractament de control de plagues o en l'aplicació de productes fitosanitaris, cal aplicar allò que estableix la *Instrucció relativa al protocol d'actuació als centres pel control de plagues (IN/BI/12.1.0.04)*.

4.3. Direcció del centre de treball o responsable de la gestió de l'edifici dels serveis administratius

- Ha d'aplicar els mecanismes de coordinació d'activitats empresarials.
- Ha de facilitar i sol·licitar a l'empresa, de la qual depenguin el personal treballador que ha de prestar el servei al centre, la informació necessària per a la coordinació de l'activitat empresarial, d'acord amb les instruccions d'aquest procediment i els **annexos B, C, D i E**.
- Ha de custodiar la informació rebuda per part de l'empresa, entitat o persona física aliena.
- Ha de vetllar, si escau, amb l'assessorament del Servei de Prevenció de Riscos Laborals, perquè les condicions de treball del personal aliè compleixin la normativa vigent.
- Ha de supervisar la documentació rebuda i requerir a l'empresa, entitat o persona física aliena el compliment de la normativa vigent.
- Quan la contractació d'un tractament de plagues la realitza una unitat o entitat amb competències delegades, diferent de la direcció del centre de treball, ha de vetllar perquè es compleixi la *Instrucció relativa al protocol d'actuació als centres pel control de plagues (IN/BI/12.1.0.04)*.

5. Requeriments

- Cal iniciar el procediment quan el o la responsable del centre de treball tingui coneixement de l'inici de l'activitat. Si l'activitat ja s'ha iniciat, cal que es porti a terme aquest procediment al més aviat possible.
- Cal la supervisió de la documentació rebuda i, si escau, l'assessorament del Servei de Prevenció de Riscos Laborals.
- El centre de treball ha d'arxivar tota aquesta documentació seguint els criteris propis de gestió interna.
- Per iniciar obres en el centre de treball en què coexisteixen les activitats, és imprescindible haver iniciat prèviament la coordinació d'activitats empresarials.
- Quan l'activitat consisteixi en l'aplicació o l'ús de productes químics (pintures, vernissos, tractaments de superfícies...), prèviament, l'empresa que realitzi l'activitat ha de facilitar **les fitxes de seguretat** d'aquests productes.



6. Definicions

Activitat pròpia: Activitat que **és inherent** a les competències específiques del Departament d'Ensenyament.

Activitat no pròpia: Activitat que **és no és inherent** a les competències específiques del Departament d'Ensenyament (*vegeu Taula 1*).

Personal aliè: Treballador/a que no pertany a l'Administració de la Generalitat de Catalunya.

Accident laboral del personal aliè: S'entén com a tal els accidents esdevinguts dins del recinte del centre de treball i durant el desenvolupament del treball del personal aliè.

Centre de treball: Qualsevol àrea, edificada o no, en la qual el personal treballador ha de restar o ha d'accedir per raó del treball.

Concurrencia: Presència simultània de personal propi i aliè en un centre de treball.

Empresa, entitat, persona física aliena: Qualsevol empresa, entitat o persona física aliena que desenvolupi l'activitat remunerada dins dels centres de treball del Departament d'Ensenyament.

Responsable del centre: En el cas de centres docents i serveis educatius, fa referència al/a la director/a del centre; en el cas dels serveis administratius, fa referència a la persona responsable de la seva gestió.

Serveis administratius: Serveis centrals (SC), serveis territorials (ST) i Consorci d'Educació de Barcelona (CEB).

Unitats promotores de la contractació: Direcció General de Serveis (SG de Gestió Econòmica i Règim Interior), Direcció General de Centres Públics (SG de Construccions, Manteniment i Equipaments de Centres Públics, SG de Suport als Centres Públics), Direcció de Serveis Territorials, Direcció del Centre Docent i Direcció del Servei Educatiu.

7. Mètode d'actuació per a les unitats implicades del Departament d'Ensenyament

7.1 Cal fer una **relació inicial de les activitats no pròpies** que s'inclouen dins de l'àmbit d'aplicació d'aquest procediment per tal de portar-lo a terme amb cadascuna de les empreses, persones físiques alienes o entitats amb competències delegades. Els/les responsables dels centres de treball, quan tinguin coneixement de l'inici d'aquestes activitats, han de:

- 7.1.1. emplenar, signar i registrar l'original i còpia del *Justificant de recepció de documents de coordinació empresarial d'activitats no pròpies* **annex B** i adjuntar-hi la informació requerida a l'**avaluació de riscos i a l'annex C**;
- 7.1.2. entregar a l'empresa, perquè els retorni emplenats, els **annexos D i E**;
- 7.1.3. el o la responsable del centre de treball s'ha d'ocupar que aquesta documentació s'entregui o es trameti amb avís de rebuda a l'empresa o



persona física aliena que correspongui. Si la relació s'estableix amb una altra administració, la documentació s'ha de presentar en el registre d'aquesta administració.

Es recomana la realització d'una primera reunió informativa en la qual s'expliquin els models que conformen el present procediment operatiu de coordinació d'activitats empresarials;

- 7.1.4. un cop l'empresa hagi retornat la documentació, el/la responsable del centre de treball l'ha de supervisar. En cas que a (l'apartat EIII) de l'**annex E** hi figuri l'ús de productes químics o s'informi de riscos per al personal propi del centre de treball, aquesta documentació s'ha de remetre al Servei/Secció de Prevenció de Riscos Laborals. La informació d'aquests riscos i les mesures preventives que es puguin proposar s'han d'informar al personal treballador afectat;
 - 7.1.5. si l'empresa, entitat o persona física aliena no respon al requeriment, el o la responsable del centre de treball ha de tornar a sol·licitar la informació en una segona comunicació, on caldrà fer referència a la primera. Si persisteix la manca d'informació, cal comunicar l'incompliment a la unitat responsable per tal que prengui les mesures adients;
 - 7.1.6. **en cas d'aturada de l'activitat per un risc greu i imminent** (amb conseqüències molt greus per a la salut del personal treballador si no es deixa el lloc de treball) s'ha informar immediatament al Servei o Secció de Prevenció de Riscos Laborals dels serveis territorials corresponents;
 - 7.1.7. **en cas d'accident laboral del personal aliè** (definit en el punt 6 d'aquest document) el o la responsable del centre de treball ha de disposar de la notificació de l'accident i guardar-la amb la documentació de coordinació empresarial;
 - 7.1.8. el o la responsable del centre de treball ha de disposar d'un arxiu on cal guardar tota aquella documentació referent a la coordinació d'activitats empresarials, durant el període de 5 anys.
 - 7.1.9. quan l'activitat consisteixi en **el tractament de plagues** cal aplicar també amb caràcter previ la *Instrucció relativa al protocol d'actuació als centres pel control de plagues (IN/BI/12.1.0.04)*.
- 7.2.** Si l'activitat consisteixi en **la realització d'obres de millora, reforma i/o adequació de les instal·lacions dels centres de treball**, on s'hi continuïn realitzant les activitats al centre de treball;
- 7.2.1. la unitat promotora de la contractació ha d'emplenar, amb caràcter previ, l'annex A "*l'Informe de seguretat i salut d'un centre de treball amb obres de reforma o ampliació*" i l'ha de trametre al Servei de Prevenció de Riscos Laborals;
 - 7.2.2. el Servei de Prevenció de Riscos Laborals valorarà la informació continguda a l'annex A i consensuarà, si és possible, amb la unitat promotora de l'obra i el o la responsable del centre de treball les mesures preventives i/o correctores que s'han adoptar;
 - 7.2.3. en les obres RAM s'haurà de tramitar sempre **l'annex A**, al marge que el personal del centre tingui o no accés a la zona on es realitza l'obra;
 - 7.2.4. si el personal del centre té accés a la zona on es realitza l'obra RAM, a més de **l'annex A** s'hauran de tramitar els **annexos B, C, D i E**;



7.2.5. si en alguna fase de l'obra hi ha **treball amb amiant**, cal aplicar-hi el **Reial decret 396/2006, de 31 de març**;

7.2.6. cal informar al responsable del centre de treball de l'inici de les obres i de les mesures preventives que s'han adoptar.

La documentació detallada en les instruccions anteriors s'ha de formalitzar una primera vegada per a cada una de les activitats no pròpies que es desenvolupin en el centre de treball.



Taula 1 (llista no exhaustiva d'activitats no pròpies)

Departament d'Ensenyament Centres de treball	Activitat	Qui contracta, gestiona o presta el servei
1. Centres docents de primària: escoles, centres d'educació especial (CEE)	Cuina / Menjador	AMPA Consell comarcal Ajuntament
	Transport escolar	Consell comarcal
	Monitors d'activitats extraescolars	AMPA
	Neteja	Ajuntament
	Jardineria	Ajuntament
	Obres / RAM	Departament d'Ensenyament
	Reparacions / Obres menors	Ajuntament EEC Departament d'Ensenyament
	Manteniment d'instal·lacions correctiu, preventiu i normatiu d'informàtica, electricitat, calefacció...	Ajuntament EEC
	Tractaments de plagues biocides	Ajuntament
Grups de teatre, animació, etc.	AMPA, centre	
2. Centres docents de secundària (institut / institut escola / SES, EOI EASD)	Manteniment d'instal·lacions correctiu, preventiu i normatiu d'informàtica, electricitat, calefacció...	Centre docent EEC
	Menjador / Cuina	Centre docent AMPA Consell comarcal
	Servei de bar	Empresa concessionària
	Activitats extraescolars	AMPA
	Tractaments plagues (biocides)	Centre docent
	Obres / reformes	Centre docent Departament d'Ensenyament EEC
	Obres RAM	Departament d'Ensenyament EEC
	Jardineria	Centre docent
	Neteja	Centre docent
Grups de teatre, animació, etc.	AMPA, centre	

Taula 1 (llista no exhaustiva d'activitats no pròpies)

Departament d'Ensenyament Centres de treball	Activitat	Qui contracta, gestiona o presta el servei
3. Llars d'infants (EEI)	Manteniment d'instal·lacions (correctiu, preventiu i normatiu) (informàtica, electricitat, calefacció...)	Centre
	Tractaments plagues (biocides)	Centre
	Obres, reformes	Centre
	Obres RAM	Serveis territorials
	Jardineria	Centre
	Grups de teatre, animació, etc.	AMPA, centre
4. Educació d'adults (AFA, CFA) Serveis educatius (CREDV, CREDA, CRP, EAP, ELIC)	Manteniment d'instal·lacions correctiu, preventiu i normatiu d'informàtica, electricitat, calefacció...	Departament d'Ensenyament Altres departaments Ajuntament
	Tractaments de plagues (biocides)	Departament d'Ensenyament Altres departaments Ajuntament
	Obres, reformes	Departament d'Ensenyament Altres departaments Ajuntament
	Obres RAM	Departament d'Ensenyament
	Petites obres	Departament d'Ensenyament Altres departaments Ajuntament
	Neteja	Departament d'Ensenyament Altres departaments Ajuntament

Taula 1 (*llista no exhaustiva d'activitats no pròpies*)

Departament d'Ensenyament Centres de treball	Activitat	Qui contracta, gestiona o presta el servei
5. Serveis administratius. (serveis centrals, serveis territorials)	Tractaments plagues (biocides)	Departament d'Ensenyament
	Obres, reformes	Departament d'Ensenyament
	Obres RAM	Departament d'Ensenyament
	Petites obres	Departament d'Ensenyament
	Neteja	Departament d'Ensenyament
	Vigilància	Departament d'Ensenyament
	Manteniment d'instal·lacions correctiu, preventiu i normatiu d'electricitat, calefacció...	Departament d'Ensenyament

Amb relació a les activitats que no es recullen en la **taula 1**, caldrà l'estudi del Servei o Secció de Prevenció de Riscos Laborals.

8. Referències normatives

- **Llei 31/1995, de 8 de novembre**, de prevenció de riscos laborals (BOE núm. 269, de 10 de novembre de 1995), modificada per la Llei 54/2003, de 12 de desembre, de reforma del marc normatiu de la prevenció de riscos laborals (BOE 298, de 13 de desembre de 2003).
- **Llei 12/2009, de 10 de juliol**, d'educació (DOGC núm. 5422, de 16 de juliol de 2009).
- **Reial decret 171/2004, de 30 de gener**, pel qual es desplega l'article 24 de la Llei 31/1995, en matèria de coordinació d'activitats empresarials (BOE núm. 27, de 31 de gener 2004).
- **Reial decret legislatiu 3/2011, de 14 de novembre**, pel qual s'aprova el text refós de la Llei de contractes del sector públic.
- **Decret 84/2002, de 5 de febrer**, de constitució del Consorci d'Educació de Barcelona (DOGC núm. 3595, de 14 de març de 2002).
- **Decret 102/2010, de 3 d'agost**, d'autonomia dels centres educatius (DOGC núm. 5686, de 5 d'agost de 2010).
- **Decret 297/2011, de 22 de març**, de reestructuració del Departament d'Ensenyament (DOGC 5844, de 24 de març de 2011).
- **Procediment operatiu de coordinació d'activitats empresarials (PO/CE/08)**. Direcció General de la Funció Pública. Departament de Governació i Administracions Públiques, presentat i aprovat per la Comissió Paritària General de Prevenció de Riscos Laborals, en data 8 de setembre de 2008.



9. Annexos

Annex A. Informe de Seguretat i Salut del personal d'un centre de treball amb obres de reforma, ampliació o millora.

Annex B. Justificant de recepció de documents de coordinació empresarial d'activitats no pròpies

Annex C. Instruccions que cal seguir en cas d'emergència en el centre de treball

Annex D. Acreditació del compliment de la normativa vigent sobre coordinació d'activitats empresarials

Annex E. Informació dels riscos específics i de la planificació de l'activitat no pròpia

10. Difusió

Aquest procediment s'enviarà a les unitats del Departament, les quals es detallen tot seguit, i se'n farà difusió a la intranet del Departament i al Portal de Centre:

- Secretaria General del Departament
- Direcció de Serveis del Departament
- Direccions generals del Departament
- Serveis Territorials del Departament
- Consorci d'Educació de Barcelona

11. Presentació i entrada en vigor

Aquest procediment va ser aprovat el 25 de setembre de 2012 i la seva revisió ha estat acordada per la Comissió Paritària de Prevenció de Riscos Laborals del Departament d'Ensenyament en data 22 de novembre de 2013.

Maria Jesús Mier i Albert
Secretària general

Barcelona, 28 de novembre de 2013

Annex A. Informe de seguretat i salut del personal d'un centre de treball amb obres de reforma, ampliació o millora

Abans de la realització de les obres és un requisit imprescindible haver iniciat el procediment operatiu de coordinació d'activitats empresarials que **no són pròpies**.

Aquest document fa referència a l'afectació en el personal del centre de treball del Departament d'Ensenyament de les obres de reforma, ampliació o millora, quan aquestes coexisteixin amb l'activitat normal del centre.

La unitat promotora de la contractació és l'encarregada d'emplenar, amb caràcter previ, aquest "Annex A" i de trametre'l al Servei o Secció de Prevenció de Riscos Laborals, el qual en valorarà la informació i consensuarà, si és possible, les mesures preventives i/o correctores que cal adoptar amb la unitat promotora de l'obra i el o la responsable del centre de treball.

Dades del centre de treball

Nom del centre		Serveis territorials / Serveis centrals	
Adreça		Codi postal	Municipi
Tipus de dependències			
<input type="checkbox"/> Edifici <input type="checkbox"/> Baixos <input type="checkbox"/> Planta			
Horari de treball		Atenció al públic?	
		<input type="checkbox"/> Sí <input type="checkbox"/> No	
Nombre de persones al centre		Nombre de persones afectades	

Descripció i durada de l'obra*

Si l'obra té més d'una fase, descriuiu-les, indicant-ne la data d'inici prevista i la durada de cadascuna.

Llocs de treball afectats*

Indiqueu els llocs de treball que es veuran afectats en cadascuna de les fases previstes

Les obres afecten les vies d'evacuació del centre?

Sí No

En cas afirmatiu, queda garantida l'evacuació correcta dels usuaris tenint en compte l'ocupació?

Sí No

En cas afirmatiu, indiqueu-ho per a cadascuna de les fases de l'obra:

Instal·lacions del centre que es veuran afectades

Mesures adoptades per separar l'obra dels llocs de treball del centre

Està senyalitzada la prohibició d'accés a persones alienes a l'obra?

Sí No

* En cas de manca d'espai en aquest apartat, adjunteu un full amb la resta d'informació.



Riscos per al personal treballador del centre aliè a l'obra*

Hi ha modificació dels accessos al centre? (tant si afecta les persones com els vehicles d'emergència)

Sí No

En alguna de les fases de l'obra es preveu la generació de pols que pugui afectar el personal treballador del centre?

Sí No

S'aplicaran tractaments de pintures ignífugues en elements d'estructura, pintures en estructures metàl·liques, envernissat, etc., amb pistola?

Sí (en cas afirmatiu adjunteu-hi les fitxes de seguretat) No

S'utilitzarà maquinària que generi nivells alts de soroll (martells pneumàtics, serres circulars, etc.)?

Sí No

Hi ha risc de caiguda de materials en zones ocupades pel personal treballador i usuaris del centre?

Sí No

En cas de disposar de grua torre o similar, està previst que aquesta es desplaci per damunt de zones ocupades pels treballadors i usuaris del centre?

Sí No

Hi ha previstos treballs amb riscos especialment greus per les característiques particulars de l'activitat, els procediments o l'entorn del lloc de treball?

Sí No

En cas afirmatiu, indiqueu-ne quins:

Hi ha previstos treballs en els quals l'exposició a agents químics suposi un risc d'especial gravetat?

Sí No

En cas afirmatiu, indiqueu-ne quins:

Hi ha prevista una comunicació si es produeix una emergència (incendi, emanació de productes tòxics...) que pugui afectar el centre?

Sí No

En cas de desenvolupar treballs amb risc d'exposició a l'amiant, el director o directora del centre de treball o responsable de la gestió de l'edifici dels serveis administratius garanteix la no-presència de personal treballador i/o usuari del centre de treball durant el desenvolupament de l'activitat contractada?

Sí No

Responsable de la unitat promotora

Indiqueu el nom i cognoms, la unitat i el càrrec

Lloc i data

Annex B. Justificant de recepció de documents de coordinació empresarial d'activitats no pròpies

Dades del centre de treball

Nom del centre

Adreça

Codi postal Municipi

Dades de l'empresa, entitat o persona física aliena que fa l'activitat

Nom NIF/CIF

Adreça electrònica

Justificació

Per tal de donar compliment al que disposen, en matèria de coordinació d'activitats empresarials, la Llei 31/95, de 8 de novembre, i el Reial decret 171/2004, de desplegament de l'article 24 de la citada Llei, s'estableix una relació de documentació lliurada amb avís de recepció entre el centre de treball i el/la representant de l'empresa, entitat o persona física aliena que fa l'activitat.

Data de la recepció de la documentació

Nom i cognoms de la persona que lliura la documentació
(director o directora del centre de treball o responsable de la gestió de l'edifici dels serveis administratius detallat a dalt)

Nom i cognoms de la persona que rep la documentació Càrrec
(persona de l'empresa, entitat o persona física aliena que realitza l'activitat detallada a dalt)

Documentació (marqueu la documentació que es lliura)

- Avaluació de riscos laborals del centre de treball (s'ha d'adjuntar a aquest annex).
- "Annex C". Instruccions que cal seguir en cas d'emergència en el centre de treball. Aquesta instrucció cal que sigui emplenada per la direcció del centre de treball o responsable de la gestió de l'edifici dels serveis administratius.
- "Annex D".* Acreditació del compliment de la normativa vigent sobre coordinació d'activitats empresarials.
(No és necessari per a aquelles activitats que es repeteixen de manera periòdica en el centre de treball i que no canvien respecte de l'any anterior i que ja han estat lliurades una primera vegada.)
- "Annex E".* Informació dels riscos específics i de la planificació de l'activitat no pròpia.
(No és necessari per a aquelles activitats que es repeteixen de manera periòdica en el centre de treball i que no canvien respecte de l'any anterior i que ja han estat lliurades una primera vegada.)
-

Lloc i data

Signatura del director o directora del centre de treball
o responsable de la gestió de l'edifici dels serveis administratius

Signatura del o de la representant de l'empresa aliena

Una còpia d'aquest document ha de quedar arxivada al centre de treball o serveis administratius amb la resta de documentació rebuda.

*Els annexos D i E es lliuren a títol de model per tal que siguin emplenats per l'empresa, entitat o persona física aliena que fa l'activitat i siguin retornats al centre de treball prèviament a l'inici dels treballs.

Annex C. Instruccions que cal seguir en cas d'emergència en el centre de treball

Dades del centre de treball

Nom del centre

Adreça

Codi postal Municipi

Dades de l'empresa, entitat o persona física aliena que realitza l'activitat

Nom

Adreça electrònica

Instruccions

En el supòsit de **situacions d'emergència** que requereixin l'**evacuació o el confinament** en les dependències del centre de treball, les actuacions que cal seguir, tant pel personal visitant com pel personal del centre de treball s'han d'organitzar en termes de seguretat, rapidesa i efectivitat.

I. Sistema d'alarma que activa el Pla d'emergència per a l'evacuació i/o el confinament a l'edifici (quan esteu a les dependències del centre de treball)¹

Megafonia

Missatge que indica la necessitat d'evacuació o confinament

Per a evacuació

Per a confinament

Timbre

Dibuix del senyal del timbre

Per a evacuació

Per a confinament

Sirena

Dibuix del senyal de la sirena

Per a evacuació

Per a confinament

Altres sistemes

Detall

II. Actuacions d'evacuació i de confinament

Deixeu el vostre lloc de treball en condicions segures (atureu el funcionament i l'alimentació d'energia de les màquines i dels equips de treball que utilitzeu).

Seguiu les instruccions que us donin els responsables de l'evacuació i/o del confinament del centre de treball i mantingueu la calma en tot moment.

En qualsevol cas:

- Seguiu els recorreguts i les sortides d'evacuació i/o confinament assignats a la zona on us trobeu o realitzeu les vostres tasques.
Vegeu plànols ubicats a: _____
- Dirigiu-vos al punt de reunió o a l'espai de confinament.
Ubicació del punt de reunió a: _____
Ubicació de l'espai de confinament a: _____
- En cas d'horari nocturn o festiu, si escau, ho comunicareu a: _____
- Si sou la primera persona a detectar l'emergència, aviseu immediatament a la persona del centre de treball que tingueu més a prop.
- Altres observacions:

III. Altres informacions

- No us atureu bloquejant la sortida i adreceu-vos al punt de reunió o espai de confinament indicat.
- No correu, conserveu la calma.
- No retrocediu ni torneu enrere sota cap concepte.
- No utilitzeu els ascensors.
- Tanqueu les portes i finestres dels espais a mesura que els abandoneu (no els tanqueu amb clau).
- Si hi ha fum, camineu ajupits i poseu-vos un mocador, preferiblement moll, per tapar la boca i el nas.
- No baixeu mai al soterrani, si escau.

Lloc i data

Signatura del director o directora del centre de treball o responsable de la gestió de l'edifici dels serveis administratius

Annex D. Acreditació del compliment de la normativa vigent sobre coordinació d'activitats empresarials

Dades del centre de treball

Nom del centre

Adreça

Codi postal Municipi

Dades del/de la declarant

Nom de l'empresa, entitat o persona física aliena que realitza l'activitat

NIF/CIF

Nom i cognoms de la persona que representa l'empresa, entitat o persona física aliena que realitza l'activitat

Adreça electrònica

Declaració

Declaro que:

SÍ **NO** **NP***

- | | | | |
|--------------------------|--------------------------|--------------------------|--|
| <input type="checkbox"/> | <input type="checkbox"/> | <input type="checkbox"/> | Ha impartit la informació i la formació en matèria preventiva al personal treballador que ha de prestar serveis en el centre de treball. |
| <input type="checkbox"/> | <input type="checkbox"/> | <input type="checkbox"/> | Ha lliurat al personal treballador els equips de protecció individual (EPI) necessaris per dur a terme les tasques encomanades en el centre de treball. |
| <input type="checkbox"/> | <input type="checkbox"/> | <input type="checkbox"/> | El personal que ha de prestar els serveis al centre de treball compleix els requisits d'idoneïtat per desenvolupar les tasques que tenen encomanades. |
| <input type="checkbox"/> | <input type="checkbox"/> | <input type="checkbox"/> | Els equips de treball que el personal treballador de l'empresa o entitat han d'utilitzar per desenvolupar la seva tasca en el centre de treball compleixen els requisits establerts per la normativa vigent. |
| <input type="checkbox"/> | <input type="checkbox"/> | <input type="checkbox"/> | Disposa de contracte vigent amb la mútua d'accidents de treball i malalties professionals.
Nom de la mútua: _____ |
| <input type="checkbox"/> | <input type="checkbox"/> | <input type="checkbox"/> | Està al corrent i disposa dels TC-1 i TC-2 dels treballadors que realitzaran l'activitat en el centre de treball. |
| <input type="checkbox"/> | <input type="checkbox"/> | <input type="checkbox"/> | Està al corrent del pagament de la Seguretat Social. |
| <input type="checkbox"/> | <input type="checkbox"/> | <input type="checkbox"/> | Disposa de l'avaluació de riscos laborals feta i actualitzada. |
| <input type="checkbox"/> | <input type="checkbox"/> | <input type="checkbox"/> | S'ha passat, al personal treballador, la informació rebuda del Pla d'emergència i d'avaluació de riscos laborals del centre de treball. Data de quan s'ha passat la informació: _____ |

Lloc i data

Signatura del o de la representant de l'empresa, entitat o persona física aliena



Annex E. Informació dels riscos específics i de la planificació de l'activitat no pròpia

Dades de l'empresa, entitat o persona física que fa l'activitat

(Escolliu el que correspongui)

Societat
 CIF

Nom de la societat

Autònom/a
 NIF

Nom i cognoms

Adreça

Municipi

Telèfon

Adreça electrònica

Nom de la persona de contacte

Càrrec

Nombre de treballadors que desenvolupen l'activitat contractada

S'adjunta la llista amb els noms i cognoms dels treballadors

Dades del centre de treball

Nom del centre

Adreça

Codi postal

Municipi

Riscos generals i específics

Segons el que estableix l'article 24 de la Llei 31/1995, de 8 de novembre, de prevenció de riscos laborals, detallo els riscos generals i específics derivats de l'activitat que la nostra empresa, entitat o persona física aliena desenvoluparà en el centre de treball.

I. Dades de l'activitat

Tasques	Ubicació en el centre de treball	Data d'inici	Data de finalització	Equips de treball utilitzats



Tasques	Ubicació en el centre de treball	Data d'inici	Data de finalització	Equips de treball utilitzats

II. Riscos generats pels treballadors de l'empresa, entitat o persona física aliena

Riscos generats pels treballadors	Mesures preventives que cal aplicar	Afecta als treballadors del centre? <input type="checkbox"/> No <input type="checkbox"/> Sí <input type="checkbox"/> No és procedent
		<input type="checkbox"/> No <input type="checkbox"/> Sí <input type="checkbox"/> No és procedent
		<input type="checkbox"/> No <input type="checkbox"/> Sí <input type="checkbox"/> No és procedent
		<input type="checkbox"/> No <input type="checkbox"/> Sí <input type="checkbox"/> No és procedent
		<input type="checkbox"/> No <input type="checkbox"/> Sí <input type="checkbox"/> No és procedent
		<input type="checkbox"/> No <input type="checkbox"/> Sí <input type="checkbox"/> No és procedent
		<input type="checkbox"/> No <input type="checkbox"/> Sí <input type="checkbox"/> No és procedent
		<input type="checkbox"/> No <input type="checkbox"/> Sí <input type="checkbox"/> No és procedent
		<input type="checkbox"/> No <input type="checkbox"/> Sí <input type="checkbox"/> No és procedent
		<input type="checkbox"/> No <input type="checkbox"/> Sí <input type="checkbox"/> No és procedent
		<input type="checkbox"/> No <input type="checkbox"/> Sí <input type="checkbox"/> No és procedent
		<input type="checkbox"/> No <input type="checkbox"/> Sí <input type="checkbox"/> No és procedent
		<input type="checkbox"/> No <input type="checkbox"/> Sí <input type="checkbox"/> No és procedent
		<input type="checkbox"/> No <input type="checkbox"/> Sí <input type="checkbox"/> No és procedent
		<input type="checkbox"/> No <input type="checkbox"/> Sí <input type="checkbox"/> No és procedent
		<input type="checkbox"/> No <input type="checkbox"/> Sí <input type="checkbox"/> No és procedent
		<input type="checkbox"/> No <input type="checkbox"/> Sí <input type="checkbox"/> No és procedent
		<input type="checkbox"/> No <input type="checkbox"/> Sí <input type="checkbox"/> No és procedent
		<input type="checkbox"/> No <input type="checkbox"/> Sí <input type="checkbox"/> No és procedent
		<input type="checkbox"/> No <input type="checkbox"/> Sí <input type="checkbox"/> No és procedent
		<input type="checkbox"/> No <input type="checkbox"/> Sí <input type="checkbox"/> No és procedent
		<input type="checkbox"/> No <input type="checkbox"/> Sí <input type="checkbox"/> No és procedent
		<input type="checkbox"/> No <input type="checkbox"/> Sí <input type="checkbox"/> No és procedent
		<input type="checkbox"/> No <input type="checkbox"/> Sí <input type="checkbox"/> No és procedent



III. Relació de productes químics que s'utilitzaran en els treballs previstos

Producte químic	Nom comercial del producte	Empresa que el comercialitza	Es disposa de fitxa de seguretat?	
			<input type="checkbox"/> No	<input type="checkbox"/> Sí ¹
			<input type="checkbox"/> No	<input type="checkbox"/> Sí ¹
			<input type="checkbox"/> No	<input type="checkbox"/> Sí ¹
			<input type="checkbox"/> No	<input type="checkbox"/> Sí ¹
			<input type="checkbox"/> No	<input type="checkbox"/> Sí ¹
			<input type="checkbox"/> No	<input type="checkbox"/> Sí ¹
			<input type="checkbox"/> No	<input type="checkbox"/> Sí ¹
			<input type="checkbox"/> No	<input type="checkbox"/> Sí ¹
			<input type="checkbox"/> No	<input type="checkbox"/> Sí ¹
			<input type="checkbox"/> No	<input type="checkbox"/> Sí ¹
			<input type="checkbox"/> No	<input type="checkbox"/> Sí ¹
			<input type="checkbox"/> No	<input type="checkbox"/> Sí ¹
			<input type="checkbox"/> No	<input type="checkbox"/> Sí ¹
			<input type="checkbox"/> No	<input type="checkbox"/> Sí ¹
			<input type="checkbox"/> No	<input type="checkbox"/> Sí ¹
			<input type="checkbox"/> No	<input type="checkbox"/> Sí ¹
			<input type="checkbox"/> No	<input type="checkbox"/> Sí ¹
			<input type="checkbox"/> No	<input type="checkbox"/> Sí ¹

Lloc i data

Signatura del o de la representant de l'empresa, entitat o persona física aliena

1. En cas afirmatiu, adjunteu les fitxes de seguretat dels productes químics que s'utilitzaran.



Annex 5: Plec de Condicions

B Tipus B

B0 MATERIALS BÀSICS

B03 GRANULATS

B033 GRAVES

0.- ELEMENTS QUE CONTEMPLA EL PLEC

B0332600,B0332300.

1.- DEFINICIÓ I CARACTERÍSTIQUES DELS ELEMENTS

Granulats utilitzats per a algun dels usos següents:

- Confecció de formigons
- Confecció de barreges grava-ciment per a paviments
- Material per a drenatges
- Material per a paviments

El seu origen pot ser:

- Granulats naturals, procedents d'un jaciment natural
- Granulats naturals, obtinguts per matxucament de roques naturals
- Granulats procedents d'escòries siderúrgiques refredades per aire
- Granulats procedents del reciclatge de residus de la construcció o demolicions, provinents d'una planta legalment autoritzada per al tractament d'aquests residus

Els granulats naturals poden ser:

- De pedra granítica
- De pedra calcària

Els granulats procedents del reciclatge d'enderrocs de la construcció que s'han considerat són els següents:

- Granulats reciclats provinents de construcció de maó
- Granulats reciclats provinents de formigó
- Granulats reciclats mixtes
- Granulats reciclats prioritariament naturals

CARACTERÍSTIQUES GENERALS:

El contractista ha de sotmetre a l'aprovació de la DF les pedreres o dipòsits d'on s'han d'obtenir els àrids, aportant tots els elements justificatius que cregués convenientes o que li fossin requerits pel Director d'Obra, entre d'altres:

- Classificació geològica.
- Estudi de morfologia.
- Aplicacions anteriors.

La DF ha de poder refusar totes aquelles procedències que, al seu criteri, obligarien a un control massa freqüent dels materials que se n'extraguessin.

CARACTERÍSTIQUES GENERALS DELS GRANULATS RECICLATS

Els granulats procedents de reciclatge d'enderrocs no han de contenir en cap cas restes provinents de construccions amb patologies estructurals, com ara ciment aluminós, granulats amb sulfurs, sílice amorfa o corrosió de les armadures.

Els grànuls han de tenir forma arrodonida o polièdrica.

La composició granulomètrica ha de ser l'adequada al seu ús i ha de ser la que es defineix a la partida d'obra en què intervingui o, si no hi consta, la que estableixi explícitament la DF.

Han de ser nets, resistents i de granulometria uniforme.

No han de tenir pols, brutícia, argila, margues o d'altres matèries estranyes.

Diàmetre mínim: 98% retingut tamís 4 (UNE-EN 933-2)

Els àrids reciclats hauran de complir amb les especificacions de l'article 28 de l'EHE. A més, els que provinquin de formigons estructurals sans, o de resistència elevada, han de ser adequats per a la fabricació de formigó reciclat estructural, complint una sèrie de requisits:

- Dimensió mínima permesa = 4 mm
- Terrossos d'argila per a un formigó amb menys del 20% d'àrid reciclat: $\leq 0,6\%$
- Terrossos d'argila per a un formigó amb 100% d'àrid reciclat: $\leq 0,25\%$
- Absorció d'aigua per a un formigó amb menys del 20% d'àrid reciclat: $\leq 7\%$
- Absorció d'aigua per a un formigó amb més del 20% d'àrid reciclat: $\leq 5\%$
- Coeficient de Los Angeles: ≤ 40
- Continguts màxims d'impureses:
 - Material ceràmic: $\leq 5\%$ del pes
 - Partícules lleugeres: $\leq 1\%$ del pes
 - Asfalt: $\leq 1\%$ del pes

- Altres: $\leq 1,0$ % del pes

En els valors de les especificacions no citades, es mantenen els establerts en l'article 28 de l'EHE.

GRANULATS PROCEDENTS DE RECICLATGE DE RESIDUS DE LA CONSTRUCCIÓ I DEMOLICIONS:

El material ha de procedir d'una planta autoritzada legalment per al tractament de residus de la construcció.

El material no ha de ser susceptible de cap mena de meteorització o d'alteració física o química sota les condicions més desfavorables que presumiblement es puguin donar al lloc d'utilització.

No han de donar lloc, amb l'aigua, a dissolucions que puguin causar danys a estructures, capes de fers, o contaminar el sòl o corrents d'aigua.

GRANULATS RECICLATS PROVINENTS DE CONSTRUCCIÓ DE MAÓ:

El seu origen ha de ser construccions de maó, amb un contingut final de ceràmica superior al 10% en pes.

Contingut de maó + morters + formigons: ≥ 90 % en pes

Contingut d'elements metàl·lics: Nul

Ús admissible: Reblerts per a drenatges i protecció de cobertes

GRANULATS RECICLATS PROVINENTS DE FORMIGONS:

El seu origen ha de ser de construccions de formigó, sense barreja d'altres enderroc.

Contingut de formigó: > 95 %

Contingut d'elements metàl·lics: Nul

Ús admissible:

- Drenatges
- Formigons de resistència característica ≤ 20 N/mm² utilitzats en classes d'exposició I o Iib
- Protecció de cobertes
- Bases i subbases de paviments

GRANULATS RECICLATS MIXTES:

El seu origen ha de ser enderroc de construccions de maó i formigó, amb una densitat dels elements massissos > 1600 kg/m³.

Contingut de ceràmica: ≤ 10 % en pes

Contingut total de matxuca de formigó + maó + morter: ≥ 95 % en pes

Contingut d'elements metàl·lics: Nul

Ús admissible:

- Drenatges
- Formigons en massa

GRANULATS RECICLATS PRIORITARIAMENT NATURALS:

Granulats obtinguts de pedrera amb incorporació d'un 20% de granulats reciclats provinents de formigó.

Ús admissible:

- Drenatges i formigons utilitzats en classes d'exposició I o IIb

S'han considerat les següents utilitzacions de les graves:

- Per a confecció de formigons
- Per a drens
- Per a paviments
- Per a confecció de mescles grava-ciment tipus GC-1 o GC-2

GRANULATS PROCEDENTS D'ESCORIES SIDERÚRGIQUES

Contingut de silicats inestables: Nul

Contingut de compostos fèrrics: Nul

GRAVA PER A LA CONFECCIÓ DE FORMIGONS:

Es denomina grava a la barreja de les diferents fraccions de granulat gruixut que s'utilitzen per a la confecció del formigó

Designació: d/D - IL - N

d/D: Fracció granulomètrica, d tamany mínim i D tamany màxim

IL: Presentació, R rodat, T triturat (matxuqueig) i M barreja

N: Naturalesa de l'àrid (C, calcari; S, silici; G, granític; O, ofita; B, basalt; D, dolomític;

Q, traquita; I, fonolita; V, varis; A, artificial i R, reciclat

La grandària màxima D d'un granulat gruixut (grava) utilitzat per la confecció de formigó serà menor que les següents dimensions:

- 0,8 de la distància lliure horitzontal entre beines o armadures que formin grup, o entre un parament de la peça i una beina o armadura que formi un angle $>45^\circ$ (amb la direcció de formigonat)
- 1,25 de la distància entre un parament de la peça i una beina o armadura que formi un angle $\leq 45^\circ$ (amb la direcció de formigonat)
- 0,25 de la dimensió mínima de la peça que es formigona amb les excepcions següents:
 - Lloses superiors de sostres, amb TMA $< 0,4$ del gruix mínim
 - Peces d'execució molt curosa i elements en els que l'efecte de la paret de l'encofrat sigui reduït (sostres encofrats a una sola cara), amb TMA $< 0,33$ del gruix mínim

Quan el formigó passi entre vèries armadures, l'àrid gruixut serà el mínim valor entre el primer punt i el segon del paràgraf anterior.

Tot el granulat ha de ser d'una mida inferior al doble del límit més petit aplicable a cada cas.

Contingut de matèria orgànica (UNE-EN 1744-1): Color més clar que el patró

Fins que passen pel tamís 0,063 (UNE-EN 933-2):

- Per a graves calcàries i granítiques: $\leq 1,5\%$ en pes
- Granulats, reciclats de formigó o prioritariament naturals: $< 3\%$
- Per a granulats reciclats mixtos: $< 5\%$

L'índex de llenques per a un granulat gruixut segons UNE-EN 933-3: $\leq 35\%$

Material retintut pel tamís 0,063 (UNE-EN 933-2) i que sura en un líquid de pes específic 20 kN/m³ (UNE-EN 1744-1):

- Granulats naturals $\leq 1\%$ en pes

Compostos de sofre expressats en SO₃ i referits a granulat sec (UNE-EN 1744-1):

- Granulats naturals: $\leq 1\%$ en pes
- Granulats d'escòries siderúrgiques: $\leq 2\%$ en pes
- Granulats reciclats mixtos: $\leq 1\%$ en pes
- Granulats amb sulfurs de ferro oxidables en forma de pirrotina: $\leq 0,1\%$ en pes
- Altres granulats: $\leq 0,4\%$ en pes

Sulfats solubles en àcids, expressats en SO₃ i referits a granulat sec (UNE-EN 1744-1):

- Granulats naturals: $\leq 0,8\%$ en pes
- Granulats d'escòries siderúrgiques: $\leq 1\%$ en pes

Clorurs expressats en Cl⁻ i referits a granulat sec (UNE-EN 1744-1):

- Formigó armat o en massa amb armadura de fissuració: $\leq 0,05\%$ en massa
- Formigó pretesat: $\leq 0,03\%$ en massa

Ió clor total aportat per components d'un formigó no pot superar:

- Pretensat: $\leq 0,2\%$ pes de ciment
- Armat: $\leq 0,4\%$ pes de ciment
- En massa amb armadura de fissuració: $\leq 0,4\%$ pes de ciment

Contingut de pirites o d'altres sulfurs: 0%

Contingut d'ió Cl⁻:

- Granulats reciclats mixtos: $< 0,06\%$

El contingut de matèria orgànica que sura en un líquid de pes específic 2 segons la UNE-EN 1744-1 (Apart.) 14.2 serà $\leq 1\%$ per a granulats gruixuts.

Contingut de materials no petris (roba, fusta, paper...):

- Granulats reciclats provinents de formigó o mixtos: $< 0,5\%$
- Altres granulats: Nul

Contingut de restes d'asfalt:

- Granulat reciclat mixt o provinent de formigó: $< 0,5\%$
- Altres granulats: Nul

Reactivitat:

- Àlcali-sílici o àlcali-silicat (Mètode químic UNE 146-507-1 EX o Mètode accelerat UNE 146-508 EX): Nul·la
- Àlcali-carbonat (Mètode químic UNE 146-507-2): Nul·la

Estabilitat (UNE-EN 1367-2):

- Pèrdua de pes amb sulfat magnèsic: $\leq 18\%$

Resistència a la fragmentació segons UNE-EN 1097-2 (Assaig de los Ángeles):

- Granulats gruixuts naturals: ≤ 40

Absorció d'aigua:

- Granulats gruixuts naturals (UNE-EN 1097-6): $< 5\%$
- Granulats reciclats provinents de formigó: $< 10\%$
- Granulats reciclats mixtos: $< 18\%$
- Granulats reciclats prioritariament naturals: $< 5\%$

Pèrdua de pes amb cinc cicle de sulfat de magnesi segons UNE-EN 1367-2:

- Granulats gruixuts naturals: $\leq 18\%$

Els àrids no han de presentar reactivitat potencial amb els àlcalis del formigó. Per a comprovar-ho, s'ha de realitzar en primer lloc un anàlisi petrogràfic, per a obtenir el tipus de reactivitat que, en el seu cas, puguin presentar. Si d'aquest estudi es dedueix la possibilitat de reactivitat àlcali sílice o àlcali silicat, s'ha de realitzar l'assaig descrit a l'UNE 146.508 EX. Si el tipus de reactivitat potencial és àlcali carbonat, s'ha de realitzar l'assaig descrit a l'UNE 146.507 EX Part 2.

Els àrids no han de ser reactius amb el ciment. No s'utilitzaran àrids procedents de roques toves, friables, poroses, etc., ni els que continguin nòduls de guix, compostos ferrosos, sulfurs oxidables, etc, en quantitats superiors a les contemplades a l'EHE

GRAVA PER A DRENATGES:

El granulat ha de ser procedent d'un jaciment natural, del matxuqueig de roques naturals, o del reciclatge d'enderrocs. No ha de presentar restes d'argila, margues o altres materials estranys.

La mida màxima dels grànuls ha de ser de 76 mm (tamís 80 UNE) i el garbellat ponderal acumulat pel tamís 0,08 UNE ha de ser $\leq 5\%$. La composició granulomètrica ha de ser fixada explícitament per la DF segons les característiques del terreny per drenar i del sistema de drenatge.

Plasticitat: No plàstic

Coefficient de desgast (assaig "Los Ángeles" UNE-EN 1097-2): ≤ 40

Equivalent de sorra (UNE-EN 933-8): > 30

Condicions generals de filtratge:

- F15/d85: < 5
- F15/d15: < 5

- F50/d50: < 5

(Fx = grandària superior de la fracció x% en pes del material filtrant, dx = grandària superior de la proporció x% del terreny a drenar)

A més, el coeficient d'uniformitat del filtre ha de ser:

- F60/F10: <20

Condicions de la granulometria en funció del sistema previst d'evacuació de l'aigua:

- Per a tubs perforats: F85/Diàmetre de l'orifici: > 1

- Per a tubs amb juntes obertes: F85/ Obertura de la junta: > 1,2

- Per a tubs de formigó porós: F85/d15 de l'àrid del tub: > 0,2

- Si es dreña per metxinals: F85/ diàmetre del metxinal: > 1

Quan no sigui possible trobar un material granular d'aquestes condicions es faran filtres granulars compostos de diverses capes. La més gruixuda es col·locarà al costat del sistema d'evacuació. Aquesta complirà les condicions de filtre respecte a la següent i així successivament fins arribar al replè o al terreny natural. Es podrà recórrer a l'ús de filtres geotèxtils.

Quan el terreny natural estigui constituït per materials amb grava i boles a efectes del compliment de les condicions anteriors, s'atindrà únicament a la corba granulomètrica de la fracció del mateix inferior a 25 mm.

Si el terreny no és cohesiu i està compost per sorra fina i llims, el material drenant haurà de complir, a més de les condicions generals de filtre, la condició: F15 > 1 mm.

Si el terreny natural és cohesiu, compacte i homogeni, sense restes de sorra o llims, les condicions de filtre 1 i 2 s'han de substituir per: 0,1 mm > F15 > 0,4 mm

En els drens cecs, el material de la zona permeable central haurà de complir les següents condicions:

- Mida màxima de l'àrid: Entre 20 mm i 80 mm

- Coeficient d'uniformitat: F60/F10 < 4

Si s'utilitza granulats reciclats s'ha de comprovar que l'inflament (assaig CBR (NLT-111)) sigui inferior al 2% (UNE 103502).

2.- CONDICIONS DE SUBMINISTRAMENT I EMMAGATZEMATGE

CONDICIONS GENERALS:

Subministrament i emmagatzematge: De manera que no s'alterin les seves condicions.

Cada remesa de grava s'ha de descarregar en una zona ja preparada de sòl sec

Les graves de tipus diferents s'han d'emmagatzemar per separat

Els àrids s'emmagatzemaran de tal manera que quedin protegits contra la contaminació, i evitant la seva possible segregació, sobretot durant el seu transport. Es recomana emmagatzemar-los sota cobert per evitar els canvis de temperatura del granulat.

3.- UNITAT I CRITERIS D'AMIDAMENT

Unitat d'amidament: la indicada a la descripció de l'element

Criteri d'amidament: quantitat necessària subministrada a l'obra

4.- NORMATIVA DE COMPLIMENT OBLIGATORI

GRAVA PER A LA CONFECCIÓ DE FORMIGONS:

Real Decreto 1247/2008, de 18 de julio, por el que se aprueba la Instrucción de Hormigón Estructural (EHE-08).

UNE-EN 12620:2003 Áridos para hormigón.

GRAVA PER A PAVIMENTS:

* Orden de 6 de febrero de 1976 por la que se aprueba el Pliego de Prescripciones Técnicas Generales para Obras de Carreteras y Puentes (PG-3).

GRAVA PER A DRENATGES:

Orden FOM/298/2016, de 15 de febrero, por la que se aprueba la norma 5.2-IC drenaje superficial de la Instrucción de Carreteras.

5.- CONDICIONS DE CONTROL DE RECEPCIÓ

CONDICIONS DE MARCATGE I CONTROL DE LA DOCUMENTACIÓ:

L'entrega de granulat a l'obra ha d'anar acompanyada d'un full de subministrament proporcionat pel subministrador, en el que hi han de constar com a mínim les següents dades:

- Identificació del subministrador

- Número del certificat de marcatge CE o indicació d'autoconsum

- Número de sèrie de la fulla de subministrament

- Nom de la cantera o planta subministradora en cas de material reciclat

- Data del lliurament

- Nom del peticionari

- Designació de l'àrid segons l'article 28.2 de l'EHE

- Quantitat de granulat subministrat

- Identificació del lloc de subministrament

El fabricant ha de proporcionar la informació relativa a la granulometria i a les toleràncies de l'àrid subministrat.

El subministrador ha de posar a disposició de la DF en el cas que aquesta ho sol·liciti, la documentació següent, que acredita el marcatge CE, segons el sistema d'avaluació de conformitat aplicable, d'acord amb el que disposa l'apartat 7.2.1 del CTE:

- Productes per a carreteres i altres treballs d'obres públiques i edificació de Funcio: Aplicacions que exigeixen requisits de seguretat molt estrictes*. * Requisits que han de ser definits per lleis, reglaments i normes administratives nacionals de cada estat membre,
- Productes per a edificació, fabricació de productes de formigó prefabricat, carreteres i altres treballs d'obres públiques de Funcio: Aplicacions que exigeixen requisits de seguretat molt estrictes*. * Requisits que han de ser definits per lleis, reglaments i normes administratives nacionals de cada estat membre:

- Sistema 2+: Declaració de Prestacions

- Productes per a edificació, fabricació de productes de formigó prefabricat, carreteres i altres treballs d'obres públiques de Funcio: Aplicacions que no exigeixen requisits de seguretat molt estrictes*. * Requisits que han de ser definits per lleis, reglaments i normes administratives nacionals de cada estat membre,

- Productes per a carreteres i altres treballs d'obres públiques i edificació de Funcio: Aplicacions que no exigeixen requisits de seguretat molt estrictes*. * Requisits que han de ser definits per lleis, reglaments i normes administratives nacionals de cada estat membre:

- Sistema 4: Declaració de Prestacions

El símbol de marcatge de conformitat CE s'ha d'estampar d'acord amb la Directiva 93/68CE i ha d'estar visible sobre el producte o sobre etiqueta, embalatge o documentació comercial i ha d'anar acompanyat de la següent informació:

- Número d'identificació de l'organisme de certificació
- Nom o marca d'identificació i direcció del fabricant
- Les dues últimes xifres de l'any d'impressió del marcatge
- Referència a la norma (UNE-EN 12620)
- Descripció del producte (nom genèric, material, ús previst)
- Designació del producte
- Informació de les característiques essencials aplicables

A la documentació del marcatge haurà d'indicar:

- Nom del laboratori que ha realitzat els assajos
- Data d'emissió del certificat
- Garantia de que el tractament estadístic és l'exigit en el marcatge
- Estudi de fins que justifiqui experimentalment el seu ús, en el cas que hi hagi àrids que no compleixen amb l'article 28.4.1.

L'àrid reciclat ha d'incloure en la seva documentació:

- Naturalesa del material
- Planta productora de l'àrid i empresa transportista de la runa
- Presència d'impureses
- Detalls de la seva procedència
- Altre informació que resulti rellevant

En el cas que el material declari contingut reciclat, el fabricant ha de mostrar, si se li demana, la documentació que acrediti aquest contingut.

El subministrador de granulats procedents de reciclatge, ha d'aportar la documentació que garanteixi el compliment de les especificacions establertes a la norma EHE-08, si el material s'ha d'utilitzar en la confecció de formigons.

OPERACIONS DE CONTROL:

Els àrids han de disposar del marcatge CE, de tal manera que la comprovació de la seva idoneïtat per al seu ús es farà mitjançant un control documental del marcatge per tal de determinar el compliment de les especificacions del projecte i de l'article 28 de l'EHE.

En el cas d'àrids d'autoconsum, el Constructor o el Subministrador ha d'aportar un certificat d'assaig, de com a màxim tres mesos d'antiguitat, realitzat en un laboratori de control dels contemplats en l'article 78.2.2.1 de l'EHE, que verifiqui el compliment de les especificacions de l'àrid subministrat respecte l'article 28 de l'EHE.

La DF ha de poder valorar el nivell de garantia del distintiu, i en cas de no disposar de suficient informació, ha de poder determinar l'execució de comprovacions mitjançant assaigs.

La DF, a més, ha de valorar si realitzar una inspecció a la planta de fabricació, a poder ser, abans del subministra de l'àrid, per comprovar la idoneïtat per a la seva fabricació. En cas necessari, la DF ha de poder realitzar els assaigs següents per a verificar la conformitat de les especificacions:

- Índex de llenques (UNE-EN 933-3).
- Terrossos d'argila (UNE 7133)
- Partícules toves (UNE 7134)
- Coeficient de forma (UNE EN 933-4)
- Material retintut pel garbell 0.063 UNE (UNE EN 933-2) i que sura en un líquid de pes específic 2 (UNE EN 1744-1).
- Compostos de sofre (SO₃)- respecte al granulat sec (UNE-EN 1744-1).
- Contingut en ió clor Cl- (UNE-EN 1744-1)
- Assaig petrogràfic
- Reactivitat potencial amb els àlcalis del ciment (UNE 146-507 i UNE 146-508).
- Estabilitat, resistència a l'atac del sulfat magnèsic (UNE-EN 1367-2).
- Absorció d'aigua (UNE-EN 1097-6).
- Resistència al desgast Los Angeles (UNE-EN 1097-2).

- Assaig d'identificació per raigs X.
- Assaig granulomètric (UNE-EN 933-2)

OPERACIONS DE CONTROL EN GRAVA PER A DRENATGES:

Les tasques de control a realitzar són les següents:

- Inspecció visual del material i recepció del certificat de procedència i qualitat corresponent.
- Abans de començar el reblert, quan hagi canvi de procedència del material, o cada 2000 m³ durant la seva execució, es realitzaran els següents assaigs d'identificació del material:
 - Assaig granulomètric del material filtrant (UNE EN 933-1)
 - Assaig granulomètric del material adjacent (UNE 103101)
 - Desgast de "Los Angeles" (UNE EN 1097-2)

S'ha de demanar un certificat de procedència del material, que en el cas d'àrids naturals ha de contenir:

- Classificació geològica
- Estudi de morfologia
- Aplicacions anteriors
- Assaigs d'identificació del material

CRITERIS DE PRESA DE MOSTRES:

Els controls s'han de realitzar segons les instruccions de la DF i la norma EHE.

CRITERIS DE PRESA DE MOSTRES EN GRAVA PER A DRENATGES:

S'han de seguir les instruccions de la DF i els criteris de les normes de procediment indicades en cada assaig.

INTERPRETACIÓ DE RESULTATS I ACTUACIONS EN CAS D'INCOMPLIMENT:

No s'acceptarà la grava que no compleixi totes les especificacions indicades al plec. Si la granulometria no s'ajusta a la utilitzada per a l'establiment de les dosificacions aprovades, s'hauran de projectar i aprovar noves fórmules de treball.

INTERPRETACIÓ DE RESULTATS I ACTUACIÓ EN CAS D'INCOMPLIMENT EN GRAVA PER A DRENATGES:

Els resultats dels assaigs d'identificació han de complir estrictament les especificacions indicades, en cas contrari, no s'ha d'autoritzar l'ús del material corresponent en l'execució del reblert.

B0 MATERIALS BÀSICS

B06 FORMIGONS

B06Q FORMIGONS ESTRUCTURALS PER ARMAR AMB FIBRES

0.- ELEMENTS QUE CONTEMPLA EL PLEC

B06QD36A.

1.- DEFINICIÓ I CARACTERÍSTIQUES DELS ELEMENTS

Formigó amb fibres estructural(HRF), formigó que inclou a la seva composició fibres curtes, discretes i aleatòriament distribuïdes en una quantitat no superior a l'1,5% en volum, amb o sense addicions (cendres volants o fum de silici), elaborat en una central formigonera legalment autoritzada d'acord amb el títol 4t. de la llei 21/1992 de 16 de juliol d'indústria i el Real Decret 697/1995 de 28 d'abril.

CARACTERÍSTIQUES DELS FORMIGONS D'ÚS ESTRUCTURAL:

Els components del formigó, la seva dosificació, el procés de fabricació i el transport han d'estar d'acord amb les prescripcions de l'EHE-08.

La designació del formigó fabricat en central es pot fer per propietats o per dosificació i s'expressarà, com a mínim, la següent informació:

- Consistència
 - Grandària màxima del granulat
 - Tipus d'ambient al que s'exposarà el formigó
 - Resistència característica a compressió per als formigons designats per propietats
 - Contingut de ciment expressat en kg/m³, per als formigons designats per dosificació
 - La indicació de l'ús estructural que ha de tenir el formigó: en massa, armat o pretesat
- La designació per propietats s'ha de fer d'acord amb el format: T-R/f-R1-R3/C/TM-TF/A
- T: Indicatiu que serà HMF per al formigó amb fibres en massa, HAF per al formigó amb fibres armat i HPF per al formigó amb fibres pretesat
 - R: Resistència característica a compressió especificada, en N/mm²
 - HMF = 20,25,30,35,40
-

- HAF - HPF = 25,30,35,40,45,50,55,60,70,80,90,100
- f: Indicatiu del tipus de fibres, A(acer), P(polimèriques) i V(vidre)
- R1, R3 : Resistència característica residual a flexotracció $f_{R,1,k}$ i $f_{R,3,k}$, en N/mm²
- C: Lletre indicativa del tipus de consistència: L Líquida, F fluida
- TM: Grandària màxima del granulat en mm.
- TF: Llargària màxima de la fibra en mm.
- A: Designació de l'ambient al que s'exposarà el formigó
- Quan les fibres no tinguin funció estructural, R1 i R3 es substituirà per:
- CR, per a fibres amb control de retracció
- RF, per a fibres que milloren la resistència al foc del formigó
- O, en la resta de casos

La designació per dosificació s'ha de fer d'acord amb el format: T-D--G/f/C/TM/A

- G: contingut en fibres en kg/m³

En els formigons designats per propietats, el subministrador ha d'establir la composició de la mescla del formigó, garantint al peticionari les característiques especificades de grandària màxima del granulat, consistència i resistència característica, així com les limitacions derivades del tipus d'ambient especificat (contingut de ciment i relació aigua/ciment).

Amb anterioritat a l'inici del formigonament, el subministrador proposarà una dosificació d'obra, i realitzarà els assajos previs d'acord amb l'annex 22 de l'EHE-08, els resultats dels quals haurà de validar la DF

En els formigons designats per dosificació, el peticionari es responsable de la congruència de les característiques especificades de grandària màxima del granulat, consistència i contingut en ciment per metre cúbic de formigó, i el subministrador les haurà de garantir, indicant també, la relació aigua/ciment que ha emprat.

En els formigons amb característiques especials o d'altres de les especificades a la designació, les garanties i les dades que el subministrador hagi d'aportar, s'han d'especificar abans de l'inici del subministrament.

El formigó ha de complir amb les exigències de qualitat que estableix l'article 37.2.3 de la norma EHE-08.

Si el formigó està destinat a una obra amb armadures pretesades, podrà contindre cendres volants sense que aquestes excedeixin el 20% del pes del ciment, i si es tracta de fum de silici no podrà excedir el 10%

Toleràncies:

- Consistència fluida: ± 2 cm
- Consistència líquida: ± 2 cm
- Contingut en fibres
 - Pes: ± 3 %
- Homogeneïtat de la mescla (UNE 83512-1 i UNE 83512-2):
 - Contingut en fibres: ≤ 10 %

Si el formigó està destinat a obres de formigó en massa o armat, la DF pot autoritzar l'us de cendres volants o fum de silici per la seva confecció. En estructures d'edificació, si s'utilitzen cendres volants no han de superar el 35% del pes del ciment. Si s'utilitza fum de silici no ha de superar el 10% del pes del ciment. La quantitat mínima de ciment s'especifica a l'article 37.3.2 de la norma EHE-08

La central que subministri formigó amb cendres volants realitzarà un control sobre la producció segons l'art. 30 de la norma EHE-08 i ha de posar els resultats de l'anàlisi a l'abast de la DF, o disposarà d'un distintiu de qualitat oficialment reconegut

Les cendres volants han de complir en qualsevol cas les especificacions de la norma UNE_EN 450.

Els additius hauran de ser del tipus que estableix l'article 29.2 de l'EHE-08 i complir l'UNE EN 934-2

En cap cas la proporció en pes de l'additiu no ha de superar el 5% del pes del ciment utilitzat.

Les fibres s'incorporaran a la pastada de formigó juntament amb els granulats, preferentment després del granulat gruixut

Tipus de fibres:

- Estructurals: fibres d'acer, macro fibres polimèriques i fibres de vidre
- No Estructurals: micro fibres polimèriques i fibres de vidre

Les característiques de les fibres seran les recollides a l'annex 14, capítol VI de l'EHE-08

Tipus de ciment:

- Formigó en massa: Ciments comuns excepte els tipus CEM II/A-Q, CEM II/B-Q, CEM II/A-W, CEM II/B-W, CEM II/A-T, CEM II/B-T i CEM III/C (UNE-EN 197-1), Ciments per a usos especials ESP VI-1 (UNE 80307)
- Formigó armat: Ciments comuns excepte els tipus CEM II/A-Q, CEM II/B-Q, CEM II/A-W, CEM II/B-W, CEM II/A-T, CEM II/B-T, CEM III/C i CEM V/B (UNE-EN 197-1)
- Formigó pretesat: Ciments comuns tipus CEM I, CEM II/A-D, CEM II/A-V, CEM II/A-P i CEM II/A-M(V,P) (UNE-EN 197-1)
- Es considera inclòs dins dels ciments comuns els ciments blancs (UNE 80305)
- Es consideren inclosos els ciments de característiques addicionals com els resistents als sulfats i/o a l'aigua de mar (UNE 80303-1 i UNE 80303-2), i els de baix calor d'hidratació (UNE-EN 14216)

Classe del ciment: 32,5 N

Densitats dels formigons:

- Formigons en massa (HM):
 - 2.300 kg/m³ si fck ≤ 50 N/mm²
 - 2.400 kg/m³ si fck > 50 N/mm²
 - Formigons armats i pretensats (HA-HP): 2500 kg/m³
- El contingut mínim de ciment ha d'estar d'acord amb les prescripcions de la norma EHE-08, en funció de la classe d'exposició (taula 37.3.2.a). La quantitat mínima de ciment considerant el tipus d'exposició més favorable ha de ser:
- Obres de formigó en massa: ≥ 200 kg/m³
 - Obres de formigó armat: ≥ 250 kg/m³
 - Obres de formigó pretensat: ≥ 275 kg/m³
 - A totes les obres: ≤ 500 kg/m³
- La relació aigua/ciment ha d'estar d'acord amb les prescripcions de la norma EHE-08, en funció de la classe d'exposició (taula 37.3.2.a). La relació aigua/ciment considerant el tipus d'exposició més favorable ha de ser:
- Formigó en massa: ≤ 0,65
 - Formigó armat: ≤ 0,65
 - Formigó pretensat: ≤ 0,60
- Classes d'exposició:
- IIIb, IIIc, IV i F: Serà necessària la justificació mitjançant proves experimentals si es fan servir fibres d'acer al carboni sense cap protecció front la corrosió
 - Qa, Qb i Qc-: Serà necessària la justificació de la no reactivitat dels agents químics amb fibres d'acer i sintètiques.
- El contingut en fibres d'acer amb funció estructural en un formigó serà ≥ 20 kg/m³
- El contingut en fibres en un formigó serà ≤ 1,5% en volum de formigó
- Assentament en el con d'Abrams (UNE EN 12350-2):
- El formigó amb fibres tindrà un assentament al con d'Abrams ≥ 9 cm.
- Consistència fluida: 10-15 cm
 - Consistència líquida: 16-20 cm
- La consistència (L) líquida només es podrà aconseguir mitjançant additiu superplastificant.
- L'augment de la consistència degut a l'ús de fibres es compensarà amb la incorporació d'additius reductors d'aigua, sense modificar la dosificació d'aigua prevista
- Ió clor total aportat per components d'un formigó no pot superar:
- Pretensat: ≤ 0,2% pes de ciment
 - Armat: ≤ 0,4% pes de ciment
 - En massa amb armadura de fissuració: ≤ 0,4% pes de ciment
 - Amb fibres metàl·liques: ≤ 0,4% pes del ciment
 - Homogeneïtat de la mescla (UNE 83512-1 i UNE 83512-2):
 - Contingut en fibres: ≤ 10%

2.- CONDICIONS DE SUBMINISTRAMENT I EMMAGATZEMATGE

Subministrament: En camions formigonera.

El formigó ha d'arribar a l'obra sense alteracions en les seves característiques, formant una barreja homogènia i sense haver iniciat l'adormiment.

Queda expressament prohibit l'addició al formigó de qualsevol quantitat d'aigua o altres substàncies que puguin alterar la composició original.

Emmagatzematge: No es pot emmagatzemar.

3.- UNITAT I CRITERIS D'AMIDAMENT

Unitat d'amidament: la indicada a la descripció de l'element

Criteri d'amidament: quantitat necessària subministrada a l'obra

4.- NORMATIVA DE COMPLIMENT OBLIGATORI

Real Decreto 1247/2008, de 18 de julio, por el que se aprueba la Instrucción de Hormigón Estructural (EHE-08).

5.- CONDICIONS DE CONTROL DE RECEPCIÓ

CONDICIONS DE MARCATGE I CONTROL DE LA DOCUMENTACIÓ:

El subministrador ha de lliurar amb cada càrrega un full on constin, com a mínim, les dades següents:

- Identificació del subministrador
- Número de sèrie de la fulla de subministrament
- Data i hora de lliurament
- Nom de la central de formigó
- Identificació del peticionari
- Quantitat de formigó subministrat
- Formigons designats per propietats d'acord a l'art. 39.2 de l'EHE-08, indicant com a mínim:
 - Resistència a la compressió
 - Resistència residual a la tracció

- Tipus de consistència
 - Grandària màxima del granulat
 - Tipus d'ambient segons la taula 8.2.2 de l'EHE-08
 - Formigons designats per dosificació d'acord a l'art. 39.2 de l'EHE-08, indicant com a mínim:
 - Resistència residual a la tracció
 - Contingut de ciment per m³
 - Relació aigua/ciment
 - Tipus, classe i marca del ciment
 - Contingut en addicions
 - Contingut en additius
 - Tipus d'additiu segons UNE_EN 934-2, si n'hi ha
 - Procedència i quantitat de les addicions o indicació que no en té
 - Identificació del ciment, additius i addicions
 - Característiques de les fibres:
 - Tipus
 - Material
 - Dimensions
 - Forma
 - Contingut de fibres per m³ ($\pm 3 \%$)
- La relació de característiques de les fibres podrà ser substituïda per una referència comercial suportada amb una fitxa tècnica, que ha d'acceptar la DF i estarà disponible al llibre d'obra
- Designació específica del lloc de subministrament
 - Identificació del camió i de la persona que fa la descàrrega
 - Hora límit d'us del formigó
-

B0 MATERIALS BÀSICS

B0A FERRETERIA

B0A4 VISOS

0.- ELEMENTS QUE CONTEMPLA EL PLEC

B0A4A400.

1.- DEFINICIÓ I CARACTERÍSTIQUES DELS ELEMENTS

Tijes cilíndriques o còniques, amb filet de secció triangular que dibuixa sobre la seva superfície una hèlice contínua.

S'han considerat els tipus següents:

- Visos galvanitzats
- Visos per a fusta o tac de PVC
- Visos per a conglomerats de fusta, de llautó
- Visos per a plaques de cartró-guix, cadmiats o galvanitzats

CARACTERÍSTIQUES GENERALS:

El perfil de la rosca del vis ha d'estar en relació amb el seu diàmetre (UNE 17-008), i la llargària de la rosca, en relació amb la seva llargària (UNE 17-051).

La seva superfície ha de ser llisa, sense fissures, rebaves ni d'altres defectes superficials. Els fils de la rosca no han de tenir defectes de material ni empremtes d'eines.

Cementació del vis: $> 0,1 \text{ mm}$

ACABAT CADMIAT:

El seu recobriments ha de ser llis, sense discontinuïtats ni exfoliacions i no ha de tenir taques ni imperfeccions superficials.

ACABAT GALVANITZAT:

El seu recobriments ha de ser llis, sense discontinuïtats ni exfoliacions i no ha de tenir taques ni imperfeccions superficials.

Protecció de galvanitzat: $\geq 275 \text{ g/m}^2$

Puresa del zinc, en pes: $\geq 98,5\%$

2.- CONDICIONS DE SUBMINISTRAMENT I EMMAGATZEMATGE

Subministrament: Empaquetats.

Obres de condicionament del drenatge del pati posterior, de les portes interiors malmeses per les inundacions i d'alguns elements de la perfil·l·ria met·l·lica exterior de l'escola Lluís Castells de Riudaura.

Emmagatzematge: En llocs protegits de la pluja i la humitat.

3.- UNITAT I CRITERIS D'AMIDAMENT

Unitat d'amidament: la indicada a la descripció de l'element
Criteri d'amidament: quantitat necessària subministrada a l'obra

4.- NORMATIVA DE COMPLIMENT OBLIGATORI

No hi ha normativa de compliment obligatori.

B0 MATERIALS BÀSICS

B0A FERRETERIA

B0A6 TACS I VISOS

0.- ELEMENTS QUE CONTEMPLA EL PLEC

B0A62F90.

1.- DEFINICIÓ I CARACTERÍSTIQUES DELS ELEMENTS

Conjunt d'una peça per a encastar (tac) i un cargol o un vis. El sistema de subjecció del tac pot ser per adherència química o per expansió produïda per la deformació de la peça en ser comprimida pel cargol.

S'han considerat els tipus següents:

- Tac d'expansió de niló i vis d'acer
- Tac d'expansió d'acer, amb vis, volandera i femella del mateix material
- Fixació mecànica formada per una base met·l·lica cargolada, vis d'acer, beina de PVC, volanderes d'estanquitat i tap de cautxú
- Tac químic format per una ampolla amb resina, cargol, volandera i femella

CARACTERÍSTIQUES GENERALS:

El disseny del tac ha de ser l'adient al suport i als esforços que ha de suportar.

Els cargols no han de tenir imperfeccions (rebaves, emprentes, etc) que impedeixin cargolar els elements.

El vis ha d'anar protegit contra la corrosió.

Els diàmetres del tac i vis han de ser compatibles.

El perfil de la femella ha de ser segons el seu diàmetre (UNE 17-008).

Cementació del vis: > 0,1 mm

TAC QUÍMIC:

L'ampolla ha de ser de vidre i estanca.

Ha de contenir un adhesiu de dos components: una resina de reacció i un enduridor d'aplicació en fred.

El cargol ha de ser d'acer zincat. Ha de dur una marca per tal de conèixer la seva profunditat d'ús. El cap de l'extrem lliure ha de ser compatible amb l'adaptador de la perforadora.

Diàmetre de l'ampolla: 14 mm

Temps d'enduriment segons temperatura ambient:

> 20°C: 10 min

10°C - 20°C: 20 min

0°C - 10°C: 1 h

- 5°C - 0°C: 5 h

VOLANDERES:

Diàmetre interior de la volandera:

- Diàmetre del cargol 10 mm: 11 mm

- Diàmetre del cargol 11 mm: 13 mm

2.- CONDICIONS DE SUBMINISTRAMENT I EMMAGATZEMATGE

Subministrament: S'ha de subministrar conjuntament amb totes les peces necessàries per a la seva correcta col·locació en capsos, on han de figurar:

- Identificació del fabricant
 - Diàmetres
 - Llargàries
-

Obres de condicionament del drenatge del pati posterior, de les portes interiors malmeses per les inundacions i d'alguns elements de la perfil·l·lica exterior de l'escola Lluís Castells de Riudaura.

- Unitats
- Instruccions d'ús
Emmagatzematge: En llocs protegits de la pluja i la humitat.

3.- UNITAT I CRITERIS D'AMIDAMENT

Unitat d'amidament: la indicada a la descripció de l'element
Criteri d'amidament: quantitat necessària subministrada a l'obra

4.- NORMATIVA DE COMPLIMENT OBLIGATORI

No hi ha normativa de compliment obligatori.

B0 MATERIALS BÀSICS

B0G PEDRES NATURALS I ARTIFICIALS

B0G1 PEDRES NATURALS

0.- ELEMENTS QUE CONTEMPLA EL PLEC

B0G17A0D.

1.- DEFINICIÓ I CARACTERÍSTIQUES DELS ELEMENTS

Llosa de pedra natural per a col·locar amb un revestiment (parets, terres, taulells, etc.).
Les pedres considerades són:

- Gres
- Calcària
- Granítica
- Basàltica

Els acabats superficials considerats són:

- Serrada i sense polir
- Abuixardada
- Polida
- Polida i abrillantada
- Tosquejada
- Flamejada

CARACTERÍSTIQUES GENERALS:

Ha de ser de constitució homogènia, de gra uniforme i no ha de tenir esquerdes, pèls, buits o cavitats provinents de restes orgànics.

No ha de tenir nòduls o ronyons que puguin dificultar-ne la talla.

Ha de ser sana, estable enfront dels agents atmosfèrics i no gelable.

La llosa ha de tenir un color i una textura uniformes a tota la superfície.

Les arestes han de ser rectes, fetes a escaire, sense cantells escantonats. Les cares han de ser planes.

En colpejar la peça amb un martell ha de donar un so clar i els seus fragments han de tenir les arestes vives.

Ha de tenir bones condicions d'adherència per als morters.

Ha de complir les condicions subjectives requerides per la DF.

Les dimensions de la peça es donaran amb mil·límetres i amb el següent ordre: longitud (l), amplada (b) i gruix (d).

Els acabats superficials s'han d'extendre uniformement fins a les arestes de la peça.

En acabats superficials on s'utilitzi algun material de farciment per a forats, discontinuïtats i esquerdes caldrà indicar el tipus de tractament i la naturalesa dels materials afegits.

El subministrador aportarà la mostra de referència, d'acord amb UNE-EN 12058 i/o UNE-EN 12057 i/o UNE-EN 1469 i/o UNE-EN 1341.

Pes específic (UNE-EN 1936):

- Pedra de gres: ≥ 24 kN/m³
- Pedra calcària: ≥ 20 kN/m³
- Pedra granítica: ≥ 25 kN/m³

PEDRA DE GRES:

Llosa de pedra natural de gres obtinguda de roques d'origen sedimentari, constituïda per sorra

de quars i materials aglomerants diversos.

No ha de tenir elements aglomerants de tipus argil·ls o calcinal.

PEDRA CALCÀRIA:

Llosa de pedra natural calcària obtinguda de roca cristal·lina d'origen sedimentari constituïda bàsicament per carbonat càlcic.

La seva composició no ha de ser excessivament bituminosa ni rica en argila.

PEDRA GRANÍTICA:

Llosa de pedra natural granítica obtinguda de roca cristal·lina d'origen eruptiu constituïda bàsicament per quars, feldspat i mica.

No ha de tenir símptomes de descomposició en els seus feldspats característics.

RAJOLES DE PEDRA NATURAL PER A ÚS COM A PAVIMENT EXTERIOR D'ACORD AMB LA NORMA UNE-EN 1341:

L'amplària nominal ha de ser superior a 150 mm.

- Dimensions (excepte si la pedra es subministra en grandàries aleatòries)
- Tractament químic superficial

Les característiques següents han de complir amb els valors declarats pel fabricant, assajades segons la norma corresponent, dins del límit de tolerància indicat, en el seu cas:

Resistència al glaç/desglaç: Ha de complir la norma UNE-EN 12371

Resistència a la flexió sota càrrega concentrada ($F \leq 20$ kN): Ha de complir les normes UNE-EN 12372 i UNE-EN 12372/AC

Resistència a l'abrasió: Ha de complir la norma UNE-EN 1341.

Resistència al lliscament: Ha de complir la norma UNE-EN 1341.

Absorció d'aigua a la pressió atmosfèrica: Ha de complir la norma UNE-EN 13755

Toleràncies:

- Desviació permesa de la dimensió en planta respecte a les nominals:

- Classe 1 (marcat P1):

- Rajoles de vores tallades de dimensió nominal ≤ 700 mm: ± 4 mm
- Rajoles de vores tallades de dimensió nominal > 700 mm: ± 5 mm
- Rajoles de vores partides: ± 10 mm

- Classe 2 (marcat P2):

- Rajoles de vores tallades de dimensió nominal ≤ 700 mm: ± 4 mm
- Rajoles de vores tallades de dimensió nominal > 700 mm: ± 5 mm
- Rajoles de vores partides: ± 10 mm

- Diferència màxima entre la llargària de dues diagonals:

- Classe 1 (marcat D1):

- Llargària < 700 mm : 6 mm
- Llargària ≥ 700 mm : 8 mm

- Classe 2 (marcat D2):

- Llargària < 700 mm : 3 mm
- Llargària ≥ 700 mm : 6 mm

- Desviació de la mesura del gruix respecte al gruix nominal:

- Classe 0 (marcat T0): Cap requisit per a la mesura del gruix

- Classe 1 (marcat T1):

- Gruix ≤ 30 mm: ± 3 mm
- 30 mm $<$ gruix ≤ 60 mm: ± 4 mm
- > 60 mm de gruix: ± 5 mm

- Classe 2 (marcat T2):

- Gruix ≤ 30 mm: $\pm 10\%$
- 30 mm $<$ gruix ≤ 60 mm: ± 3 mm
- > 60 mm de gruix: ± 4 mm

- Desviació de la planor al llarg de les arestes (rajoles texturades):

- Vora recta més llarga $> 0,5$ m:

- Cara de textura fina: ± 2 mm
- Cara de textura gruixuda: ± 3 mm

- Vora recta més llarga > 1 m:

- Cara de textura fina: ± 3 mm
- Cara de textura gruixuda: ± 4 mm

- Vora recta més llarga $> 1,5$ m:

- Cara de textura fina: ± 4 mm
- Cara de textura gruixuda: ± 6 mm

RAJOLES PER A PAVIMENTS I ESCALES I PLAQUETES D'ACORD AMB LES NORMATIVES UNE-EN 12058 I UNE-EN 12057

Les plaquetes són les peces que tenen un gruix inferior a 12 mm.

Les característiques següents han de complir amb els valors declarats pel fabricant, assajades segons la norma corresponent, dins del límit de tolerància indicat, en el seu cas:

- Resistència a la flexió: Ha de complir la norma UNE-EN 12372
- Resistència a l'adherència: Ha de complir la norma UNE-EN 12058 o UNE-EN 12057
- Absorció de l'aigua a la pressió atmosfèrica: Ha de complir la norma UNE-EN 13755
- Reacció al foc : Ha de complir la norma UNE-EN 12058 o UNE-EN 12057
- Absorció a l'aigua per capil·laritat : Ha de complir la norma UNE-EN 1925
- Densitat aparent o porositat oberta: Ha de complir la norma UNE-EN 1936
- Resistència al glaç/desglaç: Ha de complir la norma UNE-EN 12371
- Resistència al xoc tèrmic: Ha de complir la norma UNE-EN 14066
- Permeabilitat al vapor d'aigua: Ha de complir la norma UNE-EN 12524

- Resistència a l'abradió (excepte en cas de peces per a sócols i davanters d'escal·les): Ha de complir la norma UNE-EN 14157.
- Resistència al lliscament: Ha de complir la norma UNE-EN 12058 o UNE-EN 12057
- Tactibilitat: (excepte en cas de peces per a sócols i davanters d'escal·les): Ha de complir la norma UNE-EN 12058 o UNE-EN 12057

Toleràncies:

Toleràncies per peces amb gruix > 12 mm:

- Gruix nominal E en mm:
 - 12<E<=15: ±1,5 mm
 - 15<E<=30: ±10%
 - 30<E<=80: ±3 mm
 - E>80 : ±5 mm
- En el cas de cares exfoliades / trencades de forma natural els valors anteriors no són vàlids i el fabricant declararà les toleràncies de gruix.
- Planor : <=2% de la longitud de la rajola i <=3 mm

En el cas de cares exfoliades de forma natural el fabricant declararà les toleràncies.

- Llargària i amplària:

Longitud o amplària nominal en mm.	<600	>=600
Gruix d'arestes bisellades <= 50 mm	±1mm	±1,5mm
Gruix d'arestes bisellades > 50mm	±2mm	±3 mm

Toleràncies per a peces amb gruix <=12mm (plaquetes)

- Llargada i amplària: ±1mm
- Gruix: ±1,5mm
- Planor: 0,15%
- Esquadres: 0,15%

PLAQUES PER A REVESTIMENTS MURALS DE PEDRA NATURAL D'ACORD AMB NORMATIVA UNE-EN 1469.

Les característiques següents han de complir amb els valors declarats pel fabricant, assajades segons la norma corresponent, dins del límit de tolerància indicat, en el seu cas:

- Resistència a la flexió: Ha de complir la norma UNE-EN 12372
- Càrrega de trencament de l'ancoratge: Ha de complir norma UNE-EN 13364
- Absorció de l'aigua a la pressió atmosfèrica: Ha de complir la norma UNE-EN 13755
- Reacció al foc : Ha de complir la norma UNE-EN 1469
- Absorció a l'aigua per capil·laritat : Ha de complir la norma UNE-EN 1925
- Densitat aparent o porositat oberta: Ha de complir la norma UNE-EN 1936
- Resistència al glaç/desglaç: Ha de complir la norma UNE-EN 12371
- Resistència al xoc tèrmic: Ha de complir la norma UNE-EN 14066
- Permeabilitat al vapor d'aigua: Ha de complir la norma UNE-EN 12524

Toleràncies:

- Gruix nominal E en mm
 - 12<E<=30: 10%
 - 30<E<=80: ±3 mm
 - E>80: ±5 mm
- En el cas de cares amb esquerdes o sots naturals, els valors anteriors no són aplicables i el fabricant declararà les toleràncies de gruix.
- Planor : <=2% de la Llargària de la rajola i <=3 mm

En el cas de cares exfoliades de forma natural el fabricant declararà les toleràncies.

- Llargària i amplària:

Llargària o amplària nominal en mm.	<600	>=600
Gruix d'arestes bisellades <= 50 mm	±1mm	±1,5mm
Gruix d'arestes bisellades > 50mm	±2mm	±3 mm

- Localització d'ancoratges (localització específica, profunditat i diàmetre dels ancoratges del passador):

- Localització de l'eix mesurat al llarg de la Llargària o amplària de la rajola: ±2 mm
- Localització de l'eix mesurat al llarg del gruix: ± 1 mm (mesurat des la cara exposada)
- Fondària del forat: +3 / -1mm
- Diàmetre del forat +1 / -0,5mm
- Per a altres formes de fixació el fabricant declararà les toleràncies específiques.

2.- CONDICIONS DE SUBMINISTRAMENT I EMMAGATZEMATGE

SUBMINISTRAMENT I EMMAGATZEMATGE:

Subministrament: Les peces han d'anar protegides durant el transport. Si es fan servir fleixos metàl·lics a l'embalatge, aleshores aquests han de ser resistents a la corrosió.

Les superfícies polides s'han de protegir amb mitjans adequats

SUBMINISTRAMENT I EMMAGATZEMATGE EN RAJOLES PER A PAVIMENT EXTERIOR:

Emmagatzematge: En llocs adequats sense possibilitat de ser atacades per agents agressius i de

manera que no es trenquin ni s'escantonin.

SUBMINISTRAMENT I EMMAGATZEMATGE EN RAJOLES PER A PAVIMENTS, ESCALES, PLAQUETES O REVESTIMENTS MURALS:

Emmagatzematge: En llocs protegits contra els impactes.

3.- UNITAT I CRITERIS D'AMIDAMENT

Unitat d'amidament: la indicada a la descripció de l'element

Criteri d'amidament: quantitat necessària subministrada a l'obra

4.- NORMATIVA DE COMPLIMENT OBLIGATORI

UNE-EN 1341:2002 Baldosas de piedra natural para uso como pavimento exterior. Requisitos y métodos de ensayo.

UNE-EN 1341:2004 ERRATUM Baldosas de piedra natural para uso como pavimento exterior. Requisitos y métodos de ensayo.

UNE-EN 12057:2005 Productos de piedra natural. Plaquetas. Requisitos.

UNE-EN 12058:2005 Productos de piedra natural. Baldosas para pavimentos y escaleras. Requisitos.

UNE-EN 1469:2005 Piedra natural. Placas para revestimientos murales. Requisitos.

5.- CONDICIONS DE CONTROL DE RECEPCIÓ

CONDICIONS DE MARCATGE I CONTROL DE LA DOCUMENTACIÓ EN RAJOLES PER A PAVIMENT EXTERIOR (UNE-EN 1341):

El subministrador ha de posar a disposició de la DF en el cas que aquesta ho sol·liciti, la documentació següent, que acredita el marcatge CE, segons el sistema d'avaluació de conformitat aplicable, d'acord amb el que disposa l'apartat 7.2.1 del CTE:

- Productes per a usos externs i acabat de calçades, destinats a la pavimentació de zones de circulació de vianants i vehicles, a l'exterior:

- Sistema 4: Declaració de Prestacions

A l'embalatge o bé a l'albarà de lliurament, hi ha de constar la següent informació com a mínim:

- El nom petrogràfic de la pedra (d'acord amb la norma UNE-EN 12407)
- El nom comercial de la pedra
- El nom i direcció del proveïdor
- El nom i la localització de la pedrera
- Referència a la norma UNE-EN 1341
- Identificació del producte segons la classificació de la norma UNE-EN 1341 i els valors declarats pel fabricant:
- Han de portar el marcatge CE de conformitat amb el que disposen els Reials Decrets 1630/1992 de 29 de desembre i 1328/1995 de 28 de juliol. El símbol normalitzat CE s'ha d'acompanyar de la següent informació:
 - Nom o marca d'identificació i direcció declarada del fabricant
 - Les 2 últimes xifres de l'any d'impressió del marcatge
 - Referència a la norma EN 1341
 - L'ús previst i la descripció de la llosa

En les rajoles destinades a àrees exteriors de circulació de vianants i vehicles, incloses les zones delimitades per als transports públics, ha de constar a més:

- La resistència a flexió
- La resistència al lliscament (si procedeix)
- La resistència al derrapatge (si procedeix)
- La durabilitat
- Tractament superficial químic (si procedeix)

CONDICIONS DE MARCATGE I CONTROL DE LA DOCUMENTACIÓ EN RAJOLES PER A PAVIMENTS, ESCALES I PLAQUETES (UNE-EN 12058, UNE-EN 12057):

El subministrador ha de posar a disposició de la DF en el cas que aquesta ho sol·liciti, la documentació següent, que acredita el marcatge CE, segons el sistema d'avaluació de conformitat aplicable, d'acord amb el que disposa l'apartat 7.2.1 del CTE:

- Productes per a acabat de paviments exteriors per a zones d'ús peatonal i vehicular,
- Productes per a acabat de paviments interiors incloses les instal·lacions de transport públic de Nivell o Classe: A1***, F. *** Productes o materials que no necessiten sotmetre's a assaig de reacció al foc (per exemple productes o materials de la classe A1 conformement a la Decisió 96/603/CE, i les seves modificacions),
- Productes per a acabats exteriors o interiors en murs o voltes per altres usos,
- Productes per a acabats exteriors o interiors en murs o voltes sotmesos a legislació sobre reacció al foc de Nivell o Classe: A1***, F. *** Productes o materials que no necessiten sotmetre's a assaig de reacció al foc (per exemple productes o materials de la classe A1 conformement a la Decisió 96/603/CE, i les seves modificacions):

- Sistema 4: Declaració de Prestacions

- Productes per a acabats exteriors o interiors en murs o voltes sotmesos a legislació sobre substàncies perilloses, i per a voltes suspeses interiors o exteriors sotmesos a requisits de seguretat en ús (resistència a la flexió),

- Productes per a acabats de paviments interiors incloses les instal·lacions de transport públic de Nivell o Classe: (A1, A2, B, C)** , D, E. ** Productes o materials per als quals no existeix una etapa clarament identificable en el procés de producció que suposi una millora en la classificació de reacció al foc (per exemple l'addició de retardadors d'ignició o la limitació de material orgànic),
- Productes per a acabats exteriors o interiors en murs o voltes sotmesos a legislació sobre reacció al foc de Nivell o Classe: (A1, A2, B, C)** , D, E. ** Productes o materials per als quals no existeix una etapa clarament identificable en el procés de producció que suposi una millora en la classificació de reacció al foc (per exemple l'addició de retardadors d'ignició o la limitació de material orgànic):

- Sistema 3: Declaració de Prestacions

A l'emballatge i/o sobre la documentació comercial que acompanya el producte hi ha de constar la següent informació com a mínim:

- Referència d'aquesta norma europea (UNE-EN 12058 i/o UNE-EN 12057)
- Nom i marca identificativa del productor o el importador si és el responsable de la posta en el mercat.
- Dos últims dígits de l'any en el que el marcat es va fixar
- Classificació del producte (nom tradicional, família petrogràfica, etc d'acord amb UNE-EN 12440) i els usos finals
- Característiques:
 - Per a rajoles per a paviments i escales d'ús intern:
 - Reacció al foc
 - Resistència a la flexió
 - Resistència al lliscament
 - Tactilitat
 - Densitat aparent
 - Per a rajoles per a paviments i escales d'ús extern:
 - Resistència a la flexió
 - Resistència al lliscament
 - Tactilitat
 - Resistència a les gelades
 - Resistència al xoc tèrmic

CONDICIONS DE MARCATGE I CONTROL DE LA DOCUMENTACIÓ EN RAJOLES PER A REVESTIMENTS MURALS (UNE-EN 1469):

El subministrador ha de posar a disposició de la DF en el cas que aquesta ho sol·liciti, la documentació següent, que acredita el marcatge CE, segons el sistema d'avaluació de conformitat aplicable, d'acord amb el que disposa l'apartat 7.2.1 del CTE:

- Productes per a acabats exteriors o interiors en murs o voltes per altres usos,
- Productes per a acabats exteriors o interiors en murs o voltes sotmesos a legislació sobre reacció al foc de Nivell o Classe: A1***, F. *** Productes o materials que no necessiten sotmetre's a assaig de reacció al foc (per exemple productes o materials de la classe A1 conformement a la Decisió 96/603/CE, i les seves modificacions):

- Sistema 4: Declaració de Prestacions

- Productes per a acabats exteriors o interiors en murs o voltes sotmesos a legislació sobre substàncies perilloses, i per a voltes suspeses interiors o exteriors sotmesos a requisits de seguretat en ús (resistència a la flexió),

- Productes per a acabats exteriors o interiors en murs o voltes sotmesos a legislació sobre reacció al foc de Nivell o Classe: (A1, A2, B, C)** , D, E. ** Productes o materials per als quals no existeix una etapa clarament identificable en el procés de producció que suposi una millora en la classificació de reacció al foc (per exemple l'addició de retardadors d'ignició o la limitació de material orgànic):

- Sistema 3: Declaració de Prestacions

A l'emballatge i/o sobre la documentació comercial que acompanya el producte hi ha de constar la següent informació com a mínim:

- Referència d'aquesta norma europea (UNE-EN 1469)
- Nom i marca identificativa del productor o el importador si és el responsable de la posta en el mercat.
- Dos últims dígits de l'any en el que el marcat es va fixar
- Classificació del producte (nom tradicional, família petrogràfica, etc d'acord amb UNE-EN 12440) i els usos finals
- Característiques:
 - Plaques per a ús intern:
 - Reacció al foc
 - Resistència a la flexió
 - Resistència a l'ancoratge
 - Permeabilitat al vapor d'aigua
 - Densitat aparent
 - Plaques per a ús exterior:
 - Reacció al foc
 - Resistència a la flexió
 - Resistència a l'ancoratge
 - Resistència al glaç / desglaç
 - Permeabilitat al vapor d'aigua

- Resistència al xoc tèrmic
- Densitat aparent

OPERACIONS DE CONTROL:

Inspecció visual del material en cada subministrament.

El control de recepció de material verificarà que les característiques dels materials són coincidents amb l'establert en la DT. Aquest control ha de complir l'especificat en l'apartat 7.2 del CTE.

Control de documentació: documents d'origen (full de subministrament i etiquetat), certificat de garantia del fabricant, en el seu cas, (signat per persona física) i els documents de conformitat o autoritzacions administratives exigides, inclòs la documentació corresponent al marcatge CE quan sigui pertinent.

Control mitjançant distintius de qualitat i avaluacions d'idoneïtat: En el cas que el fabricant disposi de marques de qualitat, ha d'aportar-ne la documentació corresponent

Control de recepció mitjançant assaigs: Si el material disposa d'una marca legalment reconeguda a un país de la CEE (Marcatge CE, AENOR, etc.) es podrà prescindir dels assaigs de control de recepció de les característiques del material garantides per la marca; i la DF sol·licitarà en aquest cas, els resultats dels assaigs corresponents al subministrament rebut. En qualsevol cas, la DF podrà sol·licitar assaigs de control de recepció si ho creu convenient.

OPERACIONS DE CONTROL. REVESTIMENTS MURALS:

En el cas que es realitzi el control mitjançant assaigs, s'ha de fer les comprovacions següents:

- Abans de començar l'obra, si varia el subministrament, i per cada 500 m2 de plaques que arribin a l'obra es demanaran al contractista els certificats del fabricant que garanteixin el compliment del plec de condicions tècniques, incloent els resultats dels assaigs següents, realitzats per un laboratori acreditat:
- Pes específic UNE-EN 12372
- Coeficient de saturació
- Absorció d'aigua UNE-EN 12372
- Coeficient de dilatació tèrmica
- Mòdul d'elasticitat
- Porositat aparent
- Duresa al ratllat (Mohs):
- Contingut d'ió sulfat
- Resistència a la compressió (proveta cúbica de 7 cm d'aresta)
- Gelabilitat
- Resistència a la flexió UNE-EN 12372

En cas de no presentar aquests resultats, o que la DF tingui dubtes de la seva representativitat, es realitzaran aquests assaigs sobre el material rebut, a càrrec del contractista.

- Control de característiques geomètriques cada 500 m2 segons la norma UNE EN 13373
 - Dimensions
 - Balcaments
 - Gruix
 - Diferència de llargària entre les arestes
 - Angles
 - Rectitud d'arestes
 - Planor

OPERACIONS DE CONTROL. PAVIMENTS:

En el cas que es realitzi el control mitjançant assaigs, s'ha de fer les comprovacions següents:

- Abans de començar l'obra, si varia el subministrament i cada 1600 m2 de superfície (unes 10000 peces), es demanaran al contractista els certificats del fabricant que garanteixin el compliment del plec de condicions tècniques, incloent els resultats dels assaigs següents, realitzats per un laboratori acreditat:
- Pes específic (UNE-EN 1936)
- Coeficient de saturació
- Absorció d'aigua, en volum (UNE-EN 1339)
- Coeficient de dilatació tèrmica
- Mòdul d'elasticitat
- Porositat aparent
- Duresa al ratllat (Mohs)
- Contingut d'ió sulfat
- Resistència a la compressió (proveta cúbica de 7 cm d'aresta)
- Gelabilitat
- Resistència a la flexió
- Comprovació de les característiques geomètriques sobre 10 peces en cada subministrament:
 - Gruix
 - Angles
 - Planor
 - Rectitud d'arestes

En cas de no presentar aquests resultats, o que la DF tingui dubtes de la seva representativitat, es realitzaran aquests assaigs sobre el material rebut, a càrrec del

contractista.

CRITERIS DE PRESA DE MOSTRES:

S'han de seguir les instruccions de la DF i els criteris de les normes de procediment indicades en cada assaig.

INTERPRETACIÓ DE RESULTATS I ACTUACIONS EN CAS D'INCOMPLIMENT. REVESTIMENTS MURALS:

Si en els terminis establerts al començar l'obra no es fa l'entrega dels certificats de qualitat del fabricant, s'ha de realitzar una sèrie completa d'assaigs a càrrec del Contractista.

Els resultats dels assaigs sobre totes les peces de les mostres han de complir les condicions especificades. En cas d'incompliment, s'ha de repetir l'assaig, a càrrec del contractista, sobre el doble número de mostres del mateix lot, acceptant-se aquest, quan els resultats obtinguts sobre totes les peces resultin satisfactoris.

INTERPRETACIÓ DE RESULTATS I ACTUACIONS EN CAS D'INCOMPLIMENT. PAVIMENTS:

No s'admetran materials que no es presentin en bon estat i acompanyats amb el corresponent certificat de qualitat del fabricant on es garanteixin les condicions exigides.

Els resultats dels assaigs d'identificació compliran les condicions del plec. En cas d'incompliment en una comprovació, es repetirà l'assaig sobre dues mostres més del mateix lot, acceptant-ne el conjunt, quan aquests resultin satisfactoris.

En cas d'incompliment d'una comprovació geomètrica, es repetirà l'assaig que no compleixi les especificacions sobre un total de 10 peces del mateix lot. Només s'acceptarà el lot, quan els resultats obtinguts sobre les 10 peces resultin satisfactoris.

B4 MATERIALS PER A ESTRUCTURES

B4R MATERIALS PER A ESTRUCTURES D'ACERS ESPECIALS I METALLS

0.- ELEMENTS QUE CONTEMPLA EL PLEC

B4R12061,B4R12021.

1.- DEFINICIÓ I CARACTERÍSTIQUES DELS ELEMENTS

Perfils laminats tipus "L

CARACTERÍSTIQUES GENERALS:

El fabricant ha de garantir les característiques mecàniques i la composició química del perfil.

Els perfils no han de tenir defectes interns o externs que perjudiquin la seva correcta utilització.

Composició química de l'acer:

	AISI 304(1.4301)	AISI 316(1.4401)
C	<= 0,07%	<= 0,07%
Mn	<= 2,00%	<= 2,00%
Si	<= 1,00%	<= 1,00%
Cr	17,50% - 19,50%	16,50% - 18,50%
Ni	8,00% - 10,50%	10,00% - 13,00%
Mo	-	2,00% - 2,50%

Resistència a la tracció: >= 600 N/mm²

Els perfils han de tenir la forma i dimensions indicades a la DT.

Toleràncies:

- Gruix: >= 2,5%
- LLargària: 0,1%
- Alineació d'arestes: 0,2%
- Torsió: ± 1°/m
- Angles: ± 1°

2.- CONDICIONS DE SUBMINISTRAMENT I EMMAGATZEMATGE

Subministrament: Amb les proteccions necessàries perquè arribi a l'obra amb les condicions exigides i amb l'escairat previst.

Emmagatzematge: Sense contacte directe amb el terra, classificats per tipus i dimensions.

3.- UNITAT I CRITERIS D'AMIDAMENT

Obres de condicionament del drenatge del pati posterior, de les portes interiors malmeses per les inundacions i d'alguns elements de la perfil·l·aria metàl·lica exterior de l'escola Lluís Castells de Riudaura.

Unitat d'amidament: la indicada a la descripció de l'element
Criteri d'amidament: quantitat necessària subministrada a l'obra

4.- NORMATIVA DE COMPLIMENT OBLIGATORI

UNE-EN 10088-1:2006 Aceros inoxidable. Parte 1: Relación de aceros inoxidable.

B7 IMPERMEABILITZACIONS I AÏLLAMENTS

B77 LÀMINES DE POLIETILÈ, POLIPROPILÈ I POLIOLEFINES

0.- ELEMENTS QUE CONTEMPLA EL PLEC

B7711F00.

1.- DEFINICIÓ I CARACTERÍSTIQUES DELS ELEMENTS

Làmina plàstica flexible per a impermeabilització.
S'han considerat els tipus següents:

- Vel de polietilè
- Làmina de polietilè
- Làmina de poliolefina

CARACTERÍSTIQUES GENERALS:

La làmina ha de ser homogènia.

La làmina estesa ha de tenir un aspecte uniforme i sense defectes. Les vores han de ser rectes.

Ha de ser estanca a l'aigua.

LÀMINES PER A IMPERMEABILITZACIÓ DE COBERTES:

Les característiques següents han de complir amb els valors declarats pel fabricant, assajades segons la norma corresponent, dins del límit de tolerància indicat, en el seu cas:

- Defectes visibles (UNE-EN 1850-2)
- Estanquitat a l'aigua (UNE-EN 1928 mètode B): Ha de complir
- Resistència dels cavalcaments (UNE-EN 12316-2): \geq valor declarat pel fabricant
- Factor de transmissió del vapor d'aigua (UNE-EN 1931): $\pm 30\%$
- Resistència a l'esquinçament (UNE-EN 12310-2): \geq valor declarat pel fabricant per les direccions transversal i longitudinal de la làmina
- Doblegat a baixa temperatura (UNE-EN 495-5): \leq temperatura de doblegat en fred declarada pel fabricant
- Resistència a la tracció (UNE-EN 12311-2): \geq valor declarat pel fabricant
- Resistència a l'impacte (UNE-EN 12691): \geq valor declarat pel fabricant
- Resistència a una càrrega estàtica (UNE-EN 12730): \geq valor declarat pel fabricant
- Resistència a la penetració de les arrels (UNE-EN 13948): Ha de complir
- Durabilitat (UNE-EN 1297): Ha de complir

La classificació respecte a la reacció al foc (Euroclasses) s'ha de determinar d'acord amb la norma UNE-EN 13501-1.

La classificació respecte el comportament davant un foc extern s'ha de determinar d'acord amb la norma UNE-EN 13501-5.

Toleràncies:

- Gruix efectiu (làmina sense considerar el reforç) (UNE-EN 1849-2): - 5%; + 10%
- Llargària (UNE-EN 1848-2): - 0%; + 5%
- Amplària (UNE-EN 1848-2): - 0,5%; + 1%
- Rectitut (UNE-EN 1848-2): ± 50 mm
- Planor (UNE-EN 1848-2): ± 10 mm

Les característiques anteriors s'han de determinar segons la norma UNE-EN 13956.

LÀMINES PER A BARRERA DE VAPOR:

Les característiques següents han de complir amb els valors declarats pel fabricant, assajades segons la norma corresponent, dins del límit de tolerància indicat, en el seu cas:

- Defectes visibles (UNE-EN 1850-2)
- Estanquitat a l'aigua (UNE-EN 1928 mètode A): Ha de complir
- Resistència a l'impacte (UNE-EN 12691): \geq valor declarat pel fabricant
- Durabilitat (UNE-EN 1296): Ha de complir
- Resistència a l'esquinçament (UNE-EN 12310-1): \geq valor declarat pel fabricant
- Resistència dels cavalcaments (UNE-EN 12317-2): \geq valor declarat pel fabricant
- Factor de transmissió del vapor d'aigua (UNE-EN 1931): Tolerància declarada per al valor

declarat pel fabricant

- Resistència a tracció:
 - Làmines sense armadura (UNE-EN 12311-2): \geq valor declarat pel fabricant per a les direccions longitudinal i transversal de la làmina
 - Làmines amb armadura (UNE-EN 13859-1): \geq valor declarat pel fabricant per a les direccions longitudinal i transversal de la làmina

La classificació respecte a la reacció al foc (Euroclasses) s'ha de determinar d'acord amb la norma UNE-EN 13501-1.

Toleràncies:

- Llargària (UNE-EN 1848-2): Tolerància declarada pel fabricant
- Amplària (UNE-EN 1848-2): Tolerància declarada pel fabricant
- Rectitut (UNE-EN 1848-2): ± 75 mm/10 m
- Gruix (UNE-EN 1849-2): Tolerància declarada pel fabricant
- Massa per unitat de superfície (UNE-EN 1849-2): Tolerància declarada pel fabricant

Les característiques anteriors s'han de determinar segons la norma UNE-EN 13984.

LÀMINES PER A BARRERES GEOSINTÈTIQUES:

Ha de ser soldable per ambdues cares, pels procediments habituals (aire calent, altres formes de fusió, aportació del mateix material calent, etc.).

Els requisits de les làmines s'han considerat en funció dels usos següents:

- Membranes d'impermeabilització en túnels i obres subterrànies (UNE-EN 13491)
- Abocadors per a residus líquids (UNE-EN 13492)
- Recintes d'emmagatzematge i abocadors de residus sòlids (UNE-EN 13493)

Les característiques següents han de complir amb els valors declarats pel fabricant, assajades segons la norma corresponent, dins del límit de tolerància indicat, en el seu cas:

- Característiques essencials:

- Permeabilitat a l'aigua (estanquitat als líquids) (UNE-EN 14150)
- Resistència a la tracció (ISO/R 527-66)
- Punxonament estàtic (UNE-EN ISO 12236)
- Durabilitat:
 - Oxidació (UNE-EN 14575)
 - Fissuració sota tensió en un medi ambient actiu (ASTM D 5397-99)

- Característiques complementàries:

- Resistència a l'esquinçament (ISO 34)
- Plegabilitat a baixes temperatures (UNE-EN 495-5)
- Resistència a la penetració d'arrels (EN 14416)

- Característiques complementàries per a condicions d'ús específiques:

- Gruix (UNE-EN 1849-2)
- Massa per unitat de superfície (UNE-EN 1849-2)
- Allargament (ISO/R 527-66)
- Dilatació tèrmica (ASTM D 696-91)

- Característiques complementàries per a ús en membranes d'impermeabilització en túnels i obres subterrànies:

- Durabilitat:
 - Envelliment a la intempèrie (UNE-EN 12224)
 - Microorganismes (UNE-EN 12225)
 - Resistència química (UNE-EN 14414)

- Característiques complementàries per a condicions d'ús específiques en làmines d'impermeabilització en túnels i obres subterrànies:

- Reacció al foc

Característiques essencials en làmines per a abocadors per a residus líquids o sòlids:

- Permeabilitat als gasos (ASTM D 1434)
- Durabilitat:
 - Envelliment a la intempèrie (UNE-EN 12224)

- Característiques complementàries en làmines per a abocadors de residus líquids o sòlids:

- Fricció, cisallament directe (EN ISO 12957-1)
- Fricció pla inclinat (EN ISO 12957-2)

- Característiques complementàries per a condicions d'ús específiques en làmines per a abocadors de residus líquids o sòlids:

- Durabilitat:
 - Microorganismes (UNE-EN 12225)
 - Resistència química (UNE-EN 14414)
- Lixiviació (sol.lubilitat en aigua) (UNE-EN 14415)

2.- CONDICIONS DE SUBMINISTRAMENT I EMMAGATZEMATGE

Subministrament: Embalades en rotlles, sense unions.

Emmagatzematge: Els rotlles s'han de mantenir en el seu envàs, apilats en posició horitzontal amb un màxim de 5 filades posades en la mateixa direcció, entre 5°C i 35°C, en llocs protegits del sol, la pluja i la humitat.

3.- UNITAT I CRITERIS D'AMIDAMENT

Unitat d'amidament: la indicada a la descripció de l'element

Criteri d'amidament: quantitat necessària subministrada a l'obra

4.- NORMATIVA DE COMPLIMENT OBLIGATORI

LÀMINES PER A IMPERMEABILITZACIÓ DE COBERTES:

UNE-EN 13956:2006 Láminas flexibles para impermeabilización. Láminas plásticas y de caucho para impermeabilización de cubiertas. Definiciones y características.

LÀMINES PER A BARRERA DE VAPOR:

UNE-EN 13984:2005 Láminas flexibles para impermeabilización. Láminas plásticas y de caucho para el control del vapor. Definiciones y características.

LÀMINES PER A BARRERES GEOSINTÈTIQUES:

UNE-EN 13491:2005 Barreras geosintéticas. Requisitos para su utilización como membranas de impermeabilización frente a fluidos en la construcción de túneles y obras subterráneas.

UNE-EN 13492:2006 Barreras geosintéticas. Requisitos para su utilización en la construcción de vertederos para residuos líquidos, estaciones de transferencia o recintos de confinamiento secundario.

UNE-EN 13493:2006 Barreras geosintéticas. Requisitos para su utilización en la construcción de obras de almacenamiento y vertederos de residuos sólidos.

5.- CONDICIONS DE CONTROL DE RECEPCIÓ

CONDICIONS DE MARCATGE I CONTROL DE LA DOCUMENTACIÓ:

En el cas que el material declari contingut reciclat, el fabricant ha de mostrar, si se li demana, la documentació que acrediti aquest contingut.

CONDICIONS DE MARCATGE I CONTROL DE LA DOCUMENTACIÓ EN LÀMINES PER A IMPERMEABILITZACIÓ DE COBERTES:

A cada rotlle o en la documentació que acompanya el producte, ha de figurar de forma clara i ben visible la informació següent:

- Nom del fabricant o marca comercial
- Data de fabricació
- Identificació del producte
- Llargària i amplària nominals
- Gruix o massa
- Etiquetat segons el REAL DECRETO 255/2003 que regula l'envasat i etiquetatge de preparats perillosos
- Marca CE de conformitat amb el que disposen els Reials Decrets 1630/1992 de 29 de desembre i 1328/1995 de 28 de juliol. El símbol normalitzat del marcatge CE s'ha d'acompanyar de la següent informació:
 - El número d'identificació de l'organisme de certificació del Control de producció en fàbrica
 - El nom o la marca comercial
 - L'adreça enregistrada del fabricant
 - Les dues últimes xifres de l'any d'impressió del marcatge
 - El número de certificat de conformitat CE o del certificat de control de producció en fàbrica
 - Referència a la norma europea EN
 - Descripció del producte: material base, armadura, acabat superficial i ús previst
 - Informació sobre les característiques essencials

Si el material ha de ser component del tancament exterior d'un edifici, el fabricant ha de declarar els valors de les propietats hídriques següents, d'acord amb l'especificat en l'apartat 4.1 del CTE/DB-HS_2006 1:

- Estantunitat
- Resistència a la penetració d'arrels
- Envel·liment artificial per exposició prolongada a la combinació de radiació ultraviolada, altes temperatures i aigua
- Resistència a la fluència
- Estabilitat dimensional
- Envel·liment tèrmic
- Flexibilitat a baixes temperatures
- Resistència a la càrrega estàtica
- Resistència a la càrrega dinàmica
- Allargament al trencament
- Resistència a la tracció

El subministrador ha de posar a disposició de la DF en el cas que aquesta ho sol·liciti, la documentació següent, que acredita el marcatge CE, segons el sistema d'avaluació de conformitat aplicable, d'acord amb el que disposa l'apartat 7.2.1 del CTE:

- Productes per a impermeabilització de cobertes:
 - Sistema 2+: Declaració de Prestacions
- Productes per a impermeabilització de cobertes subjectes al comportament al foc exterior de Nivell o Classe: productes classe F roof,
- Productes per a impermeabilització de cobertes subjectes a reacció al foc de Nivell o Classe: F:
 - Sistema 4: Declaració de Prestacions

- Productes per a impermeabilització de cobertes subjectes al comportament al foc exterior de Nivell o Classe: productes que requereixen assaig,
- Productes per a impermeabilització de cobertes subjectes a reacció al foc de Nivell o Classe: (A1, A2, B, C)**, D, E. ** Productes o materials per als quals una etapa clarament identificable en el procés de producció no suposa una millora en la classificació de reacció al foc (per exemple l'addició de retardadors d'ignició o la limitació de material orgànic):
 - Sistema 3: Declaració de Prestacions
- Productes per a impermeabilització de cobertes subjectes a reacció al foc de Nivell o Classe: (A1, A2, B, C)*. * Productes o materials per als quals una etapa clarament identificable en el procés de producció suposa una millora en la classificació de reacció al foc (per exemple l'addició de retardadors d'ignició o la limitació de material orgànic):
 - Sistema 1: Declaració de Prestacions

CONDICIONS DE MARCATGE I CONTROL DE LA DOCUMENTACIÓ EN LÀMINES PER A BARRERES DE VAPOR:

A cada rotlle o en la documentació que acompanya el producte, ha de figurar de forma clara i ben visible la informació següent:

- Data de fabricació
- Nom del fabricant o marca comercial
- Llargària i amplària nominals
- Gruix o massa
- Etiquetat segons el REAL DECRETO 255/2003 que regula l'envasat i etiquetatge de preparats peril·losos
- Tipus de producte segons la norma UNE-EN 13984
- Marca CE de conformitat amb el que disposen els Reials Decrets 1630/1992 de 29 de desembre i 1328/1995 de 28 de juliol. El símbol normalitzat del marcatge CE s'ha d'acompanyar de la següent informació:
 - El número d'identificació de l'organisme de certificació del producte (només per al sistema 1)
 - El nom o la marca comercial
 - L'adreça enregistrada del fabricant
 - Les dues últimes xifres de l'any d'impressió del marcatge
 - El número de certificació del producte (només per al sistema 1)
 - Referència a la norma europea EN
 - Descripció del producte segons el capítol 8 de la UNE-EN 13984
 - Sistema d'instal·lació previst
 - Informació de les característiques essencials segons annex ZA de l'UNE-EN

Si el material ha de ser component del tancament exterior d'un edifici, el fabricant ha de declarar els valors de les propietats hídriques següents, d'acord amb l'especificat en l'apartat 4.1 del CTE/DB-HS_2006 1:

- Resistència al pas del vapor d'aigua (MNs/g) o (m²hPa/mg)
- El subministrador ha de posar a disposició de la DF en el cas que aquesta ho sol·liciti, la documentació següent, que acredita el marcatge CE, segons el sistema d'avaluació de conformitat aplicable, d'acord amb el que disposa l'apartat 7.2.1 del CTE:
- Productes per a control del vapor d'aigua subjectes a la reglamentació de reacció al foc, en els que en una etapa clarament identificable en el procés de producció, s'ha realitzat una millora de la classificació de la reacció al foc, classificats en classes A1, A2, B o C:

- Sistema 1: Declaració de prestacions
- Productes per al control del vapor d'aigua subjectes a la reglamentació de reacció al foc:
- Productes que en una etapa clarament identificable en el procés de producció, no s'ha realitzat una millora de la classificació de la reacció al foc, classificats en classes A1, A2, B o C
 - Productes classificats en classes D o E
- Productes per a control del vapor d'aigua no subjectes a la reglamentació de reacció al foc:
- Productes per a control de vapor d'aigua subjectes a la reglamentació de reacció al foc classificats en classe F:

- Sistema 3: Declaració de prestacions
 - Sistema 4: Declaració de prestacions
- #### CONDICIONS DE MARCATGE I CONTROL DE LA DOCUMENTACIÓ EN LÀMINES PER A BARRERES GEOSINTÈTIQUES:
- A l'emalatge o a l'albarà de lliurament han de constar-hi les dades següents:
- Nom del fabricant o marca comercial
 - Identificació del producte
 - Dimensions
 - Massa nominal per unitat de superfície (g/m²)
 - Tipus de polímer principal
 - Classificació del producte segons ISO 10318
 - Marca CE de conformitat amb el que disposen els Reials Decrets 1630/1992 de 29 de desembre i 1328/1995 de 28 de juliol. El símbol normalitzat del marcatge CE s'ha d'acompanyar de la següent informació:
 - El número d'identificació de l'organisme de certificació del Control de producció en fàbrica
 - El nom o la marca comercial
 - L'adreça enregistrada del fabricant
 - Les dues últimes xifres de l'any d'impressió del marcatge
 - El número de certificat de conformitat CE o del certificat de control de producció en

fàbrica

- Referència a la norma europea EN
- Informació de les característiques essencials segons annex ZA de l'UNE-EN

El subministrador ha de posar a disposició de la DF en el cas que aquesta ho sol·liciti, la documentació següent, que acredita el marcatge CE, segons el sistema d'avaluació de conformitat aplicable, d'acord amb el que disposa l'apartat 7.2.1 del CTE:

- Sistema 2+: Declaració de prestacions

OPERACIONS DE CONTROL EN LÀMINES DE POLIETILÈ:

Inspecció visual del material en cada subministrament.

El control de recepció de material verificarà que les característiques dels materials són coincidents amb l'establert en la DT. Aquest control ha de complir l'especificat en l'apartat 7.2 del CTE.

Control de documentació: documents d'origen (full de subministrament i etiquetat), certificat de garantia del fabricant, en el seu cas, (signat per persona física) i els documents de conformitat o autoritzacions administratives exigides, inclòs la documentació corresponent al marcatge CE quan sigui pertinent.

Control mitjançant distintius de qualitat i avaluacions d'idoneïtat: En el cas que el fabricant disposi de marques de qualitat, ha d'aportar-ne la documentació corresponent

Control de recepció mitjançant assaigs: Si el material disposa d'una marca legalment reconeguda a un país de la CEE (Marcatge CE, AENOR, etc.) es podrà prescindir dels assaigs de control de recepció de les característiques del material garantides per la marca; i la DF sol·licitarà en aquest cas, els resultats dels assaigs corresponents al subministrament rebut. En qualsevol cas, la DF podrà sol·licitar assaigs de control de recepció si ho creu convenient.

A la recepció dels productes es comprovarà:

- Correspondència als especificats en el plec de condicions i el projecte
- Que disposen de la documentació certificacions exigides
- Que es corresponen amb les propietats demandades
- Que han estat assajats amb la freqüència establerta

En el cas que es realitzi el control mitjançant assaigs, s'ha de fer les comprovacions següents:

- Determinació sobre un 10% dels rotllos rebuts en cada subministrament de les característiques geomètriques d'amplària i gruix (UNE-EN 1849-1 en làmines bituminoses amb autoprotecció mineral)
- Cada vegada que canviï el subministrador, i al menys en una ocasió al llarg de l'obra per a cada tipus de membrana, es demanaran al contractista els certificats del fabricant que garanteixin el compliment del plec de condicions tècniques, incloent els resultats dels assaigs següents, realitzats per un laboratori acreditat:
 - Per a làmines de baixa densitat (UNE 53275):
 - Resistència a la tracció i allargament de trencament (UNE-EN ISO 527-3)
 - Resistència a l'impacte.
 - Resistència a l'esquinçament (UNE-EN ISO 6383-2)
 - Per a làmines d'alta densitat (UNE-EN 13493):
 - Duresa Shore (UNE-EN ISO 868)
 - Assaig de doblegat a baixes temperatures (UNE-EN 13956)
 - Resistència a la tracció i allargament de trencament (UNE-EN ISO 527-3)
 - Resistència mecànica a la perforació (UNE-EN 13493)
 - Envelliment artificial accelerat (UNE 53104)
 - Resistència a l'esquinçament (UNE-EN ISO 6383-2)
 - Comportament a la calor (UNE-EN 13956)
 - Absorció d'aigua (UNE-EN ISO 62)
 - Per a membranes:
 - Resistència a la percussió (UNE-EN 13956)
 - Envelliment tèrmic (UNE-EN 13956), amb les condicions indicades a l'UNE-EN 13493
 - Resistència a la perforació per arrels (UNE 53420)
 - En casos especials, s'inclouran a més:
 - Resistència específica a microorganismes (UNE-EN ISO 846)
 - Resistència específica a algun producte químic (UNE-EN ISO 175)

En cas de no presentar aquests resultats, o que la DF tingui dubtes de la seva representativitat, es realitzaran aquests assaigs sobre el material rebut, a càrrec del contractista.

OPERACIONS DE CONTROL EN BARRERES DE VAPOR/ESTANQUITAT AMB LÀMINES DE POLIETILÈ:

En el cas de que el material s'utilitzi en obra pública, l'acord de Govern de la Generalitat de Catalunya de 9 de juny de 1998, exigeix que els materials siguin de qualitat certificada o puguin acreditar un nivell de qualitat equivalent, segons les normes aplicables als estats membres de la Unió Europea o de l'Associació Europea de Lliure Canvi.

També en aquest cas, es procurarà que els esmentats materials disposin de l'etiqueta ecològica europea, regulada en el Reglament 880/1992/CEE o bé altres distintius de la Comunitat Europea.

CRITERIS DE PRESA DE MOSTRES:

Els controls s'han de fer segons les indicacions de la DF.

INTERPRETACIÓ DE RESULTATS I ACTUACIONS EN CAS D'INCOMPLIMENT:

No s'admetran les membranes que no es presentin en bon estat, degudament etiquetades i

acompanyades amb el corresponent certificat de qualitat del fabricant on es garanteixin les condicions exigides.

Els resultats dels assaigs d'identificació compliran les condicions del plec. En cas d'incompliment en una comprovació, es repetirà l'assaig sobre dues mostres més del mateix lot, acceptant-ne el conjunt, quan aquests resultin satisfactoris.

En cas de disconformitat d'un control geomètric o de pes, es rebutjarà la peça assajada i s'incrementarà el control, en primer lloc, fins al 20% de les peces, i en cas de seguir observant deficiències, fins al 100% del subministrament.

B8 MATERIALS PER A REVESTIMENTS

B83 MATERIALS PER A APLACATS

B83Z MATERIALS AUXILIARS PER A APLACATS

0.- ELEMENTS QUE CONTEMPLA EL PLEC

B83Z1100.

1.- DEFINICIÓ I CARACTERÍSTIQUES DELS ELEMENTS

Materials auxiliars per a aplacats.

S'han considerat els elements següents:

- Ganxo d'acer inoxidable per a l'ancoratge d'aplatats
- Platina per a l'ancoratge autoportant d'aplatats
- Perfil·leria de planxa d'acer galvanitzat de 75 - 85 mm d'amplària
- Estructura de suport per a panells compostos d'alumini, feta amb perfils verticals omega d'alumini 50x50 mm amb ales de 30 mm i 1,6 mm de gruix, ancoratges regulables d'alumini, i estructura horitzontal de tubs d'alumini, i fixacions mecàniques per a obra de fàbrica

PERFIL·LERIA:

Els perfils han de complir les característiques geomètriques, dimensionals i de forma, que els siguin pròpies.

No han de tenir marques de plecs, cops ni altres defectes superficials. Han de tenir els forats necessaris per la seva fixació mecànica al parament.

El recobrint protector ha de ser homogeni i continu en tota la seva superfície i no ha de tenir esquerdes, exfoliacions ni despreniments. El recobrint protector ha de ser conforme a alguna de les classes següents (segons les normes EN 10326 o EN 10327):

- Recobrint protector de zinc: Z275, Z140, Z100
- Recobrint protector de zinc-alumini: ZA130, ZA095
- Recobrint protector d'alumini-zinc: AZ150, AZ100

El fabricant ha d'establir el gruix nominal, la llargària nominal i l'amplària nominal

Els perfils que constitueixen l'estructura de suport de les plaques de guix laminat han de designar-se de la següent manera:

- L'expressió "perfil·leria metàl·lica"
- Referència a la norma EN 14195
- La descripció específica del fabricant
- La classe de recobrint de protecció
- La lletra prefix del perfil seguida de les dimensions nominals, en mm, en l'ordre següent:
 - Dimensions de la secció transversal
 - Gruix
 - Llargària

Els perfils han d'anar marcats de manera clara e indeleble, amb la següent informació com a mínim:

- Referència a la norma europea EN 14195
- Nom, marca comercial o altres mitjans d'identificació del fabricant
- Identificació de la perfil·leria segons el sistema de designació esmentat anteriorment
- Han de portar el marcatge CE de conformitat amb el que disposen els Reials Decrets 1630/1992 de 29 de desembre i 1328/1995 de 28 de juliol

Toleràncies:

- Llargària del perfil (L):
 - $L \leq 3\,000$ mm: ± 3 mm
 - $3\,000 < L \leq 5\,000$ mm: ± 4 mm
 - $L \geq 5\,000$ mm: ± 5 mm
- Amplària del perfil: $\pm 0,5$ mm

Obres de condicionament del drenatge del pati posterior, de les portes interiors malmeses per les inundacions i d'alguns elements de la perfilaria metàl·lica exterior de l'escola Lluís Castells de Riudaura.

- Amplària de l'ala:
 - Ala compresa entre dos plecs: $\pm 0,5$ mm
 - Ala compresa entre plec i vora tallada: $\pm 1,0$ mm
- Angle format per l'ala i l'anima: $\pm 2^\circ$
- Rectitud del perfil: $< L/400$ (L=llargària nominal)
- Torsió: relació $h/W < 0,1$ (W=amplària nominal; h=distància que es separa d'una superfície plana l'extrem no travat del perfil)

Gruix de la planxa: $\geq 0,6$ mm

GANXO D'ACER GALVANITZAT:

La part posterior del ganxo ha de tenir una forma que garanteixi l'ancoratge. La part davantera ha de garantir la subjecció de les peces de l'aplatat.

Diàmetre: $\geq 0,5$ cm

Llargària de l'ancoratge o suport de les peces: ≥ 2 cm

PLATINA:

La superfície de la platina ha de ser plana i els angles i les arestes han de ser rectes.

La part posterior de la platina ha de dur un tall horitzontal amb les dues meitats resultants doblegades en sentit contrari o amb una disposició similar que n'asseguri l'ancoratge.

Límit elàstic de l'acer: 420 N/mm²

Llargària: ≥ 7 cm

Gruix: $\geq 0,3$ cm

Alçària: $\geq 2,5$ cm

Llargària de l'ancoratge o suport de les peces: ≥ 2 cm

ESTRUCTURA DE SUPORT PANNELLS:

Es un conjunt de perfils verticals, perfils horitzontals, suports dels perfils i fixacions mecàniques.

Els perfils verticals són de tipus omega, d'alumini, de 50x50 mm amb ales de 30 mm i 1,6 mm de gruix.

Els suports han de ser peces en forma d'U de planxa d'alumini, amb perforacions per fixar els perfils verticals, i perforacions per a fixar els suports a l'obra de fàbrica de l'edifici. Les perforacions han de ser colises, per tal de regular la posició dels perfils i els suports.

La estructura horitzontal ha de ser un conjunt de tubs d'alumini, i fixacions mecàniques adaptats al tamany de les safates, per tal de reforçar-les horitzontament.

Les fixacions mecàniques han de ser adients al tipus de suport, i a les càrregues previstes a la DT.

2.- CONDICIONS DE SUBMINISTRAMENT I EMMAGATZEMATGE

PERFILERIA:

Subministrament: Embalats de manera que s'asseguri la seva rectitud.

El subministrador ha de posar a disposició de la DF en el cas que aquesta ho sol·liciti, la documentació següent, que acredita el marcatge CE, segons el sistema d'avaluació de conformitat aplicable, d'acord amb el que disposa l'apartat 7.2.1 del CTE:

Producte	Ús previst	Característiques	Sistema
Perfil·leria metàl·lica	En tots els usos subjectes a especificacions de reacció al foc	Reacció al foc	3/4
		Altres	4
	Per a situacions i usos no mencionats anteriorment	Tots	4

- Sistema 3: Declaració de prestacions

- Sistema 4: Declaració de prestacions

El símbol normalitzat del marcatge CE (segons la directiva 93/68/CE) s'ha d'estampar sobre la perfil·leria de manera visible (o si no és possible, sobre l'etiqueta, l'embalatge, o la documentació comercial que acompanya al producte) i ha d'anar acompanyat de la següent informació com a mínim:

- Nom, logotip o adreça declarada del fabricant
- Les dues últimes xifres de l'any de la impressió del marcatge
- Referència a la norma europea EN 14195
- Descripció del producte: nom genèric, material, dimensions i ús previst
- Informació sobre les característiques essencials que han de declarar-se de la següent manera:

- Resistència a flexió, valor declarat

- Reacció al foc, Classe

- Prestació No determinada (PND) per a aquelles característiques en les que sigui aplicable

Emmagatzematge: En llocs protegits de la intempèrie i d'impactes.

GANXO I PLATINA:

Subministrament: En caixes.

Emmagatzematge: En llocs protegits de la intempèrie i d'impactes.

3.- UNITAT I CRITERIS D'AMIDAMENT

GANXO, PLATINA I PERFILERIA:

Unitat d'amidament: la indicada a la descripció de l'element
Criteri d'amidament: quantitat necessària subministrada a l'obra
ESTRUCTURA DE SUPORT PANNELLS:
m2 de superfície a aplacar d'acord amb la DT.

4.- NORMATIVA DE COMPLIMENT OBLIGATORI

PERFILERIA:

UNE-EN 14195:2005 Perfil·l·lica metàl·lica para su uso en sistemas de placas de yeso laminado. Definiciones, especificaciones y métodos de ensayo.

UNE-EN 14195:2005/AC:2006 Perfil·l·lica metàl·lica para su uso en sistemas de placas de yeso laminado. Definiciones, especificaciones y métodos de ensayo.

GANXO I PLATINA:

No hi ha normativa de compliment obligatori.

B8 MATERIALS PER A REVESTIMENTS

B89 MATERIALS PER A PINTURES

0.- ELEMENTS QUE CONTEMPLA EL PLEC

B89ZUA40,B89ZPD00,B89ZC100.

1.- DEFINICIÓ I CARACTERÍSTIQUES DELS ELEMENTS

Pintures, pastes i esmalts.

S'han considerat els tipus següents:

- Pintura a la cola: Pintura a l'aigua formada per un aglomerant a base de coles cel·lulòsiques o anil·làcies i pigments resistents als àlcalis
- Pintura a la calç: Dissolució en aigua, l'aglutinant i el pigment de la qual és l'hidròxid de calç o la calç apagada
- Pintura al ciment: Dissolució en aigua de ciment blanc tractat i pigments resistents a l'alcalinitat
- Pintura al làtex: Pintura a base de polímers vinílics en dispersió
- Pintura plàstica: Pintura formada per un aglomerant a base d'un polímer sintètic, en dispersió aquosa i pigments càrrega-estenedors resistents als àlcalis i a la intempèrie
- Pintura acrílica: Pintura formada per copolímers acrílics amb pigments i càrregues inorgàniques, en una dispersió aquosa. Seca a l'aire per evaporació del dissolvent
- Esmalt gras: Pintura formada per olis secants barrejats amb resines dures, naturals o sintètiques i dissolvents
- Esmalt sintètic: Pintura formada per un aglomerant de resines alquídiques, soles o modificades, pigments resistents als àlcalis i a la intempèrie i additius modificadors de la brillantor. Seca a l'aire per evaporació del dissolvent
- Esmalt de poliuretà d'un component: Pintura formada per un aglomerant de resines de poliuretà, soles o modificades, que catalitzen amb la humitat atmosfèrica i pigments resistents als àlcalis i a la intempèrie, dissolta en dissolvents adequats
- Esmalt de poliuretà de dos components: Pintura formada per copolímers de resines de poliuretà fluidificades i pigmentades. Seca per polimerització mitjançant un catalitzador
- Esmalt de poliuretà uretanat: Pintura formada per resines uretanades
- Esmalt epoxi: Revestiment de resines epoxi, format per dos components: un enduridor i una resina, que cal barrejar abans de l'aplicació. Seca per reacció química dels dos components
- Esmalt en dispersió acrílica: Copolímers acrílics en una emulsió aquosa
- Esmalt de clorautxú: Seca a l'aire per evaporació del dissolvent
- Pasta plàstica de picar: Pintura formada per un vehicle a base d'un polímer sintètic, en dispersió aquosa i pigments càrrega-estenedors resistents als àlcalis i la intempèrie

PINTURA A LA COLA:

Característiques de la pel·lícula líquida:

- Amb l'envàs ple i al cap de 3 minuts d'agitació (INTA 16 32 03) no ha de tenir coàguls, pells, dipòsits durs ni flotació de pigments.
- Ha de tenir una consistència adequada per a la seva aplicació amb brotxa o amb corró. Ha de

fer córrer la brotxa, ha de fluir, ha d'anivellar bé i ha de deixar una capa uniforme després de l'assecat

- Finor de mólta dels pigments (INTA 16 02 55): < 50 micres
- Temperatura d'inflamació (INTA 16 02 32A): Ininflamable
- Temps d'assecatge a 23°C ± 2°C i 50% ± 5% HR (INTA 16 02 29):
 - Al tacte: 2 h
 - Totalment sec: 4 h

Característiques de la pel·lícula seca:

- La pintura ha de ser de color estable.
- Adherència (UNE 48032): ≤ 2

PINTURA A LA CALÇ:

Un cop preparada ha de tenir una consistència adequada per a la seva aplicació amb brotxa, corró o procediments neumàtics fins a l'impregnació dels porus de la superfície a tractar. Després d'assecar-se s'han d'aplicar dues capes d'acabat.

Un cop seca, ha de ser resistent a la intempèrie, ha d'endurir amb la humitat i el temps i ha de tenir propietats microbicides.

PINTURA AL CIMENT:

Un cop preparada ha de tenir una consistència adequada per a la seva aplicació amb brotxa, corró o pistola fins a l'impregnació de la superfície a tractar.

Un cop seca ha de ser resistent a la intempèrie.

PINTURA AL LÀTEX:

Característiques de la pel·lícula líquida:

- Amb l'envàs ple i al cap de 3 minuts d'agitació (INTA 16 32 03) no ha de tenir coàguls, pells, ni dipòsits durs
- Un cop preparada ha de fer córrer la brotxa, ha de fluir, ha d'anivellar bé i ha de deixar una capa uniforme després de l'assecat
- Temps d'assecatge a 23°C ± 2°C i 50% ± 5% HR (INTA 16 02 29):
 - Al tacte: < 30
 - Totalment sec: < 2 h

Característiques de la pel·lícula seca:

- Adherència (UNE 48032): ≤ 2

PINTURA PLÀSTICA:

Característiques de la pel·lícula líquida:

- La pintura continguda al seu envàs original recentment obert, no ha de presentar senyals de putrefacció, pells ni materies estranyes.
- Amb l'envàs ple i sotmesa a agitació (UNE_EN 21513 i UNE 48-083) no ha de tenir coàguls, pells, dipòsits durs ni flotació de pigments
- Ha de tenir una consistència adequada per a la seva aplicació amb brotxa o amb corró. Ha de fer córrer la brotxa, ha de fluir, ha d'anivellar bé i ha de deixar una capa uniforme després de l'assecat
- Finor de mólta dels pigments (INTA 16 02 55): < 50 micres
- Temps d'assecatge a 23°C ± 2°C i 50% ± 5% HR (INTA 16 02 29):
 - Al tacte: < 1 h
 - Totalment sec: < 2 h
- Pes específic:
 - Pintura per a interiors: < 16 kN/m³
 - Pintura per a exteriors: < 15 kN/m³
- Rendiment: > 6 m²/kg
- Relació volum pigments + càrregues/volum pigments, pes càrregues, aglomerat sòlid (PVC): < 80%

Característiques de la pel·lícula seca:

- La pintura ha de ser de color estable, i per a exteriors, insaponificable.
- Adherència (UNE 48032): ≤ 2
- Capacitat de recobriment (UNE 48259): Relació constant ≥ 0,98
- Resistència al rentat (DIN 53778):
 - Pintura plàstica per a interiors o pasta plàstica: ≥ 1000 cicles
 - Pintura plàstica per a exteriors: ≥ 5000 cicles
- Solidesa a la llum (NF-T-30.057): Ha de complir
- Transmissió del vapor d'aigua (NF-T-30.018): Ha de complir

PINTURA PLÀSTICA PER A EXTERIORS:

Resistència a la immersió (UNE 48-144): No s'observen canvis o defectes

Resistència a la intempèrie (DIN 18363): Ha de complir

Resistència a l'abrasió (NF-T-30.015): Ha de complir

Resistència a la calor (UNE 48-033): Ha de complir

PINTURA ACRÍLICA:

Característiques de la pel·lícula líquida:

- Un cop preparada ha de tenir una consistència adequada per a la seva aplicació amb brotxa, corró o procediments pneumàtics
- Temps d'assecatge a 23°C ± 2°C i 50% ± 5% HR (INTA 16 02 29):
 - Al tacte: < 4 h
 - Totalment sec: < 14 h

Característiques de la pel·lícula seca:

- La pintura ha de ser de color estable i insaponificable.

- Ha de ser resistent a la intempèrie.

ESMALT GRAS:

Un cop preparada ha de tenir una consistència adequada per a la seva aplicació amb brotxa, corró o pistola fins a l'impregnació de la superfície a tractar.

Temperatura d'inflamació (INTA 16 02 32A): > 30°C

Temps d'assecatge a 23°C ± 2°C i 50% ± 5% HR (INTA 16 02 29):

- Al tacte: < 1 h

- Totalment sec: < 6 h

Un cop sec, ha de tenir bona resistència al fregament i al rentat.

ESMALT SINTÈTIC:

No ha de tenir resines fenòliques (INTA 16 04 23) ni de colofonia (INTA 16 04 22).

Característiques de la pel·lícula líquida:

- Amb l'envàs ple i al cap de 3 minuts d'agitació (INTA 16 32 03) no ha de tenir coàguls, pells, dipòsits durs ni flotació de pigments.

- Ha de tenir la consistència adequada per a la seva aplicació amb brotxa. Ha de fer córrer la brotxa, ha de fluir bé i ha de deixar una capa uniforme després de l'assecatge.

- Finor de mòlta dels pigments (INTA 16 02 55): < 25 micres

- Temperatura d'inflamació (INTA 16 02 32A): > 30°C

- Temps d'assecatge a 23°C ± 2°C i 50% ± 5% HR (INTA 16 02 29):

- Al tacte: < 3 h

- Totalment sec: < 8 h

- Material volàtil (INTA 16 02 31): >= 70 ± 5%

- Rendiment per a una capa de 30 micres: >= 5 m²/kg

- Índex d'anivellament a 23 ± 2°C i 50 ± 5% HR (INTA 16 02 89): >= 5

- Índex de despreniments a 23 ± 2°C i 50 ± 5% HR (INTA 16 02 88): >= 4

Característiques de la pel·lícula seca:

- La pintura ha de ser de color estable i insaponificable.

- Adherència (UNE 48032): <= 2

- Ha de ser resistent a la intempèrie (INTA 16 06 02).

- Envelliment accelerat (INTA 16 06 55): < 6 unitats pèrdua de lluminositat (INTA 16 02 08)

- Resistència a l'abració (UNE 56818): Danys moderats

- Esgrogueïment accelerat per colors amb reflectància aparent superior al 80% (INTA 160.603): < 0,12

ESMALT DE POLIURETÀ D'UN COMPONENT:

Característiques de la pel·lícula líquida:

- Amb l'envàs ple i al cap de 3 minuts d'agitació (INTA 16 32 03) no ha de tenir coàguls, pells, dipòsits durs ni flotació de pigments.

- Ha de tenir la consistència adequada per a la seva aplicació amb brotxa. Ha de fer córrer la brotxa, ha de fluir bé i ha de deixar una capa uniforme després de l'assecatge.

- Temperatura d'inflamació (INTA 16 02 32A): > 30°C

- Temps d'assecatge a 23°C ± 2°C i 50% ± 5% HR (INTA 16 02 29):

- Al tacte: < 3 h

- Totalment sec: < 8 h

- Índex d'anivellament a 23 ± 2°C i 50 ± 5% HR (INTA 16 02 89): >= 5

- Índex de despreniments a 23 ± 2°C i 50 ± 5% HR (INTA 16 02 88): >= 4

Característiques de la pel·lícula seca:

- La pintura ha de ser de color estable i insaponificable.

- Adherència (UNE 48032): <= 2

- Ha de ser resistent a la intempèrie (INTA 16 06 02).

- Envelliment accelerat (INTA 16 06 05): < 6 unitats pèrdua de lluminositat (INTA 16 02 08)

- Resistència a l'abració (UNE 56818): Danys petits

- Adherència i resistència a l'impacte:

	A les 24 h	Al cap de 7 dies
Adherència al quadriculat:	100%	100%
Impacte directe o indirecte:		
Bola de 12,5 des de 50 cm (INTA 160.266)	Bé	Ha de complir

- Resistència a la càrrega concentrada en moviment (UNE 56-814): Danys moderats

- Resistència a la càrrega rodant (UNE 56-815): Danys petits

- Resistència a la càrrega arrossegada (UNE 56-816): Danys petits

- Resistència al ratllat (UNE 48-173): Resistent

- Resistència a la calor (UNE 48-033): Ha de complir

- Resistència química:

- A l'àcid cítric al 10%: 15 dies

- A l'àcid làctic al 5%: 15 dies

- A l'àcid acètic al 5%: 15 dies

- A l'oli de cremar: Cap modificació

- Al xilol: Cap modificació

- Al clorur sòdic al 20%: 15 dies

- A l'aigua: 15 dies

ESMALT DE POLIURETÀ DE DOS COMPONENTS:

Cal barrejar els dos components abans de l'aplicació.

Característiques de la pel·lícula líquida:

- Ha de tenir la consistència adequada per a la seva aplicació amb brotxa. Ha de fer córrer la brotxa, ha de fluir bé i ha de deixar una capa uniforme després de l'assecatge.
- Temperatura d'inflamació (INTA 16 02 32A): > 30°C
- Temps d'assecatge a 23°C ± 2°C i 50% ± 5% HR (INTA 16 02 29):
 - Al tacte: < 3 h
 - Totalment sec: < 8 h

Característiques de la pel·lícula seca:

- La pintura ha de ser de color estable i insaponificable.
- Adherència (UNE 48032): ≤ 2
- Ha de ser resistent a la intempèrie (INTA 16 06 02).
- Envelliment accelerat (INTA 16 06 55): < 6 unitats pèrdua de lluminositat (INTA 16 02 08)
- Resistència a l'abració (UNE 56818): Danys petits
- Ha de tenir bona resistència química als àcids diluïts, als hidrocarburs, les sals i als detergents.

ESMALT DE POLIURETÀ URETANAT:

Un cop preparada ha de tenir una consistència adequada per a la seva aplicació amb brotxa, corró o pistola fins a l'impregnació de la superfície a tractar.

Temps d'assecatge a 20°C: 1 - 2 h

Ha de tenir bona resistència a l'aigua salada i al sol.

ESMALT DE DISPERSIÓ ACRÍLICA:

Un cop preparada ha de tenir una consistència adequada per a la seva aplicació amb brotxa, corró o pistola fins a l'impregnació de la superfície a tractar.

Temperatura d'inflamació (INTA 16 02 32A): Ininflamable

Temps d'assecatge a 23°C ± 2°C i 50% ± 5% HR (INTA 16 02 29):

- Al tacte: < 20 min
- Totalment sec: < 1 h

ESMALT DE CLORCAUTXÚ:

Un cop preparada ha de tenir una consistència adequada per a la seva aplicació amb brotxa o corró.

Temps d'assecatge a 23°C ± 2°C i 50% ± 5% HR (INTA 16 02 29):

- Al tacte: < 30 min
- Totalment sec: < 2 h

Ha de ser resistent a l'aigua dolça i salada, als àcids i als àlcalis.

ESMALT EPOXI:

Un cop preparada ha de tenir una consistència adequada per a la seva aplicació amb brotxa, corró o pistola.

Temperatura d'inflamació (INTA 16 02 29): > 30°C

Temps d'assecatge a 23°C ± 2°C i 50% ± 5% HR (INTA 16 02 29):

- Al tacte: < 30 min
- Totalment sec: < 10 h

Ha de tenir bona resistència al desgast.

Ha de ser resistent a l'àcid làctic 1%, acètic 10%, clorhídric 20%, cítric 30%, sosa i solucions bàsiques, als hidrocarburs (benzina, querosè) als olis animals i vegetals, a l'aigua, als detergents i a l'alcohol etílic 10%.

Resistència mecànica (després de 7 dies de polimerització):

- Tracció: ≥ 16 N/mm²
- Compressió: ≥ 85 N/mm²

Resistència a la temperatura: 80°C

PASTA PLÀSTICA DE PICAR:

Característiques de la pel·lícula líquida:

- Amb l'envàs ple i al cap de 3 minuts d'agitació (INTA 16 32 03) no ha de tenir coàguls, pells, dipòsits durs ni flotació de pigments.
- Ha de tenir una consistència adequada.
- Finor de mòlta dels pigments (INTA 16 02 55): < 50 micres
- Temps d'assecatge a 23°C ± 2°C i 50% ± 5% HR (INTA 16 02 29):
 - Al tacte: < 1 h
 - Totalment sec: < 2 h
- Pes específic: < 17 kN/m³
- Relació: volum del pigment/volum de la resina (PVC): < 80%

Característiques de la pel·lícula seca:

- La pintura ha de ser de color estable i insaponificable.
- Adherència (UNE 48032): ≤ 2
- Resistència al rentat (DIN 53778):
 - Pintura plàstica per a interiors o pasta plàstica: ≥ 1000 cicles
 - Pintura plàstica per a exteriors: ≥ 5000 cicles
- Solidesa a la llum (NF-T-30.057): Ha de complir
- Transmissió del vapor d'aigua (NF-T-30.018): Ha de complir
- Resistència a la immersió (UNE 48-144): No s'observen canvis o defectes
- Resistència a la intempèrie (DIN 18363): Ha de complir
- Resistència a l'abració (NF-T-30.015): Ha de complir
- Resistència a la calor (UNE 48-033): Ha de complir

2.- CONDICIONS DE SUBMINISTRAMENT I EMMAGATZEMATGE

PINTURA A LA COLA, AL LÀTEX, ACRÍLICA, PLÀSTICA, ESMALT GRAS, SINTÈTIC, DE POLIURETÀ, DE DISPERSIÓ ACRÍLICA, EPOXI I PASTA DE PICAR:

Subministrament: En pots o bidons.

Emmagatzematge: En llocs ventilats i no exposats al sol, dins del seu envàs tancat i sense contacte amb el terra. S'ha de preservar de les gelades.

PINTURA A LA CALÇ:

Subministrament de la calç aèria en terrossos o envasada.

La calç hidràulica ha de subministrar-se en pols.

Emmagatzematge: En llocs ventilats i no exposats al sol, dins del seu envàs tancat i sense contacte amb el terra. S'ha de preservar de les gelades.

PINTURA AL CIMENT:

Subministrament: En pols, en envasos adequats.

Emmagatzematge: En llocs ventilats i no exposats al sol, dins del seu envàs tancat i sense contacte amb el terra. S'ha de preservar de les gelades.

3.- UNITAT I CRITERIS D'AMIDAMENT

Unitat d'amidament: la indicada a la descripció de l'element

Criteri d'amidament: quantitat necessària subministrada a l'obra

4.- NORMATIVA DE COMPLIMENT OBLIGATORI

No hi ha normativa de compliment obligatori.

5.- CONDICIONS DE CONTROL DE RECEPCIÓ

CONDICIONS DE MARCATGE I CONTROL DE LA DOCUMENTACIÓ EN PINTURA A LA COLA, AL LÀTEX, ACRÍLICA, PLÀSTICA, ESMALT GRAS, SINTÈTIC, DE POLIURETÀ, DE DISPERSIÓ ACRÍLICA, EPOXI I PASTA DE PICAR:

A cada envàs hi ha d'haver les dades següents:

- Identificació del fabricant
- Nom comercial del producte
- Identificació del producte
- Codi d'identificació
- Pes net o volum del producte
- Data de caducitat
- Instruccions d'ús
- Dissolvents adequats
- Límits de temperatura
- Temps d'assecatge al tacte, total i de repintat
- Toxicitat i inflamabilitat
- Proporció de la barreja i temps d'utilització, en els productes de dos components
- Color i acabat, en la pintura plàstica o al làtex i en l'esmalt sintètic, de poliuretà

CONDICIONS DE MARCATGE I CONTROL DE LA DOCUMENTACIÓ EN PINTURA A LA CALÇ:

A cada envàs hi ha d'haver les dades següents:

- Identificació del fabricant
- Nom comercial del producte
- Identificació del producte
- Codi d'identificació
- Pes net o volum del producte
- Toxicitat i inflamabilitat

CONDICIONS DE MARCATGE I CONTROL DE LA DOCUMENTACIÓ EN PINTURA AL CIMENT:

A cada envàs hi ha d'haver les dades següents:

- Identificació del fabricant
- Nom comercial del producte
- Identificació del producte
- Codi d'identificació
- Pes net o volum del producte
- Instruccions d'ús
- Temps d'estabilitat de la barreja
- Temperatura mínima d'aplicació
- Temps d'assecatge
- Rendiment teòric en m/l
- Color

OPERACIONS DE CONTROL:

Els punts de control més destacables són els següents:

- En cada subministrament d'esmalt, es comprovarà que l'etiquetatge dels envasos contingui les dades exigides a les especificacions.

El control de recepció de material verificarà que les característiques dels materials són coincidents amb l'establert en la DT. Aquest control ha de complir l'especificat en l'apartat 7.2 del CTE.

Control de documentació: documents d'origen (full de subministrament i etiquetat), certificat de garantia del fabricant, en el seu cas, (signat per persona física) i els documents de conformitat o autoritzacions administratives exigides, inclòs la documentació corresponent al marcatge CE quan sigui pertinent.

Control mitjançant distintius de qualitat i avaluacions d'idoneïtat: En el cas que el fabricant disposi de marques de qualitat, ha d'aportar-ne la documentació corresponent

Control de recepció mitjançant assaigs: Si el material disposa d'una marca legalment reconeguda a un país de la CEE (Marcatge CE, AENOR, etc.) es podrà prescindir dels assaigs de control de recepció de les característiques del material garantides per la marca; i la DF sol·licitarà en aquest cas, els resultats dels assaigs corresponents al subministrament rebut. En qualsevol cas, la DF podrà sol·licitar assaigs de control de recepció si ho creu convenient.

- Comprovació de l'estat de conservació de la pintura, en un 10 % dels pots rebuts (INTA 16.02.26).

OPERACIONS DE CONTROL EN PINTURA PLÀSTICA:

- Recepció del certificat de qualitat del fabricant, on constin els resultats dels assaigs següents:

- Determinació de la finor de mòlta dels pigments INTA 16.02.55 (10.57)
- Temps d'assecatge INTA 16.02.29 (6.57)
- Pes específic UNE EN ISO 2811-1
- Capacitat de cobriment en humitat INTA 16.02.62(9.82)
- Capacitat de cobriment en sec INTA 16.02.61(2.58)
- Conservació de la pintura (cada 100 m²) INTA 16.02.26

En cas de no rebre aquests resultats abans del inici de l'activitat, o que la DF no els consideri representatius, el contractista haurà de realitzar els assaigs corresponents, al seu càrrec i fora del pressupost d'autocontrol.

OPERACIONS DE CONTROL EN ESMALT SINTÈTIC I DE POLIURETÀ:

- Recepció del certificat de qualitat del fabricant, on constin els resultats dels assaigs següents:

- Esmalt sintètic:

- Assaigs sobre la pintura líquida:
 - Determinació de la finor de mòlta dels pigments INTA 16.02.55 (10.57)
 - Punt d'inflamació INTA 16.02.32A (7.61)
 - Contingut matèria volàtil INTA 16.02.31A (10.7)
 - Índex d'anivellament INTA.16.02.89 (9.68)
 - Índex de despreniments INTA 16.02.88
 - Temps d'assecatge INTA 16.02.29 (6.57)

- Assaigs sobre la pel·lícula seca:

- Envelliment accelerat INTA 16.06.05 (10.74) ó UNE 48071
- Resistència a l'abrasió d'una capa UNE 48250
- Engroguiment accelerat INTA 16.06.05 (10.74) ó UNE 48071
- Conservació de la pintura INTA 16.02.26

- Esmalt de poliuretà:

- Assaigs sobre la pintura líquida:
 - Punt d'inflamació INTA 16.02.32A (7.61)
 - Índex d'anivellament INTA.16.02.89 (9.68)
 - Índex de despreniments INTA 16.02.88
 - Temps d'assecatge INTA 16.02.29 (6.57)
- Assaigs sobre la pel·lícula seca:
 - Envelliment accelerat INTA 16.06.05 (10.74) ó UNE 48071
 - Resistència al impacte UNE EN ISO 6272-1
 - Càrrega concentrada en moviment UNE EN ISO 6272-1
 - Resistència al ratllat UNE EN ISO 1518
 - Resistència a l'abrasió d'una capa UNE 48250
 - Resistència a agents químics UNE 48027
 - Conservació de la pintura INTA 16.02.26
 - Resistència al calor UNE 48033

En cas de no rebre aquests resultats abans del inici de l'activitat, o que la DF no els consideri representatius, el contractista haurà de realitzar els assaigs corresponents, al seu càrrec i fora del pressupost d'autocontrol.

CRITERIS DE PRESA DE MOSTRES:

Els controls s'han de realitzar segons les instruccions de la DF i els criteris indicats a les normes de procediment corresponents.

INTERPRETACIÓ DE RESULTATS I ACTUACIONS EN CAS D'INCOMPLIMENT:

No s'acceptaran els pots de pintura que no estiguin degudament etiquetats i/o certificats, així com els que presentin mal estat de conservació i/o emmagatzematge.

En cas d'observar deficiències en l'estat de conservació d'un pot, es rebutjarà la unitat corresponent i s'incrementarà la inspecció, en primera instància, fins al 20 % dels pots subministrats. Si es continuen observant irregularitats, es passarà a controlar el 100% del subministrament.

Els assaigs d'identificació han de resultar d'acord a les especificacions del plec i a les condicions garantides en el certificat del material. En cas d'incompliment, es realitzarà l'assaig sobre dues mostres més del mateix lot, acceptant-ne el conjunt sempre que els dos

resultats estiguin d'acord a dites especificacions.

B8 MATERIALS PER A REVESTIMENTS

B8J CORONAMENTS DE PARETS

0.- ELEMENTS QUE CONTEMPLA EL PLEC

B8JA6446.

1.- DEFINICIÓ I CARACTERÍSTIQUES DELS ELEMENTS

Planxa met·l·lica conformada amb plegadora automàtica per a la formació de coronament de murs o d'escopidors de tancaments.

S'han considerat els tipus de planxa següents:

- Planxa de zinc
- Planxa d'alumini lacat
- Planxa d'alumini anoditzat

CARACTERÍSTIQUES GENERALS:

Ha de tenir la forma i dimensions indicats a la DT.

No ha de tenir defectes superficials, com és ara cops, bonys, ratlles o defectes de l'acabat superficial.

La superfície ha de ser llisa i plana.

Les arestes han de ser rectes i escairades.

El gruix de la planxa ha de ser constant.

Toleràncies:

- Llargària o amplària: ± 1 mm
- Rectitud d'arestes: ± 2 mm/m
- Planor: ± 1 mm/m
- Desenvolupament: ± 3 mm

PLANXA D'ALUMINI ANODITZAT:

Han d'estar protegits superficialment amb una capa d'òxid d'alumini, segellada posteriorment.

PLANXA D'ALUMINI LACAT:

Han d'estar protegits superficialment amb una capa de lacat, obtinguda per algun dels procediments següents:

- Vernís humit: Amb vernís de poliuretà o de resines acríliques
- Recobriment amb pols: De poliuretà, de polièster o acrílica

Lacat del perfil: ≥ 60 micres

PEÇA DE PLANXA DE ZINC:

La planxa ha de tenir una fractura brillant.

Contingut de zinc (UNE 37-301): 99,95%

Llargària: 200 - 300 cm

Toleràncies:

- Impureses (UNE 37-301): Ha de complir
- Gruix: $\pm 0,03$ mm
- Llargària: ± 5 mm

2.- CONDICIONS DE SUBMINISTRAMENT I EMMAGATZEMATGE

Subministrament: Embalades en paquets protegits amb fusta, de manera que no s'alterin les seves característiques.

Les planxes s'han de subministrar tallades a mida, del taller, diferenciades per tipus de perfil i acabats.

Emmagatzematge: als seus embalatges, col·locats lleugerament inclinats per que permetin evacuar l'aigua, en llocs protegits d'impactes.

3.- UNITAT I CRITERIS D'AMIDAMENT

Unitat d'amidament: la indicada a la descripció de l'element

Criteri d'amidament: quantitat necessària subministrada a l'obra

4.- NORMATIVA DE COMPLIMENT OBLIGATORI

No hi ha normativa de compliment obligatori.

5.- CONDICIONS DE CONTROL DE RECEPCIÓ

OPERACIONS DE CONTROL. ALUMINI I ZINC:

Inspecció visual del material a la seva recepció, en referència a l'aspecte i característiques geomètriques.

El control de recepció de material verificarà que les característiques dels materials són coincidents amb l'establert en la DT. Aquest control ha de complir l'especificat en l'apartat 7.2 del CTE.

Control de documentació: documents d'origen (full de subministrament i etiquetat), certificat de garantia del fabricant, en el seu cas, (signat per persona física) i els documents de conformitat o autoritzacions administratives exigides, inclòs la documentació corresponent al marcatge CE quan sigui pertinent.

Control mitjançant distintius de qualitat i avaluacions d'idoneïtat: En el cas que el fabricant disposi de marques de qualitat, ha d'aportar-ne la documentació corresponent

Control de recepció mitjançant assaigs: Si el material disposa d'una marca legalment reconeguda a un país de la CEE (Marcatge CE, AENOR, etc.) es podrà prescindir dels assaigs de control de recepció de les característiques del material garantides per la marca; i la DF sol·licitarà en aquest cas, els resultats dels assaigs corresponents al subministrament rebut. En qualsevol cas, la DF podrà sol·licitar assaigs de control de recepció si ho creu convenient.

Abans de començar l'obra, si varia el subministrament, i per a cada tipus diferent que arribi a l'obra, es demanaran al contractista els certificats del fabricant que garanteixin el compliment del plec de condicions tècniques, incloent, en el cas d'alumini lacat els resultats dels assaigs de gruix de protecció, i en el cas d'acabats de zinc, el contingut de zinc realitzats per un laboratori acreditat. En cas de no presentar aquests resultats, o que la DF tingui dubtes de la seva representativitat, es realitzaran aquests assaigs sobre el material rebut, a càrrec del contractista.

En el cas que es realitzi el control mitjançant assaigs, s'ha de fer les comprovacions següents:

- Sobre un 10% de les peces rebudes, es realitzarà la comprovació de les característiques geomètriques següents:

- Llargària
- Amplària
- Gruix
- Rectitud d'arestes
- Planor

CRITERIS DE PRESA DE MOSTRES. ALUMINI I ZINC:

S'han de seguir les instruccions de la DF i els criteris de les normes de procediment indicades en cada assaig.

INTERPRETACIÓ DE RESULTATS I ACTUACIONS EN CAS D'INCOMPLIMENT. ALUMINI I ZINC:

Si en els terminis establerts al començar l'obra no es fa l'entrega dels certificats de qualitat del fabricant, es realitzarà una sèrie completa d'assaigs sobre el material rebut a càrrec del Contractista.

En general, els resultats dels assaigs sobre totes les peces de les mostres han de complir les condicions especificades.

En cas d'incompliment en un assaig, es repetirà, a càrrec del contractista, sobre el doble numero de mostres del mateix lot, acceptant-ne aquest, quan els resultats obtinguts siguin conformes a les especificacions exigides.

En cas d'incompliment d'una característica geomètrica, es rebutjarà la peça en concret i s'ampliarà el control sobre un 20 % de les peces. Si apareixen més incompliments es realitzarà el control sobre el 100% del material rebut.

B8 MATERIALS PER A REVESTIMENTS

B8Z MATERIALS ESPECIALS PER A REVESTIMENTS

B8ZA MATERIALS PER A IMPRIMACIONS I TRACTAMENTS SUPERFICIALS

0.- ELEMENTS QUE CONTEMPLA EL PLEC

B8ZA3000,B8ZA1000,B8ZAA000.

1.- DEFINICIÓ I CARACTERÍSTIQUES DELS ELEMENTS

Materials per a envernissats, emprimacions i tractaments superficials.

S'han considerat els tipus següents:

- Brea epoxi: Pintura formada per una base de quitrà, resina epoxi i dissolvent i per un catalitzador format per una solució de poliamina, poliamida o d'altres
- Emprimació antioxidant: Emprimació sintètica de mini de plom electrolític, modificada eventualment amb oli de llinosa
- Emprimació antioxidant grassa: Emprimació de mini de plom electrolític barrejada amb olis i dissolvents
- Emprimació antioxidant al clorocautxú, a base de clorocautxú modificat
- Emprimació antioxidant al poliuretà: Emprimació de dos components a base de resines de poliuretà soles o modificades
- Emprimació de làtex: Emprimació de polímer vinílic en dispersió
- Emprimació fosfatant a base de resines viníliques o fenòliques, soles o modificades que catalitzen en ser barrejades amb un activador
- Pintura decapant: Producte líquid o semipastós, el component principal del qual és el clorur de metilè amb dissolvents i altres additius
- Decapant de baixa alcalinitat: producte específic per a paviments delicats, es compon bàsicament de tensioactius aniònics i sabons.
- Polímer orgànic o inorgànic: Pintura mineral formada per polímers orgànics o inorgànics, impermeable, de resistència química alta enfront dels àcids orgànics i inorgànics
- Protector químic insecticida-fungicida per a fusta: Producte protector de la fusta o els seus productes derivats, mitjançant el control dels organismes que destrueixen o alteren la fusta, classificat com a TP8 pel R.D. 830/2010
- Segelladora: Producte segellant per a fusta, guix i ciment i paviments porosos
- Solució de silicona
- Vernís gras, format d'olis secants barrejats amb resines dures, naturals o sintètiques i dissolvents
- Vernís sintètic, format per un aglomerant de resines alquídiques, soles o modificades, i amb additius modificadors de la brillantor
- Vernís de poliuretà d'un component, format per un aglomerant de resines de poliuretà, soles o modificades, que catalitzen amb la humitat atmosfèrica, dissolt en dissolvents adequats
- Vernís de poliuretà de dos components, format per un aglomerant de resines hidroxilades, soles o modificades, que catalitzen en ser mesclades amb un isocianat
- Vernís de poliuretà uretanat, format per resines uretanades
- Vernís fenòlic, format per resines fenòliques i olis especials
- Vernís d'urea-formol, format per un aglomerant a base de resines d'urea-formol i additius modificants de la lluentor, dissolt en dissolvents adequats

VERNÍS:

Ha de tenir la consistència adequada per a la seva aplicació amb brotxa. Ha de fer córrer la brotxa, ha de fluir bé i ha de deixar una capa uniforme després de l'assecatge.

VERNÍS GRAS:

Ha de ser resistent al fregament i al rentat.

VERNÍS SINTÈTIC:

No ha de tenir resines fenòliques (INTA 16 04 23) ni de colofonia (INTA 16 04 22).

Rendiment per a una capa de 30 micres: ≥ 5 m²/kg

Característiques de la pel·lícula líquida:

- Amb l'envàs ple i al cap de 3 minuts d'agitació (INTA 16.32.03) no ha de tenir coàguls, pells ni dipòsits durs
- Temperatura d'inflamació (INTA 16.02.32A): $\geq 30^{\circ}\text{C}$
- Índex d'anivellament a $23 \pm 2^{\circ}\text{C}$ i $50 \pm 5\%$ HR (INTA 16 02 89): ≥ 5
- Índex de despreniments a $23 \pm 2^{\circ}\text{C}$ i $50 \pm 5\%$ HR (INTA 16 02 88): ≥ 4
- Temps d'assecatge a $23^{\circ}\text{C} \pm 2^{\circ}\text{C}$ i $50\% \pm 5\%$ HR (INTA 16 02 29):
 - Al tacte: < 5 h
 - Totalment sec: < 12 h

Característiques de la pel·lícula seca:

- Ha de ser de color estable i insaponificable.
- Ha de ser resistent a la intempèrie (INTA 16 06 02).
- Envelliment accelerat (INTA 16 06 05): < 6 unitats pèrdua de lluminositat (INTA 16 02 08)
- Adherència (UNE 48032): ≤ 2
- Resistència a l'abració (UNE 56818): Danys moderats

VERNÍS DE POLIURETÀ:

Característiques de la pel·lícula líquida:

- Amb l'envàs ple i al cap de 3 minuts d'agitació (INTA 16.32.03) no ha de tenir coàguls, pells ni dipòsits durs
- Temperatura d'inflamació (INTA 16.02.32A): $\geq 30^{\circ}\text{C}$
- Índex d'anivellament a $23 \pm 2^{\circ}\text{C}$ i $50 \pm 5\%$ HR (INTA 16 02 89): ≥ 5
- Índex de despreniments a $23 \pm 2^{\circ}\text{C}$ i $50 \pm 5\%$ HR (INTA 16 02 88): ≥ 4
- Temps d'assecatge a $23^{\circ}\text{C} \pm 2^{\circ}\text{C}$ i $50\% \pm 5\%$ HR (INTA 16 02 29):
 - Al tacte: < 1 h
 - Totalment sec: < 10 h

Característiques de la pel·lícula seca:

- Ha de ser de color estable i insaponificable.
- Ha de ser resistent a la intempèrie (INTA 16 06 02).

Obres de condicionament del drenatge del pati posterior, de les portes interiors malmeses per les inundacions i d'alguns elements de la perfil·l·lica exterior de l'escola Lluís Castells de Riudaura.

- Envelliment accelerat (INTA 16 06 05): < 6 unitats pèrdua de lluminositat (INTA 16 02 08)
- Adherència (UNE 48032): <= 2
- Resistència a l'abradió (UNE 56818): Danys petits
- Adherència i resistència a l'impacte:

	A les 24 h	Al cap de 7 dies
Adherència al quadriculat:	100%	100%
Impacte directe o indirecte:		
Bola de 12,5 des de 50 cm (INTA 160.266)	Bé	Ha de complir

- Resistència a la càrrega concentrada en moviment (UNE 56-814): Danys moderats
- Resistència a la càrrega rodant (UNE 56-815): Danys petits
- Resistència a la càrrega arrossegada (UNE 56-816): Danys petits
- Resistència al ratllat (UNE 48-173): Resistent
- Resistència a la calor (UNE 48033): Fins a 250°C
- Resistència química:
 - A l'àcid cítric al 10%: 15 dies
 - A l'àcid làctic al 5%: 15 dies
 - A l'àcid acètic al 5%: 15 dies
 - A l'oli de cremar: Cap modificació
 - Al xilol: Cap modificació
 - Al clorur sòdic al 20%: 15 dies
 - A l'aigua: 15 dies

VERNÍS DE POLIURETÀ DE DOS COMPONENTS:

Temps d'inducció de la mescla: 15 - 30 minuts

Vida de la mescla a 23 ± 2°C i 50 ± 5% HR (INTA 16 02 29): 2 - 8 h

VERNÍS DE POLIURETÀ URETANAT:

Ha de tenir bona resistència a l'aigua salada i al sol.

Temps d'assecatge a 20°C: 1 - 2 h

VERNÍS FENÒLIC:

Temps d'assecatge a 20°C: 6 - 12 h

VERNÍS D'UREA-FORMOL:

Característiques de la pel·lícula líquida:

- Amb l'envàs ple i al cap de 3 minuts d'agitació (INTA 16.32.03) no ha de tenir coàguls, pells ni dipòsits durs
- Temperatura d'inflamació (INTA 16.02.32A): >= 30°C
- Índex d'anivellament a 23 ± 2°C i 50 ± 5% HR (INTA 16 02 89): >= 5
- Índex de despreniments a 23 ± 2°C i 50 ± 5% HR (INTA 16 02 88): >= 4
- Temps d'assecatge a 23°C ± 2°C i 50% ± 5% HR (INTA 16 02 29):
 - Al tacte: < 30 min
 - Totalment sec: < 3 h

Característiques de la pel·lícula seca:

- Ha de ser de color estable i insaponificable.
- Ha de ser resistent a la intempèrie (INTA 16 06 02).
- Envelliment accelerat (INTA 16 06 05): < 6 unitats pèrdua de lluminositat (INTA 16 02 08)
- Adherència (UNE 48032): <= 2

BREA EPOXI:

El component base, amb l'envàs ple i acabat d'obrir, no ha de tenir coàguls, pells ni dipòsits durs (INTA 16 02 26).

Relació resina epoxi/quitrà: 40/60

Temperatura d'inflamació del component base (INTA 16 02 44): > 30°C

Temps d'assecatge per a repintar (INTA 16 02 29): >= 18 h

Gruix de la capa (INTA 16 02 24): >= 100 micres

Resistència a la boira salina (INTA 16 06 04): Ha de complir

Resistència a la immersió (INTA 16 06 01): Ha de complir

IMPRIMACIÓ ANTIOXIDANT:

Característiques de la pel·lícula líquida:

- Amb l'envàs ple i al cap de 3 minuts d'agitació (INTA 16 32 03) no ha de tenir coàguls, pells, dipòsits durs ni flotació de pigments.
- Pigment: >= 26% de mini de plom electrolític
- Puresa del mini de plom electrolític (INTA 16 12 11): >= 99,6%
- Finor de la mólta (INTA 16 02 55): < 50 micres
- Temperatura d'inflamació (INTA 16 02 32): > 25°C
- Índex d'anivellament a 23 ± 2°C i 50 ± 5% HR (INTA 16 02 89): > 3
- Temps d'assecatge a 23 ± 2°C i 50 ± 5% HR (INTA 16 02 29):
 - Al tacte: < 1 h
 - Totalment seca: < 6 h
- Pes específic a 23 ± 2°C, 50 ± 5% HR (INTA 16 42 03): > 18 kN/m3
- Rendiment per a una capa de 30 - 40 micres: > 4 m2/kg

Característiques de la pel·lícula seca:

- Resistència a la boira marina (INTA 16 01 01, ASTM B.117-73, oxidació marina 8 (0,1%) ASTM D.610-68): >= 150 h

- Adherència (UNE 48032): ≤ 2

IMPRIMACIÓ ANTIOXIDANT GRASSA:

Ha de tenir una consistència adequada per a la seva aplicació amb brotxa.

Temperatura d'inflamació (INTA 16 02 32): $> 30^{\circ}\text{C}$

Temps d'assecatge a $23 \pm 2^{\circ}\text{C}$ i $50 \pm 5\%$ HR (INTA 16 02 29):

- Al tacte: < 1 h

- Totalment seca: < 18 h

Pes específic a 20°C : > 23 kN/m³

Rendiment per una capa de 45 - 50 micres: > 4 m²/kg

IMPRIMACIÓ ANTIOXIDANT AL CLORCAUTXÚ:

Ha de tenir una consistència adequada per a la seva aplicació amb brotxa o pistola.

Temperatura d'inflamació (INTA 16 02 32): $> 23^{\circ}\text{C}$

Temps d'assecatge a $23 \pm 2^{\circ}\text{C}$ i $50 \pm 5\%$ HR (INTA 16 02 29):

- Al tacte: < 45 min

- Totalment seca: < 4 h

Pes específic a 20°C : $> 17,3$ kN/m³

Rendiment per una capa de 40 - 45 micres: > 4 m²/kg

IMPRIMACIÓ ANTIOXIDANT AL POLIURETÀ:

Ha de tenir una consistència adequada per a la seva aplicació amb brotxa o pistola.

Temps d'assecatge a $23 \pm 2^{\circ}\text{C}$ i $50 \pm 5\%$ HR (INTA 16 02 29):

- Al tacte: < 15 min

- Totalment seca: < 2 h

Pes específic a 20°C : $> 13,5$ kN/m³

Rendiment per una capa de 40 - 45 micres: > 4 m²/kg

IMPRIMACIÓ DE LÀTEX:

Característiques de la pel·lícula líquida:

- Amb l'envàs ple i al cap de 3 minuts d'agitació (INTA 16.32.03) no ha de tenir coàguls, pells ni dipòsits durs

- Ha de tenir una consistència adequada per a la seva aplicació amb brotxa. Ha de fer córrer la brotxa i ha de fluir bé, i ha de deixar una capa uniforme després de l'assecat

- Al tacte: < 30 min

- Totalment seca: < 2 h

- Temps d'assecatge a $23 \pm 2^{\circ}\text{C}$ i $50 \pm 5\%$ HR (INTA 16 02 29):

Característiques de la pel·lícula seca:

- Adherència (UNE 48032): ≤ 2

IMPRIMACIÓ FOSFATANT:

Característiques de la pel·lícula líquida:

- La mescla preparada, al cap de 3 minuts d'agitació, no ha de tenir coàguls, pells ni dipòsits durs

- Ha de tenir una consistència adequada per a la seva aplicació amb brotxa. Ha de fer córrer la brotxa i ha de fluir bé, i ha de deixar una capa uniforme després de l'assecat

- Temps d'assecatge a $23 \pm 2^{\circ}\text{C}$ i $50 \pm 5\%$ HR (INTA 16 02 29):

- Al tacte: < 15 min

- Totalment seca: < 1 h

Característiques de la pel·lícula seca:

- Gruix de la capa: 4 - 10 micres

- Adherència (UNE 48032): ≤ 2

LÍQUID DECAPANT DE BAIXA ALCALINITAT:

Dilució del 25 al 50%

Un cop aplicat no ha d'alterar el color del material sobre el qual s'ha aplicat

pH (c.c.): 10,5

PINTURA DECAPANT:

Ha de ser d'evaporació ràpida.

Un cop aplicat ha de desprendre les capes de pintura en pocs minuts.

Ha de tenir una consistència per a la seva aplicació amb brotxa o espàtula.

POLÍMER ACRÍLIC, ORGÀNIC O INORGÀNIC:

Temps d'assecatge: ≤ 30 min

Temps d'assecatge per a repintar: > 8 h

Pes específic: 13 kN/m³

PROTECTOR QUÍMIC INSECTICIDA-FUNGICIDA:

Amb l'envàs ple i al cap de 3 minuts d'agitació (INTA 16 32 03) no ha de tenir coàguls, pells ni dipòsits durs.

Ha de tenir una consistència adequada per a impregnar bé les fibres.

Adherència (UNE 48-032): ≤ 2

SEGELLADORA AMB POLÍMERS ACRÍLICS:

pH sobre T.Q.: 7,75

SEGELLADORA:

Característiques de la pel·lícula líquida:

- Amb l'envàs ple i al cap de 3 minuts d'agitació (INTA 16 32 03) no ha de tenir coàguls, pells, dipòsits durs ni flotació de pigments.

- Ha de tenir una dilució adequada per a la seva aplicació amb brotxa. Ha de fer córrer la brotxa, ha de fluir i anivellar bé, i ha de deixar una capa uniforme després de l'assecat

- Finor de la mòlta (INTA 16 02 55): < 60 micres

Obres de condicionament del drenatge del pati posterior, de les portes interiors malmeses per les inundacions i d'alguns elements de la perfil·l·lica exterior de l'escola Lluís Castells de Riudaura.

- Temperatura d'inflamació (INTA 16 02 32): > 30°C
- Temps d'assecatge a 23 ±2°C i 50 ±5% HR (INTA 16 02 29):
 - Al tacte: 30 min - 4 h
 - Totalment seca: < 12 h
- Rendiment per a una capa de 60 micres: > 10 m²/kg

Característiques de la pel·lícula seca:

- Adherència (UNE 48032): ≤ 2

SOLUCIÓ DE SILICONA:

Ha de tenir la consistència adequada per a la seva aplicació amb brotxa, corró o pistola. Ha d'impregnar bé les superfícies poroses sense deixar pel·lícula.

Rendiment: > 3 m²/l

Temps d'assecatge al tacte a 20°C: < 1 h

2.- CONDICIONS DE SUBMINISTRAMENT I EMMAGATZEMATGE

Subministrament: En pots o bidons.

Emmagatzematge: En llocs ventilats i no exposats al sol, dins del seu envàs tancat i sense contacte amb el terra. S'ha de preservar de les gelades.

3.- UNITAT I CRITERIS D'AMIDAMENT

Unitat d'amidament: la indicada a la descripció de l'element

Criteri d'amidament: quantitat necessària subministrada a l'obra

4.- NORMATIVA DE COMPLIMENT OBLIGATORI

No hi ha normativa de compliment obligatori.

5.- CONDICIONS DE CONTROL DE RECEPCIÓ

CONDICIONS DE MARCATGE I CONTROL DE LA DOCUMENTACIÓ:

A cada envàs hi ha d'haver les dades següents:

- Identificació del fabricant
- Nom comercial del producte
- Identificació del producte
- Acabat, en el vernís
- Codi d'identificació
- Pes net o volum del producte
- Data de caducitat
- Instruccions d'ús
- Dissolvents adequats
- Límits de temperatura
- Temps d'assecatge al tacte, total i de repintat
- Toxicitat i inflamabilitat
- Color, en el vernís de poliuretà de dos components
- Temps d'inducció de la mescla i vida de la mescla, en els productes de dos components.
- Proporció mescla: Base/activador, en l'emprimació fosfatant o Base/catalitzador en la brea epoxi.

OPERACIONS DE CONTROL:

Els punts de control més destacables són els següents:

- En cada subministrament d'esmalt, es comprovarà que l'etiquetatge dels envasos contingui les dades exigides a les especificacions.

El control de recepció de material verificarà que les característiques dels materials són coincidents amb l'establert en la DT. Aquest control ha de complir l'especificat en l'apartat 7.2 del CTE.

Control de documentació: documents d'origen (full de subministrament i etiquetat), certificat de garantia del fabricant, en el seu cas, (signat per persona física) i els documents de conformitat o autoritzacions administratives exigides, inclòs la documentació corresponent al marcatge CE quan sigui pertinent.

Control mitjançant distintius de qualitat i avaluacions d'idoneïtat: En el cas que el fabricant disposi de marques de qualitat, ha d'aportar-ne la documentació corresponent

Control de recepció mitjançant assaigs: Si el material disposa d'una marca legalment reconeguda a un país de la CEE (Marcatge CE, AENOR, etc.) es podrà prescindir dels assaigs de control de recepció de les característiques del material garantides per la marca; i la DF sol·licitarà en aquest cas, els resultats dels assaigs corresponents al subministrament rebut. En qualsevol cas, la DF podrà sol·licitar assaigs de control de recepció si ho creu convenient.

OPERACIONS DE CONTROL EN IMPRIMACIÓ D'ELEMENTS METÀL·LICS:

Els punts de control més destacables són els següents:

- Recepció del certificat de qualitat del fabricant, on constin els resultats dels assaigs següents:
 - Assaigs sobre pintura líquida:
 - Dotació de pigment

- Puresa del mini de plom electrolític INTA 16.12.11
- Finor de la mólta dels pigments INTA 16.02.55 (10.57)
- Temperatura d'inflamació INTA 16.02.32A (7.61)
- Pes específic UNE-EN ISO 2811-1
- Índex d'anivellament INTA.16.02.89 (9.68)
- Temps d'assecatge INTA 16.02.29 (6.57)
- Assaigs sobre pel·lícula seca:
 - Resistència a la boira marina UNE EN ISO 9227
 - Adherència UNE EN ISO 2409

En cas de no rebre aquests resultats abans del inici de l'activitat, o que la DF no els consideri representatius, el contractista haurà de realitzar els assaigs corresponents, al seu càrrec i fora del pressupost d'autocontrol.

OPERACIONS DE CONTROL EN ENVERNISSAT DE PARAMENTS:

Els punts de control més destacables són els següents:

- Abans de començar l'obra, si varia el subministrament, i per cada tipus diferent que arribi a l'obra, es demanaran al contractista els certificats del fabricant que garanteixin el compliment del plec de condicions tècniques, incloent els resultats dels assaigs següents, realitzats per un laboratori acreditat:
 - Temperatura d'inflamació INTA 160.232A
 - Índex d'anivellament INTA 160.289
 - Índex de despreniment INTA 160.288
 - Temps d'assecat INTA 160.229
 - Envelliment accelerat INTA 160.605
 - Adherència UNE EN ISO 2409

En cas de no rebre aquests resultats abans del inici de l'activitat, o que la DF no els consideri representatius, el contractista haurà de realitzar els assaigs corresponents, al seu càrrec i fora del pressupost d'autocontrol.

CRITERIS DE PRESA DE MOSTRES:

Els controls s'han de realitzar segons les instruccions de la DF i els criteris indicats a les normes de procediment corresponents.

INTERPRETACIÓ DE RESULTATS I ACTUACIONS EN CAS D'INCOMPLIMENT EN IMPRIMACIÓ D'ELEMENTS METÀL·LICS:

No s'acceptaran els pots de pintura que no estiguin degudament etiquetats i/o certificats, així com els que presentin mal estat de conservació i/o emmagatzematge.

En cas d'observar deficiències en l'estat de conservació d'un pot, es rebutjarà la unitat corresponent i s'incrementarà la inspecció, en primera instància, fins al 20 % dels pots subministrats. Si es continuen observant irregularitats, es passarà a controlar el 100% del subministrament.

Els assaigs d'identificació han de resultar d'acord a les especificacions del plec i a les condicions garantides en el certificat del material. En cas d'incompliment, es realitzarà l'assaig sobre dues mostres més del mateix lot, acceptant-ne el conjunt sempre que els dos resultats estiguin d'acord a dites especificacions.

INTERPRETACIÓ DE RESULTATS I ACTUACIONS EN CAS D'INCOMPLIMENT EN ENVERNISSAT DE PARAMENTS:

Si en els terminis establerts al començar l'obra no es fa l'entrega dels certificats de qualitat del fabricant, s'ha de realitzar una sèrie completa d'assaigs a càrrec del Contractista.

Es repetirà l'assaig que no compleixi les especificacions sobre un altre mostra del mateix lot.

Només s'acceptarà el lot, quan els resultats obtinguts sobre les dues mostres resultin satisfactoris.

B9 MATERIALS PER A PAVIMENTS

B9C MATERIALS PER A PAVIMENTS DE TERRATZO I PAVIMENTS DE RAJOLES DE GRANULAT CONGLOMERAT AMB RESINA

B9CZ MATERIALS AUXILIARS PER A PAVIMENTS DE TERRATZO

0.- ELEMENTS QUE CONTEMPLA EL PLEC

B9CZ1000.

1.- DEFINICIÓ I CARACTERÍSTIQUES DELS ELEMENTS

Obres de condicionament del drenatge del pati posterior, de les portes interiors malmeses per les inundacions i d'alguns elements de la perfil·l·lica exterior de l'escola Lluís Castells de Riudaura.

Materials complementaris per a l'execució de paviments de terratzo.

S'han considerat els materials següents:

- Beurada blanca
- Beurada de color
- Suports de morter o de PVC
- Peces de suport inferior o intermèdia, o superior, de morter o de PVC

BEURADA:

Ha d'estar formada per la mescla de ciment blanc, càrregues minerals i additius orgànics i inorgànics, amb l'addició d'aigua en la proporció especificada.

Les beurades de color han de tenir pigments colorants.

Els additius no han de contenir substàncies que puguin perjudicar les característiques de la mescla un cop elaborada.

La beurada, un cop aplicada, ha de resistir els acabats superficials que pot rebre el paviment.

Ha de ser resistent al rentat i al seu manteniment.

PEÇA DE SUPORT INFERIOR O INTERMÈDIA:

Han de ser peces cilíndriques de morter de ciment o de PVC, amb encaixos per a muntar-les superposades i aconseguir alçàries diferents.

La superfície no ha de tenir defectes que impedeixin l'encaix correcte i el bon assentament.

Diàmetre: 15 - 18 cm

Alçària: 5 - 7 cm

Resistència a la compressió: ≥ 15 N/mm²

PEÇA DE SUPORT SUPERIOR:

Han de ser peces cilíndriques de morter de ciment o de PVC amb elements superiors que faciliten la col·locació de les rajoles del paviment, amb les separacions previstes.

A la part inferior ha de tenir els encaixos que permetin de muntar-la sobre la peça inferior o intermèdia.

La superfície no ha de tenir defectes que impedeixin l'encaix correcte i el bon assentament.

Diàmetre: 11 - 13 cm

Alçària: 3 - 5 cm

Resistència a la compressió: ≥ 15 N/mm²

2.- CONDICIONS DE SUBMINISTRAMENT I EMMAGATZEMATGE

BEURADA:

Subministrament: Envasada. A l'envàs ha de constar el nom del fabricant i el tipus de producte contingut.

Emmagatzematge: En el seu envàs en llocs secs.

SUPORT O PEÇA DE SUPORT DE MORTER:

Subministrament: Embalades i protegides per a evitar escantonaments.

Emmagatzematge: En el seu envàs en llocs protegits de cops.

SUPORT O PEÇA DE SUPORT DE PVC:

Subministrament: Embalades.

Emmagatzematge: En el seu envàs.

3.- UNITAT I CRITERIS D'AMIDAMENT

Unitat d'amidament: la indicada a la descripció de l'element

Criteri d'amidament: quantitat necessària subministrada a l'obra

4.- NORMATIVA DE COMPLIMENT OBLIGATORI

No hi ha normativa de compliment obligatori.

BA TANCAMENTS I DIVISÒRIES PRACTICABLES

BAQ FULLES I BLOCKS DE FUSTA PER A PORTES I ARMARIS

BAQD FULLES DE FUSTA PER A PORTES INTERIORS

1.- DEFINICIÓ I CARACTERÍSTIQUES DELS ELEMENTS

Conjunt de perfils de fusta, plafons, motlures i material de rebliment que formen la fulla de la porta.

S'han considerat els tipus de fulla següents:

- De cares llises
-

- Amb motllura
 - Rebaixada amb plafons
 - Amb galzes per a vidre
 - Amb galzes per a vidre i barretes
- S'han considerat els tipus d'acabat següents:
- De roure per a envernissar
 - De sapel·li per a envernissar
 - De fusta per a pintar

S'han considerat els tipus d'estructures interiors següents:

- De cartró
- De fusta
- Massisa

CARACTERÍSTIQUES GENERALS:

Les fulles no han de tenir defectes superficials, com ara cops, escrostonaments d'aresta, etc.

La fusta no ha de tenir altres defectes que els citats com a admissibles.

Els perfils no han de tenir nusos morts.

La fusta ha d'estar preparada amb dues mans de tractament protector contra els fongs i els insectes.

La unió dels perfils ha de ser emmetxada i encolada.

Si el parament d'acabat és fet amb plafó de partícules o amb plafó de fibres de densitat alta, la fulla ha de ser xapada.

El llistó lateral ha de tenir un reforç que permeti la fixació del pany i dels seus accessoris.

Ha de complir les condicions requerides per la DF.

Humitat dels perfils (H) (UNE 56-529): $7\% \leq H \leq 11\%$

Diferència d'humitat entre les fustes emmetxades (UNE 56529): $< 6\%$

Pes específic de la fusta al 12% d'humitat (UNE 56-531):

- Coníferes: $> 4,5 \text{ kN/m}^3$
- Frondoses: $> 5,3 \text{ kN/m}^3$

Gruix del plafó d'acabat:

- Amb el plafó de partícules: $\geq 4 \text{ mm}$
- Amb el plafó contraplacat: $\geq 3 \text{ mm}$
- Amb plafó de fibres de densitat alta: $\geq 2,5 \text{ mm}$

Eixamplament del llistó per a la fixació del pany (UNE 56-801):

- Llargària: $\geq 30 \text{ cm}$
- Amplària: $\geq 7 \text{ cm}$

Duresa mitjana (UNE 56-534): $\geq 13 \text{ N}$

Amplària dels perfils del bastidor: $\geq 30 \text{ mm}$

Balcament de la fulla (UNE 56-824): $\leq 6 \text{ mm}$

Curvatura de la fulla (UNE 56-824):

- Bancades: $\leq 6 \text{ mm}$
- Testeres: $\leq 2 \text{ mm}$

També ha de complir les característiques físiques indicades a la norma UNE 56-803, apartats 4.2.6. a 4.2.14.

Toleràncies:

- Amplària: $\pm 1 \text{ mm}$
- Alçària: $\pm 2 \text{ mm}$
- Gruix: $\pm 1 \text{ mm}$
- Rectitud de les arestes: $\pm 2 \text{ mm/m}$
- Planor: $\pm 1 \text{ mm/m}$
- Escairat (UNE 56-821): $\leq 2 \text{ mm}$
- Gruix de les fulles: $\pm 1 \text{ mm}$
- Distància de la motllura respecte el cantell de la fulla: $\pm 1 \text{ mm}$

ESTRUCTURA INTERIOR DE CARTRÓ:

El material de rebliment de l'ànima de la fulla ha de ser paper, cartró llis o de cartró ondulat.

Gramatge del material de rebliment:

- Amb paper: $\geq 250 \text{ g/m}^2$
- Amb cartró: $\geq 550 \text{ g/m}^2$

Superfície de l'alvèol del material de rebliment:

- Amb paper o cartró llis: $\leq 6 \text{ cm}^2$
- Amb cartró ondulat: $\leq 30 \text{ cm}^2$

Gruix del material de rebliment:

- Amb paper o cartró llis i un alvèol de 6 cm^2 : $\geq 0,39 \text{ mm}$
- Amb cartró ondulat: $\geq 2 \text{ mm}$

ACABAT PER A PINTAR:

El parament d'acabat ha d'estar fet amb plafó de partícules, plafó contraplacat o plafó de fibres de densitat alta.

ESTRUCTURA INTERIOR DE FUSTA:

L'ànima de la fulla ha d'estar formada per una retícula de perfils de fusta.

Diàmetre dels nusos sans (UNE_EN 1310): $\leq 2/3$ de la seva cara

Superfície de fongs blaus: $\leq 20\%$ de la peça

Obres de condicionament del drenatge del pati posterior, de les portes interiors malmeses per les inundacions i d'alguns elements de la perfil·l·lica exterior de l'escola Lluís Castells de Riudaura.

Llargària de les fissures superficials produïdes per l'assecatge (UNE-EN 1310): $\leq 5\%$ de la peça

AMB GALZE PER A VIDRE:

Amplària dels muntants laterals i dels travessers superiors: ≥ 7 cm

Amplària del travesser de base: ≥ 24 cm

ACABAT PER A ENVERNISSAR O XAPAT:

Totes les cares de la fulla han d'estar xapades amb fullola de la fusta corresponent.

La fullola no ha de tenir punts desencolats o bufats.

No ha de tenir atacs de fongs ni restes d'atacs d'insectes.

Diàmetre dels nusos sans: ≤ 10 mm

Suma del diàmetre dels nusos vius: ≤ 20 mm/m

2.- CONDICIONS DE SUBMINISTRAMENT I EMMAGATZEMATGE

Subministrament: Amb les proteccions necessàries perquè arribi a l'obra amb les condicions exigides i amb l'escairat previst.

Emmagatzematge: De manera que no es deformin, en llocs protegits de la intempèrie, sense contacte directe amb el terra.

3.- UNITAT I CRITERIS D'AMIDAMENT

Unitat d'amidament: la indicada a la descripció de l'element

Criteri d'amidament: quantitat necessària subministrada a l'obra

4.- NORMATIVA DE COMPLIMENT OBLIGATORI

No hi ha normativa de compliment obligatori.

5.- CONDICIONS DE CONTROL DE RECEPCIÓ

OPERACIONS DE CONTROL:

El contractista haurà de garantir per escrit que l'element de tancament, compleix les condicions exigides al plec, i en particular les següents:

- Aspecte (UNE 56520 i UNE 56521)
- Contingut d'humitat (UNE 38337)
- Duresa mitjana a la secció transversal (UNE 56534)
- Pes específic (UNE 56531)
- Defectes (UNE-EN 1310)
- Característiques geomètriques:
 - Amplària
 - Llargària
 - Secció del perfil
 - Rectitud d'arestes
 - Torsió del perfil
 - Planor
- Escairat: (UNE 56821)

CRITERIS DE PRESA DE MOSTRES:

En aquest àmbit no es preveu la realització d'assaigs.

INTERPRETACIÓ DE RESULTATS I ACTUACIONS EN CAS D'INCOMPLIMENT:

No s'acceptaran elements de tancament que no arribin garantits per escrit pel contractista, amb les condicions abans esmentades.

BA TANCAMENTS I DIVISÒRIES PRACTICABLES

BAQ FULLES I BLOCKS DE FUSTA PER A PORTES I ARMARIS

BAQQ FULLES BATENTS DE FUSTA PER A PORTES D'ARMARIS

0.- ELEMENTS QUE CONTEMPLA EL PLEC

BAQQC154,BAQQC151.

1.- DEFINICIÓ I CARACTERÍSTIQUES DELS ELEMENTS

Conjunt de perfils de fusta, plafons, motllures i material de rebliment que formen la fulla de la porta.

S'han considerat els tipus següents:

- De cares llises
- Amb motllura
- Rebaixada amb plafons
- De llibret fix

S'han considerat els tipus d'acabat següents:

- De roure per a envernissar
- De sapel·li per a envernissar
- De fusta per a pintar

S'han considerat els tipus d'estructures interiors següents:

- De cartró
- De fusta
- Massisa

CARACTERÍSTIQUES GENERALS:

Les fulles no han de tenir defectes superficials, com ara cops, escrostonaments d'aresta, etc.

La fusta no ha de tenir altres defectes que els citats com a admissibles.

Els perfils no han de tenir nusos morts.

La unió dels perfils ha de ser emmetxada i encolada.

La fusta ha d'estar preparada amb dues mans de tractament protector contra els fongs i els insectes.

Ha de complir les condicions requerides per la DF.

Humitat dels perfils (H) (UNE 56-529): $7\% \leq H \leq 11\%$

Diferència d'humitat entre les fustes emmetxades (UNE 56529): $< 6\%$

Gruix del parament acabat:

- Amb el plafó de partícules: ≥ 4 mm
- Amb el plafó contraplacat: ≥ 3 mm
- Amb plafó de fibres de densitat alta: $\geq 2,5$ mm

Dimensions del reforç del montant per a la fixació del pany:

- Llargària: ≥ 150 mm
- Amplària: ≥ 60 mm

Amplària dels perfils del bastidor: ≥ 30 mm

Corbament dels perfils del montant (UNE 56-824):

- $H < 1800$ mm: ≤ 1 mm
- $1800 \leq H < 2030$ mm: ≤ 4 mm
- $H \geq 2030$ mm: ≤ 6 mm

Corbament dels travessers (UNE 56-824): ≤ 1 mm

Balcament (UNE 56-824):

- $H < 1800$ mm: ≤ 2 mm
- $1800 \leq H < 2030$ mm: ≤ 4 mm
- $H \geq 2030$ mm: ≤ 6 mm

H = alçària de la fulla

La fulla ha de complir les especificacions respecte a la deformació per torsió, resistència a l'acció de xoc d'un cos dur, resistència de xoc d'un cos tou i pesat, arrencada de cargols, i resistència a la variació d'humitat, d'acord amb la norma UNE 56-869.

Toleràncies:

- Amplària: ± 1 mm
- Alçària: ± 2 mm
- Gruix: ± 1 mm
- Rectitud de les arestes: ± 2 mm/m
- Planor: ± 1 mm/m
- Escairat (UNE 56-821): ≤ 1 mm
- Gruix de les fulles: ± 1 mm

ACABAT PER A PINTAR:

Diàmetre dels nusos sans (UNE_EN 1310): $\leq 2/3$ de la seva cara

Superfície de fongs blaus: $\leq 20\%$ de la peça

Llargària de les fissures superficials produïdes per l'assecatge (UNE_EN 1310): $\leq 5\%$ de la peça

ACABAT PER A ENVERNISSAR O XAPAT:

Totes les cares de la fulla han d'estar xapades amb fullola de la fusta corresponent.

La fullola no ha de tenir punts desencolats o bufats.

Amplària del reforç per al pany: ≥ 90 mm

ESTRUCTURA INTERIOR DE FUSTA:

L'ànima de la fulla ha d'estar formada per una retícula de perfils de fusta.

ESTRUCTURA INTERIOR DE CARTRÓ:

El material de rebliment de l'ànima de la fulla ha de ser paper, cartró llis o de cartró ondulat.

El llistó lateral ha de tenir un reforç que permeti la fixació del pany i dels seus accessoris.

Gramatge del material de rebliment:

- Amb paper: ≥ 250 g/m²

Obres de condicionament del drenatge del pati posterior, de les portes interiors malmeses per les inundacions i d'alguns elements de la perfil·l·lica exterior de l'escola Lluís Castells de Riudaura.

- Amb cartró: ≥ 550 g/m²

Superfície de l'alvèol del material de rebliment:

- Amb paper o cartró llis: ≤ 6 cm²

- Amb cartró ondulat: ≤ 30 cm²

Gruix del material de rebliment:

- Amb paper o cartró llis i un alvèol de 6 cm²: $\geq 0,39$ mm

- Amb cartró ondulat: ≥ 2 mm

DE CARES LLISES O AMB MOTLLURES:

El parament d'acabat ha d'estar fet amb plafó de partícules, plafó contraplacat o plafó de fibres de densitat alta.

Si el parament d'acabat és fet amb plafó de partícules o amb plafó de fibres de densitat alta, la fulla ha de ser xapada.

DE LLIBRET FIX:

Les lamel·les del llibret han de ser de fusta, i han d'estar encastades en els muntants de la fusta.

La disposició de les lamel·les ha de ser regular, i la seva inclinació també.

Toleràncies:

- Distància de la motllura respecte el cantell de la fulla: ± 1 mm

2.- CONDICIONS DE SUBMINISTRAMENT I EMMAGATZEMATGE

Subministrament: Amb les proteccions necessàries perquè arribi a l'obra amb les condicions exigides i amb l'escairat previst.

Emmagatzematge: protegides de les pluges, focus d'humitat i d'impactes.

No han d'estar en contacte directe amb el terra.

3.- UNITAT I CRITERIS D'AMIDAMENT

Unitat d'amidament: la indicada a la descripció de l'element

Criteri d'amidament: quantitat necessària subministrada a l'obra

4.- NORMATIVA DE COMPLIMENT OBLIGATORI

* UNE 56822:1990 Frentes de armarios de obra. Medidas y tolerancias.

* UNE 56869:1995 Puertas para frentes de armarios. Métodos de ensayo y especificaciones.

BA TANCAMENTS I DIVISÒRIES PRACTICABLES

BAZ MATERIALS ESPECIALS

BAZG FERRAMENTA PER A FINESTRES I PORTES

0.- ELEMENTS QUE CONTEMPLA EL PLEC

BAZGC370,BAZGD390.

1.- DEFINICIÓ I CARACTERÍSTIQUES DELS ELEMENTS

Conjunt d'elements que permeten el gir o desplaçament, el bloqueig en una posició fixa i que faciliten agafar les fulles de portes, finestres o balconeres.

Finestres o balconeres amb fulles batents:

- Frontisses, tanca, manubri i accesoris.
- El sistema de tanca ha de ser tres punts.

Portes batents:

- Frontisses, tanca, manubris i accesoris. Si la porta es d'entrada ha de portar espiera òptica i pom a la cara exterior
- El sistema de tanca ha de ser de cop o de cop i clau si la porta és d'entrada, o de clau si la porta és d'armari

Finestres o balconeres amb fulles corredisses, i portes amb fulles corredisses:

- Guies superiors amb rodaments i mecanismes de fixació de la fulla, element de guia inferior, topalls, tiradors, tanca amb mecanisme de bloqueig de la fulla i accesoris
- El sistema de tanca ha de ser d'un punt.

Finestres o balconeres amb fulles oscilobatents:

- Frontisses, ferramenta oscilobatent amb cremona i compàs oscilobatent, tanca, manubri i

accessoris.

- El sistema de tanca ha de ser de dos, quatre o sis punts, en funció de les dimensions de la fulla.

CARACTERÍSTIQUES GENERALS:

Els dissenys, materials i acabats de la ferramentada han de ser els indicats a la DT o en el seu defecte els que determini la DF.

La superfície de les ferramentades no ha de tenir defectes.

El funcionament de tots els mecanismes ha de ser suau i continu.

La superfície de la pala de les frontisses ha de ser plana. Ha de tenir forats aixamfranats que permetin allotjar el cap del cargol de fixació.

Toleràncies:

- Dimensions nominals: ± 1 mm

FRONTISSES D'UN SOL EIX

Les frontisses d'un sol eix es designen o classifiquen d'acord amb uns codis de 8 dígits (UNE-EN 1935):

- Categoria de servei (primer dígit)
 - Grau 1: Servei lleuger (frontisses de portes i o finestres d'ús domèstic cuidat, baixa freqüència d'ús)
 - Grau 2: Servei mig (frontisses de portes amb freqüència mitja d'ús)
 - Grau 3: Servei pesat (frontisses amb elevada freqüència d'ús pel públic o per altres persones poc incentivades per a parar atenció, és a dir, allà a on existeixi un risc d'accident o mal ús)
 - Grau 4: Servei sever (frontisses de portes que poden tenir ús violent)
- Durabilitat segons la freqüència d'ús i la massa màxima de l'element amb frontisses (segon dígit)
 - Frontisses destinades a ésser usades només en finestres que s'assagen fins:
 - Grau 3: 10.000 cicles
 - Grau 4: 25.000 cicles
 - Frontisses destinades a ésser usades en portes que s'assagen fins:
 - Grau 4: 25 000 cicles
 - Grau 7: 200.000 cicles
- Massa de la porta d'assaig (tercer dígit)
 - Grau 0: 10 kg
 - Grau 1: 20 kg
 - Grau 2: 40 kg
 - Grau 3: 60 kg
 - Grau 4: 80 kg
 - Grau 5: 100 kg
 - Grau 6: 120 kg
 - Grau 7: 160 kg
- Aptitud per a ús en portes de compartimentació al foc /fum (quart dígit)
 - Grau 0: no apte per a utilitzar-se conjunts de portes resistents al foc/fum.
 - Grau 1: apte per a utilitzar-se conjunts de portes resistents al foc/fum (per aquestes portes veure UNE-EN 1634-1)
- Seguretat de persones (cinquè dígit):
 - totes les frontisses han de ser de grau 1 complint els requisits de seguretat per a l'ús.
- Resistència a la corrosió (sisè dígit) d'acord amb UNE-EN 1670:
 - Grau 0: Sense resistència definida a la corrosió
 - Grau 1: resistència mitja
 - Grau 2: resistència moderada
 - Grau 3: resistència alta
 - Grau 4: resistència molt alta
- Seguretat de bens / resistència a l'efracció (setè dígit):
 - Grau 0: no apta per a utilitzar-se en conjunts de portes resistents a l'efracció.
 - Grau 1: apta per a utilitzar-se en conjunts de portes resistents a l'efracció
- Grau de la frontissa (vuitè dígit):
 - Hi ha catorze graus depenent de la combinatòria de les anteriors classificacions.

Les frontisses d'un sol eix fabricades d'acord amb l'UNE-EN 1935 instal·lades en portes talla-foc i/o de control de fums o portes de tancament de vies d'evacuació han d'anar marcades amb els següents elements:

- identificació, nom fabricant o marca comercial
- grau de la frontissa
- número d'aquesta norma europea

L'embalatge de les frontisses d'un sol eix ha de mostrar clarament amb etiqueta exterior la classificació de grau de la frontissa, dimensions, acabat i número de referència del fabricant.

En el cas que les frontisses tinguin sentit de gir s'indicarà:

- L: Frontisses per a portes i finestres que obren en sentit horari.
- R: Frontisses per a portes i finestres que obren en sentit antihorari

La documentació tècnica o l'embalatge pot portar recomanacions per lubricar les frontisses en la instal·lació o en servei.

PANYS I PESTELLS:

Els panys i pestells es designen o classifiquen d'acord amb uns codis d'11 dígits (UNE-EN

12209):

- Categoria d'ús (primer dígit):
 - Grau 1: Ús per a persones amb gran incentiu per a ésser curoses.
 - Grau 2: Ús per persones amb algun incentiu per ésser curoses.
 - Grau 3: ús per persones amb poc incentiu per ésser curoses, alta probabilitat de mal ús.
- Durabilitat: (segon dígit)
 - Grau A: 50.000 cicles d'assaig i sense càrrega sobre picaporta.
 - Grau B: 100.000 cicles d'assaig i sense càrrega sobre picaporta.
 - Grau C: 200.000 cicles d'assaig i sense càrrega sobre picaporta
 - Grau F: 50.000 cicles d'assaig i càrrega de 10 N sobre picaporta
 - Grau G: 100.000 cicles d'assaig i càrrega de 10 N sobre picaporta
 - Grau H: 200.000 cicles d'assaig i càrrega de 10 N sobre picaporta
 - Grau L: 100.000 cicles d'assaig i càrrega 25 N sobre picaporta
 - Grau M: 200.000 cicles d'assaig i càrrega de 25 N sobre picaporta
 - Grau R: 100.000 cicles d'assaig i càrrega de 50 N sobre picaporta
 - Grau S: 200.000 cicles d'assaig i càrrega de 50 N sobre picaporta
 - Grau W: 100.000 cicles d'assaig i càrrega de 120 N sobre picaporta
 - Grau X: 200.000 cicles d'assaig i càrrega de 120 N sobre picaporta
- Massa de la porta i força de tancament (tercer dígit)
 - Grau 1: < 100 kg de massa de porta i força de tancament <=50 N
 - Grau 2: < 200 kg de massa de porta i força de tancament <=50 N
 - Grau 3: > 200 kg de massa de porta o especificat pel fabricant i força de tancament <=50 N
 - Grau 4: < 100 kg de massa de porta i força de tancament <=25 N
 - Grau 5: < 200 kg de massa de porta i força de tancament <=25 N
 - Grau 6: > 200 kg de massa de porta o o especificat pel fabricant i força de tancament <=25 N
 - Grau 7: < 100 kg de massa de porta i força de tancament <=15 N
 - Grau 8: < 200 kg de massa de porta i força de tancament <=15 N
 - Grau 9: > 200 kg de massa de porta o especificat pel fabricant i força de tancament <=15 N
- Aptitud per a l'ús de portes tallafoc i/o estanques al fum (quart dígit):
 - Grau 0: no apropiada per a ésser utilitzada en portes tallafoc i/o estanques al fum.
 - Grau 1: apte per a ésser utilitzada en portes tallafoc i/o estanques al fum.
- Seguretat de persones (cinquè dígit):
 - Grau 0: sense requisits de seguretat.
- Resistència a la corrosió i a la temperatura (sisè dígit):
 - Grau 0: Sense requisits de resistència a la corrosió i sense requisit de temperatura.
 - Grau A: Baixa resistència a la corrosió i sense requisit de temperatura.
 - Grau B: Moderada resistència a la corrosió i sense requisit de temperatura.
 - Grau C: Alta resistència a la corrosió i sense requisit de temperatura.
 - Grau D: Molt alta resistència a la corrosió i sense requisit de temperatura.
 - Grau E: Moderada resistència a la corrosió i requisit de temperatura de -20C a +80C
 - Grau F: Alta resistència a la corrosió i requisit de temperatura de -20C a +80C
 - Grau G: Molt alta resistència a la corrosió i requisit de temperatura de -20C a +80C.
- Seguretat de bens i resistència a la perforació (setè dígit):
 - Grau 1: Mínima seguretat i sense resistència a la perforació
 - Grau 2: Baixa seguretat i sense resistència a la perforació
 - Grau 3: Mitja seguretat i sense resistència a la perforació
 - Grau 4: Alta seguretat i sense resistència a la perforació
 - Grau 5: Alta seguretat i amb resistència a la perforació
 - Grau 6: Molt alta seguretat i sense resistència a la perforació
 - Grau 7: Molt alta seguretat i amb resistència a la perforació
- Camp d'aplicació de la porta (vuitè dígit):
 - Grau A: Porta encastada, sense limitacions d'aplicació.
 - Grau B: Porta encastada i batent
 - Grau C: Porta encastada i corredissa
 - Grau D: Porta sobreposada i sense limitacions d'aplicació
 - Grau E: Porta sobreposada i batent
 - Grau F: Porta sobreposada i corredissa
 - Grau G: Porta tubular i sense limitacions d'aplicació
 - Grau H: Porta encastada, batent i recolzada
 - Grau J: Porta sobreposada, batent cap a l'interior.
 - Grau K: Porta encastada, batent i bloquejada des del interior
 - Grau L: Porta encastada, corredissa i bloquejada des del interior
 - Grau M: Porta sobreposada, batent i bloquejada des del interior
 - Grau N: Porta sobreposada, corredissa i bloquejada des del interior
 - Grau P: Porta encastada, batent, recolzada i bloquejada des del interior
 - Grau R: Porta sobreposada, batent cap al interior i bloquejada des del interior
- Tipus de maniobra de clau i bloqueig (novè dígit)
 - Grau 0: No aplicable
 - Grau A: Pany de cilindre i bloqueig manual

- Grau B: Pany de cilindre i bloqueig automàtic
- Grau C: Pany de cilindre i bloqueig manual amb bloqueig intermedi
- Grau D: Pany de gorja i bloqueig manual
- Grau E: Pany de gorja i bloqueig automàtic
- Grau F: Pany de gorja i bloqueig manual amb bloqueig intermedi
- Grau G: Pany sense clau i bloqueig manual
- Grau H: Pany sense clau i bloqueig automàtic
- Tipus de maniobra de la nueca (desè dígit):
 - Grau 0: Pany sense nueca
 - Grau 1: Pany per a pom o maneta amb molla de retorn
 - Grau 2: Pany per a maneta sense molla de retorn
 - Grau 3: Pany per a maneta sense molla de retorn per a ús sever
 - Grau 4: Pany per a maneta sense molla de retorn i ús sever especificat pel fabricant
- Requisits d'identificació de la clau (onzè dígit):
 - Grau 0: Sense requisit
 - Grau A: Mínim tres elements retenidors
 - Grau B: Mínim cinc elements retenidors
 - Grau C: Mínim cinc elements retenidors, amb nombre extens de combinacions efectives.
 - Grau D: Mínim sis elements retenidors
 - Grau E: Mínim sis elements retenidors, amb nombre extens de combinacions efectives
 - Grau F: Mínim set elements retenidors
 - Grau G: Mínim set elements retenidors, amb nombre extens de combinacions efectives
 - Grau H: Mínim vuit elements retenidors, amb nombre extens de combinacions efectives

En l'etiqueta o embalatge ha d'indicar-se el nom del fabricant o marca registrada, la identificació clara del producte, la classificació i el número de la norma europea (UNE-EN 12209).

MECANISMES DE TANCAMENT CONTROLAT

Dispositius de tancament controlat de portes batents; aquests dispositius poden anar col·locats sobre o en el marc, sobre o en la porta o en el terra. Es classifiquen seguint una codificació de sis dígits:

- Categoria d'ús (primer dígit)
 - Grau 3: permet tancament de la porta amb un angle mínim d'obertura 105 graus.
 - Grau 4: permet tancament des d'un angle d'obertura de 180 graus.
- Durabilitat (segon dígit)
 - Grau 8: 500.000 cicles d'assaig
- Força del tancaportes (tercer dígit)
 - Hi ha set nivells de força que contemplen l'amplària de la porta, massa, moments d'obertura, moment de tancament i rendiment del tancaportes. Veure taula 1 UNE-EN 1154.
- Aptitud per a la utilització sobre portes resistents al foc i/o estanques al fum (quart dígit)
 - Grau 0: No apte per a l'ús de portes tallafof/estanques al fum.
 - Grau 1: Apte per a la utilització en portes tallafof/estanques a l fum.
- Seguretat (cinquè dígit):
 - Grau 1: Tots els tancaportes han de satisfer el requisit essencial de seguretat en la utilització.
- Resistència a la corrosió (sisè dígit):
 - Grau 0: Sense prescripcions de resistència
 - Grau 1: Dèbil resistència
 - Grau 2: Resistència mitja
 - Grau 3: Resistència elevada
 - Grau 4: Resistència molt elevada

2.- CONDICIONS DE SUBMINISTRAMENT I EMMAGATZEMATGE

FRONTISSES D'UN SOL EIX

El subministrador ha de posar a disposició de la DF en el cas que aquesta ho sol·liciti, la documentació següent, que acredita el marcatge CE, segons el sistema d'avaluació de conformitat aplicable, d'acord amb el que disposa l'apartat 7.2.1 del CTE:

- Productes per a portes tallafof/estanques al fum:
 - Sistema 1: Declaració de Prestacions

En l'embalatge o/i documentació que acompanya el producte ha de portar en un lloc visible el marcatge CE de conformitat amb els Reials Decrets 1630/1992 de 29 de desembre i 1328/1995 de 28 de juliol que a més haurà d'anar acompanyat de la següent informació:

- Número d'identificació de l'organisme de certificació
- Nom o marca identificativa del fabricant.
- Direcció registrada del fabricant
- Dos últims dígits de l'any en que es va aplicar el marcatge CE
- El número del certificat de conformitat CE.
- Referència a aquesta norma UNE-EN 1935
- La designació i informació de les prestacions (8 dígits)

PANYS I PESTELLS:

El subministrador ha de posar a disposició de la DF en el cas que aquesta ho sol·liciti, la documentació següent, que acredita el marcatge CE, segons el sistema d'avaluació de

conformitat aplicable, d'acord amb el que disposa l'apartat 7.2.1 del CTE:

- Productes per a portes tallafoc/estanques al fum:
 - Sistema 1: Declaració de Prestacions

En l'embalatge o/i documentació que acompanya el producte ha de portar en un lloc visible el marcatge CE de conformitat amb els Reials Decrets 1630/1992 de 29 de desembre i 1328/1995 de 28 de juliol que a més haurà d'anar acompanyat de la següent informació:

- Número d'identificació de l'organisme de certificació
- Nom o marca identificativa del fabricant.
- Direcció registrada del fabricant
- Dos últims dígits de l'any en que es va aplicar el marcatge CE
- El número del certificat de conformitat CE.
- Referència a aquesta norma UNE-EN 12209
- La designació i informació de les prestacions (11 dígits)

MECANISMES DE TANCAMENT CONTROLAT

El subministrador ha de posar a disposició de la DF en el cas que aquesta ho sol·liciti, la documentació següent, que acredita el marcatge CE, segons el sistema d'avaluació de conformitat aplicable, d'acord amb el que disposa l'apartat 7.2.1 del CTE:

- Productes per a portes tallafoc/estanques al fum:
 - Sistema 1: Declaració de Prestacions

En l'embalatge o/i documentació que acompanya el producte ha de portar en un lloc visible el marcatge CE de conformitat amb els Reials Decrets 1630/1992 de 29 de desembre i 1328/1995 de 28 de juliol que a més haurà d'anar acompanyat de la següent informació:

- Número d'identificació de l'organisme de certificació
- Nom o marca identificativa del fabricant.
- Direcció registrada del fabricant
- Dos últims dígits de l'any en que es va aplicar el marcatge CE
- El número del certificat de conformitat CE.
- Referència a aquesta norma UNE-EN 1154
- La designació i informació de les prestacions (6 dígits)

Subministrament: Amb les proteccions necessàries perquè arribi a l'obra en les condicions exigides.

Emmagatzematge: protegides de les pluges, focus d'humitat i d'impactes.

3.- UNITAT I CRITERIS D'AMIDAMENT

Unitat d'amidament: la indicada a la descripció de l'element

Criteri d'amidament: quantitat necessària subministrada a l'obra

4.- NORMATIVA DE COMPLIMENT OBLIGATORI

FRONTISSES D'UN SOL EIX

UNE-EN 1935:2002 Herrajes para la edificación. Bisagras de un solo eje. Requisitos y métodos de ensayo.

PANYS I PESTELLS:

UNE-EN 12209:2004 Herrajes para edificación. Cerraduras y pestillos. Cerraduras, pestillos y cerraderos mecánicos. Requisitos y métodos de ensayo.

MECANISMES DE TANCAMENT CONTROLAT

UNE-EN 1154:2003 Herrajes para la edificación. Dispositivos de cierre controlado de puertas. Requisitos y métodos de ensayo.

BB MATERIALS PER A PROTECCIONS I SENYALITZACIÓ

BB1 BARANES I AMPITS

BB12 BARANES D'ACER

0.- ELEMENTS QUE CONTEMPLA EL PLEC

BB121JB0.

1.- DEFINICIÓ I CARACTERÍSTIQUES DELS ELEMENTS

Conjunt de perfils d'acer que formen el bastidor i el pany de paret de la barana de protecció.

S'han considerat els tipus de baranes següents:

- De perfils buits d'acer
- De perfils IPN

BARANES DE PERFILS BUIITS D'ACER:

Han de tenir un aspecte uniforme i sense defectes superficials.

La grandària, tipus i disposició dels perfils han de complir el que s'especifica a la documentació tècnica del projecte.

La unió dels perfils s'ha de fer per soldadura (per arc o per resistència).

S'admet també la unió amb cargols autoroscants en el cas que el perfil tingui plecs fets especialment per a allotjar les femelles dels cargols.

El moment d'inèrcia dels perfils de la barana no solidaris amb l'obra ha de ser de manera que, sotmesos a les condicions de carga més desfavorables, la fletxa sigui $< L/250$.

La disposició dels barrots serà de tal manera que no ha de permetre el pas a cap punt, d'una esfera de diàmetre equivalent a la separació entre brèndoles, ni ha de facilitar l'escalada.

Els muntants han de portar incorporats els dispositius d'ancoratge previstos al projecte.

Toleràncies:

- LLargària del perfil: ± 1 mm
- Secció del perfil: $\pm 2,5\%$
- Rectitud d'arestes: ± 2 mm/m
- Torsió del perfil: $\pm 1^\circ$ /m
- Planor: ± 1 mm/m
- Angles: $\pm 1^\circ$

BARANES DE PERFILS IPN:

Ha d'estar formada per un conjunt de tubs rodons i muntants d'acer laminat, galvanitzats en calent.

La separació entre muntants ha de ser ≤ 2 m

Les dimensions del tub i dels muntants han de ser les especificades en el projecte.

Les superfícies dels perfils han de ser llises, uniformes i sense defectes superficials.

El gruix dels perfils ha de ser uniforme en tota la seva llargària.

El recobriment dels elements ha de ser llis, homogeni i sense discontinuïtats a la capa de zinc.

No ha de tenir taques, inclusions de flux, cendres o clapes.

No ha de tenir exfoliacions visibles ni bombolles, ratlles, picadures o punts sense galvanitzar.

Tipus d'acer: S275JR

Protecció de galvanització: ≥ 400 g/m²

Puresa del zinc: $\geq 98,5\%$

2.- CONDICIONS DE SUBMINISTRAMENT I EMMAGATZEMATGE

BARANES DE PERFILS BUIITS D'ACER:

Subministrament: Amb les proteccions necessàries perquè arribi a l'obra amb les condicions exigides i amb l'escairat previst.

Emmagatzematge: Protegida contra les pluges, els focus d'humitat i de les zones on pugui rebre impactes. No ha d'estar en contacte amb el terra.

BARANES DE PERFILS IPN:

Subministrament: Els elements d'acer laminat han de portar gravades en relleu les sigles del fabricant i el símbol de designació de l'acer.

Emmagatzematge: Protegida contra les pluges, els focus d'humitat i de les zones on pugui rebre impactes. No ha d'estar en contacte amb el terra.

3.- UNITAT I CRITERIS D'AMIDAMENT

Unitat d'amidament: la indicada a la descripció de l'element

Criteri d'amidament: quantitat necessària subministrada a l'obra

4.- NORMATIVA DE COMPLIMENT OBLIGATORI

No hi ha normativa de compliment obligatori.

5.- CONDICIONS DE CONTROL DE RECEPCIÓ

OPERACIONS DE CONTROL:

Control de recepció mitjançant assaigs: Si el material disposa d'una marca legalment reconeguda a un país de la CEE (Marcatge CE, AENOR, etc.) es podrà prescindir dels assaigs de control de recepció de les característiques del material garantides per la marca; i la DF sol·licitarà en aquest cas, els resultats dels assaigs corresponents al subministrament rebut. En qualsevol cas, la DF podrà sol·licitar assaigs de control de recepció si ho creu convenient.

Per a cada subministrament que arribi a l'obra, corresponent a un mateix tipus, el control serà:

- Inspecció visual del material subministrat, en especial l'aspecte del recobriment galvanitzat.

Obres de condicionament del drenatge del pati posterior, de les portes interiors malmeses per les inundacions i d'alguns elements de la perfil·l·ria met·l·lica exterior de l'escola Lluís Castells de Riudaura.

- Recepció del certificat de qualitat del fabricant, on es garanteixen les condicions exigides al plec amb els assaigs corresponents a la classificació de la barana (UNE 85238).

- Assaigs estàtics
- Assaigs dinàmics
- Assaigs de seguretat

En el cas que es realitzi el control mitjançant assaigs, s'ha de fer les comprovacions següents:

- Cada 100 m de barana, es realitzaran els següents controls (UNE-EN ISO 1461):
 - Massa de recobriment (mètode magnètic)
 - Assaig d'adherència del
 - Comprovació geomètrica

CRITERIS DE PRESA DE MOSTRES:

Els controls es realitzaran segons les indicacions de la DF i les normes de procediment indicades en cada assaig.

INTERPRETACIÓ DE RESULTATS I ACTUACIONS EN CAS D'INCOMPLIMENT:

No s'acceptaran les baranes sense certificat de qualitat, o les classificades com NO APTES, segons UNE 85240.

L'aspecte visual del recobriment i el resultat dels assaigs d'adherència i massa del galvanitzat han de ser conformes a les especificacions del plec.

Les comprovacions geomètriques han de resultar conformes a les especificacions de la DT amb les toleràncies especificades. En cas contrari, es rebutjaran les peces defectuoses incrementant-ne el control sobre el doble de les mostres previstes, sense que hagin d'aparèixer incompliments per tal d'acceptar el lot corresponent.

BC ENVIDRAMENTS

BC1 VIDRES PLANS

BC15 VIDRES LAMINARS DE SEGURETAT

1.- DEFINICIÓ I CARACTERÍSTIQUES DELS ELEMENTS

Vidre format per varies llunes unides per calandratge i fusió en autoclau d'una làmina de butiral de polivinil intercalada, capaç de proporcionar una protecció contra atacs manuals o de projectils.

CARACTERÍSTIQUES GENERALS:

Ha de tenir les cares paral·leles i pulides.

Les llunes que formen el vidre laminar i el vidre laminar de seguretat han de ser d'alguns dels tipus següents:

- vidre de silicat sodocàlcic segons norma UNE-EN 572-1
- vidre borsilicatat segons norma UNE-EN 1748-1-1
- vitroceràmica segons UNE-EN 1748-2-1
- vidre de silicat sodocàlcic termoendurit segons UNE-EN 1863-1
- vidre de silicat sodocàlcic trempat tèrmicament segons UNE-EN 12150-1
- vidre de silicat sodocàlcic endurit químicament segons UNE-EN 12337-1
- vidre borsilicatat de seguretat trempat tèrmicament segons UNE-EN 13024-1
- productes de vidre de silicat alcalinoterri segons UNE-EN 14178-1
- vidre de seguretat de silicat alcalinoterri trempat tèrmicament i tractat "heat soak" segons UNE-EN 14179-1
- vidre de seguretat de silicat alcalinoterri trempat tèrmicament segons UNE-EN 14321-1

Classificació dels vidres resistents a l'impacte manual (segons UNE-EN 356):

Categoria resistència	Alçària caiguda (mm)	Nombre total de cops	Designació codi categoria resistència
P1A	1 500	3 triàngle	EN 356 P1A
P2A	3 000	3 triàngle	EN 356 P2A
P3A	6 000	3 triàngle	EN 356 P3A
P4A	9 000	3 triàngle	EN 356 P4A
P5A	9 000	3x3 triàngle	EN 356 P5A

Obres de condicionament del drenatge del pati posterior, de les portes interiors malmeses per les inundacions i d'alguns elements de la perfil·l·ria met·l·lica exterior de l'escola Lluís Castells de Riudaura.

P6B	-	30 a 50	EN 356 P6B
P7B	-	51 a 70	EN 356 P7B
P8B	-	més de 70	EN 356 P8B

Classificació dels vidres resistents als atacs de projectils (segons UNE-EN 1063):

CLASSE	Tipus arma	Calibre	Tipus	Condicions assaig				
				Massa (g)	Dist. tir (m)	Vel. impacte (8m/s)	Num. impact.	Dist. imapct. (mm)
BR1	rifle	0,22 LR	L/RN	2,6±0,1	10,00±0,5	360±10	3	120±10
BR2	arma curta	9 mm Luger	FJ/RN/SC	8,0±0,1	5,00±0,5	400±10	3	120±10
BR3	arma curta	0,357 Rem. Magnum	FJ/CB/SC	10,2±0,1	5,00±0,5	430±10	3	120±10
BR4	arma curta	0,44 Rem. Magnum	FJ/FN/SC	15,6±0,1	5,00±0,5	440±10	3	120±10
BR5	rifle	5,56x45	FJ/PB/SCp1	4,0±0,1	10,00±0,5	950±10	3	120±10
BR6	rifle	7,62x51	FJ/PB/SC	9,5±0,1	10,00±0,5	830±10	3	120±10
BR7	rifle	7,62x51	FJ/PB/HC1	9,8±0,1	10,00±0,5	820±10	3	120±10
SG1	escopeta	Cal. 12/70	Bala plom massís	31,0±0,5	10,00±0,5	420±20	1	-
SG1	escopeta	Cal. 12/70	Bala plom massís	31,0±0,5	10,00±0,5	420±20	3	125±10

El gruix nominal ha de ser la suma del gruix nominal dels vidres i plàstics que el componen i el gruix dels intercaladors.

- Tolerància sobre el gruix en vidres laminats obtinguts per laminació:

La tolerància del gruix del vidre laminat no ha de superar la suma de les toleràncies dels components de cadascuna de les llunes que conformen els productes vitris bàsics que constitueixen els vidres segons les seves normes (UNE-EN 1748-1-1, UNE-EN 1748-2-1, UNE-EN 572-2, UNE-EN 572-3, UNE-EN 572-4, UNE-EN 572-5, UNE-EN 572-6). No cal tindre en compte la tolerància del gruix de l'intercalador si el gruix total d'aquest es < 2 mm. En el cas de que el gruix total de l'intercalador >= 2 mm, aleshores s'aplicarà una tolerància de ± 2 mm. Per als panells de plàstic, les toleràncies del gruix han de considerar-se com equivalents a les del vidre pla del mateix gruix nominal.

- Tolerància sobre el gruix en vidres laminats conjuntats per decantació:

La tolerància del gruix del vidre laminat no ha de superar la suma de les toleràncies dels components de cadascuna de les llunes que conformen els productes vitris bàsics que constitueixen els vidres segons les seves normes, es a dir UNE-EN 572-2, UNE-EN 572-3, UNE-EN 572-4, UNE-EN 572-5, UNE-EN 572-6 i la tolerància dels intercaladors fosos. Per als panells de plàstic, les toleràncies del gruix han de considerar-se com equivalents a les del vidre pla del mateix gruix nominal. Les toleràncies admissibles per als intercaladors fosos són les següents:

Gruix dels intercalador	Toleràncies
< 1 mm	± 0,4 mm
=> 1 mm a < 2 mm	± 0,5 mm
=> 2 mm a < 3 mm	± 0,6 mm
=> 3 mm	± 0,5 mm

Toleràncies de l'amplària i la llargària per a mides fixes:

Toleràncies t de l'amplària B i la llargària H (mm)
Gruix nominal > 8 mm

Obres de condicionament del drenatge del pati posterior, de les portes interiors malmeses per les inundacions i d'alguns elements de la perfil·l·lica exterior de l'escola Lluís Castells de Riudaura.

Dimensions nominals B ó H (mm)	Gruix nominal =< 8 mm	Tots els panells de gruix nominal < 10 mm	Al menys un panell de gruix nominal => 10 mm
< 1 100	+ 2,0 - 2,0	+ 2,5 - 2,0	+ 3,5 - 2,5
< 1 500	+ 3,0 - 2,0	+ 3,5 - 2,0	+ 4,5 - 3,0
< 2 000	+ 3,0 - 2,0	+ 3,5 - 2,0	+ 5,0 - 3,5
< 2 500	+ 4,5 - 2,5	+ 5,0 - 3,0	+ 6,0 - 4,0
> 2 500	+ 5,0 - 3,0	+ 5,5 - 3,5	+ 6,5 - 4,5

Donades les fulles nominals de l'amplària B i la llargària H d'una fulla, aquesta s'ha de poder inscriure en l'interior d'un rectangle format a partir de les dimensions nominals incrementades per la tolerància límit superior i circumscriure en un rectangle format a partir de les dimensions nominals reduïdes la tolerància límit inferior. Els costats d'aquests rectangles han de restar paral·lels entre si i han de tenir el mateix centre.

Valors màxims de desplaçaments (mala alineació d'una de les vores de les fulles de vidre o de plàstic que formen el vidre laminat):

Dimensions nominals B ó H (mm)	Desplaçament màxim admissible (mm)
B, H =< 1 000	2,0 mm
1 000 < B, H =< 2 000	3,0 mm
2 000 < B, H =< 4 000	4,0 mm
B, H > 4 000	6,0 mm

Defectes puntuals admissibles a la part visible (segons UNE-EN ISO 12543-6):

Dimensió defectes d (mm)		0,5 < d =< 1,0		1,0 < d =< 3			
		Per a qualsevol mida	A=<1	1<A=<2	2<A=<8	A>8	
Dimensió panell A (mm ²)	Nombre de defectes admissible	2 fulles	Sense limitació,	1	2	1/m ²	1,2/m ²
		3 fulles	no obstant, sense	2	3	1,5/m ²	1,8/m ²
		4 fulles	acumulació de	3	4	2/m ²	2,4/m ²
		=>5 full	defectes	3	5	2,5/m ²	3/m ²

Es dóna una acumulació de defectes si quatre o més defectes es troben a una distància inferior a 200 mm entre si. Aquesta distància es redueix a 180 mm per als vidres laminats compostats per 3 panells; a 150 mm per als vidres laminats compostats per 4 panells i a 100 mm per a vidres laminats compostats per 5 o més panells.

El nombre de defectes admissibles de la taula anterior s'ha d'augmentar en 1 unitat per cada intercalador de gruix superior a 2 mm.

Defectes lineals a la part visible (segons UNE-EN ISO 12543-6):

Superfície del panell	Nombre defectes lineals admissibles de llargària => 30 mm
=< 5 m ²	no admissible
5 a 8 m ²	1
> 8 m ²	2

Només son admissibles defectes lineals inferiors a 30 mm de llargària.

En el cas de vores emmarcades, s'admeten defectes a la zona de les vores que no sobrepassin els 5 mm de diàmetre. Per als panells =< 5 m², l'amplària de la zona de les vores és de 15 mm.

Obres de condicionament del drenatge del pati posterior, de les portes interiors malmeses per les inundacions i d'alguns elements de la perfil·l·ria met·l·lica exterior de l'escola Lluís Castells de Riudaura.

Per als panells de dimensions $> 5 \text{ m}^2$, l'ampl·l·ria de la zona de les vores s'incrementa a 20 mm. Si apareixen bombolles, aquesta zona no ha d'excedir del 5% de la zona de les vores. No s'admeten fissures.

No s'admeten plecs o ratllades a la zona visible

2.- CONDICIONS DE SUBMINISTRAMENT I EMMAGATZEMATGE

Subministrament: Protegit de manera que no s'alterin les seves caracter·l·stiques.

Emmagatzematge: Protegit contra les accions mec·niques (cops, ratllades, sol directe, etc.) i contra les accions qu·miques (impressions i alteracions d'adher·ncia entre les llunes i la l·mina de butiral de polivinil, produïdes per la humitat).

S'ha de guardar en estibes de 25 cm de gruix com a m·xim i amb un pendent del 6% respecte de la vertical.

Ha de quedar separat de les altres estibes mitjançant intercaladors i recolzat sobre travessers de fusta o d'un material protector.

3.- UNITAT I CRITERIS D'AMIDAMENT

m^2 de superf·cie necess·ria subministrada a l'obra, amidada segons les especificacions de la DT.

S'han de considerar les respectives dimensions d'acord amb els criteris següents:

- Llargària i ampl·l·ria: Múltiples de 3 cm
- Per a unitats amb superf·cie $< 0,25 \text{ m}^2$: $0,25 \text{ m}^2/\text{unitat}$

Cal prendre el múltiple immediat superior en el cas que la dimensió no ho sigui.

4.- NORMATIVA DE COMPLIMENT OBLIGATORI

UNE-EN 14449:2006 Vidrio para la edificación. Vidrio laminado y vidrio laminado de seguridad. Evaluación de la conformidad/Norma de producto.

UNE-EN 356:2001 Vidrio de construcción. Vidrio de seguridad. Ensayo y clasificación de la resistencia al ataque manual.

UNE-EN 1063:2001 Vidrio de construcción. Vidrio de seguridad. Ensayo y clasificación de la resistencia al ataque por balas.

UNE-EN ISO 12543-5:1999 Vidrio para la edificación. Vidrio laminado y vidrio laminado de seguridad. Parte 5: Dimensiones y acabado de bordes. (ISO 12543-5:1998).

UNE-EN ISO 12543-6:1998 Vidrio para la edificación. Vidrio laminado y vidrio laminado de seguridad. Parte 6: Aspecto. (ISO 12543-6:1998).

5.- CONDICIONS DE CONTROL DE RECEPCIÓ

CONDICIONS DE MARCATGE I CONTROL DE LA DOCUMENTACIÓ:

Si els vidres es situen en àrees de risc d'impacte d'acord amb CTE, de superf·cies envidriades que no disposin de protecció tindran una classificació de prestacions X(Y)Z determinat per l'UNE-EN 12600. Els valors X(Y)Z en funció de la diferència de cota entre els dos costats de la superf·cie envidriada:

- Desnivell $> 12\text{m}$: X=qualsevol; Y= B o C; Z=1
- Desnivell $> 0,55\text{m}$ i $< 12\text{m}$: X= qualsevol ; Y= B o C; Z=1 o 2
- Desnivell $< 0,55\text{m}$: X= 1,2 o 3; Y= B o C; Z= qualsevol

Si el material ha de ser component de les obertures del tancament exterior d'un espai habitable, el fabricant ha de declarar, com a mínim, els valors per les propietats següents:

- Transmissió tèrmica U ($\text{W}/\text{m}^2\text{K}$)
- Factor solar

El subministrador ha de posar a disposició de la DF en el cas que aquesta ho sol·liciti, la documentació següent, que acredita el marcatge CE, segons el sistema d'avaluació de conformitat aplicable, d'acord amb el que disposa l'apartat 7.2.1 del CTE:

- Productes per a usos sotmesos a regulació de reacció al foc de Nivell o Classe: A1*, F. * Productes o materials que no necessiten sotmetre's a assaig de reacció al foc (per exemple productes o materials de la classe A1 conformement a la Decisió 96/603/CE, i les seves modificacions),

- Productes per a usos sotmesos a regulació de prestació al foc exterior de Nivell o Classe: productes considerats conformes sense necessitat d'assaig,

- Productes per a qualsevol ús excepte en usos de resistència al foc, reacció al foc, prestació al foc exterior, antibala o antiexplosió, riscos de seguretat en ús i usos relacionats amb la conservació d'energia i/o aïllament:

- Sistema 4: Declaració de Prestacions

- Productes per a usos relacionats amb la conservació d'energia i/o atenuació acústica,

- Productes per a usos sotmesos a regulació de prestació al foc exterior de Nivell o Classe: productes que requereixen assaig,

- Productes per a usos lligats a riscos de "seguretat en ús" i sotmesos a aquestes regulacions,

- Productes per a usos sotmesos a regulació de reacció al foc de Nivell o Classe: A1, A2, B, C, D, E:

- Sistema 3: Declaració de Prestacions

- Productes per a ús en un conjunt envidrat que pretengui específicament proporcionar resistència al foc,

- Productes per a envidraments antibala o antiexplosió:

- Sistema 1: Declaració de Prestacions

Han de portar el marcatge CE de conformitat amb el que disposen els Reials Decrets 1630/1992 de 29 de desembre i 1328/1995 de 28 de juliol. El símbol normalitzat del marcatge CE s'ha d'acompanyar de la següent informació:

- Número d'identificació de l'organisme de certificació (només per als productes amb sistema de certificació 1)

- Nom, marca comercial i adreça registrada del fabricant

- Els 2 últims dígitos de lany en que es fixa el marcat

- Número de certificat de conformitat CE o del certificat de control en fàbrica, si procedeix

- Referència a la norma europea UNE-EN 14449

- Descripció del producte: nom genèric, material, mides i ús previst

- Informació sobre les característiques essencials pertinents mostrada com:

- Valors presentats com designació normalitzada

- Valors declarats i quan procedeixi, nivell o classe per a cada característica essencial:

- Resistència al foc

- Reacció al foc

- Comportament davant del foc exterior

- Resistència a la bala

- Resistència a l'explosió

- Resistència a l'efracció (propietats de trencament i resistència a l'atac)

- Resistència a l'impacte del cos pendular (propietats de trencament segura i resistència a l'atac)

- Resistència mecànica (canvis bruscs de temperatura)

- Resistència mecànica (resistència al vent, neu, càrrega permanent i/o càrregues imposades)

- Aïllament al soroll aeri directe

- Propietats tèrmiques

- Propietats de radiació (transmitància lluminosa i reflectància)

- Propietats de radiació (característiques de l'energia solar)

- Característiques a les que s'aplica l'opció "Prestació No Determinada" (NPD)

En el cas que el material declari contingut reciclat, el fabricant ha de mostrar, si se li demana, la documentació que acrediti aquest contingut.

OPERACIONS DE CONTROL:

Les tasques de control a realitzar són les següents:

Inspecció visual del material a la seva recepció.

- Abans de començar l'obra, si varia el subministrament, i per cada tipus diferent que arribi a l'obra, es demanaran al contractista els certificats del fabricant que garanteixin el compliment del plec de condicions tècniques, incloent els resultats dels assaigs següents, realitzats per un laboratori acreditat:

- Duresa al ratllat (Mohs)

- Coeficient de transmissió tèrmica

- Característiques geomètriques

En cas de no presentar aquests resultats, o que la DF tingui dubtes de la seva representativitat, es realitzaran aquests assaigs sobre el material rebut, a càrrec del contractista.

En cas de que el material disposi de la Marca AENOR, marcatge CE o altre legalment reconeguda a un país de l'UE, es pot prescindir de la presentació dels assaigs de control de recepció.

OPERACIONS DE CONTROL EN VIDRE TREMPAT:

Les tasques de control a realitzar són les següents:

Inspecció visual del material a la seva recepció.

- Abans de començar l'obra, si varia el subministrament, i per cada tipus diferent que arribi a l'obra, es demanaran al contractista els certificats del fabricant que garanteixin el compliment del plec de condicions tècniques, incloent els resultats dels assaigs següents, realitzats per un laboratori acreditat:

- Pes.

- Índex d'atenuació acústica (ISO R-140).

- Característiques lluminoses:

- Factor de transmissió lluminosa

- Factor de reflexió lluminosa

- Factor solar.

- Característiques energètiques:

- Factor de transmissió energètica.

- Factor de reflexió energètica.

- Factor d'absorció energètica.

- Duresa al ratllat (Mohs)

- Coeficient de transmissió tèrmica

- Resistència a l'impacte (CTE SU)

- Fragments resultants del trencament per impacte de la lluna trempada (UNE 43-018).

- Característiques geomètriques.

En cas de no presentar aquests resultats, o que la DF tingui dubtes de la seva

representativitat, es realitzaran aquests assaigs sobre el material rebut, a càrrec del contractista.

En cas de que el material disposi de la Marca AENOR, marcatge CE o altre legalment reconeguda a un país de l'UE, es pot prescindir de la presentació dels assaigs de control de recepció.

CRITERIS DE PRESA DE MOSTRES:

Els controls s'han de realitzar segons les instruccions de la DF i els criteris indicats a les normes de procediment corresponents.

INTERPRETACIÓ DE RESULTATS I ACTUACIONS EN CAS D'INCOMPLIMENT:

Si en els terminis establerts al començar l'obra no es fa l'entrega dels certificats de qualitat del fabricant, s'ha de realitzar una sèrie completa d'assaigs a càrrec del Contractista.

Els resultats dels assaigs sobre totes les peces de les mostres han de complir les condicions especificades. En cas d'incompliment, s'ha de repetir l'assaig, a càrrec del contractista, sobre el doble número de mostres del mateix lot, acceptant-se aquest, quan els resultats obtinguts sobre totes les peces resultin satisfactoris.

BG MATERIALS PER A INSTAL·LACIONS ELÈCTRIQUES

BG2 TUBS, CANALS, SAFATES I COLUMNES PER A MECANISMES

BG21 TUBS RÍGIDS NO METÀL·LICS

0.- ELEMENTS QUE CONTEMPLA EL PLEC

BG21H510.

1.- DEFINICIÓ I CARACTERÍSTIQUES DELS ELEMENTS

Tub rígid no metàl·lic de fins a 160 mm de diàmetre nominal.

CARACTERÍSTIQUES GENERALS:

S'ha de poder corbar en calent, sense reducció notable de la seva secció.

Han d'estar dissenyats i construïts de manera que les seves característiques en ús normal siguin segures i sense perill per a l'usuari i el seu entorn.

Ha de suportar bé els ambients corrossius i els contactes amb greixos i olis.

L'interior dels tubs ha d'estar exempt de rebaves i altres defectes que pugin fer malbé els conductors o ferir a instal·ladors o usuaris.

El diàmetre nominal ha de ser el de l'exterior del tub i s'ha d'expressar en mil·límetres.

El diàmetre interior mínim l'ha de declarar el fabricant.

Les dimensions han de complir la norma EN-60423.

2.- CONDICIONS DE SUBMINISTRAMENT I EMMAGATZEMATGE

Subministrament: En feixos de tubs de llargària \geq 3 m.

Emmagatzematge: En llocs protegits dels impactes i dels raigs solars.

Han de situar-se en posició horitzontal. L'alçària d'emmagatzematge no ha de sobrepassar els 1,5 m.

3.- UNITAT I CRITERIS D'AMIDAMENT

Unitat d'amidament: la indicada a la descripció de l'element

Criteri d'amidament: quantitat necessària subministrada a l'obra

4.- NORMATIVA DE COMPLIMENT OBLIGATORI

Real Decreto 842/2002 de 2 de agosto, por el que se aprueba el Reglamento Electrotécnico de Baja Tensión. REBT 2002.

UNE-EN 50086-1:1995 Sistemas de tubos para la conducción de cables. Parte 1: Requisitos generales.

UNE-EN 60423:1996 Tubos de protección de conductores. Diámetros exteriores de los tubos para instalaciones eléctricas y roscas para tubos y accesorios.

5.- CONDICIONS DE CONTROL DE RECEPCIÓ

CONDICIONS DE MARCATGE I CONTROL DE LA DOCUMENTACIÓ:

Han d'estar marcats amb:

- Nom del fabricant
- Marca d'identificació dels productes
- El marcatge ha de ser llegible
- Han d'incloure les instruccions de muntatge corresponents

OPERACIONS DE CONTROL:

Les tasques de control de qualitat de Canalitzacions i Accessoris, són les següents:

- Sol·licitar del fabricant els certificats dels materials emprats i verificar l'adequació als requisits del projecte.
- Control de la documentació tècnica subministrada
- Control d'identificació dels materials i lloc d'emplaçament (alçada, distàncies, capacitat)
- Realització i emissió d'informes amb resultats dels assaigs
- Assaigs:
 - Propagació de la flama segons norma R.E.B.T / UNE-EN 50085-1 / UNE-EN 50086-1
 - Instal·lació i posada a l'obra segons norma R.E.B.T / UNE 20.460
 - Verificació de l'aspecte superficial segons norma projecte/ UNE-EN ISO 1461

CRITERIS DE PRESA DE MOSTRES:

Es realitzaran els assaigs a la recepció dels materials, verificant tot el traçat de la instal·lació de safates i aleatòriament un tub de cada mida instal·lat a obra ja sigui rígid, flexible o soterrat.

INTERPRETACIÓ DE RESULTATS I ACTUACIONS EN CAS D'INCOMPLIMENT:

Segons criteri de la DF, podrà ser acceptat o rebutjat tot o part del material de la partida.

BG MATERIALS PER A INSTAL·LACIONS ELÈCTRIQUES

BG3 CABLES ELÈCTRICS PER A TENSIÓ BAIXA I SISTEMES DE DISTRIBUCIÓ ELÈCTRICA

BG31 CABLES DE COURE DE 0,6/1 KV

0.- ELEMENTS QUE CONTEMPLA EL PLEC

BG312320.

1.- DEFINICIÓ I CARACTERÍSTIQUES DELS ELEMENTS

Cable elèctric destinat a sistemes de distribució en tensió baixa i instal·lacions en general, per a serveis fixes, amb conductor de coure i de tensió assignada 0,6/1kV.

S'han considerat els tipus de cables següents:

- Cables unipolars o multipolars de designació RV, aïllament amb polietilè reticulat i coberta de policlorur de vinil, sense armadura ni pantalla i amb conductor de coure, construcció segons norma UNE 21123-2, amb una classificació de resistència al foc Eca segons UNE-EN 50575
- Cables unipolars o multipolars de designació RV-K, aïllament amb polietilè reticulat i coberta de policlorur de vinil, sense armadura ni pantalla i amb conductor de coure flexible, construcció segons norma UNE 21123-2, amb una classificació de resistència al foc Eca segons UNE-EN 50575
- Cables multipolars de designació RVFV-K, aïllament amb polietilè reticulat i coberta de policlorur de vinil, armadura amb fleix d'acer i amb conductor de coure flexible, construcció segons norma UNE 21123-2, amb una classificació de resistència al foc Eca segons UNE-EN 50575
- Cables unipolars o multipolars de designació RZ1-K (AS), aïllament amb polietilè reticulat i coberta de poliolefina, sense armadura ni pantalla i amb conductor de coure flexible, construcció segons norma UNE 21123-4, amb una classificació de resistència al foc Cca-slb,d1,al segons UNE-EN 50575
- Cables unipolars o multipolars de designació RZ1-K (AS+), amb resistència intrínseca al foc, aïllament amb polietilè reticulat i coberta de poliolefina, sense armadura ni pantalla i amb conductor de coure flexible, construcció segons norma UNE 211025, amb una classificació de resistència al foc Cca-slb,d1,al segons UNE-EN 50575
- Cables unipolars o multipolars de designació SZ1-K (AS+), amb resistència intrínseca al foc, aïllament amb compost de silicona i coberta de poliolefina, sense armadura ni pantalla i amb conductor de coure flexible, construcció segons norma UNE 211025, amb una classificació de resistència al foc Cca-slb,d1,al segons UNE-EN 50575
- Cables multipolars de designació RZ, coberta aïllant de polietilè reticulat i amb conductors de coure cablejats en feix, construcció segons norma UNE 21030-2, amb una

classificació de resistència al foc Fca segons UNE-EN 50575

- Cables unipolars de designació ZZ-F, amb una classificació de resistència al foc Eca segons UNE-EN 50575

CARACTERÍSTIQUES GENERALS:

En el cas de que el material s'utilitzi en obra pública, l'acord de Govern de la Generalitat de Catalunya de 9 de juny de 1998, exigeix que els materials siguin de qualitat certificada o puguin acreditar un nivell de qualitat equivalent, segons les normes aplicables als estats membres de la Unió Europea o de l'Associació Europea de Lliure Canvi.

També en aquest cas, es procurarà que els esmentats materials disposin de l'etiqueta ecològica europea, regulada en el Reglament 880/1992/CEE o bé altres distintius de la Comunitat Europea.

Destinats a incorporar-se de forma permanent en obres de construcció han de complir el Reglament de productes per a la construcció (UE) nº 305/2011 i el seu Reglament Delegat (UE) 2016/364 sobre la classificació de les propietats de reacció al foc.

La coberta no ha de tenir variacions en el gruix ni d'altres defectes visibles a la seva superfície. Ha de ser resistent a l'abrasió.

Ha de quedar ajustada i s'ha de poder separar fàcilment sense produir danys a l'aïllament.

La forma exterior dels cables multipolars (reunits sota una coberta única) ha de ser raonablement cilíndrica.

L'aïllament no ha de tenir variacions del gruix ni d'altres defectes visibles a la seva superfície.

Ha de quedar ajustat i s'ha de poder separar fàcilment sense produir danys al conductor.

La designació dels cables ha de complir les especificacions de la norma UNE 20434.

La classificació de reacció al foc s'expressarà d'acord amb el Reglament Delegat (UE) 2016/364 i la UNE-EN 13501-6 amb un codi de quatre dígits segons el següent format:

Classe de reacció al foc:

- Dígít 1, prestacions de propagació del foc i emissió de calor: Aca, B1ca, B2ca, Cca, Dca, Eca i Fca (classes enumerades de més a menys prestacions)

Classes addicionals (només per a les classes B1ca, B2ca, Cca i Dca):

- Dígít 2, prestacions d'emissió de fums: s1a, s1b, s1, s2 i s3 (de més a menys prestacions)
- Dígít 3, prestacions de caiguda de gotes/partícules inflamades: d0, d1 i d2 (de més a menys prestacions)
- Dígít 4, prestacions d'acidesa: a1, a2 i a3 (de més a menys prestacions)

Les característiques físiques i mecàniques del conductor han de complir la norma UNE-EN 60228.

Els colors utilitzats per a l'aïllament han de complir la norma UNE 21089-1:

- Cables unipolars:
 - Com a conductor de fase: Marró, negre o gris
 - Com a conductor neutre: Blau
 - Com a conductor de terra: Llistat de groc i verd
- Cables bipolars: Blau i marró
- Cables tripolars:
 - Cables amb conductor de terra: Fase: Marró, Neutre: Blau, Terra: Llistat de groc i verd
 - Cables sense conductor de terra: Fase: Negre, marró i gris
- Cables tetrapolars:
 - Cables amb conductor de terra: Fase: Marró, negre i gris, Terra: Llistat de groc i verd
 - Cables sense conductor de terra: Fase: Marró, negre i gris, Neutre: Blau
- Cables pentapolars: Fase: Marró, negre i gris, Neutre: Blau, Terra: Llistat de groc i verd

Les característiques següents han de complir amb els valors declarats pel fabricant, assajades segons la norma corresponent, dins del límit de tolerància indicat, en el seu cas:

- Característiques essencials:
 - Reacció al foc:
 - Classe Aca (UNE-EN ISO 1716)
 - Classe B1ca, B2ca, Cca i Dca (UNE-EN 50399, UNE-EN 60332-1-2, UNE-EN 61034-2, UNE-EN 60754-2)
 - Classe Eca (UNE-EN 60332-1-2)
 - Classe Fca (comportament no determinat)
 - Emissió de substàncies perilloses (verificació i declaració segons disposicions nacionals en el lloc d'utilització)

Gruix de l'aïllant del conductor (UNE-HD-603-1):

Secció (mm ²)	25	50	95	150	240
Gruix (mm)	0,9	1,0	1,1	1,4	1,7

Gruix de la coberta: Ha de complir les especificacions de la norma UNE-HD 603-1

Temperatura de l'aïllament en servei normal: <= 90°C

Temperatura de l'aïllament en curtcircuit (5 s màx): <= 250°C

Tensió màxima admissible (c.a.):

- Entre conductors aïllats: <= 1 kV
- Entre conductors aïllats i terra: <= 0,6 kV

Toleràncies:

Obres de condicionament del drenatge del pati posterior, de les portes interiors malmeses per les inundacions i d'alguns elements de la perfilaria metàl·lica exterior de l'escola Lluís Castells de Riudaura.

- Gruix de l'aïllament (UNE-HD 603-1): \geq valor especificat - (0,1 mm + 10% del valor especificat)

CABLES DE DESIGNACIÓ RV, RV-K i RVFV-K:

Característiques de reacció al foc:

- Propagació de la flama (UNE-EN 60332-1-2): No propagador de la flama

El conductor ha de complir les següents prescripcions segons la norma UNE-EN 60228:

- Cable RV: prescripcions de la classe 1 o 2

- Cable RV-K i RVFV-K: prescripcions de la classe 5

L'aïllament ha de ser de polietilè reticulat (XLPE) tipus DIX-3 segons UNE HD-603-1.

La coberta ha de ser de policlorur de vinil (PVC) del tipus DMV-18 segons UNE HD-603-1.

CABLES DE DESIGNACIÓ RZ1-K (AS):

Característiques de reacció al foc:

- Material lliure d'halògens segons UNE-EN 60754-1

- Propagació de la flama (UNE-EN 60332-1-2): No propagador de la flama

- Propagació de l'incendi (UNE-EN 60332-3-24): No propagador de l'incendi

- Emissió de fums opacs (UNE-EN 61034-2): Baixa emissió de fums opacs

- Emissió de fums corrosius (UNE-EN 60754-2): Baixa emissió de fums corrosius

El conductor ha de complir les prescripcions de la classe 5 segons la norma UNE-EN 60228:

L'aïllament ha de ser de polietilè reticulat (XLPE) tipus DIX-3 segons UNE HD-603-1.

La coberta ha de ser de poliolfina, del tipus DMZ-E segons la norma UNE 21123-4.

CABLES DE DESIGNACIÓ RZ1-K (AS+) i SZ1-K (AS+):

Característiques de reacció al foc:

Material lliure d'halògens segons UNE-EN 60754-1

Propagació de la flama (UNE-EN 60332-1-2): No propagador de la flama

Propagació de l'incendi (UNE-EN 60332-3-24): No propagador de l'incendi

Emissió de fums opacs (UNE-EN 61034-2): Baixa emissió de fums opacs

Emissió de fums corrosius (UNE-EN 60754-2): Baixa emissió de fums corrosius

El conductor ha de complir les prescripcions de la classe 5 segons la norma UNE-EN 60228:

L'aïllament ha de complir el següent

- Cable RZ1-K (AS+): ha de ser de polietilè reticulat i ha de correspondre al tipus DIX-3 segons la norma UNE HD-603-1, amb cinta addicional de mica

- Cable SZ1-K (AS+): ha de ser de compost de silicona i ha de correspondre al tipus EI2 segons la norma UNE-EN 50363-1

La coberta ha de ser de poliolfina, del tipus DMZ-E segons la norma UNE 21123-4.

CABLES DE DESIGNACIÓ RZ:

El conductor ha de complir les prescripcions de la classe 2 segons la norma UNE-EN 60228:

CABLES DE DESIGNACIÓ ZZ-F:

Característiques de reacció al foc:

- Material lliure d'halògens segons UNE-EN 60754-1

- Propagació de la flama (UNE-EN 60332-1-2): No propagador de la flama

- Propagació de l'incendi (UNE-EN 60332-3-24): No propagador de l'incendi

- Emissió de fums opacs (UNE-EN 61034-2): Baixa emissió de fums opacs

- Emissió de fums corrosius (UNE-EN 60754-2): Baixa emissió de fums corrosius

El conductor ha de complir les prescripcions de la classe 5 segons la norma UNE-EN 60228:

L'aïllament ha de ser de goma i ha de correspondre al tipus EI6 segons la norma UNE-EN 50363-1

La coberta ha de ser de material lliure d'halògens, del tipus EM5 segons la norma UNE-EN 50363-2-2 o del tipus EM8 segons UNE-EN 50363-6.

2.- CONDICIONS DE SUBMINISTRAMENT I EMMAGATZEMATGE

Subministrament: En bobines.

Emmagatzematge: En llocs protegits de la pluja i la humitat.

3.- UNITAT I CRITERIS D'AMIDAMENT

Unitat d'amidament: la indicada a la descripció de l'element

Criteri d'amidament: quantitat necessària subministrada a l'obra

4.- NORMATIVA DE COMPLIMENT OBLIGATORI

NORMATIVA GENERAL:

Real Decreto 842/2002 de 2 de agosto, por el que se aprueba el Reglamento Electrotécnico de Baja Tensión. REBT 2002.

UNE-EN 50575:2015 Cables de energía, control y comunicación. Cables para aplicaciones generales en construcciones sujetos a requisitos de reacción al fuego.

UNE-EN 50575:2015/A1:2016 Cables de energía, control y comunicación. Cables para aplicaciones generales en construcciones sujetos a requisitos de reacción al fuego.

UNE-HD 603-1:2007 Cables de distribución de tensión asignada 0,6/1 kV. Parte 1: Requisitos generales.

Reglamento Delegado (UE) 2016/364 de la Comisión, de 1 de julio de 2015, relativo a la clasificación de las propiedades de reacción al fuego de los productos de construcción de conformidad con el Reglamento (UE) nº 305/2011 del Parlamento Europeo y del Consejo.

UNE 20434:1999 Sistema de designación de los cables.

UNE-EN 13501-6:2015 Clasificación en función del comportamiento frente al fuego de los productos de construcción y elementos para la edificación. Parte 6: Clasificación a partir de datos obtenidos en ensayos de reacción al fuego de cables eléctricos.

* UNE 21089-1:2002 Identificación de los conductores aislados de los cables.

* UNE-EN 60228:2005 Conductores de cables aislados.

CABLES DE DESIGNACIÓ RV, RV-K i RVFV-K:

UNE 21123-2:2017 Cables eléctricos de utilización industrial de tensión asignada 0,6/1 kV. Parte 2: Cables con aislamiento de polietileno reticulado y cubierta de policloruro de vinilo.

CABLES DE DESIGNACIÓ RZ1-K (AS):

UNE 21123-4:2017 Cables eléctricos de utilización industrial de tensión asignada 0,6/1 kV. Parte 4: Cables con aislamiento de polietileno reticulado y cubierta de poliolefina.

CABLES DE DESIGNACIÓ RZ1-K (AS+) i SZ1-K (AS+):

UNE 211025:2017 Cables con resistencia intrínseca al fuego destinados a circuitos de seguridad.

CABLES DE DESIGNACIÓ RZ:

UNE 21030-2:2003 Conductores aislados, cableados en haz, de tensión asignada 0,6/1 kV, para líneas de distribución, acometidas y usos análogos. Parte 2: Conductores de cobre.

5.- CONDICIONS DE CONTROL DE RECEPCIÓ

CONDICIONS DE MARCATGE I CONTROL DE LA DOCUMENTACIÓ:

El subministrador ha de posar a disposició de la DF en el cas que aquesta ho sol·liciti, la documentació següent, que acredita el marcatge CE, segons el sistema d'avaluació de conformitat aplicable, d'acord amb el que disposa l'apartat 7.2.1 del CTE:

- Productes per a usos subjectes a reglamentacions sobre reacció al foc amb nivell o classe Aca, B1ca, B2ca, Cca:
 - Sistema 1+: Declaració de Prestacions
- Productes per a usos subjectes a reglamentacions sobre reacció al foc amb nivell o classe Dca, Eca:
 - Sistema 3: Declaració de prestacions
- Productes per a usos subjectes a reglamentacions sobre reacció al foc amb nivell o classe Fca:
 - Sistema 4: Declaració de prestacions
- Productes per a usos subjectes a reglamentacions sobre substàncies perilloses:
 - Sistema 3: Declaració de prestacions

El cable ha d'anar marcat amb les dades següents:

- Identificació consistent en la marca del nom del fabricant o marca comercial
- Descripció del producte o codi de designació
- Classe de reacció al foc

El marcatge s'ha de fer sobre el cable, l'embalatge o l'etiqueta o en una combinació dels anteriors.

El marcatge sobre la coberta o aïllament del cable ha de ser continu. La distància entre el final del marcatge i el principi del següent no ha de superar els 1100 mm.

El símbol de marcatge CE estarà fixat de manera visible, llegible i indeleble en una etiqueta fixada sobre l'embalatge dels cables.

El marcat i etiquetatge CE ha d'incloure la informació següent:

- Símbol del marcatge CE
- Els dos últims dígitos de l'any en què es va fixar el marcat per primera vegada
- Nom i direcció registrada del fabricant o marca identificativa
- Codi únic d'identificació del producte tipus
- Número de referència de la declaració de prestacions
- Nivell o classe de prestacions declarat
- Data de l'especificació tècnica harmonitzada aplicable
- Número d'identificació de l'organisme notificat
- Ús previst, segons s'especifica a la norma harmonitzada aplicable

OPERACIONS DE CONTROL:

Les tasques de control a realitzar són les següents:

- Sol·licitar del fabricant els certificats i homologacions dels conductors i protocols de proves.
- Control de la documentació tècnica subministrada.
- Verificar l'adequació dels conductors als requisits dels projecte
- Control final d'identificació
- Realització i emissió d'informe amb resultats dels assaigs realitzats d'acord al que s'especifica en la taula d'assaigs i de quantificació dels mateixos.
- Assaigs:

A la relació següent s'especificuen els controls a efectuar a la recepció de conductors de coure o alumini i les normes aplicables en cada cas:

- Rigidesa dielèctrica (REBT)
- Resistència d'aïllament (REBT)
- Resistència elèctrica dels conductors (UNE 20003 / UNE 21022/1M)
- Control dimensional (Documentació del fabricant)

- Extinció de flama (UNE-EN 50266)
- Densitat de fums UNE-EN 50268 / UNE 21123)
- Despreniment d'halògens (UNE-EN 50267-2-1 / UNE 21123 / UNE 2110022)

A la següent taula s'especifica el nombre de controls a efectuar. Els assaigs especificats (*) seran exigibles segons criteri de la DF quan les exigències del lloc ho determini i les característiques dels conductors corresponguin a l'assaig especificat.

- Rigidesa dielèctrica: 100% (exigit al fabricant)
- Resistència d'aïllament: 100% (exigit al fabricant)
- Resistència elèctrica: 100% (exigit al fabricant)
- Extinció de flama: 1 assaig per tipus (*) (exigit al fabricant) i 1 assaig per tipus (*) (exigit a recepció)
- Densitat de fums: 1 assaig per tipus (*) (exigit al fabricant) i 1 assaig per tipus (*) (exigit a recepció)
- Despreniment d'halògens: 1 assaig per tipus (*) (exigit al fabricant) i 1 assaig per tipus (*) (exigit a recepció)

Per tipus s'entén aquells conductors amb característiques iguals.

Els assaigs exigits a recepció podran ésser els realitzats pel fabricant sempre que hi hagi una supervisió per part de la DF o empresa especialitzada.

CRITERIS DE PRESA DE MOSTRES:

Per a la realització dels assaigs, s'escollirà aleatòriament una bovina del lot d'entrega, a excepció dels assaigs de rutina que es realitzaran a totes les bobines.

INTERPRETACIÓ DE RESULTATS I ACTUACIONS EN CAS D'INCOMPLIMENT:

Es realitzarà un control extensiu de la partida objecte de control, i segons criteri de la DF, podrà ésser acceptada o rebutjada tota o part del material que la compona.

BG MATERIALS PER A INSTAL·LACIONS ELÈCTRIQUES

BG4 APARELLS DE PROTECCIÓ I COMANDAMENT

BG41 INTERRUPTORS MAGNETOTÈRMICS

0.- ELEMENTS QUE CONTEMPLA EL PLEC

BG418M95.

1.- DEFINICIÓ I CARACTERÍSTIQUES DELS ELEMENTS

Interruptor automàtic magnetotèrmic unipolar amb 1 pol protegit, bipolar amb 1 pol protegit, bipolar amb 2 pols protegits, tripolar amb 3 pols protegits, tetrapolar amb 3 pols protegits, tetrapolar amb tres pols protegits i protecció parcial del neutre i tetrapolar amb 4 pols protegits.

S'han considerat els tipus següents:

- Per a control de potència (ICP)
- Per a protecció de línies elèctriques d'alimentació a receptors (PIA)
- Interruptors automàtics magnetotèrmics de caixa emmotllada
- Interruptors automàtics magnetotèrmics de bastidor obert

CARACTERÍSTIQUES GENERALS:

Ha de tenir un aspecte uniforme i sense defectes.

L'envoltant ha de ser aïllant i incombustible.

Han d'estar dissenyats i construïts de manera que les seves característiques en ús normal siguin segures i sense perill per a l'usuari i el seu entorn.

El sistema de connexió ha de ser l'indicat pel fabricant.

Ha de portar borns per a l'entrada i la sortida de cada fase o neutre.

ICP:

Ha de complir les especificacions de la norma UNE 20-317.

Han de portar un sistema de fixació per pressió que permeti el muntatge i desmuntatge sobre un perfil normalitzat.

Han de portar marcades les dades següents:

- La denominació ICP-M
- La intensitat nominal, en ampers (A)
- La tensió nominal, en volts (V)
- El símbol normalment acceptat per al corrent altern
- El poder de tall nominal, en ampers
- El nom del fabricant o la marca de fabrica

- La referència del tipus del fabricant
- Referència reglamentària justificativa del tipus d'aparell
- Número d'ordre de fabricació

La indicació del poder de tall ha de consistir en el seu valor, expressat en ampers, sense el símbol A i situat a l'interior d'un rectangle.

La intensitat nominal ha de col·locar-se en xifres seguides del símbol d'amper (A).

Per a indicar la tensió nominal es poden fer servir únicament xifres.

El símbol del corrent altern ha de col·locar-se immediatament després de la indicació de tensió nominal.

Les indicacions d'intensitat nominal i del nom del fabricant o de la marca de fàbrica han de figurar a la part frontal de l'interruptor.

Quan sigui necessari diferenciar els borns d'alimentació i els de sortida, els primers han de marcar-se mitjançant fletxes que tinguin la punta dirigida cap a l'interior de l'interruptor i els altres mitjançant fletxes que tinguin la punta dirigida cap a l'exterior de l'interruptor. Els interruptors han d'estar proveïts d'un esquema de connexions si no és evident la seva connexió correcta. En l'esquema de connexions, els borns s'han de designar amb els símbols corresponents.

Les marques i indicacions han de ser indelebles, fàcilment llegibles i no han d'estar sobre cargols, volanderes o altres parts no fixes de l'interruptor.

PIA:

Han de portar un sistema de fixació per pressió que permeti el muntatge i desmuntatge sobre un perfil normalitzat.

Han de complir les especificacions d'alguna o algunes de les normes següents:

- Interruptors fabricats segons les especificacions de la norma UNE-EN 60898
- Interruptors fabricats segons les especificacions de la norma UNE-EN 60898 i UNE-EN 60947-2
- Interruptors fabricats segons les especificacions de la norma UNE-EN 60947-2

Els interruptors que compleixen les especificacions de la norma UNE-EN 60898 han de portar marcades les indicacions següents:

- El nom del fabricant o la seva marca comercial
- Designació del tipus, número de catàleg o un altre número d'identificació
- Tensió assignada seguit del símbol normalment acceptat per al corrent altern
- El corrent assignat sense el símbol d'amper (A) precedit del símbol de la característica de dispar instantània
- La freqüència assignada si l'interruptor està previst per a una sola freqüència, en hertz (Hz)
- El poder de tall assignat en ampers, dintre d'un rectangle, sense indicació del símbol de les unitats
- L'esquema de connexió a menys que el mode de connexió sigui evident
- La temperatura ambient de referència si és diferent de 30°C
- Classes de limitació d'energia, si s'aplica

La designació del corrent assignat sense el símbol d'amper (A) precedit del símbol de la característica de dispar instantània ha de ser visible quan l'interruptor està instal·lat.

Les altres indicacions poden situar-se en el dors o en els laterals de l'interruptor.

L'esquema elèctric pot situar-se a l'interior de qualsevol envoltant que s'hagi de retirar per a la connexió dels cables d'alimentació. No pot estar sobre una etiqueta adhesiva enganxada a l'interruptor.

Les marques i indicacions han de ser indelebles, fàcilment llegibles i no han d'estar sobre cargols, volanderes o altres parts no fixes de l'interruptor.

Els interruptors que compleixen la norma UNE-EN 60947-2 han de portar marcades sobre el propi interruptor o be sobre una o varies plaques de característiques fixades al mateix les indicacions següents:

Sobre el cos de l'interruptor i en lloc visible quan l'interruptor està instal·lat:

- Intensitat assignada en ampers (A)
- Capacitat per al seccionament, si es el cas, amb el símbol normalitzat
- Indicació de la posició d'obertura i la de tancament

Sobre el cos de l'interruptor i en lloc no necessàriament visible quan l'interruptor està instal·lat:

- Nom del fabricant o marca de fàbrica
- Designació del tipus o del número de sèrie
- Referència a aquesta norma
- Categoria d'ús
- Tensió o tensions assignades d'ús, en volts (V)
- Valor de la freqüència assignada i/o indicació del corrent continu amb el símbol normalment acceptat
- Poder assignat de tall de servei en curtcircuit, en kiloampers (kA)
- Poder assignat de tal últim, en kiloampers (kA)
- Intensitat assignada de curta durada admissible i curta durada corresponent per a la categoria d'ús B
- Borns d'entrada i de sortida a menys que la seva connexió sigui indiferent
- Borns del pol neutre, si procedeix, per la lletra N
- Born de terra de protecció, si procedeix, marcat amb el símbol normalitzat
- Temperatura de referència per als disparadors tèrmics no compensats, si és diferent de 30°C

La resta d'indicacions poden estar marcades sobre el cos del interruptor en lloc no necessàriament visibles o be han d'especificar-se en els catàlegs o manuals del fabricant.

INTERRUPTORS AUTOMÀTICS DE CAIXA EMMOTLLADA:

Han d'estar constituïts per una carcassa-suport de material aïllant emmotllat que formi part integrant de l'interruptor automàtic.

Han de complir les especificacions de la norma UNE-EN 60947-2.

El marcat ha de ser l'esmentat a l'apartat anterior, pel que fa referència als interruptors tipus PIA fabricats exclusivament segons les especificacions de la norma UNE-EN 60947-2.

Els interruptors de caixa emmotllada preparats per anar muntats sobre perfils normalitzats han de portar un sistema de fixació per pressió que permeti el muntatge i desmuntatge sobre el perfil.

INTERRUPTOR AUTOMÀTIC MAGNETOTÈRMIC DE BASTIDOR OBERT:

Han d'estar construïts per un bastidor de planxa d'acer galvanitzat on han d'anar muntats l'interruptor i els accessoris.

Han de complir les especificacions de la norma UNE-EN 60947-2.

El marcat ha de ser l'esmentat a l'apartat anterior, pel que fa referència als interruptors tipus PIA fabricats exclusivament segons les especificacions de la norma UNE-EN 60947-2.

2.- CONDICIONS DE SUBMINISTRAMENT I EMMAGATZEMATGE

Subministrament: En caixes.

Emmagatzematge: En llocs protegits contra els impactes, la pluja, les humitats i dels raigs del sol.

El fabricant ha de lliurar la documentació necessària per a la correcta instal·lació de l'interruptor.

3.- UNITAT I CRITERIS D'AMIDAMENT

Unitat d'amidament: la indicada a la descripció de l'element

Criteri d'amidament: quantitat necessària subministrada a l'obra

4.- NORMATIVA DE COMPLIMENT OBLIGATORI

NORMATIVA GENERAL:

Real Decreto 842/2002 de 2 de agosto, por el que se aprueba el Reglamento Electrotécnico de Baja Tensión. REBT 2002.

ICP:

UNE 20317:1988 Interruptores automáticos magnetotérmicos, para control de potencia, de 1,5 a 63 A.

UNE 20317/1M:1993 Interruptores automáticos magnetotérmicos, para control de potencia, de 1,5 a 63 A.

PIA:

UNE-EN 60898:1992 Interruptores automáticos para instalaciones domésticas y análogas para la protección contra sobreintensidades.

UNE-EN 60898/A1:1993 Interruptores automáticos para instalaciones domésticas y análogas para la protección contra sobreintensidades.

UNE-EN 60898/A1:1993 ERRATUM Interruptores automáticos para instalaciones domésticas y análogas para la protección contra sobreintensidades.

UNE-EN 60947-1:2005 Aparamenta de baja tensión. Parte 1: Reglas generales.

UNE-EN 60947-1:2008 Aparamenta de baja tensión. Parte 1: Reglas generales.

UNE-EN 60947-2:2007 Aparamenta de baja tensión. Parte 2: Interruptores automáticos. (IEC 60947-2:2006).

INTERRUPTORS AUTOMÀTICS DE CAIXA EMMOTLLADA:

UNE-EN 60947-1:2005 Aparamenta de baja tensión. Parte 1: Reglas generales.

UNE-EN 60947-1:2008 Aparamenta de baja tensión. Parte 1: Reglas generales.

UNE-EN 60947-2:2007 Aparamenta de baja tensión. Parte 2: Interruptores automáticos. (IEC 60947-2:2006).

INTERRUPTOR AUTOMÀTIC MAGNETOTÈRMIC DE BASTIDOR OBERT:

UNE-EN 60947-1:2005 Aparamenta de baja tensión. Parte 1: Reglas generales.

UNE-EN 60947-1:2008 Aparamenta de baja tensión. Parte 1: Reglas generales.

UNE-EN 60947-2:2007 Aparamenta de baja tensión. Parte 2: Interruptores automáticos. (IEC 60947-2:2006).

5.- CONDICIONS DE CONTROL DE RECEPCIÓ

OPERACIONS DE CONTROL:

Les tasques de control a realitzar són les següents:

- Sol·licitar del fabricant els certificats dels mecanismes emprats, contrastar la documentació amb els materials rebuts i verificar l'adequació als requisits exigits.
- Control de la documentació tècnica subministrada.
- Verificar que la Intensitat Nominal s'adequa a l'intensitat del circuit.
- Realització i emissió d'informes amb resultats de controls i proves realitzats.

CRITERIS DE PRESA DE MOSTRES:

Obres de condicionament del drenatge del pati posterior, de les portes interiors malmeses per les inundacions i d'alguns elements de la perfil·l·lica exterior de l'escola Lluís Castells de Riudaura.

Es comprovarà per mostreig la quantitat que determini la DF per cada tipus de mecanisme.

INTERPRETACIÓ DE RESULTATS I ACTUACIONS EN CAS D'INCOMPLIMENT:

No s'acceptaran els mecanismes que les seves característiques elèctriques no siguin les adequades.

Quan les discrepàncies siguin d'un altre tipus, segons criteri de la DF podrà ésser acceptat o rebutjat tot o part del material.

OPERACIONS DE CONTROL EN QUADRES GENERALS I SUBQUADRES:

Les tasques de control de qualitat de Quadres Generals, són les següents:

- Sol·licitar del fabricant els certificats dels equips emprats, contrastar la documentació amb els equips i verificar l'adequació als requisits del projecte.
- Generació d'esquemes de muntatge i llistats de materials emprats per a la construcció
- Control de la documentació tècnica subministrada
- Control d'identificació del material i lloc d'emplaçament
- Realització i emissió d'informe amb resultats dels assaigs realitzats, d'acord amb el que s'especifica a la taula d'assaigs i de quantificació dels mateixos.
- Assaigs a efectuar a fàbrica i normes aplicables:
 - Resistència d'aïllament segons R.E.B.T
 - Rigidesa dielèctrica segons R.E.B.T
 - Comprovació de proteccions (Accionaments manual i elèctric) segons UNE-EN 61008-1. Interruptors automàtics diferencials R.E.B.T.
 - Dispar de magnetotèrmics (Per sobre intensitat) segons plec de prescripcions tècniques documentació fabricant
 - Continuitat de la posta a terra segons UNE-EN-60439-2. Conjunts d'aparamenta BT

CRITERIS DE PRESA DE MOSTRES EN QUADRES GENERALS I SUBQUADRES:

Per quadres generals es realitzaran els assaigs a tot els circuits i proteccions.

Per subquadres el contractista realitzarà els assaigs a tots els circuits i proteccions, a excepció de l'assaig de dispar de magnetotèrmics per sobre intensitats segons corbes de dispar. Aquest assaig es realitzarà per mostreig a interruptors de diferent intensitat Nominal. L'empresa de control de qualitat verificarà els assaigs fets pel fabricant d'un quadre per tipus diferent o segons criteri DF.

INTERPRETACIÓ DE RESULTATS I ACTUACIONS EN CAS D'INCOMPLIMENT EN QUADRES GENERALS I SUBQUADRES:

Segons criteri de la DF, podrà ser acceptat o rebutjat tot o part del material de la partida.

BG MATERIALS PER A INSTAL·LACIONS ELÈCTRIQUES

BG6 MECANISMES

BG61 CAIXES PER A MECANISMES

0.- ELEMENTS QUE CONTEMPLA EL PLEC

BG61K020.

1.- DEFINICIÓ I CARACTERÍSTIQUES DELS ELEMENTS

Caixa de mecanismes, amb capacitat per a un, dos, tres o quatre elements.

CARACTERÍSTIQUES GENERALS:

Ha de servir per a la instal·lació de mecanismes elèctrics de maniobra, protecció o presa de corrent.

Ha d'estar formada per material plàstic, ha de tenir ranures assenyalades, fàcils de trencar per a permetre la introducció de tubs per als conductors.

Han de ser de dimensions modulars, aptes per a ser encastades i preparades per a fixar amb seguretat els mecanismes i les plaques per mitjà de cargols, ganxos desplaçables o a pressió. Han de portar estries a l'interior per a facilitar l'ancoratge dels ganxos.

Dimensions de les caixes:

Capacitat	Dimensions (mm)
1 element	73x88x43
2 elements	109x88x43
3 elements	145x88x43

Toleràncies:

Obres de condicionament del drenatge del pati posterior, de les portes interiors malmeses per les inundacions i d'alguns elements de la perfil·l·lica exterior de l'escola Lluís Castells de Riudaura.

- Dimensions: ± 1 mm

2.- CONDICIONS DE SUBMINISTRAMENT I EMMAGATZEMATGE

Subministrament: En caixes.

Emmagatzematge: En el mateix embalatge i protegides d'impactes.

3.- UNITAT I CRITERIS D'AMIDAMENT

Unitat d'amidament: la indicada a la descripció de l'element

Criteri d'amidament: quantitat necessària subministrada a l'obra

4.- NORMATIVA DE COMPLIMENT OBLIGATORI

Real Decreto 842/2002 de 2 de agosto, por el que se aprueba el Reglamento Electrotécnico de Baja Tensión. REBT 2002.

5.- CONDICIONS DE CONTROL DE RECEPCIÓ

OPERACIONS DE CONTROL:

Les tasques de control a realitzar són les següents:

- Sol·licitar del fabricant els certificats dels mecanismes emprats, contrastar la documentació amb els materials rebuts i verificar l'adequació als requisits exigits.
- Control de la documentació tècnica subministrada.
- Verificar que la Intensitat Nominal s'adequa a l'intensitat del circuit.
- Realització i emissió d'informes amb resultats de controls i proves realitzats.

CRITERIS DE PRESA DE MOSTRES:

Es comprovarà per mostreig la quantitat que determini la DF per cada tipus de mecanisme.

INTERPRETACIÓ DE RESULTATS I ACTUACIONS EN CAS D'INCOMPLIMENT:

No s'acceptaran els mecanismes que les seves característiques elèctriques no siguin les adequades.

Quan les discrepàncies siguin d'un altre tipus, segons criteri de la DF podrà ésser acceptat o rebutjat tot o part del material.

BG MATERIALS PER A INSTAL·LACIONS ELÈCTRIQUES

BG6 MECANISMES

BG64 POLSADORS

0.- ELEMENTS QUE CONTEMPLA EL PLEC

BG64U010.

1.- DEFINICIÓ I CARACTERÍSTIQUES DELS ELEMENTS

Polsador de 6, 10, ò 16 A del tipus 1, 2, 3 ò 4, per a encastar o per a muntar superficialment.

S'han considerat els llocs de col·locació següents:

- A la intempèrie
- A l'interior

CARACTERÍSTIQUES GENERALS:

Ha d'estar format per una base amb borns de connexió, mecanisme de contacte, dispositiu de fixació a la caixa, i accessoris embellidors d'acabat format per placa (per encastar) o de placa i caixa (col·locació superficial).

Ha de tenir un aspecte uniforme i sense defectes.

La base, la caixa i placa d'acabat, han de ser aïllants.

El comandament d'accionament ha de ser manual.

Els borns, els contactes amb els conductors i les parts metàl·liques funcionals han d'ésser de material anticorrosiu.

Les parts metàl·liques dels mecanismes han de ser inaccessibles.

Ha de complir les condicions requerides per la DF.

Tensió nominal (UNE-EN 60669): 230 V

Freqüència: 50 Hz

Obres de condicionament del drenatge del pati posterior, de les portes interiors malmeses per les inundacions i d'alguns elements de la perfilaria metàl·lica exterior de l'escola Lluís Castells de Riudaura.

Resistència a l'envelliment (UNE-EN 60669): Ha de complir
Resistència a l'aïllament i rigidesa dielèctrica (UNE-EN 60669): Ha de complir
Resistència als esforços mecànics, elèctrics i tèrmics (UNE-EN 60669): Ha de complir
Capacitat dels borns (UNE-EN 60669):

I nominal (A)	6	10	10
Secció (mm ²)	0,75 - 1,5	1 - 2,5	1,5 - 4

Nombre de maniobres (UNE-EN 60669): >= 40000

A LA INTEMPÈRIE:

La placa ha d'incloure la membrana elàstica i ha de dur forats per a collar-la a la caixa mitjançant visos.

Els visos de fixació de la placa a la caixa han de ser de material anticorrosiu.

Grau de protecció de l'envoltant (UNE 20-324): >= IP-245

La caixa ha de portar orificis roscats per a l'entrada de tubs.

A L'INTERIOR:

La placa aïllant ha de portar un dispositiu per a fixació sobre el bastidor de suport. Aquest s'ha de subjectar a la caixa mitjançant visos.

La caixa ha de portar orificis normals o roscats per a l'entrada de tubs.

2.- CONDICIONS DE SUBMINISTRAMENT I EMMAGATZEMATGE

Subministrament: En caixes.

Emmagatzematge: En llocs protegits contra els impactes, la pluja, les humitats i dels raigs del sol.

3.- UNITAT I CRITERIS D'AMIDAMENT

Unitat d'amidament: la indicada a la descripció de l'element

Criteri d'amidament: quantitat necessària subministrada a l'obra

4.- NORMATIVA DE COMPLIMENT OBLIGATORI

Real Decreto 842/2002 de 2 de agosto, por el que se aprueba el Reglamento Electrotécnico de Baja Tensión. REBT 2002.

UNE-EN 60669-1:1996 Interruptores para instalaciones eléctricas fijas, domésticas y análogas. Parte 1: Prescripciones generales.

UNE-EN 60947-3:2000 Aparata de baja tensión. Parte 3: Interruptores, seccionadores, interruptores-seccionadores y combinados fusibles.

5.- CONDICIONS DE CONTROL DE RECEPCIÓ

CONDICIONS DE MARCATGE I CONTROL DE LA DOCUMENTACIÓ:

Els polsadors han de portar les indicacions següents (UNE-EN 60669):

- Intensitat assignada (A)
- Tensió assignada (V)
- Naturalesa del corrent
- Nom del fabricant o venedor responsable, marca de fàbrica o d'identificació
- Referència
- Símbol de la construcció de la distància de l'obertura dels contactes, si s'escau
- Grau de protecció contra la penetració de cossos estranys
- Grau de protecció contra la penetració de l'aigua

OPERACIONS DE CONTROL:

Les tasques de control a realitzar són les següents:

- Sol·licitar del fabricant els certificats dels mecanismes emprats, contrastar la documentació amb els materials rebuts i verificar l'adequació als requisits exigits.
- Control de la documentació tècnica subministrada.
- Verificar que la Intensitat Nominal s'adequa a l'intensitat del circuit.
- Realització i emissió d'informes amb resultats de controls i proves realitzats.

CRITERIS DE PRESA DE MOSTRES:

Es comprovarà per mostreig la quantitat que determini la DF per cada tipus de mecanisme.

INTERPRETACIÓ DE RESULTATS I ACTUACIONS EN CAS D'INCOMPLIMENT:

No s'acceptaran els mecanismes que les seves característiques elèctriques no siguin les adequades.

Quan les discrepàncies siguin d'un altre tipus, segons criteri de la DF podrà ésser acceptat o rebutjat tot o part del material.

BG MATERIALS PER A INSTAL·LACIONS ELÈCTRIQUES

BGW PARTS PROPORCIONALS D'ACCESSORIS PER A INSTAL·LACIONS ELÈCTRIQUES

BGW2 PARTS PROPORCIONALS D'ACCESSORIS PER A TUBS, CANALS I SAFATES

0.- ELEMENTS QUE CONTEMPLA EL PLEC

BGW21000.

1.- DEFINICIÓ I CARACTERÍSTIQUES DELS ELEMENTS

Part proporcional d'accessoris per a tubs, canals o safates, de tipus plàstiques o metàl·liques.

CARACTERÍSTIQUES GENERALS:

El material i les seves característiques han de ser adequats per a tubs, canals o safates, i no han de fer disminuir, en cap cas, la seva qualitat i bon funcionament.

2.- CONDICIONS DE SUBMINISTRAMENT I EMMAGATZEMATGE

Subministrament: A l'albarà de lliurament han de constar les característiques d'identificació següents:

- Material
- Tipus
- Diàmetre o d'altres dimensions

Emmagatzematge: En llocs protegits contra els impactes, la pluja, les humitats i dels raigs del sol.

3.- UNITAT I CRITERIS D'AMIDAMENT

Unitat composta pel conjunt d'accessoris necessaris per al muntatge d'un metre de tub, d'un metre de canal o d'un metre de safata.

4.- NORMATIVA DE COMPLIMENT OBLIGATORI

No hi ha normativa de compliment obligatori.

BG MATERIALS PER A INSTAL·LACIONS ELÈCTRIQUES

BGW PARTS PROPORCIONALS D'ACCESSORIS PER A INSTAL·LACIONS ELÈCTRIQUES

BGW4 PARTS PROPORCIONALS D'ACCESSORIS PER A APARELLS DE PROTECCIÓ

0.- ELEMENTS QUE CONTEMPLA EL PLEC

BGW41000.

1.- DEFINICIÓ I CARACTERÍSTIQUES DELS ELEMENTS

Part proporcional d'accessoris per a interruptors magnetotèrmics o diferencials, tallacircuits, caixes seccionadores, interruptors manuals i protectors de sobretensions.

CARACTERÍSTIQUES GENERALS:

El material i les seves característiques han de ser adequats per a aparells de protecció i no han de fer disminuir, en cap cas, la seva qualitat i bon funcionament.

2.- CONDICIONS DE SUBMINISTRAMENT I EMMAGATZEMATGE

Subministrament: A l'albarà de lliurament han de constar les característiques d'identificació següents:

- Material
 - Tipus
-

Obres de condicionament del drenatge del pati posterior, de les portes interiors malmeses per les inundacions i d'alguns elements de la perfil·l·lica exterior de l'escola Lluís Castells de Riudaura.

- Diàmetre o d'altres dimensions

Emmagatzematge: En llocs protegits contra els impactes, la pluja, les humitats i dels raigs del sol.

3.- UNITAT I CRITERIS D'AMIDAMENT

Unitat composta pel conjunt d'accessoris necessaris per al muntatge d'un aparell de protecció.

4.- NORMATIVA DE COMPLIMENT OBLIGATORI

No hi ha normativa de compliment obligatori.

E Tipus E

E2 Família 2

E2R Família 2R

E2R6 CÀRREGA I TRANSPORT DE RESIDUS DE CONSTRUCCIÓ O DEMOLICIÓ A INSTAL·LACIÓ AUTORITZADA DE GESTIÓ DE RESIDUS

0.- ELEMENTS QUE CONTEMPLA EL PLEC

E2R641E0.

1.- DEFINICIÓ I CONDICIONS DE LES PARTIDES D'OBRA EXECUTADES

Operacions destinades a la gestió dels residus generats en l'obra: residu de construcció o demolició o material d'excavació.

S'han considerat les operacions següents:

- Transport o càrrega i transport del residu: material procedent d'excavació o residu de construcció o demolició
- Subministrament i recollida del contenidor dels residus

CÀRREGA I TRANSPORT DE MATERIAL D'EXCAVACIÓ I RESIDUS:

L'operació de càrrega s'ha de fer amb les precaucions necessàries per a aconseguir unes condicions de seguretat suficients.

S'ha d'evitar que es barregin terres no contaminades procedents d'excavació no contaminats amb altres residus d'enderroc, o terres contaminades.

Els vehicles de transport han de portar els elements adequats a fi d'evitar alteracions perjudicials del material.

El contenidor ha d'estar adaptat al material que ha de transportar.

El trajecte que s'ha de recórrer ha de complir les condicions d'amplària lliure i de pendent adequades a la maquinària que s'utilitzi.

TRANSPORT DINS DE LA OBRA:

Transport de terres i material d'excavació o del rebaix, o residus de la construcció, entre dos punts de la mateixa obra.

Les àrees d'abocada han de ser les que defineixi el "Pla de Gestió de Residus de la Construcció i Enderrocs" de l'obra.

L'abocada s'ha de fer al lloc i amb el gruix de capa indicats al "Pla de Gestió de Residus de la Construcció i els Enderrocs" de l'obra.

Les terres han de complir les especificacions del seu plec de condicions en funció del seu ús, i cal que tinguin l'aprovació de la DF.

TRANSPORT A INSTAL·LACIÓ EXTERNA DE GESTIÓ DE RESIDUS:

El material de rebuig que el "Pla de Gestió de Residus de la Construcció i els Enderrocs" i el que la DF no accepti per a reutilitzar en obra, s'ha de transportar a una instal·lació externa autoritzada, per tal de rebre el tractament definitiu.

El contractista ha de lliurar al promotor un certificat on s'indiqui, com a mínim:

- Identificació del productor dels residus
- Identificació del posseïdor dels residus
- Identificació de l'obra de la qual prové el residu i en el seu cas, el número de llicència d'obra
- Identificació del gestor autoritzat que ha rebut el residu i si aquet no fa la gestió de valorització o eliminació final del residu, la identificació, cal indicar també qui farà aquesta gestió
- Quantitat en t i m3 del residu gestionat i la seva codificació segons codi LER

2.- CONDICIONS DEL PROCÉS D'EXECUCIÓ

CÀRREGA I TRANSPORT DE MATERIAL D'EXCAVACIÓ I RESIDUS:

El transport s'ha de realitzar en un vehicle adequat, per al material que es desitgi transportar, proveït dels elements que calen per al seu desplaçament correcte.

Durant el transport s'ha de protegir el material de manera que no es produeixin pèrdues en els trajectes utilitzats.

RESIDUS DE LA CONSTRUCCIÓ:

La manipulació dels materials s'ha de fer amb les proteccions adequades a la perillositat del mateix.

3.- UNITAT I CRITERIS D'AMIDAMENT

TRANSPORT DE MATERIAL D'EXCAVACIÓ O RESIDUS:

Obres de condicionament del drenatge del pati posterior, de les portes interiors malmeses per les inundacions i d'alguns elements de la perfil·l·lica exterior de l'escola Lluís Castells de Riudaura.

m3 de volum amidat amb el criteri de la partida d'obra d'excavació que li correspongui, incrementat amb el coeficient d'esponjament indicat en el plec de condicions tècniques, o qualsevol altre acceptat prèviament i expressament per la DF.

La unitat d'obra no inclou les despeses d'abocament ni de manteniment de l'abocador.

RESIDUS DE LA CONSTRUCCIÓ:

Es considera un increment per esponjament d'un 35%.

4.- NORMATIVA DE COMPLIMENT OBLIGATORI

Real Decreto 105/2008, de 1 de febrero, por el que se regula la producción y gestión de los residuos de construcción y demolición.

Decret Legislatiu 1/2009, de 21 de juliol, pel qual s'aprova el Text refós de la Llei reguladora dels residus.

Orden MAM/304/2002, de 8 de febrero, por la cual se publican las operaciones de valorización y eliminación de residuos y la lista europea de residuos.

Corrección de errores de la Orden MAM/304/2002, de 8 de febrero, por la que se publican las operaciones de valorización y eliminación de residuos y lista europea de residuos.

Real Decreto 108/1991, de 1 de febrero, sobre la prevención y reducción de la contaminación del medio ambiente producida por el amianto.

Decret 89/2010, de 29 de juny, pel qual s'aprova el Programa de gestió de residus de la construcció de Catalunya (PROGROC), es regula la producció i gestió dels residus de la construcció i demolició, i el cànon sobre la deposició controlada dels residus de la construcció.

Real Decreto 553/2020, de 2 de junio, por el que se regula el traslado de residuos en el interior del territorio del Estado.

Decret 152/2017, de 17 d'octubre, sobre la classificació, la codificació i les vies de gestió dels residus a Catalunya.

E2 Família 2

E2R Família 2R

E2RA DISPOSICIÓ DE RESIDUS A INSTAL·LACIO AUTORITZADA DE GESTIÓ DE RESIDUS

0.- ELEMENTS QUE CONTEMPLA EL PLEC

E2RA71H1,E2RA63G0,E2RA6580.

1.- DEFINICIÓ I CONDICIONS DE LES PARTIDES D'OBRA EXECUTADES

Operacions destinades a la gestió dels residus generats en l'obra: residu de construcció o demolició o material d'excavació.

S'han considerat les operacions següents:

- Deposició del residu no reutilitzat en la instal·lació autoritzada de gestió on se li aplicarà el tractament de valorització, selecció i emmagatzematge o eliminació

DISPOSICIÓ DE RESIDUS:

Cada fracció s'ha de dipositar al lloc adequat legalment autoritzat per a que se li apliqui el tipus de tractament especificat en la DT: valorització, emmagatzematge o eliminació.

2.- CONDICIONS DEL PROCÉS D'EXECUCIÓ

RESIDUS DE LA CONSTRUCCIÓ:

La manipulació dels materials s'ha de fer amb les proteccions adequades a la perillositat del mateix.

3.- UNITAT I CRITERIS D'AMIDAMENT

DISPOSICIÓ DE RESIDUS DE CONSTRUCCIÓ O DEMOLICIO INERTS O NO ESPECIALS I DE MATERIAL D'EXCAVACIÓ:

m3 de volum de cada tipus de residu dipositat a l'abocador o centre de recollida corresponent.

DISPOSICIÓ DE RESIDUS DE CONSTRUCCIÓ O DEMOLICIO ESPECIALS:

kg de pes de cada tipus de residu dipositat a l'abocador o centre de recollida corresponent.

DISPOSICIÓ DE RESIDUS:

La unitat d'obra inclou totes les despeses per la disposició de cada tipus de residu al centre corresponent.

Inclou el cànon d'abocament del residu a dipòsit controlat segons el que determina la Llei 8/2008, el pagament del qual queda suspès segons la Llei 7/2011.

La empresa receptora del residu ha de facilitar al constructor la informació necessària per complir el certificat de disposició de residus, d'acord amb l'article 5.3 del REAL DECRETO 105/2008.

4.- NORMATIVA DE COMPLIMENT OBLIGATORI

Real Decreto 105/2008, de 1 de febrero, por el que se regula la producción y gestión de los residuos de construcción y demolición.

Decret Legislatiu 1/2009, de 21 de juliol, pel qual s'aprova el Text refós de la Llei reguladora dels residus.

Orden MAM/304/2002, de 8 de febrero, por la cual se publican las operaciones de valorización y eliminación de residuos y la lista europea de residuos.

Corrección de errores de la Orden MAM/304/2002, de 8 de febrero, por la que se publican las operaciones de valorización y eliminación de residuos y lista europea de residuos.

Real Decreto 108/1991, de 1 de febrero, sobre la prevención y reducción de la contaminación del medio ambiente producida por el amianto.

Llei 8/2008, del 10 de juliol, de finançament de les infraestructures de gestió dels residus i dels cànon sobre la disposició del rebuig dels residus.

Llei 7/2011, del 27 de juliol, de mesures fiscals i financeres.

Decret 89/2010, de 29 de juny, pel qual s'aprova el Programa de gestió de residus de la construcció de Catalunya (PROGROC), es regula la producció i gestió dels residus de la construcció i demolició, i el cànon sobre la deposició controlada dels residus de la construcció.

Decret 152/2017, de 17 d'octubre, sobre la classificació, la codificació i les vies de gestió dels residus a Catalunya.

E4 ESTRUCTURES

E43 ESTRUCTURES DE FUSTA

E43Z ELEMENTS AUXILIARS PER A ESTRUCTURES DE FUSTA

1.- DEFINICIÓ I CONDICIONS DE LES PARTIDES D'OBRA EXECUTADES

Formació d'elements auxiliars (encastaments, recolzaments, rigiditzadors, connectors, etc.) per a estructures de fusta asserrada o encolada, amb perfils normalitzats d'acer, utilitzats directament o formant peces compostes.

S'han considerat els tipus de perfils següents:

- Connectors amb vis cargolat, col·locats a sobre de bigues, per fer d'unió amb una capa de compressió de formigó
- Elements d'unió amb perfils d'acer laminat en calent de les series L, LD, T, rodó, quadrat o rectangle d'acer S275JR, galvanitzat
- Elements d'unió amb perfils d'acer inoxidable AISI 304 o 316

L'execució de la unitat d'obra inclou les operacions següents:

- Preparació de la zona de treball
- Replanteig i marcat dels eixos
- Col·locació i fixació provisional de la peça
- Aplomat i anivellació definitius
- Execució de les unions, en el seu cas
- Comprovació final de l'aploamat i dels nivells

CONNECTORS AMB VIS CARGOLAT:

Els connectors han d'estar cargolats a la biga de fusta amb la separació indicada a la DT.

Han de sobresortir de la superfície superior de la biga 3 cm.

Toleràncies d'execució:

- Alineació: ± 2 mm/m
- Nivell: ± 5 mm
- Separació connectors: ± 10 mm

ELEMENTS D'UNIO AMB PERFILS O PLAQUES:

La peça ha d'estar col·locada a la posició indicada a la DT, amb les modificacions aprovades per la DF.

La peça ha d'estar correctament aplomada i nivellada.

Quan la peça sigui composta, la disposició dels diferents elements de la peça, les seves

dimensions, tipus d'acer i perfils s'han de correspondre amb les indicacions de la DT. Cada component de l'estructura ha de dur una marca d'identificació que ha de ser visible després del muntatge. Aquesta marca no ha d'estar feta amb entalladura cisellada.

La marca d'identificació ha d'indicar l'orientació de muntatge del component estructural quan aquesta no es dedueixi clarament de la seva forma.

Els elements de fixació, i les xapes, plaques petites i accessoris de muntatge han d'anar embalats i identificats adequadament.

Els cantells de les peces no han de tenir òxid adherit, rebaves, estries o irregularitats que dificultin el contacte amb l'element que s'han d'unir.

Si el perfil està galvanitzat, la col·locació de l'element no ha de produir desperfectes en el recobriment del zinc.

L'element no s'ha d'adreçar un cop col·locat definitivament.

No es permet rebllir amb soldadura els forats que han estat practicats a l'estructura per a disposar cargols provisionals de muntatge.

Toleràncies d'execució:

- Llargària de l'element: ± 2 mm
- Planor: $\pm 0,2\%$
- Dimensions plaques d'ancoratge: $\pm 2\%$
- Separació entre barres d'ancoratge: $\pm 2\%$
- Alineació entre barres d'ancoratge: ± 2 mm
- Alineació: ± 2 mm/m

El plec de prescripcions tècniques particulars definirà el sistema de protecció enfront la corrosió.

Els mètodes de protecció podran ser:

- Metalització, segons l'UNE-EN ISO 2063.
- Galvanització en calent, segons l'UNE-EN ISO 1461.
- Sistemes de pintura, segons l'UNE-EN ISO 12944.

2.- CONDICIONS DEL PROCÉS D'EXECUCIÓ

ELEMENTS D'UNIÓ AMB PERFILS:

El constructor ha d'elaborar els plànols de taller i un programa de muntatge que han de ser aprovats per la DF abans d'iniciar els treballs en obra.

Qualsevol modificació durant els treballs ha d'aprovar-la la DF i reflectir-se posteriorment en els plànols de taller.

Els components estructurals s'han de manipular evitant que es produeixin deformacions permanents i procurant que els desperfectes superficials siguin mínims. Han d'anar protegits en els punts de subjecció.

Tot subconjunt estructural que durant les operacions de càrrega, transport, emmagatzematge i muntatge experimenti desperfectes, s'ha de reparar fins que sigui conforme.

Si durant el transport el material ha sofert desperfectes que no poden ser corregits o es preveu que després d'arreglar-los afectarà al seu treball estructural, la peça ha de ser substituïda.

Els components de l'estructura s'han d'emmagatzemar apilats sobre el terreny sense estar en contacte amb el terra i de forma que no es produeixi acumulació d'aigua.

El muntatge de l'estructura s'ha de fer d'acord amb el programa de muntatge i garantint la seguretat estructural en tot moment.

Durant les operacions de muntatge, l'estructura ha de resistir, en condicions de seguretat, les càrregues provisionals de muntatge i els efectes de les càrregues de vent.

Les traves i encastaments o subjeccions provisionals s'han de mantenir en la seva posició fins que l'avanç del muntatge permeti que puguin ser retirats de forma segura.

Les unions per a peces provisionals necessàries per al muntatge s'han de fer de forma que no debilitin l'estructura ni disminueixin la seva capacitat de servei.

La secció de l'element no ha de quedar disminuïda pels sistemes de muntatges utilitzats.

Els dispositius d'ancoratge provisionals s'han d'assegurar per a evitar que s'afluïxin de forma involuntària.

Durant el procés de muntatge, el constructor ha de garantir que ninguna part de l'estructura estigui deformada o sobrecarregada permanentment per l'apilament de materials estructurals o per càrregues provisionals de muntatge.

Un cop muntada una part de l'estructura, s'ha d'alinejar al més aviat possible i immediatament després completar el cargolament.

No s'han de fer unions permanents fins que una part suficient de l'estructura no estigui ben alineada, anivellada, aplomada i unida provisionalment de manera que no es produeixin desplaçaments durant el muntatge o l'alineació posterior de la resta de l'estructura.

La preparació de les unions que s'hagin de realitzar a obra es farà a taller.

Els desperfectes que les operacions de magatzematge i manipulació ocasionin en l'acabat superficial de l'estructura s'han de reparar amb procediments adequats.

Es tindrà especial cura del drenatge de cobertes i façanes, així com s'evitaran zones on es pugui dipositar l'aigua de forma permanent.

Els elements de fixació i ancoratge disposaran de protecció adient a la classe d'exposició ambiental.

Per a la reparació de superfícies galvanitzades s'han d'utilitzar productes de pintura adequats aplicats sobre àrees que agafin, com a mínim, 10 mm de galvanització intacta.

Les parts que hagin de quedar de difícil accés després del seu muntatge han de rebre el tractament de protecció després de la inspecció i acceptació de la DF i abans del muntatge.

CONNECTORS AMB VIS CARGOLAT:

Els connectors s'han de col·locar cargolant-los. No s'han de fixar a cops.

En cas de que la fusta de la biga no tingui prou resistència per a fixar els connectors (zones amb pudricions, corcs, tèrmits, etc.), cal comunicar-lo a la DF, i no col·locar la capa de formigó.

COL·LOCACIÓ AMB CARGOLS:

Els forats per als cargols s'han de fer amb perforadora mecànica. S'admet un altre procediment sempre que proporcionï un acabat equivalent.

Es permet l'execució de forats amb punxonatge sempre que es compleixin els requisits establerts a l'apartat 10.2.3 del DB-SE A en obres d'edificació o els establerts a l'apartat 640.5.1.1 del PG3 en obres d'enginyeria civil.

És recomanable que, sempre que sigui possible, es perforin d'un sol cop els forats que travessin dues o més peces.

Els forats allargats s'han de fer amb una operació de punxonatge, o amb la perforació o punxonatge de dos forats i posterior oxitall.

Després de perforar les peces i abans d'unir-les s'han d'eliminar les rebaves.

Els cargols i les femelles no s'han de soldar, a menys que així ho expliciti el plec de condicions tècniques particulars.

S'han de col·locar el nombre suficient de cargols de muntatge per assegurar la immobilitat de les peces armades i el contacte íntim de les peces d'unió.

Les femelles s'han de muntar de manera que la seva marca de designació sigui visible després del muntatge.

En els cargols sense pretesar, cada conjunt de cargol, femella i volandera(es) s'ha de collar fins arribar al "collat a tocar" sense sobretesar els cargols. En grups de cargols aquest procés s'ha de fer progressivament començant pels cargols situats al centre. Si és necessari s'han de fer cicles addicionals de collat .

Abans de començar el pretesat, els cargols pretesats d'un grup s'han de collar d'acord amb el que s'ha indicat per als cargols sense pretesar. Per a que el pretesat sigui uniforme s'han de fer cicles addicionals de collat.

S'han de retirar els conjunts de cargol pretesat, femella i volandera(es) que després de collats fins al pretesat mínim, s'afluixin.

El collat dels cargols pretesats s'ha de fer seguint un dels procediments següents:

- Mètode de la clau dinamomètrica.
- Mètode de la femella indicadora.
- Mètode conminat.

Les superfícies que han de transmetre esforços per fricció s'han de netejar d'olis amb netejadors químics. Després de la preparació i fins l'armat i cargolat s'han de protegir amb cobertes impermeables.

La zona sense revestir situada al voltant del perímetre de la unió amb cargols no s'ha de tractar fins que no s'hagi inspeccionat la unió.

3.- UNITAT I CRITERIS D'AMIDAMENT

CONNECTORS AMB VIS CARGOLAT:

Unitat de quantitat realment col·locada segons les especificacions de la DT.

ELEMENTS D'UNIÓ AMB PERFILS:

kg de pes calculat segons les especificacions de la DT, d'acord amb els criteris següents:

- El pes unitari per al seu càlcul ha de ser el teòric
- Per a poder utilitzar un altre valor diferent del teòric, cal l'acceptació expressa de la DF.

Aquest criteri inclou les pèrdues de material corresponents a retalls.

4.- NORMATIVA DE COMPLIMENT OBLIGATORI

Real Decreto 751/2011, de 27 de mayo, por el que se aprueba la Instrucción de Acero Estructural (EAE).

Real Decreto 314/2006, de 17 de marzo, por el que se aprueba el Código Técnico de la Edificación Parte 2. Documento Básico de Acero DB-SE-A.

Real Decreto 751/2011, de 27 de mayo, por el que se aprueba la Instrucción de Acero Estructural (EAE).

* UNE-EN 383:1998 Estructuras de madera. Métodos de ensayo. Determinación de la resistencia al aplastamiento y del módulo de aplastamiento para los elementos de fijación tipo clavija.

* UNE-EN 385:1996 Empalmes por unión dentada en madera estructural. Especificaciones y requisitos mínimos de fabricación.

* UNE-EN 385:1997 ERRATUM Empalmes por unión dentada en madera estructural. Especificaciones y requisitos mínimos de fabricación.

* UNE-EN 912/AC:2001 Conectores para madera. Especificaciones de los conectores para madera.

* UNE-EN 1912:1999 Madera estructural. Clases resistentes. Asignación de especies y calidad visuales.

* UNE-ENV 387:1999 Madera laminada encolada. Uniones dentadas de gran dimensión. Especificación y requisitos mínimos de fabricación.

5.- CONDICIONS DE CONTROL D'EXECUCIÓ I DE L'OBRA ACABADA

CONTROL D'EXECUCIÓ. OPERACIONS DE CONTROL:

Abans de l'inici de l'execució, la DF verificarà que existeix un programa de control desenvolupat pel constructor, tant per als productes com per a l'execució.

Previ al subministrament, el constructor presentarà a la DF la següent documentació:

- creditació que el procés de muntatge al taller dels elements de l'estructura posseeix distintiu de qualitat reconegut.
- Acreditació que els productes d'acer posseeixen distintiu de qualitat reconegut.
- En processos de soldadura, certificats d'homologació dels soldadors segons UNE-EN 2871 i del procés de soldadura segons UNE-EN ISO 15614-1.

La DF comprovarà que els productes d'acer subministrats pel taller a l'obra, s'acompanyen de la seva fulla de subministrament, en cas que no es pugui realitzar la traçabilitat de la mateixa, aquesta serà rebutjada.

Prèvi a l'execució es fabricaran per a cada element i cada material a tallar, com a mínim quatre provetes, per part del control extern de l'entitat de control segons l'article 91.2.2.1 de l'EAE.

Es comprovarà que les dimensions dels elements elaborats al taller son les mateixes que les dels plànols de taller, considerant-se les toleràncies al plec de condicions.

Amb anterioritat a la fabricació, el constructor proposarà la seqüència d'armat i soldadura, aquesta haurà de ser aprovada per la DF.

Es marcaran les peces amb pintura segons plànols de taller, per identificar-les durant el muntatge al taller i a l'obra.

L'autocontrol del procés de muntatge inclourà com a mínim:

- Identificació dels elements.
- Situació dels eixos de simetria.
- Situació de les zones de suport contigües.
- Paral·lelisme d'ales i platabandes.
- Perpendicularitat d'ales i ànimes.
- Abonyegament, rectitud i planor d'ales i ànimes.
- Contrafletxes.

La freqüència de comprovació serà del 100% per elements principals i del 25% per a elements secundaris.

La DF comprovarà amb antelació al muntatge la correspondència entre el projecte i els elements elaborats al taller, i la documentació del subministrament.

El constructor elaborarà la documentació corresponent al muntatge, aquesta serà aprovada per la DF, i com a mínim inclourà:

- Memòria de muntatge.
- Plànols de muntatge.
- Programa d'inspecció.

Es comprovarà la conformitat de totes les operacions de muntatge, especialment:

- L'ordre de cada operació.
- Eines utilitzades.
- Qualificació del personal.
- Traçabilitat del sistema.

UNIONS SOLDADES:

Els soldadors hauran d'estar en disposició de la qualificació adient conforme a l'apartat 77.4.2 de l'EAE.

Cada soldador identificarà el seu treball amb marques personals no transferibles.

La soldadura es realitzarà segons l'apartat 77.4.1 de la EAE, el constructor realitzarà el assajos i probes necessàries per establir el mètode de soldadura més adient.

Abans de realitzar la soldadura, es farà una inspecció de les peces a unir segons l'UNE-EN 970.

Les inspeccions de les soldadures les realitzarà un inspector de soldadura de nivell 2 o persona autoritzada per la DF.

UNIONS CARGOLADES:

Es comprovaran els parells de serratge aplicats als cargols.

En el cas de cargols pretesats es comprovarà que l'esforç aplicat és superior al mínim establert.

CONTROL D'EXECUCIÓ. CRITERIS DE PRESA DE MOSTRES:

Els controls s'han de fer segons les indicacions de la DF.

La mesura de les longituds es farà amb regla o cinta metàl·lica, d'exactitud no menor de 0,1 mm en cada metre, i no menor que 0,1 per mil en longituds majors.

La mesura de les fletxes de les barres es realitzarà per comparació entre la directriu del perfil i la línia recta definida entre les seccions extremes materialitzada amb un filferro tesat.

UNIONS SOLDADES:

La DF determinarà les soldadures que han de ser objecte d'anàlisi.

Els percentatges indicats poden ser variats, segons criteris de la DF, en funció dels resultats de la inspecció visual realitzada i dels anàlisis anteriors.

UNIONS CARGOLADES:

La DF determinarà les unions que han de ser objecte d'anàlisi.

CONTROL D'EXECUCIÓ. INTERPRETACIÓ DE RESULTATS I ACTUACIONS EN CAS D'INCOMPLIMENT:

El taller de fabricació ha de disposar d'un control dimensional adequat.

Quan es sobrepassi alguna de les toleràncies especificades en algun control, es corregirà la implantació en obra. A més a més, s'augmentarà el control, en l'apartat incomplet, fins a un 20% d'unitats. Si encara es troben irregularitats, es faran les oportunes correccions i/o rebuigs i es farà el control sobre el 100 % de les unitats amb les oportunes actuacions segons el resultat.

UNIONS SOLDADES:

La qualificació dels defectes observats en les inspeccions visuals i en les realitzades per mètodes no destructius, es farà d'acord amb les especificacions fixades al Plec de Condicions Particulars de l'obra.

CONTROL DE L'OBRA ACABADA. OPERACIONS DE CONTROL:

Inspecció visual de la unitat acabada.

En l'estructura acabada han de realitzar-se, les comprovacions i proves de servei previstes en projecte i/o ordenades per DF conjuntament amb les exigides per la normativa vigent.

UNIONS SOLDADES:

En l'estructura acabada han de realitzar-se, les comprovacions i proves de servei previstes en projecte i/o ordenades per DF conjuntament amb les exigides per la normativa vigent.

Es controlaran tots els cordons de soldadura.

Les soldadures que durant el procés de fabricació resultin inaccessibles, seran inspeccionades amb anterioritat.

A l'autocontrol de les soldadures es comprovarà com a mínim:

-Inspecció visual de tots els cordons.

-Comprovacions mitjançant assajos no destructius segons la taula 91.2.2.5 de l'EAE.

Es realitzaran els següents assajos no destructius segons la norma EN12062

-Líquids penetrants(LP) segons UNE-EN 1289.

-Partícules magnètiques(PM), segons UNE-EN 1290.

-Ultrasons(US), segons UNE-EN 1714.

-Radiografies(RX), segons UNE-EN 12517.

A tots els punt a on existeixin creuament de cordons de soldadura es realitzarà una radiografia addicional

Es realitzarà una inspecció mitjançant partícules magnètiques o líquids penetrants d'un 15% del total de la longitud de les soldadures en angle.

Es realitzarà una inspecció radiogràfica i ultrasònica de les soldadures a topar en planxes i unions en T quan aquestes siguin a topar.

Els criteris d'acceptació de les soldadures es basaran en l'UNE-EN ISO 5817.

UNIONS CARGOLADES:

La freqüència de comprovació serà del 100% per elements principals com bigues, i del 25% per a elements secundaris com rigiditzadors.

CONTROL DE L'OBRA ACABADA. CRITERIS DE PRESA DE MOSTRES:

Els controls s'han de fer segons les indicacions de la DF.

CONTROL DE L'OBRA ACABADA. INTERPRETACIÓ DE RESULTATS I ACTUACIONS EN CAS D'INCOMPLIMENT:

Correcció per part del contractista de les irregularitats observades.

UNIONS SOLDADES:

No s'acceptaran soldadures que no compleixin amb les especificacions.

No s'acceptaran unions soldades que no compleixin amb els assaigs no destructius.

No s'acceptaran soldadures realitzades per soldadors no qualificats

E4 ESTRUCTURES

E4R ESTRUCTURES D'ACERS ESPECIALS I METALLS

0.- ELEMENTS QUE CONTEMPLA EL PLEC

E4R12065.

1.- DEFINICIÓ I CONDICIONS DE LES PARTIDES D'OBRA EXECUTADES

Conjunt de perfils o peces simples d'acer inoxidable AISI 304 o AISI 316, treballats a taller i col·locats a l'obra amb soldadura o amb fixacions mecàniques.

L'execució de la unitat d'obra inclou les operacions següents:

- Subministrament i transport a l'obra de les peces o perfils
- Col·locació i muntatge de les peces o perfils

CONDICIONS GENERALS:

Cada element ha de dur les marques d'identificació suficients per tal de definir la seva

posició a l'obra.

L'element ha de tenir l'acabat superficial indicat a la DT Si té unions soldades han d'estar pulides.

Ha d'estar col·locat al lloc i en la posició indicada a la DT.

No es permet reomplir amb soldadura els forats dels cargols provisionals de muntatge.

Toleràncies d'execució:

- Posició: ± 5 mm
- Aplomat: ± 3 mm/m
- Angles: $\pm 1^\circ$
- Horitzontalitat: ± 2 mm/m

2.- CONDICIONS DEL PROCÉS D'EXECUCIÓ

El constructor ha d'elaborar un programa de muntatge que ha de ser aprovat per la DF abans d'iniciar els treballs en obra.

Si durant el transport el material ha sofert desperfectes que no poden ser corregits o es preveu que després d'arreglar-los afectarà al seu treball estructural, la peça ha de ser substituïda.

La secció de l'element no ha de quedar disminuïda pels sistemes de muntatges utilitzats.

Els elements provisionals de fixació que per a l'armat i el muntatge es soldin a les barres de l'estructura, s'han de dependre amb bufador, sense afectar a les barres. Es prohibeix dependre-les a cops.

Si s'ha d'utilitzar soldadura s'han de fer servir elèctrodes amb revestiment bàsic de qualitat AISI 304 o 316, d'acord amb la qualitat de l'acer de l'estructura.

Quan es faci necessari tesar alguns elements de l'estructura abans de posar-la en servei, s'indicarà en els plànols i en el Plec de Condicions Tècniques Particulars la forma en que s'ha de fer i els medis de comprovació i mesura.

3.- UNITAT I CRITERIS D'AMIDAMENT

kg de pes calculat segons les especificacions de la DT d'acord amb els criteris següents:

- El pes unitari per al seu càlcul ha de ser el teòric
 - Per a poder utilitzar un altre valor diferent al teòric, cal l'acceptació expressa de la DF
- Aquests criteris inclouen la pèrdua de material corresponent a retalls.

4.- NORMATIVA DE COMPLIMENT OBLIGATORI

No hi ha normativa de compliment obligatori.

E8 REVESTIMENTS

E89 PINTATS

E898 PINTAT DE PARAMENTS

0.- ELEMENTS QUE CONTEMPLA EL PLEC

E898J2A0,E898J2MO.

1.- DEFINICIÓ I CONDICIONS DE LES PARTIDES D'OBRA EXECUTADES

Preparació i aplicació d'un recobriment de pintura sobre superfícies de materials diversos mitjançant diferents capes aplicades en obra.

S'han considerat els tipus de superfícies següents:

- Superfícies de fusta
- Superfícies metàl·liques (acer, acer galvanitzat, coure)
- Superfícies de ciment, formigó o guix

S'han considerat els elements següents:

- Estructures
- Paraments
- Elements de tancament practicables (portes, finestres, balconeres)
- Elements de protecció (baranes o reixes)

L'execució de la unitat d'obra inclou les operacions següents:

- Preparació de la superfície a pintar, fregat de l'òxid i neteja prèvia si és el cas, amb

Obres de condicionament del drenatge del pati posterior, de les portes interiors malmeses per les inundacions i d'alguns elements de la perfil·l·lica exterior de l'escola Lluís Castells de Riudaura.

aplicació de les capes d'emprimació, de protecció o de fons, necessàries i del tipus adequat segons la composició de la pintura d'acabat

- Aplicació successiva, amb els intervals d'assecat, de les capes de pintura d'acabat

CONDICIONS GENERALS:
En el revestiment no hi ha d'haver fissures, bosses ni d'altres defectes.
Ha de tenir el color, la brillantor i la textura uniformes.
PINTAT A L'ESMALT:
Guix de la pel·lícula seca del revestiment: ≥ 125 micres

2.- CONDICIONS DEL PROCÉS D'EXECUCIÓ

CONDICIONS GENERALS:
S'han d'aturar els treballs si es donen les condicions següents:

- Temperatures inferiors a 5°C o superiors a 30°C
- Humitat relativa de l'aire $> 60\%$
- En exteriors: Velocitat del vent > 50 km/h, Pluja

Si un cop realitzats els treballs es donen aquestes condicions, s'ha de revisar la feina feta 24 h abans i s'han de refer les parts afectades.
Les superfícies d'aplicació han de ser netes i sense pols, taques ni greixos.
S'han de corregir i eliminar els possibles defectes del suport amb massilla, segons les instruccions del fabricant.
No es pot pintar sobre suports molt freds ni sobreescalfats.
El sistema d'aplicació del producte s'ha d'escollir d'acord amb les instruccions del fabricant i l'autorització de la DF.
Quan el revestiment estigui format per més d'una capa, la primera capa s'ha d'aplicar lleugerament diluïda, segons les instruccions del fabricant.
No s'ha d'aplicar una capa si la capa anterior no està completament seca.
S'han d'evitar els treballs que desprenguin pols o partícules prop de l'àrea a tractar, abans, durant i després de l'aplicació.
No s'admet la utilització de procediments artificials d'assecatge.

SUPERFÍCIES DE FUSTA:

La fusta no ha d'haver estat atacada per fongs o insectes, ni ha de tenir d'altres defectes.
El contingut d'humitat de la fusta, mesurat en diferents punts i a una fondària mínima de 5 mm, ha de ser inferior a un 15% per a coníferes o fustes toves i a un 12% per a frondoses o fustes dures.
S'han d'eliminar els nusos mal adherits i substituir-los per falques de fusta de les mateixes característiques. Els nusos sans que tenen exsudació de resina s'han de tapar amb goma laca.
Abans de l'aplicació de la 1ª capa s'han de corregir i eliminar els possibles defectes amb massilla, segons les instruccions del fabricant; passar paper de vidre en la direcció de les vetes i eliminar la pols.

SUPERFÍCIES METÀL·LIQUES (ACER, ACER GALVANITZAT, COURE):

Les superfícies d'aplicació han de ser netes i sense pols, taques, greixos ni òxid.
En superfícies d'acer, s'han d'eliminar les possibles incrustacions de ciment o de calç i s'ha de desgreixar la superfície. Tot seguit s'han d'aplicar les dues capes d'emprimació antioxidant. La segona s'ha de tenyir lleugerament amb pintura.

SUPERFÍCIES DE CIMENT, FORMIGÓ O GUIX:

La superfície no ha de tenir fissures ni parts engrunades.
El suport ha d'estar suficientment sec i endurit per tal de garantir una bona adherència. Ha de tenir una humitat inferior al 6% en pes.
S'han de neutralitzar els àlcalis, les eflorescències, les floridures i les sals.
Temps mínim d'assecatge de la superfície abans d'aplicar la pintura:

- Guix: 3 mesos (hivern); 1 mes (estiu)
- Ciment: 1 mes (hivern); 2 setmanes (estiu)

En superfícies de guix, s'ha de verificar l'adherència del lliscat de guix.

3.- UNITAT I CRITERIS D'AMIDAMENT

PINTAT D'ESTRUCTURES, PARAMENTS DE FUSTA O D'ACER O PORTES ENROTLLABLES:

m2 de superfície realment pintada segons les especificacions de la DT.

Dedució de la superfície corresponent a obertures:

- Obertures ≤ 1 m2: No es dedueixen
- Obertures > 1 m2 i ≤ 2 m2: Es dedueix el 50%
- Obertures > 2 m2: Es dedueix el 100%

Aquest criteris inclouen la neteja dels elements que configuren l'obertura com és ara, bastiments que s'hagin embrutat.

PINTAT DE PARAMENTS DE CIMENT O GUIX:

m2 de superfície real amidada segons les especificacions de la DT.

Amb deducció de la superfície corresponent a obertures d'acord amb els criteris següents:

- Obertures ≤ 4 m2: No es dedueixen
- Obertures > 4 m: Es dedueix el 100%

Aquests criteris inclouen la superfície dels paraments laterals de l'obertura en una fondària de 30 cm, com a màxim, excepte en el cas d'obertures de més de 4,00 m2, en que aquesta superfície s'ha d'amidar expressament.

Obres de condicionament del drenatge del pati posterior, de les portes interiors malmeses per les inundacions i d'alguns elements de la perfil·l·lica exterior de l'escola Lluís Castells de Riudaura.

Inclouen igualment la neteja dels elements que configuren l'obertura, com ara bastiments que s'hagin embrutat.

4.- NORMATIVA DE COMPLIMENT OBLIGATORI

PER A LA RESTA D'ELEMENTS:

No hi ha normativa de compliment obligatori.

5.- CONDICIONS DE CONTROL D'EXECUCIÓ I DE L'OBRA ACABADA

CONTROL D'EXECUCIÓ. OPERACIONS DE CONTROL:

Els punts de control més destacables són els següents:

- Inspecció visual de la superfície a pintar.
- Acceptació del procediment d'aplicació de la pintura per part de la DF.
- Comprovació de l'assecatge d'una capa abans de procedir a una segona aplicació.

CONTROL D'EXECUCIÓ. CRITERIS DE PRESA DE MOSTRES:

Els controls s'han de realitzar segons les instruccions de la DF.

CONTROL D'EXECUCIÓ. INTERPRETACIÓ DE RESULTATS I ACTUACIONS EN CAS D'INCOMPLIMENT:

Correcció per part del contractista de les irregularitats observades.

La suspensió dels treballs i la correcció de les no conformitats observades aniran a càrrec del Contractista.

CONTROL DE L'OBRA ACABADA. OPERACIONS DE CONTROL:

Inspecció visual de la unitat acabada.

En el control es seguiran els criteris indicats en l'article 7.4 de la part I del CTE.

Determinació del gruix de pel·lícula del recobriment sobre un element metàl·lic (UNE EN ISO 2808)

CONTROL DE L'OBRA ACABADA. CRITERIS DE PRESA DE MOSTRES:

Els controls s'han de realitzar segons les instruccions de la DF.

CONTROL DE L'OBRA ACABADA. INTERPRETACIÓ DE RESULTATS I ACTUACIONS EN CAS D'INCOMPLIMENT:

Correcció per part del contractista de les irregularitats observades.

No es permetrà la continuació dels treballs fins que no estiguin solucionats els errors d'execució.

E8 REVESTIMENTS

E89 PINTATS

E89A PINTAT D'ELEMENTS DE TANCAMENT

0.- ELEMENTS QUE CONTEMPLA EL PLEC

E89A2FB0.

1.- DEFINICIÓ I CONDICIONS DE LES PARTIDES D'OBRA EXECUTADES

Preparació i aplicació d'un recobriment de pintura sobre superfícies de materials diversos mitjançant diferents capes aplicades en obra.

S'han considerat els tipus de superfícies següents:

- Superfícies de fusta
- Superfícies metàl·liques (acer, acer galvanitzat, coure)

S'han considerat els elements següents:

- Estructures
- Paraments
- Elements de tancament practicables (portes, finestres, balconeres)
- Elements de protecció (baranes o reixes)

L'execució de la unitat d'obra inclou les operacions següents:

- Preparació de la superfície a pintar, fregat de l'òxid i neteja prèvia si és el cas, amb aplicació de les capes d'emprimació, de protecció o de fons, necessàries i del tipus adequat segons la composició de la pintura d'acabat
- Aplicació successiva, amb els intervals d'assecat, de les capes de pintura d'acabat

CONDICIONS GENERALS:

En el revestiment no hi ha d'haver fissures, bosses ni d'altres defectes.

Ha de tenir el color, la brillantor i la textura uniformes.

A les finestres, balconeres i portes, s'admet que s'hagin protegit totes les cares però que

només s'hagin pintat les visibles.

PINTAT A L'ESMALT:

Gruix de la pel·lícula seca del revestiment: ≥ 125 micres

2.- CONDICIONS DEL PROCÉS D'EXECUCIÓ

CONDICIONS GENERALS:

S'han d'aturar els treballs si es donen les condicions següents:

- Temperatures inferiors a 5°C o superiors a 30°C
- Humitat relativa de l'aire $> 60\%$
- En exteriors: Velocitat del vent > 50 km/h, Pluja

Si un cop realitzats els treballs es donen aquestes condicions, s'ha de revisar la feina feta 24 h abans i s'han de refer les parts afectades.

Les superfícies d'aplicació han de ser netes i sense pols, taques ni greixos.

S'han de corregir i eliminar els possibles defectes del suport amb massilla, segons les instruccions del fabricant.

No es pot pintar sobre suports molt freds ni sobreescalfats.

El sistema d'aplicació del producte s'ha d'escollir d'acord amb les instruccions del fabricant i l'autorització de la DF.

Quan el revestiment estigui format per més d'una capa, la primera capa s'ha d'aplicar lleugerament diluïda, segons les instruccions del fabricant.

S'han d'evitar els treballs que desprenguin pols o partícules prop de l'àrea a tractar, abans, durant i després de l'aplicació.

No s'admet la utilització de procediments artificials d'assecatge.

SUPERFÍCIES DE FUSTA:

La fusta no ha d'haver estat atacada per fongs o insectes, ni ha de tenir d'altres defectes.

El contingut d'humitat de la fusta, mesurat en diferents punts i a una fondària mínima de 5 mm, ha de ser inferior a un 15% per a coníferes o fustes toves i a un 12% per a frondoses o fustes dures.

S'han d'eliminar els nusos mal adherits i substituir-los per falques de fusta de les mateixes característiques. Els nusos sans que tenen exsudació de resina s'han de tapar amb goma laca.

Abans de l'aplicació de la 1ª capa s'han de corregir i eliminar els possibles defectes amb massilla, segons les instruccions del fabricant; passar paper de vidre en la direcció de les vetes i eliminar la pols.

SUPERFÍCIES METÀL·LIQUES (ACER, ACER GALVANITZAT, COURE):

Les superfícies d'aplicació han de ser netes i sense pols, taques, greixos ni òxid.

En superfícies d'acer, s'han d'eliminar les possibles incrustacions de ciment o de calç i s'ha de desgreixar la superfície. Tot seguit s'han d'aplicar les dues capes d'emprimació antioxidant. La segona s'ha de tenyir lleugerament amb pintura.

3.- UNITAT I CRITERIS D'AMIDAMENT

PINTAT D'ESTRUCTURES, PARAMENTS DE FUSTA O D'ACER O PORTES ENROTL·L·LABLES:

m2 de superfície realment pintada segons les especificacions de la DT.

Cal considerar el desenvolupament del perímetre.

PINTAT DE PORTES, FINESTRES I BALCONERES:

m2 de superfície de cada cara del tancament practicable tractat segons les especificacions de la DT amb les deduccions corresponents als envidraments segons els criteris següents:

Deducció de la superfície corresponent a l'envidrament per a peces amb una superfície envidrada de:

- Més d'un 75% del total: Es dedueix el 50%
 - Menys del 75% i més del 50% del total: Es dedueix el 25%
 - Menys del 50% del total o amb barretes: No es dedueix
- En les portes extensibles, la superfície s'ha d'incrementar el 50%

4.- NORMATIVA DE COMPLIMENT OBLIGATORI

PER A LA RESTA D'ELEMENTS:

No hi ha normativa de compliment obligatori.

5.- CONDICIONS DE CONTROL D'EXECUCIÓ I DE L'OBRA ACABADA

CONTROL D'EXECUCIÓ. OPERACIONS DE CONTROL:

Els punts de control més destacables són els següents:

- Inspecció visual de la superfície a pintar.
- Acceptació del procediment d'aplicació de la pintura per part de la DF.
- Comprovació de l'assecatge d'una capa abans de procedir a una segona aplicació.

CONTROL D'EXECUCIÓ. CRITERIS DE PRESA DE MOSTRES:

Els controls s'han de realitzar segons les instruccions de la DF.

CONTROL D'EXECUCIÓ. INTERPRETACIÓ DE RESULTATS I ACTUACIONS EN CAS D'INCOMPLIMENT:

Correcció per part del contractista de les irregularitats observades.

CONTROL DE L'OBRA ACABADA. OPERACIONS DE CONTROL:

Inspecció visual de la unitat acabada.

Obres de condicionament del drenatge del pati posterior, de les portes interiors malmeses per les inundacions i d'alguns elements de la perfil·l·lica exterior de l'escola Lluís Castells de Riudaura.

En el control es seguiran els criteris indicats en l'article 7.4 de la part I del CTE. Determinació del gruix de pel·lícula del recobriment sobre un element metàl·lic (UNE EN ISO 2808)

CONTROL DE L'OBRA ACABADA. CRITERIS DE PRESA DE MOSTRES:

Els controls s'han de realitzar segons les instruccions de la DF.

CONTROL DE L'OBRA ACABADA. INTERPRETACIÓ DE RESULTATS I ACTUACIONS EN CAS D'INCOMPLIMENT:

Correcció per part del contractista de les irregularitats observades.

No es permetrà la continuació dels treballs fins que no estiguin solucionats els errors d'execució.

E9 PAVIMENTS

E93 SOLERES I RECRESQUES

E936 SOLERES DE FORMIGÓ

0.- ELEMENTS QUE CONTEMPLA EL PLEC

E93615B5.

1.- DEFINICIÓ I CONDICIONS DE LES PARTIDES D'OBRA EXECUTADES

Formació de solera amb formigó per a suport del paviment.

L'execució de la unitat d'obra inclou les operacions següents:

- Preparació i comprovació de la superfície d'assentament
- Muntatge d'encofrats
- Col·locació del formigó
- Execució de junts de dilatació i formigonament
- Protecció del formigó fresc i curat
- Desmuntatge dels encofrats

CONDICIONS GENERALS:

No ha de tenir esquerdes ni discontinuïtats.

La superfície acabada ha d'estar reglejada.

Ha de tenir la textura uniforme, amb la planor i el nivell previstos.

Ha de tenir junts de dilatació fets a distàncies no superiors a 25 m; han de ser de 2 cm d'amplària i han d'estar plens d'un material flexible.

Els junts de formigonat han de ser de tot el gruix i s'ha de procurar de fer-los coincidir amb els junts de retracció.

La resistència característica del formigó es comprovarà d'acord amb l'article 86 de l'EHE-08

Toleràncies d'execució:

- Gruix: - 10 mm, + 15 mm
- Nivell: ± 10 mm
- Planor: ± 5 mm/3 m

2.- CONDICIONS DEL PROCÉS D'EXECUCIÓ

El formigonament s'ha de fer a una temperatura ambient entre 5°C i 40°C.

S'ha de vibrar fins a aconseguir una massa compacta, sense que es produeixin segregacions.

Durant el temps de cura i fins a aconseguir el 70% de la resistència prevista, s'ha de mantenir la superfície del formigó humida. Aquest procés ha de durar com a mínim:

- 15 dies en temps calorós i sec
- 7 dies en temps humit

El paviment no s'ha de trepitjar durant les 24 h següents a la seva formació.

3.- UNITAT I CRITERIS D'AMIDAMENT

m² de superfície amidada segons les especificacions de la DT, amb deducció de la superfície corresponent a obertures, d'acord amb els criteris següents:

- Obertures ≤ 1 m²: No es dedueixen
- Obertures > 1 m²: Es dedueix el 100%

4.- NORMATIVA DE COMPLIMENT OBLIGATORI

* Real Decreto 1247/2008, de 18 de julio, por el que se aprueba la Instrucción de Hormigón

Estructural (EHE-08).

EA Família A

EAQ FULLES I BLOCKS DE FUSTA PER A PORTES I ARMARIS

0.- ELEMENTS QUE CONTEMPLA EL PLEC

EAQVC15E.

1.- DEFINICIÓ I CONDICIONS DE LES PARTIDES D'OBRA EXECUTADES

Fulla per a porta batent, col·locada sobre el bastiment amb tota la ferrament, frontisses, pany, etc.

S'han considerat les portes següents:

- Exteriors
- Interiors
- D'armari

L'execució de la unitat d'obra inclou les operacions següents:

- Presentació de la porta
- Rectificació si cal
- Col·locació de la ferrament
- Fixació definitiva
- Neteja i protecció

CONDICIONS GENERALS:

La porta ha d'obrir i tancar correctament.

Tota la ferrament ha d'anar fixada al bastidor de cada fulla o bé al reforç.

La fulla que no porti tanca s'ha de fixar al bastiment per mitjà de dos passadors.

Toleràncies d'execució:

- Horitzontalitat: ± 1 mm
- Aplomat: ± 3 mm
- Pla previst de la fulla respecte al bastiment: ± 1 mm
- Posició de la ferrament: ± 2 mm

PORTES D'ENTRADA O PORTES EXTERIORS O INTERIORS

Franquícia entre les fulles i el bastiment: $\leq 0,2$ cm

Franquícia entre la fulla i el paviment: $\geq 0,2$ cm, $\leq 0,4$ cm

Fixacions entre cada fulla i el bastiment: ≥ 3

PORTES D'ARMARI:

Fixacions entre la fulla inferior i el bastiment: ≥ 3

Fixacions entre la fulla superior i el bastiment: ≥ 2

Franquícia entre les fulles i el bastiment: $\leq 0,2$ cm

2.- CONDICIONS DEL PROCÉS D'EXECUCIÓ

No hi ha condicions específiques del procés constructiu.

3.- UNITAT I CRITERIS D'AMIDAMENT

Unitat mesurada segons les especificacions de la DT.

4.- NORMATIVA DE COMPLIMENT OBLIGATORI

No hi ha normativa de compliment obligatori.

5.- CONDICIONS DE CONTROL D'EXECUCIÓ I DE L'OBRA ACABADA

CONTROL D'EXECUCIÓ. OPERACIONS DE CONTROL:

Els punts de control més destacables són els següents:

- Comprovació geomètrica de l'element de tancament
- Replanteig
- Col·locació, aplomat i anivellat de l'element
- Subjecció definitiva a la paret o bastiment de base i segellat
- Eliminació de rigiditzadors i tapat de forats si és el cas
- Col·locació dels mecanismes
- Col·locació dels tapajunts

Obres de condicionament del drenatge del pati posterior, de les portes interiors malmeses per les inundacions i d'alguns elements de la perfilaria metàl·lica exterior de l'escola Lluís Castells de Riudaura.

- Neteja de tots els elements

CONTROL DE L'OBRA ACABADA. OPERACIONS DE CONTROL:

Inspecció visual i comprovació de funcionament de la unitat acabada.

CRITERIS DE PRESA DE MOSTRES:

Els controls s'han de realitzar segons les instruccions de la DF.

CONTROL D'EXECUCIÓ. INTERPRETACIÓ DE RESULTATS I ACTUACIONS EN CAS D'INCOMPLIMENT:

No s'ha de permetre la continuació dels treballs fins que no estiguin solucionats els defectes d'execució.

La suspensió dels treballs i la correcció de les no conformitats observades aniran a càrrec del Contractista.

CONTROL DE L'OBRA ACABADA. INTERPRETACIÓ DE RESULTATS I ACTUACIONS EN CAS D'INCOMPLIMENT:

No hi ha condicions especificades per a l'execució de la partida.

EA Família A

EAW AUTOMATISMES PER A TANCAMENTS PRACTICABLES

EAWC AUTOMATISMES PER A PORTES CORREDISSES

0.- ELEMENTS QUE CONTEMPLA EL PLEC

EAWCU00M.

1.- DEFINICIÓ I CONDICIONS DE LES PARTIDES D'OBRA EXECUTADES

Automatismes d'obertura i tancament per a portes corredisses

S'han considerat els tipus següents:

- Motor per a porta corredissa

L'execució de la unitat d'obra inclou les operacions següents:

- Replanteig
- Muntatge dels mecanismes, elements de transmissió, etc.
- Regulació de la cremallera
- Feines d'ajust dels recorreguts de la porta, finals de carrerra, etc.
- Neteja i protecció

CONDICIONS GENERALS:

L'automatisme ha d'estar situat al lloc indicat per la DT d'acord amb les instruccions del fabricant.

Ha de tenir fetes les connexions elèctriques amb el quadre de maniobres, d'acord amb l'esquema de la DT o les instruccions del fabricant.

Les fixacions han de ser prou resistents per que el mecanisme d'obertura actui en tot el seu recorregut sense deformacions.

Toleràncies d'execució:

- Situació: ± 2 mm

2.- CONDICIONS DEL PROCÉS D'EXECUCIÓ

No s'han de produir danys a les portes ni a l'automatisme durant el procés de muntatge.

3.- UNITAT I CRITERIS D'AMIDAMENT

Unitat de quantitat instal·lada, mesurada segons les especificacions de la DT.

Aquesta partida inclou tot el material auxiliar per fer les fixacions i les connexions amb el quadre de comandament.

4.- NORMATIVA DE COMPLIMENT OBLIGATORI

No hi ha normativa de compliment obligatori.

EB PROTECCIONS I SENYALITZACIÓ

EB1 BARANES

EB12 BARANES D'ACER

0.- ELEMENTS QUE CONTEMPLA EL PLEC

EB121JBM,EB121JPP.

1.- DEFINICIÓ I CONDICIONS DE LES PARTIDES D'OBRA EXECUTADES

Baranes constituïdes per un conjunt de perfils que formen el bastidor i l'ampit de la barana, col·locades en la seva posició definitiva i ancorada amb morter de ciment o formigó o amb fixacions mecàniques.

S'han considerat els tipus següents:

- Baranes d'acer ancorades amb morter de ciment o formigó o amb fixacions mecàniques

L'execució de la unitat d'obra inclou les operacions següents:

Barana metàl·lica:

- Replanteig
- Preparació de la base
- Col·locació de la barana i fixació dels ancoratges

CONDICIONS GENERALS:

La protecció instal·lada ha de reunir les mateixes condicions exigides a l'element simple.

Ha d'estar anivellada, ben aplomada i en la posició prevista en la DT.

L'alçària des del nivell del paviment fins el travesser superior, ha de ser l'especificada en el projecte o la indicada per la DF.

En els trams esglaonats, l'esglaonament de la barana s'ha d'efectuar a una distància ≥ 50 cm de l'element que provoqui l'esmentada variació d'alçada.

L'estructura pròpia de la barana ha de resistir una força horitzontal, uniformement distribuïda, que es considerarà aplicada a 1,2 m o sobre la vora superior de l'element, si aquest està situat a menys alçada. El valor característic de la de força ha de ser de:

- Categoria d'ús C5: 3 kN/m
- Categories d'ús C3, C4, E, F: 1,6 kN/m
- Resta de categories: 0,8 kN/m

(Les categories d'ús es defineixen en l'apartat 3.1.1 del CTE DB SE AE)

La part inferior de les baranes de les escales de les zones destinades al públic en establiments d'ús comercial o d'ús pública concurrència, en zones comunes d'edificis d'ús residencial habitatge o en escoles infantils, ha d'estar separada una distància de 50 mm com a màxim de la línia d'inclinació de l'escala.

Toleràncies d'execució:

- Replanteig: ± 10 mm
- Horitzontalitat: ± 5 mm
- Aplomat: ± 5 mm/m

BARANA METÀL·LICA:

Els muntants han de ser verticals.

Ha d'estar subjectada sòlidament al suport amb ancoratges d'acer collats amb morter de ciment pòrtland o formigó o amb fixacions mecàniques, protegits contra la corrosió.

Sempre que sigui possible s'han de fixar els travessers superiors a les parets laterals per mitjà d'ancoratges.

Els trams de la barana han d'estar units, per soldadura si són d'acer o per una peça de connexió si són d'alumini.

Toleràncies d'execució:

- Alçària: ± 10 mm
- Separació entre muntants: Nul·la

2.- CONDICIONS DEL PROCÉS D'EXECUCIÓ

CONDICIONS GENERALS:

No s'ha de treballar amb pluja, neu o vent superior a 50 km/h.

Els ancoratges han de garantir la protecció contra empentes i cops durant tot el procés d'instal·lació i, alhora, han de mantenir l'aplomat de l'element fins que quedi fixat definitivament al suport.

BARANA METÀL·LICA:

Han d'estar fets els forats als suports per ancorar els muntants abans de començar els treballs.

Els forats dels ancoratges estaran nets de pols o altres objectes que es puguin haver ficat des del moment de la seva execució fins al moment de la col·locació dels ancoratges.

La DF ha d'aprovar el replanteig abans de fixar cap muntant.

Els ancoratges s'han de fer per mitjà de plaques, platines o angulars. L'elecció depèn del sistema i de la distància que hi hagi entre l'eix de les pilastres i la vora dels elements

resistents.

S'han de respectar els junts estructurals per mitjà de junts de dilatació de 40 mm d'amplària entre elements.

ELEMENT COL·LOCAT AMB MORTER:

El material conglomerant o adhesiu amb que es realitzi l'ancoratge s'ha d'utilitzar abans de començar l'adornament.

Durant l'adornament no s'han de produir moviments ni vibracions del element.

3.- UNITAT I CRITERIS D'AMIDAMENT

m de llargària amidada segons les especificacions de la DT.

4.- NORMATIVA DE COMPLIMENT OBLIGATORI

Documento Básico de Seguridad de utilización DB-SU, parte II del CTE, aprobado por el Real Decreto 314/2006.

* Orden de 15 de noviembre de 1976, por la que se aprueba la Norma Tecnológica de la Edificación. NTE-FDB/1976: Fachadas. Defensas. Barandillas.

5.- CONDICIONS DE CONTROL D'EXECUCIÓ I DE L'OBRA ACABADA

CONTROL D'EXECUCIÓ. OPERACIONS DE CONTROL:

Els punts de control més destacables són els següents:

- Comprovació topogràfica de la situació i col·locació de la barana. Presa de coordenades i cotes d'un 10% dels punts on es situaran els elements d'ancoratge.
- Inspecció visual de l'estat general de la barana, galvanitzat i ancoratges.
- Comprovació manual de la resistència d'arrencada en un 10 % dels suports. Es tracta de moure manualment el suport sense observar desplaçaments a la base de fonamentació.

CONTROL D'EXECUCIÓ. CRITERIS DE PRESA DE MOSTRES:

Els controls es realitzaran segons les indicacions de la DF. Els controls es fonamenten en l'inspecció visual i per tant, en l'experiència de l'inspector en aquest tipus de control.

CONTROL D'EXECUCIÓ. INTERPRETACIÓ DE RESULTATS I ACTUACIONS EN CAS D'INCOMPLIMENT:

Correcció per part del contractista de les irregularitats observades.

CONTROL DE L'OBRA ACABADA. OPERACIONS DE CONTROL:

Inspecció visual de la unitat acabada.

CONTROL DE L'OBRA ACABADA. CRITERIS DE PRESA DE MOSTRES:

En la unitat acabada han de realitzar-se, les comprovacions i proves de servei previstes en projecte i/o ordenades per DF conjuntament amb les exigides per la normativa vigent.

CONTROL DE L'OBRA ACABADA. INTERPRETACIÓ DE RESULTATS I ACTUACIONS EN CAS D'INCOMPLIMENT:

Correcció per part del contractista de les irregularitats observades.

EC Família C

EC1 Família C1

EC15 VIDRES LAMINARS DE SEGURETAT

1.- DEFINICIÓ I CONDICIONS DE LES PARTIDES D'OBRA EXECUTADES

Envidrat amb vidre, allotjat en galzes sobre fusta, acer, alumini o PVC o entregat directament sobre buit d'obra, o millora acústica de balconera substituint els vidres antics per vidre laminat.

S'han considerat els tipus següents:

- Vidre laminar de seguretat

S'han considerat les formes de col·locació següents:

- Col·locació amb llistó de vidre
- Col·locació amb perfils conformats de neoprè
- Col·locació amb màstic sobre buit d'obra irregular

L'execució de la unitat d'obra inclou les operacions següents:

Col·locació amb llistó de vidre:

- Neteja dels perfils de suport
 - Aplicació d'una primera capa de màstic en el perímetre
 - Col·locació de les falques de recolzament
 - Col·locació de la fulla de vidre en el bastiment
 - Aplicació d'un cordó de màstic omplint l'espai entre el vidre i el galze
 - Col·locació del llistó perimetral
-

Obres de condicionament del drenatge del pati posterior, de les portes interiors malmeses per les inundacions i d'alguns elements de la perfil·l·lica exterior de l'escola Lluís Castells de Riudaura.

- Allisat del màstic i neteja final
- Col·locació amb perfils conformats de neoprè:
- Neteja dels perfils de suport
- Col·locació del perfil conformat en el perímetre de la fulla de vidre
- Col·locació de la fulla de vidre en el bastiment
- Col·locació amb màstic sobre buit d'obra irregular:
- Confecció de plantilles
- Retall a mida del vidre
- Neteja i preparació del suport
- Aplicació d'una primera capa de màstic en el perímetre del buit
- Col·locació de la fulla de vidre en el buit d'obra
- Fixació del vidre al buit d'obra
- Aplicació d'un cordó de màstic omplint l'espai entre el vidre i el buit
- Allisat del màstic i neteja final

CONDICIONS GENERALS:

Ha d'estar col·locat de manera que no quedi sotmès als esforços produïts per contraccions, dilatacions o deformacions del suport.

Ha de quedar ben fixat en el seu emplaçament.

No ha d'estar en contacte amb d'altres vidres, ni amb formigó o metalls.

Tots els materials utilitzats han de ser compatibles entre ells.

El conjunt ha de ser totalment estanc.

Quan el vidre és reflector, la superfície reflectora ha d'anar col·locada a l'exterior.

Si són exteriors, s'han de col·locar sobre tancaments amb orificis de drenatge.

Els vidres laminars de seguretat o antibala han d'estar col·locats de manera que la cara exposada a les agressions coincideixi amb la indicada com a tal pel fabricant.

Fletxa del tancament: $\leq 1/300 l$

Alçària del galze i franquícia perimetral:

- Vidre laminar o simple:

Gruix vidre (mm)	Semiperímetre vidre (m)	Alçària del galze (mm)	Franquícia perimetral (mm)
≤ 10	$\leq 0,8$	10 $\pm 1,0$	2 $\pm 0,5$
	0,8 - 3	12 $\pm 1,0$	3 $\pm 0,5$
	3 - 5	16 $\pm 1,5$	4 $\pm 0,5$
	5 - 7	20 $\pm 2,0$	5 $\pm 0,5$
	> 7	25 $\pm 2,5$	6 $\pm 1,0$
> 10	$\leq 0,8$	16 $\pm 1,5$	5 $\pm 0,5$
	0,8 - 3	16 $\pm 1,5$	5 $\pm 0,5$
	3 - 5	18 $\pm 1,5$	5 $\pm 0,5$
	5 - 7	20 $\pm 2,0$	5 $\pm 0,5$
	> 7	25 $\pm 2,5$	6 $\pm 1,0$

Franquícia lateral i amplària del galze:

Semiperímetre vidre (m)	Franquícia lateral (mm)	Amplària galze (mm)
≤ 4	3	Gruix vidre + 6
> 4	5	Gruix vidre + 10

En el cas de la col·locació amb perfils conformats de neoprè, la franquícia pot reduir-se fins a 2 mm.

Toleràncies d'execució:

- Franquícia lateral i amplària del galze:
- Vidre de protecció al foc i vidre laminar:

Gruix vidre (mm)	Semiperímetre vidre (m)	Franquícia lateral (mm)	Amplària galze (mm)
6 - 7	≤ 4	$\pm 0,5$	$\pm 1,0$
8 - 13			$\pm 1,5$
18 - 20			$\pm 2,5$
26 - 28			$\pm 3,0$
43 - 45			$\pm 5,0$
59 - 61			$\pm 6,5$
6 - 7			$\pm 1,5$
8 - 13			$\pm 2,0$

Obres de condicionament del drenatge del pati posterior, de les portes interiors malmeses per les inundacions i d'alguns elements de la perfil·l·lica exterior de l'escola Lluís Castells de Riudaura.

18 - 20	> 4	± 0,5	± 3,0
26 - 28			± 3,5
43 - 45			± 5,5
59 - 61			± 7,0

VIDRE TREMPAT:

El vidre ha de portar totes les manufactures necessàries per a la seva posada a l'obra i no s'admet cap manufactura posterior.

Les peces metàl·liques de fixació han de portar una làmina de neoprè entre el vidre i el metall.

COL·LOCACIÓ AMB RIBET:

Ha de recolzar sobre falques de materials el·lastòm·ers o de fusta tractada, col·locades als extrems de la fusteria i a una distància d'1/10 de la seva llargària.

La llargària de les falques s'ha de determinar d'acord amb el tipus de material i la superfície del vidre.

El gruix de les falques ha d'estar en relació amb la franquícia lateral i perimetral.

S'ha de fer un segellat continu que garanteixi l'estanquitat a l'aigua i al pas de l'aire.

Amplària de les falques:

- Vidre laminar o de protecció al foc:

Gruix vidre (mm)	Amplària falques (mm)	Tolerància (mm)
6 - 7	10	± 1,0
8 - 11	14	± 1,0
12 - 13	16	± 1,5
18 - 20	23	± 2,0
26 - 28	31	± 3,0
43 - 45	48	± 5,5
59 - 61	64	± 7,0

COL·LOCACIÓ A L'ANGLESA O AMB MÀSTIC:

L'espai entre el vidre i el galze s'ha de reblir amb màstic compatible i ha de quedar enrasat en tot el seu perímetre.

COL·LOCACIÓ AMB PERFILS CONFORMATS DE NEOPRÈ:

El perfil conformat de neoprè ha de tenir una pressió constant en tota la seva llargària.

2.- CONDICIONS DEL PROCÉS D'EXECUCIÓ

S'han de suspendre els treballs de col·locació quan la velocitat del vent superi els 50 km/h i la temperatura sigui inferior a 0°C.

La posada a l'obra no ha d'alterar les característiques de l'element.

3.- UNITAT I CRITERIS D'AMIDAMENT

ENVIDRAT:

m² de superfície amidada segons les especificacions de la DT.

S'han de considerar les respectives dimensions segons els criteris següents, cal prendre el múltiple immediat superior en cas que la dimensió no ho sigui:

VIDRE AÏLLANT, DE PROTECCIÓ AL FOC, LAMINAR DE SEGURETAT O ANTIBALA:

- Llargària i amplària: Múltiples de 3 cm
- Unitats amb superfície < 0,25 m²: 0,25 m² per unitat

4.- NORMATIVA DE COMPLIMENT OBLIGATORI

COL·LOCACIÓ AMB LLISTÓ DE VIDRE O AMB PERFILS CONFORMATS DE NEOPRÈ:

* UNE 85222:1985 Ventanas. Acristalamiento y métodos de montaje.

COL·LOCACIÓ A L'ANGLESA O AMB MÀSTIC:

No hi ha normativa de compliment obligatori.

5.- CONDICIONS DE CONTROL D'EXECUCIÓ I DE L'OBRA ACABADA

CONTROL D'EXECUCIÓ. OPERACIONS DE CONTROL:

Els punts de control més destacables són els següents:

- Inspecció visual del material abans de la seva col·locació, rebutjant les peces malmeses
- Neteja dels perfils de suport.
- Inspecció visual del procediment d'execució, d'acord a les condicions del plec i al procediment adoptat

CONTROL DE L'OBRA ACABADA. OPERACIONS DE CONTROL:

Els punts de control més destacables són els següents:

- Inspecció visual de la unitat acabada. Proves finals d'estanquitat

CRITERIS DE PRESA DE MOSTRES:

Obres de condicionament del drenatge del pati posterior, de les portes interiors malmeses per les inundacions i d'alguns elements de la perfil·l·lica exterior de l'escola Lluís Castells de Riudaura.

Els controls s'han de fer segons les indicacions de la DF.
INTERPRETACIÓ DE RESULTATS I ACTUACIONS EN CAS D'INCOMPLIMENT:
Correcció per part del contractista de les irregularitats observades.
No s'ha de permetre la continuació dels treballs fins que no estiguin solucionats els defectes d'execució.

EG INSTAL·LACIONS ELÈCTRIQUES

EG2 TUBS, CANALS, SAFATES I COLUMNES PER A MECANISMES

EG21 TUBS RÍGIDS NO METÀL·LICS

0.- ELEMENTS QUE CONTEMPLA EL PLEC

EG21H51J.

1.- DEFINICIÓ I CONDICIONS DE LES PARTIDES D'OBRA EXECUTADES

Tub rígid no metàl·lic de fins a 160 mm de diàmetre nominal, connectat roscat o endollat. S'han considerat els tipus de col·locació següents:

- Muntat com a canalització soterrada
- Muntat superficialment

L'execució de la unitat d'obra inclou les operacions següents:

- Replanteig del traçat del tub
- Estesa, fixació i curvat
- Preparació dels extrems dels tubs i execució de les unions entre trams i amb els accessoris
- Comprovació de la unitat d'obra
- Retirada de l'obra de les restes d'emballatges, retalls de tubs, etc.

CONDICIONS GENERALS:

Els canvis de direcció s'han de fer mitjançant corbes d'acoblament, escalfant-les lleugerament, sense que es produeixin canvis sensibles a la secció.

Quan les unions són roscades, han d'estar fetes amb maniguets amb rosca.

Quan les unions són endollades s'han de fer amb maniguets llisos.

Toleràncies d'instal·lació:

- Posició: ± 20 mm
- Alineació: $\pm 2\%$, ≤ 20 mm/total

CANALITZACIÓ SOTERRADA:

El tub ha de quedar instal·lat al fons de rases obertes que després s'han de reblir.

Les unions s'han de fer mitjançant connexió a pressió.

Les unions que no puguin anar directament connectades s'han de fer amb maniguets aïllants.

L'estanqueïtat dels junts s'ha d'aconseguir amb cinta aïllant i resistent a la humitat.

Cada tub ha de protegir un sol cable o un conjunt de cables unipolars que constitueixin un mateix sistema.

El tub ha de quedar envoltat de sorra o terra garbellada. Aquestes han de complir les especificacions fixades al seu plec de condicions.

Sobre la canalització s'ha de col·locar una capa o una coberta d'avís, de protecció mecànica (maons, plaques de formigó, etc.).

El radi de curvatura ha d'estar dintre dels límits marcats pel fabricant.

Fondària de les rases: ≥ 40 cm

Distància a línies telefòniques, tubs de sanejament, aigua i gasos: ≥ 20 cm

Distància entre el tub i la capa de protecció: ≥ 10 cm

COL·LOCAT SUPERFICIALMENT:

Han de quedar fixades al suport per mitjà de brides o abraçadores protegides contra la corrosió i sòlidament subjectes.

Distància entre les fixacions:

- Trams horitzontals: ≤ 60 cm
- Trams verticals: ≤ 80 cm

Distància a línies telefòniques, tubs de sanejament, aigua i gasos: ≥ 25 cm

Distància entre registres: ≤ 1500 cm

Nombre de corbes de 90° entre dos registres consecutius: ≤ 3

Penetració del tub dins les caixes: 1 cm

Toleràncies d'instal·lació:

- Distància de la grapa al vèrtex de l'angle en els canvis de direcció: ± 5 mm
 - Penetració del tub dins les caixes: ± 2 mm
-

2.- CONDICIONS DEL PROCÉS D'EXECUCIÓ

Abans de començar els treballs de muntatge es farà un replanteig previ que serà aprovat per la DF

Les unions s'han de fer amb els accessoris subministrats pel fabricant o expressament aprovats per aquest. Els accessoris d'unió i en general tots els accessoris que intervenen en la canalització han de ser els adequats al tipus i característiques del tub a col·locar.

S'ha de comprovar que les característiques del producte a col·locar corresponen a les especificades a la DT del projecte.

Els tubs s'han d'inspeccionar abans de la seva col·locació.

La seva instal·lació no n'ha d'alterar les característiques.

Un cop acabades les tasques de muntatge, es procedirà a la retirada de l'obra de les restes d'emballatges, retalls de tubs, etc.

3.- UNITAT I CRITERIS D'AMIDAMENT

m de llargària instal·lada, amidada segons les especificacions de la DT, entre els eixos dels elements o dels punts per connectar.

Aquest criteri inclou les pèrdues de material com a conseqüència dels retalls.

La instal·lació inclou els accessoris i les fixacions.

4.- NORMATIVA DE COMPLIMENT OBLIGATORI

Real Decreto 842/2002 de 2 de agosto, por el que se aprueba el Reglamento Electrotécnico de Baja Tensión. REBT 2002.

UNE-EN 50086-1:1995 Sistemas de tubos para la conducción de cables. Parte 1: Requisitos generales.

UNE-EN 50086-2-1:1997 Sistemas de tubos para instalaciones eléctricas. Parte 2-1: Requisitos particulares para sistemas de tubos rígidos.

UNE-EN 50086-2-2:1997 Sistemas de tubos para instalaciones eléctricas. Parte 2-2: Requisitos particulares para sistemas de tubos curvables.

UNE-EN 50086-2-4:1995 Sistemas de tubos para la conducción de cables. Parte 2-4: requisitos particulares para sistemas de tubos enterrados.

5.- CONDICIONS DE CONTROL D'EXECUCIÓ I DE L'OBRA ACABADA

CONTROL D'EXECUCIÓ. OPERACIONS DE CONTROL:

Les tasques de control a realitzar són les següents:

- Comprovació de la correcta implantació de les canalitzacions segons el traçat previst.
- Verificar que les dimensions de les canalitzacions s'adeqüen a l'especificat i al que li correspon segons el R.E.B.T., en funció dels conductors instal·lats.
- Verificar la correcta suportació i l'ús dels accessoris adequats.
- Verificar el grau de protecció IP
- Verificar els radis de curvatura, comprovant que no es provoquen reduccions de secció.
- Verificar la continuïtat elèctrica a canalitzacions metàl·liques i la seva posada a terra.
- Verificar la no existència d'encreuaments i paral·lelismes amb d'altres canalitzacions a distàncies inferiors a l'indicat al R.E.B.T.
- Verificar el correcte dimensionament de les caixes de connexió i l'ús dels accessoris adequats.
- Verificar la correcta implantació de registres per a un manteniment correcte.

CONTROL DE L'OBRA ACABADA. OPERACIONS DE CONTROL:

- Informe amb els resultats dels controls efectuats.

CRITERIS DE PRESA DE MOSTRES:

Es verificarà per mostreig diferents punts de la instal·lació.

INTERPRETACIÓ DE RESULTATS I ACTUACIONS EN CAS D'INCOMPLIMENT:

En cas d'incompliment de la Normativa vigent, es procedirà a la seva adequació.

En cas de deficiències de material o execució, es procedirà d'acord amb el que determini la DF.

EG INSTAL·LACIONS ELÈCTRIQUES

EG3 CABLES ELÈCTRICS PER A TENSIÓ BAIXA I SISTEMES DE DISTRIBUCIÓ ELÈCTRICA

EG31 CABLES DE COURE DE 0,6/1 KV

0.- ELEMENTS QUE CONTEMPLA EL PLEC

EG312324.

1.- DEFINICIÓ I CONDICIONS DE LES PARTIDES D'OBRA EXECUTADES

Estesa i col·locació de cable elèctric destinat a sistemes de distribució en tensió baixa i instal·lacions en general, per a serveis fixes, amb conductor de coure, de tensió assignada 0,6/1kV.

S'han considerat els tipus següents:

- Cable flexible de designació RZ1-K (AS), amb aïllament de barreja de polietilè reticulat (XLPE) i coberta de poliolefines termoplàstiques, UNE 21123-4
- Cable flexible de designació RV-K amb aïllament de barreja de polietilè reticulat (XLPE) i coberta de barreja de policlorur de vinil (PVC), UNE 21123-2
- Cable flexible de designació RZ1-K (AS+), amb aïllament de barreja de polietilè reticulat (XLPE) + mica i coberta de poliolefines termoplàstiques, UNE 21123-4
- Cable flexible de designació SZ1-K (AS+), amb aïllament d'elastòmers vulcanitzats i coberta de poliolefines termoplàstiques, UNE 21123-4
- Cable rígid de designació RV, amb aïllament de barreja de polietilè reticulat (XLPE) i coberta de barreja de policlorur de vinil (PVC), UNE 21123-2
- Cable rígid de designació RZ, amb aïllament de barreja de polietilè reticulat (XLPE), UNE 21030
- Cable rígid de designació RVFV, amb armadura de fleix d'acer, aïllament de barreja de polietilè reticulat (XLPE) i coberta de barreja de policlorur de vinil (PVC), UNE 21123-2
- Cable flexible de designació ZZ-F (AS), amb aïllament i coberta d'elastòmers termoestables.

S'han considerat els tipus de col·locació següents:

- Col·locat superficialment
- Col·locat en tub
- Col·locat en canal o safata
- Col·locat aeri

L'execució de la unitat d'obra inclou les operacions següents:

- Estesa, col·locació i tibat del cable si es el cas

CONDICIONS GENERALS:

Els empalmaments i derivacions s'han de fer amb borns o regletes de connexió, prohibint-se expressament el fer-ho per simple recargolament o enrotllament dels fils, de forma que es garanteixi tant la continuïtat elèctrica com la de l'aïllament.

El recorregut ha de ser l'indicat a la DT.

Els conductors han de quedar estesos de manera que les seves propietats no quedin danyades.

Els conductors han d'estar protegits contra els danys mecànics que puguin venir després de la seva instal·lació.

El conductor ha de penetrar dins les caixes de derivació, de connexió dels equips i dels mecanismes elèctrics.

Tots els materials que intervenen en la instal·lació han de ser compatibles entre si. Per aquest motiu, el muntatge i les connexions han d'estar fets amb els materials i accessoris subministrats pel fabricant, o expressament aprovats per aquest.

El cable ha de portar una identificació mitjançant anelles o brides del circuit al qual pertany, a la sortida del quadre de protecció.

No ha d'haver-hi empalmaments entre les caixes de derivació, ni entre aquestes i els mecanismes.

No s'han de transmetre esforços entre els cables i les connexions elèctriques.

Penetració del conductor dins les caixes: ≥ 10 cm

Toleràncies d'instal·lació:

- Penetració del conductor dins les caixes: ± 10 mm
- Distància mínima al terra en creuaments de vials públics:
 - Sense transit rodat: ≥ 4 m
 - Amb transit rodat: ≥ 6 m

COL·LOCAT SUPERFICIALMENT:

El cable ha de quedar fixat als paraments o al sostre mitjançant brides, collarins o abraçadores de forma que no en surti perjudicada la coberta.

Quan es col·loca muntat superficialment, la seva fixació al parament ha de quedar alineada paral·lelament al sostre o al paviment i la seva posició ha de ser la fixada al projecte.

Distància horitzontal entre fixacions: ≤ 80 cm

Distància vertical entre fixacions: ≤ 150 cm

En cables col·locats amb grapes sobre façanes s'aprofitarà, en la mesura del possible, les possibilitats d'ocultació que ofereixi aquesta.

El cable es subjectarà a la paret o sostre amb les grapes adequades. Les grapes han de ser resistents a la intempèrie i en cap cas han de malmetre el cable. Han d'estar fermament subjectes al suport amb tacs i cargols.

Quan el cable ha de recórrer un tram sense suports, com per exemple passar d'un edifici a un altre, es penjarà d'un cable fiador d'acer galvanitzat sòlidament subjectat pels extrems.

En els creuaments amb altres canalitzacions, elèctriques o no, es deixarà una distància mínima

de 3 cm entre els cables i aquestes canalitzacions o be es disposarà un aïllament suplementari. Si l'encreuament es fa practicant un pont amb el mateix cable, els punts de fixació immediats han d'estar el suficientment propers per tal d'evitar que la distància indicada pugui deixar d'existir.

COL·LOCACIÓ AÈRIA:

El cable quedarà unit als suports pel neutre fiador que es el que aguantarà tot l'esforç de tracció. En cap cas està permès fer servir un conductor de fase per a subjectar el cable.

La unió del cable amb el suport es durà a terme amb una peça adient que empresoni el neutre fiador per la seva coberta aïllant sense malmètrela. Aquesta peça ha d'incorporar un sistema de tesat per tal de donar-li al cable la seva tensió de treball un cop estesa la línia. Ha de ser d'acer galvanitzat hi no ha de provocar cap retorçiment al conductor neutre fiador en les operacions de tesat.

Tant les derivacions com els empalmaments es faran coincidir sempre amb un punt de fixació, ja sigui en xarxes sobre suports o en xarxes sobre façanes o be en combinacions d'aquestes.

COL·LOCAT EN TUBS:

Quan el cable passi de subterrani a aèri, es protegirà el cable soterrat des de 0,5 m per sota del paviment fins a 2,5 m per sobre amb un tub d'acer galvanitzat.

La connexió entre el cable soterrat i el que transcorre per la façana o suport es farà dintre d'una caixa de doble aïllament, situada a l'extrem del tub d'acer, resistent a la intempèrie i amb premsaestopes per a l'entrada i sortida de cables.

Els empalmaments i connexions es faran a l'interior de pericons o be en les caixes dels mecanismes.

Es duran a terme de manera que quedi garantida la continuïtat tant elèctrica com de l'aïllament.

A la vegada ha de quedar assegurada la seva estanquitat i resistència a la corrosió.

El diàmetre interior dels tubs serà superior a dues vegades el diàmetre del conductor.

Si en un mateix tub hi ha més d'un cable, aleshores el diàmetre del tub ha de ser suficientment gran per evitar embussaments dels cables.

2.- CONDICIONS DEL PROCÉS D'EXECUCIÓ

CONDICIONS GENERALS:

L'instal·lador prendrà cura que no pateixi torsions ni danys a la seva coberta en treure'l de la bobina.

Es tindrà cura al treure el cable de la bobina per tal de no causar-li retorçaments ni coques.

Temperatura del conductor durant la seva instal·lació: $\geq 0^{\circ}\text{C}$

No ha de tenir contacte amb superfícies calentes, ni que desprenguin irradiacions.

Si l'estesa del cable es amb tensió, es a dir estirant per un extrem del cable mentre es va desentrotllant de la bobina, es disposaran politges als suports i en els canvis de direcció per tal de no sobrepassar la tensió màxima admissible pel cable. El cable s'ha d'extreure de la bobina estirant per la part superior. Durant l'operació es vigilarà permanentment la tensió del cable.

Un cop el cable a dalt dels suports es procedirà a la fixació i tibat amb els tensors que incorporen les peces de suport.

Durant l'estesa del cable i sempre que es prevegin interrupcions de l'obra, els extrems es protegiran per tal de que no hi entri aigua.

La força màxima de tracció durant el procés d'instal·lació serà tal que no provoqui allargaments superiors al 0,2%. Per a cables amb conductor de coure, la tensió màxima admissible durant l'estesa serà de 50 N/mm².

En el traçat de l'estesa del cable es disposaran rodets en els canvis de direcció i en general allí on es consideri necessari per tal de no provocar tensions massa grans al conductor.

Radi de curvatura mínim admissible durant l'estesa:

- Cables unipolars: Radi mínim de quinze vegades el diàmetre del cable.

- Cables multiconductors: Radi mínim de dotze vegades el diàmetre del cable.

CABLE COL·LOCAT EN TUB:

El tub de protecció ha d'estar instal·lat abans d'introduir els conductors.

El conductor s'ha d'introduir dins el tub de protecció mitjançant un cable guia prenent cura que no pateixi torsions ni danys a la seva coberta.

3.- UNITAT I CRITERIS D'AMIDAMENT

m de llargària instal·lada, amidada segons les especificacions del projecte, entre els eixos dels elements per connectar.

Aquest criteri inclou les pèrdues de material corresponents a retalls, així com l'excés previst per a les connexions.

4.- NORMATIVA DE COMPLIMENT OBLIGATORI

Real Decreto 842/2002 de 2 de agosto, por el que se aprueba el Reglamento Electrotécnico de Baja Tensión. REBT 2002.

5.- CONDICIONS DE CONTROL D'EXECUCIÓ I DE L'OBRA ACABADA

CONTROL D'EXECUCIÓ. OPERACIONS DE CONTROL:

Les tasques de control a realitzar són les següents:

- Comprovació de la correcta instal·lació dels conductors
- Verificar que els tipus i seccions dels conductors s'adeqüen a l'especificat al projecte
- Verificar la no existència d'empalmaments fora de les caixes
- Verificar a caixes la correcta execució dels empalmaments i l'ús de borns de connexió adequats
- Verificar l'ús adequat dels codis de colors
- Verificar les distàncies de seguretat respecte altres conduccions (aigua, gas, gasos cremats i senyals febles) segons cadascun dels reglaments d'aplicació.
- Assaigs segons REBT.

CONTROL DE L'OBRA ACABADA. OPERACIONS DE CONTROL:

Les tasques de control a realitzar són les següents:

- Realització i emissió d'informe amb resultats dels controls i assaigs realitzats, d'acord amb el que s'especifica a la taula d'assaigs i de quantificació dels mateixos.

CRITERIS DE PRESA DE MOSTRES:

Resistència d'aïllament: Es realitzarà a tots els circuits

Rigidesa dielèctrica: Es realitzarà a les línies principals

Caiguda de tensió: Es mesuraran els circuits més desfavorables i les línies que hagin sigut modificades el seu recorregut respecte projecte.

INTERPRETACIÓ DE RESULTATS I ACTUACIONS EN CAS D'INCOMPLIMENT:

En cas d'incompliment de la Normativa vigent, es procedirà a la seva substitució.

En cas de deficiències de material o execució, es procedirà d'acord amb el que determini la DF.

EG INSTAL·LACIONS ELÈCTRIQUES

EG4 APARELLS DE PROTECCIÓ I COMANDAMENT

EG41 INTERRUPTORS MAGNETOTÈRMICS

0.- ELEMENTS QUE CONTEMPLA EL PLEC

EG418M95.

1.- DEFINICIÓ I CONDICIONS DE LES PARTIDES D'OBRA EXECUTADES

Interruptor automàtic magnetotèrmic unipolar amb 1 pol protegit, bipolar amb 1 pol protegit, bipolar amb 2 pols protegits, tripolar amb 3 pols protegits, tetrapolar amb 3 pols protegits, tetrapolar amb tres pols protegits i protecció parcial del neutre i tetrapolar amb 4 pols protegits.

S'han considerat els tipus següents:

- Per a control de potència (ICP)
- Per a protecció de línies elèctriques d'alimentació a receptors (PIA)
- Interruptors automàtics magnetotèrmics de caixa emmotllada

L'execució de la unitat d'obra inclou les operacions següents:

- Col·locació i anivellació
- Connexionat
- Regulació dels paràmetres de funcionament, si és el cas

CONDICIONS GENERALS:

La subjecció de cables ha d'estar feta mitjançant la pressió de visos.

Tots els conductors han de quedar connectats als borns corresponents.

Cap part accessible de l'element instal·lat no ha d'estar en tensió, fora dels punts de connexió.

Quan es col·loca a pressió ha d'anar muntat sobre un perfil DIN simètric a l'interior d'una caixa o armari. En aquest cas, l'interruptor s'ha de subjectar pel mecanisme de fixació disposat per a tal fi.

Quan es col·loca amb cargols, ha d'estar muntat sobre una placa base aïllant a l'interior d'una caixa també aïllant. En aquest cas l'interruptor s'ha de subjectar pels punts disposats a tal fi pel fabricant.

Els interruptors han de ser capaços de funcionar correctament en les condicions normals exigides en les normes.

Els interruptors que admetin la regulació d'algun paràmetre han d'estar ajustats a les

condicions del paràmetre exigides en la DT.

Resistència a la tracció de les connexions: ≥ 30 N

ICP:

Ha d'estar muntat dins d'una caixa precintable.

Ha d'estar localitzat el més aprop possible de l'entrada de la derivació individual.

PIA:

En el cas de vivendes ha de quedar muntat un interruptor magnetotèrmic per a cada circuit.

2.- CONDICIONS DEL PROCÉS D'EXECUCIÓ

Els interruptors han de muntar-se segons les indicacions del fabricant, i atenent a les especificacions dels reglaments.

No s'ha de treballar amb tensió a la xarxa. Abans de procedir a la connexió es verificarà que els conductors estan sense tensió.

S'han d'identificar els conductors de cada fase i neutre per a la seva correcta connexió als borns de l'interruptor.

S'ha de comprovar que les característiques de l'aparell corresponen a les especificades a la DT

S'ha de verificar que els conductors quedin aprestats de forma segura.

Quan la secció dels conductors o requereixi es faran servir terminals per a fer les connexions.

3.- UNITAT I CRITERIS D'AMIDAMENT

Unitat de quantitat instal·lada, mesurada segons les especificacions de la DT.

La instal·lació inclou la part proporcional de connexionats i accessoris dins dels quadres elèctrics.

4.- NORMATIVA DE COMPLIMENT OBLIGATORI

NORMATIVA GENERAL:

Real Decreto 842/2002 de 2 de agosto, por el que se aprueba el Reglamento Electrotécnico de Baja Tensión. REBT 2002.

ICP:

UNE 20317:1988 Interruptores automáticos magnetotérmicos, para control de potencia, de 1,5 a 63 A.

UNE 20317/1M:1993 Interruptores automáticos magnetotérmicos, para control de potencia, de 1,5 a 63 A.

PIA:

UNE-EN 60898:1992 Interruptores automáticos para instalaciones domésticas y análogas para la protección contra sobrecorrientes.

UNE-EN 60898/A1:1993 Interruptores automáticos para instalaciones domésticas y análogas para la protección contra sobrecorrientes.

UNE-EN 60898/A1:1993 ERRATUM Interruptores automáticos para instalaciones domésticas y análogas para la protección contra sobrecorrientes.

UNE-EN 60947-1:2002 Aparatura de baja tensión. Parte 1: Reglas generales.

UNE-EN 60947-2:1998 Aparatura de baja tensión. Parte 2: Interruptores automáticos.

INTERRUPTORS AUTOMÀTICS DE CAIXA EMMOTLLADA:

UNE-EN 60947-1:2002 Aparatura de baja tensión. Parte 1: Reglas generales.

UNE-EN 60947-2:1998 Aparatura de baja tensión. Parte 2: Interruptores automáticos.

5.- CONDICIONS DE CONTROL D'EXECUCIÓ I DE L'OBRA ACABADA

OPERACIONS DE CONTROL:

Les tasques de control a realitzar són les següents:

- Verificació de que els mecanismes instal·lats a cada lloc són el que es corresponen als especificats a la DT.
- Verificar que el sistema de fixació es correcte
- Verificar el funcionament de la instal·lació que comanden
- Verificar la connexió dels conductors i l'absència de derivacions no permeses en contactes dels mecanismes.
- Verificar en preses de corrent l'existència de la línia de terra i mesura de la tensió de contacte.

CRITERIS DE PRESA DE MOSTRES:

Es comprovarà per mostreig diferents punts de la instal·lació segons criteri de la DF.

Es mesurarà la tensió de contacte a un punt com a mínim de cada circuit.

INTERPRETACIÓ DE RESULTATS I ACTUACIONS EN CAS D'INCOMPLIMENT:

En cas d'incompliment de la Normativa vigent, es procedirà a la seva adequació.

En cas de deficiències de material o execució, es procedirà d'acord amb el que determini la DF.

CONTROL D'EXECUCIÓ. OPERACIONS DE CONTROL EN QUADRES GENERALS I SUBQUADRES:

Les tasques de control de qualitat de Quadres Generals, són les següents:

- Comprovació de la correcta implantació dels equips a l'obra.

- Comprovar la correcta identificació de fases, segons codi de colors
- Verificar el marcatge dels conductors a la sortida de línies de manera que s'identifiquin correctament tots els circuits.
- Verificar el marcatge amb materials adients, de tot el cablejat de comandament.
- Verificar la coherència entre la documentació escrita referent a la identificació de circuits i l'execució real.
- Verificar que les seccions dels conductors s'adeqüen a les proteccions i als requisits de projecte
- Verificar la connexió dels diferents circuits, comprovant la no existència de contactes fluixos, enllaços i unions no previstes.
- Comprovar que les longituds dels conductors siguin prou folgades per poder fer arranjaments futurs -sense necessitats d'enllaços.
- Verificar la correcta posada a terra de totes les parts metàl·liques del quadre.
- Verificar la correcta connexió dels conductors d'alimentació i sortides del quadre.
- Verificar la regulació de les proteccions (Intensitat, temps de retard) sigui d'acord a l'especificat.
- Assaigs a efectuar a l'obra en quadres generals segons les normes aplicables en cada cas:
 - Dispar de diferencials amb intensitat de defecte igual al nominal segons UNE-EN 61008 R.E.B.T
 - Mesura de tensions de contacte segons R.E.T.B
 - Mesura de resistència de bucle segons R.E.T.B

Aquests assaigs es realitzaran una vegada connectats tots els circuits de sortida i finalitzada la xarxa de terres.

CONTROL DE L'OBRA ACABADA. OPERACIONS DE CONTROL EN QUADRES GENERALS I SUBQUADRES:

Les tasques de control a realitzar són les següents:

- Realització i emissió d'informe amb resultats dels controls i assaigs realitzats, d'acord amb el que s'especifica a la taula d'assaigs i de quantificació dels mateixos.

CRITERIS DE PRESA DE MOSTRES EN QUADRES GENERALS I SUBQUADRES:

S'ha de comprovar la totalitat de la instal·lació.

INTERPRETACIÓ DE RESULTATS I ACTUACIONS EN CAS D'INCOMPLIMENT EN QUADRES GENERALS I SUBQUADRES:

Es cas de deficiències de material o execució, si es pot esmenar sense canviar materials, es procedirà a fer-ho. En cas contrari es procedirà a canviar tot el material afectat.

En cas de manca d'elements o discrepàncies amb el projecte, es procedirà a l'adequació, d'acord amb el determini la DF.

F Tipus F

F2 Família 2

F22 Família 22

F221 EXCAVACIONS PER A REBAIX DEL TERRENY

0.- ELEMENTS QUE CONTEMPLA EL PLEC

F2212192.

1.- DEFINICIÓ I CONDICIONS DE LES PARTIDES D'OBRA EXECUTADES

Excavacions amb finalitats diverses, que tenen com a resultat el rebaix del terreny.

S'han considerat els tipus següents:

- Neteja i esbrossada del terreny
- Excavació per a caixa de paviment
- Excavació per a rebaix
- Excavació de roca a cel obert amb morter expansiu

L'execució de la unitat d'obra inclou les operacions següents:

Excavació per esplanació, rebaix, buidat de soterrani o caixa de paviment:

- Preparació de la zona de treball
- Situació dels punts topogràfics
- Excavació de les terres
- Càrrega de les terres sobre camió o contenidor, en el seu cas

Neteja i esbrossada del terreny:

- Preparació de la zona de treball
- Situació dels punts topogràfics
- Protecció dels elements que s'han de conservar
- Retirada de la capa superficial del terreny (10-15 cm) amb la vegetació i la brossa
- Càrrega dels materials sobre camió

Excavació de roca amb morter expansiu:

- Preparació de la zona de treball
- Situació de les referències topogràfiques externes
- Perforació de la roca d'acord amb un pla de treball preestablert
- Introducció del morter a les perforacions
- Trossejat de les restes amb martell trencador
- Càrrega de la runa sobre camió o contenidor

CONDICIONS GENERALS:

Es considera terreny fluix, el capaç de ser foradat amb pala, que té un assaig SPT < 20.

Es considera terreny compacte, el capaç de ser foradat amb pic (no amb pala), que té un assaig SPT entre 20 i 50.

Es considera terreny de trànsit, el capaç de ser foradat amb màquina o escarificadora (no amb pic), que té un assaig SPT > 50 sense rebot.

Es considera terreny no classificat, des del capaç de ser foradat amb pala, que té un assaig SPT < 20, fins al capaç de ser foradat amb màquina o escarificadora (no amb pic), que té un assaig SPT > 50 sense rebot.

Es considera roca de resistència baixa, la que amb dificultat es deixa ratllar amb navalla, que té un assaig de resistència a la compressió simple entre 5 i 25 MPa.

Es considera roca de resistència mitja, la que es pot trencar amb un cop de martell i que no es deixa ratllar amb navalla, que té un assaig de resistència a la compressió simple entre 25 i 50 MPa.

Es considera roca de resistència alta, la que necessita més d'un cop de martell per trencar-se, que té un assaig de resistència a la compressió simple entre 50 i 100 MPa.

Es considera que la càrrega de terres sobre camió és directa quan l'existència de rampa o d'altres condicionants de l'obra permeten que els mitjans d'excavació realitzin l'excavació i la càrrega de terres.

Es considera que la càrrega de terres sobre camió és indirecta quan la inexistència de rampa o d'altres condicionants de l'obra no permeten que els mitjans d'excavació realitzin la càrrega de terres i és necessària la utilització d'una altra màquina per a aquesta funció.

NETEJA I ESBROSSADA DEL TERRENY:

S'ha de retirar la capa superficial del terreny i qualsevol material existent (brossa, arrels, runa, escombraries, etc.), que puguin destorbar el desenvolupament de treballs posteriors.

L'àmbit d'actuació ha de quedar limitat pel sector de terreny destinat a l'edificació i la zona influenciada pel procés de l'obra.

S'ha de deixar una superfície adequada per al desenvolupament dels treballs posteriors, lliure d'arbres, de plantes, de deixalles i d'altres elements existents, sense fer malbé les

construccions, els arbres, etc., que s'han de conservar.

Els forats existents i els que resultin de les operacions d'esbrossada (extracció d'arrels, etc.), han de quedar reblerts amb les terres de la mateixa qualitat que el sòl i amb el mateix grau de compactació.

S'han de conservar en zona a part les terres o els elements que la DF determini.

S'han de traslladar a un abocador autoritzat tots els materials que la DF no hagi acceptat com a útils.

EXCAVACIÓ PER A ESPLANACIÓ, REBAIX DEL TERRENY O BUIDAT DE SOTERRANI:

L'excavació per a caixes de paviments s'aplica en superfícies petites o mitjanes i amb una profunditat exactament definida, amb lleugeres dificultats de maniobra de màquines o camions.

S'entén que el rebaix es fa en superfícies mitjanes o grans, sense problemes de maniobrabilitat de màquines o de camions.

El fons de l'excavació s'ha de deixar pla, anivellat o amb la inclinació prevista.

S'han de deixar els talussos perimetrals que fixi la DF.

L'aportació de terres per a correccions del nivell ha de ser mínima, de la mateixa terra existent i amb la mateixa compacitat.

La qualitat del terreny al fons de l'excavació requereix l'aprovació explícita de la DF.

Les terres que determini la DF s'han de conservar en una zona a part. La resta s'ha de transportar a un abocador autoritzat.

Toleràncies d'execució:

- Replanteig: ± 100 mm
- Nivells: + 10 mm, - 50 mm
- Planor: ± 40 mm/m
- Angle del talús: $\pm 2^\circ$

2.- CONDICIONS DEL PROCÉS D'EXECUCIÓ

CONDICIONS GENERALS:

No s'ha de treballar quan plou, neva o fa vent superior als 60 km/h.

En cas d'imprevistos (terrenys inundats, olors de gas, restes de construccions, etc.) s'han de suspendre els treballs i avisar la DF.

Si cal fer rampes per accedir a la zona de treball, han de tenir les característiques següents:

- Amplària: $\geq 4,5$ m
- Pendent:
 - Trams rectes: $\leq 12\%$
 - Corbes: $\leq 8\%$
 - Trams abans de sortir a la via de llargària ≥ 6 m: $\leq 6\%$
- El talús ha de ser fixat per la DF.

EXCAVACIÓ PER A ESPLANACIÓ, REBAIX DEL TERRENY O BUIDAT DE SOTERRANI:

Les terres s'han d'extreure de dalt a baix, sense soscavar-les.

No s'han d'acumular terres o materials a la vora de l'excavació.

S'han d'extreure les terres o els materials amb perill de desprendiment.

S'ha d'impedir l'entrada d'aigües superficials. Cal preveure un sistema de desguàs a fi d'evitar l'acumulació d'aigua dins de l'excavació.

EXCAVACIÓ AMB MORTER EXPANSIU:

Cal fer un programa de les perforacions i del procés del reblert amb morter i extracció de la roca.

En fer les perforacions, cal verificar que no es produeixen danys a estructures properes. Si es donés aquest cas, cal evitar l'ús de barrines percussores i fer els forats exclusivament per rotació.

3.- UNITAT I CRITERIS D'AMIDAMENT

NETEJA I ESBROSSADA:

m² de superfície realment executada, amidada segons les especificacions de la DT.

No inclou la tala d'arbres.

EXCAVACIÓ:

m³ de volum excavat segons les especificacions de la DT, amidat com a diferència entre els perfils transversals del terreny aixecats abans de començar les obres i els perfils teòrics assenyalats als plànols, amb les modificacions aprovades per la DF.

No s'ha d'abonar l'excés d'excavació que s'hagi produït sense l'autorització de la DF, ni la càrrega i el transport del material ni els treballs que calguin per a reomplir-lo.

Inclou la càrrega, allisada de talussos, esgotaments per pluja o inundació i quantes operacions faci falta per a una correcta execució de les obres.

També estan inclosos en el preu el manteniment dels camins de comunicació entre el desmunt i les zones on han d'anar les terres, la seva creació, i la seva eliminació, si s'escau.

Tan sols s'han d'abonar els esllavissaments no provocats, sempre que s'hagin observat totes les prescripcions relatives a excavacions, entibacions i voladures.

4.- NORMATIVA DE COMPLIMENT OBLIGATORI

Documento Básico de Seguridad estructural de cimientos DB-SE-C, parte II del CTE, aprobado por

el Real Decreto 314/2006.

F9 PAVIMENTS

F92 SUBBASES

F923 SUBBASES DE GRANULAT

0.- ELEMENTS QUE CONTEMPLA EL PLEC

F923U001.

1.- DEFINICIÓ I CONDICIONS DE LES PARTIDES D'OBRA EXECUTADES

Formació de subbase o base per a paviment, amb tongades compactades de material granular.

L'execució de la unitat d'obra inclou les operacions següents:

- Preparació i comprovació de la superfície d'assentament
- Aportació de material
- Estesa, humectació (si és necessària), i compactació de cada tongada
- Allisada de la superfície de l'última tongada

CONDICIONS GENERALS:

Es pot utilitzar material granular reciclat de residus de la construcció o demolicions, provenint d'una planta legalment autoritzada per al tractament d'aquests residus.

La capa ha de tenir el pendent especificat a la DT o, en el seu defecte, el que especifiqui la DF.

La superfície de la capa ha de quedar plana i a nivell amb les rasants previstes a la DT.

En tota la superfície s'ha d'arribar, com a mínim, al grau de compactació previst expressat com a percentatge sobre la densitat màxima obtinguda en l'assaig Pròctor Modificat (UNE 103501).

Toleràncies d'execució:

- Replanteig de rasants: + 0, - 1/5 del gruix teòric
- Nivell de la superfície: ± 20 mm
- Planor: ± 10 mm/3 m

2.- CONDICIONS DEL PROCÉS D'EXECUCIÓ

La capa no s'ha d'estendre fins que s'hagi comprovat que la superfície sobre la que ha d'assentar-se té les condicions de qualitat i formes previstes, amb les toleràncies establertes. Si en aquesta superfície hi ha defectes o irregularitats que excedeixen les tolerables, s'han de corregir abans de l'execució de la partida d'obra, d'acord amb les instruccions de la DF.

No s'ha d'estendre cap tongada mentre no s'hagi comprovat el grau de compactació de la precedent.

S'han d'aturar els treballs quan la temperatura ambient sigui inferior a 2°C.

El contingut òptim d'humitat s'ha de determinar a l'obra, en funció de la maquinària disponible i dels resultats dels assaigs realitzats.

Abans d'estendre una tongada es pot homogeneïtzar i humidificar, si es considera necessari.

L'estesa s'ha de fer per capes de gruix uniforme, cal evitar la segregació o la contaminació.

Totes les aportacions d'aigua han de fer-se abans de la compactació. Després, l'única humectació admissible és la de la preparació per a col·locar la capa següent.

La compactació s'ha d'efectuar longitudinalment, començant per les vores exteriors i progressant cap al centre per a cavalcar-se en cada recorregut en un ample no inferior a 1/3 del de l'element compactador.

Les zones que, per la seva reduïda extensió, el seu pendent o la seva proximitat a obres de pas o desguàs, murs o estructures, no permetin la utilització de l'equip habitual, s'han de compactar amb els mitjans adequats al cas per tal d'aconseguir la densitat prevista.

No s'autoritza el pas de vehicles i maquinària fins que la capa no s'hagi consolidat definitivament. Els defectes que es deriven d'aquest incompliment han de ser reparats pel contractista segons les indicacions de la DF.

Les irregularitats que excedeixin les toleràncies especificades a l'apartat anterior han de ser corregides pel constructor. Caldrà escarificar en una profunditat mínima de 15 cm, afegint o retirant el material necessari tornant a compactar i allisar.

3.- UNITAT I CRITERIS D'AMIDAMENT

Obres de condicionament del drenatge del pati posterior, de les portes interiors malmeses per les inundacions i d'alguns elements de la perfil·l·lica exterior de l'escola Lluís Castells de Riudaura.

GRUIX SENSE ESPECIFICAR:

m3 de volum amidat segons les especificacions de la DT.

CAPEES DE GRUIX DEFINIT:

m2 de superfície amidada segons les especificacions de la DT.

CONDICIONS GENERALS:

L'abonament dels treballs de preparació de la superfície d'assentament correspon a la unitat d'obra de la capa subjacent.

No són d'abonament els escreixos laterals ni els necessaris per a compensar la minva de gruixos de capes subjacents.

4.- NORMATIVA DE COMPLIMENT OBLIGATORI

No hi ha normativa de compliment obligatori.

F9 PAVIMENTS

F9G PAVIMENTS DE FORMIGÓ

F9GZ ELEMENTS AUXILIARS PER A PAVIMENTS DE FORMIGÓ

0.- ELEMENTS QUE CONTEMPLA EL PLEC

F9GZ1554.

1.- DEFINICIÓ I CONDICIONS DE LES PARTIDES D'OBRA EXECUTADES

Tall de paviment de formigó amb una serra de disc per tal d'obtenir:

- Caixa per a junt de dilatació
- Junt de retracció

L'execució de la unitat d'obra inclou les operacions següents:

Formació de junt amb serra de disc:

- Replanteig del junt
- Tall del paviment de formigó amb serra de disc
- Neteja del junt
- Eventual protecció del junt executat

CONDICIONS GENERALS:

Ha de ser recte i ha d'estar net. La seva fondària i amplària ha de ser constant i no ha de tenir vores escantonades.

Ha d'estar fet als llocs especificats a la DT o en el seu defecte on indiqui la DF.

Fondària dels junts de retracció: $\geq 1/3$ del gruix del paviment

Toleràncies d'execució:

- Amplària: $\pm 10\%$
- Alçària: $\pm 10\%$
- Replanteig: $\pm 1\%$

2.- CONDICIONS DEL PROCÉS D'EXECUCIÓ

CONDICIONS GENERALS:

Al realitzar els junts no s'han de produir danys al paviment (cops, ratlles, etc.).

FORMACIÓ DE JUNT AMB SERRA DE DISC:

Els junts s'han de fer quan el formigó estigui suficientment endurit per evitar que s'escantoni, i abans de que comenci a produir esquerdes per retracció (entre 6 i 48 h de l'abocament, segons la temperatura exterior).

En acabar el junt, si no s'ha de segellar immediatament s'ha de protegir del trànsit i de l'entrada de pols.

3.- UNITAT I CRITERIS D'AMIDAMENT

FORMACIÓ DE JUNT:

m de llargària executada realment, amidada segons les especificacions del projecte, comprovada i acceptada expressament per la DF.

4.- NORMATIVA DE COMPLIMENT OBLIGATORI

No hi ha normativa de compliment obligatori.

F9 PAVIMENTS

F9V ESGLAONS

0.- ELEMENTS QUE CONTEMPLA EL PLEC

F9V3967R.

1.- DEFINICIÓ I CONDICIONS DE LES PARTIDES D'OBRA EXECUTADES

Esglaó format amb peces de pedra, terratzo, formigó o ceràmica, col·locades a truc de maceta amb morter.

L'execució de la unitat d'obra inclou les operacions següents:

- Preparació i comprovació de la superfície d'assentament
- Col·locació de les peces a truc de maceta amb morter
- Col·locació de la beurada, en el seu cas
- Neteja de l'esglaó acabat

CONDICIONS GENERALS:

La superfície acabada ha de tenir una textura i color uniformes.

L'esglaó acabat no ha de tenir peces esquerdades, trencades, tacades, ni amb defectes aparents.

L'esglaó ha d'estar horitzontal i a nivell.

El fals escaire de l'esglaó s'ha d'ajustar al perfil previst.

Les peces han d'estar recolzades i ben adherides al suport, formant una superfície plana.

Toleràncies d'execució:

- Planor: ± 4 mm/m
- Planor de les cel·les: ± 2 mm
- Horitzontalitat: $\pm 0,2\%$
- Fals escaire: ± 5 mm

ESGLAÓ DE PEDRA, FORMIGÓ O TERRATZO:

Els junts s'han de reblir amb beurada de ciment i eventualment amb colorants.

El vol de la peça d'estesa sobre el davanter i l'entrega per l'extrem contrari s'han d'ajustar a les especificacions de la DT.

Junts entre peces: ≥ 1 mm

2.- CONDICIONS DEL PROCÉS D'EXECUCIÓ

S'han d'aturar els treballs quan la temperatura sigui inferior a 5°C o superior a 35°C.

En cas que es donessin aquestes condicions una vegada acabats els treballs, s'ha de revisar allò executat 48 h abans i s'han de tornar a fer les parts afectades.

Les superfícies de recolzament han de ser netes i humides.

Les peces per col·locar han de tenir la humitat necessària per tal que no absorbeixin l'aigua del morter.

S'han de col·locar, a truc de maceta, sobre una superfície contínua d'assentament i rebuda de morter, de gruix ≥ 2 cm per la peça estesa i ≥ 1 cm per al davanter.

Abans de la col·locació de la peça estesa, s'ha d'espolsar amb ciment la superfície del morter fresc.

L'operació de rejuntat s'ha de fer passades 48 h des de la col·locació de l'esglaó.

S'ha d'eliminar el morter sobrant i s'ha de netejar la superfície.

3.- UNITAT I CRITERIS D'AMIDAMENT

m d'esglaó amidat segons les especificacions de la DT.

4.- NORMATIVA DE COMPLIMENT OBLIGATORI

* Orden de 15 de febrero de 1984, por la que se aprueba la Norma Tecnológica de la Edificación. NTE-RSR/1984: Revestimientos de Suelos. Piezas rígidas.

Obres de condicionament del drenatge del pati posterior, de les portes interiors malmeses per les inundacions i d'alguns elements de la perfilaria metàl·lica exterior de l'escola Lluís Castells de Riudaura.

K Tipus K

K2 Família 2

K21 Família 21

K218 DESMUNTATGES, ARRENCADES I REPICATS DE REVESTIMENTS

0.- ELEMENTS QUE CONTEMPLA EL PLEC

K2183741.

1.- DEFINICIÓ I CONDICIONS DE LES PARTIDES D'OBRA EXECUTADES

Enderroc, arrencada, repicat o desmuntatge de revestiments de paraments verticals o horitzontals, amb càrrega manual i mecànica sobre camió, o aplec per a posterior reutilització.

L'enderroc, el repicat i l'arrencada, pressuposen que el material resultant no te cap utilitat i serà transportat a un abocador.

El desmuntatge pressuposa que part o tot el material resultant tindrà una utilitat posterior, i ha de ser netejat, classificat, identificat amb marques que siguin reconeixibles amb posterioritat, i, si cal, croquitzada la seva posició original.

S'han considerat les unitats d'obra següents:

- Repicat superficial d'element de pedra natural, d'arrebossat, d'enguixat, o d'estucat amb mitjans manuals i càrrega manual de runa sobre camió o contenidor
- Arrencada d'enrajolat o d'aplatat, en parament vertical, amb mitjans manuals i càrrega manual de runa sobre camió o contenidor
- Enderroc de cel ras, o cel ras i de les instal·lacions existents al seu interior, amb mitjans manuals i càrrega manual de runa sobre camió o contenidor
- Desmuntatge d'aplatat, amb mitjans manuals, neteja i aplec de materials per a la seva reutilització i carrega de runa sobre camió o contenidor
- Arrencada d'escopidor o coronament metàl·lic, ceràmic o de pedra amb mitjans manuals i càrrega manual de runa sobre camió o contenidor
- Repicat de morters dels junts de parament de pedra, amb mitjans manuals i carrega de runa sobre camió o contenidor
- Repicat de revoltons, amb mitjans manuals i càrrega manual de runa sobre camió o contenidor
- Rascat de pintura en voltes, amb mitjans manuals i càrrega manual de runa sobre camió o contenidor
- Desmuntatge per a recuperació de rajoles de valència sobre paraments, per a la seva posterior restauració i muntatge, amb mitjans manuals, d'una en una, protegint-les amb paper d'arròs, cola natural i paper de bombolles, càrrega manual de runa sobre camió o contenidor
- Enderroc de teginat, amb mitjans manuals i càrrega de runa sobre camió o contenidor
- Desmuntatge de teginat amb mitjans manuals, neteja i aplec de material per a la seva reutilització i carrega de runa sobre camió o contenidor

L'execució de la unitat d'obra inclou les operacions següents:

Enderrocs, repicat o arrencades:

- Preparació de la zona de treball
- Enderroc, repicat o arrencada de l'element amb els mitjans adients
- Tall d'elements metàl·lics, guies, suports, etc.)
- Trossejament i apilada de la runa
- Càrrega de la runa sobre el camió

Desmuntatge:

- Preparació de la zona de treball
- Numeració de les peces i croquis de la seva posició, si cal
- Desmuntatge per parts, i classificació del material
- Neteja de les peces i càrrega per al transport al lloc d'aplec
- Càrrega i transport de la runa a l'abocador

Determinació del grau de dificultat d'intervenció a les unitats d'obra on intervenen restauradors:

- Valorar de 0 a 3 els següents aspectes:
 - Degradació/fragilitat de l'element a tractar
 - Dificultat/complexitat del tractament a realitzar
 - Dificultat d'accés de l'element a tractar
- Sumar aquests factors i assignar el grau de dificultat amb el següent criteri:
 - Suma 0 a 3: Grau de dificultat baix
 - Suma 4 a 6: Grau de dificultat mitjà
 - Suma 7 a 9: Grau de dificultat alt

ENDERROC, REPICAT O ARRENCADA:

Els materials han de quedar suficientment trossejats i apilats per tal de facilitar-ne la càrrega, en funció dels mitjans de què es disposin i de les condicions de transport. La base del element eliminat no ha d'estar danyada pel procés de treball. Un cop acabats els treballs, la base ha de quedar neta de restes de material.

DESMUNTATGE:

El material ha d'estar classificat i identificada la seva situació original. El material ha d'estar emmagatzemat en condicions adients, per tal que no es faci malbé. Les estructures de fusta han d'estar protegides de la pluja, el sol i les humitats. Han d'estar separades del terra.

2.- CONDICIONS DEL PROCÉS D'EXECUCIÓ

No s'ha de treballar amb pluja, neu o vent superior als 60 km/h. S'ha de seguir l'ordre de treballs previst a la DT. S'ha de demolir en general, en ordre invers al que es va seguir per a la seva construcció. Els elements no estructurals (revestiments, divisions, tancaments, etc.), s'han de demolir abans que els elements resistents als que estiguin units, sense afectar la seva estabilitat. L'element per a enderrocar no ha d'estar sotmès a l'acció d'elements estructurals que li transmetin càrregues. Cal verificar en tot moment l'estabilitat dels elements que no es demoleixin. La part per a enderrocar no ha de tenir instal·lacions en servei (aigua, gas, electricitat, etc.). S'han de protegir els elements de servei públic que puguin resultar afectats per les obres. La zona afectada per les obres ha de quedar convenientment senyalitzada. S'han de senyalar els elements que hagin de conservar-se intactes, segons s'indiqui en la Documentació Tècnica o, en el seu defecte, la DF. Els treballs s'han de fer de manera que molestin el mínim possible als afectats. S'ha d'evitar la formació de pols, pel que cal regar les parts que s'hagin de demolir i carregar. Durant els treballs es permet que l'operari treballi sobre l'element si aquest és estable i l'alçària és ≤ 2 m. En acabar la jornada no s'han de deixar trams d'obra amb perill d'inestabilitat. Si es preveuen desplaçaments laterals de l'element, cal apuntalar-lo i protegir-lo per tal d'evitar-ne l'esfondrament. No s'han de deixar elements en voladiu sense apuntalar. En cas d'imprevistos (terrenys inundats, olors de gas, etc.) o quan l'enderrocament pugui afectar les construccions veïnes, s'han de suspendre les obres i avisar a la DF. La runa s'ha d'abocar cap a l'interior del recinte, sense que es produeixin pressions perilloses sobre l'estructura per acumulació de material. L'operació de càrrega de runa s'ha de fer amb les precaucions necessàries, per tal d'aconseguir les condicions de seguretat suficients. S'han d'eliminar els elements que puguin entorpir els treballs de retirada i càrrega de runa.

3.- UNITAT I CRITERIS D'AMIDAMENT

ARRENCADA D'ESCOPIDOR O CORONAMENT:

m de llargària realment arrencat, d'acord amb la DT.

ARRENCADA, ENDERROC, O DESMUNTATGE SUPERFICIAL O REPICAT DE REVESTIMENTS DE PARAMENTS, SOSTRES O CELS RASOS:

m² de superfície realment executat d'acord amb les indicacions de la DT.

DESMUNTATGE DE REVESTIMENT PER PECES:

Unitat d'element realment arrencat o desmuntat segons les especificacions de la DT.

4.- NORMATIVA DE COMPLIMENT OBLIGATORI

* Orden de 10 de febrero de 1975, por la que se aprueba la Norma Tecnológica de la Edificación. NTE-ADD/1975: Acondicionamiento del terreno. Desmontes. Demoliciones.

K7 IMPERMEABILITZACIONS, AÏLLAMENTS I FORMACIÓ DE JUNTS

K7B GEOTÈXTILS I LÀMINES SEPARADORES

0.- ELEMENTS QUE CONTEMPLA EL PLEC

K7B21EOL.

1.- DEFINICIÓ I CONDICIONS DE LES PARTIDES D'OBRA EXECUTADES

Làmina separadora col·locada no adherida.

S'han considerat els materials següents:

- Vel de polietilè de 50 a 150 micres de gruix
- Feltre amb un 70% de fibres de polipropilè i un 30% de fibres de polietilè, sense teixir, termosoldat
- Feltre de polipropilè format per filaments sintètics no teixits lligats mecànicament
- Feltre de polièster termoestable fet amb fibres de polièster sense teixir, consolidat mecànicament mitjançant punxonament
- Feltre teixit de fibres de polipropilè
- Fibra de vidre amb insercions de fils de reforç longitudinals

L'execució de la unitat d'obra inclou les operacions següents:

- Neteja i preparació del suport
- Col·locació de la làmina

CONDICIONS GENERALS:

Ha de tenir un aspecte superficial pla i regular.

Ha de garantir la no adherència entre els components del sistema entre els que s'intercala.

Les característiques del material sobre el que s'estén la làmina haurà de coincidir amb el previst a Projecte, en el estudi i càlcul del geotèxtil.

Ha de ser imputrescible i compatible amb els materials amb què hagi d'estar en contacte.

Les làmines han de cavalcar entre elles.

No ha de quedar adherida al suport en cap punt.

Cavalcaments:

- Làmines geotèxtils en tracció mecànica: ≥ 30 cm
- Làmines separadores de polipropilè: ≥ 5 cm
- Làmines separadores de polietilè: ≥ 5 cm

2.- CONDICIONS DEL PROCÉS D'EXECUCIÓ

El suport ha de ser net, sense irregularitats que puguin perforar la làmina.

Les làmines col·locades s'han de protegir del pas de persones, equips o materials.

Els geotèxtils en tracció mecànica que no s'hagin sotmès a l'assaig de resistència a la intempèrie s'han de cobrir abans de 24 h des de la seva col·locació.

3.- UNITAT I CRITERIS D'AMIDAMENT

m² de superfície amidada segons les especificacions de la DT.

Amb deducció de la superfície corresponent a obertures, d'acord amb els criteris següents:

- Obertures ≤ 1 m²: No es dedueixen
- Obertures > 1 m²: Es dedueix el 100%

Aquests criteris inclouen les pèrdues de material corresponents a retalls i cavalcaments.

4.- NORMATIVA DE COMPLIMENT OBLIGATORI

No hi ha normativa de compliment obligatori.

5.- CONDICIONS DE CONTROL D'EXECUCIÓ I DE L'OBRA ACABADA

CONTROL D'EXECUCIÓ. OPERACIONS DE CONTROL:

Els punts de control més destacables són els següents:

- Inspecció visual del material abans de la seva col·locació, rebutjant les peces malmeses

CONTROL D'EXECUCIÓ. OPERACIONS DE CONTROL EN LÀMINES EN TRACCIÓ MECÀNICA:

Els punts de control més destacables són els següents:

- Inspecció visual de la superfície sobre la que s'ha d'estendre el geotèxtil
- Control del procediment d'execució, amb especial atenció als cavalcaments en junts longitudinals i transversals
- Control de longitud de soldadura del geotèxtil

CONTROL D'EXECUCIÓ. OPERACIONS DE CONTROL EN LÀMINES DE POLIPROPILÈ:

Els punts de control més destacables són els següents:

- Neteja i repàs del suport.
- Control del procediment d'execució, amb especial atenció als cavalcaments entre peces

CONTROL D'EXECUCIÓ. OPERACIONS DE CONTROL EN LÀMINES DE POLIETILÈ:

Els punts de control més destacables són els següents:

- Control d'execució de cada unitat d'obra verificant el replanteig

Es comprovarà que s'han adoptat les mesures necessàries per assegurar la compatibilitat entre els diferents productes, elements i sistemes constructius.

- Neteja i repàs del suport.
- Aplicació de l'emprimació, en el seu cas
- Control del procediment d'execució, amb especial atenció als cavalcaments entre peces i a l'execució dels elements singulars, tals com les vores, encontres, desguassos i junts.

CONTROL D'EXECUCIÓ. CRITERIS DE PRESA DE MOSTRES:

Els controls s'han de realitzar segons les instruccions de la DF.

CONTROL D'EXECUCIÓ. INTERPRETACIÓ DE RESULTATS I ACTUACIONS EN CAS D'INCOMPLIMENT:

Correcció per part del contractista de les irregularitats observades.

No s'ha de permetre la continuació dels treballs fins que no estiguin solucionats els defectes d'execució.

CONTROL D'EXECUCIÓ. INTERPRETACIÓ DE RESULTATS I ACTUACIONS EN CAS D'INCOMPLIMENT EN LÀMINES EN TRACCIÓ MECÀNICA:

Si les característiques del terreny inspeccionat fossin molt diferents de les previstes a Projecte, es realitzarà un nou estudi i càlcul del geotèxtil.

CONTROL DE L'OBRA ACABADA. OPERACIONS DE CONTROL:

Els punts de control més destacables són els següents:

Inspecció visual de la unitat acabada.

- Proves d'estanquitat a criteri de DF en làmines de polietilè.

CONTROL DE L'OBRA ACABADA. CRITERIS DE PRESA DE MOSTRES:

Els controls s'han de realitzar segons les instruccions de la DF.

CONTROL DE L'OBRA ACABADA. INTERPRETACIÓ DE RESULTATS I ACTUACIONS EN CAS D'INCOMPLIMENT:

Correcció per part del contractista de les irregularitats observades.

K8 REVESTIMENTS

K83 APLACATS

K83B APLACATS DE PEDRA CALCÀRIA TREBALLADA

0.- ELEMENTS QUE CONTEMPLA EL PLEC

K83B51EE.

1.- DEFINICIÓ I CONDICIONS DE LES PARTIDES D'OBRA EXECUTADES

Revestiments realitzats amb peces de morter de ciment, pedra natural o artificial.

S'han considerat els revestiments següents:

- Revestiments aplicats en paraments verticals, interiors o exteriors i en faixes exteriors, horitzontals o verticals, fixats amb morter i elements metàl·lics (ganxos o platines).
- Revestiment muntat sobre estructura metàl·lica de suport per a la formació de façana ventilada

L'execució de la unitat d'obra inclou les operacions següents:

En el revestiment de peces fixades amb morter i ganxos:

- Neteja i preparació de la superfície de suport
- Replanteig de l'especejament en el parament
- Col·locació de les peces
- Rejuntat dels junts
- Neteja del parament

En els revestiments per a la formació de façana ventilada:

- Neteja i preparació de la superfície de suport
- Comprovació de la planimetria de la façana
- Col·locació de l'estructura de suport
- Replanteig de l'especejament en el parament
- Fixació de les peces a l'estructura de suport
- Neteja del parament

CONDICIONS GENERALS:

En el revestiment acabat no hi ha d'haver peces esquerdades, escantonades ni tacades.

Ha de tenir un color i una textura uniformes en tota la superfície.

Les peces han de quedar ben adherides al suport i han de formar una superfície amb la planor i l'aplomat previstos.

El revestiment exterior ha de tenir junts de dilatació. La distància entre junts ha de ser suficient per tal que no s'esquerdi.

S'han de respectar els junts estructurals.

L'especejament ha de complir les especificacions subjectives requerides per la DF.

S'ha d'adaptar als moviments del suport de manera que no quedin afectades les seves prestacions.

Toleràncies d'execució:

- Planor: $\pm 2 \text{ mm}/2 \text{ m}$
-

Obres de condicionament del drenatge del pati posterior, de les portes interiors malmeses per les inundacions i d'alguns elements de la perfil·l·lica exterior de l'escola Lluís Castells de Riudaura.

- Horitzontalitat de les filades (peces de morter de ciment): ± 2 mm/m, ± 15 mm/total
- Sobreplom cap a l'interior: ± 2 mm/2 m
- Sobreplom cap a l'exterior: Nul

COL·LOCAT AMB MORTER:

Els junts entre les peces de pedra, han d'estar reblerts i rejuntats amb beurada de ciment blanc i, eventualment, colorants, si la DF no especifica d'altres condicions.

COL·LOCACIÓ AMB ELEMENTS METÀL·LICS DE FIXACIÓ:

Cada peça ha de quedar agafada amb elements de fixació (ganxos o platines) d'acer inoxidable, col·locats en el junt horitzontal superior, en el cas dels ganxos o distribuïdes entre els junts horitzontals, en el cas de platines. Ha de portar dos separadors de policlorur de vinil en el junt horitzontal.

Nombre de ganxos per peça: ≥ 2

Separació entre fixacions: ≤ 80 cm

Penetració de la fixació dins de l'obra: $\geq 3,5$ cm

Morter d'unió de la fixació: Ciment pòrtland i sorra de dosificació 1:3

FAÇANA VENTILADA:

El conjunt de l'estructura de suport ha de ser estable i les deformacions han d'estar dintre dels paràmetres admissibles.

La subestructura ha de formar una superfície plana i vertical.

Els perfils han de quedar alineats.

Per a la subjecció de les peces es farà servir el sistema de fixacions subministrat pel fabricant. Tots els materials han de ser compatibles entre si i adequats a les càrregues que han de suportar. Queda expressament prohibit fer modificacions en el sistema de fixació de les peces.

Els junts entre les peces ha de ser uniforme. No s'han de transmetre esforços entre les peces ni entre aquestes i l'estructura.

Els punts singulars de la façana s'han de resoldre amb les peces adequades i han d'oferir la mateixa resistència que la resta del conjunt.

2.- CONDICIONS DEL PROCÉS D'EXECUCIÓ

CONDICIONS GENERALS:

S'ha de treballar a una temperatura superior als 5°C, amb vents de velocitat inferior als 50 km/h i sense pluja.

Abans de començar els treballs de muntatge, s'ha de fer un replanteig que ha de ser aprovat per la DF.

Un cop acabades les tasques de col·locació, s'ha de netejar el revestiment i s'ha de retirar de l'obra les restes de peces i els materials sobrants.

PECES FIXADES AMB MORTER I GANXOS:

Els paraments d'aplicació han d'estar sanejats, nets i humits. Si cal, es poden repicar abans.

La rejuntada s'ha de fer al cap de 24 h.

COL·LOCACIÓ AMB ELEMENTS METÀL·LICS DE FIXACIÓ:

La cara posterior de les peces s'ha de tractar amb beurada de ciment pòrtland abans de col·locar-les.

Cada peça s'ha de collar amb tocs de morter i després s'ha de reblir l'espai entre la peça i el suport.

No s'ha d'acceptar l'ancoratge per prolongació recta.

FAÇANA VENTILADA:

El muntatge de l'estructura de suport s'ha de fer seguint les instruccions de la documentació tècnica del fabricant. S'ha de seguir la seqüència de muntatge proposada pel fabricant.

Tots els elements s'han d'inspeccionar abans de la seva col·locació.

La posada a l'obra no ha d'alterar les característiques de l'element.

3.- UNITAT I CRITERIS D'AMIDAMENT

m² de superfície executada realment, amidada segons les especificacions de la DT.

4.- NORMATIVA DE COMPLIMENT OBLIGATORI

No hi ha normativa de compliment obligatori.

5.- CONDICIONS DE CONTROL D'EXECUCIÓ I DE L'OBRA ACABADA

CONTROL D'EXECUCIÓ. OPERACIONS DE CONTROL:

Els punts de control més destacables són els següents:

- Neteja i preparació de la superfície de suport
- Replanteig de l'especejament en el parament
- Col·locació de les peces
- Rejuntat dels junts
- Neteja del parament

CONTROL D'EXECUCIÓ. CRITERIS DE PRESA DE MOSTRES:

Els controls s'han de fer segons les indicacions de la DF.

Obres de condicionament del drenatge del pati posterior, de les portes interiors malmeses per les inundacions i d'alguns elements de la perfil·l·lica exterior de l'escola Lluís Castells de Riudaura.

CONTROL D'EXECUCIÓ. INTERPRETACIÓ DE RESULTATS I ACTUACIONS EN CAS D'INCOMPLIMENT:
Quan s'observin irregularitats de replanteig, s'hauran de corregir abans de completar el revestiment.
No es permetrà la continuació dels treballs fins que no estiguin solucionats els errors d'execució.
Suspensió dels treballs i correcció de les desviacions observades a càrrec del Contractista.
CONTROL DE L'OBRA ACABADA. OPERACIONS DE CONTROL:
Els punts de control més destacables són els següents:
- Inspecció visual de la unitat acabada i control de les condicions geomètriques d'acabat.
CONTROL DE L'OBRA ACABADA. CRITERIS DE PRESA DE MOSTRES:
Els controls s'han de fer segons les indicacions de la DF.
CONTROL DE L'OBRA ACABADA. INTERPRETACIÓ DE RESULTATS I ACTUACIONS EN CAS D'INCOMPLIMENT:
Correcció per part del contractista de les irregularitats observades.
No s'ha de permetre la continuació dels treballs fins que no estiguin solucionats els defectes d'execució.

K8 REVESTIMENTS

K8J CORONAMENTS

K8JA CORONAMENTS DE PARETS AMB PLANXA D'ALUMINI

0.- ELEMENTS QUE CONTEMPLA EL PLEC

K8JA6446.

1.- DEFINICIÓ I CONDICIONS DE LES PARTIDES D'OBRA EXECUTADES

Formació del remat superior d'una paret.

S'han considerat els tipus de peces següents:

- Planxa metàl·lica col·locada amb fixacions mecàniques.

S'han considerat els tipus de planxa següents:

- Acer galvanitzat
- Alumini

L'execució de la unitat d'obra inclou les operacions següents:

- Neteja i preparació de la superfície de suport
- Replanteig de l'aresta de coronament
- Col·locació de les peces
- Segellat dels junts
- Neteja del parament

CONDICIONS GENERALS:

A l'element acabat no hi ha d'haver peces esquerdades, trencades, escantonades ni tacades.

Ha de tenir el color i la textura uniformes.

Les peces han de quedar ben adherides al suport i han de formar una superfície amb la planor prevista a la DT.

Els junts entre les peces han d'estar reblerts.

Els junts han de ser estancs.

En les peces amb trencaigües o col·locades amb els cantells a escaire, aquests han de sobresortir respecte a l'acabat de la paret.

Ha de tenir junts de dilatació necessaris per a garantir l'estabilitat de l'element, els quals ha de complir amb les especificacions del Plec de Condicions Tècniques corresponent.

S'han de respectar els junts estructurals.

Pendent (Façanes): $\geq 10^\circ$

Volada del trencaigües: ≥ 2 cm

Distància entre junts de dilatació:

- Pedra artificial, natural o morter de ciment: \leq cada dues peces
- Ceràmica: ≤ 2 m

Toleràncies d'execució:

- Horitzontalitat: ± 2 mm/m

CORONAMENT DE PLANXA:

A l'element acabat no hi ha d'haver defectes superficials, (ratlles, bonys, etc.).

Les fixacions han de ser d'un metall compatible amb el de la planxa.

2.- CONDICIONS DEL PROCÉS D'EXECUCIÓ

CONDICIONS GENERALS:

S'han d'aturar els treballs si es donen les condicions següents:

- Temperatures inferiors a 5°C o, en el cas de peces ceràmiques, superiors a 35°C
- En exteriors: Velocitat del vent > 50 km/h, Pluja

Si un cop realitzats els treballs es donen aquestes condicions, s'ha de revisar la feina feta 48 h abans i s'han de refer les parts afectades.

CORONAMENT DE PLANXA:

Els paraments d'aplicació han d'estar sanejats i nets. Si cal s'han de repicar abans de la col·locació de les peces.

Les llatres de fusta han d'estar ben seques, sense defectes aparents no han d'estar esberlades ni han de tenir nusos saltadissos.

3.- UNITAT I CRITERIS D'AMIDAMENT

m de llargària amidada segons les especificacions de la DT.

4.- NORMATIVA DE COMPLIMENT OBLIGATORI

Documento Básico de Salubridad DB-HS, parte II del CTE, aprobado por el Real Decreto 314/2006.

5.- CONDICIONS DE CONTROL D'EXECUCIÓ I DE L'OBRA ACABADA

CONTROL D'EXECUCIÓ. OPERACIONS DE CONTROL D'ALUMINI I ZINC:

Els punts de control més destacables són els següents:

- Inspecció visual de les peces abans de la seva col·locació, rebutjant les que presentin defectes.
- Neteja i preparació de la superfície de suport
- Col·locació i fixació de les peces
- Segellat dels junts
- Neteja dels paraments.

CONTROL D'EXECUCIÓ. CRITERIS DE PRESA DE MOSTRES D'ALUMINI I ZINC:

Els controls s'han de realitzar segons les instruccions de la DF.

CONTROL D'EXECUCIÓ. INTERPRETACIÓ DE RESULTATS I ACTUACIONS EN CAS D'INCOMPLIMENT D'ALUMINI I ZINC:

Quan s'observin irregularitats de replanteig, s'hauran de corregir abans de completar el revestiment.

Suspensió dels treballs i correcció de les desviacions observades a càrrec del Contractista.

CONTROL DE L'OBRA ACABADA. OPERACIONS DE CONTROL D'ALUMINI I ZINC:

Els punts de control més destacables són els següents:

- Inspecció visual de la unitat acabada i control de les condicions geomètriques d'acabat.
- En el control es seguiran els criteris indicats en l'article 7.4 de la part I del CTE.

CONTROL DE L'OBRA ACABADA. CRITERIS DE PRESA DE MOSTRES D'ALUMINI I ZINC:

Els controls s'han de realitzar segons les instruccions de la DF.

CONTROL DE L'OBRA ACABADA. INTERPRETACIÓ DE RESULTATS I ACTUACIONS EN CAS D'INCOMPLIMENT D'ALUMINI I ZINC:

Correcció per part del contractista de les irregularitats observades.

No es permetrà la continuació dels treballs fins que no estiguin solucionats els errors d'execució.

K9 PAVIMENTS

K92 SUBBASES

K923 SUBBASES DE GRANULATS

0.- ELEMENTS QUE CONTEMPLA EL PLEC

K9232B91.

1.- DEFINICIÓ I CONDICIONS DE LES PARTIDES D'OBRA EXECUTADES

Formació de subbase o base per a paviment, amb tongades compactades de material granular.

L'execució de la unitat d'obra inclou les operacions següents:

- Preparació i comprovació de la superfície d'assentament
- Aportació de material
- Estesa, humectació (si és necessària), i compactació de cada tongada
- Allisada de la superfície de l'última tongada

CONDICIONS GENERALS:

Es pot utilitzar material granular reciclat de residus de la construcció o demolicions, provenint d'una planta legalment autoritzada per al tractament d'aquests residus.

La capa ha de tenir el pendent especificat a la DT o, en el seu defecte, el que especifiqui la DF.

La superfície de la capa ha de quedar plana i a nivell amb les rasants previstes a la DT.

En tota la superfície s'ha d'arribar, com a mínim, al grau de compactació previst expressat com a percentatge sobre la densitat màxima obtinguda en l'assaig Pròctor Modificat (UNE 103501).

Toleràncies d'execució:

- Replanteig de rasants: + 0, - 1/5 del gruix teòric
- Nivell de la superfície: ± 20 mm
- Planor: ± 10 mm/3 m

2.- CONDICIONS DEL PROCÉS D'EXECUCIÓ

La capa no s'ha d'estendre fins que s'hagi comprovat que la superfície sobre la que ha d'assentar-se té les condicions de qualitat i formes previstes, amb les toleràncies establertes. Si en aquesta superfície hi ha defectes o irregularitats que excedeixen les tolerables, s'han de corregir abans de l'execució de la partida d'obra, d'acord amb les instruccions de la DF.

No s'ha d'estendre cap tongada mentre no s'hagi comprovat el grau de compactació de la precedent.

S'han d'aturar els treballs quan la temperatura ambient sigui inferior a 2°C.

El contingut òptim d'humitat s'ha de determinar a l'obra, en funció de la maquinària disponible i dels resultats dels assaigs realitzats.

Abans d'estendre una tongada es pot homogeneïtzar i humidificar, si es considera necessari.

L'estesa s'ha de fer per capes de gruix uniforme, cal evitar la segregació o la contaminació.

Totes les aportacions d'aigua han de fer-se abans de la compactació. Després, l'única humectació admissible és la de la preparació per a col·locar la capa següent.

La compactació s'ha d'efectuar longitudinalment, començant per les vores exteriors i progressant cap al centre per a cavalcar-se en cada recorregut en un ample no inferior a 1/3 del de l'element compactador.

Les zones que, per la seva reduïda extensió, el seu pendent o la seva proximitat a obres de pas o desguàs, murs o estructures, no permetin la utilització de l'equip habitual, s'han de compactar amb els mitjans adequats al cas per tal d'aconseguir la densitat prevista.

No s'autoritza el pas de vehicles i maquinària fins que la capa no s'hagi consolidat definitivament. Els defectes que es derivin d'aquest incompliment han de ser reparats pel contractista segons les indicacions de la DF.

Les irregularitats que excedeixen les toleràncies especificades a l'apartat anterior han de ser corregides pel constructor. Caldrà escarificar en una profunditat mínima de 15 cm, afegint o retirant el material necessari tornant a compactar i allisar.

3.- UNITAT I CRITERIS D'AMIDAMENT

GRUIX SENSE ESPECIFICAR:

m3 de volum amidat segons les especificacions de la DT.

CAPE DE GRUIX DEFINIT:

m2 de superfície amidada segons les especificacions de la DT.

CONDICIONS GENERALS:

L'abonament dels treballs de preparació de la superfície d'assentament correspon a la unitat d'obra de la capa subjacent.

No són d'abonament els escreixos laterals ni els necessaris per a compensar la minva de gruixos de capes subjacents.

4.- NORMATIVA DE COMPLIMENT OBLIGATORI

No hi ha normativa de compliment obligatori.

K9G PAVIMENTS DE FORMIGÓ

K9G3 PAVIMENTS DE FORMIGÓ AMB FIBRES ACABATS SENSE ADDITIUS

0.- ELEMENTS QUE CONTEMPLA EL PLEC

K9G3BA58.

1.- DEFINICIÓ I CONDICIONS DE LES PARTIDES D'OBRA EXECUTADES

Paviments de formigó vibrat amb o sense fibres i sense additius.

L'execució de la unitat d'obra inclou les operacions següents:

- Preparació i comprovació de la superfície d'assentament
- Col·locació de l'armadura, si és el cas
- Col·locació i vibratge del formigó
- Realització de la textura superficial
- Protecció del formigó i cura

CONDICIONS GENERALS:

No hi ha d'haver esquerdes ni discontinuïtats.

La superfície acabada ha d'estar remolinada mecànicament o lliscada.

Ha de tenir la textura uniforme, amb la planor i el nivell previstos.

Hi ha d'haver junts transversals de retracció cada 25 m² amb distàncies entre ells no superiors als 5 m. Els junts han de ser d'una fondària $\geq 1/3$ del gruix i d'una amplària de 3 mm, i han de complir les especificacions del seu plec de condicions.

Hi ha d'haver junts de dilatació, a distàncies no superiors als 30 m, de tot el gruix del paviment. També s'han de deixar junts en els acords amb d'altres elements constructius. Aquests junts han de ser d'1 cm d'amplària i han d'estar reblerts amb poliestirè expandit.

Els junts de formigonament han de ser de tot el gruix del paviment i s'ha de procurar que coincideixin amb els junts de retracció.

La resistència característica del formigó es comprovarà d'acord amb l'article 86 de l'EHE-08

Toleràncies d'execució:

- Gruix: $\pm 10\%$ del gruix
- Nivell: ± 10 mm
- Planor:
 - En direcció longitudinal: ± 3 mm amb regla de 3 m
 - En direcció transversal: ± 6 mm amb regla de 3 m
 - Voreres i rampes en qualsevol direcció: ± 6 mm amb regla de 3 m

2.- CONDICIONS DEL PROCÉS D'EXECUCIÓ

El formigonament s'ha de fer a una temperatura ambient entre 5°C i 40°C.

S'ha de vibrar fins a aconseguir una massa compacta, sense que es produeixin segregacions.

Durant el temps de cura i fins a aconseguir el 70% de la resistència prevista, s'ha de mantenir la superfície del formigó humida. Aquest procés ha de durar com a mínim:

- 15 dies en temps calorós i sec
- 7 dies en temps humit

El paviment no s'ha de trepitjar durant les 24 h següents a la seva formació.

FORMIGONAMENT AMB FORMIGÓ AMB FIBRES:

El formigonament es realitzarà sense interrupcions a fi efecte d'evitar discontinuïtats en la distribució de fibres

El vibrat superficial es realitzarà amb cura de que les fibres no es disposin de forma paral·lela a les superfícies encofrades. Quan el vibrat sigui intern es procurarà no generar zones amb excés de pasta i absència de fibres

3.- UNITAT I CRITERIS D'AMIDAMENT

m² de superfície amidada segons les especificacions del projecte, amb deducció de la superfície corresponent a obertures, d'acord amb els criteris següents:

- Obertures ≤ 1 m²: No es dedueixen
- Obertures > 1 m²: Es dedueix el 100%

Aquests criteris inclouen l'acabament específic dels acords amb les vores, sense que comporti l'ús de material diferents d'aquells que normalment conformen la unitat.

4.- NORMATIVA DE COMPLIMENT OBLIGATORI

Real Decreto 1247/2008, de 18 de julio, por el que se aprueba la Instrucción de Hormigón Estructural (EHE-08).

Obres de condicionament del drenatge del pati posterior, de les portes interiors malmeses per les inundacions i d'alguns elements de la perfil·l·lica exterior de l'escola Lluís Castells de Riudaura.

E Tipus E

EG INSTAL·LACIONS ELÈCTRIQUES

EG6 MECANISMES

0.- ELEMENTS QUE CONTEMPLA EL PLEC

EG64UMOT,EG61K021,EG64U010.

1.- DEFINICIÓ I CONDICIONS DE LES PARTIDES D'OBRA EXECUTADES

Mecanismes per a instal·lacions elèctriques, encastats o muntats superficialment i els elements necessaris per a la seva col·locació encastada, caixes, plaques i marcs.

S'han considerat les unitats d'obra següents:

- Caixes per a 1,2 o 3 mecanismes encastades en paraments
- Caixes per a mecanismes, amb tapa, encastades a terra
- Caixes per a mecanismes amb tapa, col·locades en terra tècnic
- Interruptors i commutadors encastats o muntats superficialment.
- Endolls bipolars o tripolars amb terra o sense connexió a terra, encastats o muntats superficialment.
- Polsador per encastat o per muntar superficialment a l'interior o a la intempèrie.
- Mecanisme portafusibles amb fusible per encastat o muntar superficialment a l'intempèrie o a l'interior.
- Sortida de fils, encastada
- Placa i marc per a un o varis elements, col·locada a mecanismes encastats
- Regulador d'intensitat encastat o muntat superficialment.
- Tapa cega col·locada sobre caixa o bastidor.

L'execució de la unitat d'obra inclou les operacions següents:

Caixes per a mecanismes, interruptors, commutadors, endolls, polsadors, portafusibles o reguladors d'intensitat:

- Replanteig de la unitat d'obra
- Muntatge, fixació i nivellació
- Connexionat
- Retirada de l'obra de les restes d'embalatges, retalls de tubs, cables, etc.

Sortides de fils:

- Muntatge, fixació i nivellació
- Acondicionament dels fils

Placa, marc o tapa cega:

- Replanteig de la unitat d'obra
- Fixació i nivellació

CONDICIONS GENERALS:

La posició ha de ser la reflectida a la DT o, en el seu defecte, la indicada per la DF.

Toleràncies d'instal·lació:

- Posició: ± 20 mm

INTERRUPTORS, COMMUTADORS, ENDOLLS, POLSADORS, PORTAFUSIBLES O REGULADORS D'INTENSITAT:

Un cop instal·lat i connectat a la xarxa no han de ser accessibles les parts que hagin d'estar en tensió.

Les fases (o fase i neutre) i el conductor de protecció, si n'hi ha, han d'estar connectats als borns de la base per pressió de cargols.

Ha de quedar amb els costats aplomats i en el mateix pla que el parament.

Quan es col·loca muntat superficialment, l'element ha de quedar fixat sòlidament al suport.

Quan es col·loca encastat, l'element ha de quedar fixat sòlidament a la caixa de mecanismes, la qual ha de complir les especificacions fixades en el seu plec de condicions.

L'endoll instal·lat ha de complir les especificacions de la MI-BT-024.

El regulador d'intensitat ha de quedar fixat sòlidament al suport (muntatge superficial) o a la caixa de mecanismes (muntatge encastat), al menys per dos punts mitjançant visos.

Resistència a la tracció de les connexions: ≥ 30 N

Toleràncies d'instal·lació:

- Aplomat: $\pm 2\%$

SORTIDES DE FILS:

La sortida de fils ha de quedar fixada sòlidament a la caixa de mecanismes, la qual ha de complir les especificacions fixades en el seu plec de condicions.

Ha de quedar amb els costats aplomats i en el mateix pla que el parament.

Ha de disposar d'un sistema de fixació dels fils per pressió. Aquest sistema no ha de produir danys als fils.

Resistència del sistema de fixació: ≥ 3 kg

Toleràncies d'instal·lació:

Obres de condicionament del drenatge del pati posterior, de les portes interiors malmeses per les inundacions i d'alguns elements de la perfil·l·lica exterior de l'escola Lluís Castells de Riudaura.

- Aplomat: $\pm 2\%$

PLACA, MARC O TAPA CEGA:

El mecanisme ha de quedar immobilitzat fins i tot quan s'accioni, acció que cal fer sense cap dificultat.

La placa o tapa, ha de quedar ben adossada al parament.

El marc ha de quedar sòlidament fixat sobre la caixa per mitjà dels cargols o de les grapes que porta.

La placa ha de quedar subjectada a pressió sobre el marc i el mecanisme ha de quedar entre tots dos.

CAIXES PER A MECANISMES:

S'han de complir les especificacions de la ITC-MIE-BT-019

Els tubs han d'entrar a dintre de les caixes per les finestres previstes pel fabricant.

No s'han de transmetre esforços entre les caixes i les altres parts de la instal·lació elèctrica.

Els tubs han d'entrar perpendicularment a les parets de les caixes.

En les caixes amb tapa, la tapa s'ha de poder obrir i tancar correctament.

CAIXES PER A MECANISMES ENCASTADES EN PARAMENTS:

La caixa ha de quedar encastada al parament. Ha d'anar collada amb guix i ha de quedar al mateix pla que el parament acabat.

Ha de quedar amb els costats aplomats.

Toleràncies d'instal·lació:

- Aplomat: $\pm 2\%$

CAIXES PER A MECANISMES ENCASTADES A TERRA:

La caixa ha de quedar encastada al parament. Ha d'anar collada amb morter i ha de quedar a la cota prevista per tal de que la tapa quedi al mateix pla que el paviment.

CAIXES PER A MECANISMES COL·LOCADES EN TERRA TÈCNIC:

La caixa ha de quedar fixada al paviment per un mínim de quatre punts.

Ha de quedar fixada pels punts de subjecció disposats pel fabricant.

Ha de quedar a la cota prevista per tal que la tapa quedi al mateix pla que el paviment.

2.- CONDICIONS DEL PROCÉS D'EXECUCIÓ

Abans de començar els treballs de muntatge, s'ha de fer un replanteig que ha de ser aprovat per la DF.

S'ha de comprovar que les característiques del producte corresponen a les especificades al projecte.

Els materials s'han d'inspeccionar abans de la seva col·locació.

La seva instal·lació no ha d'alterar les característiques dels elements.

La col·locació de l'element s'ha de fer seguint les indicacions del fabricant.

En les caixes encastades, s'ha de tenir cura de que no entri material de reblert a l'interior de la caixa. Per aquest motiu, s'han d'ajustar els tubs a les finestres de les caixes.

Un cop instal·lat, s'ha de procedir a la retirada de l'obra de tots els materials sobrants (embalatges, retalls de cables, etc.).

3.- UNITAT I CRITERIS D'AMIDAMENT

Unitat de quantitat instal·lada, mesurada segons les especificacions de la DT.

4.- NORMATIVA DE COMPLIMENT OBLIGATORI

NORMATIVA GENERAL:

Real Decreto 842/2002 de 2 de agosto, por el que se aprueba el Reglamento Electrotécnico de Baja Tensión. REBT 2002.

INTERRUPTORS, COMMUTADORS, ENDOLLS, POLSADORS, PORTAFUSIBLES O REGULADORS D'INTENSITAT:

UNE-EN 60669-1:1996 Interruptores para instalaciones eléctricas fijas, domésticas y análogas.

Parte 1: Prescripciones generales.

5.- CONDICIONS DE CONTROL D'EXECUCIÓ I DE L'OBRA ACABADA

CONTROL D'EXECUCIÓ. OPERACIONS DE CONTROL:

Les tasques de control a realitzar són les següents:

- Verificació de que els mecanismes instal·lats a cada lloc són el que es corresponen als especificats a la DT.

- Verificar que el sistema de fixació es correcte

- Verificar el funcionament de la instal·lació que comanden

- Verificar la connexió dels conductors i l'absència de derivacions no permeses en contactes dels mecanismes.

- Verificar en preses de corrent l'existència de la línia de terra i mesura de la tensió de contacte.

CONTROL DE L'OBRA ACABADA. OPERACIONS DE CONTROL:

Les tasques de control a realitzar són les següents:

- Realització i emissió d'informe amb resultats dels controls i mesures realitzades.

CRITERIS DE PRESA DE MOSTRES:

Obres de condicionament del drenatge del pati posterior, de les portes interiors malmeses per les inundacions i d'alguns elements de la perfil·laria metàl·lica exterior de l'escola Lluís Castells de Riudaura.

Es comprovarà per mostreig diferents punts de la instal·lació segons criteri de la DF.
Es mesurarà la tensió de contacte a un punt com a mínim de cada circuit.

INTERPRETACIÓ DE RESULTATS I ACTUACIONS EN CAS D'INCOMPLIMENT:

En cas d'incompliment de la Normativa vigent, es procedirà a la seva adequació.

En cas de deficiències de material o execució, es procedirà d'acord amb el que determini la DF.
