



MEMÒRIA TÈCNICA REFORMA INTERIOR SERVEIS

LAVABOS PISTA LLARGA. LA MOLINA. ALP
ABRIL 2024



www.aresta-arquitectes.cat
ripoll · pallejà · 972 70 31 03

REFORMA INTERIOR LAVABOS DE PISTA LLARGA

Índex

I. MEMÒRIA	3
MG Dades generals	3
MG 1 Identificació i objecte del projecte	3
MG 2 Agents del projecte	3
MD Memòria descriptiva	4
MD 1 Informació prèvia i condicionants	4
MD 2 Descripció general de l'edifici i del projecte	8
MD 3 Prestacions de la reforma dels serveis	10
MC Memòria constructiva	23
MC 0 Treballs previs i enderrocs, si escau	23
MC 1 Modificacions que afectin l'estructura, si escau	23
MC 2 Compartimentació i acabats	23
MC 3 Instal·lacions	23
MA Annexos a la memòria	25
II. AMIDAMENTS I PRESSUPOST	32
III. PLEC DE CONDICIONS TÈCNIQUES PARTICULARS	71
IV. PLANNING D'OBRA	107
V. DOCUMENTACIÓ GRÀFICA	108

I. MEMÒRIA

MG DADES GENERALS

MG 1 Identificació i objecte del projecte

- Títol del projecte: Memòria tècnica reforma interior
- Objecte de l'encàrrec: Reforma interior d'uns lavabos
- Situació: Zona de Pista Llarga, estació de la Molina. Alp. Girona
- Referència cadastral: 17006A00800012

MG 2 Agents del projecte

- Promotor: Ferrocarrils de la Generalitat de Catalunya (FGC)
Adreça: carrer dels Vergós, 44. Barcelona (08017)

- Projectistes: ARESTA D'ARQUITECTES SLP
NIF: B17979915
Adreça: C/ de l'Estació, 16, bx 2a. Ripoll (17500)
Telèfon: 972703103

Arquitectes: Jaume Paret i Garcia – Núria Roqué i Riu
Nº col·legiats: 37.426-1 - 32.822-7
NIF: 40560967F - 43629254W

MD MEMÒRIA DESCRIPTIVA

MD 1 Informació prèvia i condicionants

L'objecte d'aquesta memòria tècnica és descriure i valorar les obres de reforma interior dels lavabos de Pista Llarga a l'Estació de la Molina, en el municipi d'Alp.

Urbanísticament, el projecte s'ha resolt seguint les directrius del sòl urbà d' Alp, segons el Pla Intermunicipal de la Cerdanya en el municipi d'Alp, aprovat definitivament el 17 de gener de 1986 i publicat al DOGC el 12 de març de 1986.

MD 2 Descripció general de l'edifici i del projecte

Descripció de l'edifici

La Molina és una estació de muntanya amb una oferta molt àmplia d'activitats i un lloc on gaudir dels esports de muntanya. L'època de més afluència és a l'hivern, ja que l'estació compta amb un gran domini esquiable. L'estació es divideix amb diferents àmbits, i un d'ells és Pista Llarga.

Pista Llarga compta amb un gran aparcament i un edifici de serveis format per una cafeteria, un lloguer de material d'esquí, uns lavabos, un vestíbul amb taquilles i un magatzem privat. Tot i formar part del mateix edifici, hi ha un cos independent que es destina a vestíbul i lavabos, que és l'objecte del projecte.

Previ al cos dels lavabos hi ha vestíbul amb una forma allargada i de molta altura, de 5,27m. Aquest vestíbul té unes obertures en els dos extrems, amb unes reixes de barrots metàl·lics que permeten tancar l'accés. A més té una vidriera horitzontal i una vertical de policarbonat per on entra la llum al vestíbul. Les taquilles per emmagatzemar objectes personals també es troben en aquest espai.

Al centre del vestíbul hi ha dues portes que permeten l'entrada als lavabos, un d'homes i l'altre de dones. El cos dels lavabos té una forma quadrada i una altura de 2,74m. Té unes franges horitzontals i verticals de "pavés" per on entra la llum natural a l'interior. La distribució és molt similar per ambdós lavabos. Hi ha una zona amb un marbre i 4 piques i l'altre zona està destinada als inodors col·locats amb cambres individuals. Les cambres estan formades per divisòries d'obra de fabrica i portes de fusta. L'única diferència és que el lavabo d'homes compta amb 6 urinaris que ocupen menys espai.

Entre els dos lavabos i una una petita saleta amb un mostrador destinat a la persona que s'encarrega de la neteja i de la venda de les fitxes per les taquilles.

A nivell estructural, el cos dels lavabos està construït amb parets de càrrega i una coberta plana. El vestíbul i la resta de l'edifici de serveis s'aguanta sobre pilars metàl·lics. Tot l'edifici compta amb una planta soterrani. El projecte no preveu modificar l'estructura de l'edifici.


Les instal·lacions de l'edifici són les pròpies d'uns lavabos. Hi ha subministrament d'aigua potable que prové de la xarxa municipal, entra a l'edifici per la planta soterrani, puja a la planta baixa amb unes bombes, i es distribueix a cada aparell sanitari amb canonades encastades a la paret. El sanejament funciona amb un desaigua per a cada aparell sanitari i en la planta soterrani hi ha uns col·lectors que recullen l'aigua i la condueixen cap a una fossa sèptica situada al darrere de l'edifici. La instal·lació elèctrica és bàsica, hi ha una sèrie de fluorescents per il·luminar els espais, i alguns punts de corrent.



Emplaçament



Imatge exterior de l'edifici



Imatges interiors del vestíbul





Imatges interiors dels banys

Superfícies de l'estat actual:

SUPERFÍCIE CONSTRUÏDA	
EDIFICI DE SERVEIS	94,93 m ²

SUPERFÍCIES ÚTILS	
Vestíbul	30,63 m ²
Bany Homes	20,74 m ²
Bany Dones	24,83 m ²
Saleta	2,49 m ²
TOTAL	78,69 m²

Descripció general de la intervenció

Es tracta d'una reforma interior de l'espai del vestíbul i dels lavabos, on principalment es renoven les fusteries, els revestiments, les instal·lacions i els aparells sanitaris, per adequar-los a la normativa vigent de SUA, de mobilitat reduïda.

La distribució dels espais no es canvia, per tant les particions d'obra no es toquen, com tampoc es modifica l'estructura vertical ni la coberta.

L'actuació en el vestíbul consisteix en substituir el paviment ceràmic actual per un paviment de goma EPDM antilliscant de la casa "Llevet". Fer un repàs de l'arrebossat dels paraments verticals i horitzontals, i pintar-los de nou. I col·locar fusteries noves a totes les obertures del vestíbul.

En el cos dels lavabos, es preveu col·locar un paviment de goma, el mateix que en el vestíbul, i enrajolar de nou les parets. Es substitueixen les cabines d'obra per unes mampares de tauler fenòlic que van alçades i faciliten la neteja. A part es canvien tots els aparells sanitaris i mobiliari. Els inodors són suspesos amb una estructura de suport collada a la paret. Els urinaris que es col·loquen són de la casa "Urimat" i funcionen sense subministrament d'aigua. El taulell és del mateix material que les mampares i les piques d'inox.

La distribució entre el lavabo d'homes i dones és quasi simètrica, amb la diferència que en el d'homes hi ha urinaris que ocupen menys espai, mentre que en el de dones hi ha més cabines amb inodors. A cada lavabo hi ha una cabina de majors dimensions per a persones de mobilitat reduïda. La saleta que hi ha entre mig només es pinta de nou.

Les instal·lacions del vestíbul i dels lavabos es fan noves. Pel que fa la instal·lació elèctrica es passen cables de nou i es col·loquen llumeneres i punts de corrent on convingui. El tubs de subministrament d'aigua potable i les canonades de desaigua també són noves, segons les noves distribucions projectades.

Superfícies de la proposta:

SUPERFÍCIE CONSTRUÏDA	
REFORMA EDIFICI DE SERVEIS	94,93 m²

SUPERFÍCIES ÚTILS	
Vestíbul	30,63 m ²
Bany Homes	21,28 m ²
Bany Dones	26,03 m ²
Saleta	2,49 m ²
TOTAL	80,43 m²

MD 3 Prestacions de la reforma dels serveis

Definició i justificació dels requisits que -bé per normativa o bé derivats de l'encàrrec- són d'aplicació al projecte.

Accessibilitat

La reforma interior dels lavabos no modifica l'accessibilitat actual. El vestíbul i els lavabos es troben en planta baixa, amb un petit desnivell respecte a l'exterior que se salva amb una rampa.

L'edifici compleix les condicions d'accessibilitat establertes pel Codi d'Accessibilitat de Catalunya (D. 135/1995) i pel CTE DB SUA Seguretat d'Utilització i Accessibilitat, de manera que es satisfà el requisit bàsic d'accessibilitat fixat a la LOE.

S'adjunta la fitxa justificativa del compliment del Codi d'Accessibilitat i SUA

Salubritat

La intervenció que es planteja, malgrat no assolir totes les exigències, millora o manté les condicions actuals pel que fa a les exigències bàsiques del CTE HS garantint la protecció contra la humitat (que afecta bàsicament al disseny dels tancaments), garantint la qualitat de l'aire interior i de l'entorn exterior, i disposant de xarxes de subministrament d'aigua i d'evacuació d'aigües.

A continuació es desenvolupen les exigències que afecten l'edifici:

Condicions per a la protecció contra la humitat

El projecte no contempla cap modificació de la solució constructiva de la façana de l'edifici, per això no és d'aplicació el Compliment del DB HS1.

Condicions de la qualitat de l'aire interior

En l'interior, hi haurà un sistema mecànic de ventilació en els lavabos, que es conduirà fins a l'exterior.

Les fusteries es substituiran per unes de noves més estanques.

Condicions del subministrament d'aigua

L'aigua de la instal·lació compleix els paràmetres de la legislació vigent per a aigua de consum humà. L'aigua potable ve de xarxa municipal.

Condicions de l'evacuació d'aigües

Es garantiran les exigències bàsiques de HS 5 d'evacuació d'aigües.

L'evacuació de les aigües fecals dels lavabos es conduiran al tub general de desaigua de l'edifici fins a la fossa sèptica existent.

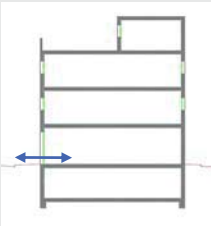
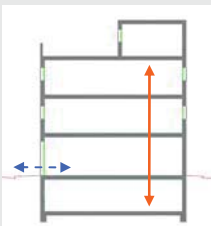
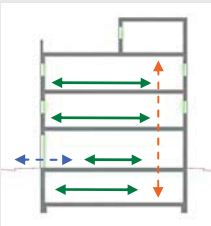
S'adjunta la fitxa justificativa del compliment HS

Estalvi d'energia

La intervenció que es planteja no modifica l'envolupant ni les instal·lacions tèrmiques de l'edifici. Per tan es mantenen les condicions actuals pel que fa a les exigències bàsiques del CTE HE.

D. 135/1995 Codi d'accessibilitat

CTE DB SUA: SUA-9 Accessibilitat

<p>ACCESSIBILITAT EXTERIOR</p>  <p>Comunicació de l'edificació amb: - via pública - zones comunes ext, elements annexos.</p>	<p>EDIFICIS D'ÚS NO HABITATGE</p> <p>Edificis o establiments d'ús públic:</p> <p>→ Itinerari adaptat o practicable <input type="checkbox"/> * segons ús de l'edifici → taula d'usos públics</p> <p>Edificis o establiments d'ús privat:</p> <p>→ Itinerari practicable <input type="checkbox"/> * edificis ≥ PB + 2PP * edificis amb obligatorietat de col·locació d'ascensor</p> <p>→ Itinerari adaptat <input type="checkbox"/> * edificis amb habitatges adaptats</p>	<p>EDIFICIS D'ÚS NO HABITATGE</p> <p>→ Itinerari accessible per a tots els edificis <input checked="" type="checkbox"/> (s'exclouen els habitatges unifamiliars aïllats i adossats sense elements comuns)</p>
<p>ACCESSIBILITAT VERTICAL</p> <p>Mobilitat entre plantes (necessitat d'ascensor o previsió del mateix)</p>  <p>Comunicació de les entitats amb: - planta accés (via pública) - espais, instal·lacions i dependències d'ús comunitari</p>	<p>EDIFICIS D'ÚS NO HABITATGE</p> <p>Edificis o establiments d'ús públic:</p> <p>→ Itinerari adaptat o practicable <input type="checkbox"/> * segons ús de l'edifici → taula d'usos públics</p> <p>Edificis o establiments d'ús privat:</p> <p>→ Itinerari practicable: <input type="checkbox"/> * edificis ≥ PB + 2PP que no disposin d'ascensor * edificis amb obligatorietat de col·locació d'ascensor * aparcaments > 40places</p>	<p>EDIFICIS D'ÚS NO HABITATGE</p> <p>→ Itinerari accessible amb ascensor accessible o rampa accessible, en els següents supòsits: <input type="checkbox"/></p> <ul style="list-style-type: none"> * edificis > PB + 2PP * edificis / establiments amb Su > 200 m² (exclosa planta accés) * <u>plantes</u> amb zones d'ús públic amb Su > 100 m² * <u>plantes</u> amb elements accessibles
<p>ACCESSIBILITAT HORIZONTAL</p> <p>Mobilitat en una mateixa planta</p>  <p>Comunicació punt d'accés a la planta amb: - les entitats o espais - instal·lacions i dependències d'ús comunitari</p>	<p>EDIFICIS D'ÚS NO HABITATGE</p> <p>Edificis o establiments d'ús públic:</p> <p>→ Itinerari adaptat o practicable que comuniqui el punt d'accés de la planta amb: <input type="checkbox"/> * elements adaptats → taula d'usos públics</p> <p>Edificis o establiments d'ús privat:</p> <p>→ Itinerari practicable que comuniqui el punt d'accés de la planta amb: <input type="checkbox"/> * entitats o espais * dependències d'ús comunitari</p>	<p>EDIFICIS D'ÚS NO HABITATGE</p> <p>→ Itinerari accessible que comuniqui el punt d'accés de la planta amb: <input checked="" type="checkbox"/></p> <ul style="list-style-type: none"> * zones d'ús públic * origen d'evacuació de les zones d'ús privat * tots els elements accessibles

Itineraris

ADAPTAT (D.135/1995)

ACCESSIBLE (DB SUA)

PRACTICABLE (D.135/1995)

PARÀMETRES GENERALS	<ul style="list-style-type: none"> - Amplada: $\geq 0,90$ m - Alçada: $\geq 2,10$ m, lliure d'obstacles en tot el seu recorregut - Canvis de direcció: l'amplada de pas ha de permetre inscriure un $\varnothing 1,20$ m - Espai lliure de gir a cada planta on es pugui inscriure un cercle de $\varnothing 1,50$m. <p>- Paviment: és no lliscant <input type="checkbox"/></p>
----------------------------	--

<ul style="list-style-type: none"> - Amplada: $\geq 1,20$ m S'admet estretaments puntuals: $A \geq 1,00$m per a longitud $\leq 0,50$m i separat $0,65$m de canvis direcció /forats de pas - Alçada: $\geq 2,20$ m en general ($2,10$m per a ús restringit) - Canvis de direcció: no es contempla (amplada pas $1,20$ m) - Espai de gir: $\varnothing \geq 1,50$ m (lliure d'obstacles) <ul style="list-style-type: none"> * al vestíbul d'entrada (o portal), * al fons de passadissos de >10m, * davant ascensors accessibles o espai per a previsió - Paviment: grau de lliscament segons ús i ubicació (SUA-1) <ul style="list-style-type: none"> * no conté elements ni peces soltes (graves i sorres) * pelfuts-moquetes: encastats o fixats al terra * sols resistents a la deformació (permeten circulació i arrastrada d'elements pesats, cadires roda, etc, - Pendent: $\leq 4\%$ (longitudinal) $\leq 2\%$ (transversal) - Senyalització dels itineraris accessibles: mitjançant símbol internacional d'accessibilitat, SIA i fletxes direccionals, si es fa necessari en edificis d'ús privat quan hi hagi varis recorreguts alternatius. sempre en edificis d'ús públic amb bandes de senyalització visuals i tàctil sempre en edificis d'ús públic per a l'itinerari accessible que comunica la via pública amb els punts d'atenció o "crida" accessibles. (característiques segons SUA-9 2.2) 	<input checked="" type="checkbox"/> <input checked="" type="checkbox"/> <input checked="" type="checkbox"/> <input checked="" type="checkbox"/> <input checked="" type="checkbox"/> <input type="checkbox"/> <input type="checkbox"/>
--	---

<ul style="list-style-type: none"> - Amplada: $\geq 0,90$ m - Alçada: $\geq 2,10$ m, lliure d'obstacles en tot el seu recorregut - Canvis de direcció: l'amplada de pas ha de permetre inscriure un cercle de $\varnothing 1,20$ m.
--

PORTES garantiran	<ul style="list-style-type: none"> - Amplada: $\geq 0,80$ m les portes de 2 o més fulles, una d'elles serà $\geq 0,80$ m - Alçada: $\geq 2,00$ m - Espai lliure de gir: a les dues bandes d'una porta es pot inscriure un $\varnothing 1,50$ m. (sense ser escombrat per l'obertura de la porta). S'exceptua a l'interior de la cabina de l'ascensor - Manetes: s'accionen mitjançant mecanismes de pressió o palanca. - Portes de vidre: <ul style="list-style-type: none"> * tindran un sòcol inferior $\geq 0,30$m d'alçada, llevat de que el vidre sigui de seguretat. * visualment tindran una franja horitzontal d'amplada $\geq 0,05$ m, a $1,50$ m d'alçada i amb marcat contrast de color.
--------------------------	---

<ul style="list-style-type: none"> - Amplada: $\geq 0,80$ m (mesurada en el marc i aportada per 1 fulla) (en posició de màx. obertura \rightarrow amplada lliure de pas reduït el gruix de la fulla $\geq 0,78$ m) - Alçada: $\geq 2,00$ m - Espai de gir: a les dues bandes d'una porta hi ha un espai horitzontal $\varnothing 1,20$ m. (sense ser escombrat per l'obertura de la porta) - Mecanismes d'obertura i tancament: <ul style="list-style-type: none"> * altura de col·locació : $0,80$m ÷ $1,20$m * funcionament a pressió o palanca i maniobrables amb una sola ma, o bé són automàtics * distància del mecanisme d'obertura a cantonada $\geq 0,30$m - Portes de vidre: <ul style="list-style-type: none"> * classificació a impacte, com a mínim, (3 - B/C - 3) * si no disposen d'elements que permetin la seva identificació (portes, marcs) es senyalitzaran segons apartat 1.4 (DB SUA-2) 	<input checked="" type="checkbox"/> <input checked="" type="checkbox"/> <input checked="" type="checkbox"/> <input checked="" type="checkbox"/> <input checked="" type="checkbox"/>
--	---

<ul style="list-style-type: none"> - Amplada: $\geq 0,80$ m - Alçada: $\geq 2,00$ m - Espai lliure de gir, a les dues bandes d'una porta es pot inscriure un cercle de $\varnothing 1,20$ m, sense ser escombrat per l'obertura de la porta . (S'exceptua a l'interior de la cabina de l'ascensor) - Manetes: s'accionen mitjançant mecanismes de pressió o palanca.

GRAONS	<ul style="list-style-type: none"> - No hi ha d'haver cap escala ni graó aïllat. - Accés a l'edifici: S'admet un desnivell ≤ 2 cm que s'arrodonirà o s'aixamfranarà el cantell a un màxim de 45°.
---------------	--

<ul style="list-style-type: none"> - No s'admeten graons 	<input checked="" type="checkbox"/>
---	-------------------------------------

<ul style="list-style-type: none"> - No inclou cap tram d'escala. - A les dues bandes d'un graó hi ha un espai lliure pla amb una fondària mínima de $1,20$ m. L'alçada d'aquest graó és ≤ 14 cm. - Accés a l'edifici: En els edificis amb obligatorietat d'instal·lació d'ascensor, només s'admet l'existència d'un graó, d'alçada ≤ 12cm, a l'entrada de l'edifici.
--

Itineraris

ADAPTAT (D.135/1995)

ACCESSIBLE (DB SUA)

PRACTICABLE (D.135/1995)

RAMPES	<p>- Pendents</p> <p>- longitudinal: ≤ 12% trams < 3m de llargada ≤ 10% trams entre 3 i 10m de llargada ≤ 8% trams > 10m de llargada</p> <p>- transversal: S'admet ≤ 2% en rampes exteriors</p>
	<p>- Trams:</p> <p>- La llargada de cada tram és ≤ 20 m. - En la unió de trams de diferent pendent es col·loquen replans intermedis. - A l'inici i al final de cada tram de rampa hi ha un replà de 1,50 m de llargada mínima. <input type="checkbox"/></p>
	<p>- Replans:</p> <p>- Els replans intermedis tindran una llargada mínima de 1,50 m en la direcció de circulació.</p>
	<p>- Barreres de protecció, Passamans i Elements protectors:</p> <p>- Baranes: a ambdós costats</p> <p>- Passamans: situats a una alçada entre 0,90 i 0,95m amb disseny anatòmic (permet adaptar la ma) i amb una secció igual o equivalent a la d'un tub rodó de Ø entre 3 i 5 cm, separat ≥ 4 cm dels paraments verticals.</p> <p>- Element de protecció lateral: es disposa longitudinalment amb una alçada ≥ 10 cm per sobre del terra (evitar la sortida accidental de rodes i bastons)</p>

<p>- Pendents</p> <p>- longitudinal: ≤ 10% trams < 3m de llargada ≤ 8% trams < 6m de llargada 4 < p ≤ 6% trams < 9m de llargada</p> <p>- transversal: ≤ 2%</p>	<input checked="" type="checkbox"/>
<p>- Trams:</p> <p>- llargada màxima tram ≤ 9 m. <input checked="" type="checkbox"/> - amplada ≥ 1,20m - rectes o amb radi de curvatura ≥ 30m - a l'inici i al final de cada tram hi ha una superfície horitzontal ≥ 1,20m de long. en la direcció de la rampa</p>	<input checked="" type="checkbox"/>
<p>- Replans:</p> <p>- entre trams d'una mateixa direcció: amplada ≥ la de la rampa longitud ≥ 1,50 m (mesurada a l'eix) <input checked="" type="checkbox"/> - entre trams amb canvi de direcció: l'amplada de la rampa no es reduirà - els passadissos d'amplada < 1,20m i les portes es situen a > 1,50m de l'arrencada d'un tram</p>	<input checked="" type="checkbox"/>
<p>- Barreres de protecció, Passamans i Elements protectors:</p> <p>- Barrera protecció: desnivell > 0,55m <input checked="" type="checkbox"/> - Passamans: per a rampes amb: p ≥ 6% i desnivell > 18,5cm. * continus i als dos costats a una altura entre 0,90m - 1,10m, i * un altre a una altura entre 0,65 - 0,75m * trams de rampa de l > 3m → prolongació horitzontal dels passamans ≥ 0,30m en els extrems * seran continus, fermes i es podran agafar fàcilment, separats del parament ≥ 0,04m i el sistema de subjecció no interfereix el pas continu de la ma - Elements de protecció lateral: per als costats oberts de les rampes amb p ≥ 6% i desnivell > 18,5cm i amb una alçada ≥ 10 cm</p>	<input checked="" type="checkbox"/>

<p>- Pendents</p> <p>- longitudinal: ≤ 12% per a trams ≤ 10 m de llargada - transversal: s'admet ≤ 2% en rampes exteriors</p>
<p>- Trams:</p> <p>- En els dos extrems d'una rampa hi ha un espai lliure amb una fondària de 1,20 m.</p>
<p>- Replans:</p> <p>(als dos extrems d'una rampa hi ha un espai lliure amb una fondària de 1,20 m)</p>
<p>- Barreres de protecció, Passamans i Elements protectors:</p> <p>- Passamà: com a mínim a un costat - El passamà està situat a una alçada entre 0,90 i 0,95 m.</p>

Itineraris

ADAPTAT (D.135/1995)

ACCESSIBLE (DB SUA)

PRACTICABLE (D.135/1995)

ASCENSOR	- Dimensions cabina	- sentit d'accés ≥ 1,40 m - sentit perpendicular ≥ 1,10 m	<input type="checkbox"/>
	- Portes	- de la cabina: són automàtiques - del recinte: són automàtiques - amplada: ≥ 0,80 m. - davant de les portes es pot inscriure un Ø1,50 m.	
	- Botoneres:	- Alçada de col·locació: entre 1,00 i 1,40 m respecte al terra. - Han de tenir la numeració en Braille o en relleu.	
	- Passamans:	- La cabina en disposa a una alçada entre 0,90 i 0,95 m. - Han de tenir un disseny anatòmic (permet adaptar la ma) amb una secció igual o equivalent a la d'un tub rodó de diàmetre entre 3 i 5 cm, separat, com a mínim, 4 cm dels paraments verticals.	
	- Senyalització:	- Indicació del nombre de cada planta amb número en alt relleu (dimensió ≥10 x 10 cm) i col·locat a una alçada d'1,40m des del terra (al costat de la porta de l'ascensor)	

- Dimensions cabina:	- Su ≤ 1000m² (exclosa planta accés) *1 porta o 2 enfrontades → 1,00 x 1,25m *2 portes en angle → 1,40 x 1,40m - Su > 1000m² (exclosa planta accés) *1 porta o 2 enfrontades → 1,10 x 1,40m *2 portes en angle → 1,40 x 1,40m	<input checked="" type="checkbox"/>
- Paràmetres generals:	Compleix la norma UNE EN 81-70:2004 "Accesibilidad a los ascensores de personas, incluyendo personas con discapacidad".	<input checked="" type="checkbox"/>
- Botoneres:	- Segons norma UNE EN 81-70:2004 "Accesibilidad a los ascensores de personas, incluyendo personas con discapacidad".	<input checked="" type="checkbox"/>
- Passamans:	- Segons norma UNE EN 81-70:2004 "Accesibilidad a los ascensores de personas, incluyendo personas con discapacidad".	<input checked="" type="checkbox"/>
- Senyalització:	- mitjançant símbol internacional d'accessibilitat, SIA - indicació del nombre de la planta en Braille i àrabic en alt relleu col·locat a una alçada entre 0,80m i 1,20m (brancal dret en el sentit de sortida de la cabina)	<input checked="" type="checkbox"/>

- Dimensions cabina:	- sentit d'accés ≥ 1,20 m - sentit perpendicular ≥ 0,90 m - superfície ≥ 1,20 m ²
- Portes:	- de la cabina: són automàtiques - del recinte: podes ser automàtiques o manuals - amplada: ≥ 0,80 m. - davant de les portes es pot inscriure un Ø1,20 m sense ser escombrat per l'obertura de la porta
- Botoneres:	- Alçada de col·locació: entre 1,00 i 1,40 m respecte al terra

Escala. Configuració

D'ÚS PÚBLIC (Adaptades) (D. 135/1995) D'ÚS PÚBLIC (DB SUA-1)

ESCALES	D'ÚS PÚBLIC (Adaptades) (D. 135/1995) <input type="checkbox"/>	D'ÚS PÚBLIC (DB SUA-1) <input type="checkbox"/>
	<p>- Amplada $\geq 1,00$ m</p> <p>- Altura de pas $\geq 2,10$ m</p> <p>- Graons:</p> <ul style="list-style-type: none"> - frontal $F \leq 0,16$m <input type="checkbox"/> - estesa, $E \geq 0,30$m (si la projecció en planta no és recta, l'estesa, $E \geq 0,30$m a $0,40$m de la part interior) - l'estesa no presenta discontinuïtats quan s'uneix amb l'alçària (no tenen ressalls) <p>- Trams:</p> <ul style="list-style-type: none"> - nombre de graons seguits ≤ 12. <p>- Replans:</p> <ul style="list-style-type: none"> - Els replans intermedis tindran una llargada $\geq 1,20$ m. <input type="checkbox"/> <p>- Barreres de protecció, Passamans i Elements protectors:</p> <ul style="list-style-type: none"> - Passamans: a ambdós costats a una altura entre $0,90$ i $0,95$m <input type="checkbox"/> * disseny anatòmic (permet adaptar la ma) i amb una secció igual o equivalent a la d'un tub rodó de \varnothing entre 3 i 5 cm, separat ≥ 4 cm dels paraments verticals. 	<p>- Amplada - en funció de l'ús i del nombre de persones, taula 4.1 SUA-1 <input type="checkbox"/> - $\geq 1,00$m si comunica amb una zona accessible</p> <p>- Altura de pas $\geq 2,20$ m <input type="checkbox"/></p> <p>- Graons:</p> <ul style="list-style-type: none"> - frontal $0,13 \leq F \leq 0,175$m <input type="checkbox"/> - estesa, $E \geq 0,28$m - $0,54$m $\leq 2F + E \leq 0,70$m (al llarg de tota l'escala) - la mesura de l'estesa no inclou la projecció vertical de l'estesa del graó superior - els graons no tenen ressalls (bocel) - graons amb frontal, vertical o formant un angle $\leq 15^\circ$ amb la vertical, (per a edificis sense itinerari accessible alternatiu) <p>- Trams:</p> <ul style="list-style-type: none"> - salvarà una altura $\leq 2,25$m <input type="checkbox"/> - podran ser rectes, corbats o mixtes (veure apartat 4.2.2 SUA-1, els usos pels quals només són rectes) - entre dues plantes consecutives d'una mateixa escala tots els graons tindran el mateix frontal - entre dos trams consecutius de plantes diferents el frontal podrà variar com a màxim ± 10mm - tots els graons dels trams rectes tindran la mateixa estesa <p>- Replans:</p> <ul style="list-style-type: none"> - entre trams d'una mateixa direcció: amplada \geq la de l'escala longitud $\geq 1,00$ m (mesurada a l'eix) <input type="checkbox"/> - entre trams amb canvi de direcció: l'amplada de l'escala no es reduirà - els passadissos d'amplada $< 1,20$m i les portes es situen a $\geq 0,40$m de l'arrencada d'un tram - replans de planta: <ul style="list-style-type: none"> * senyalització visual i tàctil amb franja de paviment en l'arrencada dels trams. ($0,80$m de longitud en el sentit de la marxa; amplada la de l'itinerari i gravat direccional perpendicular a l'eix de l'escala) * portes i passadissos d'amplada $< 1,20$m, es situen a $0,40$m del primer graó d'un tram. <p>- Barreres de protecció, Passamans i Elements protectors:</p> <ul style="list-style-type: none"> - col·locació 1 costat escales amb desnivell $> 0,55$m i amplada $\leq 1,20$m <input type="checkbox"/> - col·locació 2 costat escales amb desnivell $> 0,55$m i amplada $> 1,20$m - passamà intermedi: trams amplada > 4m - altura de col·locació $\rightarrow 0,90$m $\div 1,10$m - seran fermes i es podran agafar fàcilment, separats del parament $\geq 0,04$m i el sistema de subjecció no interferirà el pas continu de la ma.

Ref. del projecte: **Reforma interior. Banys****HS 1 PROTECCIÓ ENFRONT A LA HUMITAT****Exigències bàsiques HS 1: Protecció enfront la humitat (art. 13.1 Part I CTE)**

"Es limitarà el risc previsible de presència inadequada d'aigua o humitat en l'interior dels edificis i en els seus tancaments com a conseqüència de l'aigua provinent de precipitacions atmosfèriques, d'escorrentius, del terreny o de condensacions, disposant de mitjans que impedeixin la seva penetració o, si s'escau, permetin la seva evacuació sense la producció de danys."

MURS

Coeficient de permeabilitat del terreny ⁽¹⁾ K_s (cm/s)	$\geq 10^{-2}$	$10^{-5} < K_s < 10^{-2}$	$\leq 10^{-5}$	Grau d'impermeabilitat ⁽³⁾
Presència d'aigua ⁽²⁾ Taula 2	Alta	Mitja	Baixa	

TERRES

Coeficient de permeabilitat del terreny ⁽¹⁾ K_s (cm/s)	$> 10^{-5}$	$\leq 10^{-5}$	Grau d'impermeabilitat ⁽⁴⁾
Presència d'aigua ⁽²⁾ Taula 2	Alta	Mitja	Baixa

FAÇANES

Zona Pluviomètrica ⁽⁵⁾ Taula 5	II	III	IV	V	Grau d'impermeabilitat ⁽⁷⁾
Zona eòlica	Tot Catalunya és zona eòlica C				
Altura de coronació de la façana sobre el terreny (m)	≤ 15	16-40	41-100		
Classe d'entorn ⁽⁶⁾ Taula 6	E0		E1		

COBERTES

Les condicions de les solucions constructives disposaran dels elements relacionats a l'apartat 2.4.2 del DB HS 1

Els punts singulars dels murs, terres, façanes i cobertes es resoldran d'acord a les condicions dels apartats 2.1.3, 2.2.3, 2.3.3, 2.4.4 del DB HS 1 respectivament.

Ref. del projecte: **Reforma interior. Banys****HS 2 RECOLLIDA I EVACUACIÓ DE RESIDUS**

Per al dimensionament i ubicació dels elements veure fitxa DB HS 2

Exigències bàsiques HS 2: Recollida i evacuació de residus (art.13.2 Part I CTE)

"Els edificis disposaran d'espais i mitjans per extreure els residus ordinaris generats en ells d'acord amb el sistema públic de recollida, de manera que es faciliti l'adequada separació en origen dels esmentats residus, la recollida selectiva dels mateixos i la seva posterior gestió."

Edificis d'habitatges	Espais comuns de l'edifici		Interior de l'habitatge	
	En funció del sistema de recollida municipal →	Previsió de magatzem o espai de reserva	Espai d'emmagatzematge immediat	
	Porta a porta	L'edifici disposa d'un magatzem de contenidors	Els habitatges disposen en el seu interior d'espais per emmagatzemar les cinc fraccions dels residus ordinaris.	
	Contenidors de la brossa al carrer	L'edifici té un espai de reserva		
Edificis d'altres usos	S'aporta estudi específic adoptant criteris anàlegs als establerts en el DB HS 2			✓

Ref. del projecte: **Reforma interior Banys****HS 3 QUALITAT DE L'AIRE INTERIOR****Exigències bàsiques HS 3: Qualitat de l'aire interior (art.13.3 Part I CTE)**

"Els edificis disposaran de mitjans perquè els seus recintes es puguin ventilar adequadament, eliminant els contaminants que es produeixin de manera habitual durant l'ús normal dels edificis, de forma que s'aporti un cabal suficient d'aire exterior i es garanteixi l'extracció i expulsió de l'aire viciat pels contaminants.

Per tal de limitar el risc de contaminació de l'aire interior dels edificis i de l'entorn exterior de façanes i patis, l'evacuació dels productes de la combustió de les instal·lacions tèrmiques es produirà, amb caràcter general, per la coberta de l'edifici, amb independència del tipus de combustible i de l'aparell que s'utilitzi, d'acord amb la reglamentació específica sobre instal·lacions tèrmiques."

I. VENTILACIÓ:

HABITATGES (Locals habitables) ⁽¹⁾	<p>Ventilació general ⁽²⁾ sistema: híbrid, o bé mecànic</p> <p>Àmbit: Conjunt de l'habitatge (locals habitables)</p> <ul style="list-style-type: none"> - S'aportarà un cabal d'aire exterior suficient per assolir que en cada local la concentració mitja anual de CO₂ sigui < 900 ppm i que l'acumulat anual de CO₂ que excedeixi 1.600 ppm sigui < 500.000 ppm·h, en ambdós casos amb les condicions de disseny de l'Apèndix C ⁽³⁾ del DB HS3. - El cabal d'aire exterior aportat serà suficient per a eliminar els contaminants no directament relacionats amb la presència humana. Aquesta condició es considera satisfeta amb l'establiment d'un cabal mínim d'1,5 l/s per local habitable en els períodes de no ocupació. <p>Les dues condicions anteriors es consideren satisfetes establint una ventilació de cabal constant amb els valors de la Taula 2.1 (cabals mínims en funció del nombre de dormitoris (D) de l'habitatge).</p> <p>Taula 2.1 DB HS 3 Cabals mínims per a ventilació de cabal constant en locals habitables</p> <table border="1" data-bbox="472 925 1283 1144"> <thead> <tr> <th colspan="2" rowspan="2">Cabals mínims ⁽⁴⁾</th> <th colspan="3">Habitatge amb:</th> </tr> <tr> <th>0 - 1 D</th> <th>2 D</th> <th>≥ 3 D</th> </tr> </thead> <tbody> <tr> <td rowspan="2">Admissió d'aire des de l'espai exterior ⁽⁵⁾</td> <td>Dormitoris - 1 de principal:</td> <td>8 l/s</td> <td>8 l/s</td> <td>8 l/s</td> </tr> <tr> <td>- altres dormitoris:</td> <td>-</td> <td>4 l/s</td> <td>4 l/s</td> </tr> <tr> <td colspan="2">Sales d'estar i menjadors:</td> <td>6 l/s</td> <td>8 l/s</td> <td>10 l/s</td> </tr> <tr> <td rowspan="2">Extracció d'aire viciat ⁽⁶⁾</td> <td>Locals humits Mínim per local:</td> <td>6 l/s</td> <td>7 l/s</td> <td>8 l/s</td> </tr> <tr> <td>Habitatge Mínim en total:</td> <td>12 l/s</td> <td>24 l/s</td> <td>33 l/s</td> </tr> </tbody> </table> <p>(L'Apèndix C del DB HS 3 determina un escenari de funcionament teòric de l'habitatge per tal que es pugui complir l'exigència de forma alternativa als valors de la Taula.)</p> <p>Ventilació addicional</p> <ul style="list-style-type: none"> - Es disposarà d'un sistema que permeti extreure els contaminants que es produeixen durant l'ús de l'aparell de cocció de la cuina, de forma independent de la ventilació general dels locals habitables. <p>Àmbit: Cuina Cabal mínim de 50 l/s: Extracció mecànica de bafs i contaminants de la cocció ⁽⁶⁾⁽⁷⁾</p> <p>Ventilació complementària</p> <p>Àmbit: Sala d'estar, menjador, dormitoris i cuina. Elements: Finestres o portes exteriors practicables ⁽⁵⁾</p> <p>Superfície practicable ≥ 1/20 de la superfície útil de l'estança.</p>	Cabals mínims ⁽⁴⁾		Habitatge amb:			0 - 1 D	2 D	≥ 3 D	Admissió d'aire des de l'espai exterior ⁽⁵⁾	Dormitoris - 1 de principal:	8 l/s	8 l/s	8 l/s	- altres dormitoris:	-	4 l/s	4 l/s	Sales d'estar i menjadors:		6 l/s	8 l/s	10 l/s	Extracció d'aire viciat ⁽⁶⁾	Locals humits Mínim per local:	6 l/s	7 l/s	8 l/s	Habitatge Mínim en total:	12 l/s	24 l/s	33 l/s	<input type="checkbox"/>
Cabals mínims ⁽⁴⁾				Habitatge amb:																													
		0 - 1 D	2 D	≥ 3 D																													
Admissió d'aire des de l'espai exterior ⁽⁵⁾	Dormitoris - 1 de principal:	8 l/s	8 l/s	8 l/s																													
	- altres dormitoris:	-	4 l/s	4 l/s																													
Sales d'estar i menjadors:		6 l/s	8 l/s	10 l/s																													
Extracció d'aire viciat ⁽⁶⁾	Locals humits Mínim per local:	6 l/s	7 l/s	8 l/s																													
	Habitatge Mínim en total:	12 l/s	24 l/s	33 l/s																													
Locals no habitables - Magatzem de residus - Trasters - Aparcaments	<ul style="list-style-type: none"> - L'aportació de cabal d'aire exterior serà suficient per a eliminar els contaminants propis de l'ús de cada local (humitats, olors, compostos orgànics i, en els aparcaments, monòxid de carboni i òxids de nitrogen). <p>El sistema de ventilació serà capaç d'establir, almenys, els cabals de la Taula 2.2 mitjançant una ventilació de cabal constant o variable ⁽⁸⁾:</p> <p>Taula 2.2 DB HS 3 Cabals de ventilació mínims en locals no habitables</p> <table border="1" data-bbox="464 1700 1449 1868"> <thead> <tr> <th></th> <th><input type="checkbox"/> MAGATZEM DE RESIDUS En edificis d'habitatge ⁽⁹⁾</th> <th><input type="checkbox"/> TRASTERS En edificis d'habitatge</th> <th><input type="checkbox"/> APARCAMENTS</th> </tr> </thead> <tbody> <tr> <td>Cabal mínim:</td> <td>10 l/s m²</td> <td>0,7 l/s m²</td> <td>120 l/s plaça</td> </tr> <tr> <td>Sistema de ventilació: ⁽⁵⁾⁽⁶⁾</td> <td>Natural, Híbrid, o bé Mecànic</td> <td>Natural, Híbrid, o bé Mecànic</td> <td>Natural, o bé Mecànic</td> </tr> </tbody> </table>		<input type="checkbox"/> MAGATZEM DE RESIDUS En edificis d'habitatge ⁽⁹⁾	<input type="checkbox"/> TRASTERS En edificis d'habitatge	<input type="checkbox"/> APARCAMENTS	Cabal mínim:	10 l/s m²	0,7 l/s m²	120 l/s plaça	Sistema de ventilació: ⁽⁵⁾⁽⁶⁾	Natural, Híbrid, o bé Mecànic	Natural, Híbrid, o bé Mecànic	Natural, o bé Mecànic	<input type="checkbox"/>																			
	<input type="checkbox"/> MAGATZEM DE RESIDUS En edificis d'habitatge ⁽⁹⁾	<input type="checkbox"/> TRASTERS En edificis d'habitatge	<input type="checkbox"/> APARCAMENTS																														
Cabal mínim:	10 l/s m²	0,7 l/s m²	120 l/s plaça																														
Sistema de ventilació: ⁽⁵⁾⁽⁶⁾	Natural, Híbrid, o bé Mecànic	Natural, Híbrid, o bé Mecànic	Natural, o bé Mecànic																														
Locals d'altres tipus	- Cal observar les condicions establertes pel RITE.	<input type="checkbox"/>																															

II. EVACUACIÓ DELS PRODUCTES DE LA COMBUSTIÓ DE LES INSTAL·LACIONS TÈRMiques, exigències:

Es produirà amb caràcter general per la coberta de l'edifici i d'acord a la reglamentació específica sobre instal·lacions tèrmiques ⁽¹⁰⁾

notes:

- (1) Es consideren locals habitables: habitacions i estances (dormitoris, menjadors, biblioteques, sales d'estar, etc.), cuines, cambres higièniques, passadissos i distribuïdors interiors.
- (2) Sistema de ventilació general: l'aire circularà des dels locals secs (obertures d'admissió) als humits (obertures d'extracció).
- (3) *Apèndix C: Condicions de disseny per a la determinació del cabal de ventilació dels locals habitables dels habitatges.*
- (4) Criteris per a l'aplicació de la Taula 2.1: *Cabals mínims per a ventilació de cabal constant en locals habitables.*
 - Locals secs:** p.e: dormitoris, sales d'estar i menjadors.
 - Per als locals no recollits a la Taula amb usos semblants a sales d'estar i menjadors (p.e: sala de jocs, despatxos...), els cabals de ventilació s'assimilaran als de sales d'estar i menjadors.
 - Als locals secs destinats a varis usos se'ls aplicarà el cabal corresponent a l'ús pel qual resulti un major cabal de ventilació.
 - Locals humits:** p.e: cambres higièniques i cuines.
 - Quan en un mateix local es donin usos propis de local sec i humit, cada zona haurà de dotar-se amb el seu cabal corresponent.

Pel que fa als valors de cabals d'admissió i extracció, es recorda, que una vegada assignats els valors mínims de la Taula caldrà ajustar-los per tal de garantir l'equilibri de cabals.
- (5) En general, les característiques dels espais exteriors venen definides per les normatives d'habitabilitat d'àmbit català o bé municipal. En absència d'aquestes, les condicions dels espais exteriors, a aquests efectes, seran les definides en el DB HS 3, apartat 3.2.1:
 - Els espais exteriors i els patis han de permetre que en la seva planta es pugui inscriure un cercle de diàmetre $D \geq H/3$, sent H l'altura del tancament més baix dels que els delimiten i $D \geq 3$ m.
- (6) L'**expulsió de l'aire viciat** s'ha de fer al final del conducte d'extracció, després de l'aspirador:
 - Per sobre de la coberta de l'edifici si es tracta d'un sistema híbrid: 1 m com a mínim; 2 m si és transitable; superar l'altura de qualsevol obstacle que estigui a una distància entre 2 i 10 m de l'expulsió i/o 1,3 vegades l'altura de qualsevol obstacle que estigui a una distància ≤ 2 m.
 - Separada: 3 m com a mínim de qualsevol element d'entrada d'aire (obertura d'admissió, porta exterior o finestra, boca d'admissió) i de qualsevol punt on hi puguin haver persones de forma habitual.
- (7) L'apartat 3.1.1.3 del CTE DB HS 3 permet fer l'extracció mecànica de l'aparell de coccio amb conductes individuals o col·lectius i el D.141/2012 *Condicions mínimes d'habitabilitat* estableix que l'extracció de les cuines es farà amb conductes fins a la coberta de l'edifici.
- (8) La ventilació de cabal variable estarà controlada mitjançant detectors de presència, detectors de contaminants, programació temporal o un altre tipus de sistema.
- (9) Si en el projecte només es contempla l'espai de reserva per al magatzem de residus, caldrà tenir en compte la previsió del sistema de ventilació.
- (10) **Reglamentació específica sobre instal·lacions tèrmiques:** Reglament d'instal·lacions tèrmiques en els edificis, RITE (RD. 1027/2007), Reglament de combustibles gasosos (RD. 919/2006) i algunes Ordenances municipals.

Ref. del projecte: **Reforma interior. Banys**

Codi Tècnic de l'Edificació RD 314/2006, RD 1371/2007 i les seves correccions d'errades (BOEs 20/12/2007 i 25/1/2008) · Oficina Consultora Tècnica · Col·legi d'Arquitectes de Catalunya v.3 abril 2008

HS 4 SUBMINISTRAMENT D'AIGUA				
Exigències bàsiques HS 4 Subministrament d'aigua (art.13.4 Part I CTE)				
"Els edificis disposaran de mitjans adequats per subministrar a l'equipament higiènic previst d'aigua apta per al consum de forma sostenible, aportant cabals suficient per al seu funcionament, sense alteració de les propietats d'aptitud per al consum i impedit els possibles retorns que puguin contaminar la xarxa, incorporant mitjans que permetin l'estalvi i el control del cabal de l'aigua. Els equips de producció d'aigua calenta dotats de sistemes d'acumulació i els punts terminals d'utilització tindran unes característiques tal que evitin el desenvolupament de gèrmens patògens."				
PROPIETATS DE LA INSTAL·LACIÓ	Qualitat de l'aigua	<ul style="list-style-type: none"> → L'aigua de la instal·lació complirà els paràmetres de la legislació vigent per a aigua de consum humà. → Els materials de la instal·lació garantirán la qualitat de l'aigua subministrada, la seva compatibilitat amb el tipus d'aigua i amb els diferents elements de la instal·lació a més de no disminuir la vida útil de la instal·lació. → El disseny de la instal·lació de subministrament d'aigua evitarà el desenvolupament de gèrmens patògens. 	✓	
	Protecció contra retorns	Sistemes antiretorn:	→ Se'n disposaran per tal d'evitar la inversió del sentit del flux de l'aigua	✓
		S'establiran discontinuïtats entre:	<ul style="list-style-type: none"> → Instal·lacions de subministrament d'aigua i altres instal·lacions d'aigua amb diferent origen que no sigui la xarxa pública → Instal·lacions de subministrament d'aigua i instal·lacions d'evacuació → Instal·lacions de subministrament d'aigua i l'arribada de l'aigua als aparells i equips de la instal·lació 	✓
		Buidat de la xarxa:	→ Qualsevol tram de la xarxa s'ha de poder buidar pel que els sistemes antiretorn es combinaran amb les claus de buidat	✓
	Condicions mínimes de subministrament als punts de consum	Cabals instantanis mínims:	Aigua Freda	✓
			<ul style="list-style-type: none"> q ≥ 0,04l/s → urinaris amb cisterna q ≥ 0,05l/s → "pileta" de rentamans q ≥ 0,10l/s → rentamans, bidet, inodor q ≥ 0,15l/s → urinaris temporitzat, rentavaixelles, aixeta aïllada q ≥ 0,20l/s → dutxa, banyera < 1,40m, aigüera i rentadora domèstica, safareig, aixeta garatge, abocador q ≥ 0,25l/s → rentavaixelles industrial (20 serveis) q ≥ 0,30l/s → banyera ≥ 1,40m, aigüera no domèstica q ≥ 0,60l/s → rentadora industrial (8kg) 	✓
			Aigua Calenta (ACS)	✓
	Pressió:	<ul style="list-style-type: none"> → Pressió mínima: Aixetes, en general → P ≥ 100kPa Escalfadors i fluxors → P ≥ 150kPa → Pressió màxima: Qualsevol punt de consum → P ≤ 500kPa 	✓	
	Temperatura d'ACS:	→ Estarà compresa entre 50°C i 65°C (No és d'aplicació a les instal·lacions d'ús exclusiu habitatge)	✓	
Manteniment	Dimensions dels locals	→ Els locals on s'instal·lin equips i elements de la instal·lació que requereixin manteniment tindran les dimensions adequades per poder realitzar-lo correctament. (No és d'aplicació als habitatges unifamiliars aïllats o adossats)	✓	
	Accessibilitat de la instal·lació	→ Per tal de garantir el manteniment i reparació de la instal·lació, les canonades estaran a la vista, s'ubicaran en forats o "patinets" registrables, o bé disposaran d'arquetes o registres. (Si és possible també s'aplicarà a les instal·lacions particulars)	✓	
SENYALITZACIÓ	Aigua no apta per al consum	Identificació	→ Es senyalitzaran de forma fàcil i inequívoca les canonades, els punts terminals i les aixetes de les instal·lacions que subministrin aigua no apta per al consum.	✓
ESTALVI D'AIGUA	Paràmetres a considerar	Comptatge	→ Cal disposar d'un comptador d'aigua freda i d'aigua calenta per a cada unitat de consum individualitzable.	✓
		Xarxa de retorn d'ACS	→ La instal·lació d'ACS disposarà d'una xarxa de retorn quan des del punt de producció fins al punt de consum més allunyat la longitud de la canonada sigui > 15m	✓
		Dispositius d'estalvi d'aigua	→ A les cambres humides dels edificis o zones de pública concurrència les aixetes dels rentamans i les cisternes dels inodors en disposaran.	✓

Ref. del projecte: **Reforma interior. Banys****HS 5 EVACUACIÓ D'AIGÜES****Exigències bàsiques HS 5 Evacuació d'aigües (art.13.5 Part I CTE)**

"Els edificis disposaran de mitjans adequats per a extreure les aigües residuals generades en ells de forma independent o conjunta amb les precipitacions atmosfèriques i amb els escorrentius".

PROPIETATS DE LA INSTAL·LACIÓ	Objecte		
		→ La instal·lació evacuarà únicament les aigües residuals i pluvials, no podent-se utilitzar per a l'evacuació d'altre tipus de residus. → S'evitarà el pas d'aires mefítics als locals ocupats mitjançant la utilització de tancaments hidràulics.	✓
	Ventilació	→ Es disposarà de sistema de ventilació que permeti l'evacuació dels gasos mefítics i garanteixi el correcte funcionament dels tancaments hidràulics.	✓
	Traçat	→ El traçat de les canonades serà el més senzill possible, amb distàncies i pendents que facilitin l'evacuació dels residus i seran autonetejables. S'evitarà la retenció d'aigües en el seu interior.	✓
	Dimensionat	→ Els diàmetres de les canonades seran els adients per a transportar els cabals previsibles en condicions segures.	✓
	Manteniment	→ Les xarxes de canonades es dissenyaran de forma que siguin accessibles per al seu manteniment i reparació, per a la qual cosa han de disposar-se a la vista o allotjades en forats o "patinets" registrables, o bé disposaran arquetes o registres.	✓

Referència de projecte: [Reforma interior banys](#)

DADES

Municipi^(*):

[Selecciona un municipi](#)

Zona:

^(*)Relació de municipis inclosos a l'apèndix B del DB HS-6. Als municipis no inclosos en aquest apèndix no els hi és d'aplicació.

Tipus d'intervenció⁽¹⁾:

Obra nova

Edifici existent

Ampliació

Reforma

Canvi d'ús

Característic

Parcial

¿Es disposa de mesures de la mitjana anual de concentració de radó?⁽²⁾

Sí

No

(1) El DB HS 6 no serà d'aplicació:

- als locals no habitables,
- als locals habitables que estiguin separats de forma efectiva del terreny a través d'espais oberts on el nivell de ventilació sigui equivalent al de l'ambient exterior.

(2) En el cas que es disposi de mesures prèvies a la intervenció en l'edifici existent, caldrà indicar el valor més alt de la mitjana d'exposició al radó de totes les zones de mostreig, establertes segons apèndix C del DB HS 6.

MC MEMÒRIA CONSTRUCTIVA

Detall de les obres i instal·lacions objecte del projecte, desenvolupant els sistemes constructius afectats.

MC 0 Treballs previs i enderrocs

S'enderroquen les divisòries d'obra de les cabines dels inodors, s'arrenca el paviments i l'enrajolat, s'arrenquen totes les portes interiors i totes les fusteries exteriors, es retiren tots els aparells sanitaris i les instal·lacions.

Tota la runa generada a l'obra serà retirada, classificada i transportada a un abocador de residus de la construcció.

MC 1 Modificacions que afectin l'estructura

No s'intervé

MC 2 Compartimentació i acabats

Façanes

Part cega de les façanes: Es manté igual.

Obertures de les façanes: Es mantenen els buits existents, però es col·loquen unes fusteries de fusta noves més eficients i més estanques.

Compartimentació interior vertical

Part cega de la compartimentació interior vertical: Les divisòries de les cabines que es preveuen seran de tauler fenòlic pintat a dues cares, alçades amb unes potes evitant que la divisòria toqui al terra.

Obertures de la compartimentació interior vertical: Les portes de les cabines són de mateix tauler fenòlic que les divisòries. Les portes interiors d'entrar a les sales dels lavabos són noves de fusta.

Sistema d'acabats

El paviment del vestíbul i dels lavabos se substitueix per una goma EPDM antilliscant adherida amb poliuretà o epòxid. Aquesta goma és del tipus Deliniege o Llevinex de la casa Llevet.

Els paraments que actualment són enguixats o arrebossats es mantindran igual, es repassaran en cas que estiguin en mal estat, i es pintaran de nou.

Els lavabos s'enrajolaran de nou.

MC 3 Instal·lacions

Els lavabos de Pista Llarga es condicionaran amb els serveis necessaris pel seu ús. Les instal·lacions i els seus traçats seran nous, però els subministraments provindran de les instal·lacions ja existents de l'edifici.

La instal·lació elèctrica estarà formada per quadres de comandament, línies de distribució, caixes, punts de llum, mecanismes i detectors de presència.

Es col·locaran tots els aparells sanitaris nous. Els inodors seran suspesos, els urinaris també de la casa Urimat, i les piques d'inox es col·locaran en un taulell fenòlic. Les aixetes seran amb polsador. Tots els aparells utilitzaran aigua mesclada provinent d'un termo elèctric existent situat en la planta soterrani. Els sanitaris es connectaran a la xarxa d'aigua i a la de sanejament generals de l'edifici.

Els banys comptaran amb un extractor elèctric per garantir la ventilació dels espais.

MA ANNEXOS A LA MEMÒRIA

Avaluació del volum, pes i característiques dels residus d'obra

ESTUDI DE GESTIÓ DE RESIDUS

Enderroc, Rehabilitació, Ampliació

REAL DECRETO 210/2018, Programa de prevenció i gestió de residus i recursos de Catalunya (PRECAT20)

tipus
quantitats
codificació

REAL DECRETO 105/2008, Regulador de la producció i gestió de residus de construcció i enderroc

DECRET 89/2010 (derogat parcialment i modificat), pel que s'aprova el Programa de gestió de residus de la construcció de Catalunya (PROGROC), es regula la producció i gestió dels residus de la construcció i demolició, i el cànon sobre la deposició controlada dels residus de la construcció.

DECRET 21/2006 Adopció de criteris ambientals i d'ecoeficiència als edificis

IDENTIFICACIÓ DE L'EDIFICI

Obra:	Reforma interior lavabos Pista Llarga		
Situació:	Estació d'esquí La Molina		
Municipi :	Alp	Comarca :	Cerdanya

AVALUACIÓ I CARACTERÍSTIQUES DELS RESIDUS

Materials d'excavació (es considerin o no residus, mesurats sense esponjament)

Codificació residus LER	Pes	Volum
Ordre MAM/304/2002		
grava i sorra compacta	0,00	0,00
grava i sorra solta	0,00	0,00
argiles	0,00	0,00
terra vegetal	0,00	0,00
pedraplè	0,00	0,00
terres contaminades 170503	0,00	0,00
altres	0,00	0,00
totals d'excavació	0,00 t	0,00 m³

Destí de les terres i materials d'excavació

Els materials d'excavació que es reutilitzen a la mateixa obra o en una altra d'autoritzada, no es consideren residu sempre que el seu nou us pugui ser acreditat. En una mateixa obra poden coexistir terres reutilitzades i terres portades a abocador	no es considera residu:		és residu:	
	reutilització		a l'abocador	
	mateixa obra	altra obra		
	-	-	-	-

Residus d'enderroc

Codificació residus LER	Pes/m ² (tones/m ²)	Pes (tones)	Volum aparent/m ² (m ³ /m ²)	Volum aparent (m ³)
Ordre MAM/304/2002				
obra de fàbrica 170102	0,542	5,166	0,512	4,305
formigó 170101	0,084	0,000	0,062	0,000
petris 170107	0,052	5,835	0,082	3,326
metalls 170407	0,004	0,000	0,001	0,000
fustes 170201	0,023	0,000	0,066	0,000
vidre 170202	0,001	0,000	0,004	0,000
plàstics 170203	0,004	0,000	0,004	0,000
guixos 170802	0,027	0,000	0,004	0,000
betums 170302	0,009	0,000	0,001	0,000
fibrociment 170605	0,010	0,000	0,018	0,000
definir altres:	-	0,000	-	0,000
altre material 1	0,000	0,000	0,000	0,000
altre material 2	0,000	0,000	0,000	0,000
totals d'enderroc	0,7556	11,00 t	0,7544	7,63 m³

Residus de construcció

Codificació res	Pes/m ² (tones/m ²)	Pes (tones)	Volum aparent/m ² (m ³ /m ²)	Volum aparent (m ³)
Ordre MAM/304/2002				
sobrants d'execució	0,0500	1,6306	0,0896	1,7006
obra de fàbrica 170102	0,0150	0,6955	0,0407	0,7727
formigó 170101	0,0320	0,6923	0,0261	0,4946
petris 170107	0,0020	0,1492	0,0118	0,2240
guixos 170802	0,0039	0,0746	0,0097	0,1845
altres	0,0010	0,0190	0,0013	0,0247
embalatges	0,0380	0,0810	0,0285	0,5417
fustes 170201	0,0285	0,0229	0,0045	0,0854
plàstics 170203	0,0061	0,0300	0,0104	0,1965
paper i cartró 170904	0,0030	0,0158	0,0119	0,2256
metalls 170407	0,0004	0,0123	0,0018	0,0342
totals de construcció		1,71 t		2,24 m³

INVENTARI DE RESIDUS PERILLOSO.

Dins l'obra s'han detectat aquests residus perillosos, els quals es separaran i gestionaran per separat per evitar que contaminin altres residus

Materials de construcció que contenen amiant	-	altres	especificar	-
Residus que contenen hidrocarburs	-		especificar	-
Residus que contenen PCB	-		especificar	-
Terres contaminades	-		especificar	-

MINIMITZACIÓ

PROJECTE. durant l'elaboració del projecte s'han pres les següents mesures per tal de minimitzar els residus

1.- S'ha previst reutilitzar en obra parts dels materials que es retiren	-
2.- S'han optimitzat les seccions resistents de pilars, jàsseres, parets, fonaments, etc.	-
3.- L'adequació de l'edifici al terreny, genera un equilibri de moviments de terres	-
4.- El sistema constructiu és industrialitzat i prefabricat, es munta en obra sense generar gairebé residus	-
5.-	-
6.-	-

OBRA. a l'obra es duran a terme les accions següents

1.- Emmagatzematge adient de materials i productes	SI
2.- Conservació de materials i productes dins el seu embalatge original fins al moment de la seva utilització	SI
3.- Els materials granulars (graves, sorres, etc.) es dipositaran en contenidors rígids o sobre superfícies dures	SI
4.-	-
5.-	-
6.-	-

ELEMENTS DE CONSTRUCCIÓ REUTILITZABLES

fusta en bigues reutilitzables	0,00 t	0,00 m ³
fusta en llates, tarimes, parquet reutilitzables o reciclables	0,00 t	0,00 m ³
acer en perfils reutilitzables	0,00 t	0,00 m ³
altres :	0,00 t	0,00 m ³
Total d'elements reutilitzables	0,00 t	0,00 m³

GESTIÓ (obra)

Terres

Excavació / Mov. terres	Volum m ³ (+20%)	Reutilització (m ³)		Terres per a l'abocador volum aparent (m ³)
		a la mateixa obra	a altra autoritzada	
grava i sorra compacta	0,0	0,00	0,00	0,00
grava i sorra solta	0,0	0,00	0,00	0,00
argiles	0,0	0,00	0,00	0,00
terra vegetal	0,0	0,00	0,00	0,00
pedrapie	0,0	0,00	0,00	0,00
aïres	0,0	0,00	0,00	0,00
terres contaminades	0,0	0,00	0,00	0,00
Total	0,0	0,00	0,00	0,00

SEPARACIÓ DE RESIDUS A OBRA. Cal separar individualitzadament en les fraccions següents si la generació per cadascú d'ells a l'obra supera les quantitats que segueixen

R.D. 105/2008	tones	Projecte	cal separar	tipus de residu
Formigó	80	0,69	no	inert
Maons, teules i ceràmics	40	5,86	no	inert
Metalls	2	0,01	no	no especial
Fusta	1	0,02	no	no especial
Vidres	1	0,00	no	no especial
Plàstics	0,50	0,02	no	no especial
Paper i cartró	0,50	0,02	no	no especial
Especials*	inapreciable	inapreciable	si	especial

* Dins els residus especials hi ha inclosos els envasos que contenen restes de matèries perilloses, vernissos, pintures, disolvents, desencofrants, etc... i els materials que hagin estat contaminats per aquests. Tot i ser difícilment quantificables, estan presents a l'obra i es separaran i tractaran a part de la resta de residus

Malgrat no ser obligada per tots els tipus de residus, s'han previst operacions de destrua i recollida selectiva dels residus a l'obra en contenidors o espais reservats pels següents residus

	R.D. 105/2008	projecte*
Inerts	Contenedor per Formigó	no si
	Contenedor per Ceràmics (maons,teules...)	no si
No especials	Contenedor per Metalls	no no
	Contenedor per Fustes	no si
	Contenedor per Plàstics	no si
	Contenedor per Vidre	no no
	Contenedor per Paper i cartró	no no
	Contenedor per Guixos i altres no especials	no no
Especials	Perillosos (un contenidor per cada tipus de residu especial)	si si

* A la cel·la **projecte** apareixen per defecte les dades del R.D. 105/2008. Es permet la possibilitat d'incrementar les fraccions que se separen, per poder-ne millorar la gestió, però **en cap cas es permet no separar si el R.D. ho obliga.**

ESTUDI DE GESTIÓ DE RESIDUS

Enderroc, Rehabilitació, Ampliació

gestió fora obra
pressupost

GESTIÓ (fora obra) els residus es gestionaran fora d'obra a:

Degut a la manca d'espai, les operacions de separació de residus les realitzarà fora de l'obra un gestor autoritzat				<input type="checkbox"/> si
Instal·lacions de reciclatge i/o valorització				<input type="checkbox"/> si
Dipòsit autoritzat de terres, enderroc i runes de la construcció				<input type="checkbox"/> si
Tipus de residu i Nom, adreça i codi de gestor del residu				
tipus de residu	gestor	adreça	codi del gestor	
Residu de la construcció	Dipòsit controlat	Pedraera el Serrat. Prullans	E-1101.09	

PRESSUPOST

S'ha considerat pel càlcul del pressupost estimatiu :	Costos*	
Les previsions de separació de l'apartat de gestió i :	Classificació a obra: entre 12-16 €/m ³	12,00
Un esponjament mig de tot tipus de residu del 35%	Transport: entre 5-8 €/m ³ (mínim 100 €)	5,00
La distància mitjana a l'abocador : 15 Km	Abocador: runa neta (separada): entre 4-10 €/m ³	4,00
Els residus especials i perillosos en bidons de 200 l.	Abocador: runa bruta (barrejat): entre 15-25 €/m ³	15,00
Contenidors de 5 m ³ per a cada tipus de residu	Especials**: num. transports a 200 €/transport	0
Lloguer de contenidors inclòs en el preu	Gestor terres: entre 5-15 €/m ³	5,00
La gestió de terres inclou la seva caracterització***	Gestor terres contaminades: entre 70-90 €/m ³	70,00

* Els preus recollits per l'OCT s'han obtingut dels abocadors i valoritzadors de Catalunya, que han subministrat dades (2008-2009)

** Malgrat ser de difícil quantificació, sempre hi haurà residus especials a obra, per tant sempre caldrà una previsió de nombre de transports per la seva correcta gestió

*** La caracterització de terres o de qualsevol residu, permet saber amb exactitud quins elements contaminants o no, i amb quines proporcions hi són presents (dins el cost s'ha previst una caracterització, independentment del volum de terres. Cost de cada caracterització 1.000 euros)

RESIDU	Volum	Classificació	Transport	Valoritzador / Abocador	
Excavació	m ³ (+20%)	12,00 €/m ³	5,00 €/m ³	5,00 €/m ³	70,00 €/m ³
Terres	0,00	-	-	0,00	-
Terres contaminades	0,00	-	-	-	0,00
Construcció					
	m ³ (+35%)			runa neta 4,00 €/m ³	runa bruta 15,00 €/m ³
Formigó	0,67	8,01	3,34	2,67	-
Maons i ceràmics	6,85	82,26	34,27	27,42	-
Petris barrejats	4,79	-	23,97	-	71,90
Metalls	0,05	-	0,23	-	0,69
Fusta	0,12	1,38	0,58	0,46	-
Vidres	0,00	-	-	-	0,00
Plàstics	0,27	3,18	1,33	1,06	-
Paper i cartró	0,30	-	1,52	-	4,57
Guixos i no especials	0,28	-	1,41	-	4,24
Altres	0,00	0,00	-	-	-
Perillosos Especials	0,00	0,00	-	-	0,00
Elementos Auxiliars					
Casetes d'emmagatzematge					0,00
Compactadores					0,00
Matxucadora de petris					0,00
Altres tipus de contenidors (per contenir líquids, beurades de formigó, etc.)					0,00
					0,00
					0,00
13,33 94,84 100,00 31,61 81,39					

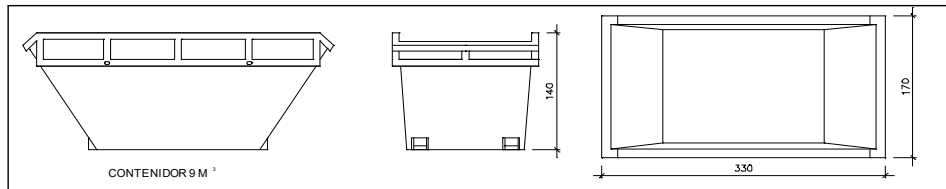
Elementos Auxiliars	
Casetes d'emmagatzematge	0,00
Compactadores	0,00
Matxucadora de petris	0,00
Altres tipus de contenidors (per contenir líquids, beurades de formigó, etc.)	0,00
	0,00
	0,00

El pressupost estimatiu de la gestió de residus és de : 307,84 €

El volum dels residus és de : 13,33 m³

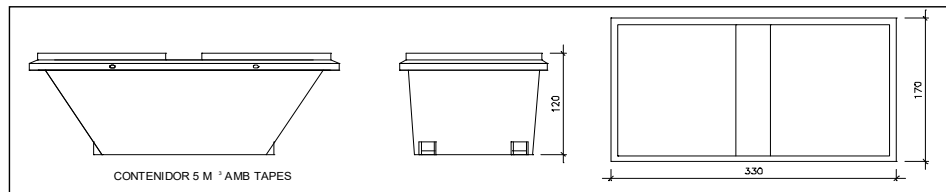
El pressupost de la gestió de residus és de : 307,84 euros

DOCUMENTACIÓ GRÀFICA. INSTAL·LACIONS PREVISTES : TIPUS I DIMENSIONS DE CONTENIDORS DE RESIDUS PER OBRES



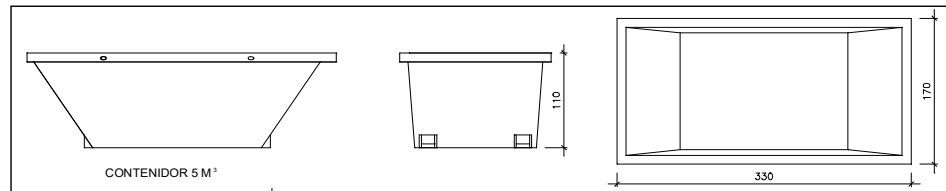
Contenedor 9 m³. Apte per a formigó, ceràmics, petris i fusta

unitats	-
---------	---



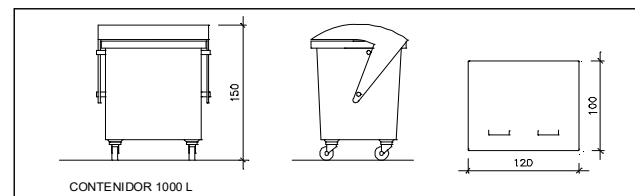
Contenedor 5 m³. Apte per a plàstics, paper i cartró, metalls i fusta

unitats	-
---------	---



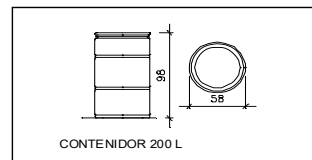
Contenedor 5 m³. Apte per a formigó, ceràmics, petris, fusta i metalls

unitats	1
---------	---



Contenedor 1000 L. Apte per a paper i cartró, plàstics

unitats	-
---------	---



Bidó 200 L. Apte per a residus especials

unitats	-
---------	---

El Reial Decret 105/2008, estableix que cal facilitar plànols de les instal·lacions previstes per a emmagatzematge, maneig, separació i altres operacions de gestió dels residus dins l'obra, si s'escau.

Donada la tipologia del projecte i per tal de no duplicar informació, aquests plànols d'instal·lacions previstes són a:

Estudi de Seguretat i Salut	-
Annex 1 d'aquest Estudi de Gestió de Residus	-

Posteriorment aquests plànols poden ser objecte d'adaptació a les característiques particulars de l'obra i els seus sistemes d'execució, previ acord de la direcció facultativa.

A més dels elements descrits, tal i com consta al pressupost, a l'obra hi haurà altres instal·lacions com :

Casetes d'emmagatzematge	-
Compactadores	-
Matrucadora de petris	-
Altres tipus de contenidors (per contenir líquids, beurades de formigó, etc.)	-
	-
	-

Les operacions destinades a la tria, classificació, transport i disposició dels residus generats a obra, s'ajustaran al que determina el Pla de Gestió de Residus elaborat per el Contractista, aprovat per la Direcció Facultativa i acceptat per la Propietat.

Aquest Pla ha estat elaborat en base a l'Estudi de Gestió de Residus, que s'inclou al projecte.

Si degut a modificacions en l'execució de l'obra o d'altres, cal fer modificacions a la gestió en obra dels residus, aquestes modificacions es documentaran per escrit i seran aprovades si s'escau per la Direcció Facultativa i se'n donarà comunicació per a la seva acceptació a la Propietat.

ESTUDI DE GESTIÓ DE RESIDUS

**Enderroc, Rehabilitació,
Ampliació**

dipòsit

IMPORT A DIPOSITAR DAVANT DEL GESTOR DE RESIDUS COM A GARANTIA DE LA GESTIÓ DE RESIDUS

DIPOÏT SEGONS REAL DECRETO 210/2018
--

Per les característiques del projecte, de com s'executarà l'obra i donades les operacions de minimització abans descrites, el càlcul inicial de generació de residus, a efectes del càlcul del dipòsit, s'estima que es podrà reduir en un percentatge del:

	Previsió inicial de l'Estudi	% de reducció per minimització	Previsió final de l'Estudi
Total excavació (tones)	0,00 T		0,00 T
Total construcció i enderroc (tones)	12,71 T	0,00 %	12,71 T

Càlcul del dipòsit			
Residus d'excavació */ **	0 T	11 euros/T	0,00 euros
Residus de construcció i enderroc **	12,71 T	11 euros/T	139,81 euros
PES TOTAL DELS RESIDUS			12,7 Tones
Total dipòsit ***			150,00 euros

* Es recorda que les terres i pedres d'excavació que es reutilitzin en la mateixa obra o en una altra d'autoritzada no es consi-
deren residu i per tant NO s'han d'incloure en el càlcul del dipòsit.

**Trasvassar les dades dels totals d'excavació i construcció de la Previsió final de L'Estudi (apartat superior)

***Dipòsit mínim 150€

II. AMIDAMENTS I PRESSUPOST

AMIDAMENTS

Data: 25/04/24

Pàg.: 1

OBRA 00 MOD. REFORMA BANYS PISTA LLARGA
CAPÍTOL 01 ENDERROCS

NUM.	CODI	UA	DESCRIPCIÓ
------	------	----	------------

1 P214T-4RQC m2 Enderroc de paredó de ceràmica 10 cm de gruix, amb mitjans manuals i càrrega manual de runa sobre camió o contenidor

Num.	Text	Tipus	[C]	[D]	[E]	[F]	TOTAL	Fórmula
1	Homes separació marbre		0,710	2,300			1,633	C#*D#*E#*F#
2	Homes divisòries cabines		1,400	2,000	2,000		5,600	C#*D#*E#*F#
3	Homes divisòria PMR		1,560	2,000			3,120	C#*D#*E#*F#
4	Dones divisòries cabines		1,400	2,000	7,000		19,600	C#*D#*E#*F#
5	Dones dividòria PMR		1,580	2,000			3,160	C#*D#*E#*F#

TOTAL AMIDAMENT **33,113**

2 P2142-4RMM m2 Arrencada d'enrajolat en parament vertical, amb mitjans manuals i càrrega manual de runa sobre camió o contenidor

Num.	Text	Tipus	[C]	[D]	[E]	[F]	TOTAL	Fórmula
1	Homes perímetre		22,750	2,740			62,335	C#*D#*E#*F#
2	Dones perímetre		22,780	2,740			62,417	C#*D#*E#*F#

TOTAL AMIDAMENT **124,752**

3 P2143-4RR2 m2 Arrencada de paviment ceràmic, amb mitjans manuals i càrrega manual de runa sobre camió o contenidor

Num.	Text	Tipus	[C]	[D]	[E]	[F]	TOTAL	Fórmula
1	Homes		21,430				21,430	C#*D#*E#*F#
2	Dones		26,180				26,180	C#*D#*E#*F#
3	Saleta		2,610				2,610	C#*D#*E#*F#
4	Vestíbul		31,550				31,550	C#*D#*E#*F#

TOTAL AMIDAMENT **81,770**

4 P2140-4RRN u Arrencada de full i bastiment de porta interior amb mitjans manuals i càrrega manual sobre camió o contenidor

Num.	Text	Tipus	[C]	[D]	[E]	[F]	TOTAL	Fórmula
1	Homes porta entrada		1,000				1,000	C#*D#*E#*F#
2	Homes portes cabines		4,000				4,000	C#*D#*E#*F#
3	Dones porta entrada		1,000				1,000	C#*D#*E#*F#
4	Dones portes cabines		9,000				9,000	C#*D#*E#*F#
5	Saleta		1,000				1,000	C#*D#*E#*F#

TOTAL AMIDAMENT **16,000**

5 P2140-4RRL u Arrencada de full i bastiment de finestra amb mitjans manuals i càrrega manual sobre camió o contenidor

Num.	Text	Tipus	[C]	[D]	[E]	[F]	TOTAL	Fórmula
1	Tarja porta entrada		1,000				1,000	C#*D#*E#*F#

EUR

AMIDAMENTS

Data: 25/04/24

Pàg.: 2

2	Vestíbul vidriera vertical		1,000				1,000	C#*D#*E#*F#
3	Vestíbul vidriera horitzontal		1,000				1,000	C#*D#*E#*F#

TOTAL AMIDAMENT **3,000**

6 P2145-4RS0 m2

Arrencada de reixa metàl·lica amb mitjans manuals i càrrega manual sobre camió o contenidor

Num.	Text	Tipus	[C]	[D]	[E]	[F]	TOTAL	Fórmula
1	Vestíbul portes		1,500	2,200	2,000		6,600	C#*D#*E#*F#

TOTAL AMIDAMENT **6,600**

7 P21GE-CUML u

Arrencada de radiador elèctric, amb mitjans manuals i càrrega manual sobre camió o contenidor

Num.	Text	Tipus	[C]	[D]	[E]	[F]	TOTAL	Fórmula
1	Homes		1,000				1,000	C#*D#*E#*F#
2	Dones		1,000				1,000	C#*D#*E#*F#

TOTAL AMIDAMENT **2,000**

8 P21GN-4RUK u

Arrencada de llumenera interior de superfície, a una alçària <= 3 m, amb mitjans manuals i càrrega manual sobre camió o contenidor

Num.	Text	Tipus	[C]	[D]	[E]	[F]	TOTAL	Fórmula
1	Homes		6,000				6,000	C#*D#*E#*F#
2	Dones		6,000				6,000	C#*D#*E#*F#
3	Saleta		1,000				1,000	C#*D#*E#*F#
4	Vestíbul		4,000				4,000	C#*D#*E#*F#

TOTAL AMIDAMENT **17,000**

9 P21GS-4RV9 u

Arrencada d'inodor, ancoratges, aixetes, mecanismes, desguassos i desconnexió de les xarxes de subministrament i d'evacuació, amb mitjans manuals i càrrega manual de runa sobre camió o contenidor

Num.	Text	Tipus	[C]	[D]	[E]	[F]	TOTAL	Fórmula
1	Homes		4,000				4,000	C#*D#*E#*F#
2	Dones		9,000				9,000	C#*D#*E#*F#

TOTAL AMIDAMENT **13,000**

10 P21GS-URI u

Arrencada d'urinari, ancoratges, aixetes, mecanismes, desguassos i desconnexió de les xarxes de subministrament i d'evacuació, amb mitjans manuals i càrrega manual de runa sobre camió o contenidor

Num.	Text	Tipus	[C]	[D]	[E]	[F]	TOTAL	Fórmula
1	Homes		6,000				6,000	C#*D#*E#*F#

TOTAL AMIDAMENT **6,000**

11 P21GS-4RVG u

Arrencada de lavabo, suport, aixetes, sífó, desguassos i desconnexió de les xarxes de subministrament i d'evacuació, amb mitjans manuals i càrrega manual de runa sobre camió o contenidor

Num.	Text	Tipus	[C]	[D]	[E]	[F]	TOTAL	Fórmula

EUR

AMIDAMENTS

Data: 25/04/24

Pàg.: 3

1	Homes		4,000				4,000	C#*D#*E#*F#
2	Dones		4,000				4,000	C#*D#*E#*F#

TOTAL AMIDAMENT **8,000**

12 P21GS-MAR u Arrencada del marbre encastat de la pica, amb mitjans manuals i càrrega manual de runa sobre camió o contenidor

Num.	Text	Tipus	[C]	[D]	[E]	[F]	TOTAL	Fórmula
1	Homes		1,000				1,000	C#*D#*E#*F#
2	Dones		1,000				1,000	C#*D#*E#*F#

TOTAL AMIDAMENT **2,000**

13 P214T-MIR m2 Desmuntatge de mirall, amb mitjans manuals i càrrega manual de runa sobre camió o contenidor

Num.	Text	Tipus	[C]	[D]	[E]	[F]	TOTAL	Fórmula
1	Homes		2,500				2,500	C#*D#*E#*F#
2	Dones		2,500				2,500	C#*D#*E#*F#

TOTAL AMIDAMENT **5,000**

14 P21GT-4RV5 pa Arrencada puntual de tubs i accessoris d'instal·lació de distribució d'aigua superficial a una alçada de 3m, amb mitjans manuals i càrrega manual sobre camió o contenidor

Num.	Text	Tipus	[C]	[D]	[E]	[F]	TOTAL	Fórmula
1			1,000				1,000	C#*D#*E#*F#

TOTAL AMIDAMENT **1,000**

15 P21G1-4RU1 pa Arrencada de baixant i connexions als desguassos amb mitjans manuals i càrrega manual de runa sobre camió o contenidor

Num.	Text	Tipus	[C]	[D]	[E]	[F]	TOTAL	Fórmula
1			1,000				1,000	C#*D#*E#*F#

TOTAL AMIDAMENT **1,000**

16 P21GT-4RV6 pa Arrencada puntual de tubs i accessoris d'instal·lació elèctrica superficial a una alçada de 3m, amb mitjans manuals i càrrega manual sobre camió o contenidor

Num.	Text	Tipus	[C]	[D]	[E]	[F]	TOTAL	Fórmula
1			1,000				1,000	C#*D#*E#*F#

TOTAL AMIDAMENT **1,000**

17 P2R6-CONT m3 Càrrega amb mitjans mecànics i transport de residus varis a instal·lació autoritzada de gestió de residus, amb camió per a transport de 12 t, amb un recorregut de més de 15 i fins a 20 km

Num.	Text	Tipus	[C]	[D]	[E]	[F]	TOTAL	Fórmula
1	Portes		1,300	16,000	1,600	0,070	2,330	C#*D#*E#*F#
2	Finestres		1,300	3,000	6,000	0,070	1,638	C#*D#*E#*F#
3	Mirall		1,300	2,000	2,500	0,010	0,065	C#*D#*E#*F#

EUR

AMIDAMENTS

Data: 25/04/24

Pàg.: 4

4	Tubs			40,000	0,010		0,400	C#*D#*E#*F#
5	Desaigües			30,000	0,010		0,300	C#*D#*E#*F#
6	Cables			50,000	0,005		0,250	C#*D#*E#*F#

TOTAL AMIDAMENT **4,983**

18 P2R6-4I6E m3

Càrrega amb mitjans manuals i transport de residus inerts o no especials a instal·lació autoritzada de gestió de residus, amb contenidor de 5 m3 de capacitat

Num.	Text	Tipus	[C]	[D]	[E]	[F]	TOTAL	Fórmula
1	Envans		1,300	33,113	0,100		4,305	C#*D#*E#*F#
2	Enrajolat		1,300	124,752	0,020		3,244	C#*D#*E#*F#
3	Paviment		1,300	81,770	0,020		2,126	C#*D#*E#*F#
4	Inodors		1,300	13,000	0,300		5,070	C#*D#*E#*F#
5	Urinaris		1,300	6,000	0,200		1,560	C#*D#*E#*F#
6	Lavabos		1,300	8,000	0,100		1,040	C#*D#*E#*F#
7	Marbres		1,300	2,000	1,680	0,050	0,218	C#*D#*E#*F#

TOTAL AMIDAMENT **17,563**

19 P2RA-EU50 m3

Disposició controlada en centre de selecció i transferència de residus barrejats no perillosos amb una densitat 0,17 t/m3, procedents de construcció o demolició, amb codi 17 09 04 segons la Llista Europea de Residus

Num.	Text	Tipus	[C]	[D]	[E]	[F]	TOTAL	Fórmula
1	Portes		1,300	16,000	1,600	0,070	2,330	C#*D#*E#*F#
2	Finestres		1,300	3,000	6,000	0,070	1,638	C#*D#*E#*F#
3	Mirall		1,300	2,000	2,500	0,010	0,065	C#*D#*E#*F#
4	Tubs			40,000	10,000	0,010	4,000	C#*D#*E#*F#
5	Desaigües			30,000	3,000	0,020	1,800	C#*D#*E#*F#
6	Cables			50,000	10,000	0,015	7,500	C#*D#*E#*F#

TOTAL AMIDAMENT **17,333**

OBRA 00 MOD. REFORMA BANYS PISTA LLARGA
 CAPÍTOL 02 TREBALLS DE PALETA

NUM.	CODI	UA	DESCRIPCIÓ
------	------	----	------------

1 P824-3R8G m2

Enrajolat de parament vertical interior a una alçària <= 3 m amb rajola de gres porcellànic premsat polit de forma rectangular o quadrada, de 6 a 15 peces/m2, preu superior, grup Bla (UNE-EN 14411), col·locades amb adhesiu per a rajola ceràmica C2 (UNE-EN 12004) i rejuntat amb beurada CG2 (UNE-EN 13888)

Num.	Text	Tipus	[C]	[D]	[E]	[F]	TOTAL	Fórmula
1	Homes perímetre		22,750	2,740	1,000		62,335	C#*D#*E#*F#
2	Dones perímetre		22,780	2,740	1,000		62,417	C#*D#*E#*F#

TOTAL AMIDAMENT **124,752**

2 P811-3FBW m2

Arrebossat a bona vista sobre parament vertical interior, a 3,00 m d'alçària, com a màxim, amb morter de ciment per a ús corrent (GP), de designació CSIII-W0, segons UNE-EN 998-1, remolinat

AMIDAMENTS

Data: 25/04/24

Pàg.: 5

Num.	Text	Tipus	[C]	[D]	[E]	[F]	TOTAL	Fórmula
1	Homes perímetre		0,400	22,750		2,740	24,934	C#*D#*E#*F#
2	Dones perímetre		0,400	22,780		2,740	24,967	C#*D#*E#*F#
3	Vestíbul			10,000			10,000	C#*D#*E#*F#

TOTAL AMIDAMENT **59,901**

3 PY05-5CIC pa Ajudes a industrials. Obertura i tapat de regates, encastaments, col·locació de conductes i elements d'instal·lacions

Num.	Text	Tipus	[C]	[D]	[E]	[F]	TOTAL	Fórmula
1			1,000				1,000	C#*D#*E#*F#

TOTAL AMIDAMENT **1,000**

OBRA 00 MOD. REFORMA BANYS PISTA LLARGA
 CAPÍTOL 03 PAVIMENTS

NUM.	CODI	UA	DESCRIPCIÓ
------	------	----	------------

1 P93I-I57P m2 Recrescuda i anivellament del suport de 20 mm de gruix, amb pasta autoanivellant de sulfat de calci tipus CA-C25-F5 segons UNE-EN 13813, aplicada mitjançant bombeig

Num.	Text	Tipus	[C]	[D]	[E]	[F]	TOTAL	Fórmula
1	Homes		21,430				21,430	C#*D#*E#*F#
2	Dones		26,180				26,180	C#*D#*E#*F#
3	Saleta		2,610				2,610	C#*D#*E#*F#
4	Vestíbul		31,550				31,550	C#*D#*E#*F#

TOTAL AMIDAMENT **81,770**

2 P9P6-4YZJ m2 Paviment de goma EPDM antilliscant subministrat en rotllos de 120 cm d'amplada i de 6 mm de gruix, col·locat amb adhesiu de poliuretà o epòxid. Tipus Deliniege o Llevinex de la casa Llevet.

Num.	Text	Tipus	[C]	[D]	[E]	[F]	TOTAL	Fórmula
1	Homes		21,430	1,100			23,573	C#*D#*E#*F#
2	Dones		26,180	1,100			28,798	C#*D#*E#*F#
3	Saleta		2,610	1,100			2,871	C#*D#*E#*F#
4	Vestíbul		31,550	1,100			34,705	C#*D#*E#*F#

TOTAL AMIDAMENT **89,947**

OBRA 00 MOD. REFORMA BANYS PISTA LLARGA
 CAPÍTOL 04 FUSTERIA INTERIOR

NUM.	CODI	UA	DESCRIPCIÓ
------	------	----	------------

AMIDAMENTS

Data: 25/04/24

Pàg.: 6

1	P662-6YA8	u	Mòdul frontal de cabina sanitària amb una porta practicable, mides totals de 80 cm d'amplària i 205 cm d'alçada, de tauler de resines fenòliques HPL de 13 mm de gruix amb acabat de color a les dues cares amb ferramenta d'acer inoxidable, composta de 3 frontisses, 1 tirador, 1 tanca amb indicació exterior, peus regulables i perfil superior de suport amb elements de fixació				
---	-----------	---	--	--	--	--	--

Num.	Text	Tipus	[C]	[D]	[E]	[F]	TOTAL	Fórmula
1	Homes		2,000				2,000	C#*D#*E#*F#
2	Dones		7,000				7,000	C#*D#*E#*F#

TOTAL AMIDAMENT **9,000**

2	P662-6YAG	u	Mòdul frontal de cabina sanitària amb una porta corredissa, mides totals de 250cm d'amplària i 205 cm d'alçada, de tauler de resines fenòliques HPL de 13 mm de gruix amb acabat de color a les dues cares amb ferramenta d'acer inoxidable, composta per un sistema de guies, 1 tirador, 1 tanca amb indicació exterior, peus regulables i perfil superior de suport amb elements de fixació				
---	-----------	---	---	--	--	--	--

Num.	Text	Tipus	[C]	[D]	[E]	[F]	TOTAL	Fórmula
1	Homes PMR		1,000				1,000	C#*D#*E#*F#
2	Dones PMR		1,000				1,000	C#*D#*E#*F#

TOTAL AMIDAMENT **2,000**

3	P662-6YA9	u	Mampara divisòria entre cabines sanitàries de 140 cm de llargària i 205 cm d'alçada total, de tauler de resines fenòliques HPL de 13 mm de gruix amb acabat de color a les dues cares, amb perfils de fixació i peus regulables d'acer inoxidable				
---	-----------	---	---	--	--	--	--

Num.	Text	Tipus	[C]	[D]	[E]	[F]	TOTAL	Fórmula
1	Homes		2,000				2,000	C#*D#*E#*F#
2	Homes separació piques		1,000				1,000	C#*D#*E#*F#
3	Dones		7,000				7,000	C#*D#*E#*F#

TOTAL AMIDAMENT **10,000**

4	P931-I7GD	m	Tauler piques lavabo. Tauler de resines fenòliques HPL de 13mm de gruix amb acabat de color a una cara, amb orificis per les piques, amb els perfils de fixació necessaris d'acer inoxidable. De 60 cm d'amplària i 30 d'altura. Muntatge i materials inclosos				
---	-----------	---	--	--	--	--	--

Num.	Text	Tipus	[C]	[D]	[E]	[F]	TOTAL	Fórmula
1	Homes		2,930				2,930	C#*D#*E#*F#
2	Dones		2,930				2,930	C#*D#*E#*F#

TOTAL AMIDAMENT **5,860**

5	PAQ5-37IQ	u	Subministre i col·locació de bastiment i fulla batent per a porta interior, de 40 mm de gruix, 90 cm d'amplària i 210 cm d'alçada, pintada, amb la ferramenta d'acer necessària i reforç inferior amb xapa d'acer inoxidable				
---	-----------	---	--	--	--	--	--

Num.	Text	Tipus	[C]	[D]	[E]	[F]	TOTAL	Fórmula
1	Homes		1,000				1,000	C#*D#*E#*F#
2	Dones		1,000				1,000	C#*D#*E#*F#

TOTAL AMIDAMENT **2,000**

6	PAQ5-37IP	u	Subministre i col·locació de bastiment i fulla batent per a porta interior, de 35 mm de gruix, 70 cm d'amplària i 210 cm d'alçada, pintada, amb la ferramenta d'acer necessària i reforç inferior amb xapa d'acer inoxidable				
---	-----------	---	--	--	--	--	--

AMIDAMENTS

Data: 25/04/24

Pàg.: 7

Num.	Text	Tipus	[C]	[D]	[E]	[F]	TOTAL	Fórmula
1	Saleta		1,000				1,000	C#*D#*E#*F#

TOTAL AMIDAMENT 1,000

7 PAQ1-51KU u Armari amb quatre fulles batents, de fusta de roure pintada, de 30 mm de gruix, amb motllura i estructura interior de fusta, de 35 cm d'amplària, 140 cm de longitud i 300 cm d'alçària

Num.	Text	Tipus	[C]	[D]	[E]	[F]	TOTAL	Fórmula
1	Vestíbul		1,000				1,000	C#*D#*E#*F#

TOTAL AMIDAMENT 1,000

8 PAQ2-4UI2 u Armari amb una fulla batenti, de fusta de roure pintada, de 30 mm de gruix, amb motllura i estructura interior de fusta, de 60 cm d'amplària, 60 cm de longitud i 200 cm d'alçària

Num.	Text	Tipus	[C]	[D]	[E]	[F]	TOTAL	Fórmula
1	Vestíbul		1,000				1,000	C#*D#*E#*F#

TOTAL AMIDAMENT 1,000

OBRA 00 MOD. REFORMA BANYS PISTA LLARGA
CAPÍTOL 05 FUSTERIA EXTERIOR

NUM.	CODI	UA	DESCRIPCIÓ
------	------	----	------------

1 PA12-83J3 u Fe1 Porta d'entrada de fusta envernissada amb un vidre central, un reforç a la zona inferior de planxa d'acer inoxidable i una tarja superior de vidre. Col·locada sobre bastiment de base, amb fulla batent, per a un buit d'obra aproximat de 145x527 cm. Classificació mínima 3 de permeabilitat a l'aire segons UNE-EN 12207, classificació mínima 5A d'estanquitat a l'aigua segons UNE-EN 12208 i classificació mínima C4 de resistència al vent segons UNE-EN 12210, amb bastiment sense persiana

Num.	Text	Tipus	[C]	[D]	[E]	[F]	TOTAL	Fórmula
1	Porta entrada		1,000				1,000	C#*D#*E#*F#

TOTAL AMIDAMENT 1,000

2 PA12-PORT u Fe2 Porta d'entrada de fusta envernissada amb un vidre central i un reforç a la zona inferior de planxa d'acer inoxidable. Col·locada sobre bastiment de base, amb fulla batent, per a un buit d'obra aproximat de 143x230 cm. Classificació mínima 3 de permeabilitat a l'aire segons UNE-EN 12207, classificació mínima 5A d'estanquitat a l'aigua segons UNE-EN 12208 i classificació mínima C4 de resistència al vent segons UNE-EN 12210, amb bastiment sense persiana

Num.	Text	Tipus	[C]	[D]	[E]	[F]	TOTAL	Fórmula
1	Porta d'entrada		1,000				1,000	C#*D#*E#*F#

TOTAL AMIDAMENT 1,000

3 PA18-80OL u Fe3 Vidriera vertical de fusta per a envernissar, col·locada sobre bastiment de base, amb els vidres fixos, per a un buit d'obra aproximat de 116x527 cm. Classificació mínima 3 de permeabilitat a l'aire segons UNE-EN 12207, classificació mínima 5A d'estanquitat a l'aigua segons UNE-EN 12208 i classificació mínima C4 de resistència al vent segons UNE-EN 12210, amb bastiment sense persiana

Num.	Text	Tipus	[C]	[D]	[E]	[F]	TOTAL	Fórmula
1	Vidriera vertical		1,000				1,000	C#*D#*E#*F#

EUR

AMIDAMENTS

Data: 25/04/24

Pàg.: 8

TOTAL AMIDAMENT **1,000**

4 PA18-VID u

Fe4 Vidriera horitzontal de fusta per a envernissar, col·locada sobre bastiment de base, amb els vidres fixos, per a un buit d'obra aproximat de 799x172 cm. Classificació mínima 3 de permeabilitat a l'aire segons UNE-EN 12207, classificació mínima 5A d'estanquitat a l'aigua segons UNE-EN 12208 i classificació mínima C4 de resistència al vent segons UNE-EN 12210, amb bastiment sense persiana

Num.	Text	Tipus	[C]	[D]	[E]	[F]	TOTAL	Fórmula
1	Vidriera horitzontal		1,000				1,000	C#*D#*E#*F#

TOTAL AMIDAMENT **1,000**

OBRA 00 MOD. REFORMA BANYS PISTA LLARGA
CAPÍTOL 06 PINTURA

NUM.	CODI	UA	DESCRIPCIÓ
------	------	----	------------

1 P899-653M m2

Pintat de finestra de fusta, polit, raspallat i pintat a l'esmalt sintètic, amb 1 capa de protector químic insecticida-fungicida, 1 segelladora i 2 d'acabat

Num.	Text	Tipus	[C]	[D]	[E]	[F]	TOTAL	Fórmula
1	Finestreta saleta		1,560	2,000	0,500		1,560	C#*D#*E#*F#

TOTAL AMIDAMENT **1,560**

2 P89I-4V8R m2

Pintat de parament horitzontal de guix, amb pintura plàstica amb acabat llis, amb una capa segelladora i dues d'acabat

Num.	Text	Tipus	[C]	[D]	[E]	[F]	TOTAL	Fórmula
1	Homes		21,280				21,280	C#*D#*E#*F#
2	Dones		26,030				26,030	C#*D#*E#*F#

TOTAL AMIDAMENT **47,310**

3 P89H-4V6U m2

Pintat de parament vertical interior de ciment, amb pintura plàstica amb acabat llis, amb una capa de fons diluïda i dues d'acabat

Num.	Text	Tipus	[C]	[D]	[E]	[F]	TOTAL	Fórmula
1	Vestíbul		13,820	5,270			72,831	C#*D#*E#*F#
2			24,380				24,380	C#*D#*E#*F#
3			4,790	2,740			13,125	C#*D#*E#*F#
4	Saleta		6,340	2,740			17,372	C#*D#*E#*F#

TOTAL AMIDAMENT **127,708**

4 P89H-4V7D m2

Pintat de parament horitzontal interior de ciment, amb pintura plàstica amb acabat llis, amb una capa de fons diluïda i dues d'acabat

Num.	Text	Tipus	[C]	[D]	[E]	[F]	TOTAL	Fórmula
1	Vestíbul		30,630				30,630	C#*D#*E#*F#
2	Saleta		2,490				2,490	C#*D#*E#*F#

AMIDAMENTS

Data: 25/04/24

Pàg.: 9

TOTAL AMIDAMENT **33,120**

OBRA 00 MOD. REFORMA BANYS PISTA LLARGA
CAPÍTOL 07 INSTAL·LACIÓ ELÈCTRICA I ENLLUMENAT

NUM.	CODI	UA	DESCRIPCIÓ
------	------	----	------------

1 PG2M-3AJ2 u Instal·lació elèctrica interior de l'edifici de lavabos de Pista Llarga amb un grau d'electrificació mitjà (segons plànol I03)

Num.	Text	Tipus	[C]	[D]	[E]	[F]	TOTAL	Fórmula
1			1,000				1,000	C#*D#*E#*F#

TOTAL AMIDAMENT **1,000**

2 PH15-399I u Llumenera decorativa monotub amb xassis d'alumini anoditzat sense difusor, amb 1 tub de led T8 de 25W, instal·lada superficialment al sostre

Num.	Text	Tipus	[C]	[D]	[E]	[F]	TOTAL	Fórmula
1	Homes		5,000				5,000	C#*D#*E#*F#
2	Dones		5,000				5,000	C#*D#*E#*F#
3	Saleta		1,000				1,000	C#*D#*E#*F#
4	Vestíbul		4,000				4,000	C#*D#*E#*F#

TOTAL AMIDAMENT **15,000**

3 PE74-8F05 u Radiador elèctric amb fluid caloportador de planxa d'alumini extrusionat de 60 cm d'alçària, 1500 W de potència i termòstat incorporat, muntat superficialment

Num.	Text	Tipus	[C]	[D]	[E]	[F]	TOTAL	Fórmula
1	Homes		1,000				1,000	C#*D#*E#*F#
2	Dones		1,000				1,000	C#*D#*E#*F#

TOTAL AMIDAMENT **2,000**

4 PH56-61US u Llum d'emergència amb làmpada fluorescent no permanent de 170 a 200 lm amb 2 h d'autonomia com a màxim, col·locat

Num.	Text	Tipus	[C]	[D]	[E]	[F]	TOTAL	Fórmula
1	Homes		1,000				1,000	C#*D#*E#*F#
2	Dones		1,000				1,000	C#*D#*E#*F#

TOTAL AMIDAMENT **2,000**

5 PG70-78AK u Interruptor detector de moviment, de tipus universal, per a càrregues resistives de fins a 1000 W de potència i 230 V de tensió d'alimentació, de 10 a 300 s de temps de desconexió, sensibilitat d'activació de 5 a 120 lx, amb tapa, preu mitjà, encastat

Num.	Text	Tipus	[C]	[D]	[E]	[F]	TOTAL	Fórmula
1	Homes		1,000				1,000	C#*D#*E#*F#
2	Dones		1,000				1,000	C#*D#*E#*F#
3	Vestíbul		2,000				2,000	C#*D#*E#*F#

AMIDAMENTS

Data: 25/04/24

Pàg.: 10

TOTAL AMIDAMENT **4,000**

6 PG60-77N3 u Presa de corrent oculta en el parament vertical

Num.	Text	Tipus	[C]	[D]	[E]	[F]	TOTAL	Fórmula
1	Rdiadors		2,000				2,000	C#*D#*E#*F#
2	Assecadors de mans		2,000				2,000	C#*D#*E#*F#

TOTAL AMIDAMENT **4,000**

OBRA 00 MOD. REFORMA BANYS PISTA LLARGA
 CAPÍTOL 08 INSTAL·LACIÓ DE LAMPISTERIA I SANITARIS

NUM.	CODI	UA	DESCRIPCIÓ
------	------	----	------------

1 PJ06-5CHU u Instal·lació de lampisteria interior de l'edifici de lavabos de Pista Llarga, sense ajudes de ram de paleta (segons plànol I01)

Num.	Text	Tipus	[C]	[D]	[E]	[F]	TOTAL	Fórmula
1			1,000				1,000	C#*D#*E#*F#

TOTAL AMIDAMENT **1,000**

2 PJ117-3BTG u Lavabo de planxa d'acer inoxidable, senzill, de 40 cm de diàmetre, encastat a un taulell

Num.	Text	Tipus	[C]	[D]	[E]	[F]	TOTAL	Fórmula
1	Homes		4,000				4,000	C#*D#*E#*F#
2	Dones		4,000				4,000	C#*D#*E#*F#

TOTAL AMIDAMENT **8,000**

3 PJ117-3BMN u Lavabo mural de porcellana esmaltada, senzill, d'amplària 53 a 75 cm, de color blanc i preu mitjà, col·locat amb suports murals

Num.	Text	Tipus	[C]	[D]	[E]	[F]	TOTAL	Fórmula
1	Homes PMR		1,000				1,000	C#*D#*E#*F#
2	Dones PMR		1,000				1,000	C#*D#*E#*F#

TOTAL AMIDAMENT **2,000**

4 PJ11C-3CYA u Inodor suspès de porcellana esmaltada, de sortida horitzontal, amb seient i tapa, cisterna i mecanismes de descàrrega i alimentació incorporats, de color blanc, i connectat a la xarxa d'evacuació. Col·locat amb una estructura de suport per a inodor mural.

Num.	Text	Tipus	[C]	[D]	[E]	[F]	TOTAL	Fórmula
1	Homes		2,000				2,000	C#*D#*E#*F#
2	Dones		7,000				7,000	C#*D#*E#*F#

TOTAL AMIDAMENT **9,000**

AMIDAMENTS

Data: 25/04/24

Pàg.: 11

5	PJ11C-3CRR	u	Bastidor empotrable per a inodor suspès amb fluxor de doble descàrrega i accessoris d'instal·lació inclosos. Distància axial de 180 mm. Perfil metàl·lic amb capacitat de resistència 400 kg. Potes ajustables de 0-200 mm. Colze 110 mm. DUPLO WC FLUXOR ref. A890092100 de la casa roca o equivalent, inclòs kit antivandàlic d'acer inoxidable fluxor ref. 890065004 instal·lat i collat solera paviment.					
---	------------	---	--	--	--	--	--	--

Num.	Text	Tipus	[C]	[D]	[E]	[F]	TOTAL	Fórmula
1	Homes		2,000				2,000	C#*D#*E#*F#
2	Dones		7,000				7,000	C#*D#*E#*F#

TOTAL AMIDAMENT **9,000**

6	PJ11C-3CWG	u	Inodor de porcellana esmaltada, de sortida vertical, amb seient i tapa, sistema i mecanismes de descàrrega i alimentació incorporats, de color blanc, preu mitjà, col·locat sobre el paviment i connectat a la xarxa d'evacuació					
---	------------	---	--	--	--	--	--	--

Num.	Text	Tipus	[C]	[D]	[E]	[F]	TOTAL	Fórmula
1	Homes PMR		1,000				1,000	C#*D#*E#*F#
2	Dones PMR		1,000				1,000	C#*D#*E#*F#

TOTAL AMIDAMENT **2,000**

7	PJ11D-3CLE	u	Urinari URIMAT ECO de policarbonat d'alta qualitat de color blanc, fabricat amb CO2 neutre, 100% reciclable, sífó amb tecnologia de neteja integrada microbiològica, amb sífó incorporat, sense connexió a la xarxa de subministrament d'aigua, connectat a la xarxa d'evacuació, col·locat amb fixacions murals. Totalment instal·lat i comprovat el seu funcionament.					
---	------------	---	---	--	--	--	--	--

Num.	Text	Tipus	[C]	[D]	[E]	[F]	TOTAL	Fórmula
1	Homes		6,000				6,000	C#*D#*E#*F#

TOTAL AMIDAMENT **6,000**

8	PJ21C-3SHG	u	Aixeta senzilla per a lavabo, muntada superficialment sobre taulell o aparell sanitari, de llautó cromat, preu mitjà, amb entrada de 1/2''					
---	------------	---	--	--	--	--	--	--

Num.	Text	Tipus	[C]	[D]	[E]	[F]	TOTAL	Fórmula
1	Homes		4,000				4,000	C#*D#*E#*F#
2	Homes PMR		1,000				1,000	C#*D#*E#*F#
3	Dones		4,000				4,000	C#*D#*E#*F#
4	Dones PMR		1,000				1,000	C#*D#*E#*F#

TOTAL AMIDAMENT **10,000**

9	PJ21B-3D9M	u	Aixeta senzilla mural, muntada superficialment, de llautó cromat, preu mitjà, amb entrada de 1/2''					
---	------------	---	--	--	--	--	--	--

Num.	Text	Tipus	[C]	[D]	[E]	[F]	TOTAL	Fórmula
1	Aixeta independent		2,000				2,000	C#*D#*E#*F#

TOTAL AMIDAMENT **2,000**

OBRA 00 MOD. REFORMA BANYS PISTA LLARGA
 CAPÍTOL 09 SANEJAMENT I VENTILACIÓ

NUM.	CODI	UA	DESCRIPCIÓ
------	------	----	------------

AMIDAMENTS

Data: 25/04/24

Pàg.: 12

1 PD1A-F125 m Desguàs d'aparell sanitari amb tub de PVC-U de paret massissa, àrea d'aplicació B segons norma UNE-EN 1329-1, classe de reacció al foc B-s1, d0 segons norma UNE-EN 13501-1, de DN 110 mm, fins a baixant, caixa o clavegueró

Num.	Text	Tipus	[C]	[D]	[E]	[F]	TOTAL	Fórmula
1	Desaigües verticals inodors		0,500	10,000			5,000	C#*D#*E#*F#
2	Col·lectors		22,500				22,500	C#*D#*E#*F#

TOTAL AMIDAMENT **27,500**

2 PD1A-F122 m Desguàs d'aparell sanitari amb tub de PVC-U de paret massissa, àrea d'aplicació B segons norma UNE-EN 1329-1, classe de reacció al foc B-s1, d0 segons norma UNE-EN 13501-1, de DN 50 mm, fins a baixant, caixa o clavegueró

Num.	Text	Tipus	[C]	[D]	[E]	[F]	TOTAL	Fórmula
1	Desaigües verticals piques		1,200	10,000			12,000	C#*D#*E#*F#
2	Desaigües verticals urinaris		1,000	6,000			6,000	C#*D#*E#*F#
3	Col·lectors		6,000				6,000	C#*D#*E#*F#

TOTAL AMIDAMENT **24,000**

3 PEMA-FGZJ u Extractor de bany helicoidal de baix nivell sonor, per a 230 V de tensió, de 175 m3/h de cabal màxim d'aire, i encastat en parement vertical. Model tipus SILENT DESIGN 200 de S&P o similar.

Num.	Text	Tipus	[C]	[D]	[E]	[F]	TOTAL	Fórmula
1	Homes		1,000				1,000	C#*D#*E#*F#
2	Dones		1,000				1,000	C#*D#*E#*F#

TOTAL AMIDAMENT **2,000**

4 PEKM-H81B u Reixeta d'extracció de lames fixes d'alumini, de 200x200 mm, fixada mecànicament a l'exterior. Model tipus GRA-150 de S&P o similar

Num.	Text	Tipus	[C]	[D]	[E]	[F]	TOTAL	Fórmula
1	Homes		1,000				1,000	C#*D#*E#*F#
2	Dones		1,000				1,000	C#*D#*E#*F#

TOTAL AMIDAMENT **2,000**

5 PDG4-M8JT m Canalització per a la ventilació amb un tub de PVC de diàmetre nominal DN110, part proporcional d'accessoris d'unió

Num.	Text	Tipus	[C]	[D]	[E]	[F]	TOTAL	Fórmula
1			2,000		5,000		10,000	C#*D#*E#*F#

TOTAL AMIDAMENT **10,000**

OBRA 00 MOD. REFORMA BANYS PISTA LLARGA
CAPÍTOL 10 MOBILIARI

NUM.	CODI	UA	DESCRIPCIÓ
1	PJ42-HA1M	u	Dispensador de paper en rotlle tipus metxa per a eixugamans, de 310 mm d'alçària per 255 mm de diàmetre, col·locat amb fixacions mecàniques

EUR

AMIDAMENTS

Data: 25/04/24

Pàg.: 13

Num.	Text	Tipus	[C]	[D]	[E]	[F]	TOTAL	Fórmula
1	Homes		2,000				2,000	C#*D#*E#*F#
2	Dones		2,000				2,000	C#*D#*E#*F#

TOTAL AMIDAMENT **4,000**

2 PJ41-HA1Q u

Barra mural recta per a bany adaptat, de 800 mm de llargària i 35 mm de diàmetre, de tub d'alumini recobert de niló, col·locat amb fixacions mecàniques

Num.	Text	Tipus	[C]	[D]	[E]	[F]	TOTAL	Fórmula
1	Homes PMR		1,000				1,000	C#*D#*E#*F#
2	Dones PMR		1,000				1,000	C#*D#*E#*F#

TOTAL AMIDAMENT **2,000**

3 PJ41-BARR u

Barra mural abatible per a bany adaptat, de 800 mm de llargària i 35 mm de diàmetre, de tub d'alumini recobert de niló, col·locat amb fixacions mecàniques

Num.	Text	Tipus	[C]	[D]	[E]	[F]	TOTAL	Fórmula
1	Homes PMR		1,000				1,000	C#*D#*E#*F#
2	Dones PMR		1,000				1,000	C#*D#*E#*F#

TOTAL AMIDAMENT **2,000**

4 PJ40-HA24 u

Porta-rotlles gegant de paper higiènic, d'acer esmaltat, de 250 mm de diàmetre i 110 mm de fondària, col·locat amb fixacions mecàniques

Num.	Text	Tipus	[C]	[D]	[E]	[F]	TOTAL	Fórmula
1	Homes		3,000				3,000	C#*D#*E#*F#
2	Dones		8,000				8,000	C#*D#*E#*F#

TOTAL AMIDAMENT **11,000**

5 PC16-5NMM m2

Mirall de lluna incolora de 3 mm de gruix, col·locat fixat mecànicament sobre el parament

Num.	Text	Tipus	[C]	[D]	[E]	[F]	TOTAL	Fórmula
1	Homes		2,500				2,500	C#*D#*E#*F#
2	Dones		2,500				2,500	C#*D#*E#*F#

TOTAL AMIDAMENT **5,000**

6 PJ41-SEC u

Eixugamans d'alta velocitat, amb motor sense escobretes brushless, amb protecció antimicrobiana i antibacteriana amb tecnologia inos plata Viocote, amb filtre HEPA de partícules sòlides en suspensió. Tensió universal, potència ajustable, velocitat màxima aire 410 km/h. Eixugada en 8-15 segons. Baix nivell de soroll 62 dBA modo ECO, dualflow Plus de mediclínics o equivalent M24ACS acabat satinat, per aire calent amb sensor electrònic de presència, totalment connectat i instal·lat i comprovat el seu funcionament.

Num.	Text	Tipus	[C]	[D]	[E]	[F]	TOTAL	Fórmula
1	Homes		2,000				2,000	C#*D#*E#*F#
2	Dones		2,000				2,000	C#*D#*E#*F#

TOTAL AMIDAMENT **4,000**

AMIDAMENTS

Data: 25/04/24

Pàg.: 14

7 PJ43-HA1E u

Dosificador de sabó vertical, de dimensions 118x206x68 mm, capacitat d'1,1 kg, d'acer inoxidable amb acabat satinat en superfícies exposades, antivandàlic i amb visor de nivell de sabó i clau de seguretat, col·locat amb fixacions mecàniques

Num.	Text	Tipus	[C]	[D]	[E]	[F]	TOTAL	Fórmula
1	Homes		2,000				2,000	C#*D#*E#*F#
2	Dones		2,000				2,000	C#*D#*E#*F#

TOTAL AMIDAMENT **4,000**

8 PG2J-4BOH m

Repisa metàl·lica de 200 mm d'amplària, col·locada sobre suports horitzontals amb elements de suport

Num.	Text	Tipus	[C]	[D]	[E]	[F]	TOTAL	Fórmula
1	Sobre urinaris		1,000		4,200		4,200	C#*D#*E#*F#
2	Sobre vàters		1,000		4,200		4,200	C#*D#*E#*F#
3			2,000		1,700		3,400	C#*D#*E#*F#
4			2,000		0,400		0,800	C#*D#*E#*F#

TOTAL AMIDAMENT **12,600**

OBRA 00 MOD. REFORMA BANYS PISTA LLARGA
 CAPÍTOL 11 SEGURETAT I SALUT

NUM.	CODI	UA	DESCRIPCIÓ
------	------	----	------------

1 KB9ZNIU pa Partida alçada a justificar amb les despeses necessàries per la implementació del Pla de Seguretat i Salut de l'Obra.

Num.	Text	Tipus	[C]	[D]	[E]	[F]	TOTAL	Fórmula
1			1,000				1,000	C#*D#*E#*F#

TOTAL AMIDAMENT **1,000**

OBRA 00 MOD. REFORMA BANYS PISTA LLARGA
 CAPÍTOL 12 INSTAL·LACIÓ DE GESTIÓ DE RESIDUS

NUM.	CODI	UA	DESCRIPCIÓ
------	------	----	------------

1 P2RA-EU65 m3 Disposició controlada en dipòsit autoritzat inclòs el cànon sobre la deposició controlada dels residus de la construcció, segons la LLEI 8/2008, de residus ceràmics inerts amb una densitat 0,8 t/m3, procedents de construcció o demolició, amb codi 17 01 03 segons la Llista Europea de Residus

Num.	Text	Tipus	[C]	[D]	[E]	[F]	TOTAL	Fórmula
1	Partida fixa de residus		1,000		29,600		29,600	C#*D#*E#*F#

TOTAL AMIDAMENT **29,600**

OBRA 00 MOD. REFORMA BANYS PISTA LLARGA
 CAPÍTOL 13 CONTROL DE QUALITAT

NUM.	CODI	UA	DESCRIPCIÓ
------	------	----	------------

AMIDAMENTS

Data: 25/04/24

Pàg.: 15

1	PZ20-02Al	pa	Comprovació materials					
Num.	Text	Tipus	[C]	[D]	[E]	[F]	TOTAL	Fórmula
1			1,000				1,000	C#*D#*E#*F#
TOTAL AMIDAMENT							1,000	

QUADRE DE PREUS NÚMERO 1

Data: 25/04/24

Pàg.: 1

NÚMERO	CODI	UA	DESCRIPCIÓ	PREU
P- 1	KB9ZNIU	pa	Partida alçada a justificar amb les despeses necessàries per la implementació del Pla de Seguretat i Salut de l'Obra. (CINC-CENTS CINQUANTA-UN EUROS AMB QUARANTA-SET CÈNTIMS)	551,47 €
P- 2	P2140-4RRL	u	Arrencada de full i bastiment de finestra amb mitjans manuals i càrrega manual sobre camió o contenidor (VINT-I-TRES EUROS AMB CINQUANTA-DOS CÈNTIMS)	23,52 €
P- 3	P2140-4RRN	u	Arrencada de full i bastiment de porta interior amb mitjans manuals i càrrega manual sobre camió o contenidor (ONZE EUROS AMB SETANTA-SIS CÈNTIMS)	11,76 €
P- 4	P2142-4RMM	m2	Arrencada d'enrajolat en parament vertical, amb mitjans manuals i càrrega manual de runa sobre camió o contenidor (DEU EUROS AMB VUITANTA-DOS CÈNTIMS)	10,82 €
P- 5	P2143-4RR2	m2	Arrencada de paviment ceràmic, amb mitjans manuals i càrrega manual de runa sobre camió o contenidor (SET EUROS AMB SIS CÈNTIMS)	7,06 €
P- 6	P2145-4RS0	m2	Arrencada de reixa metàl·lica amb mitjans manuals i càrrega manual sobre camió o contenidor (SET EUROS AMB SETANTA-SET CÈNTIMS)	7,77 €
P- 7	P214T-4RQC	m2	Enderroc de paredó de ceràmica 10 cm de gruix, amb mitjans manuals i càrrega manual de runa sobre camió o contenidor (VUIT EUROS AMB VINT-I-TRES CÈNTIMS)	8,23 €
P- 8	P214T-MIR	m2	Desmuntatge de mirall, amb mitjans manuals i càrrega manual de runa sobre camió o contenidor (SIS EUROS AMB VUITANTA-DOS CÈNTIMS)	6,82 €
P- 9	P21G1-4RU1	pa	Arrencada de baixant i connexions als desguassos amb mitjans manuals i càrrega manual de runa sobre camió o contenidor (CENT TRENTA-UN EUROS AMB SETANTA CÈNTIMS)	131,70 €
P- 10	P21GE-CUML	u	Arrencada de radiador elèctric, amb mitjans manuals i càrrega manual sobre camió o contenidor (QUATRE EUROS AMB TRENTA-SET CÈNTIMS)	4,37 €
P- 11	P21GN-4RUK	u	Arrencada de llumenera interior de superfície, a una alçada <= 3 m, amb mitjans manuals i càrrega manual sobre camió o contenidor (DOS EUROS AMB SETANTA CÈNTIMS)	2,70 €
P- 12	P21GS-4RV9	u	Arrencada d'inodor, ancoratges, aixetes, mecanismes, desguassos i desconexió de les xarxes de subministrament i d'evacuació, amb mitjans manuals i càrrega manual de runa sobre camió o contenidor (SETZE EUROS AMB SEIXANTA-TRES CÈNTIMS)	16,63 €
P- 13	P21GS-4RVG	u	Arrencada de lavabo, suport, aixetes, sífo, desguassos i desconexió de les xarxes de subministrament i d'evacuació, amb mitjans manuals i càrrega manual de runa sobre camió o contenidor (DIVUIT EUROS AMB TRENTA-SET CÈNTIMS)	18,37 €
P- 14	P21GS-MAR	u	Arrencada del marbre encastat de la pica, amb mitjans manuals i càrrega manual de runa sobre camió o contenidor (SETZE EUROS AMB SEIXANTA-TRES CÈNTIMS)	16,63 €
P- 15	P21GS-URI	u	Arrencada d'urinari, ancoratges, aixetes, mecanismes, desguassos i desconexió de les xarxes de subministrament i d'evacuació, amb mitjans manuals i càrrega manual de runa sobre camió o contenidor (SETZE EUROS AMB SEIXANTA-TRES CÈNTIMS)	16,63 €
P- 16	P21GT-4RV5	pa	Arrencada puntual de tubs i accessoris d'instal·lació de distribució d'aigua superficial a una alçada de 3m, amb mitjans manuals i càrrega manual sobre camió o contenidor (DOS-CENTS SETZE EUROS AMB CINQUANTA-SIS CÈNTIMS)	216,56 €

QUADRE DE PREUS NÚMERO 1

Data: 25/04/24

Pàg.: 2

NÚMERO	CODI	UA	DESCRIPCIÓ	PREU
P- 17	P21GT-4RV6	pa	Arrencada puntual de tubs i accessoris d'instal·lació elèctrica superficial a una alçada de 3m, amb mitjans manuals i càrrega manual sobre camió o contenidor (SEIXANTA-TRES EUROS AMB SEIXANTA-CINC CÈNTIMS)	63,65 €
P- 18	P2R6-4I6E	m3	Càrrega amb mitjans manuals i transport de residus inerts o no especials a instal·lació autoritzada de gestió de residus, amb contenidor de 5 m3 de capacitat (QUARANTA EUROS AMB SETANTA-TRES CÈNTIMS)	40,73 €
P- 19	P2R6-CONT	m3	Càrrega amb mitjans mecànics i transport de residus varis a instal·lació autoritzada de gestió de residus, amb camió per a transport de 12 t, amb un recorregut de més de 15 i fins a 20 km (DIVUIT EUROS AMB CINQUANTA-UN CÈNTIMS)	18,51 €
P- 20	P2RA-EU50	m3	Disposició controlada en centre de selecció i transferència de residus barrejats no perillosos amb una densitat 0,17 t/m3, procedents de construcció o demolició, amb codi 17 09 04 segons la Llista Europea de Residus (TRENTA-SIS EUROS AMB VINT-I-CINC CÈNTIMS)	36,25 €
P- 21	P2RA-EU65	m3	Disposició controlada en dipòsit autoritzat inclòs el cànon sobre la deposició controlada dels residus de la construcció, segons la LLEI 8/2008, de residus ceràmics inerts amb una densitat 0,8 t/m3, procedents de construcció o demolició, amb codi 17 01 03 segons la Llista Europea de Residus (DEU EUROS AMB QUARANTA CÈNTIMS)	10,40 €
P- 22	P662-6YA8	u	Mòdul frontal de cabina sanitària amb una porta practicable, mides totals de 80 cm d'amplària i 205 cm d'alçada, de tauler de resines fenòliques HPL de 13 mm de gruix amb acabat de color a les dues cares amb ferrament d'acer inoxidable, composta de 3 frontisses, 1 tirador, 1 tanca amb indicació exterior, peus regulables i perfil superior de suport amb elements de fixació (QUATRE-CENTS CINQUANTA-SET EUROS AMB VINT-I-VUIT CÈNTIMS)	457,28 €
P- 23	P662-6YA9	u	Mampara divisòria entre cabines sanitàries de 140 cm de llargària i 205 cm d'alçada total, de tauler de resines fenòliques HPL de 13 mm de gruix amb acabat de color a les dues cares, amb perfils de fixació i peus regulables d'acer inoxidable (QUATRE-CENTS SETANTA-TRES EUROS AMB TRENTA-QUATRE CÈNTIMS)	473,34 €
P- 24	P662-6YAG	u	Mòdul frontal de cabina sanitària amb una porta corredissa, mides totals de 250cm d'amplària i 205 cm d'alçada, de tauler de resines fenòliques HPL de 13 mm de gruix amb acabat de color a les dues cares amb ferrament d'acer inoxidable, composta per un sistema de guies, 1 tirador, 1 tanca amb indicació exterior, peus regulables i perfil superior de suport amb elements de fixació (SIS-CENTS NORANTA-SIS EUROS AMB TRENTA-TRES CÈNTIMS)	696,33 €
P- 25	P811-3FBW	m2	Arrebossat a bona vista sobre parament vertical interior, a 3,00 m d'alçada, com a màxim, amb morter de ciment per a ús corrent (GP), de designació CSIII-W0, segons UNE-EN 998-1, remolinat (VINT-I-SIS EUROS AMB UN CÈNTIMS)	26,01 €
P- 26	P824-3R8G	m2	Enrajolat de parament vertical interior a una alçada <= 3 m amb rajola de gres porcellànic premsat polit de forma rectangular o quadrada, de 6 a 15 peces/m2, preu superior, grup Bla (UNE-EN 14411), col·locades amb adhesiu per a rajola ceràmica C2 (UNE-EN 12004) i rejuntat amb beurada CG2 (UNE-EN 13888) (CINQUANTA-DOS EUROS AMB CINQUANTA-UN CÈNTIMS)	52,51 €
P- 27	P899-653M	m2	Pintat de finestra de fusta, polit, raspallat i pintat a l'esmalt sintètic, amb 1 capa de protector químic insecticida-fungicida, 1 segelladora i 2 d'acabat (QUARANTA-CINC EUROS AMB NORANTA CÈNTIMS)	45,90 €
P- 28	P89H-4V6U	m2	Pintat de parament vertical interior de ciment, amb pintura plàstica amb acabat llis, amb una capa de fons diluïda i dues d'acabat (VUIT EUROS AMB CINQUANTA-UN CÈNTIMS)	8,51 €
P- 29	P89H-4V7D	m2	Pintat de parament horitzontal interior de ciment, amb pintura plàstica amb acabat llis, amb una capa de fons diluïda i dues d'acabat (NOU EUROS AMB CINQUANTA CÈNTIMS)	9,50 €
P- 30	P89I-4V8R	m2	Pintat de parament horitzontal de guix, amb pintura plàstica amb acabat llis, amb una capa segelladora i dues d'acabat (VUIT EUROS AMB CINQUANTA CÈNTIMS)	8,50 €

QUADRE DE PREUS NÚMERO 1

Data: 25/04/24

Pàg.: 3

NÚMERO	CODI	UA	DESCRIPCIÓ	PREU
P- 31	P93I-I57P	m2	Recrescud i anivellament del suport de 20 mm de gruix, amb pasta autoanivellant de sulfat de calci tipus CA-C25-F5 segons UNE-EN 13813, aplicada mitjançant bombeig (VINT-I-CINC EUROS AMB CINC CÈNTIMS)	25,05 €
P- 32	P93I-I7GD	m	Tauell piques lavabo. Tauler de resines fenòliques HPL de 13mm de gruix amb acabat de color a una cara, amb orificis per les piques, amb els perfils de fixació necessaris d'acer inoxidable. De 60 cm d'amplària i 30 d'altura. Muntatge i materials inclosos (DOS-CENTS VUITANTA-CINC EUROS AMB SETANTA-DOS CÈNTIMS)	285,72 €
P- 33	P9P6-4YZJ	m2	Paviment de goma EPDM antilliscant subministrat en rotllos de 120 cm d'amplada i de 6 mm de gruix, col·locat amb adhesiu de poliuretà o epòxid. Tipus Deliniege o Llevinex de la casa Llevet. (CENT EUROS AMB TRENTA-UN CÈNTIMS)	100,31 €
P- 34	PA12-83J3	u	Fe1 Porta d'entrada de fusta envernissada amb un vidre central, un reforç a la zona inferior de planxa d'acer inoxidable i una tarja superior de vidre. Col·locada sobre bastiment de base, amb fulla batent, per a un buit d'obra aproximat de 145x527 cm. Classificació mínima 3 de permeabilitat a l'aire segons UNE-EN 12207, classificació mínima 5A d'estanquitat a l'aigua segons UNE-EN 12208 i classificació mínima C4 de resistència al vent segons UNE-EN 12210, amb bastiment sense persiana (TRES MIL CINC-CENTS VINT-I-DOS EUROS AMB SETZE CÈNTIMS)	3.522,16 €
P- 35	PA12-PORT	u	Fe2 Porta d'entrada de fusta envernissada amb un vidre central i un reforç a la zona inferior de planxa d'acer inoxidable. Col·locada sobre bastiment de base, amb fulla batent, per a un buit d'obra aproximat de 143x230 cm. Classificació mínima 3 de permeabilitat a l'aire segons UNE-EN 12207, classificació mínima 5A d'estanquitat a l'aigua segons UNE-EN 12208 i classificació mínima C4 de resistència al vent segons UNE-EN 12210, amb bastiment sense persiana (MIL NOU-CENTS QUARANTA EUROS AMB DOTZE CÈNTIMS)	1.940,12 €
P- 36	PA18-80OL	u	Fe3 Vidriera vertical de fusta per a envernissar, col·locada sobre bastiment de base, amb els vidres fixos, per a un buit d'obra aproximat de 116x527 cm. Classificació mínima 3 de permeabilitat a l'aire segons UNE-EN 12207, classificació mínima 5A d'estanquitat a l'aigua segons UNE-EN 12208 i classificació mínima C4 de resistència al vent segons UNE-EN 12210, amb bastiment sense persiana (DOS MIL TRES-CENTS QUARANTA-DOS EUROS AMB DEU CÈNTIMS)	2.342,10 €
P- 37	PA18-VID	u	Fe4 Vidriera horitzontal de fusta per a envernissar, col·locada sobre bastiment de base, amb els vidres fixos, per a un buit d'obra aproximat de 799x172 cm. Classificació mínima 3 de permeabilitat a l'aire segons UNE-EN 12207, classificació mínima 5A d'estanquitat a l'aigua segons UNE-EN 12208 i classificació mínima C4 de resistència al vent segons UNE-EN 12210, amb bastiment sense persiana (DOS MIL SIS-CENTS NORANTA-CINC EUROS AMB QUARANTA-DOS CÈNTIMS)	2.695,42 €
P- 38	PAQ1-51KU	u	Armari amb quatre fulles batents, de fusta de roure pintada, de 30 mm de gruix, amb motllura i estructura interior de fusta, de 35 cm d'amplària, 140 cm de longitud i 300 cm d'alçària (MIL VUIT-CENTS SEIXANTA-CINC EUROS AMB QUARANTA-SET CÈNTIMS)	1.865,47 €
P- 39	PAQ2-4UI2	u	Armari amb una fulla batent, de fusta de roure pintada, de 30 mm de gruix, amb motllura i estructura interior de fusta, de 60 cm d'amplària, 60 cm de longitud i 200 cm d'alçària (VUIT-CENTS NORANTA-QUATRE EUROS AMB TRENTA-QUATRE CÈNTIMS)	894,34 €
P- 40	PAQ5-37IP	u	Subministre i col·locació de bastiment i fulla batent per a porta interior, de 35 mm de gruix, 70 cm d'amplària i 210 cm d'alçària, pintada, amb la ferramenta d'acer necessària i reforç interior amb xapa d'acer inoxidable (SET-CENTS VINT-I-QUATRE EUROS AMB VINT CÈNTIMS)	724,20 €
P- 41	PAQ5-37IQ	u	Subministre i col·locació de bastiment i fulla batent per a porta interior, de 40 mm de gruix, 90 cm d'amplària i 210 cm d'alçària, pintada, amb la ferramenta d'acer necessària i reforç interior amb xapa d'acer inoxidable (CINC-CENTS NORANTA-UN EUROS AMB CINQUANTA-VUIT CÈNTIMS)	591,58 €
P- 42	PC16-5NMM	m2	Mirall de lluna incolora de 3 mm de gruix, col·locat fixat mecànicament sobre el parament (NORANTA-VUIT EUROS AMB SEIXANTA-DOS CÈNTIMS)	98,62 €

QUADRE DE PREUS NÚMERO 1

Data: 25/04/24

Pàg.: 4

NÚMERO	CODI	UA	DESCRIPCIÓ	PREU
P- 43	PD1A-F122	m	Desguàs d'aparell sanitari amb tub de PVC-U de paret massissa, àrea d'aplicació B segons norma UNE-EN 1329-1, classe de reacció al foc B-s1, d0 segons norma UNE-EN 13501-1, de DN 50 mm, fins a baixant, caixa o clavegueró (VINT-I-DOS EUROS AMB SEIXANTA-QUATRE CÈNTIMS)	22,64 €
P- 44	PD1A-F125	m	Desguàs d'aparell sanitari amb tub de PVC-U de paret massissa, àrea d'aplicació B segons norma UNE-EN 1329-1, classe de reacció al foc B-s1, d0 segons norma UNE-EN 13501-1, de DN 110 mm, fins a baixant, caixa o clavegueró (VINT-I-NOU EUROS AMB CINQUANTA CÈNTIMS)	29,50 €
P- 45	PDG4-M8JT	m	Canalització per a la ventilació amb un tub de PVC de diàmetre nominal DN110, part proporcional d'accessoris d'unió (QUINZE EUROS AMB SEIXANTA CÈNTIMS)	15,60 €
P- 46	PE74-8F05	u	Radiador elèctric amb fluid caloportador de planxa d'alumini extrusionat de 60 cm d'alçària, 1500 W de potència i termostàt incorporat, muntat superficialment (TRES-CENTS VINT-I-SIS EUROS AMB UN CÈNTIMS)	326,01 €
P- 47	PEKM-H81B	u	Reixeta d'extracció de lames fixes d'alumini, de 200x200 mm, fixada mecànicament a l'exterior. Model tipus GRA-150 de S&P o similar (QUARANTA-DOS EUROS AMB VUITANTA-SET CÈNTIMS)	42,87 €
P- 48	PEMA-FGZJ	u	Extractor de bany helicoïdal de baix nivell sonor, per a 230 V de tensió, de 175 m3/h de cabal màxim d'aire, i encastat en parament vertical. Model tipus SILENT DESIGN 200 de S&P o similar. (CENT QUINZE EUROS AMB TRENTA-UN CÈNTIMS)	115,31 €
P- 49	PG2J-4BOH	m	Repisa metàl·lica de 200 mm d'amplària, col·locada sobre suports horitzontals amb elements de suport (QUARANTA-DOS EUROS AMB TRENTA-SET CÈNTIMS)	42,37 €
P- 50	PG2M-3AJ2	u	Instal·lació elèctrica interior de l'edifici de lavabos de Pista Llarga amb un grau d'electrificació mitjà (segons plànol I03) (DOS MIL SIS-CENTS NORANTA-DOS EUROS AMB NORANTA-VUIT CÈNTIMS)	2.692,98 €
P- 51	PG60-77N3	u	Presa de corrent oculta en el parament vertical (QUINZE EUROS)	15,00 €
P- 52	PG70-78AK	u	Interruptor detector de moviment, de tipus universal, per a càrregues resistives de fins a 1000 W de potència i 230 V de tensió d'alimentació, de 10 a 300 s de temps de desconexió, sensibilitat d'activació de 5 a 120 lx, amb tapa, preu mitjà, encastat (CINQUANTA-NOU EUROS AMB VUITANTA CÈNTIMS)	59,80 €
P- 53	PH15-399I	u	Llumenera decorativa monotub amb xassís d'alumini anoditzat sense difusor, amb 1 tub de led T8 de 25W, instal·lada superficialment al sostre (SEIXANTA-VUIT EUROS)	68,00 €
P- 54	PH56-61US	u	Llum d'emergència amb làmpada fluorescent no permanent de 170 a 200 lm amb 2 h d'autonomia com a màxim, col·locat (CENT SETANTA-VUIT EUROS AMB SEIXANTA-SIS CÈNTIMS)	178,66 €
P- 55	PJ06-5CHU	u	Instal·lació de lampisteria interior de l'edifici de lavabos de Pista Llarga, sense ajudes de ram de paleta (segons plànol I01) (TRES MIL CENT CINQUANTA-TRES EUROS AMB VINT-I-SET CÈNTIMS)	3.153,27 €
P- 56	PJ117-3BMN	u	Lavabo mural de porcellana esmaltada, senzill, d'amplària 53 a 75 cm, de color blanc i preu mitjà, col·locat amb suports murals (CENT VINT-I-TRES EUROS AMB QUARANTA-TRES CÈNTIMS)	123,43 €
P- 57	PJ117-3BTG	u	Lavabo de planxa d'acer inoxidable, senzill, de 40 cm de diàmetre, encastat a un taulell (NORANTA-VUIT EUROS AMB DINOU CÈNTIMS)	98,19 €

QUADRE DE PREUS NÚMERO 1

Data: 25/04/24

Pàg.: 5

NÚMERO	CODI	UA	DESCRIPCIÓ	PREU
P- 58	PJ11C-3CRR	u	Bastidor empotrable per a inodor suspès amb fluxor de doble descàrrega i accessoris d'instal·lació inclosos. Distància axial de 180 mm. Perfil metàl·lic amb capacitat de resistència 400 kg. Potes ajustables de 0-200 mm. Colze 110 mm. DUPLO WC FLUXOR ref. A890092100 de la casa roca o equivalent, inclòs kit antivandàlic d'acer inoxidable fluxor ref. 890065004 instal·lat i collat solera paviment. (TRES-CENTS SETANTA-CINC EUROS AMB QUARANTA-VUIT CÈNTIMS)	375,48 €
P- 59	PJ11C-3CWG	u	Inodor de porcellana esmaltada, de sortida vertical, amb seient i tapa, cisterna i mecanismes de descàrrega i alimentació incorporats, de color blanc, preu mitjà, col·locat sobre el paviment i connectat a la xarxa d'evacuació (DOS-CENTS VUITANTA-TRES EUROS AMB SETANTA-DOS CÈNTIMS)	283,72 €
P- 60	PJ11C-3CYA	u	Inodor suspès de porcellana esmaltada, de sortida horitzontal, amb seient i tapa, cisterna i mecanismes de descàrrega i alimentació incorporats, de color blanc, i connectat a la xarxa d'evacuació. Col·locat amb una estructura de suport per a inodor mural. (CINC-CENTS EUROS AMB VINT-I-SET CÈNTIMS)	500,27 €
P- 61	PJ11D-3CLE	u	Urinari URIMAT ECO de policarbonat d'alta qualitat de color blanc, fabricat amb CO2 neutre, 100% reciclable, sífo amb tecnologia de neteja integrada microbiològica, amb sífo incorporat, sense connexió a la xarxa de subministrament d'aigua, connectat a la xarxa d'evacuació, col·locat amb fixacions murals. Totalment instal·lat i comprovat el seu funcionament. (SIS-CENTS SEIXANTA-NOU EUROS AMB VINT-I-TRES CÈNTIMS)	669,23 €
P- 62	PJ21B-3D9M	u	Aixeta senzilla mural, muntada superficialment, de llautó cromat, preu mitjà, amb entrada de 1/2'' (QUARANTA-SET EUROS AMB CINQUANTA CÈNTIMS)	47,50 €
P- 63	PJ21C-3SHG	u	Aixeta senzilla per a lavabo, muntada superficialment sobre taulell o aparell sanitari, de llautó cromat, preu mitjà, amb entrada de 1/2'' (CINQUANTA-DOS EUROS AMB TRENTA-NOU CÈNTIMS)	52,39 €
P- 64	PJ40-HA24	u	Porta-rotlles gegant de paper higiènic, d'acer esmaltat, de 250 mm de diàmetre i 110 mm de fondària, col·locat amb fixacions mecàniques (TRENTA-CINC EUROS AMB SETZE CÈNTIMS)	35,16 €
P- 65	PJ41-BARR	u	Barra mural abatible per a bany adaptat, de 800 mm de llargària i 35 mm de diàmetre, de tub d'alumini recobert de niló, col·locat amb fixacions mecàniques (CENT DIVUIT EUROS AMB NORANTA-NOU CÈNTIMS)	118,99 €
P- 66	PJ41-HA1Q	u	Barra mural recta per a bany adaptat, de 800 mm de llargària i 35 mm de diàmetre, de tub d'alumini recobert de niló, col·locat amb fixacions mecàniques (CENT DIVUIT EUROS AMB NORANTA-NOU CÈNTIMS)	118,99 €
P- 67	PJ41-SEC	u	Eixugamans d'alta velocitat, amb motor sense escombretes brushless, amb protecció antimicrobiana i antibacteriana amb tecnologia ions plata Viocote, amb filtre HEPA de partícules sòlides en suspensió. Tensió universal, potència ajustable, velocitat màxima aire 410 km/h. Eixugada en 8-15 segons. Baix nivell de soroll 62 dBA modo ECO, dualflow Plus de medicínic o equivalent M24ACS acabat satinat, per aire calent amb sensor electrònic de presència, totalment connectat i instal·lat i comprovat el seu funcionament. (VUIT-CENTS VUIT EUROS AMB SIS CÈNTIMS)	808,06 €
P- 68	PJ42-HA1M	u	Dispensador de paper en rotlle tipus metxa per a eixugamans, de 310 mm d'alçària per 255 mm de diàmetre, col·locat amb fixacions mecàniques (QUARANTA-CINC EUROS AMB SEIXANTA-TRES CÈNTIMS)	45,63 €
P- 69	PJ43-HA1E	u	Dosificador de sabó vertical, de dimensions 118x206x68 mm, capacitat d'1,1 kg, d'acer inoxidable amb acabat satinat en superfícies exposades, antivandàlic i amb visor de nivell de sabó i clau de seguretat, col·locat amb fixacions mecàniques (SETANTA-TRES EUROS AMB NORANTA-UN CÈNTIMS)	73,91 €
P- 70	PY05-5CIC	pa	Ajudes a industrials. Obertura i tapat de regates, encastaments, col·locació de conductes i elements d'instal·lacions (DOS MIL VUITANTA-DOS EUROS AMB SEIXANTA-SIS CÈNTIMS)	2.082,66 €
P- 71	PZ20-02AI	pa	Comprovació materials (CENT SEIXANTA-QUATRE EUROS AMB CINQUANTA CÈNTIMS)	164,50 €

QUADRE DE PREUS NÚMERO 2

Data: 25/04/24

Pàg.: 1

NÚMERO	CODI	UA	DESCRIPCIÓ	PREU
P- 1	KB9ZNIU	pa	Partida alçada a justificar amb les despeses necessàries per la implementació del Pla de Seguretat i Salut de l'Obra.	551,47 €
	BBMZ1C20		Suport de tub d'acer galvanitzat de 100x50x3 mm, per a senyalització vertical	9,52680 €
			Altres conceptes	541,94 €
P- 2	P2140-4RRL	u	Arrencada de full i bastiment de finestra amb mitjans manuals i càrrega manual sobre camió o contenidor	23,52 €
			Altres conceptes	23,52 €
P- 3	P2140-4RRN	u	Arrencada de full i bastiment de porta interior amb mitjans manuals i càrrega manual sobre camió o contenidor	11,76 €
			Altres conceptes	11,76 €
P- 4	P2142-4RMM	m2	Arrencada d'enrajolat en parament vertical, amb mitjans manuals i càrrega manual de runa sobre camió o contenidor	10,82 €
			Altres conceptes	10,82 €
P- 5	P2143-4RR2	m2	Arrencada de paviment ceràmic, amb mitjans manuals i càrrega manual de runa sobre camió o contenidor	7,06 €
			Altres conceptes	7,06 €
P- 6	P2145-4RS0	m2	Arrencada de reixa metàl·lica amb mitjans manuals i càrrega manual sobre camió o contenidor	7,77 €
			Altres conceptes	7,77 €
P- 7	P214T-4RQC	m2	Enderroc de paredó de ceràmica 10 cm de gruix, amb mitjans manuals i càrrega manual de runa sobre camió o contenidor	8,23 €
			Altres conceptes	8,23 €
P- 8	P214T-MIR	m2	Desmuntatge de mirall, amb mitjans manuals i càrrega manual de runa sobre camió o contenidor	6,82 €
			Altres conceptes	6,82 €
P- 9	P21G1-4RU1	pa	Arrencada de baixant i connexions als desguassos amb mitjans manuals i càrrega manual de runa sobre camió o contenidor	131,70 €
			Altres conceptes	131,70 €
P- 10	P21GE-CUML	u	Arrencada de radiador elèctric, amb mitjans manuals i càrrega manual sobre camió o contenidor	4,37 €
			Altres conceptes	4,37 €
P- 11	P21GN-4RUK	u	Arrencada de llumenera interior de superfície, a una alçada <= 3 m, amb mitjans manuals i càrrega manual sobre camió o contenidor	2,70 €
			Altres conceptes	2,70 €
P- 12	P21GS-4RV9	u	Arrencada d'inodor, ancoratges, aixetes, mecanismes, desguassos i desconnexió de les xarxes de subministrament i d'evacuació, amb mitjans manuals i càrrega manual de runa sobre camió o contenidor	16,63 €
			Altres conceptes	16,63 €
P- 13	P21GS-4RVG	u	Arrencada de lavabo, suport, aixetes, sífo, desguassos i desconnexió de les xarxes de subministrament i d'evacuació, amb mitjans manuals i càrrega manual de runa sobre camió o contenidor	18,37 €
			Altres conceptes	18,37 €
P- 14	P21GS-MAR	u	Arrencada del marbre encastat de la pica, amb mitjans manuals i càrrega manual de runa sobre camió o contenidor	16,63 €

QUADRE DE PREUS NÚMERO 2

Data: 25/04/24

Pàg.: 2

NÚMERO	CODI	UA	DESCRIPCIÓ	PREU
			Altres conceptes	16,63 €
P- 15	P21GS-URI	u	Arrencada d'urinari, ancoratges, aixetes, mecanismes, desguassos i desconexió de les xarxes de subministrament i d'evacuació, amb mitjans manuals i càrrega manual de runa sobre camió o contenidor	16,63 €
			Altres conceptes	16,63 €
P- 16	P21GT-4RV5	pa	Arrencada puntual de tubs i accessoris d'instal·lació de distribució d'aigua superficial a una alçada de 3m, amb mitjans manuals i càrrega manual sobre camió o contenidor	216,56 €
			Altres conceptes	216,56 €
P- 17	P21GT-4RV6	pa	Arrencada puntual de tubs i accessoris d'instal·lació elèctrica superficial a una alçada de 3m, amb mitjans manuals i càrrega manual sobre camió o contenidor	63,65 €
			Altres conceptes	63,65 €
P- 18	P2R6-4I6E	m3	Càrrega amb mitjans manuals i transport de residus inerts o no especials a instal·lació autoritzada de gestió de residus, amb contenidor de 5 m3 de capacitat	40,73 €
			Altres conceptes	40,73 €
P- 19	P2R6-CONT	m3	Càrrega amb mitjans mecànics i transport de residus varis a instal·lació autoritzada de gestió de residus, amb camió per a transport de 12 t, amb un recorregut de més de 15 i fins a 20 km	18,51 €
			Altres conceptes	18,51 €
P- 20	P2RA-EU50	m3	Disposició controlada en centre de selecció i transferència de residus barrejats no perillosos amb una densitat 0,17 t/m3, procedents de construcció o demolició, amb codi 17 09 04 segons la Llista Europea de Residus	36,25 €
	B2RA-28TP		Disposició controlada en centre de selecció i transferència de residus barrejats no perillosos amb una densitat 0,17 t/m3, procedents de construcció o demolició, amb codi 17 09 04 segons la Llista Europea de Residus	36,25000 €
			Altres conceptes	0,00 €
P- 21	P2RA-EU65	m3	Disposició controlada en dipòsit autoritzat inclòs el cànon sobre la deposició controlada dels residus de la construcció, segons la LLEI 8/2008, de residus ceràmics inerts amb una densitat 0,8 t/m3, procedents de construcció o demolició, amb codi 17 01 03 segons la Llista Europea de Residus	10,40 €
	B2RA-28UO		Disposició controlada en dipòsit autoritzat inclòs el cànon sobre la deposició controlada dels residus de la construcció, segons la LLEI 8/2008, de residus ceràmics inerts amb una densitat 0,8 t/m3, procedents de construcció o demolició, amb codi 17 01 03 segons la Llista Europea de Residus	10,40000 €
			Altres conceptes	0,00 €
P- 22	P662-6YA8	u	Mòdul frontal de cabina sanitària amb una porta practicable, mides totals de 80 cm d'amplària i 205 cm d'alçada, de tauler de resines fenòliques HPL de 13 mm de gruix amb acabat de color a les dues cares amb ferrament d'acer inoxidable, composta de 3 frontisses, 1 tirador, 1 tanca amb indicació exterior, peus regulables i perfil superior de suport amb elements de fixació	457,28 €
	B660-2ODX		Ferramenta per a mampares sintètiques per a mòdul frontal amb porta i elements fixos, composta de 3 frontisses, 1 tirador, 1 tanca amb indicació exterior, 2 peus regulables i perfil superior i suports, d'acer inoxidable	44,04000 €
	B662-2OCZ		Placa fenòlica HPL de 13 mm de gruix, amb acabat de color a les dues cares, treballada a taller per a formar mòdul frontal amb porta i elements fixos de cabines sanitàries	168,65600 €
			Altres conceptes	244,58 €

QUADRE DE PREUS NÚMERO 2

Data: 25/04/24

Pàg.: 3

NÚMERO	CODI	UA	DESCRIPCIÓ	PREU
P- 23	P662-6YA9	u	Mampara divisòria entre cabines sanitàries de 140 cm de llargària i 205 cm d'alçada total, de tauler de resines fenòliques HPL de 13 mm de gruix amb acabat de color a les dues cares, amb perfils de fixació i peus regulables d'acer inoxidable	473,34 €
	B660-2ODW		Ferramenta per a mampares sintètiques per a divisòria entre cabines, composta de perfils U o L per fixació a paret o mampara i peu regulable de 15 cm alçada, d'acer inoxidable	19,17000 €
	B662-2OCY		Placa fenòlica HPL de 13 mm de gruix, amb acabat de color a les dues cares, treballada a taller per a formar divisòria entre cabines sanitàries	226,18400 €
			Altres conceptes	227,99 €
P- 24	P662-6YAG	u	Mòdul frontal de cabina sanitària amb una porta corredissa, mides totals de 250cm d'amplària i 205 cm d'alçada, de tauler de resines fenòliques HPL de 13 mm de gruix amb acabat de color a les dues cares amb ferramenta d'acer inoxidable, composta per un sistema de guies, 1 tirador, 1 tanca amb indicació exterior, peus regulables i perfil superior de suport amb elements de fixació	696,33 €
	B660-2ODX		Ferramenta per a mampares sintètiques per a mòdul frontal amb porta i elements fixos, composta de 3 frontisses, 1 tirador, 1 tanca amb indicació exterior, 2 peus regulables i perfil superior i suports, d'acer inoxidable	44,04000 €
	B662-2OCZ		Placa fenòlica HPL de 13 mm de gruix, amb acabat de color a les dues cares, treballada a taller per a formar mòdul frontal amb porta i elements fixos de cabines sanitàries	337,31200 €
			Altres conceptes	314,98 €
P- 25	P811-3FBW	m2	Arrebossat a bona vista sobre parament vertical interior, a 3,00 m d'alçària, com a màxim, amb morter de ciment per a ús corrent (GP), de designació CSIII-W0, segons UNE-EN 998-1, remolinat	26,01 €
	B011-05ME		Aigua	0,01108 €
	B811-1ZWT		Morter de ciment per a ús corrent (GP), de designació CSIII-W0, segons UNE-EN 998-1, en sacs	0,99540 €
			Altres conceptes	25,00 €
P- 26	P824-3R8G	m2	Enrajolat de parament vertical interior a una alçària <= 3 m amb rajola de gres porcellànic premsat polit de forma rectangular o quadrada, de 6 a 15 peces/m2, preu superior, grup Bla (UNE-EN 14411), col·locades amb adhesiu per a rajola ceràmica C2 (UNE-EN 12004) i rejuntat amb beurada CG2 (UNE-EN 13888)	52,51 €
	B053-1VF9		Material per a rejuntat de rajoles ceràmiques CG2 segons norma UNE-EN 13888, de color	0,63450 €
	B094-06TK		Adhesiu cimentós tipus C2 segons norma UNE-EN 12004	3,33390 €
	B0FG2-0GP1		Rajola de gres porcellànic premsat polit de forma rectangular o quadrada, de 6 a 15 peces/m2, preu superior, grup Bla (UNE-EN 14411)	32,37300 €
			Altres conceptes	16,17 €
P- 27	P899-653M	m2	Pintat de finestra de fusta, polit, raspallat i pintat a l'esmalt sintètic, amb 1 capa de protector químic insecticida-fungicida, 1 segelladora i 2 d'acabat	45,90 €
			Altres conceptes	45,90 €
P- 28	P89H-4V6U	m2	Pintat de parament vertical interior de ciment, amb pintura plàstica amb acabat llis, amb una capa de fons diluïda i dues d'acabat	8,51 €
	B896-HYAR		Pintura plàstica, per a interiors	1,70432 €
			Altres conceptes	6,81 €
P- 29	P89H-4V7D	m2	Pintat de parament horitzontal interior de ciment, amb pintura plàstica amb acabat llis, amb una capa de fons diluïda i dues d'acabat	9,50 €
	B896-HYAR		Pintura plàstica, per a interiors	1,70432 €
			Altres conceptes	7,80 €
P- 30	P89I-4V8R	m2	Pintat de parament horitzontal de guix, amb pintura plàstica amb acabat llis, amb una capa segelladora i dues d'acabat	8,50 €

QUADRE DE PREUS NÚMERO 2

Data: 25/04/24

Pàg.: 4

NÚMERO	CODI	UA	DESCRIPCIÓ	PREU
P- 31	B896-HYAR	m2	Pintura plàstica, per a interiors	1,35650 €
	B8ZM-0P35		Segelladora	0,67014 €
			Altres conceptes	6,47 €
P- 32	P93I-I57P	m	Recrescuda i anivellament del suport de 20 mm de gruix, amb pasta autoanivellant de sulfat de calci tipus CA-C25-F5 segons UNE-EN 13813, aplicada mitjançant bombeig	25,05 €
	B07E-HPL4		Pasta autoanivellant de sulfat de calci tipus CA amb classe C25 de resistència a compressió i classe F5 de resistència a flexió, segons UNE-EN 13813, subministrada en sacs	11,44000 €
			Altres conceptes	13,61 €
P- 33	P93I-I7GD	m	Taulell piques lavabo. Tauler de resines fenòliques HPL de 13mm de gruix amb acabat de color a una cara, amb orificis per les piques, amb els perfils de fixació necessaris d'acer inoxidable. De 60 cm d'amplària i 30 d'altura. Muntatge i materials inclosos	285,72 €
	B07E-0GH9		Pasta autoanivellant de sulfat de calci tipus CA amb classe C20 de resistència a compressió i classe F4 de resistència a flexió, segons UNE-EN 13813, subministrada a granel	3,96000 €
			Altres conceptes	281,76 €
P- 34	P9P6-4YZJ	m2	Paviment de goma EPDM antilliscant subministrat en rotllos de 120 cm d'amplada i de 6 mm de gruix, col·locat amb adhesiu de poliuretà o epòxid. Tipus Deliniege o Llevinex de la casa Llevet.	100,31 €
	B091-06VH		Adhesiu en dispersió aquosa	1,08045 €
	B8Z3-0P26		Producte decapant de baixa alcalinitat	0,17960 €
	B8ZM-0P32		Segelladora amb polímers acrílics	0,21760 €
	B9P4-0ISB		Cautxú/goma homogeni en lloseta de 500x500 mm, preu mitjà, classe 23-34-43 segons la norma UNE-EN 685 i de 5 mm de gruix, amb superfície especial	45,52800 €
			Altres conceptes	53,30 €
P- 35	PA12-83J3	u	Fe1 Porta d'entrada de fusta envernissada amb un vidre central, un reforç a la zona inferior de planxa d'acer inoxidable i una tarja superior de vidre. Col·locada sobre bastiment de base, amb fulla batent, per a un buit d'obra aproximat de 145x527 cm. Classificació mínima 3 de permeabilitat a l'aire segons UNE-EN 12207, classificació mínima 5A d'estanquitat a l'aigua segons UNE-EN 12208 i classificació mínima C4 de resistència al vent segons UNE-EN 12210, amb bastiment sense persiana	3.522,16 €
	B7JE-0GTI		Massilla per a segellats, d'aplicació amb pistola, de base poliuretà monocomponent	5,26240 €
	B7JE-0GTM		Massilla per a segellats, d'aplicació amb pistola, de base silicona neutra monocomponent	2,58150 €
	BA10-1Y1F		Balconera de fusta de melis per a envernissar amb barretes, per a col·locar sobre bastiment de base, amb dues fulles batents, per a un buit d'obra de 3 a 3,99 m2 de superfície, classificació mínima 3 de permeabilitat a l'aire segons UNE-EN 12207, classificació mínima 5A d'estanquitat a l'aigua segons UNE-EN 12208 i classificació mínima C4 de resistència al vent segons UNE-EN 12210, amb bastiment sense persiana	837,01200 €
			Altres conceptes	2.677,30 €
P- 35	PA12-PORT	u	Fe2 Porta d'entrada de fusta envernissada amb un vidre central i un reforç a la zona inferior de planxa d'acer inoxidable. Col·locada sobre bastiment de base, amb fulla batent, per a un buit d'obra aproximat de 143x230 cm. Classificació mínima 3 de permeabilitat a l'aire segons UNE-EN 12207, classificació mínima 5A d'estanquitat a l'aigua segons UNE-EN 12208 i classificació mínima C4 de resistència al vent segons UNE-EN 12210, amb bastiment sense persiana	1.940,12 €
	B7JE-0GTI		Massilla per a segellats, d'aplicació amb pistola, de base poliuretà monocomponent	5,26240 €
	B7JE-0GTM		Massilla per a segellats, d'aplicació amb pistola, de base silicona neutra monocomponent	2,58150 €

QUADRE DE PREUS NÚMERO 2

Data: 25/04/24

Pàg.: 5

NÚMERO	CODI	UA	DESCRIPCIÓ	PREU
P- 36	BA10-1Y1F		Balconera de fusta de melis per a envernissar amb barretes, per a col·locar sobre bastiment de base, amb dues fulles batents, per a un buit d'obra de 3 a 3,99 m2 de superfície, classificació mínima 3 de permeabilitat a l'aire segons UNE-EN 12207, classificació mínima 5A d'estanquitat a l'aigua segons UNE-EN 12208 i classificació mínima C4 de resistència al vent segons UNE-EN 12210, amb bastiment sense persiana	837,01200 €
			Altres conceptes	1.095,26 €
	PA18-800L	u	Fe3 Vidriera vertical de fusta per a envernissar, col·locada sobre bastiment de base, amb els vidres fixos, per a un buit d'obra aproximat de 116x527 cm. Classificació mínima 3 de permeabilitat a l'aire segons UNE-EN 12207, classificació mínima 5A d'estanquitat a l'aigua segons UNE-EN 12208 i classificació mínima C4 de resistència al vent segons UNE-EN 12210, amb bastiment sense persiana	2.342,10 €
	B7JE-0GTI		Massilla per a segellats, d'aplicació amb pistola, de base poliuretà monocomponent	3,46840 €
	B7JE-0GTM		Massilla per a segellats, d'aplicació amb pistola, de base silicona neutra monocomponent	1,72100 €
P- 37	BA11-1X3Q		Finestra de fusta de melis per a envernissar amb barretes, per a col·locar sobre bastiment de base, amb una fulla batent i una fulla oscil·lobatent, per a un buit d'obra d'1,05 a 1,49 m2 de superfície, classificació mínima 3 de permeabilitat a l'aire segons UNE-EN 12207, classificació mínima 5A d'estanquitat a l'aigua segons UNE-EN 12208 i classificació mínima C4 de resistència al vent segons UNE-EN 12210, amb bastiment sense persiana	570,32640 €
			Altres conceptes	1.766,58 €
	PA18-VID	u	Fe4 Vidriera horitzontal de fusta per a envernissar, col·locada sobre bastiment de base, amb els vidres fixos, per a un buit d'obra aproximat de 799x172 cm. Classificació mínima 3 de permeabilitat a l'aire segons UNE-EN 12207, classificació mínima 5A d'estanquitat a l'aigua segons UNE-EN 12208 i classificació mínima C4 de resistència al vent segons UNE-EN 12210, amb bastiment sense persiana	2.695,42 €
	B7JE-0GTI		Massilla per a segellats, d'aplicació amb pistola, de base poliuretà monocomponent	3,46840 €
	B7JE-0GTM		Massilla per a segellats, d'aplicació amb pistola, de base silicona neutra monocomponent	1,72100 €
P- 38	BA11-1X3Q		Finestra de fusta de melis per a envernissar amb barretes, per a col·locar sobre bastiment de base, amb una fulla batent i una fulla oscil·lobatent, per a un buit d'obra d'1,05 a 1,49 m2 de superfície, classificació mínima 3 de permeabilitat a l'aire segons UNE-EN 12207, classificació mínima 5A d'estanquitat a l'aigua segons UNE-EN 12208 i classificació mínima C4 de resistència al vent segons UNE-EN 12210, amb bastiment sense persiana	570,32640 €
			Altres conceptes	2.119,90 €
	PAQ1-51KU	u	Armari amb quatre fulles batents, de fusta de roure pintada, de 30 mm de gruix, amb motllura i estructura interior de fusta, de 35 cm d'amplària, 140 cm de longitud i 300 cm d'alçària	1.865,47 €
	BAQ0-FFCC		Fulla batent per a porta d'armari, de fusta de roure per a envernissar, de 30 mm de gruix, amb motllura i estructura interior de fusta de 40 cm d'amplària i de 40 cm d'alçària	82,38000 €
	BAQ0-FFCJ		Fulla batent per a porta d'armari, de fusta de roure per a envernissar, de 30 mm de gruix, amb motllura i estructura interior de fusta de 40 cm d'amplària i de 180 cm d'alçària	170,10000 €
P- 39	BAS0-0ZER		Ferramenta per a porta d'armari de quatre fulles batents, de preu superior	79,09000 €
			Altres conceptes	1.533,90 €
	PAQ2-4UI2	u	Armari amb una fulla batent, de fusta de roure pintada, de 30 mm de gruix, amb motllura i estructura interior de fusta, de 60 cm d'amplària, 60 cm de longitud i 200 cm d'alçària	894,34 €
	BAQ0-FFCO		Fulla batent per a porta d'armari, de fusta de roure per a envernissar, de 35 mm de gruix, amb motllura i estructura interior de fusta de 70 cm d'amplària i de 180 cm d'alçària	110,32000 €
	BAS0-0ZEO		Ferramenta per a porta d'armari d'una fulla batent, de preu superior	13,63000 €
		Altres conceptes	770,39 €	

QUADRE DE PREUS NÚMERO 2

Data: 25/04/24

Pàg.: 6

NÚMERO	CODI	UA	DESCRIPCIÓ	PREU
P- 40	PAQ5-37IP	u	Subministre i col·locació de bastiment i fulla batent per a porta interior, de 35 mm de gruix, 70 cm d'amplària i 210 cm alçària, pintada, amb la ferramenta d'acer necessària i reforç interior amb xapa d'acer inoxidable	724,20 €
	BAQ3-0Y3P		Fulla batent per a porta interior, de fusta per a pintar, de 40 mm de gruix, amb barretes i galzes per a vidre i estructura interior de fusta, de 70 cm d'amplària i de 200 cm d'alçària	244,93000 €
	BAS0-0ZFB		Ferramenta per a porta d'interior d'una fulla batent, de preu mitjà Altres conceptes	27,80000 € 451,47 €
P- 41	PAQ5-37IQ	u	Subministre i col·locació de bastiment i fulla batent per a porta interior, de 40 mm de gruix, 90 cm d'amplària i 210 cm alçària, pintada, amb la ferramenta d'acer necessària i reforç inferior amb xapa d'acer inoxidable	591,58 €
	BAQ3-0Y3Q		Fulla batent per a porta interior, de fusta per a pintar, de 40 mm de gruix, amb barretes i galzes per a vidre i estructura interior de fusta, de 80 cm d'amplària i de 200 cm d'alçària	264,55000 €
	BAS0-0ZFB		Ferramenta per a porta d'interior d'una fulla batent, de preu mitjà Altres conceptes	27,80000 € 299,23 €
P- 42	PC16-5NMM	m2	Mirall de lluna incolora de 3 mm de gruix, col·locat fixat mecànicament sobre el parament	98,62 €
	B0A8-07MS		Grapa metàl·lica per a fixar miralls	8,42920 €
	B0AO-07IG		Tac de niló de 5 mm de diàmetre, com a màxim, amb vis	0,52800 €
	BC1K-0WNT		Mirall de lluna incolora de gruix 3 mm Altres conceptes	30,34000 € 59,32 €
P- 43	PD1A-F122	m	Desguàs d'aparell sanitari amb tub de PVC-U de paret massissa, àrea d'aplicació B segons norma UNE-EN 1329-1, classe de reacció al foc B-s1, d0 segons norma UNE-EN 13501-1, de DN 50 mm, fins a baixant, caixa o clavegueró	22,64 €
	BD1A-1NDU		Tub de PVC-U de paret massissa, àrea d'aplicació B segons norma UNE-EN 1329-1, de DN 50 mm i de llargària 5 m, classe de reacció al foc B-s1, d0 segons norma UNE-EN 13501-1, per a encolar	2,30000 €
	BDW3-FFAC		Accessori genèric per a tub de PVC de D=50 mm	1,26000 €
	BDW3-FFAG		Element de muntatge per a tub de PVC de D=50 mm Altres conceptes	0,02000 € 19,06 €
P- 44	PD1A-F125	m	Desguàs d'aparell sanitari amb tub de PVC-U de paret massissa, àrea d'aplicació B segons norma UNE-EN 1329-1, classe de reacció al foc B-s1, d0 segons norma UNE-EN 13501-1, de DN 110 mm, fins a baixant, caixa o clavegueró	29,50 €
	BD1A-1NDX		Tub de PVC-U de paret massissa, àrea d'aplicació B segons norma UNE-EN 1329-1, de DN 110 mm i de llargària 5 m, classe de reacció al foc B-s1, d0 segons norma UNE-EN 13501-1, per a encolar	5,65000 €
	BDW3-FFA8		Element de muntatge per a tub de PVC de D=110 mm	0,09000 €
	BDW3-FFAA		Accessori genèric per a tub de PVC de D=110 mm Altres conceptes	5,88000 € 17,88 €
P- 45	PDG4-M8JT	m	Canalització per a la ventilació amb un tub de PVC de diàmetre nominal DN110, part proporcional d'accessoris d'unió	15,60 €
	BDG2-34UA		Fil guia per a conductes de canalitzacions de serveis, de nylon, de 5 mm de gruix	0,14280 €
	BDG3-34IM		Part proporcional de separadors, connectors i obturadors de canalitzacions de serveis de 80 mm de diàmetre nominal	0,23230 €
	BG2Q-1KTJ		Tub corbable corrugat de PVC, de 80 mm de diàmetre nominal, aïllant i no propagador de la flama, resistència a l'impacte de 6 J, resistència a compressió de 250 N, per a canalitzacions soterrades Altres conceptes	2,07900 € 13,15 €
P- 46	PE74-8F05	u	Radiador elèctric amb fluid caloportador de planxa d'alumini extrusionat de 60 cm d'alçària, 1500 W de potència i termostat incorporat, muntat superficialment	326,01 €

QUADRE DE PREUS NÚMERO 2

Data: 25/04/24

Pàg.: 7

NÚMERO	CODI	UA	DESCRIPCIÓ	PREU
	BE74-2087		Radiador elèctric amb fluid caloportador de planxa d'alumini extrusionat de 60 cm d'alçària, 1300 W de potència i amb termòstat	274,39000 €
			Altres conceptes	51,62 €
P- 47	PEKM-H81B	u	Reixeta d'extracció de lames fixes d'alumini, de 200x200 mm, fixada mecànicament a l'exterior. Model tipus GRA-150 de S&P o similar	42,87 €
	BEKM-H4YR		Reixeta de retorn, de quadrícula, d'alumini lacat blanc, de 300x300 mm, d'aletes separades 16/12.5 mm, de secció recta i per a fixar al bastiment	17,35000 €
			Altres conceptes	25,52 €
P- 48	PEMA-FGZJ	u	Extractor de bany helicoïdal de baix nivell sonor, per a 230 V de tensió, de 175 m ³ /h de cabal màxim d'aire, i encastat en parament vertical. Model tipus SILENT DESIGN 200 de S&P o similar.	115,31 €
	BEM9-0OPF		Ventilador-extractor monofàsic per a 230 V de tensió, de 100 m ³ /h de cabal màxim d'aire, de pressió baixa, per a encastar	65,79000 €
			Altres conceptes	49,52 €
P- 49	PG2J-4BOH	m	Repisa metàl·lica de 200 mm d'amplària, col·locada sobre suports horitzontals amb elements de suport	42,37 €
	BG29-1ZT5		Coberta per a safata metàl·lica reixa, d'acer galvanitzat sendzimir, de 200 mm d'amplària	6,27000 €
	BG2J-0BCJ		Safata metàl·lica reixa d'acer electrozincat, d'alçària 100 mm i amplària 200 mm	14,41000 €
	BGY1-10XZ		Part proporcional d'elements de suport per a safates metàl·liques d'acer electrozincat de 200 mm d'amplària, per a instal·lació sobre suports horitzontals	4,16000 €
			Altres conceptes	17,53 €
P- 50	PG2M-3AJ2	u	Instal·lació elèctrica interior de l'edifici de lavabos de Pista Llarga amb un grau d'electrificació mitjà (segons plànol I03)	2.692,98 €
	BG2N-0B45		Tub flexible d'acer galvanitzat, de diàmetre nominal referència 11	3,55500 €
	BGWC-09N7		Part proporcional d'accessoris per a tubs flexibles d'acer	0,36000 €
			Altres conceptes	2.689,07 €
P- 51	PG60-77N3	u	Presa de corrent oculta en el parament vertical	15,00 €
	BG6G-1NX1		Presa de corrent de tipus modular de 2 mòduls estrets, bipolar amb presa de terra lateral (2P+T), 16 A 250 V, amb tapa protegida, preu econòmic, per a muntar sobre bastidor o caixa	2,50000 €
			Altres conceptes	12,50 €
P- 52	PG70-78AK	u	Interruptor detector de moviment, de tipus universal, per a càrregues resistives de fins a 1000 W de potència i 230 V de tensió d'alimentació, de 10 a 300 s de temps de desconexió, sensibilitat d'activació de 5 a 120 lx, amb tapa, preu mitjà, encastat	59,80 €
	BG70-109E		Interruptor detector de moviment, de tipus universal, per a càrregues resistives de fins a 1000 W de potència i 230 V de tensió d'alimentació, de 10 a 300 s de temps de desconexió, sensibilitat d'activació de 5 a 120 lx, amb tapa, preu mitjà, per a encastar	42,05000 €
			Altres conceptes	17,75 €
P- 53	PH15-399I	u	Llumenera decorativa monotub amb xassís d'alumini anoditzat sense difusor, amb 1 tub de led T8 de 25W, instal·lada superficialment al sostre	68,00 €
	BH14-0GEH		Llumenera decorativa monotub per a muntar superficialment amb xassís d'alumini anoditzat sense difusor, per a 1 tub de fluorescència T26/G13 de 36 W, amb reactància ferromagnètica AF	58,24000 €
	BHU6-1JZ0		Làmpada fluorescent tubular del tipus T26/G13 de 36 W, llum de color estàndard i un índex de rendiment del color de 70 a 85	6,78000 €
	BHW1-0E6Q		Part proporcional d'accessoris de llums decoratius amb tubs fluorescents, muntats superficialment	0,53000 €
			Altres conceptes	2,45 €

QUADRE DE PREUS NÚMERO 2

Data: 25/04/24

Pàg.: 8

NÚMERO	CODI	UA	DESCRIPCIÓ	PREU
P- 54	PH56-61US	u	Llum d'emergència amb làmpada fluorescent no permanent de 170 a 200 lm amb 2 h d'autonomia com a màxim, col·locat	178,66 €
			Altres conceptes	178,66 €
P- 55	PJ06-5CHU	u	Instal·lació de lampisteria interior de l'edifici de lavabos de Pista Llarga, sense ajudes de ram de paleta (segons plànol I01)	3.153,27 €
			Altres conceptes	3.153,27 €
P- 56	PJ117-3BMN	u	Lavabo mural de porcellana esmaltada, senzill, d'amplària 53 a 75 cm, de color blanc i preu mitjà, col·locat amb suports murals	123,43 €
	B7JE-0GTM		Massilla per a segellats, d'aplicació amb pistola, de base silicona neutra monocomponent	0,43025 €
	BJ115-0QEE		Lavabo mural de porcellana esmaltada, senzill, d'amplària 53 a 75 cm, de color blanc i preu mitjà	95,74000 €
			Altres conceptes	27,26 €
P- 57	PJ117-3BTG	u	Lavabo de planxa d'acer inoxidable, senzill, de 40 cm de diàmetre, encastat a un taulell	98,19 €
	B7JE-0GTM		Massilla per a segellats, d'aplicació amb pistola, de base silicona neutra monocomponent	0,43025 €
	BJ115-0QIM		Lavabo per a encastar de porcellana esmaltada, senzill, d'amplària <= 53 cm, de color blanc i preu mitjà	81,96000 €
			Altres conceptes	15,80 €
P- 58	PJ11C-3CRR	u	Bastidor empotrable per a inodor suspès amb fluxor de doble descàrrega i accessoris d'instal·lació inclosos. Distància axial de 180 mm. Perfil metàl·lic amb capacitat de resistència 400 kg. Potes ajustables de 0-200 mm. Colze 110 mm. DUPLO WC FLUXOR ref. A890092100 de la casa roca o equivalent, inclòs kit antivandàlic d'acer inoxidable fluxor ref. 890065004 instal·lat i collat solera paviment.	375,48 €
	BJ11C-0Q7Y		Inodor mural de porcellana esmaltada, de sortida horitzontal, amb seient i tapa, cisterna i mecanismes de descàrrega i alimentació incorporats, color blanc i preu mitjà	291,38000 €
	BJ110-0PMV		Pasta per a segellar l'enllaç d'inodors, abocadors i plaques turques	1,42100 €
			Altres conceptes	82,68 €
P- 59	PJ11C-3CWG	u	Inodor de porcellana esmaltada, de sortida vertical, amb seient i tapa, cisterna i mecanismes de descàrrega i alimentació incorporats, de color blanc, preu mitjà, col·locat sobre el paviment i connectat a la xarxa d'evacuació	283,72 €
	B7JE-0GTM		Massilla per a segellats, d'aplicació amb pistola, de base silicona neutra monocomponent	0,20652 €
	BJ11C-0Q64		Inodor per a col·locar sobre el paviment de porcellana esmaltada, de sortida vertical, amb seient i tapa, cisterna i mecanismes de descàrrega i alimentació incorporats, color blanc i preu mitjà	230,37000 €
			Altres conceptes	53,14 €
P- 60	PJ11C-3CYA	u	Inodor suspès de porcellana esmaltada, de sortida horitzontal, amb seient i tapa, cisterna i mecanismes de descàrrega i alimentació incorporats, de color blanc, i connectat a la xarxa d'evacuació. Col·locat amb una estructura de suport per a inodor mural.	500,27 €
	BJ11C-0Q7Y		Inodor mural de porcellana esmaltada, de sortida horitzontal, amb seient i tapa, cisterna i mecanismes de descàrrega i alimentació incorporats, color blanc i preu mitjà	291,38000 €
	BJ110-0PMV		Pasta per a segellar l'enllaç d'inodors, abocadors i plaques turques	1,42100 €
			Altres conceptes	207,47 €
P- 61	PJ11D-3CLE	u	Urinari URIMAT ECO de policarbonat d'alta qualitat de color blanc, fabricat amb CO2 neutre, 100% reciclable, sífo amb tecnologia de neteja integrada microbiològica, amb sífo incorporat, sense connexió a la xarxa de sibministrament d'aigua, connectat a la xarxa d'evacuació, col·locat amb fixacions murals. Totalment instal·lat i comprovat el seu funcionament.	669,23 €

QUADRE DE PREUS NÚMERO 2

Data: 25/04/24

Pàg.: 9

NÚMERO	CODI	UA	DESCRIPCIÓ	PREU
	BJ11D-0Q90		Urinari mural de porcellana esmaltada amb sífo incorporat, alimentació integrada, de color blanc i preu mitjà	159,04000 €
			Altres conceptes	510,19 €
P- 62	PJ21B-3D9M	u	Aixeta senzilla mural, muntada superficialment, de llautó cromat, preu mitjà, amb entrada de 1/2"	47,50 €
	BJ21B-0R7W		Aixeta senzilla per a safareigs, mural, per a muntar superficialment, de llautó cromat, preu mitjà, amb entrada de 1/2"	19,87000 €
			Altres conceptes	27,63 €
P- 63	PJ21C-3SHG	u	Aixeta senzilla per a lavabo, muntada superficialment sobre taulell o aparell sanitari, de llautó cromat, preu mitjà, amb entrada de 1/2"	52,39 €
	BJ21C-0R8L		Aixeta senzilla per a lavabo, per a muntar superficialment sobre taulell o aparell sanitari, de llautó cromat, preu mitjà, amb entrada de 1/2"	23,48000 €
			Altres conceptes	28,91 €
P- 64	PJ40-HA24	u	Porta-rotlles gegant de paper higiènic, d'acer esmaltat, de 250 mm de diàmetre i 110 mm de fondària, col·locat amb fixacions mecàniques	35,16 €
	BJ4Z-H68Y		Porta-rotlles gegant de paper higiènic, d'acer esmaltat, de 250 mm de diàmetre i 110 mm de fondària	20,67000 €
			Altres conceptes	14,49 €
P- 65	PJ41-BARR	u	Barra mural abatible per a bany adaptat, de 800 mm de llargària i 35 mm de diàmetre, de tub d'alumini recobert de nilò, col·locat amb fixacions mecàniques	118,99 €
	BJ4Z-H68R		Barra mural recta per a bany adaptat, de 800 mm de llargària i 35 mm de D, de tub d'alumini recobert de nilò	86,53000 €
			Altres conceptes	32,46 €
P- 66	PJ41-HA1Q	u	Barra mural recta per a bany adaptat, de 800 mm de llargària i 35 mm de diàmetre, de tub d'alumini recobert de nilò, col·locat amb fixacions mecàniques	118,99 €
	BJ4Z-H68R		Barra mural recta per a bany adaptat, de 800 mm de llargària i 35 mm de D, de tub d'alumini recobert de nilò	86,53000 €
			Altres conceptes	32,46 €
P- 67	PJ41-SEC	u	Eixugamans d'alta velocitat, amb motor sense escobretes brushless, amb protecció antimicrobiana i antibacteriana amb tecnologia inos plata Viocote, amb filtre HEPA de partícules sòlides en suspensió. Tensió universal, potència ajustable, velocitat màxima aire 410 km/h. Eixugada en 8-15 segons. Baix nivell de soroll 62 dBA modo ECO, dualflow Plus de medicínic o equivalent M24ACS acabat satinat, per aire calent amb sensor electrònic de presència, totalment connectat i instal·lat i comprovat el seu funcionament.	808,06 €
	BJ4Z-H68Z		Barra mural doble abatible per a bany adaptat, de 800 mm de llargària i 35 mm de D, de tub d'alumini recobert de nilò	244,53000 €
			Altres conceptes	563,53 €
P- 68	PJ42-HA1M	u	Dispensador de paper en rotlle tipus metxa per a eixugamans, de 310 mm d'alçària per 255 mm de diàmetre, col·locat amb fixacions mecàniques	45,63 €
	BJ4Z-H68M		Dispensador de paper en rotlle tipus metxa per a eixugamans, de 310 mm d'alçària i 255 mm de diàmetre	30,12000 €
			Altres conceptes	15,51 €
P- 69	PJ43-HA1E	u	Dosificador de sabó vertical, de dimensions 118x206x68 mm, capacitat d'1,1 kg, d'acer inoxidable amb acabat satinat en superfícies exposades, antivandàlic i amb visor de nivell de sabó i clau de seguretat, col·locat amb fixacions mecàniques	73,91 €
	BJ4Z-H68D		Dosificador de sabó vertical, de dimensions 118x206x68 mm, capacitat d'1,1 Kg, d'acer inoxidable amb acabat satinat de superfícies exposades, antivandàlic i amb visor de nivell de sabó i clau de seguretat.	60,96000 €
			Altres conceptes	12,95 €

QUADRE DE PREUS NÚMERO 2

NÚMERO	CODI	UA	DESCRIPCIÓ	PREU
P- 70	PY05-5CIC	pa	Ajudes a industrials. Obertura i tapat de regates, encastaments, col·locació de conductes i elements d'instal·lacions	2.082,66 €
			Altres conceptes	2.082,66 €
P- 71	PZ20-02AI BVZ0-0270	pa	Comprovació materials Comprovació de la temperatura ambient	164,50 €
			Altres conceptes	164,50000 € 0,00 €

PRESSUPOST

Data: 25/04/24

Pàg.: 1

Obra 00 MOD. REFORMA BANYS PISTA LLARGA
 Capítol 01 ENDERROCS

NUM. CODI	UA	DESCRIPCIÓ	PREU	AMIDAMENT	IMPORT
1 P214T-4RQC	m2	Enderroc de paredó de ceràmica 10 cm de gruix, amb mitjans manuals i càrrega manual de runa sobre camió o contenidor	8,23	33,113	272,52
2 P2142-4RMM	m2	Arrencada d'enrajolat en parament vertical, amb mitjans manuals i càrrega manual de runa sobre camió o contenidor	10,82	124,752	1.349,82
3 P2143-4RR2	m2	Arrencada de paviment ceràmic, amb mitjans manuals i càrrega manual de runa sobre camió o contenidor	7,06	81,770	577,30
4 P2140-4RRN	u	Arrencada de full i bastiment de porta interior amb mitjans manuals i càrrega manual sobre camió o contenidor	11,76	16,000	188,16
5 P2140-4RRL	u	Arrencada de full i bastiment de finestra amb mitjans manuals i càrrega manual sobre camió o contenidor	23,52	3,000	70,56
6 P2145-4RS0	m2	Arrencada de reixa metàl·lica amb mitjans manuals i càrrega manual sobre camió o contenidor	7,77	6,600	51,28
7 P21GE-CUML	u	Arrencada de radiador elèctric, amb mitjans manuals i càrrega manual sobre camió o contenidor	4,37	2,000	8,74
8 P21GN-4RUK	u	Arrencada de llumenera interior de superfície, a una alçària <= 3 m, amb mitjans manuals i càrrega manual sobre camió o contenidor	2,70	17,000	45,90
9 P21GS-4RV9	u	Arrencada d'inodor, ancoratges, aixetes, mecanismes, desguassos i desconexió de les xarxes de subministrament i d'evacuació, amb mitjans manuals i càrrega manual de runa sobre camió o contenidor	16,63	13,000	216,19
10 P21GS-URI	u	Arrencada d'urinari, ancoratges, aixetes, mecanismes, desguassos i desconexió de les xarxes de subministrament i d'evacuació, amb mitjans manuals i càrrega manual de runa sobre camió o contenidor	16,63	6,000	99,78
11 P21GS-4RVG	u	Arrencada de lavabo, suport, aixetes, sifó, desguassos i desconexió de les xarxes de subministrament i d'evacuació, amb mitjans manuals i càrrega manual de runa sobre camió o contenidor	18,37	8,000	146,96
12 P21GS-MAR	u	Arrencada del marbre encastat de la pica, amb mitjans manuals i càrrega manual de runa sobre camió o contenidor	16,63	2,000	33,26
13 P214T-MIR	m2	Desmuntatge de mirall, amb mitjans manuals i càrrega manual de runa sobre camió o contenidor	6,82	5,000	34,10
14 P21GT-4RV5	pa	Arrencada puntual de tubs i accessoris d'instal·lació de distribució d'aigua superficial a una alçada de 3m, amb mitjans manuals i càrrega manual sobre camió o contenidor	216,56	1,000	216,56
15 P21G1-4RU1	pa	Arrencada de baixant i connexions als desguassos amb mitjans manuals i càrrega manual de runa sobre camió o contenidor	131,70	1,000	131,70
16 P21GT-4RV6	pa	Arrencada puntual de tubs i accessoris d'instal·lació elèctrica superficial a una alçada de 3m, amb mitjans manuals i càrrega manual sobre camió o contenidor	63,65	1,000	63,65
17 P2R6-CONT	m3	Càrrega amb mitjans mecànics i transport de residus varis a instal·lació autoritzada de gestió de residus, amb camió per a transport de 12 t, amb un recorregut de més de 15 i fins a 20 km	18,51	4,983	92,24
18 P2R6-4I6E	m3	Càrrega amb mitjans manuals i transport de residus inerts o no especials a instal·lació autoritzada de gestió de residus, amb contenidor de 5 m3 de capacitat	40,73	17,563	715,34
19 P2RA-EU50	m3	Disposició controlada en centre de selecció i transferència de residus barrejats no perillosos amb una densitat 0,17 t/m3, procedents de construcció o demolició, amb codi 17 09 04 segons la Llista Europea de Residus	36,25	17,333	628,32

TOTAL Capítol 00.01 4.942,38

Obra 00 MOD. REFORMA BANYS PISTA LLARGA
 Capítol 02 TREBALLS DE PALETA

PRESSUPOST

Data: 25/04/24

Pàg.: 2

NUM. CODI	UA	DESCRIPCIÓ	PREU	AMIDAMENT	IMPORT	
1	P824-3R8G	m2	Enrajolat de parament vertical interior a una alçària <= 3 m amb rajola de gres porcellànic premat polit de forma rectangular o quadrada, de 6 a 15 peces/m2, preu superior, grup Bla (UNE-EN 14411), col·locades amb adhesiu per a rajola ceràmica C2 (UNE-EN 12004) i rejuntat amb beurada CG2 (UNE-EN 13888)	52,51	124,752	6.550,73
2	P811-3FBW	m2	Arrebossat a bona vista sobre parament vertical interior, a 3,00 m d'alçària, com a màxim, amb morter de ciment per a ús corrent (GP), de designació CSIII-W0, segons UNE-EN 998-1, remolinat	26,01	59,901	1.558,03
3	PY05-5CIC	pa	Ajudes a industrials. Obertura i tapat de regates, encastaments, col·locació de conductes i elements d'instal·lacions	2.082,66	1,000	2.082,66
TOTAL	Capítol	00.02			10.191,42	

Obra 00 MOD. REFORMA BANYS PISTA LLARGA
 Capítol 03 PAVIMENTS

NUM. CODI	UA	DESCRIPCIÓ	PREU	AMIDAMENT	IMPORT	
1	P93I-I57P	m2	Recrescudat i nivellament del suport de 20 mm de gruix, amb pasta autoanivellant de sulfat de calci tipus CA-C25-F5 segons UNE-EN 13813, aplicada mitjançant bombeig	25,05	81,770	2.048,34
2	P9P6-4YZJ	m2	Paviment de goma EPDM antilliscant subministrat en rotllos de 120 cm d'amplada i de 6 mm de gruix, col·locat amb adhesiu de poliuretà o epòxid. Tipus Deliniege o Llevinex de la casa Llevet.	100,31	89,947	9.022,58
TOTAL	Capítol	00.03			11.070,92	

Obra 00 MOD. REFORMA BANYS PISTA LLARGA
 Capítol 04 FUSTERIA INTERIOR

NUM. CODI	UA	DESCRIPCIÓ	PREU	AMIDAMENT	IMPORT	
1	P662-6YA8	u	Mòdul frontal de cabina sanitària amb una porta practicable, mides totals de 80 cm d'amplària i 205 cm d'alçada, de tauler de resines fenòliques HPL de 13 mm de gruix amb acabat de color a les dues cares amb ferrament d'acer inoxidable, composta de 3 frontisses, 1 tirador, 1 tanca amb indicació exterior, peus regulables i perfil superior de suport amb elements de fixació	457,28	9,000	4.115,52
2	P662-6YAG	u	Mòdul frontal de cabina sanitària amb una porta corredissa, mides totals de 250cm d'amplària i 205 cm d'alçada, de tauler de resines fenòliques HPL de 13 mm de gruix amb acabat de color a les dues cares amb ferrament d'acer inoxidable, composta per un sistema de guies, 1 tirador, 1 tanca amb indicació exterior, peus regulables i perfil superior de suport amb elements de fixació	696,33	2,000	1.392,66
3	P662-6YA9	u	Mampara divisòria entre cabines sanitàries de 140 cm de llargària i 205 cm d'alçada total, de tauler de resines fenòliques HPL de 13 mm de gruix amb acabat de color a les dues cares, amb perfils de fixació i peus regulables d'acer inoxidable	473,34	10,000	4.733,40
4	P93I-I7GD	m	Tauler piques lavabo. Tauler de resines fenòliques HPL de 13mm de gruix amb acabat de color a una cara, amb orificis per les piques, amb els perfils de fixació necessaris d'acer inoxidable. De 60 cm d'amplària i 30 d'altura. Muntatge i materials inclosos	285,72	5,860	1.674,32
5	PAQ5-37IQ	u	Subministre i col·locació de bastiment i fulla batent per a porta interior, de 40 mm de gruix, 90 cm d'amplària i 210 cm alçada, pintada, amb la ferrament d'acer necessària i reforç inferior amb xapa d'acer inoxidable	591,58	2,000	1.183,16
6	PAQ5-37IP	u	Subministre i col·locació de bastiment i fulla batent per a porta interior, de 35 mm de gruix, 70 cm d'amplària i 210 cm alçada, pintada, amb la	724,20	1,000	724,20

PRESSUPOST

Data: 25/04/24

Pàg.: 3

			ferramenta d'acer necessària i reforç inerior amb xapa d'acer inoxidable			
7	PAQ1-51KU	u	Armari amb quatre fulles batents, de fusta de roure pintada, de 30 mm de gruix, amb motllura i estructura interior de fusta, de 35 cm d'amplària, 140 cm de longitud i 300 cm d'alçària	1.865,47	1,000	1.865,47
8	PAQ2-4UI2	u	Armari amb una fulla batenti, de fusta de roure pintada, de 30 mm de gruix, amb motllura i estructura interior de fusta, de 60 cm d'amplària, 60 cm de longitud i 200 cm d'alçària	894,34	1,000	894,34

TOTAL Capítol 00.04 16.583,07

Obra 00 MOD. REFORMA BANYS PISTA LLARGA

Capítol 05 FUSTERIA EXTERIOR

NUM. CODI	UA	DESCRIPCIÓ	PREU	AMIDAMENT	IMPORT	
1	PA12-83J3	u	Fe1 Porta d'entrada de fusta envernissada amb un vidre central, un reforç a la zona inferior de planxa d'acer inoxidable i una tarja superior de vidre. Col·locada sobre bastiment de base, amb fulla batent, per a un buit d'obra aproximat de 145x527 cm. Classificació mínima 3 de permeabilitat a l'aire segons UNE-EN 12207, classificació mínima 5A d'estanquitat a l'aigua segons UNE-EN 12208 i classificació mínima C4 de resistència al vent segons UNE-EN 12210, amb bastiment sense persiana	3.522,16	1,000	3.522,16
2	PA12-PORT	u	Fe2 Porta d'entrada de fusta envernissada amb un vidre central i un reforç a la zona inferior de planxa d'acer inoxidable. Col·locada sobre bastiment de base, amb fulla batent, per a un buit d'obra aproximat de 143x230 cm. Classificació mínima 3 de permeabilitat a l'aire segons UNE-EN 12207, classificació mínima 5A d'estanquitat a l'aigua segons UNE-EN 12208 i classificació mínima C4 de resistència al vent segons UNE-EN 12210, amb bastiment sense persiana	1.940,12	1,000	1.940,12
3	PA18-80OL	u	Fe3 Vidriera vertical de fusta per a envernissar, col·locada sobre bastiment de base, amb els vidres fixos, per a un buit d'obra aproximat de 116x527 cm. Classificació mínima 3 de permeabilitat a l'aire segons UNE-EN 12207, classificació mínima 5A d'estanquitat a l'aigua segons UNE-EN 12208 i classificació mínima C4 de resistència al vent segons UNE-EN 12210, amb bastiment sense persiana	2.342,10	1,000	2.342,10
4	PA18-VID	u	Fe4 Vidriera horitzontal de fusta per a envernissar, col·locada sobre bastiment de base, amb els vidres fixos, per a un buit d'obra aproximat de 799x172 cm. Classificació mínima 3 de permeabilitat a l'aire segons UNE-EN 12207, classificació mínima 5A d'estanquitat a l'aigua segons UNE-EN 12208 i classificació mínima C4 de resistència al vent segons UNE-EN 12210, amb bastiment sense persiana	2.695,42	1,000	2.695,42

TOTAL Capítol 00.05 10.499,80

Obra 00 MOD. REFORMA BANYS PISTA LLARGA

Capítol 06 PINTURA

NUM. CODI	UA	DESCRIPCIÓ	PREU	AMIDAMENT	IMPORT	
1	P899-653M	m2	Pintat de finestra de fusta, polit, raspallat i pintat a l'esmalt sintètic, amb 1 capa de protector químic insecticida-fungicida, 1 segelladora i 2 d'acabat	45,90	1,560	71,60
2	P89I-4V8R	m2	Pintat de parament horitzontal de guix, amb pintura plàstica amb acabat llis, amb una capa segelladora i dues d'acabat	8,50	47,310	402,14
3	P89H-4V6U	m2	Pintat de parament vertical interior de ciment, amb pintura plàstica amb acabat llis, amb una capa de fons diluïda i dues d'acabat	8,51	127,708	1.086,80
4	P89H-4V7D	m2	Pintat de parament horitzontal interior de ciment, amb pintura plàstica amb acabat llis, amb una capa de fons diluïda i dues d'acabat	9,50	33,120	314,64

PRESSUPOST

Data: 25/04/24

Pàg.: 4

TOTAL	Capítol	00.06	1.875,18
--------------	----------------	--------------	-----------------

Obra	00	MOD. REFORMA BANYS PISTA LLARGA
Capítol	07	INSTAL·LACIÓ ELÈCTRICA I ENLLUMENAT

NUM. CODI	UA	DESCRIPCIÓ	PREU	AMIDAMENT	IMPORT	
1	PG2M-3AJ2	u	Instal·lació elèctrica interior de l'edifici de lavabos de Pista Llarga amb un grau d'electrificació mitjà (segons plànol I03)	2.692,98	1,000	2.692,98
2	PH15-399I	u	Llumenera decorativa monotub amb xassís d'alumini anoditzat sense difusor, amb 1 tub de led T8 de 25W, instal·lada superficialment al sostre	68,00	15,000	1.020,00
3	PE74-8F05	u	Radiador elèctric amb fluid caloportador de planxa d'alumini extrusionat de 60 cm d'alçària, 1500 W de potència i termòstat incorporat, muntat superficialment	326,01	2,000	652,02
4	PH56-61US	u	Llum d'emergència amb làmpada fluoescent no permanent de 170 a 200 lm amb 2 h d'autonomia com a màxim, col·locat	178,66	2,000	357,32
5	PG70-78AK	u	Interruptor detector de moviment, de tipus universal, per a càrregues resistives de fins a 1000 W de potència i 230 V de tensió d'alimentació, de 10 a 300 s de temps de desconnexió, sensibilitat d'activació de 5 a 120 lx, amb tapa, preu mitjà, encastat	59,80	4,000	239,20
6	PG60-77N3	u	Presa de corrent oculta en el parament vertical	15,00	4,000	60,00

TOTAL	Capítol	00.07	5.021,52
--------------	----------------	--------------	-----------------

Obra	00	MOD. REFORMA BANYS PISTA LLARGA
Capítol	08	INSTAL·LACIÓ DE LAMPISTERIA I SANITARIS

NUM. CODI	UA	DESCRIPCIÓ	PREU	AMIDAMENT	IMPORT	
1	PJ06-5CHU	u	Instal·lació de lampisteria interior de l'edifici de lavabos de Pista Llarga, sense ajudes de ram de paleta (segons plànol I01)	3.153,27	1,000	3.153,27
2	PJ117-3BTG	u	Llavabo de planxa d'acer inoxidable, senzill, de 40 cm de diàmetre, encastat a un taulell	98,19	8,000	785,52
3	PJ117-3BMN	u	Llavabo mural de porcellana esmaltada, senzill, d'amplària 53 a 75 cm, de color blanc i preu mitjà, col·locat amb suports murals	123,43	2,000	246,86
4	PJ11C-3CYA	u	Inodor suspès de porcellana esmaltada, de sortida horitzontal, amb seient i tapa, cisterna i mecanismes de descàrrega i alimentació incorporats, de color blanc, i connectat a la xarxa d'evacuació. Col·locat amb una estructura de suport per a inodor mural.	500,27	9,000	4.502,43
5	PJ11C-3CRR	u	Bastidor empotrable per a inodor suspès amb fluxor de doble descàrrega i accessoris d'instal·lació inclosos. Distància axial de 180 mm. Perfil metàl·lic amb capacitat de resistència 400 kg. Potes ajustables de 0-200 mm. Colze 110 mm. DUPLO WC FLUXOR ref. A890092100 de la casa roca o equivalent, inclòs kit antivandàlic d'acer inoxidable fluxor ref. 890065004 instal·lat i collat solera paviment.	375,48	9,000	3.379,32
6	PJ11C-3CWG	u	Inodor de porcellana esmaltada, de sortida vertical, amb seient i tapa, cisterna i mecanismes de descàrrega i alimentació incorporats, de color blanc, preu mitjà, col·locat sobre el paviment i connectat a la xarxa d'evacuació	283,72	2,000	567,44
7	PJ11D-3CLE	u	Urinari URIMAT ECO de policarbonat d'alta qualitat de color blanc, fabricat amb CO2 neutre, 100% reciclable, sífó amb tecnologia de neteja integrada microbiològica, amb sífó incorporat, sense connexió a la xarxa de sibministrament d'aigua, connectat a la xarxa d'evacuació, col·locat amb fixacions murals. Totalment instal·lat i comprovat el seu funcionament.	669,23	6,000	4.015,38
8	PJ21C-3SHG	u	Aixeta senzilla per a lavabo, muntada superficialment sobre taulell o aparell sanitari, de llautó cromat, preu mitjà, amb entrada de 1/2"	52,39	10,000	523,90

PRESSUPOST

Data: 25/04/24

Pàg.: 5

9	PJ21B-3D9M	u	Aixeta senzilla mural, muntada superficialment, de llautó cromat, preu mitjà, amb entrada de 1/2"	47,50	2,000	95,00
---	------------	---	---	-------	-------	-------

TOTAL	Capítol	00.08				17.269,12
--------------	----------------	--------------	--	--	--	------------------

Obra	00	MOD. REFORMA BANYS PISTA LLARGA
Capítol	09	SANEJAMENT I VENTILACIÓ

NUM. CODI	UA	DESCRIPCIÓ	PREU	AMIDAMENT	IMPORT	
1	PD1A-F125	m	Desguàs d'aparell sanitari amb tub de PVC-U de paret massissa, àrea d'aplicació B segons norma UNE-EN 1329-1, classe de reacció al foc B-s1, d0 segons norma UNE-EN 13501-1, de DN 110 mm, fins a baixant, caixa o clavegueró	29,50	27,500	811,25
2	PD1A-F122	m	Desguàs d'aparell sanitari amb tub de PVC-U de paret massissa, àrea d'aplicació B segons norma UNE-EN 1329-1, classe de reacció al foc B-s1, d0 segons norma UNE-EN 13501-1, de DN 50 mm, fins a baixant, caixa o clavegueró	22,64	24,000	543,36
3	PEMA-FGZJ	u	Extractor de bany helicoïdal de baix nivell sonor, per a 230 V de tensió, de 175 m ³ /h de cabal màxim d'aire, i encastat en parement vertical. Model tipus SILENT DESIGN 200 de S&P o similar.	115,31	2,000	230,62
4	PEKM-H81B	u	Reixeta d'extracció de lames fixes d'alumini, de 200x200 mm, fixada mecànicament a l'exterior. Model tipus GRA-150 de S&P o similar	42,87	2,000	85,74
5	PDG4-M8JT	m	Canalització per a la ventilació amb un tub de PVC de diàmetre nominal DN110, part proporcional d'accessoris d'unió	15,60	10,000	156,00

TOTAL	Capítol	00.09				1.826,97
--------------	----------------	--------------	--	--	--	-----------------

Obra	00	MOD. REFORMA BANYS PISTA LLARGA
Capítol	10	MOBILIARI

NUM. CODI	UA	DESCRIPCIÓ	PREU	AMIDAMENT	IMPORT	
1	PJ42-HA1M	u	Dispensador de paper en rotlle tipus metxa per a eixugamans, de 310 mm d'alçària per 255 mm de diàmetre, col·locat amb fixacions mecàniques	45,63	4,000	182,52
2	PJ41-HA1Q	u	Barra mural recta per a bany adaptat, de 800 mm de llargària i 35 mm de diàmetre, de tub d'alumini recobert de niló, col·locat amb fixacions mecàniques	118,99	2,000	237,98
3	PJ41-BARR	u	Barra mural abatible per a bany adaptat, de 800 mm de llargària i 35 mm de diàmetre, de tub d'alumini recobert de niló, col·locat amb fixacions mecàniques	118,99	2,000	237,98
4	PJ40-HA24	u	Porta-rotlles gegant de paper higiènic, d'acer esmaltat, de 250 mm de diàmetre i 110 mm de fondària, col·locat amb fixacions mecàniques	35,16	11,000	386,76
5	PC16-5NMM	m2	Mirall de lluna incolora de 3 mm de gruix, col·locat fixat mecànicament sobre el parament	98,62	5,000	493,10
6	PJ41-SEC	u	Eixugamans d'alta velocitat, amb motor sense escobretes brushless, amb protecció antimicrobiana i antibacteriana amb tecnologia inos plata Viocote, amb filtre HEPA de partícules sòlides en suspensió. Tensió universal, potència ajustable, velocitat màxima aire 410 km/h. Eixugada en 8-15 segons. Baix nivell de soroll 62 dBA modo ECO, dualflow Plus de mediclínics o equivalent M24ACS acabat satinat, per aire calent amb sensor electrònic de presència, totalment connectat i instal·lat i comprovat el seu funcionament.	808,06	4,000	3.232,24
7	PJ43-HA1E	u	Dosificador de sabó vertical, de dimensions 118x206x68 mm, capacitat d'1,1 kg, d'acer inoxidable amb acabat satinat en superfícies exposades, antivandàlic i amb visor de nivell de sabó i clau de seguretat, col·locat amb fixacions mecàniques	73,91	4,000	295,64
8	PG2J-4BOH	m	Repisa metàl·lica de 200 mm d'amplària, col·locada sobre suports horitzontals amb elements de suport	42,37	12,600	533,86

PRESSUPOST

Data: 25/04/24

Pàg.: 6

TOTAL	Capítol	00.10			5.600,08
--------------	----------------	--------------	--	--	-----------------

Obra 00 MOD. REFORMA BANYS PISTA LLARGA
 Capítol 11 SEGURETAT I SALUT

NUM. CODI	UA	DESCRIPCIÓ	PREU	AMIDAMENT	IMPORT
1 KB9ZNIU	pa	Partida alçada a justificar amb les despese necessàries per la implementació del Pla de Seguretat i Salut de l'Obra.	551,47	1,000	551,47

TOTAL	Capítol	00.11			551,47
--------------	----------------	--------------	--	--	---------------

Obra 00 MOD. REFORMA BANYS PISTA LLARGA
 Capítol 12 INSTAL·LACIÓ DE GESTIÓ DE RESIDUS

NUM. CODI	UA	DESCRIPCIÓ	PREU	AMIDAMENT	IMPORT
1 P2RA-EU65	m3	Disposició controlada en dipòsit autoritzat inclòs el cànon sobre la deposició controlada dels residus de la construcció, segons la LLEI 8/2008, de residus ceràmics inerts amb una densitat 0,8 t/m ³ , procedents de construcció o demolició, amb codi 17 01 03 segons la Llista Europea de Residus	10,40	29,600	307,84

TOTAL	Capítol	00.12			307,84
--------------	----------------	--------------	--	--	---------------

Obra 00 MOD. REFORMA BANYS PISTA LLARGA
 Capítol 13 CONTROL DE QUALITAT

NUM. CODI	UA	DESCRIPCIÓ	PREU	AMIDAMENT	IMPORT
1 PZ20-02AI	pa	Comprovació materials	164,50	1,000	164,50

TOTAL	Capítol	00.13			164,50
--------------	----------------	--------------	--	--	---------------

RESUM DE PRESSUPOST

Data: 25/04/24

Pàg.: 1

NIVELL 2: Capítol			Import
Capítol	00.01	ENDERROCS	4.942,38
Capítol	00.02	TREBALLS DE PALETA	10.191,42
Capítol	00.03	PAVIMENTS	11.070,92
Capítol	00.04	FUSTERIA INTERIOR	16.583,07
Capítol	00.05	FUSTERIA EXTERIOR	10.499,80
Capítol	00.06	PINTURA	1.875,18
Capítol	00.07	INSTAL·LACIÓ ELÈCTRICA I ENLLUMENAT	5.021,52
Capítol	00.08	INSTAL·LACIÓ DE LAMPISTERIA I SANITARIS	17.269,12
Capítol	00.09	SANEJAMENT I VENTILACIÓ	1.826,97
Capítol	00.10	MOBILIARI	5.600,08
Capítol	00.11	SEGURETAT I SALUT	551,47
Capítol	00.12	INSTAL·LACIÓ DE GESTIÓ DE RESIDUS	307,84
Capítol	00.13	CONTROL DE QUALITAT	164,50
Obra	00	MOD. REFORMA BANYS PISTA LLARGA	85.904,27
			85.904,27
NIVELL 1: Obra			Import
Obra	00	MOD. REFORMA BANYS PISTA LLARGA	85.904,27
			85.904,27

PRESSUPOST D'EXECUCIÓ PER CONTRACTE

Pàg. 1

PRESSUPOST D'EXECUCIÓ MATERIAL.....		85.904,27
6 % Benefeci SOBRE 85.904,27.....		5.154,26
13 % Despeses generals SOBRE 85.904,27.....		11.167,56
	Subtotal	102.226,09
21 % IVA SOBRE 102.226,09.....		21.467,48
TOTAL PRESSUPOST PER CONTRACTE	€	123.693,57

Aquest pressupost d'execució per contracte puja a

(CENT VINT-I-TRES MIL SIS-CENTS NORANTA-TRES EUROS AMB CINQUANTA-SET CÈNTIMS)

III. PLEC DE CONDICIONS TÈCNIQUES PARTICULARS

0 CONDICIONS TÈCNIQUES GENERALS

Sobre els components

Sobre l'execució

Sobre el control de l'obra acabada

Sobre normativa vigent

1 CONDICIONS TÈCNIQUES PER UNITAT D'OBRA

SISTEMA SUSTENTACIÓ

SUBSISTEMA ENDERROCS

1 CONDICIONS GENERALS

1.1 Arrencada de revestiments

1.2 Enderroc de tancaments i diversos

SISTEMA ESTRUCTURA

SISTEMA ENVOLVENT

SUBSISTEMA SOLERES

SISTEMA COMPARTIMENTACIÓ INTERIOR/ACABATS

SUBSISTEMA PARTICIONS

1 ENVANS

1.1 Envans prefabricats

1.1.1 Plaques de guix i escaiola

1.1.2 Plaques de cartró-guix

2 MAMPARES

2.1 Aliatges lleugers

3 FUSTERIES INTERIORS

3.1 Portes de fusta

SUBSISTEMA PAVIMENTS

1 CONTINUS

2 PER PECES

1 Petris

2 Ceràmics

3 TÈCNICS

SUBSISTEMA CEL RAS

SUBSISTEMA REVESTIMENTS

1 ALICATATS

2 ARREBOSSATS

3 ENGUIXATS

4 APLACATS

5 PINTATS

SISTEMA CONDICIONAMENT AMBIENTAL I INSTAL·LACIONS

SUBSISTEMA CONTROL AMBIENTAL

1 CALEFACCIÓ

1.1 Generació

1.2 Transport

1.3 Emissors

2 VENTILACIÓ

3 IL·LUMINACIÓ

3.1 Interior

3.2 Emergència

SUBSISTEMA SUMINISTRES

1 AIGUA

1.1 Instal·lació interior

SUBSISTEMA EVACUACIÓ

1 LIQUIDS

1.1 Connexió a xarxa

1.2 Recollida d'aigües grises, negres i pluvials

SUBSISTEMA CONNEXIONS

1 ELECTRICITAT

1.1 Instal·lació comunitaria i interior

SISTEMA EQUIPAMENTS I D'ALTRES

CONDICIONS TÈCNiques GENERALS

Sobre els components

Característiques

Tots els productes de construcció hauran de portar el marcatge CE, d'acord amb les condicions establertes a l'**article 5.2 Conformitat amb el CTE dels productes, equips i materials**, Part I. Capítol 2. del CTE:

1. Els productes de la construcció que s'incorporin amb caràcter permanent als edificis, en funció del seu ús previst, portaran el **marcatge CE**, de conformitat amb la Directiva 89/106/CEE de productes de la construcció, publicada pel Real Decret 1630/1992 del 29 de desembre, modificada pel Real Decret 1329/1995 del 28 de juliol, i disposicions de desenvolupament, o altres Directives europees que li siguin d'aplicació.
2. En determinats casos, i amb la finalitat d'assegurar la seva suficiència, els DB establiran les característiques tècniques de productes, equips i sistemes que s'incorporin als edificis, sense perjudici del Marcatge CE que els sigui aplicable d'acord amb les corresponents directives Europees.

Control de recepció

Tots els productes de construcció tindran un control de recepció a l'obra, d'acord amb les condicions establertes a l'**article 7.2 Control de recepció a l'obra de productes, equips i sistemes**. Part I. Capítol 2. del CTE, i comprendrà:

Control de la documentació dels subministres.

1. Els subministradors lliuraran els documents d'identificació del producte exigits per la normativa d'obligat compliment, pel projecte o la DF (Direcció Facultativa) al constructor, qui els presentarà al director d'execució de l'obra. Aquesta documentació comprendrà, almenys, els següents documents:
 - a) els documents d'origen, full de subministrament ;
 - b) el certificat de garantia del fabricant, firmat per una persona física; i
 - c) els documents de conformitat o autoritzacions administratives exigides reglamentàriament, inclosa la documentació corresponent al marcatge CE dels productes de la construcció, quan sigui pertinent, d'acord amb les disposicions que siguin transposició de les Directives Europees que afectin als productes subministrats.

Quan el material o equip arribi a l'obra amb el certificat d'origen industrial que acrediti el compliment d'aquestes condicions, normes o disposicions, la seva recepció es realitzarà comprovant, únicament, les seves característiques aparents.

Control de recepció mitjançant distintius de qualitat i avaluacions d'idoneïtat tècnica

1. El subministrador proporcionarà la documentació precisa sobre:
 - a) els distintius de qualitat que ostentin els productes, equips o sistemes subministrats, que assegurin les característiques tècniques dels mateixos exigides en el projecte i documentarà, si s'escau, el reconeixement oficial del distintiu d'acord amb l'establert en l'article 5.2.3; i
 - b) les avaluacions tècniques d'idoneïtat per a l'ús previst de productes, equips i sistemes innovadors, d'acord amb l'establert en l'article 5.2.5, i la constància del manteniment de les seves característiques tècniques.
2. El director de l'execució de l'obra verificarà que aquesta documentació és suficient per a l'acceptació dels productes, equips i sistemes emparats per ella.

Control de recepció mitjançant assaigs

1. Per a verificar el compliment de les exigències bàsiques del *CTE pot ser necessari, en determinats casos, realitzar assaigs i proves sobre alguns productes, segons l'establert en la reglamentació vigent, o bé segons l'especifica't en el projecte o ordenats per la D.F.
2. La realització d'aquest control s'efectuarà d'acord amb els criteris establerts en el projecte o indicats per la direcció facultativa sobre el mostreig del producte, els assaigs a realitzar, els criteris d'acceptació i rebuig i les accions a adoptar.

Sobre l'execució.

Condicions generals.

Tots els treballs, inclosos en el present projecte s'executaran esmeradament, tenint en compte les bones practiques de la construcció, d'acord amb les condicions establertes en l'**article 7.1 Condicions en l'execució de les obres. Generalitats**. Part I capítol 2 del CTE:

1. Les obres de construcció de l'edifici es portaran a terme segons el projecte i les seves modificacions autoritzades pel director de l'obra, prèvia conformitat del promotor, a la legislació aplicable, a les normes de la bona pràctica constructiva i a les instruccions del director de l'obra i del director de l'execució de l'obra.

Control d'execució.

Tots els treballs, inclosos en el present projecte, tindran un control d'execució d'acord amb les condicions establertes a l'**article 7.3 Control d'execució de l'obra. Generalitats**. Part I capítol 2 del CTE:

- Durant la construcció, el director de l'execució de l'obra controlarà l'execució de cada unitat d'obra verificant el seu replanteig, els materials que s'utilitzin, la correcta execució i disposició dels elements constructius i de les instal·lacions, així com les verificacions i altres controls a realitzar per a comprovar la seva conformitat amb el que s'indica en el projecte, la legislació aplicable, les normes de bona pràctica constructiva i les instruccions de la direcció facultativa. A la recepció de l'obra executada poden tenir-se en compte les certificacions de conformitat que ostentin els agents que hi intervenen, així com les verificacions que, si s'escau, realitzin les entitats de control de qualitat de l'edificació.*
2. Es comprovarà que s'han adoptat les mesures necessàries per a assegurar la compatibilitat entre els diferents productes, elements i sistemes constructius.
 3. En el control d'execució de l'obra s'adoptaran els mètodes i procediments que es contemplin en les avaluacions tècniques d'idoneïtat per a l'ús previst dels productes, equips i sistemes innovadors, prevists a l'article 5.2.5

Sobre el control de l'obra acabada.

Verificacions del conjunt o parts de l'edifici d'acord amb les condicions establertes a l'**article 7.4 Condicions de l'obra acabada**.

Generalitats. Part I capítol 2 del CTE:

A l'obra acabada, bé sobre l'edifici en el seu conjunt, o bé sobre les seves diferents parts i les seves instal·lacions, parcial o totalment acabades, han de realitzar-se, a més de les que puguin establir-se amb caràcter voluntari, les comprovacions i proves de servei previstes en el projecte o ordenades per la D.F. i les exigides per la legislació aplicable

Sobre la normativa vigent

El Decret 462/71 del *Ministerio de la Vivienda* (BOE: 24/3/71): "*Normas sobre redacción de proyectos y dirección de obras de edificación*", estableix que a la memòria i al plec de prescripcions tècniques particulars de qualsevol projecte d'edificació es faci constar expressament l'observança de les *normes* sobre la construcció. Així doncs, en el present plec s'inclourà una relació de les normes vigents aplicables sobre construcció i es remarcarà que en l'execució de l'obra s'observaran les mateixes.

A més, els productes de la construcció duren el marcatge CE. En aquest sentit, les reglamentacions recents, com és el cas del CTE, fan referència a normes UNE-EN, CEI, CEN, que en molts casos estableixen requisits concrets que s'han de complimentar en el projecte.

CONDICIONS TÈCNiques PER UNITAT D'OBRA

SISTEMA SUSTENTACIÓ

SUBSISTEMA ENDERROCS

1 CONDICIONS GENERALS

Operacions destinades a la demolició total o parcial d'un edifici o element constructiu, aeri o enterrat que obstaculitzi la construcció d'una obra i que sigui necessari fer desaparèixer, comprèn també la retirada dels materials i lliurament a un gestor autoritzat, per al seu reciclatge o per a la disposició de rebuig. En funció de la seva execució es defineixen diversos tipus d'enderroc:

Enderroc d'element a element, el més usual, quan els treballs s'efectuen seguint l'ordre invers a la seva construcció.

Enderroc per col·lapse per embranzida de màquina, quan l'alçada de l'edifici no superi els 2/3 de l'alçada assolible per a aquesta.

Enderroc per col·lapse mitjançant impacte de bola de gran massa, quan l'edifici es trobi aïllat o prenent estrictes mesures de seguretat respecte als confrontats. O per col·lapse mitjançant la utilització d'explosius, quan l'estructura no sigui d'acer o amb predomini de fusta i materials combustibles.

Enderroc combinat. Quan part d'un edifici s'hagi d'enderrocar element a element i l'altra part per qualsevol altre procediment de col·lapse, s'establiran clarament les zones on s'utilitzarà cada modalitat.

Normes d'aplicació

Residus. Llei 6/93, de 15 juliol, modificada per la llei 15/2003, de 13 de juny i per la llei 16/2003, de 13 de juny.

Operaciones de valorización y eliminación de residuos y la lista europea de residuos. O. MAM/304/2002, de 8 febrero

Residuos. Ley 10/1998, ley de residuos.

Residuos. Construcción y demolición. RD 105/2008, de 1 de febrero, por el que se regula la producción y gestión de los residuos de construcción y demolición. (BOE 13.02.2008).

Regulador dels enderrocs i altres residus de la construcció. D. 201/1994, 26 juliol, (DOGC:08/08/94), modificat pel D. 161/2001, de 12 juny D. 259/2003 (DOGC: 30/10/2003) correcció d'errades: (DOGC: 6/02/04)

Ecoeficiència. Regulació criteris ambientals i ecoeficiència en edificis. D 21/2006 (DOGC 16.2.2006)

Pliego de prescripciones técnicas generales para obras de carreteras y puentes (PG 3/75). O. 06.02.1976.

Actualización de determinados artículos del pliego de prescripciones técnicas generales para obras de carreteras y puentes relativos a la construcción de explanaciones, drenajes y cimentaciones. O. FOM/1382/2002.

Reglamento sobre trabajos con riesgo de amianto. O. 31.11.1984, O. 26.07.1993.

Normas complementarias del Reglamento sobre trabajos con riesgo de amianto. O. 07.01.1987.

UNE. UNE 88411:1987 Productos de amiantocemento. Directrices para su corte y mecanizado en obra.

Components

Les eines per a la demolició: mitjans manuals, martell picador, martell trencador.

Els materials a demolir: Tots els materials corresponents al procés constructiu: estructurals, de revestiments d'instal·lacions etc.

Els elements auxiliars: bastides. S'utilitzaran en l'enderroc d'elements específics, en demolicions manuals, element a element, i sempre en construccions que no presentin símptomes de ruïna imminent. Es comprovarà prèviament que les seccions i l'estat físic dels elements d'estintolament, dels taulons, dels cossos de bastida, etc. són els adequats per tal de complir a la perfecció la missió que se'ls exigirà un cop muntats. S'estudiarà, en cada cas, la situació, la forma, l'accés del personal, dels materials, la resistència del terreny si recolza en ell, la resistència de la bastida i dels possibles llocs d'ancoratges, les proteccions necessàries a utilitzar, les viseres, lones, etc. buscant sempre les causes que, juntes o per separat, puguin produir situacions que donin lloc a accidents, per tal de poder-los evitar. Quan existeixin línies elèctriques nues s'aïllaran amb el dielèctric apropiat, es desviaran, almenys, a 3 m. de la zona d'influència dels treballs o, en altre cas, es tallarà la tensió elèctrica mentre durin els treballs.

Característiques tècniques mínimes dels elements auxiliars. Bastides.

Bastides de servei. Les més usuals són les bastides de servei metàl·liques per la seva rapidesa i simplicitat de muntatge, lleugeresa, llarga durada, adaptabilitat a qualsevol tipus d'obra, exactitud en el càlcul de càrregues per conèixer les característiques dels acers emprats, possibilitat de desplaçament. En la seva col·locació es tindran en compte les següents condicions:

Els elements metàl·lics que formin els peus drets o suports estaran en un pla vertical. La separació entre els travessers o ponts no serà superior a 2,50 metres. L'entroncament dels travessers es farà a una quarta part de la seva llum, on el moment flector sigui mínim. En les abraçadores que uneixen els elements tubulars es controlarà l'esforç de cargolada. Les traves o ancoratges hauran d'estar formats sempre per sistemes indeformables en el pla format pels suports i ponts, a força de diagonals o creus de Sant Andreu; s'ancoraran, a més, a les façanes que no hagin de ser enderrocades, o no immediatament, requisit imprescindible si la bastida no està ancorada en els seus extrems; han de preveure's com a mínim quatre ancoratges i un per cada 20 m². No es superarà la càrrega màxima admissible per a les rodes quan aquestes s'incorporin a una bastida. Els taulers d'altura major a 2 metres estaran proveïts de baranes normalitzades i marxapeu.

Bastides de càrrega. Utilitzades com a element auxiliar per tal de sostenir parts o materials d'una obra durant la seva construcció quan no es puguin sostenir per si mateixos, emprant-se com a armadures provisionals per a l'execució de voltes, arcs, escales, encofrats de sostres, etc. Estaran projectats i construïts de manera que permetin un descens i desmuntatge progressius.

Execució

Condicions prèvies

Abans de l'inici de les activitats d'enderroc es reconeixeran, les característiques de l'edifici a enderroc: antiguitat, característiques de l'estructura inicial, variacions, reformes, i estat actual de l'estructura i les instal·lacions. Es reconeixeran també, les edificacions confrontants, el seu estat de conservació i les seves mitgeres per tal d'adoptar les mesures de precaució com són l'anul·lació d'instal·lacions, apuntalament d'alguna part dels edificis veïns, separació d'elements units a edificis que no s'han de enderroc, etc... i també es reconeixeran els vials i xarxes de serveis de l'entorn de l'edifici a enderroc, que puguin ser afectats pel procés d'enderroc.

En aquest sentit, hauran de ser treballs obligats a realitzar i en aquest ordre, els següents:

Desinfecció i desinsectació dels locals de l'edifici que hagin pogut albergar productes tòxics, químics o animals (portadors de paràsits).

Anul·lació i neutralització per part de les Companyies subministradores de les escomeses d'electricitat, gas, telèfon, etc. així com tapat del clavegueram i buidatge dels possibles dipòsits de combustible.

Estintolament i apuntalament dels elements de construcció que poguessin ocasionar algun esfondrament.

Instal·lació de bastides, totalment exemptes de la construcció a enderroc, si bé es podran arriostrar a aquesta en les parts no enderrocades.

Instal·lació de mesures de protecció col·lectives tant en relació amb els operaris encarregats de l'enderroc, com amb terceres persones o edificis, entre les quals cal destacar: Consolidació d'edificis confrontants i protecció si són més baixos, mitjançant la instal·lació de viseres de protecció; Protecció de la via pública o zones confrontants i la seva senyalització; Instal·lació de xarxes o viseres de protecció per a vianants i lones de protecció per impedir la caiguda d'enderrocs; Manteniment d'elements propis de l'edifici com: ampits, baranes, escales, etc; Protecció dels accessos a l'edifici mitjançant passadissos coberts; Instal·lació de mitjans d'evacuació d'enderrocs, canals i conductes de dimensions adequades, així com tremuges per l'emmagatzematge; Reforç de les plantes sota rasant si existeixen i s'han d'acumular

enderrocs en planta baixa; Evitar, mitjançant lones a l'exterior i regat a l'interior, la creació de grans quantitats de pols; No s'han de sobrecarregar excessivament els forjats intermedis amb enderrocs. Els buits d'evacuació es protegiran amb baranes; Adopció de mesures de protecció personal, dotant els operaris del preceptiu i específic material de seguretat (cinturons, cascos, botes, màscares, etc.). Es comprovarà que els mitjans auxiliars a utilitzar, tan mecànics com manuals, reuneixen les condicions de quantitat i qualitat especificades en el pla d'enderroc, d'acord amb la normativa aplicable en el transcurs de l'activitat. En el cas de procediment d'enderroc mecànic, s'haurà enderrocat prèviament, element a element, la part d'edifici que està en contacte amb les mitgeres, deixant aïllat el tall de la màquina. Quan existeixin plans inclinats, com ràfecs de coberta, que poden lliscar i caure sobre la màquina, s'enderrocaran prèviament. En el pla d'enderroc, s'indicaran els elements susceptibles de ser recuperats, a fi de fer-ho de forma manual abans que s'iniciï l'enderroc per mitjans mecànics. Aquesta condició no tindrà efecte si amb això es modifiquessin les constants d'estabilitat de l'edifici o d'algun element estructural. En el cas de demolició o retirada de materials que continguin amiant i prèviament a l'inici de la feina, l'empresa encarregada d'executar-la haurà d'establir un pla de treball aprovat per la D.F. Quan tècnicament sigui possible, l'amiant o els materials que el continguin han de ser retirats abans de començar les operacions de demolició.

Fases d'execució

Enderroc. Els elements resistents s'enderrocaran en l'ordre invers al seguit en la seva fase de construcció. Es descendirà planta a planta començant per la coberta, alleugerint les plantes de forma simètrica, excepte indicació en contra. Es procedirà a retirar la càrrega que graviti sobre qualsevol element abans d'enderrocar aquest. En cap cas es permetrà acumular enderrocs sobre els forjats en quantia major a l'especificada en l'Estudi Previ, tot i que l'estat dels esmentats sostres sigui bo. Tampoc s'acumularà enderroc ni es suportaran elements contra tanques, murs i suports, propis o mitgeres mentre aquests hagin de romandre en peus. Es contrarestaran o suprimiran els components horitzontals d'arcs, voltes, etc., i s'apuntalaran els elements, la resistència i estabilitat dels quals es tinguin dubtes raonables; les volades seran objecte d'especial atenció i seran apuntalades abans d'alleugerir els seus contrapesos. Es mantindran tot el temps possible les traves existents, introduint-ne de nous, en la seva absència, quan resultin necessaris. En estructures hiperestàtiques es controlarà que l'enderroc d'elements resistents origina els menors girs, fletxes i transmissió de tensions possibles, no s'enderrocaran elements estructurals o de trava mentre no es suprimeixin o contrarestin eficaçment les tensions que puguin estar incidint sobre ells. Es tindrà, així mateix, present el possible efecte pendular d'elements metàl·lics que es tallin o dels quals sobtadament se'n suprimeixin les tensions.

En general, els elements que puguin produir talls com vidres, porcellana sanitària, etc. es desmuntaran sencers. El trencament de qualsevol element suposa que els trossos resultants han de ser manejables per un sol operari. El tall o enderroc d'un element que, pel seu pes o volum no resulti manejable per una sola persona, es realitzarà mantenint-lo suspès o estintolat de manera que, en cap cas, es produeixin caigudes brusques o vibracions que puguin afectar a la seguretat i resistència dels forjats o plataformes de treball.

L'abatiment d'un element es durà a terme de manera que es faciliti el seu gir sense que aquest afecti al desplaçament del seu punt de suport i, en qualsevol cas, aplicant-li els mitjans d'ancoratge i de tirants per tal que el seu descens sigui lent. La bolcada lliure només es permetrà en elements que es puguin fer a trossos, no ancorats, situats en planta baixa o, com a màxim, des del nivell del segon forjat, sempre que es tracti d'elements de façanes i la direcció de la bolcada sigui cap a l'exterior. La caiguda es produirà sobre sòl consistent i amb espai lliure suficient per tal d'evitar efectes no desitjats.

No es permetran fogueres dins de l'edifici i les exteriors es protegiran del vent, estaran contínuament controlades i s'apagaran completament al finalitzar cada jornada de treball. En cap cas s'utilitzarà el foc amb propagació de flama com a mitjà d'enderroc. En edificis amb estructura de fusta o en aquells que existeixi abundància de material combustible es disposarà, com a mínim, d'un extintor manual contra incendis.

La utilització de compressors, martells pneumàtics, elèctrics o qualsevol mitjà auxiliar que produeixi vibracions haurà de ser prèviament autoritzat per la D. F.

No s'utilitzaran grues per a realitzar esforços que no siguin exclusivament verticals o per a atirantar, apuntalar o arrencar elements ancorats de l'edifici a enderrocar. Quan s'utilitzin per a l'evacuació d'enderrocs, les càrregues es protegiran d'eventuals caigudes i els elements lineals es traslladaran ancorats, almenys, de dos punts. No es descendiran les càrregues amb el control únic del fre.

Al finalitzar la jornada no quedaran elements susceptibles d'esfondrar-se de forma espontània o per l'acció d'agents atmosfèrics nocius (vent, pluja, etc.); es protegiran d'aquesta, mitjançant lones o plàstics, les zones de l'edifici que puguin veure's afectades pels seus efectes.

Al començament de cada jornada, i abans de continuar els treballs d'enderroc s'inspeccionarà l'estat dels estintolaments, atirantaments, ancoratges, etc. aplicats en jornades anteriors, tant en l'edifici que s'enderroca com en els que es poguessin haver efectuat en edificis de l'entorn; també s'estudiarà l'evolució de les esquerdes més representatives i s'aplicaran, si s'escau, les pertinents mesures de seguretat i protecció dels talls.

Retirada i transport de materials. L'evacuació d'enderrocs es pot realitzar de les següents formes: Mitjançant transport manual amb sacs o carretó fins al lloc d'apilament dels enderrocs o fins a les canals o conductes disposats per a aquesta funció; Amb obertura de buits en forjats, coincidents amb l'ample d'un entrebigat, de longitud compresa entre 1 i 1,50 metres, distribuïts de manera estratègica a fi de facilitar la ràpida evacuació. Aquest sistema només podrà emprar-se, excepte indicació contrària, en edificis o restes d'ells, amb un màxim de 3 plantes i quan el producte de l'enderroc sigui de grandària manejable per una sola persona; Llançant lliurement l'enderroc des d'una alçada màxima de 2 plantes sobre el terreny, sempre que es disposi d'un espai lliure mínim de 6 x 6 metres; Mitjançant grua quan es disposi d'espai per a la seva instal·lació i zona acotada per a la descàrrega de l'enderroc.

A l'empresa que realitza els treballs d'enderroc se li lliurarà, si s'escau, la documentació completa relativa als materials que han de ser aplegats per a la seva posterior utilització; aquests materials es netejaran i traslladaran al lloc assenyalat a aquest efecte en la forma que indiqui la D.F.

Quan no existeixin especificacions referents a la reutilització de materials, tota la runa resultant de l'enderroc es traslladarà al corresponent abocador municipal o a l'abocador que indiqui el Gestor Autoritzat de Residus encarregat de la gestió de les runes provinents de l'enderroc. El mitjà de transport, així com la disposició de la càrrega, s'adequaran a cada necessitat, adoptant-se les mesures que convinguin per tal d'evitar que la càrrega pugui espargir-se o originar emanacions o sorolls durant el seu trasllat.

Els residus que continguin amiant s'han de recollir i traslladar fora del lloc de treball, el més aviat possible, en recipients tancats i senyalitzats amb etiquetes d'avertència de perill, per tal d'evitar l'emissió de fibres d'amiant al l'ambient.

Control i acceptació

A manca d'un pla de control específic definit per la D.F. es realitzarà en el tipus de enderroc per elements un control per cada 200m a enderrocar i no menys d'un control per planta.

Amidament i abonament

m³ de volum aparent, realment enderrocat, pel que respecte als elements propis d'edificació.

m³ de volum realment enderrocat, pel que fa referència als murs de contenció i fonaments.

ml de llargària realment enderrocat, amidat de l'eix de l'element, en referència a elements de clavegueró...

1.1 Arrencada de revestiments

Arrencada de sostres, revestiments i paviments.

Execució

Condicions prèvies

Es tindran en compte les prescripcions del subsistema enderrocs. Abans d'iniciar els treballs es comprovarà que no passen instal·lacions.

Fases d'execució

L'ordre, forma d'execució i els mitjans a utilitzar de cadascuna de les parts descrites en aquest capítol s'ajustaran a les prescripcions establertes a la D.T. i sota les ordres de la D. F. En defecte d'això, es tindran en compte les consideracions que es detallen:

Enderroc de cels rasos i falsos sostres. Els cels rasos i falsos sostres s'enretiraran, en general, de forma prèvia a l'enderroc dels forjats o elements resistents dels quals penguin. En els supòsits que no sigui necessari recuperar cap element d'aquests i quan així s'estableixi a la D.T., es podran enderrocar de forma conjunta amb el forjat superior.

Arrencada de revestiments, enrajolats i aplacats. Els revestiments s'enderrocaran junt amb el seu suport, sigui envà o mur, llevat que es pretengui el seu aprofitament o el del suport, en aquest cas, respectivament, s'enderrocaran abans de l'enderroc de l'edifici o abans de l'aplicació d'un nou revestiment al suport. Per al repicat de revestiments i d'aplacats de façanes o paraments exteriors de tancament s'instal·laran bastides homologades segons la legislació vigent, perfectament ancorades i travades a l'edifici; aquestes constituïran la plataforma de treball en tots els treballs exteriors i compliran tota la normativa vigent en matèria d'instal·lació com en totes les mesures de protecció col·lectiva aplicables com són: baranes, marxapeus, escales,... El sentit dels treballs és independent; no obstant, és aconsellable que tots els operaris que participin en ells es trobin en el mateix nivell o, en altre cas, no es trobin en el mateix plànol vertical per tal de no ser afectats pels materials que es desprenguin del suport mentre durin els treballs.

Arrencada de paviments interiors, exteriors i soleres. L'enderroc dels revestiments de paviments i d'escales es durà a terme, en general, abans de l'enderroc de l'element resistent que els dona suport. El tram d'escala entre dos pisos s'enderrocarà abans que el forjat superior on es recolza i s'executarà des d'una bastida que cobreixi el forat de la mateixa. Inicialment es retiraran els esglaons, començant per l'esglaó més alt i desmuntant ordenadament fins a arribar al primer i, seguidament, la volta de maó o element estructural sobre el qual es recolzen. S'inspeccionarà detingudament l'estat dels forjats, o elements estructurals sobre els quals descansen els paviments a enderrocar i quan es detectin desperfectes, biguetes podrides, símptomes de cediments, etc., s'apuntalaran abans del començament dels treballs. L'enderroc conjunt o simultani, en casos excepcionals, de paviment i forjat haurà de comptar amb l'aprovació explícita de la D. F., en aquest cas s'assenyalarà la forma d'executar els treballs. La utilització de compressors, martells pneumàtics, elèctrics o qualsevol mitjà auxiliar que produeixi vibracions haurà de ser prèviament autoritzada per la D. F. Per a l'enderrocament de soleres o paviments sense compressor s'introduiran tascons, clavats amb la maça, en diferents zones a fi d'esquerdar l'element i trencar la seva resistència. Realitzada aquesta operació, s'avançarà progressivament trencant amb el tascó i la maça. La utilització de màquines en l'enderroc de soleres i paviments de planta baixa o vials queda condicionat a que treballin sempre sobre paviment consistent i tinguin la necessària amplitud de moviment. Les zones properes o en contacte amb mitgeres o façanes s'enderrocaran de forma manual o hauran estat objecte del corresponent tall de manera que, quan s'actui amb elements mecànics, el front de treball de la màquina sigui sempre paral·lel a elles i mai puguin quedar afectades per la força de l'arrencada i del trencament no controlat.

1.4 Enderroc de tancaments (interior i exterior, inclou fusteries)

Treballs destinats a la demolició de façanes, particions i fusteries d'una edificació.

Execució

Condicions prèvies

Es tindran en compte les prescripcions del subsistema enderrocs. Es tapan els embornals dels baixants, per prevenir possibles obturacions.

Fases d'execució

L'ordre, forma d'execució i els mitjans a utilitzar de cadascuna de les parts descrites en aquest capítol s'ajustaran a les prescripcions establertes a la D.T. i sota les ordres de la D. F. En defecte d'això, es tindran en compte les consideracions que es detallen:

Enderroc de façanes. Es podrà desmuntar la totalitat dels tancaments prefabricats quan no s'afebleixin els elements estructurals.

L'enderroc d'aquests elements constructius, es podrà dur a terme per mitjans mecànics, sempre que es donin les circumstàncies que condicionen la utilització dels mateixos i que s'assenyalen en l'apartat corresponent dels enderrocs en general.

Enderroc d'envans interiors. L'enderroc dels envans de cada planta es durà a terme abans d'enderrocar el forjat superior per tal d'evitar que, amb la retirada d'aquests, puguin desplomar-se; també perquè l'enderroc del forjat no es vegi afectat per la presència d'ancoratges o suports no coneguts sobre aquests envans. Quan el forjat presenti una fletxa considerable, no es retiraran els envans que hi graviten a sobre sense haver-lo apuntalat prèviament. El sentit de l'enderroc dels envans serà de dalt cap baix. A mesura que avanci l'enderroc dels envans, s'aniran retirant els bastiments de la fusteria interior. En els envans que comptin amb revestiments de tipus ceràmic (enrajolats, ...) es podrà dur a terme l'enderroc de tot l'element en conjunt. Segons les circumstàncies, la D. F. indicarà que es trossegui els paraments mitjançant talls verticals i la bolcada posterior s'efectuarà per embranzida, tenint cura que el punt d'embranchida estigui per sobre del centre de gravetat del parament a tombar, per tal d'evitar la seva caiguda cap al costat contrari. No es deixaran envans sense travar en zones exposades a l'acció de forts vents quan superin una alçada superior a vint vegades el seu gruix.

Arrencada de fusteries i elements varis. Els bastiments es desmuntaran, normalment, quan s'hagi d'enderrocar l'element estructural en el que estiguin situats. Quan es retirin fusteries i serralleries en plantes inferiors a la que s'està demolint, no s'afeblirà l'element estructural on estiguin situades. En general, es desmuntaran sense trossejar els elements que puguin produir talls o lesions com vidres i aparells sanitaris. El trossejament d'un element es realitzarà per peces, la grandària de les quals permeti el seu maneig per una sola persona.

SISTEMA ESTRUCTURA

SISTEMA ENVOLVENT

SUBSISTEMA SOLERES

Capa gruixuda de formigó donada sobre el terreny, que es pot disposar com a paviment o com a base per un enrajolat. Capa resistent composta per una sub-base granular compactada, impermeabilització i una capa de formigó amb gruix variable segons l'ús per al que està indicat. Dona suport sobre el terreny, es podrà disposar directament com a paviment mitjançant un tractament d'acabat superficial, o es pot deixar com a base per un enrajolat. S'utilitza per a base d'instal·lacions o per a locals amb sobrecàrrega estàtica variable segons l'ús pel que està indicat (garatge, locals comercials, etc...). Existeixen diferents tipus de soleres, com les soleres de formigó lleuger i les soleres alleugerides.

Normes d'aplicació

Requisits mínim d'habitabilitat en els edificis d'habitatge i de la cèdula d'habitabilitat. D. 259/2003.

Codi Tècnic de l'Edificació. RD. 314/2006. DB SE-AE, Documento Básico Seguridad Estructural, Acciones en la edificación. DB HS-HS 1 (2.2.2), Salubridad, Protección frente a la humedad.

Construcció sostenible. D. 157/2002. Art.24.

Instrucción de Hormigón Estructural, EHE. RD. 2661/98.

Instrucción para el proyecto y la ejecución de obras de hormigón en masa o armado, EH-91. RD. 824/1988, RD. 1039/1991.

Components

Capa sub-base, impermeabilització, formigó en massa, armadura de retracció, sistema de drenatge i material de juntes.

Característiques tècniques mínimes

Capa sub-base. Graves, balastres compactades, etc...

Impermeabilització. Podrà ser de làmina de polietilè, etc...

Formigó en massa. *Ciment*, complirà les exigències pel que fa referència a la composició, característiques mecàniques, físiques i químiques que estableix la Instrucció per a la recepció de ciments RC-03. *Arids*, compliran les condicions físico-químiques, físico-mecàniques i granulomètriques establertes en la Instrucció de formigó estructural EHE. *Aigua*, s'admetran totes les aigües potables i les tradicionalment usades.

Armadura de retracció. Serà de malla electrosoldada de barres o filferros corrugats, que compleixi les condicions en referència a adherència i característiques mecàniques mínimes establertes a la Instrucció de formigó estructural EHE.

Sistema de drenatge. Drenatges lineals, tubs de formigó porós o de PVC, polietilè, etc... Drenatges superficials, làmines drenants de polietilè i geotèxtil, etc. Emmacat d'àrids naturals o procedents de matxucat, etc... Arquetes de formigó.

Material de juntes. Segellador de juntes de retracció, serà de material elàstic. Replè de juntes de contorn, podrà ser de poliestirè expandit, etc...

Control i acceptació

Es realitzaran les comprovacions corresponents d'identificació i assaig en cada un dels següents capítols: Ciment, Àrids, Malles electrosoldades, Aigua i Tubos drenants.

Execució

Condicions prèvies

S'eliminaran de les graves apilades, les zones segregades o contaminades per pols, per contacte amb la superfície de suport o per inclusió de materials estranys. L'àrid natural o de matxucat utilitzat com a capa de material filtrant estarà exempt d'argiles i/o marges i de qualsevol altre tipus de materials estranys. Es comprovarà que el material és homogeni i que la seva humitat és l'adequada per a evitar-ne la segregació durant la seva posada en obra i per aconseguir el grau de compactació exigida. Si la humitat no és l'adequada s'adoptaran les mesures necessàries per corregir-la sense alterar l'homogeneïtat del material. Emmagatzematge i manipulació (criteris d'ús, conservació i manteniment) Els apilaments de les graves es formaran i explotaran, de manera que s'eviti la segregació i compactació de les mateixes. Les instal·lacions enterrades estaran acabades. Es fixaran punts de nivell per la realització de la solera. Es compactaran i netejaran els sòls naturals. No es disposaran soleres en contacte directe amb sòls d'argiles expansives, ja que podrien produir-se abombaments, aixecaments i trencaments dels paviments, esquerdes de particions interiors, etc... El formigonament s'ha de fer a una temperatura ambient entre 5°C i 40°C.

Fases d'execució

Preparació i comprovació de la superfície d'assentament. La sub-base granular s'estendrà sobre el terreny net i compactat. Es compactarà mecànicament i s'enrasarà. Es col·locarà la làmina de polietilè sobre la sub-base.

Col·locació del formigó. S'estendrà una capa de formigó sobre la làmina impermeabilitzant, el seu gruix vindrà definit a la D.T. segons l'ús i la càrrega que hagi de portar. Si s'ha de disposar una malla electrosoldada es disposarà abans de col·locar el formigó. El curat es realitzarà mitjançant el rec i es tindrà especial cura que no produeixi desrenat.

Execució de juntes de formigonat. *Juntes de contorn*, abans d'abocar el formigó es col·locaran elements separadors de poliestirè expandit que formarà la junta de contorn al voltant de qualsevol element que interrompi la solera, com pilars i murs. *Juntes de retracció*, s'executaran mitjançant caixetons previstos o realitzats posteriorment a màquina. Ha de tenir juntes transversals de retracció cada 25 m² i la distància entre ells no ha de ser de més de 6 m. Els junts han de ser d'una fondària $\geq 1/3$ del gruix i d'una amplària de 3 mm. Ha de tenir juntes de dilatació a distàncies no superiors als 30 m, de tot el gruix del paviment. També s'han de deixar juntes a les trobades amb d'altres elements constructius. Aquests junts han de ser d'1 cm d'amplada i han d'estar reberts amb poliestirè expandit. Els junts de formigonament han de ser de tot el gruix del paviment i s'ha de procurar fer-los coincidir amb els junts de retracció.

Protecció i cura del formigó fresc. S'ha de vibrar fins a aconseguir una massa compacta, sense que es produeixin segregacions. Durant el temps de cura i fins a aconseguir el 70% de la resistència prevista, s'ha de mantenir la superfície del formigó humida. Aquest procés ha de durar com a mínim 15 dies en temps sec i calorós i 7 dies en temps humit. El paviment no s'ha de trepitjar durant les 24 h següents a la seva formació.

Drenatge. Si és necessari es disposarà una capa drenant i una capa filtrant sobre el terreny situada sota el sòl. En el cas que s'utilitzi com capa drenant un emmacat, ha de disposar-se una làmina de polietilè per sobre d'ella. Han de disposar-se tubs drenants, connectats a la xarxa de sanejament o a qualsevol sistema de recollida per a la seva reutilització posterior, en el terreny situat sota el sòl i, quan aquesta connexió està situada per sobre de la xarxa de drenatge, almenys una cambra de bombeig amb dues bombes d'eixugament. També farem el mateix a la base del mur. En el cas de murs pantalla els tubs drenants han de col·locar-se a un metre per sota del sòl i repartits uniformement al costat del mur pantalla. S'ha de disposar d'un pou drenant per cada 800 m² en el terreny situat sota el sòl. El diàmetre interior del pou ha de ser ≤ 70 cm. El pou ha de disposar d'una envoltant filtrant capaç d'impedir l'arrossegament de fins del terreny. Han de disposar-se dues bombes, una connexió per a la evacuació a la xarxa de sanejament o a qualsevol sistema de recollida per a la seva reutilització posterior i un dispositiu automàtic per a que l'amonament sigui permanent. Segons CTE DB HS1 punt 2.2.2

Toleràncies d'execució. Gruix: -10mm, +15mm. Nivell: ± 10 mm. Planor: ± 5 mm/3m

Acabat. L'acabat de la superfície podrà ser mitjançant reglejat o coronament. La superfície de la solera s'acabarà mitjançant reglejat, o es deixarà a l'espera de l'enrajolat.

Control i acceptació

Compactat del terreny serà de valor \geq al 80% del Pròctor Normal en cas de solera semipesada i 85% en cas de solera pesada. Planor de la capa de sorra amidada amb regla de 3 m, no presentarà irregularitats locals superiors a 20 mm. Gruix de la capa de formigó: no presentarà variacions superiors a -1 cm o +1,50 cm respecte del valor especificat. Planor de la solera, amidada per encavalcament de 1,50 m de regla de 3 m, no presentarà variacions superiors a 5 mm, si no ha de portar revestiment posterior. Junta de retracció: la distància entre juntes no serà superior a 6 m. Junta de contorn: el gruix i l'altura de la junta no presentarà variacions superiors a -0,50 cm o +1,50 cm respecte a l'especificat.

Amidament i abonament

m² quadrat de solera acabada, amb els seus diferents gruixos i característiques del formigó. Inclòs neteja i compactat de terreny.

ml les juntes i separadors de poliestirè, amb tall i col·locació del segellat.

m² de superfície amidada, amb deducció de la superfície corresponent a obertures, d'acord amb els criteris següents: obertures d'1,00 m², com a màxim, no es dedueixen; obertures de més d'1,00 m², es dedueix el 100%.

SISTEMA COMPARTIMENTACIÓ INTERIOR/ACABATS

SUBSISTEMA PARTICIONS

1 ENVANS

Paret sense missió portant.

1.1 Envans prefabricats

1.1.1 Plaques de guix i escaiola

Tancament de plaques o panells prefabricats de guix o escaiola encadellats i units amb adhesius en base d'escaiola, que constitueixen particions interiors.

Normes d'aplicació

Codi Tècnic de l'Edificació. CTE-DB SE-AE, Documents Bàsics Seguretat Estructural, Accions a l'Edificació; CTE-DB SE-F, Documents Bàsics Seguretat Estructural, Fàbrica; CTE-DB SI. Annex F, Fàbrica, Resistència al foc dels elements de totxo ceràmic o silici-calçari i el bloc de formigó; CTE-DB HR, Protecció enfront al Soroll.

Norma bàsica de la edificación sobre condiciones acústicas en los edificios. NBE-CA-88. BOE. 8/10/1988.

Norma de Construcción Sismoresistente, NCSE-02. BOE. 11/10/02.

Norma reglamentària d'edificació sobre accions en l'edificació en les obres de rehabilitació estructural de sostres d'edificis d'habitatges, NRE-AEOR-93. O. 18/01/94.

Pliego General de Condiciones para la recepción de los ladrillos cerámicos en las obras de construcción, RL-88. BOE. 3/08/88.

Pliego General de condiciones para la recepción de yesos y escayolas en las obras de construcción, RY-85. BOE. 10/06/1985

Pliego General de condiciones para la recepción de bloques de hormigón en las obras de construcción, RB-90. BOE. 165; 11/07/90.
UNE

UNE-EN ISO 140-4: Medición in situ del aislamiento acústico al ruido aéreo entre locales.

UNE-EN ISO 140-5: Medición in situ del aislamiento acústico al ruido aéreo de elementos de fachadas y de fachadas.

UNE-EN ISO 140-7: Medición del aislamiento acústico en los edificios y de los elementos de construcción. Parte 7: Medición in situ del aislamiento acústico de suelos al ruido de impactos

UNE-EN ISO 717: Evaluación del aislamiento acústico en los edificios y los elementos de construcción

UNE-EN ISO 717-1: Aislamiento a ruido aéreo. Para el cálculo del valor global de aislamiento y los términos de adaptación al espectro.

UNE-EN ISO 717-2: Aislamiento al ruido de impactos. Para el cálculo del valor global de aislamiento y los términos de adaptación al espectro.

Components

Plaques o panells prefabricats, adhesiu, banda a l'arrencada, material de juntes, remat de juntes, escaiola.

Característiques tècniques mínimes

Plaques o panells prefabricats. Seran encadellats vertical o horitzontalment segons es tracti de panells (altura ≥ 360 cm) o plaques (altura = $50 \pm 0,20$ cm), de parament llis, podent ser massissos o alleugerits mitjançant perforacions horitzontals o verticals, fabricats amb guix de prefabricats (YP), o escaiola (I-30 i I-35) i, en ocasions, amb afegits de fibra de vidre i altres additius per a millorar la seva resistència i disminuir la seva fragilitat. En les seves cares no s'apreciaran fissures, concavitats, deformacions o asprors i admetran ser tallats amb facilitat.

Adhesiu per a les unions. Serà de cola en base d'escaiola.

Banda en l'arrencada. Podrà ser de suro o de polièstirè expandit (tipus IV o V).

Material de juntes. Serà de polièstirè expandit (tipus I o II)

Rematada de juntes. Mitjançant malla de fibra de vidre.

Escaiola. Complirà les condicions especificades en el Plec de Condicions corresponents.

Control i acceptació

Es realitzaran les comprovacions corresponents d'identificació i d'assaigs en cada un dels capítols següents: Plaques de guix i escaiola, Guixos i Escaiols.

Execució

Condicions prèvies

Una vegada replantejades les particions i els marcs de les portes, es col·locaran regles telescòpiques en cantons, trobades, i al llarg de la partició cada 2-3 m. En cas de plaques de guix, s'executarà un sòcol de maó o s'anivellarà el sòl per a enganxar una banda elàstica que rebi les plaques o panells. S'aïllaran les canonades i els radiadors per a evitar condensacions. Les regates per a fontaneria i electricitat no seran superiors a un terç de el gruix de la partició. Les trobades de les particions amb altres tancaments es faran mitjançant una regata suficient en els mateixos per a rebre les plaques i banda de polièstirè per a realitzar la junta. Les finestres duran juntes perimetrals, els cercols no recolzaran en la part exterior d'escaiola.

Fases d'execució

Replanteig i neteja de la base. L'envà ha de ser estable, pla i aplomat. En qualsevol punt ha de ser resistent a una força normal de penetració de 100 kg i a una energia d'impacte de 12 kg x m, sense que es produeixi deformació aparent.

Col·locació de les guies.

Muntatge de les plaques, unides amb adhesiu. Les plaques han d'estar col·locades a trencajunt i les filades han de ser horitzontals. Entre l'última filada i el sostre o l'element estructural superior sense enguixar, ha d'haver-hi una tira de polièstirè i un espai que s'ha d'haver reblert amb escaiola, al cap de 24 h. Si hi ha regates, cal que siguin fetes amb màquina. En els punts on sigui previsible l'aparició d'esquerdes, cal que es col·loqui una malla de fibra de vidre revestida de PVC.

Formació de les trobades amb altres elements constructius. La trobada amb d'altres elements i l'assentament en el terra s'ha de fer amb una tira de suro encolada. Les obertures de més d'1 m d'amplària han de portar una llinda resistent. La testa de les plaques que s'acordin amb qualsevol altre element ha de tenir l'acabat de fàbrica.

Allisat i enrasat dels junts. Els junts han de ser plens i sense rebaves.

Toleràncies d'execució: Planor: ± 5 mm/2 m; Aplomat: ± 5 mm; Distància entre l'última filada i el sostre: ± 5 mm.

Plaques. La primera filada es realitzarà amb plaques hidròfugues d'alçada més gran de 20 cm per a protegir la base de l'ascensió de l'aigua per capil·laritat al fregar, i es col·locarà un sòcol. Sobre els cercols de les portes s'enganxarà una banda elàstica per a donar suport les plaques. En buits d'ample més grans d'un m, els elements resistents es disposaran, amb lliurament mínim de 10 cm. Els panells es col·locaran secs i bé tallats; la junta amb el sostre tindrà un gruix de 3 cm, que s'emplenarà 24 hores després d'haver realitzat les particions dels pisos superiors. Prèviament s'haurà enganxat en el sostre una banda elàstica. Les juntes entre plaques tindran un gruix màxim de 2 mm.

Panells. Una vegada encadellats tots els panells que conformen l'envà, s'aixecarà aquest ajustant-lo al forjat i emplenant la junta inferior amb adhesiu, escaiola o guix. Quan pugui produir-se ascensió d'aigua per capil·laritat, es col·locarà una làmina impermeabilitzant que es doblegarà i enganxarà a les cares laterals de l'envà, prèvia imprimació de la cara de seient. En els angles dels cercols i punts d'ancoratge es deixaran buits de 10X10 cm emplenant-se amb pasta de guix, escaiola o cola semienduriment. La unió entre envans es farà plena mitjançant adhesiu, estant planes i enrasades les superfícies de contacte

Acabats. L'envà quedarà pla i aplomat i es repassaran les juntes amb escaiola.

Control i acceptació

Dues comprovacions per planta. Es realitzaran les comprovacions corresponents d'identificació i d'assaigs en cada un dels capítols següents: Gruixos, Desploms, Unió entre els envans i Planor.

Amidament i abonament

m² de d'envà de plaques o panells prefabricats de guix o escaiola, llest per a pintar. Fins i tot replanteig, preparació, cort i col·locació de les plaques o panells, anivellació i aplomat, formació de premarcs, execució d'angles i pas d'instal·lacions, acabat de juntes, part proporcional de minvaments, trencaments, accessoris de fixació i neteja.

1.1.2 Plaques de cartró-guix

Tancament de panells prefabricats de cartró-guix amb ànima cel·lular, amb entramat interior metàl·lic o de fusta, que constitueixen particions interiors.

Normes d'aplicació

Codi Tècnic de l'Edificació. CTE-DB SE-AE, Documents Bàsics Seguretat Estructural, Accions a l'Edificació; CTE-DB SE-F, Documents Bàsics Seguretat Estructural, Fàbrica; CTE-DB SI. Annex F, Fàbrica, Resistència al foc dels elements de totxo ceràmic o silici-calcar i el bloc de formigó; CTE-DB HR, Protecció enfront al Soroll.

Norma bàsica de la edificació sobre condicions acústiques en los edificios. NBE-CA-88. BOE. 8/10/1988.

Norma de Construcció Sismoresistent, NCSE-02. BOE. 11/10/02.

Norma reglamentària d'edificació sobre accions en les obres de rehabilitació estructural de sostres d'edificis d'habitatges, NRE-AEOR-93. O. 18/01/94.

Pliego General de Condiciones para la recepción de los ladrillos cerámicos en las obras de construcción, RL-88. BOE. 3/08/88.

Pliego General de condiciones para la recepción de yesos y escayolas en las obras de construcción, RY-85. BOE. 10/06/1985

Pliego General de condiciones para la recepción de bloques de hormigón en las obras de construcción, RB-90. BOE. 165; 11/07/90.

UNE

UNE-EN ISO 140-4: Medición in situ del aislamiento acústico al ruido aéreo entre locales.

UNE-EN ISO 140-5: Medición in situ del aislamiento acústico al ruido aéreo de elementos de fachadas y de fachadas.

UNE-EN ISO 140-7: Medición del aislamiento acústico en los edificios y de los elementos de construcción. Parte 7: Medición in situ del aislamiento acústico de suelos al ruido de impactos

UNE-EN ISO 717: Evaluación del aislamiento acústico en los edificios y los elementos de construcción

UNE-EN ISO 717-1: Aislamiento a ruido aéreo. Para el cálculo del valor global de aislamiento y los términos de adaptación al espectro.

UNE-EN ISO 717-2: Aislamiento al ruido de impactos. Para el cálculo del valor global de aislamiento y los términos de adaptación al espectro.

Components

Plaques o panells prefabricats, entramat interior, pastes i cintes.

Característiques tècniques mínimes

Plaques o panells prefabricats. Estaran constituïts per: ànima cel·lular de llana de roca o fibra de vidre, dues plaques de cartró-guix encolades a l'ànima cel·lular, de guix de prefabricats (YP), folrades amb cartró. El guix podrà ser hidrofugat (si la partició pertany a un nucli humit) o amb additiu que li confereixen duresa, resistència al foc, etc... En les seves cares no s'apreciaran fissures, concavitats, deformacions o asprors i admetran ser tallades amb facilitat.

Entramat interior. Format per una sèrie d'elements verticals i horitzontals que podran ser llistons de fusta o perfils d'acer galvanitzat (perfils en O, muntants en C, mestres, angulars, etc...). A més contaran amb una sèrie d'accessoris com encreuament entre perfils, etc... La fixació perfil - perfil o placa - perfil es realitzarà mitjançant cargols d'acer o suports elàstics per a millorar l'aïllament acústic.

Pastes. Podran ser per a acabat de la superfície del panell o per al reomplert de juntes entre panells.

Cintes. Per a enfortir el tractament de juntes, (paper microporós), o per a reforçar cantons (cantoneres).

Control i acceptació

Es realitzaran les comprovacions corresponents d'identificació i d'assaigs en cada un dels capítols següents: Plaques de cartró-guix, guixos i escaioles, Perfils d'alumini anoditzat i Perfils de fusta.

Execució

Condicions prèvies

Una vegada replantejades les particions i els marcs de les portes, es col·locaran regles telescòpiques a cantonades, trobades, i al llarg de la partició cada 2-3 m. Tots els elements singulars que puguin afectar a l'execució com, juntes de dilatació, buits, etc... haurien d'estar replantejats. En cas d'entramat interior de fusta, es col·locarà un llata-guia de longitud i ample igual als de l'envà, fixant-lo al sòl mitjançant claus o cargols. Així mateix es col·locaran llistons en el sostre i laterals de l'envà, quedant anivellats i aplomats. En cas d'entramat amb perfil·laria metàl·lica, s'interposarà una banda autoexpansiva entre perfils canals i terra. En les unions entre panells es col·locarà cinta perforada sobre el reomplert de les juntes, es rejuntarà amb nova pasta i dues mans de pasta fina, i s'escatarà la superfície. En les unions d'envans amb altres elements, es col·locarà paper microporós i pasta de juntes. El conjunt de l'entramat ha de ser estable i indeformable. Ha de definir un pla vertical paral·lel al de la divisòria acabada, tot i comptant amb el gruix de les plaques que ha de suportar. Ha de quedar encerclat per perfils fixats amb tacs i visos al terra, sostre i paraments dels quals arrenqui la divisòria.

Fases d'execució

Replanteig dels perfils.

Col·locació, aplomat o anivellat i fixació dels perfils. Els muntants han d'anar encaixats a pressió en el perfil del terra i en el del sostre. Només han de quedar fixats amb visos els muntants dels punts singulars (acords amb altres paraments, buits de pas, etc...). La longitud dels muntants ha de ser 15 mm més curta que l'alçària lliure que han de cobrir. La modulació dels muntants no ha de variar en els buits de pas, i s'ha de mantenir sobre la llinda. Cal preveure el reforç de l'entramat amb elements metàl·lics o bé de fusta, en aquells punts que hagin de suportar elements pesats fixats a la divisòria (radiadors, llibreries, etc...) Per a l'execució de les cantonades i trobades de paraments, els perfils de terra i sostre s'han de tallar perpendicularment a la seva directriu per resoldre la trobada per testa, comptant però, amb els gruixos de les plaques que hagin de passar. Queden expressament prohibides les trobades a baix d'escaire

Toleràncies d'execució. Distància entre les fixacions al parament: + 5 mm; aplomat: ± 5 mm/3 m.

En cas d'entramat interior de fusta. Els panells es col·locaran encarrilant-los en el llistó del forjat superior, interposant entre cada dos panells un llistó quadrat. En els buits es col·locarà un pre-cèrcol de llistons quadrats de costat igual a l'ànima de l'envà. Els panells es clavaran als llistons amb claus que travessin la placa sense trencar el cartró exterior. Una vegada muntat l'envà es tapanen les juntes amb un material de reomplert, cobrint-se després amb cinta protectora.

En cas d'entramat de fusteria metàl·lica. Els muntants es fixaran als canals, en cantons, arrencades d'envans i buits de portes o finestres. En els buits, els muntants delimitaran els cercols i es col·locaran canals en les llindes de buits reforçant les unions amb muntants amb plec de 20 cm de longitud.

Acabats. L'envà quedarà pla i aplomat, presentant un aspecte net, sense ressals ni trencaments.

Control i acceptació

Dues comprovacions per planta. Es realitzaran les comprovacions corresponents d'identificació i d'assaigs en cada un dels capítols següents: Gruixos, Desploms, Unió entre els envans i Planor.

Amidament i abonament

m² d'envà de panells prefabricats de cartró-guix amb ànima cel·lular, sobre estructura galvanitzada autoportant, llest per a pintar. Fins i tot replanteig, preparació, cort i col·locació de les plaques i estructura suport, anivellació i aplomat, formació de premarcs, execució d'angles i pas d'instal·lacions, acabat de juntes part proporcional de minvaments trencaments i accessoris de fixació i neteja.

2 MAMPARES

Element separador vertical i d'estructura lleugera, generalment fixat a l'obra. S'utilitza per a compartimentar espais.

Normes d'aplicació

Codi Tècnic de l'Edificació. RD 314/2006. CTE-DB SU, Seguretat d'Utilització; CTE-DB HR, Protecció enfront al Soroll.

Norma bàsica de la edificació sobre condiciones acústicas en los edificios. NBE-CA-88. BOE. 8/10/1988.

UNE

UNE-EN ISO 140-4: Medición in situ del aislamiento acústico al ruido aéreo entre locales.

UNE-EN ISO 140-5: Medición in situ del aislamiento acústico al ruido aéreo de elementos de fachadas y de fachadas.

UNE-EN ISO 140-7: Medición del aislamiento acústico en los edificios y de los elementos de construcción. Parte 7: Medición in situ del aislamiento acústico de suelos al ruido de impactos

UNE-EN ISO 717: Evaluación del aislamiento acústico en los edificios y los elementos de construcción

UNE-EN ISO 717-1: Aislamiento a ruido aéreo. Para el cálculo del valor global de aislamiento y los términos de adaptación al espectro.

UNE-EN ISO 717-2: Aislamiento al ruido de impactos. Para el cálculo del valor global de aislamiento y los términos de adaptación al espectro.

2.1 Aliatges lleugers

Sistema modular per a particions interiors format per mampares desmuntables sense funció estructural, fixes o mòbils constituïdes per una estructura de perfils d'acer galvanitzat i un panell cec, envidrat o mixt, podent incloure portes o no.

Components

Perfil continu perimetral de cautxú sintètic o material similar, estructura portant, perfils per panells, panells, tancament, perfils d'acabat, peces d'encaix i subjecció i material de segellat de juntes.

Característiques tècniques mínimes

Perfil continu perimetral de cautxú sintètic o material similar.

Estructura portant. Formada per perfils bàsics i complementaris verticals i horitzontals que formen un entramat desmuntable. Seran extrusionats d'aliatge lleuger d'alumini: els perfils vindran amb acabat anoditzat (gruix mínim 15 micres) o lacat i tindran un gruix mínim de perfil de 1,50mm.

Perfils per a panells. Tindran les mateixes característiques que els perfils de l'estructura portant.

Panell. Constituït per elements que s'acoblen individualment o per separat sobre l'armadura, podran ser opacs i estar formats per material de base com ara: fibrociment, material plàstic, tauler aglomerat, etc..., o material de xapat com: fusta, xapa d'alumini, d'acer, etc..., també material sintètic (PVC, revestiment melamínic, vinílic, etc...). L'acabat pot ser: pintat, envernissat, lacat, anoditzat, galvanització, etc... Així mateix podran ser de panells sandwich constituïts per dues xapes d'acer galvanitzat o alumini anoditzat o prelacat amb ànima de llana de roca o similar. També poden ser transparents o translúcids: vidres simples o dobles, (en aquest cas amb possibilitat de dur cortina de llepis d'alumini o tela en la cambra interior), o bé vidres sintètics (metacrilat, etc...).

Tancament. En cas que el panell tingui elements envidrats o portes.

Perfils d'acabat. Perfil de sòcol per a pas horitzontal d'instal·lacions.

Peces d'acoblament i subjecció. Tensor, pern, clip de subjecció, seran d'acer inoxidable o protegit contra la corrosió.

Material de segellat de juntes.

Control i acceptació

Es realitzaran les corresponents comprovacions d'identificació i assaigs dels següents capítols: Perfils d'alumini anoditzat, Perfils laminats i xapes, Taulers de fusta o suro, Vidre i Escumes elastomèriques.

Els materials i equips d'origen industrial, haurien de complir les condicions funcionals i de qualitat que es fixen en les corresponents normes i disposicions vigents relatives a fabricació i control industrial. Quan el material o equip arribi a obra amb certificat d'origen industrial que acrediti el compliment d'aquestes condicions, normes o disposicions, la seva recepció es realitzarà comprovant, únicament, les seves característiques aparents.

Execució

Condicions prèvies

Es replantejarà l'envà a col·locar. Es disposarà un perfil continu sobre l'enrajolat, sostre o parament per a esmorteir les vibracions i absorbir les toleràncies.

Fases d'execució

Es col·locaran primer els perfils bàsics horitzontals continus inferiors; posteriorment els verticals aplomats i lleugerament tibats. A continuació es col·locaran anivellats els horitzontals intermedis i es tibarà definitivament els verticals. Es col·locarà el tensor entre el perfil suport i el de repartiment. La seva tensió es graduarà mitjançant rosca o sistema equivalent. Es fixarà els perfils per a panells i els de registre mitjançant clips. Es fixarà el perfil final mitjançant cargols de pressió. Es col·locaran els elements d'acoblament en les trobades dels perfils bàsics horitzontals i verticals mitjançant cargols de pressió, quedant anivellats i aplomats. Es col·locarà el panell sobre el perfil per a panell amb interposició del perfil continu de cautxú sintètic, quedant anivellat i aplomat. Les instal·lacions com electricitat, telefonia i antenes podran disposar-se per l'interior dels perfils de l'entramat de la mampara. Les obertures duran una llinda resistent.

Acabats. El panell quedarà anivellat i aplomat. Les particions interiors, seran estables, planes, aplomades i resistents als impactes horitzontals.

Control i acceptació

Una comprovació cada 10 mampares, però no menys d'un per planta.

Condicions de no acceptació automàtica són els següents: Replanteig. Col·locació de: perfil continu, perns, tensor, panell i perfil.

Amidament i abonament

m² de superfície de mampara per a divisions interiors, realitzada amb perfils d'alumini anoditzat i panell o envidrament. Fins i tot tall, preparació i unions de perfils, fixació de rebets, patilles i ferramenta, i seguretat.

3 FUSTERIES INTERIORS

Tenen per objectiu el tancament de les obertures interiors, dotant l'edifici de les prestacions d'accés a les diferents dependències. També inclou el tancament d'armaris empotrats.

3.1 Portes de fusta

Normes d'aplicació

Codi Tècnic de l'Edificació. RD 314/2006. CTE-DB HR, Protecció enfront al Soroll.

Norma bàsica de la edificació sobre condicions acústiques en los edificios. NBE-CA-88. BOE. 8/10/1988.

UNE

UNE-EN ISO 140-4: Medición in situ del aislamiento acústico al ruido aéreo entre locales.

UNE-EN ISO 140-5: Medición in situ del aislamiento acústico al ruido aéreo de elementos de fachadas y de fachadas.

UNE-EN ISO 140-7: Medición del aislamiento acústico en los edificios y de los elementos de construcción. Parte 7: Medición in situ del aislamiento acústico de suelos al ruido de impactos

UNE-EN ISO 717: Evaluación del aislamiento acústico en los edificios y los elementos de construcción

UNE-EN ISO 717-1: Aislamiento a ruido aéreo. Para el cálculo del valor global de aislamiento y los términos de adaptación al espectro.

UNE-EN ISO 717-2: Aislamiento al ruido de impactos. Para el cálculo del valor global de aislamiento y los términos de adaptación al espectro.

Components

Folrat de bastiment de base amb peça de galze i tapajunts o el propi bastiment col·locat directament sobre fàbrica.

Escalrada de fusta de pes específic \geq a 450kg/m³ i humitat \leq 15%.

Ribets de fusta quan disposin d'envidrament.

Protecció de pintura, lacat o vernís.

Accessoris i ferramentes, junts perimetrals, etc...

Característiques tècniques mínimes

Els taulers de fusta llistonats i els de fusta contra-xapada compliran les normes UNE corresponents.

Control i acceptació

El subministrador acreditarà la vigència de la certificació de conformitat dels perfils i escairades amb els requeriments reglamentaris: assaigs, distintius i marcatges CEE.

Les escairades no presentaran guerxaments, fongs ni cops, i els eixos seran rectilinis. Les unions es faran amb maclatges rígids, formant angles rectes.

Execució

Condicions prèvies

L'emmagatzematge serà en lloc protegit de la humitat i allunyat de possibles impactes.

El bastiment ha d'estar ben aplomat, sense deformacions dels angles, al nivell i al pla previstos, encastat al terra o fixat mecànicament.

Fases d'execució

Presentació de la porta.

Col·locació de la ferramenta.

Fixació definitiva .

Neteja i protecció.

Toleràncies d'execució. Horizontalitat: \pm 1 mm. Aplomat: \pm 3 mm. Pla previst de la fulla respecte al bastiment: \pm 1 mm. Posició de la ferramenta: \pm 2 mm. *Portes.* Franquícia entre les fulles i el bastiment: \geq 0,2 cm. Franquícia entre les fulles i el paviment: entre 0,2 cm i 0,4 cm. Fixacions entre cada fulla i el bastiment: \geq 3.

Control i acceptació

La porta ha d'obrir i tancar correctament. Tota la ferramenta ha d'anar fixada al bastidor de cada fulla o bé al reforç. La fulla que no porti tanca s'ha de fixar al bastiment per mitjà de dos passadors.

Amidament i Abonament

m² de llum d'obra d'element col·locat. Inclouent en el preu la part proporcional d'ajuts per a la seva col·locació, elements de connexió, tapajunts i ferramentes. No s'inclou el cost de la col·locació dels bastiments, les pintures ni els vernissos.

Els elements singulars d'ebenisteria es mesuraran i valoraran per unitats (ut) completament acabades i posades a l'obra segons especificacions de la D.F.

SUBSISTEMA PAVIMENTS

1 CONTINUS

Revestiment de sòls en interiors executats de forma continua amb un conglomerant i un material d'addició, podent rebre diferents tipus d'acabat.

Poden ser de formigó, terratzo continu, de morters o de resines sintètiques.

Normes d'aplicació

Codi Tècnic de l'Edificació. CTE-SU 1, Seguretat enfront al risc de caigudes; en relació a lliscament de terres i discontinuïtats en el paviment; CTE-HR, Protecció enfront del soroll.

Codi d'Accessibilitat de Catalunya. Llei 20/1991.

Condicions acústiques. NBE-CA-88. (BOE 8.10.1988)

UNE

UNE-EN ISO 140-4: Medición in situ del aislamiento acústico al ruido aéreo entre locales.

UNE-EN ISO 140-5: Medición in situ del aislamiento acústico al ruido aéreo de elementos de fachadas y de fachadas.

UNE-EN ISO 140-7: Medición del aislamiento acústico en los edificios y de los elementos de construcción. Parte 7: Medición in situ del aislamiento acústico de suelos al ruido de impactos

UNE-EN ISO 717: Evaluación del aislamiento acústico en los edificios y los elementos de construcción

UNE-EN ISO 717-1: Aislamiento a ruido aéreo. Para el cálculo del valor global de aislamiento y los términos de adaptación al espectro.

UNE-EN ISO 717-2: Aislamiento al ruido de impactos. Para el cálculo del valor global de aislamiento y los términos de adaptación al espectro.

Components

Conglomerant, àrids, aigua, additius en massa, productes d'acabat, pintura, desmoldejant, resina d'acabat, malla electrosoldada de rodons d'acer, làmina impermeable, juntes, materials de revestiment i sistemes de fixació.

Característiques tècniques mínimes

Conglomerant. Ciment. Complirà les exigències en quant a composició, característiques mecàniques, físiques i químiques que estableix la Instrucció per a la recepció de ciments RC-03.

Materials bituminosos. Podran ser de barreja en calent constituïda per un conglomerant bituminós i àrids minerals.

Materials sintètics. Resines sintètiques, etc...

Àrids. La sorra podrà ser de mina, riu, platja rentada, matxucat o barreja d'elles. La grava podrà ser de riu, matxucat o pedrera.

Aigua. S'admetran totes les aigües potables i les tradicionalment emprades.

Additius en massa. Podran ser pigments.

Productes d'acabat. Pintura. Constituiran mà de fons o d'acabat de la superfície a revestir. Mitjà de dissolució: aigua (és el cas de la pintura al tremp, pintura a la calç, pintura al silicat, pintura al ciment, pintura plàstica, etc...) o dissolvent orgànic (és el cas de la pintura a l'oli, pintura a l'esmalt, pintura martelè, laca nitrocel·lulòsica, pintura de vernís per a interiors, pintura de resina vinílica, vernissos, pintures bituminoses, intumescent i ignífuges, etc...). Aglutinants com: cues cel·lulòsiques, calç apagada, silicat de sosa, ciment blanc, resines sintètiques, etc...). Desmoldejant, servirà de material desencofrant per als motlles o patrons d'imprimir, en cas de paviments continus de formigó amb teixidura "in situ" permetent extreure teixidures de les superfícies de formigó durant el seu procés d'enduriment. No alterarà cap de les propietats del formigó, haurà de ser estable, servirà al formigó com producte impermeabilizant impedint el pas de l'aigua, alhora que dota al formigó de major resistència a la gelada. Així mateix serà un element de guarit que impedirà l'evaporació de l'aigua del formigó.

Resina d'acabat. Haurà de ser incolora, i permetrà ser acolorida en cas de necessitat. Haurà de ser impermeable a l'aigua, resistent a la base, als àcids ambientals, a la calor i als llamps UV (no podrà groguejar en cap cas). Evitarà la formació de fongs i microorganismes. Podrà aplicar-se en superfícies seques o humides, amb fred o calor, podrà repintar-se i disposarà d'una excel·lent rapidesa d'assecat. Realçarà els colors, formes, teixidures i volums dels paviments acabats.

Malla electrosoldada de rodons d'acer.

Làmina impermeable.

Juntes. Pel reomplert de les juntes s'utilitzaran: elastòmers, perfils de PVC, bandes de llautó, etc... Pel segellat de juntes, material elàstic de fàcil introducció en les juntes. Els tapajunts podran ser: perfils o bandes de material metàl·lic o plàstic.

Sistema de fixació.

Control i acceptació

Es realitzaran les comprovacions corresponents d'identificació i assaig en cada un dels següents capítols: Conglomerant, Àrids, Material d'addició, Ciments, Aigua i Arenes (àrids).

Amb la finalitat de limitar el risc de lliscament, els paviments dels edificis o zones d'ús Sanitari, Docent, Comercial, Administratiu, Aparcament i Pública Concurrència, excloses les zones d'ús restringit, tindran una classe adequada conforme al CTE DB SU 1. El valor de resistència al lliscament Rd es determina mitjançant l'assaig del pèndol descrit en l'Annex A de la norma UNE-ENV/ 12633:2003 emprant l'escala C en provetes sense desgast accelerat. La mostra seleccionada serà representativa de les condicions més desfavorables de lliscament. Aquesta classe es mantindrà durant la vida útil del paviment.

Execució.

Condicions prèvies

En cas de paviment continu amb aglomerat bituminós i amb asfalt fos, sobre la superfície del formigó del forjat o solera es donarà una emprimació amb un reg d'emulsió de betum. En cas de paviment de formigó continu tractat superficialment, amb morter de resines sintètiques o morter hidràulic polimèric, s'eliminarà la beurada superficial del formigó del forjat o solera mitjançant gratat amb raspalls metàl·lics. En cas de paviment continu de formigó tractat amb morter hidràulic, si el forjat o solera tenen mes de 28 dies, es gratarà la superfície i s'aplicarà una emprimació prèvia, d'acord amb el tipus de suport i el morter a aplicar.

En tots els casos es respectaran les juntes de la solera o forjat. En els paviments situats a l'exterior, se situaran juntes de dilatació formant una quadrícula de costat no major de 5 m que alhora faran paper de juntes de retracció. En els paviments situats a l'interior, se situaran juntes de dilatació coincidint amb les de l'edifici, i es mantindran en tot el gruix del revestiment. Quan l'execució del paviment continu es faci per bandes, es disposaran juntes en les arestes longitudinals de les mateixes.

Fases d'execució

Paviment continu amb morter de resines sintètiques. En cas de morter autoanivellant, aquest s'aplicarà amb espàtula dentada fins a un gruix no menor de 2 mm. En cas de morter no autoanivellant, aquest s'aplicarà mitjançant plana o espàtula fins a un gruix no menor de 4 mm.

Paviment continu amb morter hidràulic polimèric: el morter es compactarà i allisarà mecànicament fins a gruix no menor de 5 mm.

Paviment de terratzo continu. Preparació i comprovació de la superfície d'assentament. Preparació dels junts. Col·locació del morter d'emprimació. Col·locació de la malla de fibra de vidre. Col·locació de la malla alveolar. Col·locació del morter d'acabat. Rebaixat, polit i abrillantat. En el paviment o hi ha d'haver esquerdes, taques, canvis de tonalitat ni d'altres defectes superficials. La superfície del paviment ha de ser polida i abrillantada. No s'hi ha de veure marques ni senyals de la polidora. La superfície acabada ha de ser plana i ha de tenir una textura uniforme i una coloració homogènia. Gruix de la capa del morter d'emprimació: 3mm. Gruix de la capa del morter d'acabat: 10mm. Absorció d'aigua (UNE 127-002).

Paviment de formigó. Acabat sense additius. Preparació i comprovació de la superfície d'assentament. Col·locació de l'armadura, si és el cas. Col·locació i vibratge del formigó. Realització de la textura superficial. Protecció del formigó i cura. No hi ha d'haver esquerdes ni discontinuïtats. La superfície acabada ha d'estar remolinada mecànicament o lliscada. Ha de tenir la textura uniforme, amb la planor i el nivell previstos. Hi ha d'haver junts transversals de retracció cada 25m² amb distàncies entre ells no superiors als 5 m. Els junts han de ser d'una fondària $\geq 1/3$ del gruix i d'una amplària de 3 mm, i han de complir les especificacions del seu plec de condicions. Hi ha d'haver junts de dilatació, a distàncies no superiors als 30 m, de tot el gruix del paviment. També s'han de deixar junts en les trobades amb d'altres elements constructius. Aquests junts han de ser d'1cm d'amplària i han d'estar reblerats amb poliestirè expandit. Els junts de formigonament han de ser de tot el gruix del paviment i s'ha de procurar que coincideixin amb els junts de retracció. Duresa Brinell superficial de la capa de morter (UNE EN ISO 6506/1) mesurada amb una bola de 10 mm de diàmetre ≥ 3 kg/mm². Resistència característica estimada del formigó de la llosa (Fest) al cap de 28 dies serà $\geq 0,9 \times F_{ck}$. **Toleràncies d'execució:** Gruix: $\pm 10\%$ del gruix; Nivell: ± 10 mm; Planor: \pm mm/3 m. El formigonament s'ha de fer a una temperatura ambient d'entre 5°C i 40°C. S'ha de vibrar fins a aconseguir una massa compacta, sense que es produeixin segregacions. Durant el temps de cura i fins a aconseguir el 70% de la resistència prevista, s'ha de mantenir humida la superfície del paviment. Aquest procés ha de durar com a mínim 15 dies en temps calorós i sec, i 7 dies en temps humit. El paviment no s'ha de trepitjar durant les 24 h següents a la seva formació.

Acabats. Amb empedra. serà amb pedres anivellades sobre capa de morter de 5 cm. S'estendrà la beurada de ciment sobre les juntes, regant-se posteriorment durant 15 dies. S'eliminaran les restes de beurada i es netejarà la seva superfície. **Amb graveta.** Serà amb capa de barreja de sorra i grava d'almenys 3 cm d'gruix col·locada sobre el terreny, de manera que quedi solta o ferma. **Amb terratzo in situ.** Serà amb capa de 2 cm de sorra sobre el forjat o solera, sobre la qual s'estendrà una capa de morter de 1,50 cm, malla electrosoldada i altra capa de morter de 1,50 cm. Una vegada piconada i anivellada aquesta capa, s'estendrà el morter d'acabat disposant banda per a juntes en quadrícules de costat no major de 1,25 m. Es farà mitjançant polit amb màquina de disc horitzontal de la capa de morter d'acabat. **Amb aglomerat bituminós.** Serà amb capa d'aglomerat hidrocarbonat estesa mitjançant procediments mecànics fins a gruix de 40 mm. L'acabat final es farà mitjançant compactació amb corrons, durant la qual, la temperatura de l'aglomerat no baixarà de 80°C. **Tractat superficialment.** S'aplicarà el tractament superficial del formigó (enduridor, recobriment), en capes successives mitjançant, brotxa, raspall, corró o pistola. **De formigó tractat amb morter hidràulic:** serà mitjançant aplicació del morter hidràulic sobre el formigó per espolvorejar amb un morter en sec o a la plana amb un morter en pasta.

Amb morter hidràulic polimèric. L'acabat final podrà ser de pintat amb resines epoxi o poliuretà, o mitjançant un tractament superficial del formigó amb enduridor. *De formigó tractat superficialment amb enduridor-colorant.* Podrà rebre un acabat mitjançant aplicació d'un agent desmoldejant, per a posteriorment obtenir teixidura amb el model o patró triat; aquesta operació es realitzarà mentre el formigó segueixi en estat d'enduriment plàstic. Una vegada endurit el formigó, es procedirà al rentat de la superfície amb aigua a pressió per a desincrustar l'agent desmoldejant i matèries estranyes. Per a finalitzar, es realitzarà un segellat superficial amb resines, projectades mitjançant sistema aïress d'alta pressió en dues capes, obtenint així el rebuig de la resina sobrant, una vegada segellat el porus en la seva totalitat.

Juntes. En cas de junta de dilatació: l'ample de la junta serà de 10 a 20 mm i la seva profunditat igual al del paviment. El segellat podrà ser de massilla o perfil preformat o bé amb tapajunts per pressió o ajustament. *En cas de juntes de retracció:* l'ample de la junta serà de 5 a 10 mm i la seva profunditat igual a 1/3 del gruix del paviment. El segellat podrà ser de massilla o perfil preformat o bé amb tapajunts. Prèviament la junta es realitzarà mitjançant un calaix practicat a màquina en el paviment. Segons el CTE DB HS punt 2.2.3.

Control i acceptació

Comprovació del suport: Es comprovarà la neteja del suport i emprimació. Gruix de la capa de base i de la capa d'acabat. Disposició i separació entre bandes de juntes. Planor amb regla de 2m.

Amidament i abonament

m² de paviment continu realment executat. Inclouent pintures, enduridors, formació de juntes eliminació de restes i neteja.

m³ de volum realment executat.

Paviment de formigó acabat amb additius. Mesurat d'acord amb les seccions-tipus senyalades a la D.T. Aquests criteris inclouen l'acabament específic dels acords amb les vores, sense que comporti l'ús de materials diferents d'aquells que normalment conformen la unitat. No s'inclouen en aquests criteris les reparacions d'irregularitat superiors a les tolerables. No és d'abonament en aquesta unitat d'obra el reg de cura. No són d'abonament en aquesta unitat d'obra els junts de retracció ni els de dilatació. No s'inclou dins d'aquesta unitat d'obra l'abonament dels treballs de preparació de la superfície existent. Estesa amb regle vibratori, queda inclòs el muntatge i desmuntatge de l'encofrat lateral, en el cas en que sigui necessari.

2 PER PECES

Revestiment per a acabats de sòls i graons d'escalas interiors i exteriors, amb peces de pedra natural o artificial, ceràmiques o de fusta, rebudes al suport mitjançant material d'unió, podent rebre diferents tipus d'acabat.

1 Petris

Normes d'aplicació

Codi Tècnic de l'Edificació. CTE-SU 1, Seguretat enfront al risc de caigudes; en relació a lliscament de terres i discontinuïtats en el paviment; CTE-HR, Protecció enfront del soroll.

Codi d'Accessibilitat de Catalunya. Llei 20/1991.

Condicions acústiques. NBE-CA-88. (BOE 8.10.1988)

UNE

UNE-EN ISO 140-4: Medición in situ del aislamiento acústico al ruido aéreo entre locales.

UNE-EN ISO 140-5: Medición in situ del aislamiento acústico al ruido aéreo de elementos de fachadas y de fachadas.

UNE-EN ISO 140-7: Medición del aislamiento acústico en los edificios y de los elementos de construcción. Parte 7: Medición in situ del aislamiento acústico de suelos al ruido de impactos

UNE-EN ISO 717: Evaluación del aislamiento acústico en los edificios y los elementos de construcción

UNE-EN ISO 717-1: Aislamiento a ruido aéreo. Para el cálculo del valor global de aislamiento y los términos de adaptación al espectro.

UNE-EN ISO 717-2: Aislamiento al ruido de impactos. Para el cálculo del valor global de aislamiento y los términos de adaptación al espectro.

Components

Lloses i rajoles de pedra natural, rajoles de pedra artificial, plaques de formigó armat, llambordins de pedra o formigó, peces especials, graons en bloc de pedra, graons prefabricats, terratzo i rajoles de ciment.

Bases: base de sorra, base de sorra estabilitzada, base de morter o capa de regularització i base de morter armat. Material d'unió, material de rejuntat i material de reomplert de juntes de dilatació.

Característiques tècniques mínimes

Lloses i rajoles de pedra natural. Podran portar diferents tipus d'acabat en la seva cara vista: polit mat o brillant, toscajat, abuixardat, escalabornat, etc...

Rajoles de pedra artificial, vibrada i prensada. Constituïdes per: *aglomerant:* ciment (terratzo, rajoles de ciment), resines de polièster (aglomerat de marbre, etc...), etc...; *àrids:* llosa de pedra triturada que en funció de la seva grandària donaran lloc a peces de gra micro, mig o gruixut; *colorants inalterables:* podran ser escalabornades, per a polir en obra o amb diferents tipus d'acabat com polit, rentat a l'àcid, etc...

Plaques de formigó armat. Duran armada les cares superior i inferior amb malla de rodons d'acer.

Llambordes de pedra o formigó. Peces especials: graó en bloc de pedra, esglaó prefabricat, etc.

Graó en bloc de pedra.

Graó prefabricat.

Bases. Base de sorra. Amb sorra natural o de matxaca de gruix inferior a 2 cm per a anivellar, emplenar i servir de base en cas de lloses de pedra i plaques de formigó armat. *Base de sorra estabilitzada.* Amb sorra natural o de matxuqueix estabilitzada amb un conglomerant hidràulic per a complir funció de reomplert. *Base de morter o capa de regularització.* Amb morter pobre, de gruix entre 3 i 5 cm, per a evitar la deformació de capes aïllants i per a base de paviment amb lloses de formigó. *Base de morter armat.* S'utilitza com capa de reforç per al repartiment de càrregues i per a garantir la continuïtat del suport.

Material de presa. Morter de ciment.

Material de rejuntat.

Beurada de ciment. Morter de juntes, compostos d'aigua, ciment, sorra de granulometria controlada, resines sintètiques i additius específics, podent dur pigments. Morter de juntes amb additiu polimèric, es diferencia de l'anterior perquè conté un additiu polimèric o làtex per a millorar el seu comportament a la deformació. Morter de resines de reacció, compost per resines sintètiques, un enduridor orgànic i de vegades una càrrega mineral.

Es podran omplir parcialment les juntes amb tires d'un material compressible, (goma, plàstics cel·lulars, làmines de suro o fibres per a calafat) abans d'omplir-les del tot.

Material de reomplert de juntes de dilatació. Podrà ser de silicones, etc...

Control i acceptació

Amb la finalitat de limitar el risc de lliscament, els paviments dels edificis o zones d'ús Sanitari, Docent, Comercial, Administratiu, Aparcament i Pública Concurrència, excloses les zones d'ús restringit, tindran una classe adequada conforme al CTE DB SU 1. El valor de resistència al lliscament Rd es determina mitjançant l'assaig del pèndol descrit en l'Annex A de la norma UNE-ENV/ 12633:2003 emprant l'escala C en provetes sense desgast accelerat. La mostra seleccionada serà representativa de les condicions més desfavorables de lliscament. Aquesta classe es mantindrà durant la vida útil del paviment.

Es realitzaran les comprovacions corresponents d'identificació i assaig en cada un dels següents capítols: Lloses de pedra natural, Rajoles de ciment, Lloses de formigó armat, Morters, Ciment, Aigua, Calç i Àrids.

Execució.

Condicions prèvies

En cas de rajoles de pedra natural, ciment o terratzo; neteja i posterior humitejat del suport. Les peces a col·locar s'humitejaran de manera que no absorbeixin l'aigua del morter. La col·locació ha d'efectuar-se en unes condicions climàtiques normals (5 °C a 30 °C), procurant evitar l'assolament directe i els corrents d'aire. Es respectaran les juntes estructurals i es preveuran juntes de dilatació que es segellaran amb silicona. Així mateix es disposaran juntes de construcció en la trobada dels paviments amb elements verticals o paviments diferents. El paviment ha de formar una superfície plana i uniforme que s'ha d'ajustar a les alineacions i a les rasants previstes. Al paviment no hi ha d'haver peces trencades, escantonades, amb taques ni amb d'altres defectes superficials. Tampoc ha d'haver-hi ressalls entre les peces. Les peces han d'estar ben adherides al suport i han de formar una superfície plana. Han d'estar col·locades a tocar i en alineacions rectes. S'han de respectar els junts propis del suport. Els junts s'han de rebre de beurada de ciment pòrtland i colorants en el seu cas. En els paviments col·locats sobre capa de sorra, aquesta ha de tenir un gruix de 2 cm. Excepte en les zones classificades com a ús restringit pel CTE no s'admetran les discontinuïtats següents en el propi paviment ni en el contacte d'aquest amb altres elements, imperfeccions o irregularitats que suposin una diferència de nivell de 6mm. Els desnivells que no superin els 50mm s'han de resoldre amb una pendent que no excedeixi del 25%. En les zones interiors de circulació de persones, no presentarà perforacions o forats pels que es pugui introduir una esfera de 15mm de diàmetre. Pendent transversal en paviments exteriors $\leq 2\%$, $\leq 8\%$.

Fases d'execució

Preparació i comprovació de la superfície d'assentament. Col·locació de la bases de morter. Humectació i col·locació de les peces. Humectació de la superfície. Rebliment dels junts amb beurada de ciment. Neteja de l'excés de beurada. Protecció del morter fresc i cura.

Rajoles de ciment. Es col·locaran les rajoles sobre una capa de ciment i sorra per a posteriorment estendre una beurada de ciment.

Terratzo. Sobre el forjat o solera, s'estendrà una capa d'gruix no inferior a 20 mm de sorra, sobre aquesta s'anirà estenent el morter de ciment, formant una capa de 20 mm de gruix, cuidant que quedi una superfície contínua de seient del terra. Prèviament a la seva col·locació del revestiment, i amb el morter fresc, es tirarà espolvorejat el ciment.

Lloses de pedra o plaques de formigó armat. Sobre el terreny compactat s'estendrà una capa de sorra de 10 cm compactant-la i enrasant la seva superfície.

Llambordes de pedra. Sobre el suport net s'estendrà morter de ciment en sec sobre la qual és col·locaran els peixos piconant-los a cop de test; després de regar-lo amb aigua, s'estendrà la beurada de ciment amb sorra.

Llambordes de formigó. Sobre el terreny compactat s'estendrà una capa de sorra, assentant posteriorment els blocs de formigó sobre aquesta deixant junts que també s'emplenaran amb sorra. En cas de sòcol, les peces que ho formin és col·locaran a cop sobre una superfície contínua de assentament i rebut de morter e gruix ≥ 1 cm.

Acabats. La pedra col·locada podrà rebre en obra diferents tipus d'acabat: polit mate, polit lluentor i polit vitrificat. El polit es realitzarà transcorreguts cinc dies des de la col·locació del paviment. S'estendrà una beurada de ciment blanc per a tancar les juntes i els porus oberts i a les 48 hores es polirà la superfície passant una pedra abrasiva de gra fi i una segona d'afinat per a eliminar les marques del rebat per a eliminar les marques anteriors. En els racons i vores del paviment s'utilitzarà màquina radial de disc flexible, rematant-se manualment. La superfície no presentarà cap cella. L'abrillantat es realitzarà transcorregut quatre dies des de l'execució del polit. L'abrillantat es realitzarà en dues fases, la primera aplicant un producte base de neteja i la segona, aplicant el líquid metalitzador definitiu. En ambdues operacions es passarà la màquina amb una esponja de llana d'acer fins que la superfície tractada estigui seca. La superfície no presentarà cap cella. El terratzo podrà tenir un acabat llis, amb relleu, rentat amb àcid.

Control i acceptació

Una comprovació cada 200 m². Interiors, una cada 4 habitatges. En rajoles de pedra: comprovar el gruix de la capa de sorra ≥ 2 cm. El gruix de la capa de morter serà de 2 cm. Humitejat de les peces. Juntes. Estesa de la beurada. Existència de cel·les. En rajoles de ciment (hidràulica, pasta i terratzo): Comprovar la humitat del suport i rajola, i la dosificació del morter, gruix de juntes i cel·les. Anivellació. Execució del polit (terratzo). Verificar planor amb regla de 2 m.

Amidament i abonament

m² de superfície amidada segons les especificacions del D.T. de paviment de peces. Inclòs o no el rejuntat amb beurada de morter, talls, eliminació de restes i neteja.

ml dels revestiments de graó i sòcol.

2 Ceràmics

Normes d'aplicació

Codi Tècnic de l'Edificació. RD 314/2006. CTE-SU 1, Seguretat enfront al risc de caigudes; en relació a lliscament de terres i discontinuïtats en el paviment; CTE-HR, Protecció enfront del soroll.

Codi d'Accessibilitat de Catalunya. Llei 20/1991.

Condicions acústiques. NBE-CA-88. (BOE 8.10.1988)

UNE

UNE-EN ISO 140-4: Medición in situ del aislamiento acústico al ruido aéreo entre locales.

UNE-EN ISO 140-5: Medición in situ del aislamiento acústico al ruido aéreo de elementos de fachadas y de fachadas.

UNE-EN ISO 140-7: Medición del aislamiento acústico en los edificios y de los elementos de construcción. Parte 7: Medición in situ del aislamiento acústico de suelos al ruido de impactos

UNE-EN ISO 717: Evaluación del aislamiento acústico en los edificios y los elementos de construcción

UNE-EN ISO 717-1: Aislamiento a ruido aéreo. Para el cálculo del valor global de aislamiento y los términos de adaptación al espectro.

UNE-EN ISO 717-2: Aislamiento al ruido de impactos. Para el cálculo del valor global de aislamiento y los términos de adaptación al espectro.

Components

Rajoles, mosaic, base per enrajolat, material de presa, sistema de col·locació, morter, material de rejuntat i material de reomplert de juntes de dilatació.

Característiques tècniques mínimes

Rajoles. *Gres esmaltat.* Absorció d'aigua baixa o mitja-baixa, premsada en sec, esmaltades. *Gres porcelànic.* Molt baixa absorció d'aigua, premsades en sec o extruït, generalment no - esmaltades. *Rajola catalana.* Absorció d'aigua des de mitjana - alta a alta o fins i tot molt alta, extruït, generalment no esmaltades. *Gres rústic.* Absorció d'aigua baixa o mitjana - baixa, extruït, generalment no esmaltades. *Fang cuit.* D'aparença rústica i alta absorció d'aigua.

Mosaic. Podrà ser de peces ceràmiques de gres o esmaltades, o de baldosines de vidre.

Peces complementàries i especials. De molt diverses mides i formes: tires, motlures, sanefes, etc... En qualsevol cas les peces no estaran trencades, desportillades ni tacades i tindran un color i una textura uniforme en tota la seva superfície.

Bases per a enrajolat. *Sense base o enrajolat directe.* Sense base o amb capa no major de 3 mm, mitjançant pel·lícula de polietilè, feltre bituminós o esterilla especial. *Base de sorra.* Amb sorra natural o de matxucat de gruix inferior a 2 cm per a anivellar, emplenar o

desolidaritzar. *Base de sorra estabilitzada.* Amb sorra natural o de matxucat estabilitzada amb un conglomerant hidràulic per a complir funció de reomplert. *Base de morter o capa de regularització.* Amb morter pobre, de gruix entre 3 i 5 cm, per a possibilitar la col·locació amb capa fina o evitar la deformació de capes aïllants. *Base de morter armat.* S'utilitza com capa de reforç per al repartiment de càrregues i per a garantir la continuïtat del suport. *Material de presa.* Sistema de col·locació en capa gruixuda, directament sobre el suport, forjat o solera de formigó.

Mortor tradicional. Encara que ha de preveure's una base per a desolidaritzar amb sorra. Sistema de col·locació en capa fina, sobre una capa prèvia de regularització del suport: *Adhesius cimentosos o hidràulics (morters - cola).* Constituïts per un conglomerant hidràulic, generalment ciment Portland, sorra de granulometria compensada i additius polimèrics i orgànics.

Material de rejuntat. Beurada de ciment Portland. Morter de juntes. Composts d'aigua, ciment, sorra de granulometria controlada, resines sintètiques i additius específics, podent dur pigments. Morter de juntes amb additiu polimèric, es diferencia de l'anterior perquè conté un additiu polimèric o làtex per a millorar el seu comportament a la deformació. *Mortor de resines de reacció (JR).* Compost de resines sintètiques, un enduridor orgànic i de vegades una càrrega mineral. Abans d'omplir-les es podran omplir parcialment les juntes amb tires un material elàstic, (goma, plàstics cel·lulars, làmines de suro) abans d'omplir-les plenes.

Material de reomplert de juntes de dilatació. Podrà ser de silicones, etc...

Control i acceptació

Amb la finalitat de limitar el risc de lliscament, els paviments dels edificis o zones d'ús Sanitari, Docent, Comercial, Administratiu, Aparcament i Pública Concurrència, excloses les zones d'ús restringit, tindran una classe adequada conforme al CTE DB SU 1. El valor de resistència al lliscament Rd es determina mitjançant l'assaig del pèndol descrit en l'Annex A de la norma UNE-ENV/ 12633:2003 emprant l'escala C en provetes sense desgast accelerat. La mostra seleccionada serà representativa de les condicions més desfavorables de lliscament. Aquesta classe es mantindrà durant la vida útil del paviment. Es realitzaran les comprovacions corresponents d'identificació i assaig en cada un dels següents capítols: Rajoles i Morters.

Execució

Condicions prèvies

La col·locació ha d'efectuar-se en unes condicions climàtiques normals (5 °C a 30 °C), procurant evitar l'assolellament directe i els corrents d'aire. S'evitarà el contacte del enrajolat amb altres elements com parets, pilars mitjançant la disposició de juntes perimetrals d'ample <5mm. S'han de barrejar les peces de caixes diferents per tal d'evitar possibles diferències de tonalitat. Excepte en les zones classificades com a ús restringit pel CTE no s'admetran les discontinuïtats següents en el propi paviment ni en el encontres d'aquest amb altres elements: Imperfeccions o irregularitats que suposin una diferència de nivell de 6mm. Els desnivells que no superin els 50mm s'han de resoldre amb una pendent que no excedeixi del 25%. En les zones interiors de circulació de persones, no presentarà perforacions o forats pels que es pugui introduir una esfera de 15mm de diàmetre. Pendent transversal en pav. ext. ≤2%, ≤8%.

Fases d'execució

Preparació i comprovació de la superfície d'assentament. En el paviment no hi ha d'haver peces trencades, escantonades, amb taques ni amb d'altres defectes superficials. No hi ha d'haver ressalts entre les peces.

Humectació de les peces

Col·locació de les peces a truc de maceta amb morter. Les peces han d'estar ben adherides al suport i han de formar una superfície plana. Les rajoles s'han de col·locar deixant junts de 2 a 5 mm entre elles, i de 3 mm en el perímetre. S'han de col·locar a truc de maceta sobre una capa contínua de morter de ciment de 2,5 cm de gruix.

Humectació de la superfície.

Reblert dels junts. S'han de respectar els junts propis del suport. Els junts han de quedar reblerts amb beurada de ciment

Neteja de paviment acabat. La superfície acabada ha de tenir la textura i el color uniformes. El paviment no s'ha de trepitjar durant les 24 h següents a la seva col·locació

Control i acceptació

Una comprovació cada 200 m². Interiors, una cada 4 habitatges. Es realitzaran les comprovacions corresponents d'identificació i assaig en cada un dels capítols següents: Rajoles, Adhesius, Juntes i Morters.

Amidament i abonament

m² de superfície amidada segons les especificacions del D.T. de paviment de peces, inclòs o no el rejuntat amb beurada de morter, talls, eliminació de restes i neteja.

ml dels revestiments de graó i sòcol.

4 TÈCNICS

Formació de paviment sobrealtçat i registrable, mitjançant peces col·locades sobre estructura metàl·lica amb suports regulables.

Normes d'aplicació

Codi Tècnic de l'Edificació. RD 314/2006. CTE-SU 1, Seguretat enfront al risc de caigudes; en relació a lliscament de terres i discontinuïtats en el paviment. CTE-DB HR, Protecció enfront del Soroll.

Codi d'Accessibilitat de Catalunya. Llei 20/1991.

Condicions acústiques. NBE-CA-88. (BOE 8.10.1988)

UNE

UNE-EN ISO 140-4: Medición in situ del aislamiento acústico al ruido aéreo entre locales.

UNE-EN ISO 140-5: Medición in situ del aislamiento acústico al ruido aéreo de elementos de fachadas y de fachadas.

UNE-EN ISO 140-7: Medición del aislamiento acústico en los edificios y de los elementos de construcción. Parte 7: Medición in situ del aislamiento acústico de suelos al ruido de impactos

UNE-EN ISO 717: Evaluación del aislamiento acústico en los edificios y los elementos de construcción

UNE-EN ISO 717-1: Aislamiento a ruido aéreo. Para el cálculo del valor global de aislamiento y los términos de adaptación al espectro.

UNE-EN ISO 717-2: Aislamiento al ruido de impactos. Para el cálculo del valor global de aislamiento y los términos de adaptación al espectro.

UNE-EN 12825:2002. Pavimentos elevados registrables.

Components

Suports. Elements on es recolzen les peces del paviment, han de ser regulables en alçada.

Peces de paviment. Poden ser de materials variats, amb la condició que resisteixin la càrrega d'ús per la mida que tingui la peça.

Acabats de paviment. Si la peça ho requereix el paviment pot tenir a més a més un acabat.

Característiques tècniques mínimes

Suports. Mides, regulació en alçada, material.

Peces de paviment. Planor, mides, materials.

Control i acceptació

Es realitzaran les comprovacions corresponents d'identificació i assaig en cada un dels elements que componen el terra tècnic.

Execució.

Condicions prèvies

El conjunt acabat ha de ser estable i indeformable. Ha de resistir sense patir deformacions ni trencaments la càrrega deguda al seu ús, segons la classificació del paviment en funció de la càrrega límit, definida en la taula 1 de la norma UNE-EN 12825. En el paviment no hi ha

d'haver peces trencades, escantonades, tacades ni amb d'altres defectes superficials. Les peces han de quedar recolzades sobre l'estructura i l'estructura ha de recolzar sobre els suports situats en els encreuaments de la quadrícula. Ha de formar una superfície plana i ha d'estar al nivell previst. Ha de tenir el pendent especificat en la D.T. Ha de complir amb els requisits de càrrega dinàmica, conductivitat electrostàtica i risc d'electrocució, definits a la UNE-EN 12825.

El replanteig dels suports i la col·locació de l'estructura metàl·lica, han de ser aprovats per la D.F. L'estructura no ha de perjudicar els elements sobre els que es recolza.

Fases d'execució

Preparació i comprovació de la superfície d'assentament; replanteig dels suports; col·locació dels suports; col·locació de l'estructura; col·locació de les peces del paviment; acabat del paviment, si es el cas.

Fletxa màxima del paviment sotmès a la càrrega de treball. Classe A: 2,5 mm, Classe B: 3,0 mm, Classe C: 4,0 mm.

Toleràncies d'execució. Planor: ± 6 mm/2 m, Nivell: ± 10 mm, Pendent: $\pm 0,5\%$.

Control i acceptació

Amb la finalitat de limitar el risc de lliscament, els paviments dels edificis o zones d'ús Sanitari, Docent, Comercial, Administratiu, Aparcament i Pública Concurrencia, excloses les zones d'ús restringit, tindran una classe adequada conforme al CTE DB SU 1. El valor de resistència al lliscament Rd es determina mitjançant l'assaig del pèndol descrit en l'Annex A de la norma UNE-ENV/ 12633:2003 emprant l'escala C en provetes sense desgast accelerat. La mostra seleccionada serà representativa de les condicions més desfavorables de lliscament. Aquesta classe es mantindrà durant la vida útil del paviment.

Amidament i abonament

m² de superfície amidada segons les especificacions de la D.T., amb deducció de la superfície corresponent a obertures.

SUBSISTEMA CEL RAS

Parament horitzontal col·locat sota del forjat, subjecte mitjançant estructura vista o no, amb la finalitat de reduir l'alçada d'un local, i/o augmentar l'aïllament acústic i tèrmic, i ocultar possibles instal·lacions o parts de l'estructura. El cel ras pot estar format per: plaques d'escaiola, plaques de fibres minerals o vegetals, plaques de guix laminat, plaques metàl·liques o lamel·les de PVC o metàl·liques. Els tipus de cel ras poden ser: per a revestir amb sistema fix, de cara vista amb sistema fix, de cara vista amb sistema desmuntable amb entramat vist, de cara vista amb sistema desmuntable amb entramat ocult.

Normes d'aplicació

Requisits mínims d'habitabilitat en els edificis d'habitatges i de la cèdula d'habitabilitat. D 259/2003.

Codi Tècnic de l'Edificació. CTE-DB SI, Documents Bàsics Seguretat contra incendis. CTE-DB HR, Documents Bàsics Protecció enfront al soroll.

Yesos y escayolas para la construcción y Especificaciones técnicas de los prefabricados de yesos y escayolas. R.D 1312/1986.

Condicions acústiques. NBE-CA-88. (BOE 8.10.1988)

UNE

UNE-EN ISO 140-4: Medición in situ del aislamiento acústico al ruido aéreo entre locales.

UNE-EN ISO 140-5: Medición in situ del aislamiento acústico al ruido aéreo de elementos de fachadas y de fachadas.

UNE-EN ISO 140-7: Medición del aislamiento acústico en los edificios y de los elementos de construcción. Parte 7: Medición in situ del aislamiento acústico de suelos al ruido de impactos

UNE-EN ISO 717: Evaluación del aislamiento acústico en los edificios y los elementos de construcción

UNE-EN ISO 717-1: Aislamiento a ruido aéreo. Para el cálculo del valor global de aislamiento y los términos de adaptación al espectro.

UNE-EN ISO 717-2: Aislamiento al ruido de impactos. Para el cálculo del valor global de aislamiento y los términos de adaptación al espectro.

Components

Plaques, estructura d'armat de plaques per cel ras continu, sistemes de fixació, material per a reomplir les juntes entre planxes per a cel ras continu, estructura oculta travada per a cel ras amb plaques i Elements decoratius com ara motlures.

Característiques tècniques mínimes

Plaques. Panell d'escaiola, acabat: amb: cara exterior llisa o en relleu, amb/sense fissurat i/o material acústic incorporat, etc... Les plaques d'escaiola no tindran una humitat superior al 10% en pes, en el moment de la seva col·locació. *Panells metàl·lics*. De xapa d'alumini, (gruix mínim de xapa 0,30 mm, gruix mínim de l'anoditzat, 15 micres), de xapa d'acer zincat, lacat, etc... amb acabat perforat, llis o en reixeta, amb o sense material absorbent acústic incorporat. *Placa rígida de conglomerat de llana mineral* o altre material absorbent acústic. *Plaques de cartró-guix* amb/sense cara vista revestida per làmina vinílica. *Placa de fibres vegetals* unides per un conglomerant, serà incombustible i estarà tractada contra la podridura i els insectes. *Panells de tauler contraxapat*. Lamel·les de fusta, alumini, etc...

Estructura d'armat de plaques per a sostres continus. Estructura de perfils d'acer galvanitzat o alumini amb acabat anoditzat (gruix mínim 10 micres), longitudinals i transversals.

Sistema de fixació. Element de suspensió, mitjançant vareta roscada d'acer galvanitzat amb ganxo tancat en ambdós extrems, perfils metàl·lics, galvanitzacions, tirants de reglatge ràpid, etc... en cas que l'element de suspensió siguin canyes, aquestes es fixaran mitjançant pasta d'escaiola i fibres vegetals o sintètiques. L'element de fixació al forjat, si és de formigó, podrà ser mitjançant clau d'acer galvanitzat fixat mitjançant tir de pistola i ganxo amb rosca, si són blocs d'entrebogat, podrà ser mitjançant tac de material sintètic i dolla roscada d'acer galvanitzat, si són biguetes, podrà ser mitjançant abraçadora de xapa galvanitzada.

Element de fixació a placa. Per a sostres continus podrà ser mitjançant filferro d'acer recuit i galvanització, paletada d'escaiola i fibres vegetals o sintètiques, perfils laminats ancorats al forjat, amb o sense perfil·leria secundària de suspensió, i caragolam per a la subjecció de les plaques, etc... Per a sostres registrables, podrà ser mitjançant perfil en T d'alumini o xapa d'acer galvanitzada, perfil en O amb pinça a pressió, etc..., podent quedar vist o ocult.

Material de reomplert de juntes entre planxes per a sostres continus. Podrà ser de pasta d'escaiola.

Escaiola. Complirà les especificacions recollides en el Plec general de condicions per a la recepció de guixos i escaioles RY-85.

Aigua. S'admetran totes les aigües potables i les tradicionalment emprades.

Estructura oculta de travada de les plaques: podrà ser mitjançant varetes roscades, perfils en T d'alumini o xapa d'acer galvanitzat amb creuetes de travada en les trobades, etc... La rematada perimetral, podrà ser mitjançant perfil angular d'alumini o xapa d'acer galvanitzada.

Control i acceptació

Es realitzaran les comprovacions corresponents d'identificació i assaig en cada un dels següents capítols: Plaques d'escaiola, Guixos, Escaioles i Perfils d'alumini anoditzat.

Execució

Condicions prèvies

L'apilament dels materials haurà de fer-se a cobert, protegint-los de la intempèrie. Les plaques es traslladaran en vertical o de cantell, evitant-ne la manipulació horitzontal. Per a col·locar les plaques caldrà realitzar ajustaments previs a la seva col·locació, evitant forçar-les perquè encaixin en el seu lloc. S'hauran disposat, fixat i acabat totes les instal·lacions situades sota forjat; les instal·lacions que hagin de

quedar ocultes haurien de sotmetre's prèviament a les proves necessàries per al seu correcte funcionament. Preferiblement s'hauran realitzat les particions, la fusteria de buits exteriors i caixes de persianes estaran col·locades i preferiblement envidriades, abans de començar la col·locació del cel ras. S'evitaran els contactes bimetal·lics: Zinc amb acer, coure, plom o acer inoxidable; Alumini amb plom o coure; Acer dolç amb plom, coure o acer inoxidable; Plom amb coure o acer inoxidable; Coure amb acer inoxidable. S'hauran obtingut els nivells en tots els locals objecte d'actuació, marcant-se de forma indeleble tots els paraments i elements singulars i/o sobresortints dels mateixos, tals com pilars, marcs, etc... D'aquesta manera s'haurà triat l'altura del cel ras tenint en compte que, com a mínim, aquesta serà de 10 cm.

Fases d'execució

Replanteig del nivell del cel ras.

Fixació dels tirants de filferro al sostre.

Col·locació de les plaques.

Segellat dels junts.

Sistema fix i entramat de perfils. Replanteig dels eixos de la trama de perfils. Col·locació i suspensió dels perfils de la trama. Col·locació de les plaques.

Sistema desmuntable i suspensió amb barra roscada. Replanteig dels eixos de la trama de perfils. Col·locació dels perfils perimetrals, entrega als paraments i suspensió de la resta de perfils de la trama. Col·locació de les plaques.

Sostres continus. Es disposaran un mínim de 3 elements de suspensió, no alineats i uniformement repartits per metre quadrat. La col·locació de les planxes es realitzarà disposant-les sobre llistons de pam que permetin la seva anivellació, col·locant les unions de les planxes longitudinalment en el sentit de la llum rasant, i les unions transversals alternades, quan es tracti de plaques d'escaiola. En cas de fixacions metàl·liques i varetes suspensoras, aquestes es disposaran verticals i el lligat es realitzarà amb doble filferro de diàmetre mínim 0,70 mm. Quan es tracti d'un sistema industrialitzat, es disposarà l'estructura subjectant ancorada al forjat i cargolada a la perfilaria secundària (si n'hi ha), així com la perimetral. Les plaques es cargolaran perpendicularment a la perfilaria i alternades. En cas de fixació amb canyes, aquestes es rebran amb pasta d'escaiola de 80l d'aigua per 100kg d'escaiola i fibres vegetals o sintètiques. Aquestes fixacions podran disposar-se en qualsevol adreça. Les planxes perimetrals estaran separades 5 mm dels paraments verticals. Les juntes de dilatació es disposaran cada 10 m i es formaran amb un tros de planxa rebuda amb pasta d'escaiola a un dels costats i lliure en l'altre.

Sostres registrables. Les varetes roscades que s'usin com a element de suspensió, s'uniran per l'extrem superior a la fixació i per l'extrem inferior al perfil de l'entramat, mitjançant maniguet o rosca. Les varetes roscades que s'usin com a elements de travada, es col·locaran entre dos perfils de l'entramat, mitjançant maniguet. La distància entre varetes roscades, no serà superior a 120 cm. Els perfils que formen l'entramat i els perfils de rematada es situaran convenientment anivellats, a les distàncies que determinin les dimensions de les plaques i a l'altura prevista en tot el perímetre. La subjecció dels perfils de rematada es realitzarà mitjançant tacs i cargols de cap pla, distanciat un màxim de 50 cm entre si. La col·locació de les plaques s'iniciarà pel perímetre, donant a l'angle de xapa i sobre els perfils de l'entramat. La col·locació de les plaques acústiques metàl·liques, s'iniciarà pel perímetre transversalment al perfil o, donant suport per un extrem a l'element de rematada i fixada al perfil o mitjançant pinces, la suspensió es reforçarà amb un cargol de cap pla del mateix material que les plaques.

Control i acceptació

El reomplert d'unions entre planxes, s'efectuarà amb fibres vegetals o sintètiques i pasta d'escaiola, en la proporció de 80l d'aigua per cada 100kg d'escaiola, i s'acabaran interiorment amb pasta d'escaiola en una proporció de 100l d'aigua per cada 100kg d'escaiola. El fals sostre quedarà net, amb la seva superfície plana i al nivell previst. El conjunt quedarà estable i indeformable. Abans de realitzar qualsevol tipus de treballs en el fals sostre, s'esperarà almenys 24 hores. Per a la col·locació de lluminàries, o qualsevol altre element, es respectarà la modulació de les plaques, suspensions i travada. El fals sostre quedarà net, amb la seva superfície plana i al nivell previst. El conjunt quedarà estable i indeformable.

Amidament i abonament

m² de superfície amidada segons les especificacions de la D.T. Amb deducció de la superfície corresponent a obertures, obertures ≤ 1 m², no es dedueixen; obertures > 1 m²; es dedueix el 100%. Aquests criteris inclouen l'acabament específic dels acords a les vores, sense que comporti l'ús de materials diferents d'aquells que normalment conformen la unitat.

SUBSISTEMA REVESTIMENTS

1 ALICATATS

Revestiment per a acabats de paraments interiors amb rajoles ceràmiques esmaltades, o vidriades, peces complementàries i especials, entregats al suport amb material d'unió, amb o sense acabat rejuntat. Les rajoles poden ser: de ceràmica natural, refractària, de valència, de ceràmica esmaltada brillant o mate, de ceràmica vidriada, de gres extruït sense esmaltar o de gres extruït premsat esmaltat, de gres porcel·lànic o de gres premsat esmaltat.

Normes d'aplicació

UNE. UNE-EN 13888 Materiales de rejuntado para baldosas cerámicas; UNE-EN 12004 Codificación de los adhesivos.

Components

Rajoles, material d'unió, material de rejuntat i material de reomplert de juntes de dilatació.

Característiques tècniques mínimes

Rajoles. De diferents tipus com: *Gres esmaltat*, absorció d'aigua baixa o mitjana, premsades en sec, esmaltades. *Gres porcel·lànic*, molt baixa absorció d'aigua, premsades en sec o extruïdes, generalment no esmaltades. *Rajola catalana*, absorció d'aigua des de mitjana/alta a alta o fins i tot molt alta, extruïdes, generalment no esmaltades. *Gres rústic*, absorció d'aigua baixa o mitjana/baixa, extruïdes, generalment no esmaltades. *Fang cuit*, d'aparença rústica i alta absorció d'aigua. *Rajola de València*, absorció d'aigua alta, premsades en sec, esmaltades.

Peces complementàries i especials. De molt diverses mesures i formes: tires, motlures, sanefes, etc... En qualsevol cas, les peces no estaran trencades, ni tacades i tindran un color i textura uniforme en tota la seva superfície. La grandària de les peces no serà superior a 30 cm, en cas contrari es necessitarien subjeccions addicionals. El dors de les peces tindrà rugositat suficient d'una profunditat superior a 2 mm. Les peces tindran un coeficient de dilatació potencial a la humitat ≤ 0,60 mm/m. Quan es tracti de revestiment exterior haurà de tenir una resistència a la filtració segons l'establert al CTE DB HS1 punt 2.3.2.

Material d'unió. Sistema de col·locació en capa gruixuda, directament sobre el suport amb morter tradicional (MC). Sistema de col·locació en capa fina, sobre una capa prèvia de regularització: *amb adhesius de ciment o hidràulics (morters-cola)* constituïts per un conglomerant hidràulic, generalment ciment Portland, sorra de granulometria compensada i additius polimèrics i orgànics. El morter/cola podrà ser convencional (A1), especial guix (A2), d'altres prestacions (C1) i de conglomerant mixts (C2); *amb adhesius de dispersió (pastes adhesives)* (D), constituïts per un conglomerant format per una dispersió polimèrica aquosa, sorra de granulometria compensada i additius orgànics; *amb adhesius de resines de reacció*, constituïts per una resina de reacció, un enduridor i càrregues minerals (sorra sílice).

Material de rejuntat. Beurada de ciment Portland (JC). Morter de juntes (J1), amb aigua, ciment, sorra de granulometria controlada, resines sintètiques, additius específics i pigments. Morter de juntes amb additiu polimèric o làtex (J2). Morter de resines de reacció (JR), compost de resines sintètiques, un enduridor orgànic i de vegades una càrrega mineral. Es podran omplir parcialment les juntes amb tires un material compressible, (goma, plàstics cel·lulars, làmines de suro o fibres) abans de fer les junta plena.

Material de replè de juntes de dilatació. S'utilitzarà silicona.

Control i acceptació

Es realitzaran les comprovacions corresponents d'identificació i assaig en cada un dels següents capítols: Rajoles, Morters, Ciment, Aigua i Àrids.

Execució

Condicions prèvies

Es netejarà i humitejarà el parament si s'utilitza morter com a material d'unió. Si s'utilitza pasta adhesiva es mantindrà sec el suport. En qualsevol cas s'aconseguirà una superfície rugosa. Es mullaran les rajoles per immersió, perquè no absorbeixin l'aigua del morter. Es col·locarà un regle horitzontal a l'inici de l'enrajolat i es replantejaran les rajoles en el parament. S'enrajolarà abans de pavimentar i a partir del nivell d'aquest. La col·locació ha d'efectuar-se en unes condicions climàtiques normals, 5 °C a 30 °C, procurant evitar l'assolellament directe i els corrents d'aire.

Fases d'execució

La posada en obra dels revestiments ceràmics haurà de portar-se amb la supervisió de la D.F. La separació mínima entre rajoles serà de 1,50 mm. Es respectaran les juntes estructurals i es preveuran juntes de dilatació que se segellaran amb silicona, la seva amplària serà entre 1,50 i 3 mm. La distància entre les juntes de dilatació no superarà els 8 m i la seva amplària. No es realitzarà l'enrajolat fins que no s'hagi produït la retracció més important del mur, és a dir entre 45 i 60 dies. Es deixaran juntes de retracció segellades per panys de 20-250 m². Neteja final, mai ha d'efectuar-se la neteja àcida sobre revestiments recent col·locats.

Rajoles rebudes amb morter amb adhesiu. Si s'utilitzés adhesiu de resines sintètiques, l'enrajolat podrà fixar-se directament als paraments de morter, sense picar la superfície però netejant prèviament el parament. Per a altre tipus d'adhesiu s'aplicarà segons les instruccions del fabricant. S'aplicarà en superfícies inferiors a 2 m². La capa de pasta adhesiva podrà tenir un gruix entre 2 i 3 mm, i s'estendrà sobre el parament amb llana dentada.

Rajoles rebudes amb morter de ciment. Es col·locaran les rajoles esteses sobre el morter de ciment prèviament aplicat sobre el suport, picant-los amb la paleta i col·locant petits tascons de fusta en les juntes. La capa de morter podrà un gruix de 1 a 1,50 cm.

Acabats. Una vegada fraguat el morter o pasta es retiraran els tascons i es netejaran les juntes, rejuntant-se posteriorment amb beurada de ciment blanc o gris (o acolorida), no acceptant-se el rejuntat amb pols de ciment. Es netejarà la superfície amb raspalls de fibra dura, aigua i sabó, eliminant tots les restes de morter amb espàtules de fusta. Se segellaran les trobades amb fusteries i bimbells.

Toleràncies d'execució. Rectitud dels costats : L≤100 mm ±0.4mm, L>100 mm ±0.3% i 1,5mm; Ortogonalitat : L≤100 mm ±0.6mm, L>100 mm ±0.5% i 2.0mm; Planor de superfície: L≤100 mm ±0.6mm, L>100 mm ±0.5% i entre 2.0 i 1,0mm.

Control i acceptació

De la preparació. Morter de ciment: dosificació, consistència i planor final. En cas de capa fina: desviació màxima mesura amb regla de 2 m: 3 mm. En cas d'aplicar emprimació: idoneïtat de la emprimació i manera d'aplicació.

Materials i col·locació de l'enrajolat. Aixecant a l'atzar una rajola, l'inrevés no presenta buits.

Juntes de moviment. Estructurals: no es cobreixen i s'utilitza un sellador adequat. Perimetrals i de partició: disposició, no es cobreixen d'adhesiu i s'utilitza un material adequat per al seu reomplert (ample ≤ 5 mm).

Juntes de col·locació. S'emplenaran a les 24 hores de l'enrajolat. Eliminació i neteja del material sobrant.

Amidament i abonament

m² de superfície amidada segons les especificacions de la D. T. Amb deducció de la superfície corresponent a: obertures ≤1,00 m², no es dedueixen; obertures >1,00 m² i ≤2,00 m², deduïbles el 50%; obertures > 2,00 m², deduïbles el 100%. Als forats que no es dedueixen, o que es dedueixen parcialment, l'amidament inclou la feina de fer els retorns, com brancals, llindes, etc... En cas de deduir-se el 100% del forat cal amidar també aquests paraments.

2 ARREBOSSATS

Revestiment continu per a acabats de paraments interiors o exteriors amb morters de ciment, de calç, millorats amb resines sintètiques, fum de sílice, etc..., fets en obra o no. De gruix variable, duna o varies capes i amb diferents tipus d'acabat. S'han considerat els tipus següents: arrebossat esquerdejat, aplicat directament sobre les superfícies, pot servir de base per un posterior arrebossat o altre tipus d'acabat; arrebossat a bona vista, aplicat sobre esquerdejats o paraments sense revestir; arrebossat reglejat, aplicat sobre esquerdejats o paraments sense revestir, executat amb mestres.

Normes d'aplicació

Instrucció para la recepció de cementos, RC-03. BOE. 16/01/03.

Components

Morters fets a obra, morters preparats, juntes i materials de reforç de l'arrebossat.

Característiques tècniques mínimes

Morter fet en obra. Material aglomerant: *Ciment Portland blanc*, complirà les condicions fixades en la Instrucció per a la Recepció de ciments RC-03 quant a composició, prescripcions mecàniques, físiques, i químiques; *Calç*: aèria, apagada, s'ajustarà al definit en la Instrucció per a la Recepció de Calç RCA-92; *Arena*: procedent de trituracions de roques i vidres, amb gra angulós i superfície rugosa. També podran emprar-se sorres de riu o mina bé rentades. El contingut total de matèries perjudicials no serà superior al 2%. El contingut d'argila no serà superior a un 5%, i si es presenta en forma de grumolls, fins a un 1%. La matèria orgànica s'admetrà fins al 3%; *Aigua*: s'admetran totes les aigües potables i les tradicionalment emprades.

Morters preparats. La dosificació es realitzarà en fàbrica, en obra es barrejarà amb la quantitat d'aigua adequada a la consistència precisa. Estarà compost de conglomerants hidràulics, àrids o càrregues minerals silícis i calices de granulometria especialment compensada i additius. També podrà ser de aglomerant de resines sintètiques i sorra.

Juntes. Les juntes de treball o per a especejaments decoratius es realitzaran mitjançant bordons de fusta, plàstic o alumini lacat o anoditzat.

Material de reforç de l'arrebossat. Malla de tela metàl·lica de fibra de vidre, de polièster o metàl·lica, etc...

Control i acceptació

Es realitzaran les comprovacions corresponents d'identificació i assaig en cada cas dels següents capítols: Mortes, Ciment, Aigua, Calç i Àrids.

Els materials i equips d'origen industrial, haurien de complir les condicions funcionals i de qualitat que es fixen en les corresponents normes i disposicions vigents relatives a fabricació i control industrial. Quan el material o equip arribi a obra amb certificat d'origen industrial que acrediti el compliment d'aquestes condicions, normes o disposicions, la seva recepció es realitzarà comprovant, únicament, les seves característiques aparents.

Execució

Condicions prèvies

Se suspèndrà l'execució quan la temperatura ambient sigui inferior a 0 °C o superior a 30 °C a l'ombra, o en temps plujós quan el parament no estigui protegit. S'evitaran cops o vibracions que puguin afectar al morter durant l'enduriment. Per a iniciar-ne l'execució en els paraments interiors cal que la coberta s'hagi acabat, per als paraments situats a l'exterior cal, a més, que funcioni l'evacuació d'aigües. S'hauran col·locat els bastiments de portes i finestres, baixants, canalitzacions i altres elements fixats als paraments.

En cap cas es permetran els assecats artificials. Es respectarà la dosificació i els temps d'enduriment de la capa base per a evitar eflorescències.

Fases d'execució

Arrebossat esquerdejat: Neteja i preparació de la superfície de suport. Aplicació del revestiment, s'ha d'aplicar llançant amb força el morter contra els paraments. Gruix de la capa: $\leq 1,8$ cm. Cura del morter i repassos i neteja final.

Arrebossat a bona vista o arrebossat reglejat. Neteja i preparació de la superfície de suport. Execució de les mestres amb el mateix morter a les cantonades i als racons per l'arrebossat a bona vista, i mestres també amb el mateix morter als paraments, voltants obertures i arestes per l'arrebossat reglejat (Mestres ben aplomades, distància ≤ 150 cm). Aplicació del revestiment. Gruix de la capa $\leq 1,1$ cm. Després de prendre's el morter, repàs i neteja final.

En funció dels components dels morters utilitzats i les capes executades, es tindran en compte les següents especificacions: *Arrebossat a l'estesa amb morter de ciment.* El gruix total del arrebossat no serà inferior a 8 mm. Dosificació (Ciment - sorra): 1:1.

Arrebossats amb morter de ciment: Dosificació (Ciment - sorra): 1:1 en cas de morter estès o 1:2 en cas de morter projectat. Es podrà afegir un 10% de calç. La preparació del morter podrà realitzar-se a mà o mecànicament.

Arrebossat projectat amb morter de ciment. Una vegada aplicada una primera capa de morter amb el remolinador de gruix no inferior a 3 mm, es projectaran manualment amb escobreta o mecànicament dues capes més fins a aconseguir un gruix total no inferior a 7 mm, continuant amb successives capes fins a aconseguir la rugositat desitjada. Dosificació (Ciment - sorra): 1:2.

Arrebossat lliscat amb morter de calç o estuc. S'aplicarà amb remolinador una primera capa de morter de calç de dosificació 1:4 amb gra gruixut, havent-se de començar per la part superior del parament. Una vegada endureda, s'aplicarà amb el remolinador altra capa de morter de calç de dosificació 1:4 amb el tipus de gra especificat. El gruix total del arrebossat no serà inferior a 10 mm. *Arrebossat lliscat amb morter preparat de resines sintètiques.* S'iniciarà l'estesa per la part superior del parament. El morter s'aplicarà amb plana i la superfície a revestir es dividirà en draps no superiors a 10 m².

El gruix del arrebossat no serà inferior a 1 mm. *Arrebossat projectat amb morter preparat de resines sintètiques.* S'aplicarà el morter manual o mecànicament en successives capes evitant les acumulacions. La superfície a revestir es dividirà en panys no superiors a 10 m². El gruix total del arrebossat no serà inferior a 3 mm. Admet els acabats petri, raspat o picat amb corró d'esponja.

Arrebossat amb morter preparat monocapa. Els morters monocapes són productes industrials dosificats a fàbrica, que s'utilitzen per a revestir paraments. Es comercialitzen en sacs, als quals només cal afegir aigua, quantitats segons fabricant. Es poden classificar segons el nombre de capes del revestiment. En teoria aquests morters s'apliquen en una sola capa, com el seu nom ens indica, però en la pràctica, per aconseguir un acabat correcte, és necessari executar una primera capa de preparació. Els morters monocapes estan formats per un conglomerant hidràulic(26%), calç o ciment; àrids o càrregues minerals silícis i calisses (70%) i additius (4%). Cal seguir les especificacions tècniques del fabricant. La D.F., aprovarà, prèvia presentació de mostres, la textura, color i acabat, del monocapa a executar. Les característiques i condicions de posada a l'obra són les esmentades pels arrebossats. Quan s'hagi aplicat una capa regularitzadora per a millorar la planor del suport, s'haurà d'esperar almenys 7 dies per al seu enduriment; aquesta capa es realitzarà com a mínim amb un morter M-80. En cas de col·locar reforços de malla de fibra de vidre, de polièster o metàl·lica, aquesta haurà de situar-se en el centre de el gruix del arrebossat d'uns 10 a 15 mm; si el gruix és major de 15 mm s'aplicarà el producte en dues capes, deixant la primera amb acabat rugós. La totalitat del material s'aplicarà en les mateixes condicions climàtiques. En superfícies horitzontals de cornises i rematades no s'ha d'aplicar directament el arrebossat sobre la làmina impermeabilitzant sense una malla metàl·lica o ancoratge al forjat que eviti desprendiments. Admet acabat tipus buixardat mitjançant raspat amb plana dentada.

Toleràncies d'execució. Planor: Acabat esquerdejat: ± 10 mm, Acabat a bona vista: ± 5 mm, Acabat reglejat: ± 3 mm; Aplomat (parament vertical): Acabat a bona vista: ± 10 mm/planta, Acabat reglejat: ± 5 mm/planta; Nivell (parament horitzontal): Acabat a bona vista: ± 10 mm/planta, Acabat reglejat: ± 5 mm/planta

Control i acceptació

Comprovació exterior, una cada 300 m². Comprovació interior, una cada 4 habitatges o equivalent. Dosificació del morter.

Quan l'acabat és deixat de regla, esquitxat o remolinat sense lliscar, a l'arrebossat acabat no hi ha d'haver esquerdes i ha de tenir una textura uniforme. Quan l'acabat és remolinat i lliscat, a l'arrebossat acabat no hi ha d'haver pols, ni fissures, forats o d'altres defectes.

Amidament i abonament

m² d'arrebossat, amb morter, amb deducció de la superfície corresponent a obertures: Obertures en paraments verticals: $\leq 2,00$, no es dedueixen; Entre $> 2,00$ m² i $\leq 4,00$ m², es dedueix el 50%; $> 4,00$ m², es dedueix el 100%. Obertures en paraments horitzontals: $\leq 1,00$ m², no es dedueixen; Obertures $> 1,00$ m², es dedueix el 100%. Als forats que no es dedueixen, o que es dedueixin parcialment, l'amidament inclou la feina de fer els retorns, com ara brancals, llindes, etc... En cas de deduir-se el 100% del forat cal amidar també aquests paraments.

3 ENGUIXATS

Revestiment continu de paraments interiors; amb un enguixat de 1 a 2 cm de gruix realitzat amb pasta de guix gruixut (YG), damunt del qual es pot fer una capa d'acabat de 2 a 3 mm de gruix realitzat amb guix fi (YF). S'han considerat els tipus següents: enguixat a bona vista, acabat lliscat o no; enguixat reglejat, acabat lliscat o no.

Normes d'aplicació

Pliego General de condiciones para la recepción de yesos y escayolas en las obras de construcción, RY-85. BOE. 10/06/1985.

Components

Guix gruixut, guix fi, additius, aigua i cantoneres.

Característiques tècniques mínimes

Guix gruixut (YG). S'ajustarà a les especificacions relatives a la seva composició química, finor de mòlt, resistència mecànica a flexotracció i treballabilitat.

Guix fi (Yf). S'ajustarà a les especificacions relatives a la seva composició química, finor de mòlt, resistència mecànica a flexotracció i treballabilitat

Additius. Plastificants, retardadors de l'enduriment, etc...

Aigua.

Cantoneres. Podran ser de xapa d'acer galvanitzada, etc...

Control i acceptació

Es realitzaran les comprovacions corresponents d'identificació i assaig en cada un dels següents capítols: Guix i Aigua.

Els materials i equips d'origen industrial, haurien de complir les condicions funcionals i de qualitat que es fixen en les corresponents normes i disposicions vigents relatives a fabricació i control industrial. Quan el material o equip arribi a obra amb certificat d'origen industrial que acrediti el compliment d'aquestes condicions, normes o disposicions, la seva recepció es realitzarà comprovant, únicament, les seves característiques aparents.

Execució

Condicions prèvies

En les arestes es col·locaran cantoneres, aplomant-les amb pasta de guix. Una vegada col·locades es realitzarà una mestra a cadascun dels seus costats. En l'enguixat reglejat, s'executaran mestres de guix en bandes d'almenys 12 mm de gruix, en racons, cantoneres i

enguixats de buits de parets, en tot el perímetre del sostre i en un mateix pany cada 3m mínim. Prèviament, s'hauran col·locat els marcs de portes i finestres i repassat les parets. Els murs exteriors hauran d'estar acabats, així com la coberta de l'edifici o tenir almenys tres forjats sobre la planta a enguixar. Abans d'iniciar els treballs es netejarà i humitejarà la superfície. S'hauran d'aturar els treballs quan la temperatura sobrepassi els límits de 5°C i 35°C.

Fases d'execució

La pasta de guix s'utilitzarà immediatament després del seu pastat, sense addició posterior d'aigua. S'aplicarà la pasta entre mestres, estrenyent-la contra la superfície, fins a enrasar amb elles. El gruix de l'enguixat serà de 12 mm mínim i es faran talls a les juntes estructurals de l'edifici. S'evitaran els cops i vibracions que puguin afectar a la pasta durant el seu enduriment.

Acabats lliscat. En l'enguixat a bona vista, a la formació d'aresta o de racó, la pasta de guix s'ha d'aplicar en dues operacions: una d'estesa i la segona de lliscat. En l'enguixat reglejat o en la formació de reglada de sòcol, la pasta de guix s'ha d'aplicar en dues operacions: una d'estesa entre les mestres, passant el regle i la segona de lliscat. El lliscat s'ha de fer amb guixos fins de primera qualitat, després de la capa d'estesa amb guix gruixut, i aplicat amb llana.

Control i acceptació

Comprovació exterior, dues cada 200 m². Comprovació interior, dues cada 4 habitatges o equivalent. Es comprovarà que el suport estigui llis (rugós, ratllat, picat, esquitxat de morter), que no hagi elements metàl·lics en contacte i que estigui humit en cas d'enguixar. Es comprovarà que no s'afegeix aigua després del pastat. Es verificarà gruix segons projecte. Comprovar planor amb regla de 1m. Assaig de duresa superficial de l'enguixat de guix segons les normes UNE 7064 i UNE 7065; el valor mig resultant haurà de ser major que 45 i els valors locals majors que 40.

Amidament i abonament

m² d'enguixat, realitzat amb pasta de guix, sobre paraments verticals o horitzontals, acabat manuals amb llana, fins i tot neteja i humitejat del suport, deduint els buits i desenvolupant els matxonets. Amb deducció de la superfície corresponent a obertures: Obertures ≤ 4,00 m², no es dedueixen; > 4,00 m², es dedueix el 100%. Aquests criteris inclouen la superfície dels paraments laterals de l'obertura en una fondària de 30 cm, com a màxim, excepte en el cas d'obertures de més de 4,00 m² en que aquesta superfície s'ha d'amidar expressament.

4 APLACATS

Revestiment per a acabats de paraments verticals exteriors o interiors, amb plaques de pedra natural o artificial rebudes al suport mitjançant ancoratges vists o ocults, o bé fixades a un sistema de perfils ancorats al seu torn al suport, amb extradós replè amb morter o no.

Components

Plaques de pedra natural o artificial, sistema de fixació, separador de plaques i material de segellat de juntes.

Característiques tècniques mínimes

Plaques de pedra natural o artificial. Podran tenir un gruix mínim de 30 mm en cas de pissarres, granits, calcàries i marbres, o de 40 mm en cas de pedres de marès, duent els trepants necessaris per a l'allotjament dels ancoratges. El granit no estarà meteoritzat, ni presentarà fissures. La pedra calcària serà compacta i homogènia de fractura. El marbre serà homogeni i no presentarà masses terrosas.

Sistema de fixació. Ancoratges: Sistema de subjecció de l'ancoratge al suport, amb trauejats al suport ataconats amb morter, cartutxos de resina epoxi, fixació mecànica (tacs d'expansió), fixació a un sistema de perfils subjectes mecànicament al suport regulables en tres dimensions, etc... En qualsevol cas no seran acceptables ancoratges d'altres materials amb menor resistència i comportament a l'agressivitat ambiental que els d'acer inoxidable.

Sistema de fixació de l'aplatat als ancoratges. Vists, podran ser perfils longitudinals i continus en forma de T, abraçant el cantell de les peces preferentment en horitzontal, d'acer inoxidable o d'alumini lacat o anoditzat. **Ocults,** subjectaran la peça pel cantell, mitjançant un pivot o platina, pivots de diàmetre mínim de 5 mm i una longitud de 30 mm, i platines de gruix mínim de 3 mm, ample de 30 mm i profunditat de 25 mm. Passadors d'ancoratge fixats mecànicament al suport amb perforació de la placa.

Plaques rebudes amb morter. Aquest sistema no serà recomanable en exteriors.

Separador de plaques. Podrà ser de clorur de polivinil de gruix mínim 1,50 mm.

Material de segellat de juntes. Podrà ser beurada de ciment, etc...

Control i acceptació

Es realitzaran les comprovacions corresponents d'identificació i assaig en cada un dels següents capítols: Plaques de pedra, Pel·lícula anòdica sobre alumini destinat a l'arquitectura, Acer i Morters.

Els materials i equips d'origen industrial, haurien de complir les condicions funcionals i de qualitat que es fixen en les corresponents normes i disposicions vigents relatives a fabricació i control industrial. Quan el material o equip arribi a obra amb certificat d'origen industrial que acrediti el compliment d'aquestes condicions, normes o disposicions, la seva recepció es realitzarà comprovant, únicament, les seves característiques aparents.

Execució

Condicions prèvies

Es verificarà abans de l'execució que el suport està llis. Replanteig dels paraments segons D.T. A cada placa se li hauran practicat les ranures i orificis necessaris per al seu ancoratge al parament de suport. Es realitzarà la subjecció prèvia dels ancoratges al suport per a assegurar la seva resistència. Aquesta subjecció pot ser: amb morter hidràulic (sistema tradicional), cal esperar que el morter prengui i s'endureixi suficientment. No s'usarà escaiola ni guix en cap cas. Es poden emprar acceleradors d'enduriment, amb resines d'ús ràpid. Amb tac d'expansió d'ús immediat.

Fases d'execució

Les plaques es col·locaran sustentant-les exclusivament dels ganxos o dispositius preparats per a la seva elevació. La subjecció es confiarà exclusivament als dispositius d'ancoratge previstos i provats abans del subministrament de les plaques. Si es reben els ancoratges amb trauejats de morter, es farà humitejant prèviament la superfície del forat. Els ancoratges es rebran en els orificis practicats en els cantells de les plaques, i en els trauejats oberts en el parament base. En cas de façanes ventilades, els orificis que han de practicar-se en l'aïllament per al muntatge dels ancoratges puntuals s'emplenaran posteriorment amb projectors portàtils del mateix aïllament o retallades del mateix adherits amb coles compatibles. En cas de risc elevat d'incendi de l'aïllament de la cambra per l'acció d'espurnes bufadors de soldadura, etc., es construïran tallafocs en la cambra amb xapes metàl·liques. Les fusteries, baranes i tot element de subjecció aniran fixats sobre la fàbrica, i mai sobre l'aplatat. Les juntes de dilatació de l'edifici es mantindran a l'aplatat. Es realitzarà un extradossat amb morter de ciment en els sòcols i en les peces de major secció.

Acabats. En cas d'aplatats ventilats, es realitzarà un rejuntat amb beurada de ciment. En aplacats amb extradossats de morter no es disposaran les juntes plenes, aquestes es segellaran amb morter plàstic i elàstic de gruix mínim 6 mm.

Control i acceptació

Comprovació exterior, dues cada 200 m². Comprovació interior, 2 cada 4 habitatges o equivalent. Es comprovarà que el suport estigui llis. Es comprovaran les característiques dels ancoratges (d'acer galvanitzat o inoxidable), el gruix i la distància entre els mateixos. Comprovació de l'aplatat amb regla de 2m i rejuntat, si s'escau.

Amidament i abonament

m² de superfície amidada segons les especificacions de la DT. Amb deducció de la superfície corresponent a obertures: Obertures ≤ 1,00 m², no es dedueixen; Obertures > 1,00 m² i ≤ 2,00 m², deducció del 50%; Obertures > 2,00 m², deducció 100%. Als forats que no es dedueixen, o que es dedueixen parcialment, l'amidament inclou la feina de fer els retorns, com brancals, llindes, etc... En cas de deduir-se el 100% del forat cal amidar també aquests paraments.

5 PINTATS

Revestiment continu amb pintures i vernissos de paraments i elements d'estructura, fusteria, serralleria i instal·lacions, amb preparació prèvia de la superfície, situats tant a l'interior com a l'exterior, que serveixen com element decoratiu o protector.

Normes d'aplicació

Codi Tècnic de l'Edificació. CTE-DB SE-A, Documents Bàsics Seguretat Estructural, Acer, Pintat estructures d'acer.

Components

Emprimació, pintures, vernissos i additius en obra.

Característiques tècniques mínimes

Emprimació. Preparació de la superfície a pintar, podrà ser: emprimació anticorrosiva, emprimació per a galvanitzacions i metalls no ferris, emprimació per a fusta o tapaporus, emprimació segelladora per a guix i ciment, etc...

Pintures i vernissos. Constituiran mà de fons o d'acabat de la superfície a revestir. Mitjà de dissolució, aigua (és el cas de la pintura al tremp, pintura a la calç, pintura al silicat, pintura al ciment, pintura plàstica, etc...); mitjà de dissolució, dissolvent orgànic (és el cas de la pintura a l'oli, pintura a l'esmail, pintura martelè, laca nitrocel·lulòsica, pintura de vernís per a interiors, pintura de resina vinílica, vernissos, pintures bituminoses, intumescent i ignífugues, etc...). Aglutinants com cues cel·lulòsiques, calç apagada, silicat de sosa, ciment blanc, resines sintètiques, etc...).

Additius: Acceleradors d'assecat, matissadors de lluentor, dissolvents, colorants, tints, pigments, etc...

Control i acceptació

Es realitzaran les comprovacions corresponents d'identificació i assaig del següent capítol: Pintura.

Els materials i equips d'origen industrial, hauran de complir les condicions funcionals i de qualitat que es fixen en les corresponents normes i disposicions vigents relatives a fabricació i control industrial. Quan el material o equip arribi a obra amb certificat d'origen industrial que acrediti el compliment d'aquestes condicions, normes o disposicions, la seva recepció es realitzarà comprovant, únicament, les seves característiques aparents.

Execució

Condicions prèvies

L'aplicació es realitzarà segons les indicacions del fabricant i l'acabat requerit. La superfície d'aplicació estarà anivellada i uniforme. La temperatura ambiental no serà major de 28 °C a l'ombra ni menor de 12 °C durant l'aplicació del revestiment. L'assellament no incidirà directament sobre el pla d'aplicació. En temps plujós se suspendrà l'aplicació en paraments no protegits. Temps d'assecat especificats pel fabricant. S'evitaran, en les zones pròximes als paraments en període d'assecat, la manipulació i treball amb elements que desprenguin pols o deixin partícules en suspensió.

Estaran col·locats els marcs de portes i finestres, canalitzacions, instal·lacions, baixants, etc... I es protegiran abans d'iniciar el pintat.

Superfícies de guix, ciment, ram de paleta i derivats. S'eliminaran les eflorescències salines i l'alcalinitat amb tractament químic; s'eliminaran les taques superficials produïdes per floridura i es desinfectarà amb fungicides. Les taques d'humitats internes que duguin dissoltes sals de ferro, s'aïllaran amb productes adequats. En cas de pintura ciment, s'humitejarà totalment el suport.

Superfícies de fusta. En cas d'estar afectada de fongs o insectes es tractarà amb productes fungicides, es substituiran els nusos mal adherits. Es realitzarà una neteja general de la superfície i es comprovarà el contingut d'humitat. Se segellaran els nusos mitjançant goma laca, assegurant-se que hagi penetrat en els buits dels mateixos i s'escataran les superfícies.

Superfícies metàl·liques. Es realitzarà una neteja general de la superfície. Si es tracta de ferro es realitzarà un rascat d'òxids mitjançant raspall metàl·lic, seguit d'una neteja manual acurada de la superfície. S'aplicarà un producte que desgreixi a fons de la superfície.

Fases d'execució

Pintura al tremp. S'aplicarà una mà de fons amb tremp diluït, fins a la impregnació dels porus del maó, guix o ciment i una mà d'acabat.

Pintura a la calç. S'aplicarà una mà de fons amb pintura a la calç diluïda, fins a la impregnació dels porus del maó o ciment i dues mans d'acabat.

Pintura al silicat. S'aplicarà una mà de fons i altra d'acabat.

Pintura al ciment. Dues capes espaiades en mes de 24 hores.

Pintura plàstica, acrílica, vinílica. Si és sobre maó, guix o ciment, s'aplicarà una mà d'emprimació selladora i dues mans d'acabat; si és sobre fusta, s'aplicarà una mà d'emprimació tapaporus, posterior escatat i dues mans d'acabat.

Pintura a l'oli. S'aplicarà una mà d'emprimació amb brotxa i altra d'acabat, espaiant-les un temps entre 24 i 48 hores.

Pintura a l'esmail. Prèvia emprimació del suport s'aplicarà una mà de fons amb la mateixa pintura diluïda en cas que el suport sigui guix, ciment o fusta, o dues mans d'acabat en cas de superfícies metàl·liques.

Pintura martelè. S'aplicarà una mà d'emprimació anticorrosiva i una mà d'acabat a pistola.

Laca nitrocel·lulòsica. En cas que el suport sigui fusta, s'aplicarà una mà d'emprimació no grassa i en cas de superfícies metàl·liques, una mà d'emprimació antioxidant; a continuació, s'aplicaran dues mans d'acabat a pistola.

Vernís hidròfug de silicona. Una vegada net el suport, s'aplicarà el nombre de mans.

Vernís gras o sintètic. Es donarà una mà de fons amb vernís diluït i després d'un escatat fi del suport, s'aplicaran dues mans d'acabat.

Control i acceptació

Comprovació exterior, una cada 300 m². Comprovació interior, una cada 4 habitages o equivalent. **Fusta:** humitat, segons exposició (exterior o interior) i nusos. **Maó, guix o ciment:** humitat inferior al 7 % i absència de pols, taques o eflorescències. **Ferro i acer:** neteja de brutícia i òxid. **Galvanització i materials no ferris:** neteja de brutícia i desgreixat de la superfície. **Preparació del suport:** emprimació selladora, anticorrosiva, etc... **Pintat:** nombre de mans. Aspecte i color, escrostonament, falta d'uniformitat, etc...

Amidament i abonament

m² de superfície de revestiment continu amb pintura o vernís, fins i tot preparació del suport i de la pintura, mà de fons i mà/s d'acabat totalment acabat, i neteja final.

SISTEMA CONDICIONAMENT AMBIENTAL I INSTAL·LACIONS

SUBSISTEMA CONTROL AMBIENTAL

1 CALEFACCIÓ

És la instal·lació que es fa servir per modificar la temperatura interior d'un edifici amb la finalitat d'aconseguir el confort desitjat.

Normes d'aplicació

R I T E. Reglamento de Instalaciones Térmicas en los edificios. RD 1027/2007 (BOE 29.08.2007).

Instalaciones de Climatización: Radiación. NTE-ICR/1975.

UNE. corresponent a les indicacions particulars dels tubs segons material emprat i elements de la instal·lació.

Reglamento de Aparatos a Presión. RD 1244/1979.

Reglamento Electrónico de Baja Tensión, REBT 2002. RD 842/2002.
Eficiencia energética de los edificios. Directiva 2002/91/CE.
Requisitos mínimos de rendimiento de las calderas. RD 275/1995. Aparatos a gas. RD 1428/1992.
Aplicación de la directiva relativa a los equipos de presión. Directiva 97/23/CE.
Condicions higiènicosanitàries per a la prevenció i el control de la legionel·losi . D 152/2002.
Criterios higiénico-sanitarios para la prevención y control de la legionelosis. RD 909/2002/2003.
Especificaciones técnicas de chimeneas modulares metálicas y su homologación. RD 2532/1985.
Normas técnicas de radiadores convectoros de calefacción por fluidos y su homologación. RD 3089/1982.
Rendimiento para las calderas nuevas de agua caliente alimentadas por combustibles líquidos o gaseoso. RD 275/1995, 92/42/CEE.
Procediment bàsic per la certificació d'eficiència energètica d'edificis. RD 47/2007 (BOE 31.01.2007).
Correcció d'Errades del Reial Decret 47/2007, de 19 de gener, pel qual s'aprova el Procediment bàsic pel Procediment bàsic per la certificació d'eficiència d'edificis de nova construcció.
Codi Tècnic de l'Edificació. RD 314/2006. DB-HR, Protecció enfront del soroll.

UNE

UNE-EN ISO 140-4: Medición in situ del aislamiento acústico al ruido aéreo entre locales.
UNE-EN ISO 140-5: Medición in situ del aislamiento acústico al ruido aéreo de elementos de fachadas y de fachadas.
UNE-EN ISO 140-7: Medición del aislamiento acústico en los edificios y de los elementos de construcción. Parte 7: Medición in situ del aislamiento acústico de suelos al ruido de impactos
UNE-EN ISO 717: Evaluación del aislamiento acústico en los edificios y los elementos de construcción
UNE-EN ISO 717-1: Aislamiento a ruido aéreo. Para el cálculo del valor global de aislamiento y los términos de adaptación al espectro.
UNE-EN ISO 717-2: Aislamiento al ruido de impactos. Para el cálculo del valor global de aislamiento y los términos de adaptación al espectro.

1.1 Generació

Es defineix com els elements que generen aigua calenta o aire calent per a la instal·lació de calefacció.

Components

Els sistemes possibles són els següents:

Per aigua:

Caldera domèstica. Pot tenir una carcassa per a integrar-se com un aparell més a la cuina. Poden ser estanques o atmosfèriques.

Caldera multicelular. Té cossos i cremadors separats. Permet diferenciar les etapes d'escalfament i ajustar-les a la demanda.

Caldera amb recuperació de calor. Aprofiten al màxim la calor del circuit de fums.

Calderes elèctriques. Escalfen l'aigua amb l'ús de resistències. Normalment porten una massa acumuladora d'energia produïda en moments de menor cost de l'electricitat (tarifa nocturna).

Dipòsits d'acumulació: Es disposarà d'un dipòsit d'acumulació que manté la temperatura del circuit per tal d'evitar que la caldera s'engegui. Han d'estar ben aïllats.

Per aire:

Equip convector. L'aire incrementa la seva temperatura al passar per un bescanviador de calor, que s'obté de la combustió. Conté un ventilador intern que impulsa l'aire per la part superior.

Característiques tècniques mínimes.

Les necessàries per al correcte funcionament dels components de la instal·lació.

Control i acceptació

Caldera: Dimensions i potència.

Execució

Calderes: Un cop situada ha de quedar connectada als diferents serveis, de manera que els tubs respectius no produeixin esforços a la connexió de la caldera. Si l'electrovàlvula d'entrada de combustible no té cap sistema manual auxiliar d'interrupció, cal incorporar una vàlvula manual d'interrupció a la línia d'arribada de combustible, a prop de la seva connexió a la caldera. Al voltant de la caldera cal deixar uns espais lliures per a facilitar els futurs treballs de manteniment i neteja. Toleràncies d'instal·lació: posició: ± 20 mm, aplomat: $\leq 5\%$.

Equip convector: Cal que tingui la connexió exterior de ventosa que garanteix l'aspiració d'aire i l'extracció dels gasos cremats. Aniran sempre col·locats en parets que donin a l'exterior. S'observaran detingudament les condicions de ventilació per que s'acompleixin les condicions de seguretat del local.

Dipòsits d'acumulació: És l'element on s'emmagatzema l'aigua calenta. Abans de la seva instal·lació cal replantejar la seva ubicació. Un cop instal·lat ha de quedar separat dels paraments el suficient per tal de que es pugui manipular. Ha de quedar recolzat sobre el suport amb suports intermedis per a la seva fixació. L'alçària de muntatge de l'element ha de ser la reflectida en el projecte o, en el seu defecte, la indicada per la D.F. S'ha de garantir l'estanquitat de les connexions amb els tubs d'alimentació, han de ser roscades i amb el junt de material elàstic.

Control i acceptació

Muntatge de canonada i passatubs segons especificacions.

Característiques i muntatge de: conductes d'evacuació de fums, calderes, terminals i termòstats.

Proves parcials d'estanquitat de zones ocultes. La pressió de prova no ha de variar, almenys, en 4 hores. Prova final d'estanquitat (caldera connectada i connectada a la xarxa de fontaneria). La pressió de prova no ha de variar, almenys, en 4 hores.

Verificacions

La seva instal·lació no ha d'alterar les característiques de l'element. Les connexions enroscades o embridades han d'anar segellades amb cinta o junt d'estanquitat, respectivament. Un cop connectat el motor elèctric, cal fer una prova del sentit de gir.

Cal comprovar la idoneïtat de la tensió elèctrica disponible d'acord amb la del cremador.

Amidament i abonament

ut de caldera, d'equip convector i dipòsit.

1.2 Transport

És el conjunt d'elements del sistema de transport de l'aigua calenta que es distribueix cap als emissors.

Per aigua:

Monotubular. Cabal, diàmetre de tub i velocitat són constants. La temperatura és variable. La distribució es realitza amb un anell que comunica els diferents emissors.

Bitubular. Temperatura i velocitat constants. El cabal i diàmetres variables. La distribució es realitza amb un tub d'anada i un tub de tornada, el retorn és directe.

Bitubular amb retorn invertit. Temperatura i velocitat constants. El cabal i diàmetres variables. La distribució es realitza amb un tub d'anada i un tub de tornada, el retorn és invertit. Per circuits llargs i separació considerable dels emissors.

Terra radiant. Cabal, diàmetre de tub i velocitat són constants. La temperatura és variable. La distribució es realitza sota paviment o en altres paraments.

Components

Tubs: Poden ser d'acer negre o coure, i de polietilè reticulat en pas per sota paviment o per cambres.

Aïllaments: Es col·locarà aïllament en tramades molt llargues fins als emissors.

Circuladores: Per garantir la correcta circulació de l'aigua fins a tots els emissors.

Dipòsits d'expansió: Controla els canvis de volum que hi pot haver a l'interior del circuit.

Purgadors: Són mecanismes situats a diferents punts del circuit per lliurar l'aire interior. Poden anar muntats als emissors o als tubs en punts alts de la instal·lació.

Regulació i control: Conjunt d'elements que regulen i controlen el correcte funcionament de la instal·lació. Pot haver-hi: sondes de temperatura, claus de regulació, centraletes de programació, elements de dilatació i seguretat.

Característiques tècniques mínimes.

Les necessàries per al seu correcte funcionament.

Control i acceptació

La descàrrega i manipulació dels elements s'ha de fer de manera que no rebin cops. Per a fer la unió dels tubs no s'han de forçar ni deformar els extrems. La unió entre els tubs i altres elements d'obra s'ha de fer garantint la no transmissió de càrregues, la impermeabilitat i l'adherència amb les parets.

Execució

Condicions prèvies

En general l'execució de la instal·lació interior es realitzarà de manera que s'aconsegueixin els objectius previstos en el projecte sense malmetre ni deteriorar la resta de l'edifici, conservant les característiques de l'aigua de subministrament respecte a la seva potabilitat, evitant sorolls molestos, procurant les condicions necessàries per a la llarga durabilitat de la instal·lació així com les millors condicions pel seu manteniment i conservació.

Abans de començar els treballs de muntatge, es farà un replanteig previ que ha de ser aprovat per la D.F. Tots els elements s'han d'inspeccionar abans de la seva col·locació. Han d'estar en perfecte estat i no haver rebut cops en el seu transport.

La seva instal·lació no ha d'alterar les característiques dels elements.

Tubs: Poden anar encastats, superficials o sota paviment.

Els tubs han de ser accessibles. Les canonades s'han d'estendre perpendicularment o paral·lelament respecte a l'estructura de l'edifici. Les horitzontals han de passar preferentment a prop del paviment o del sostre. En els trams encastats caldrà protegir els tubs contra l'oxidació i especialment evitar el contacte directe amb el guix o altres productes que deteriorin el ferro o el coure. La separació entre els tubs o entre aquests i els paraments ha de ser ≥ 30 mm. Aquesta separació ha d'augmentar convenientment si han d'anar aïllats. Els dispositius de suport han d'estar situats de tal manera que garanteixin l'estabilitat i l'alineació del tub. Sobre envans, els suports s'han de fixar amb tacs i visos, i a les parets, s'han d'encastar. Entre l'abraçadora del suport i el tub s'ha d'interposar una anella elàstica. No s'ha de soldar el suport al tub. La canonada no pot travessar xemeneies ni conductes. La canonada que, en règim de treball, s'escalfi, s'ha de separar de les veïnes ≥ 250 mm. El pas a través d'elements estructurals s'ha de fer amb passamurs i l'espai que quedi s'ha d'omplir amb material elàstic. Els passamurs han de sobresortir ≥ 3 mm del parament. Dins del passamurs no hi pot quedar cap accessori. Les unions, canvis de direcció i sortides es podran fer amb accessoris soldats o roscats, assegurant l'estanquitat fent servir estopes, pastes i cintes estanques. Cal preveure elements de lliure dilatació als tubs, intercalant lira de dilatació o maneguets elàstics. Han de tenir lliure moviment en els suports, sota paviment o encastats aniran sota una beina de protecció.

Terra radiant: Cada circuit ha de quedar regulat per un únic joc de vàlvules. Ha de quedar correctament regulat en la impulsió i en el retorn, de manera que les seves condicions de funcionament (cabal, pressió i temperatura) siguin les especificades al projecte. Les connexions hidràuliques han de ser estanques a la pressió de prova. Les connexions han d'estar fetes amb els materials i accessoris subministrats pel mateix fabricant, o els expressament autoritzats per aquest. Tots els elements de maniobra, control i connexió han de quedar visibles i accessibles per al seu manteniment. No s'han de transmetre esforços entre el col·lector i la resta d'elements que formen la instal·lació. Ha d'estar feta la prova d'instal·lació. Han de tenir lliure moviment en els suports, sota paviment o encastats aniran sota una beina de protecció.

Aïllaments: L'aïllament ha d'estar col·locat de manera que no interfereixi amb els òrgans de comandament de les vàlvules i d'altres accessoris de la instal·lació. Poden ser d'escumes elastomèriques, llana de vidre o llana de roca.

Circuladores: Ha d'estar connectada a la xarxa a què ha de donar servei, i el motor a la línia d'alimentació elèctrica. Les canonades no han de transmetre cap tipus d'esforç a la bomba. Les unions han de ser completament estanques.

Dipòsits d'expansió: Ha de quedar col·locat en el circuit de retorn. El dipòsit ha de quedar anivellat i aplomat. Cal que quedi suficientment separat dels paraments que l'envolten. Ha de quedar instal·lat en una posició tal que en ús no es puguin crear bosses d'aire al conducte.

Purgadors: S'ha d'instal·lar el circuit d'anada, 1,5 m per sobre de l'última derivació. Si el tub és d'acer, el junt d'estanquitat s'ha de fer amb mini i estopa, pastes o cinta. Si el tub és de coure, es disposarà una peça especial de llautó roscada al purgador i soldada per capilaritat al tub de coure. El seu eix principal ha de ser vertical.

Regulació i control: La seva execució serà la corresponent a les especificacions tècniques del fabricant i industrial.

Control i acceptació

Muntatge i connexions entre tubs i elements, soldadures, segellats, passatubs, ancoratges i distàncies entre suports. Col·locació i direcció dels elements. Diàmetres de tubs i elements. Distància mín. d'encreuament amb altres instal·lacions.

Verificacions

Proves de servei als tubs: cal fer prova hidrostàtica a la xarxa de tubs. Proves parcials d'estanquitat de zones ocultes. La pressió de prova no ha de variar, almenys, en 4 hores. Prova final d'estanquitat (caldera connexionada i connectada a la xarxa de fontaneria). La pressió de prova no ha de variar, almenys, en 4 hores. Prova d'estanquitat, de lliures dilatacions, eficiència tèrmica i funcionament. Totes les unions enroscades s'han de preparar amb estopa, pastes o cintes d'estanquitat. L'enroscada, en el seu cas, s'ha de fer sense forçar ni malmetre la rosca. Ha d'estar feta la prova d'instal·lació.

Verificacions

Proves de servei als tubs: cal fer prova hidrostàtica a la xarxa de tubs. Prova d'estanquitat, de lliures dilatacions, eficiència tèrmica i funcionament. Totes les unions enroscades s'han de preparar amb estopa, pastes o cintes d'estanquitat. L'enroscada, en el seu cas, s'ha de fer sense forçar ni malmetre la rosca. Ha d'estar feta la prova d'instal·lació.

Amidament i abonament

ml de tub i d'aïllament, inclosa part proporcional de retalls i els empalmaments que s'hagin de realitzar, juntes i complements, completament instal·lat i comprovat.

ut de la resta d'elements que formen la instal·lació.

1.3 Emissors

Es defineix com a emissor l'element últim de la instal·lació que ens emet calor per radiació i convecció. La quantitat de calor depèn del model, marca i mida de l'emissor.

Tipus

De columnes: són els més comuns. Els elements poden modificar la seva geometria per tal de millorar l'efecte convectiu entre els elements. Poden ser de ferro fos, xapa d'acer o alumini.

De barres: són del tipus tovalloler. Es poden fer diferents formes geomètriques.

Plafons estrets i plans: Són de xapa d'acer i es poden col·locar verticals o horitzontals.

Alguns d'ells poden tenir greques convectores per tal de millorar el comportament convector dels emissors.

Aeroescalfadors: Ventilador coaxial amb una bateria de bescanvi i unes lames per orientar la sortida de l'aire.

Característiques tècniques mínimes.

Les necessàries per al seu correcte funcionament.

Control i acceptació

La descàrrega i manipulació dels elements s'ha de fer de manera que no rebin cops. Per a fer la unió dels tubs no s'han de forçar ni deformar els extrems. La unió entre els tubs i altres elements d'obra s'ha de fer garantint la no transmissió de càrregues, la impermeabilitat i l'adherència amb les parets.

Execució

Emissors de columnes, de barres i plafons: Els suports han de quedar fixats sòlidament al parament. El radiador ha d'estar penjat amb el número de suports previstos, i pels punts previstos. El muntatge ha d'estar fet segons la D.T. del fabricant i dels reglaments vigents. Cal que quedi suficientment separat dels paraments que l'envolten, de manera que es puguin instal·lar i manipular fàcilment els accessoris necessaris per al seu funcionament. Tots els materials que intervenen en la instal·lació han de ser compatibles entre si. El radiador ha de quedar sensiblement horitzontal, recolzat sobre els suports. Toleràncies d'instal·lació: posició: ± 20 mm, aplomat (posició vertical): ± 3 mm, (posició horitzontal): ± 3 mm. S'ha de seguir la seqüència de muntatge proposada pel fabricant. No es retiraran les proteccions de les boques de connexió durant la col·locació del radiador. Un cop instal·lat l'equip, es procedirà a la retirada de l'obra de tots els materials sobrants com ara embalatges, retalls de tubs, etc.

Característiques tècniques mínimes.

Tots els elements s'han d'inspeccionar abans de la seva col·locació. S'ha de comprovar que les característiques tècniques de l'aparell corresponen a les especificades al projecte.

Control i acceptació

La descàrrega i manipulació dels elements s'ha de fer de forma que no rebin cops.

Aeroescalfadors: Ha de quedar col·locat penjant dels suports previstos. No ha d'estar mai penjat dels conductes de la xarxa. Les connexions amb les canonades d'aigua han de ser roscades. Les connexions, tant de l'aigua com la connexió elèctrica, s'han de poder fer amb facilitat un cop situat l'aeroescalfador en el seu lloc de treball. La distància mínima entre un aeroescalfador i matèries combustibles ha de ser 0,5 m si la potència del motor és superior o igual a 1 kW, i d'1 m si la potència nominal del motor és superior a 1 kW. L'aeroescalfador ha de quedar instal·lat en condicions de funcionament.

Condicions prèvies

Comprovar si la tensió del motor correspon a la disponible.

Control i acceptació

Les unions roscades s'han de preparar amb estopa, pasta o cintes d'estanquitat. L'enroscada, en el seu cas, s'ha de fer sense forçar ni malmetre la rosca. Ha d'estar feta la prova d'instal·lació. Tota superfície calefactora accessible per l'usuari ha d'estar protegida si la seva temperatura exterior és superior a 90°C.

Verificacions

Proves de servei als tubs: cal fer prova hidrostàtica a la xarxa de tubs. Proves parcials d'estanquitat de zones ocultes. La pressió de prova no ha de variar, al menys, en 4 hores. Prova d'estanquitat, de lliures dilatacions, eficiència tèrmica i funcionament. Totes les unions enroscades s'han de preparar amb estopa, pastes o cintes d'estanquitat. L'enroscada, en el seu cas, s'ha de fer sense forçar ni malmetre la rosca. Ha d'estar feta la prova d'instal·lació.

Amidament i abonament

ut dels aeroterms i dels emissors.

2 VENTILACIÓ

És la instal·lació per a la renovació de l'aire dels diferents locals de l'edifici.

Normes d'aplicació

Reglamento Electrotécnico de Baja Tensión, REBT 2002. RD 842/2002.

Codi Tècnic de l'Edificació. RD 314/2006. DB HS 3, Salubritat-Qualitat de l'aire interior. DB- HR, Protecció enfront del soroll.

R I T E. Reglamento de Instalaciones Térmicas en los edificios. RD 1027/2007 (BOE 29.08.2007).

Procediment bàsic per la certificació d'eficiència energètica d'edificis. RD 47/2007 (BOE 31.01.2007).

Correcció d'Errades del Reial Decret 47/2007, de 19 de gener, pel qual s'aprova el Procediment bàsic pel Procediment bàsic per la certificació d'eficiència d'edificis de nova construcció.

UNE 100 102:1988. Conductos de chapa metálica. Espesores. Uniones. Refuerzos.

UNE

UNE-EN ISO 140-4: Medición in situ del aislamiento acústico al ruido aéreo entre locales.

UNE-EN ISO 140-5: Medición in situ del aislamiento acústico al ruido aéreo de elementos de fachadas y de fachadas.

UNE-EN ISO 140-7: Medición del aislamiento acústico en los edificios y de los elementos de construcción. Parte 7: Medición in situ del aislamiento acústico de suelos al ruido de impactos

UNE-EN ISO 717: Evaluación del aislamiento acústico en los edificios y los elementos de construcción

UNE-EN ISO 717-1: Aislamiento a ruido aéreo. Para el cálculo del valor global de aislamiento y los términos de adaptación al espectro.

UNE-EN ISO 717-2: Aislamiento al ruido de impactos. Para el cálculo del valor global de aislamiento y los términos de adaptación al espectro.

Components

Conductes: Poden ser formats per peces prefabricades, ceràmiques, de formigó, etc., o conductes flexibles d'alumini, polièster, xapa d'acer galvanitzat i plàstic.

Reixes: Elements que permeten l'extracció l'aire cap al conducte.

Airejadors: Elements que es col·loquen als elements constructius per permetre l'admissió o el pas de l'aire.

Equips de ventilació: Poden ser extractors híbrids o mecànics, ventiladors centrífugs, etc.; són aparells que forcen mecànicament la ventilació interior d'un local.

Aspiradors estàtics: Estan format per peces prefabricades de formigó, ceràmiques o plàstics.

Característiques tècniques mínimes.

Les necessàries pel correcte funcionament dels components de la instal·lació.

Control i acceptació

Conductes i reixes: Dimensions i material.

Equips de ventilació: Dimensions i potència.

Execució

Conductes: El conducte acabat ha de ser estable, aplomat i estanc al servei. Les unions entre els tubs no han de ser rígides. Cada tram entre sostres s'ha de recolzar en el sostre inferior. No s'ha d'interrompre la continuïtat del conducte en cap lloc. El pas a través de sostres i les unions entre els conductes s'han de fer de manera no rígida. El pas a través del forjat tindrà un marge perimetral de 2 cm que s'omplirà amb aïllament tèrmic. La connexió entre el conducte principal i el secundari s'ha de fer amb una peça especial de derivació i ha de quedar $\geq 2,20$ m per sobre de la dependència per ventilar. El tram exterior sobre la coberta ha de quedar protegit per un paredó de totxana. Ha de tenir l'alçària fixada en el projecte; si no s'especifica, ha de ser la determinada per la NTE-ISV i el CTE. Toleràncies: replanteig: ± 10 mm, aplomat del conducte en una planta: ± 20 mm, aplomat de l'aspirador: ± 5 mm. Pels conductes d'extracció per a ventilació híbrida, les peces han de col·locar-se tenint compte de l'aplatat, podent-se admetre una desviació de la vertical de fins a 15° amb transicions suaus; els dos últims pisos no s'han de connectar al conducte principal, sinó que han de sortir directament a l'aspirador i l'alçària màxima de cada conducte principal és de 6 plantes. Cal deixar muntades les reixes de ventilació. Les obertures d'extracció connectades a conductes d'extracció han de tancar-se adequadament per a evitar l'entrada de runes o d'altres objectes als conductes fins que es col·loquin els elements de protecció corresponents. El tall de les peces s'ha de fer amb una serra manual o mecànica, perpendicularment a l'eix i per l'extrem contrari al de la valona de connexió. Quan les peces siguin de formigó en massa o ceràmiques, s'hauran de rebre amb morter de ciment tipus M-5a (1:6), evitant la caiguda de restes de morter a l'interior del conducte i enrasant les juntes per totes dues cares.

Reixes: Tots els materials, equips i accessoris no tindran en cap de les seves parts deformacions, fissures o senyals d'haver estat sotmesos a maltractaments abans o durant la instal·lació. Les reixetes han de suportar els esforços deguts al seu propi pes, al moviment de l'aire, als propis de la seva manipulació, així com a les vibracions que es puguin produir com a conseqüència del règim normal de funcionament. No han de contaminar l'aire que circula a través seu. Han d'estar formades per una xapa metàl·lica amb les aletes estampades. No han de tenir aletes despreses o deformades; les aletes han de ser equidistants entre si. La forma d'expressió de les mesures sempre ha de ser: Llargària x Alçària.

Airejadors: Han de situar-se a una distància del terra $\geq 1,80$ m en el cas d'habitatges. No tindran cap de les seves parts deformades ni amb senyals d'haver estat sotmesos a maltractaments abans o durant la instal·lació. Es deixaran col·locats protegits interior i exteriorment per evitar el seu embrutiment. Si l'airejador disposa de qualsevol tipus de regulació, es comprovarà el seu correcte funcionament.

Equips de ventilació: La posició ha de ser la reflectida a la D.T. S'ha de connectar a la xarxa d'alimentació elèctrica, i comprovar que la tensió disponible sigui l'adient. S'ha de comprovar que el sentit de gir és el que li correspon. La distància entre el pla de la boca de l'extractor i qualsevol obstacle ha de, com a mínim, ser superior a dues vegades el diàmetre equivalent a la boca de descàrrega i acomplir els requeriments indicats al CTE. L'aspirador híbrid o mecànic s'ha de col·locar aplomat i agafat al conducte d'extracció o al seu revestiment. El sistema de ventilació mecànica ha de col·locar-se sobre el suport de forma estable i utilitzant elements anti-vibratoris. Les juntes i connexions han de ser estancs i estar protegits per evitar l'entrada o sortida d'aire en aquests punts.

Control i acceptació

Comprovació de: ventiladors, característiques i ubicació; muntatge de conductes i reixes. Proves d'estanquitat d'unió de conductes, mesura d'aire. Pel sistema d'extracció de gasos: ubicació de central de detecció de CO, comprovació de muntatge i accionament davant la presència de fum. Posta en marxa manual i automàtica.

Verificacions

La seva instal·lació no ha d'alterar les característiques de l'element. Un cop connectat el motor elèctric, cal fer una prova del sentit de gir. Cal comprovar la idoneïtat de la tensió disponible d'acord amb la de l'aparell. Comprovació del cabal d'extracció dels conductes.

Amidament i abonament

ml de conducte, inclosa la part proporcional de retalls, trobades aïllades amb forjats i peces especials, amidada la llargària instal·lada entre els eixos dels elements o dels punts a connectar.

ut de reixes, equips de ventilació, aspiradors, airejadors, etc.

3 IL·LUMINACIÓ

Normes d'aplicació

Codi Tècnic de l'Edificació. RD 314/2006. DB HE-3, Eficiència energètica de les instal·lacions. DB SU-4, Seguretat enfront al risc causat per il·luminació inadequada. DB-HR, Protecció enfront del soroll.

Procediment bàsic per la certificació d'eficiència energètica d'edificis. RD 47/2007 (BOE 31.01.2007).

Correcció d'Errades del Reial Decret 47/2007, de 19 de gener, pel qual s'aprova el Procediment bàsic pel Procediment bàsic per la certificació d'eficiència d'edificis de nova construcció.

Reglamento electrotécnico para baja tensión, REBT 2002. RD 842/2002. Instrucciones Técnicas Complementarias. Instrucción 9/2004.

Certificat sobre compliment de les distàncies reglamentàries d'obres i construccions a línies elèctriques. Resolució 4/11/1988.

Procediment administratiu per a l'aplicació del Reglament electrotècnic de baixa tensió. D 363/2004.

Guia Técnica de aplicación al Reglamento Electrotécnico de Baja Tensión. Procediment administratiu per a l'aplicació del REBT. Instrucció 7/2003.

Condicions de seguretat en les instal·lacions elèctriques de baixa tensió d'habitatges. Instrucció 9/2004.

Les llumeneres que s'utilitzin en enllumenat exterior seran conformes a la norma UNE-EN 60598 i la UNE-EN 60598-2-5 en el cas de projectors d'exterior.

UNE

UNE-EN ISO 140-4: Medición in situ del aislamiento acústico al ruido aéreo entre locales.

UNE-EN ISO 140-5: Medición in situ del aislamiento acústico al ruido aéreo de elementos de fachadas y de fachadas.

UNE-EN ISO 140-7: Medición del aislamiento acústico en los edificios y de los elementos de construcción. Parte 7: Medición in situ del aislamiento acústico de suelos al ruido de impactos
UNE-EN ISO 717: Evaluación del aislamiento acústico en los edificios y los elementos de construcción
UNE-EN ISO 717-1: Aislamiento a ruido aéreo. Para el cálculo del valor global de aislamiento y los términos de adaptación al espectro.
UNE-EN ISO 717-2: Aislamiento al ruido de impactos. Para el cálculo del valor global de aislamiento y los términos de adaptación al espectro.

3.1 Interior

És la que fa referència als espais amb fonts lluminoses artificials, amb aparells d'enllumenat que reparteixen, filtren o transformen la llum emesa per una o més làmpades (d'incandescència o descàrrega) i que inclou tots els dispositius necessaris pel suport, fixació i protecció de les llumeneres.

Components

Llumeneres: Poden ser per làmpades d'incandescència o de fluorescència i altres equips de descàrrega i inducció. Les llumeneres podran ser: empotrades, adosables, suspeses, amb gelosia, amb difusor continu, estanques, antideflagrants...

Accessoris per fluorescència: reactància, condensador i cebadors.

Làmpades: s'haurà d'indicar la marca d'origen, la potència en watts (làmpada més equip auxiliar), la tensió en volts i el flux nominal en lumens i l'índex de rendiment de color.

Característiques tècniques mínimes.

Les necessàries per al correcte funcionament dels components de la instal·lació.

Control i acceptació.

Connexions entre elements, distàncies entre suports, toleràncies i aplomat de la col·locació. Distància mín. encreuaments amb altres instal·lacions. Traçat i muntatge de línies repartidores: secció del cable i muntatge de safates i suports. Situació de punts i mecanismes. Característiques i situació d'equips d'enllumenat (marca, model i potència). Proves de funcionament: Encesa de l'enllumenat.

Execució

Es farà un replanteig previ de totes les llumeneres que haurà d'estar aprovada per la D.F. abans de la seva col·locació.

La fixació de les llumeneres es realitzarà amb el parament suport completament acabat. Un cop replantejada la situació de la llumenera i la fixació al suport es connectaran, tant la llumenera com els accessoris, al circuit corresponent, amb regletes. Cada zona disposarà com a mínim d'un sistema d'encesa i apagat manual. No s'acceptaran els sistemes de control únics en quadres elèctrics. Les zones on el seu ús sigui temporal es col·locaran detectors de presència o temporitzadors. Es col·locaran sistemes d'aprofitament de la llum natural segons les especificacions del CTE.

Verificacions

La prova de servei per a comprovar el funcionament de l'enllumenat consistirà en l'accionament dels interruptors d'encesa de l'enllumenat amb totes les llumeneres equipades amb les làmpades corresponents.

Amidament i abonament

ut d'equip de llumenera, inclòs l'equip d'encesa, fixacions, fixació amb regletes i petit material. Es pot incloure la part proporcional de difusors, gelosies o reixes.

3.2 Emergència

És la que en cas de fallida de l'enllumenat normal, subministra la il·luminació necessària per facilitar la visibilitat als usuaris de manera que puguin abandonar l'edifici, evitar situacions de pànic i permetre la visió de les senyals indicatives de les sortides i la situació dels equips i mitjans de protecció existents.

Components

Llumeneres: Poden ser per làmpades d'incandescència o de fluorescència.

Làmpades: Poden ser d'incandescència o fluorescència han d'assegurar l'enllumenat d'un local. En cada aparell d'incandescència existiran dues làmpades com a mínim. En el cas de fluorescència el mínim serà una làmpada.

Bateria: La bateria d'acumuladors elèctrics o la font central ha d'alimentar les làmpades.

Equips de control i unitats de comandament: Són els dispositius de posta en servei, recàrrega i posta en estat de repòs.

El dispositiu de posta en estat de repòs pot estar incorporat a l'aparell o situat a distància. En els dos casos, el restabliment de la tensió d'alimentació normal ha de provocar automàticament la posta en alerta o bé posar en funcionament una alarma sonora.

Característiques tècniques mínimes.

Les necessàries pel correcte funcionament dels components de la instal·lació.

Control i acceptació.

Connexions entre elements, distàncies entre suports, toleràncies i aplomat de la col·locació. Distància mín. encreuament amb altres instal·lacions. Traçat i muntatge de línies repartidores: secció del cable i muntatge de safates i suports. Situació de punts. Característiques i situació d'equips d'enllumenat. (marca, model i potència). Proves de funcionament: Encesa de l'enllumenat.

Execució

Es farà un replanteig previ de totes les llumeneres que haurà d'estar aprovada per la D.F. abans de la seva col·locació.

La fixació de les llumeneres es realitzarà amb el parament suport completament acabat. Un cop replantejada la situació de la llumenera i la fixació al suport es connectaran, tant la llumenera com els accessoris, al circuit corresponent, amb regletes. Cada zona disposarà com a mínim d'un sistema d'encesa i apagat manual. No s'acceptaran els sistemes de control únics en quadres elèctrics.

Verificacions

Les llumeneres és situaran 2m per sobre del nivell de terra; com a mínim es disposaran en els següents punts: portes en recorreguts d'evacuació, escales, en qualsevol canvi de nivell, en canvis de direcció i trobades amb passadissos, sobre les senyals de seguretat, als locals que alberguin equips generals de les instal·lacions de protecció contra incendis.

La instal·lació serà fixa, amb font pròpia d'energia i entrarà automàticament en funcionament al produir-se una fallida d'alimentació. Es considera fallida el descens de la tensió d'alimentació per sota del 70% del seu valor nominal.

Amidament i abonament

ut d'equip d'enllumenat d'emergència, inclòs les llumeneres, làmpades, equips de control i unitats de comandament, la bateria d'acumuladors elèctrics o la font central d'alimentació, fixacions, connexió amb els aïllaments necessaris i petit material.

SUBSISTEMA SUBMINISTRES

1 AIGUA

Normes d'aplicació

Criterios sanitarios del agua de consumo humano. RD 140/2003.

Condicions higienicosanitàries per a la prevenció i el control de la legionel·losi. D 352/2004.

Criterios higiénico-sanitarios para la prevención y control de la legionelosis. RD 865/2003.

Mesures de foment per a l'estalvi d'aigua en determinats edificis i habitatges (d'aplicació obligatòria als edificis destinats a serveis públics de la Generalitat de Catalunya, així com en els habitatges finançats amb ajuts atorgats o gestionats per la Generalitat de Catalunya). D 202/98.

Regulación de los contadores de agua fría. O 28/12/88.

Regulación de los contadores de agua caliente. O 30/12/88.

Codi Tècnic de l'Edificació. RD 314/2006. DB HS 3, Qualitat de l'aire interior. DB HS 4, Subministrament d'aigua. DB HE 2, Reglament d'instal·lacions tèrmiques en els edificis. DB HE 4, Contribució solar mínima d'aigua calenta sanitària. DB-HR, Protecció enfront del soroll.

Procediment bàsic per la certificació d'eficiència energètica d'edificis. RD 47/2007 (BOE 31.01.2007).

Correcció d'Errades del Reial Decret 47/2007, de 19 de gener, pel qual s'aprova el Procediment bàsic pel Procediment bàsic per la certificació d'eficiència d'edificis de nova construcció.

Criteris ambientals i d'ecoeficiència en els edificis. D 21/2006.

UNE, corresponents a les condicions particulars dels tubs segons material emprat. UNE 19 047:1996, UNE EN 1 057:1996, UNE 19 049-1:1997, UNE EN 545:1995, UNE EN 1452:2000, UNE EN ISO 15877:2004, UNE EN 12201:2003, UNE EN ISO 15875:2004, UNE EN ISO 15876:2004, UNE EN ISO 15874:2004, UNE 53 960 EX:2002, UNE 53 961 EX:2002.

Reglamento Electrotécnico de Baja Tensión, REBT 2002. RD 842/2002.

R I T E. Reglamento de Instalaciones Térmicas en los edificios. RD 1027/2007 (BOE 29.08.2007).

Reglamento de Aparatos a Presión. RD 769/1979, 97/23/CE.

UNE. UNE 100030:2001 IN Guia para la prevención y control de la proliferación y diseminación de legionela en instalaciones.

Reglamento de Instalaciones Térmicas en los Edificios, RITE. RD 1751/1998.

Procediment d'actuació de les empreses instal·ladores-mantenidores de les entitats d'inspecció i control i dels titulars en les instal·lacions regulades pel reglament d'instal·lacions tèrmiques en els edificis (RITE) i les seves instruccions tècniques complementaries. O 3.06.99.

Espesores mínimos de aislamiento térmico. RITE ITE-03.1.

Eficiencia Energética de los edificios. Directiva 2002/91/CE

Requisitos mínimos de rendimiento de las calderas. RD 275/1995.

Reglamento de Aparatos que Utilizan Combustibles Gaseosos. D 1651/1974.

Reglamento técnico de distribución y utilización de combustibles gaseosos y sus instrucciones técnicas complementarias. RD 919/2006.

UNE

UNE-EN ISO 140-4: Medición in situ del aislamiento acústico al ruido aéreo entre locales.

UNE-EN ISO 140-5: Medición in situ del aislamiento acústico al ruido aéreo de elementos de fachadas y de fachadas.

UNE-EN ISO 140-7: Medición del aislamiento acústico en los edificios y de los elementos de construcción. Parte 7: Medición in situ del aislamiento acústico de suelos al ruido de impactos

UNE-EN ISO 717: Evaluación del aislamiento acústico en los edificios y los elementos de construcción

UNE-EN ISO 717-1: Aislamiento a ruido aéreo. Para el cálculo del valor global de aislamiento y los términos de adaptación al espectro.

UNE-EN ISO 717-2: Aislamiento al ruido de impactos. Para el cálculo del valor global de aislamiento y los términos de adaptación al espectro.

1.1 Instal·lació interior

Conjunt d'elements que componen la instal·lació a partir de la clau de pas general fins a l'aixeta. La seva funció és la de distribuir l'aigua dins l'edifici fins al punt de consum.

Els materials que es facin servir a la instal·lació en relació amb la seva afectació a l'aigua que distribueix, s'hauran d'ajustar als requisits exigits en el DB-HS4, punt 2.1.1 que fa referència a la qualitat de l'aigua.

Components

Per a la instal·lació de l'aigua freda : *Clau de tall general, filtre, comptador, clau de prova, vàlvula anti-retorn, clau de sortida.*

En el recinte de comptadors : *desguàs, claus de pas, comptador, clau de prova, purgador.*

En cas que fos necessari hi trobarem: *grup de pressió, vàlvula reductora o un sistema de tractament d'aigua.*

Tubs de metalls com: coure, acer inoxidable, acer galvanitzat i fosa dúctil.

Tubs de plàstic com: Polietilè d'alta o baixa densitat, Polietilè reticulat (PE-X), Polipropilè (PP), Polibutilè (PB), Multicapa o PVC no plastificat.

Aïllaments de tubs per evitar condensacions.

Dipòsits acumuladors. Clau d'aparell i aixetes

Per a la instal·lació de l'aigua calenta sanitària (ACS): En el cas que la producció sigui general en l'edifici hi pot haver comptador d'ACS per a cada abonat.

Tubs de metall : coure, acer inoxidable. Està prohibit l'alumini o canonades amb contingut de plom.

Tubs de plàstic : Polietilè reticulat (PE-X), Polipropilè (PP), Polibutilè (PB), Multicapa o PVC no plastificat.

Aïllaments tèrmics: dels tubs per evitar pèrdues tèrmiques.

Escalfador instantani d'ACS a gas:

Caldera per ACS: Pot tenir una carcassa per a integrar-se com un aparell més a la cuina. Poden ser estanques o atmosfèriques.

Dipòsits acumuladors d'ACS.

Termo elèctric: Te una resistència elèctrica en el seu interior que escalfa l'aigua per efecte Joule.

Característiques tècniques mínimes.

Els materials que s'utilitzin a la instal·lació, en relació amb la seva afectació a l'aigua que subministren, s'hauran d'ajustar als requisits de la normativa legal vigent.

Es disposaran de vàlvules anti-retorn combinades amb claus de buidat per evitar la inversió del sentit del flux, en els següents llocs:

Després de comptadors, en la base dels tubs ascendents, abans de l'equip de tractament d'aigua, en els tubs no destinats a ús domèstic i abans dels aparells de refrigeració o climatització si n'hi hagués.

Les condicions mínimes de subministrament als aparells i equips higiènics seran les que marqui la normativa legal vigent, tant pel que fa a cabal instantani mínim d'aigua freda, aigua calenta sanitària i pressió mínima en els punts de consum.

En les xarxes d'ACS cal disposar d'un tram de retorn per a punts de consum més allunyats de 15m.

Control i acceptació

Comptadors: Cabal, diàmetre.

Tubs, accessoris i elements de la instal·lació: el material, les dimensions i diàmetre segons especificacions del projecte.

Aïllaments: material i característiques físiques.

Dipòsits acumuladors: Capacitat, mida i material

Execució

Condicions prèvies

En general, l'execució de la instal·lació interior es realitzarà de manera que s'aconsegueixin els objectius previstos en el projecte sense malmetre ni deteriorar la resta de l'edifici, conservant les característiques de l'aigua de subministrament respecte a la seva potabilitat, evitant sorolls molestos, procurant les condicions necessàries per a la llarga durabilitat de la instal·lació així com les millors condicions pel seu manteniment i conservació.

Abans de començar els treballs de muntatge, es farà un replanteig previ que ha de ser aprovat per la D.F. Tots els elements s'han d'inspeccionar abans de la seva col·locació; han d'estar en perfecte estat i no haver rebut cops en el seu transport.

La seva instal·lació no ha d'alterar les característiques dels elements.

Comptadors. Diàmetre nominal igual o superior a 2" han d'anar connectats amb brides. El comptador ha de quedar instal·lat dins d'una cambra de fàcil accés i amb suficients mitjans d'il·luminació i d'evacuació i impermeabilitzada. Disposarà de bunera sifònica amb reixa d'acer inoxidable i connectada a la xarxa de desguàs. Separat dels paraments que l'envolten, de manera que es pugui instal·lar i manipular. Les connexions no han de tenir fuites, han de ser enroscades i amb junt de material elàstic. Abans i després del comptador ha de quedar instal·lada una aixeta de pas i una vàlvula de retenció si el comptador no la porta incorporada. La posició ha de ser la fixada a la D.T. Toleràncies d'instal·lació: Posició: ± 20 mm.

Tubs. És el lloc per on va l'aigua fins arribar al punt de consum o aixeta. Poden anar vistos o ocults. Els tubs que vagin ocults o encastats aniran per llocs específics per al seu pas amb arquetes o registres. Si això no és possible, aniran per regates fetes en paraments de gruix adequat, sense estar permès el seu pas per un envà senzill. Un cop encastats, els tubs es protegiran acústicament, per tal d'evitar la transmissió de soroll. Depenent del material del tub cal assegurar-se que el medi que l'envolta no sigui agressiu, i si cal disposar d'una beina de protecció adequada que permeti la lliure dilatació. S'han de preveure registres i el traçat amb pendent per al seu buidatge o purga. El traçat de tubs vistos es farà ordenat i net, i es protegiran adequadament. El nombre de suports, tant en trams horitzontals com verticals, serà el adequat per a cada material i longitud seguint les normes UNE. A cada tub que travessi un mur es col·locarà el passa-mur corresponent i l'espai que quedi s'omplirà amb material elàstic. Les unions dels tubs seran estanques; resistiran la tracció, o bé la xarxa absorbirà les deformacions amb punts fixes al llarg de la instal·lació; es faran tenint en compte el material i les seves característiques físiques. Els tubs es protegiran contra la corrosió galvànica, les condensacions, les pèrdues tèrmiques i els esforços mecànics. En el traçat de la instal·lació es col·locaran suports quan els tubs vagin superficials; els suports es col·locaran a la distància recomanada per la UNE corresponent permetent la lliure dilatació del tub. Caldrà deixar les distàncies necessàries i de seguretat en l'encreuament amb d'altres serveis i tubs de la resta d'instal·lacions. Si fos necessari es posaran safates de recollida de condensacions en els encreuaments. Per fer la unió dels tubs no s'han de forçar ni deformar els extrems. Cada cop que s'interrompi el muntatge, cal tancar els extrems oberts. El tub no ha de quedar aixafat a les corbes. La secció del tub s'ha de mantenir constant al llarg de tot el recorregut. Les connexions a la xarxa de servei es faran un cop tallat el subministrament. Un cop acabat el muntatge s'ha de netejar interiorment i fer-hi passar aigua per arrossegar les brosses, segons sigui el material del tub. Si la canonada és de plàstic, cal fer un tractament de depuració bacteriològic i després rentar-la.

Aïllament. És el material de recobriments que es col·loca per la part exterior dels tubs per evitar pèrdues tèrmiques, condensacions o corrosió exterior. Es realitzarà amb materials resistents a la temperatura d'aplicació. Abans de col·locar l'aïllament, s'ha de netejar la superfície del tub de brosses, d'òxids o d'altres elements i s'hi ha d'aplicar una pintura antioxidant si no té cap protecció. La seva col·locació no ha d'interferir la manipulació de les claus ni les vàlvules ni cap òrgan de comandament o lectura.

Aixetes. És el punt de sortida de l'aigua de la instal·lació. Poden anar muntades encastades o superficialment. Totes les aixetes han de quedar anivellades en totes dues direccions, a la posició prevista en el projecte i centrat amb l'especejament de l'enrajolat. L'alçària de muntatge de l'element ha de ser la reflectida en el projecte o, en el seu defecte, la indicada per la D.F. Ha de quedar ben fixada al seu suport. S'ha de garantir l'estanquitat de les connexions amb els tubs d'alimentació. En l'aixeta, l'òrgan de comandament de l'aigua calenta ha d'estar col·locat a l'esquerra amb el distintiu vermell i el de l'aigua freda a la dreta amb el distintiu blau. Toleràncies d'instal·lació: Nivell: ± 10 mm

Claus i vàlvules. És l'element que regula el pas de l'aigua per dins dels tubs. Poden anar muntades entre tubs o, depèn de la mida, embriades. Totes les claus i vàlvules han de quedar anivellades en totes dues direccions a la posició prevista en el projecte. L'alçària de muntatge de l'element ha de ser la reflectida en el projecte o, en el seu defecte, la indicada per la D.F. Ha de quedar ben fixada al tub. S'ha de garantir l'estanquitat de les connexions amb els tubs d'alimentació.

Escalfador instantani i Termo elèctric: L'aparell, col·locat amb fixacions murals, ha de quedar fixat mitjançant quatre perns de 10 mm de diàmetre, connectats amb contraplaques i encastats 80 mm en el suport. Cal que quedi suficientment separat dels paraments que l'envolten, de manera que es pugui instal·lar i manipular. El tub d'evacuació de gasos cremats ha d'estar connectat per sobre del dispositiu antiretorn, amb un tram vertical posterior ≥ 20 cm i ha d'anar fins a coberta. Les connexions amb els diferents tubs no han de tenir fuites, cal que siguin rígides, sense soldadures de tipus tou. Abans i després de l'escalfador s'ha d'instal·lar una aixeta de pas. Ha d'estar feta la prova d'instal·lació. L'instal·lador cal que porti l'acta de posada en servei. Abans de fer l'acoblament per soldadura, s'ha de netejar l'interior i l'exterior del broquet fregant-lo amb paper abrasiu.

Caldera: Un cop situada ha de quedar connectada als diferents serveis, de manera que els tubs respectius no produeixin esforços a la connexió de la caldera. Si l'electrovàlvula d'entrada de combustible no té cap sistema manual auxiliar d'interrupció, cal incorporar una vàlvula manual d'interrupció a la línia d'arribada de combustible, a prop de la seva connexió a la caldera. Al voltant de la caldera cal deixar uns espais lliures per a facilitar els futurs treballs de manteniment i neteja. Toleràncies d'instal·lació: posició: ± 20 mm, aplomat: $\leq 5\%$.

Dipòsits i acumuladors. És l'element on s'emmagatzema l'aigua. Poden ser d'aigua freda o calenta. Abans de la seva instal·lació cal replantejar la seva ubicació. Un cop instal·lat ha de quedar separat dels paraments el suficient per tal de que es pugui manipular. Ha de quedar recolzat sobre el suport amb suports intermedis per a la seva fixació. L'alçària de muntatge de l'element ha de ser la reflectida en el projecte o, en el seu defecte, la indicada per la D.F. S'ha de garantir l'estanquitat de les connexions amb els tubs d'alimentació, han de ser roscades i amb el junt de material elàstic.

Control i acceptació

Instal·lació general interior: característiques de canonades i vàlvules. Protecció i aïllament de canonades tan encastades com vistes.

Connexions entre tubs i claus, soldadures, segellats, ancoratges, distàncies entre suports.

Distància mín. encreuaments amb altres instal·lacions.

Identificació d'aparells sanitaris i aixetes. Col·locació d'aparells sanitaris (es comprovarà l'anivellació, la subjecció i la connexió).

Funcionament d'aparells sanitaris i aixetes (es comprovaran les aixetes, les cisternes i el funcionament dels desguassos).

Verificacions

Proves de les instal·lacions: cal fer prova de resistència mecànica i estanquitat parcial. I ambdues proves globals. Les proves de pressió no han de variar almenys en 4 hores. Prova final de tota la instal·lació durant 24 hores.

Simultaneïtat de consum, cabal en el punt més allunyat. Prova de funcionament als aparells instal·lats.

Les unions enroscades s'han de preparar amb estopa, pastes o cintes d'estanquitat. L'enroscada, en el seu cas, s'ha de fer sense forçar ni malmetre la rosca. Ha d'estar feta la prova d'instal·lació.

En instal·lacions d'aigua calenta sanitària cal: mesura de cabal i temperatura en els punts de consum; obtenció de cabal exigít a la tº fixada un cop obertes les aixetes estimades en funcionament simultani; Temps de sortida de l'aigua a la tº de funcionament; mesura de tº a la xarxa; Amb l'acumulador a regim comprovació de les temperatures del mateix, en la seva sortida i en les aixetes.

Amidament i abonament

ml el tub i l'aïllament, inclosa part proporcional de retalls i els empalmaments que s'hagin de realitzar, juntes i complements, completament instal·lat i comprovat.

ut les claus de pas, dipòsits, filtre, comptador, vàlvula anti-retorn, clau d'aparell, aixetes, dipòsits i caldera.

SUBSISTEMA EVACUACIÓ

1 LÍQUIDS

Normes d'aplicació

Codi Tècnic de l'Edificació. RD 314/2006. DB HS 5, Evacuació d'aigües residuals i Normes de referència de l'Apèndix C. DB-HR, Protecció enfront del soroll.

Criteris ambientals i d'ecoeficiència en els edificis. D 21/2006.

UNE. Tuberías de fundición según normas UNE EN 545:2002, UNE EN 598:1996, UNE EN 877:2000. Tuberías de PVC según normas UNE EN 1329-1:1999, UNE EN 1401-1:1998, UNE EN 1453-1:2000, UNE EN 1456-1:2002, UNE EN 1566-1:1999. Tuberías de polipropileno (PP) según norma UNE EN 1852-1:1998. Tuberías de gres según norma UNE EN 295-1:1999. Tuberías de hormigón según norma UNE 127010:1995 EX.

UNE

UNE-EN ISO 140-4: Medición in situ del aislamiento acústico al ruido aéreo entre locales.

UNE-EN ISO 140-5: Medición in situ del aislamiento acústico al ruido aéreo de elementos de fachadas y de fachadas.

UNE-EN ISO 140-7: Medición del aislamiento acústico en los edificios y de los elementos de construcción. Parte 7: Medición in situ del aislamiento acústico de suelos al ruido de impactos

UNE-EN ISO 717: Evaluación del aislamiento acústico en los edificios y los elementos de construcción

UNE-EN ISO 717-1: Aislamiento a ruido aéreo. Para el cálculo del valor global de aislamiento y los términos de adaptación al espectro.

UNE-EN ISO 717-2: Aislamiento al ruido de impactos. Para el cálculo del valor global de aislamiento y los términos de adaptación al espectro.

Instrucción de Hormigón Estructural, EHE. RD 2661/1998.

Pliego de Prescripciones Técnicas Generales de Tuberías de Saneamiento de Poblaciones. Orden 15/09/1986.

Norma 5.1.-IC: Drenaje. Orden 21/06/1965.

Instrucción de carreteras 5.2-IC: Drenaje superficial. Orden 14/05/1990.

Peces d'acer galvanitzat:

Pliego de prescripciones técnicas generales para obras de carreteras y puentes, PG 3/75. Orden 6/02/1976, Orden FOM/1382/2002.

UNE. UNE 7183:1964 Método de ensayo para determinar la uniformidad de los recubrimientos galvanizados, aplicados a materiales manufacturados de hierro y acero. UNE 37501:1988 Galvanización en caliente. Características y métodos de ensayo.

Canal exterior d'acer galvanitzat:

UNE. UNE 36130:1991 Bandas (chapas y bobinas), de acero bajo en carbono, galvanizadas en continuo por inmersión en caliente para conformación en frío. Condiciones técnicas de suministro.

Sobre llit d'assentament de formigó:

Instrucción de Hormigón Estructural, EHE. RD 2661/1998.

UNE. UNE-EN 1451-1:1999 Sistemas de canalización en materiales plásticos para evacuación de aguas residuales (a baja y a alta temperatura) en el interior de la estructura de los edificios. Polipropileno (PP). Parte 1: Especificaciones para tubos, accesorios y el sistema.

UNE. Tuberías de PVC según normas UNE EN 1329-1:1999, UNE EN 1401-1:1998, UNE EN 1453-1:2000, UNE EN 1456-1:2002, UNE EN 1566-1:1999. Tuberías de hormigón según norma UNE 127010:1995 EX. Real Decreto 2661/1998, de 11 de diciembre, por el que se aprueba la Instrucción de Hormigón Estructural (EHE). **UNE-EN 1451-1:1999** Sistemas de canalización en materiales plásticos para evacuación de aguas residuales (a baja y a alta temperatura) en el interior de la estructura de los edificios. Polipropileno (PP). Parte 1: Especificaciones para tubos, accesorios y el sistema.

1.1 Connexió a xarxa

Conjunt d'elements que componen la connexió a la xarxa de sanejament i la part soterrada des de la sortida de l'edifici. Connecta amb la xarxa de sanejament abocant les aigües pluvials i les aigües negres de l'edifici.

La xarxa interior de l'edifici haurà de ser sempre separativa en pluvials i negres. Quan la xarxa de sanejament pública sigui separativa, cada una de les xarxes interiors es connectaran de forma independent; quan no sigui separativa, es permet la connexió de les dues xarxes interiors a una única arqueta situada a l'exterior de la propietat o, si això no fos possible, en el límit més proper d'aquesta a la xarxa general de sanejament.

Components

Tubs: Poden ser de formigó, PVC o polipropilè.

Unions i accessoris: Es faran servir en enroncaments, canvis de direcció i empalmaments. El material serà el mateix que el tub.

Pericons: Es poden fer "in situ" amb obra o prefabricats de plàstic o formigó.

Pous de registre o ressalt: Es poden fer "in situ" amb obra o prefabricats de formigó.

Característiques tècniques mínimes.

Resistència a l'agressivitat de les aigües, impermeabilitat total als líquids i gasos, resistència a les càrregues externes, flexibilitat per absorbir moviments.

Control i acceptació

Tubs, unions i accessoris: el material, dimensions i diàmetre segons especificacions.

Pericons, pous i tapes de registre: disposició, material, dimensions.

Execució

Generalitats

La connexió a xarxa s'executarà segons el que estableixi el projecte, a la legislació vigent aplicable, a les normes de bona construcció i a les instruccions de la D.F. En general, l'execució de la xarxa de connexió es realitzarà de manera que s'aconsegueixin els objectius previstos en el projecte sense malmetre ni deteriorar la resta de l'edifici, evitant sorolls molestos, procurant les condicions necessàries per la llarga durabilitat de la instal·lació així com les millors condicions pel seu manteniment i conservació.

Les rases han de seguir el traçat correcte alineat en planta i rasant uniforme. Es tindran en compte les distàncies mínimes dels tubs amb altres instal·lacions com ara aigua, gas, electricitat alta o baixa i telefonia, etc. complint amb la normativa vigent.

Tubs soterrats: Col·locació sobre fons de rasa. El pendent mínim serà d'un 2%. Aniran per sota de la xarxa d'aigua potable.

El tub ha de seguir les alineacions indicades a la D.T. Ha de quedar a la rasant prevista i amb el pendent definit per a cada tram. La junta entre els tubs és correcte si els diàmetres interiors queden alineats. S'accepta un ressalt ≤ 3 mm. Els junts han de ser estancs a la pressió de prova, han de resistir els esforços mecànics i no han de produir alteracions apreciables en el règim hidràulic de la canonada. El pas a través d'elements estructurals s'ha de protegir amb un contratub de secció més gran. Han de quedar centrats i alineats dins de la rasa. La solera ha de quedar plana, anivellada i a la fondària prevista a la D.T. Ha de tenir el gruix mínim previst sota la directriu inferior del tub. La canonada ha de quedar protegida dels efectes de les càrregues exteriors, del trànsit (en el seu cas), inundacions de la rasa i de les variacions tèrmiques. Un cop instal·lada la canonada, i abans del reblert de la rasa, han de quedar fetes satisfactòriament les proves de pressió interior i d'estanquitat en els trams que especifiqui la D.F. Per damunt del tub s'ha de fer un reblert de terres compactades, que han de complir l'especificat en el seu plec de condicions. Distància de la generatriu superior del tub a la superfície: amb trànsit rodats: ≥ 100 cm, sense trànsit rodats: ≥ 60 cm. Amplària de la rasa: \geq diàmetre exterior + 50 cm. Pressió de la prova d'estanquitat: ≤ 1 kg/cm². El llit d'assentament ha de rebre de formigó la rasa fins a mig tub en el cas de tubs circulars i fins a 2/3 del tub en el cas de tubs ovoides. El formigó ha de ser uniforme i continu; no ha de tenir esquerdes o defectes de formigonament com ara disgregacions o buits a la massa.

PVC: La franquícia entre el tub i el contratub s'ha d'ataconar amb massilla. Les unions entre els tubs han de ser encolades o amb junt tòric, segons el tub utilitzat. El clavegueró no ha de tenir, en el sentit del recorregut descendent, reduccions de secció en cap punt.

Polipropilè: El llit d'assentament ha de rebre de formigó la rasa fins a 10 cm per sobre de la generatriu superior del tub. El formigó ha de ser uniforme i continu. No ha de tenir esquerdes o defectes de formigonament com ara disgregacions o buits a la massa. Els tubs que s'utilitzin soterrats han de ser de la sèrie BD, amb una rigidesa anular SN ≥ 4 KN/m². Els tubs s'han de calçar i recolzar per a impedir el seu moviment.

Unions i accessoris: El material serà el mateix que el tub i es seguiran les especificacions tècniques del fabricant.

Pericons d'obra: El pericó "in situ" ha d'estar format amb parets de peces ceràmiques, sobre solera de formigó. Els pericons amb tapa fixa han d'estar tapats amb encadellat ceràmic collat amb morter. La solera ha de quedar plana i al nivell previst. En els pericons no sifònics, la solera ha de formar pendent per a afavorir l'evacuació. El punt de connexió ha d'estar al mateix nivell que la part inferior del tub de desguàs. Les parets han de ser planes, aplomades i han de quedar travades per filades alternatives. Les peces ceràmiques s'han de col·locar a trencajunt i les filades han de ser horitzontals. La superfície interior ha de quedar revestida amb un arrebossat de gruix uniforme, ben adherit a la paret i acabada amb un lliscat de pasta de pòrtland. El revestiment sec ha de ser llis, sense fissures o d'altres defectes. Tots els angles interiors han de quedar arrodonits. El pericó ha d'impedir la sortida de gasos a l'exterior. Gruix de la solera: ≥ 10 cm. Gruix de l'arrebossat: ≥ 1 cm. Pendent interior d'evacuació en pericons no sifònics: $\geq 1,5\%$. Toleràncies d'execució: Aplomat de les parets: ± 10 mm, planor de la fàbrica: ± 10 mm/m, planor de l'arrebossat: ± 3 mm/m. S'ha de treballar a una temperatura entre 5°C i 35°C sense pluja. Les peces ceràmiques per col·locar han de tenir la humitat necessària per tal que no absorbeixin l'aigua del morter. L'arrebossat s'ha d'aplicar pressionant amb força sobre l'obra de ceràmica quan aquesta obra hagi aconseguit el 70% de la resistència prevista. Abans s'ha d'humitejar la superfície.

Pous de registre o ressalt: Pous "in situ". La solera ha de quedar anivellada i a la fondària prevista a la D.T., excepte la zona de la mitja canya que ha de quedar plana. El formigó ha de ser uniforme i continu. No ha de tenir esquerdes o defectes de formigonament com ara disgregacions o buits a la massa. La secció de la solera no ha de quedar disminuïda en cap punt. Resistència característica estimada del formigó al cap de 28 dies (Fest): $\geq 0,9 \times F_{ck}$. *Solera formigó:* Toleràncies d'execució: Desviació lateral: línia de l'eix: ± 24 mm, dimensions interiors: ± 5 D, < 12 mm. Nivell soleres: ± 12 mm. Gruix (e): $e \leq 30$ cm: + 0,05 e (≤ 12 mm), - 8 mm; $e > 30$ cm: + 0,05 e (≤ 16 mm), - 0,025 e (≤ -10 mm) Planor: ± 10 mm/m. La temperatura ambient per a formigonar ha d'estar entre 5°C i 40°C. El formigó s'ha de posar a l'obra abans que s'iniciï el seu adormiment. L'abocada s'ha de fer de manera que no es produeixin disgregacions. S'ha de compactar. Els treballs s'han de realitzar amb el pou lliure d'aigua i terres engrunades. *Parets per a pous:* Els treballs s'han de fer a una temperatura ambient entre 5°C i 35°C, sense pluja. Les peces prefabricades de formigó s'han de col·locar sense que rebin cops. Per parets de maó: Els maons per col·locar han de tenir la humitat necessària per tal que no absorbeixin l'aigua del morter. L'obra s'ha d'aixecar per filades senceres. Els arrebossats s'han d'aplicar un cop sanejades i humitejades les superfícies que els han de rebre. El lliscat s'ha de fer en una sola operació.

Control i acceptació

Comprovació de vàlvules de desguàs, muntatge de canals i embornals, pendent de canals.

Tubs, unions i accessoris: el material, dimensions i diàmetre segons especificacions.

Pericons, pous i tapes de registre: disposició, material, dimensions.

Verificacions

Tubs: Profunditat, pendents i gruix del llit de recolzament.

Pericons i pous de registre o ressalt: Disposició, acabat interior, segellat. Xarxa horitzontal soterrada, pericons i pous. Dipòsits de recepció i d'elevació i control.

Prova d'estanquitat parcial i total. Prova amb aigua, aire o fum.

Amidament i abonament

ml el tub, inclosa la part proporcional de juntes i complements, completament instal·lat i comprovat.

m³ el llit dels tubs, l'anivellament el reblert i el compactat completament acabat, solera dels pous de registre.

ut pericons i tapes de registre.

m² parets del pou de registre.

1.2 Recollida d'aigües grises, negres i pluvials

Conjunt d'elements que componen la instal·lació interior abans de la connexió a la xarxa de sanejament. La xarxa interior de l'edifici haurà de ser sempre separativa en pluvials i negres.

Components

Tancaments hidràulics: Poden ser: sifons individuals a cada aparell, caixes sifòniques amb varis aparells, bonera sifònica o pericons sifònics.

Tubs de petita evacuació: Corresponen als tubs que connecten l'aparell sanitari amb el baixant més proper. Poden ser de PVC o polipropilè.

Col·lectors: Tubs amb recorregut horitzontal. Poden ser de: PVC o polipropilè. Aniran penjats del forjat.

Baixants: Tubs amb recorregut vertical. Per aigües negres i grises poden ser de: PVC o polipropilè. Per aigües pluvials poden ser de coure, planxa d'acer galvanitzat, zinc o amb peces de ceràmica.

Ventilacions: Es disposarà de ventilació tant a la xarxa d'aigües residuals com a la pluvial. Poden ser primària, secundària, terciària i amb vàlvules d'aireació-ventilació.

Canals: Correspon al traçat horitzontal de la recollida d'aigües pluvials. Poden ser de coure, planxa d'acer galvanitzat, zinc o amb peces de ceràmica.

Pericons: Poden ser de pas, a peu de baixant o sífònics.

Boneres i reixes de desguàs: Recullen i evacuen les aigües acumulades al terra dels locals humits i a les cobertes.

Separador de greixos: S'utilitzarà per separar greixos, olis i/o fangs que procedeixin de cuines o garatges.

Sistema de bombeig i sobreelevació: S'instal·larà quan hi hagi part de la instal·lació interior o tota per sota de la cota del punt de connexió a la xarxa de sanejament.

Vàlvules antiretorn de seguretat: S'instal·laran per prevenir les possibles inundacions quan la xarxa exterior de sanejament es sobrecarregui. Es situaran en llocs de fàcil accés pel seu registre i manteniment.

Característiques tècniques mínimes.

Resistència a l'agressivitat de les aigües, impermeabilitat total als líquids i gasos, resistència a les càrregues externes, flexibilitat per absorbir moviments.

Control i acceptació

Tubs, unions i accessoris: el material i el seu acabat, dimensions i diàmetre segons especificacions.

Pericons, pous i tapes de registre: disposició, material, dimensions.

Emmagatzematge: Les peces han d'estar apilades en posició horitzontal sobre superfícies planes i en llocs protegits contra impactes.

Execució

Condicions prèvies

En general l'execució de la instal·lació interior es realitzarà de manera que s'aconsegueixin els objectius previstos en el projecte sense malmetre ni deteriorar la resta de l'edifici, evitant sorolls molestos, procurant les condicions necessàries per a la llarga durabilitat de la instal·lació així com les millors condicions pel seu manteniment i conservació.

Abans de començar els treballs de muntatge, es farà un replanteig previ que ha de ser aprovat per la D.F. Tots els elements s'han d'inspeccionar abans de la seva col·locació. Han d'estar en perfecte estat i no haver rebut cops en el seu transport.

La seva instal·lació no ha d'alterar les característiques dels elements.

Tancaments hidràulics.

Sifons individuals a cada aparell: Ha de tenir un dispositiu roscat de registre en el seu punt més baix i connexions per al desguàs i l'aparell sanitari en els seus extrems. El tancament hidràulic del sífo ha de tenir una alçària mínima de 50 mm. No ha de tenir esquerdes, porus, zones resseques ni d'altres desperfectes superficials. **Caixa sífònica:** Ha de ser estanca al servei. Ha de quedar anivellada i fixada sòlidament al suport. Toleràncies: posició: ± 20 mm, nivell: ± 1 mm. Si és amb tapa la cara inferior de la tapa ha de quedar al mateix nivell que el paviment. El junt entre el paviment i la caixa sífònica ha de quedar cobert per la tapa. Si és amb reixeta la cara superior de la reixeta ha de quedar al mateix nivell que el paviment. La posició ha de ser la fixada a la D.T. **Bonera sífònica:** La bonera s'ha de soldar sobre un reforç de làmina bituminosa, que ha d'estar adherida a la solera, escalfant-la prèviament en la zona corresponent al perímetre de la bonera, i fixant-la a pressió sobre la làmina. El morter ha de formar una mescla homogènia que s'ha d'utilitzar abans d'iniciar l'adormiment. S'ha d'aplicar sobre superfícies netes. Si el suport és absorbent s'ha d'humitejar abans d'estendre el morter. **Pericons sífònics.** Les peces ceràmiques per col·locar han de tenir la humitat necessària per tal que no absorbeixin l'aigua del morter. L'arrebossat s'ha d'aplicar pressionant amb força sobre l'obra de ceràmica quan aquesta obra hagi aconseguit el 70% de la resistència prevista. Abans s'ha d'humitejar la superfície.

Tubs de petita evacuació: El ramal muntat ha de ser estanc. No han de quedar sense subjecció les distàncies superiors a 70 cm. El ramal no ha de tenir, en el sentit del recorregut descendent, reduccions de secció en cap punt. El pas a través d'elements estructurals ha de tenir una franquícia entre 10 i 15 mm que s'ha d'ataconar amb massilla elàstica. Els trams instal·lats mai no han de ser horitzontals o en contrapendent. Pendent: $\geq 2,5\%$. Radi interior de les curvatures: $\geq 1,5 \times D$ tub. El procés d'instal·lació no ha d'alterar les característiques de l'element.

Col·lectors: **Penjats de sostre.** El clavegueró muntat ha de quedar fixat sòlidament a l'obra, amb el pendent determinat per a cada tram. Ha de ser estanc a una pressió ≥ 2 kg/cm². Els tubs s'han de subjectar per mitjà d'abraçadores, repartides a intervals regulars. Els trams muntats mai no han de ser horitzontals o en contrapendent. Pendent: $\geq 2\%$. Distància entre les abraçadores: ≤ 150 cm. Franquícia entre el tub i el contratub: 10 - 15 mm. No s'han de manipular ni corbar els tubs. Els canvis direccionals i les connexions s'han de fer per mitjà de peces especials. Tots els talls s'han de fer perpendicularment a l'eix del tub.

Baixants: El baixant muntat ha de quedar aplomat i fixat sòlidament a l'obra, però separat del parament per tal de permetre fer posteriors reparacions o acabats i per evitar que les possibles condensacions del tub no malmetin el parament. Ha de ser estanc. Els tubs s'han de subjectar per mitjà d'abraçadores encastables. El pes d'un tub no ha de gravitar sobre el tub inferior. Les unions entre els tubs s'han de fer seguint les instruccions del fabricant. Les unions entre les peces de ceràmica s'han de fer amb morter. El baixant no ha de tenir, en el sentit del recorregut descendent, reduccions de secció en cap punt. Si els baixants van vistos i es preveu un cert risc d'impacte es protegiran adequadament per a aquest fi. El pas a través d'elements estructurals s'ha de protegir amb un contratub de secció més gran. La franquícia entre el tub i el contratub, i entre el tub i la valona s'ha d'ataconar amb massilla. Si l'alçada del baixant és de més de 10 plantes, caldrà interrompre la seva vertical per tal de disminuir l'impacte de caiguda. La desviació es farà amb peces especials i l'angle de desviació serà de 60°. Els trams instal·lats mai no han de ser horitzontals o en contrapendent. Nombre d'abraçadores per tub: ≥ 2 . Distància entre les abraçadores: ≤ 150 cm. Toleràncies d'execució: desploms verticals: $\leq 1\%$, ≤ 30 mm. Per a fer la unió dels tubs no s'han de forçar ni deformar els extrems. No s'han de manipular ni corbar els tubs de PVC, planxa, zinc, titani o coure. Els canvis direccionals i les connexions s'han de fer per mitjà de peces especials o també amb unions soldades en el cas de baixants de planxa, zinc, titani o coure. Tots els talls s'han de fer perpendicularment a l'eix del tub. Les peces de ceràmica han de tenir la humitat necessària per tal que no absorbeixin l'aigua del morter.

Ventilacions: La seva execució correspon al mateix que fa referència als baixants. Si la ventilació és primària tindrà el mateix diàmetre que el baixant que serveix i portarà l'accessori estàndard que garanteixi l'estanquitat permanent del remat entre l'impermeabilitzat i el tub. Si la ventilació és secundària el diàmetre de la columna de ventilació serà com a mínim igual a la meitat del diàmetre del baixant que serveix. Si la ventilació és terciària el diàmetre de la columna és el corresponent a la taula 4.11 del DB-HS5 de Salubritat del CTE.

Canals: **Generalitats.** La col·locació dels trams de la canal s'ha de començar pel punt més baix del recorregut. El seu pendent mínim serà del 0,5%. **PVC.** Els canvis de direcció han d'estar fets amb peces especials. Mai s'han de fer per escalfament o deformació de la canal. La unió entre els trams de la canal s'ha de fer de manera que en quedi assegurada l'estanquitat. La unió entre els trams de la canal s'ha de fer a pressió amb peces del mateix material. Les unions entre les canals i els baixants han d'anar soldades amb soldadura química. Distància entre suports ≤ 70 cm, entre junts de dilatació ≤ 1200 cm. **Planxa.** L'encavalcament de les làmines, en la canal de planxa, s'ha de fer protegint l'element en el sentit del recorregut de l'aigua. Els junts de dilatació han de ser estancs. Les planxes han de quedar col·locades de manera que es puguin moure lliurement en tots els sentits, respecte el suport. Les fixacions han de ser de metall compatible amb el de la planxa. Els junts entre les peces de planxa de zinc s'han de soldar amb estany. Les unions entre les canals i els baixants han d'anar soldades, amb soldadura d'estany, a la canal de planxa de zinc. Distància entre suports ≤ 50 cm, entre junts de dilatació ≤ 600 cm. Encavalcament entre làmines a la canal de planxa: 5 cm. S'ha d'evitar el contacte directe de la planxa de coure amb el ferro, zinc, alumini, acer galvanitzat o fosa i la fusta de cedre. S'ha d'evitar el contacte directe de la planxa de zinc o plom amb el guix, els morters de ciment pòrtland frescos i les fustes dures. En el cas del zinc, a més, cal evitar el contacte amb la calç, l'acer no galvanitzat i el coure sense estanyar. S'ha d'evitar el contacte directe de l'acer galvanitzat amb el guix, els ciments pòrtland frescos, la calç, les fustes dures (roure, castanyer, teca, etc.) i l'acer sense protecció contra la corrosió. Toleràncies d'execució: pendent: ± 2 mm/m, ± 10 mm/total, encavalcament entre les làmines en la canal de planxa: ± 2 mm. **Peces ceràmiques.** Les peces han de cavalcar entre elles; la vora de la peça en contacte amb el ràfec ha de quedar encastada per sota de les peces que formen el ràfec i collada al suport amb morter. El sentit d'encavalcament ha de

protegir l'element dels vents dominants i del recorregut d'aigua. Encavalcament de les peces: ≥ 10 cm. Toleràncies d'execució: encavalcaments: - 0 mm, + 20 mm. Les peces per col·locar han de tenir la humitat necessària per tal que no absorbeixin l'aigua del morter. Quan s'hagin de tallar peces, el tall ha de ser recte i l'aresta viva, sense escantonaments. Alineació respecte al plànol de façana: planxa: ± 5 mm/m, ± 10 mm/total; PVC, ceràmica: ± 5 mm/m, ± 10 mm/total.

Pericons: Ha d'estar format amb parets de peces ceràmiques, sobre solera de formigó. Els pericons amb tapa fixa han d'estar tapats amb encadellat ceràmic collat amb morter. La solera ha de quedar plana i al nivell previst. En els pericons no sifònics, la solera ha de formar pendent per a afavorir l'evacuació. En el punt de connexió ha d'estar al mateix nivell que la part inferior del tub de desguàs. Les parets han de ser planes, aplomades i han de quedar travades per filades alternatives. Les peces ceràmiques s'han de col·locar a trencajunt i les filades han de ser horitzontals. La superfície interior ha de quedar revestida amb un arrebossat de gruix uniforme, ben adherit a la paret i acabada amb un lliscat de pasta de portland. El revestiment sec ha de ser llis, sense fissures o d'altres defectes. Tots els angles interiors han de quedar arrodonits. El pericó ha d'impedir la sortida de gasos a l'exterior. Gruix de la solera: ≥ 10 cm. Gruix de l'arrebossat: ≥ 1 cm. Pendent interior d'evacuació en pericons no sifònics: $\geq 1,5\%$. Toleràncies d'execució: aplomat de les parets: ± 10 mm, planor de la fàbrica: ± 10 mm/m, planor de l'arrebossat: ± 3 mm/m. Les peces ceràmiques per col·locar han de tenir la humitat necessària per tal que no absorbeixin l'aigua del morter. L'arrebossat s'ha d'aplicar pressionant amb força sobre l'obra de ceràmica quan aquesta obra hagi aconseguit el 70% de la resistència prevista. Abans s'ha d'humitejar la superfície.

Boneres: La tapa i els seus accessoris han de quedar correctament col·locats i subjectats a la bonera, amb els procediments indicats pel fabricant. En la bonera de goma termoplàstica, la làmina impermeable només ha de cavalcar sobre la plataforma de base de la bonera, i no ha de penetrar dins del tub d'aquesta. La bonera de fosa col·locada amb morter, ha de quedar enrasada amb el paviment del terrat. La base de la bonera de PVC, ha de quedar fixada al suport amb cargols i tacs d'expansió. La bonera de PVC o goma termoplàstica s'ha de fixar al baixant amb soldadura química. Toleràncies d'execució: nivell entre la bonera de fosa i el paviment: ± 5 mm. No s'ha de treballar amb pluja intensa, neu o vent superior a 50 km/h. **Elements de goma termoplàstica.** La bonera s'ha de soldar sobre un reforç de làmina bituminosa, que ha d'estar adherida a la solera, escalfant-la prèviament en la zona corresponent al perímetre de la bonera, i fixant-la a pressió sobre la làmina. **Element col·locat amb morter.** El morter ha de formar una mescla homogènia que s'ha d'utilitzar abans d'iniciar l'adornament. S'ha d'aplicar sobre superfícies netes. Si el suport és absorbent s'ha d'humitejar abans d'estendre el morter.

Canal de recollida amb reixa de desguàs: Canal. La solera ha de quedar plana, anivellada i a la fondària prevista a la D.T. La caixa ha de quedar aplomada i ben assentada sobre la solera. El nivell del coronament ha de permetre la col·locació del bastiment i de la reixa enrasats amb el paviment o zona adjacent sense sobresortir d'ella. El forat per al pas del tub de desguàs ha de quedar preparat. La caixa acabada ha d'estar neta de qualsevol tipus de residu. Toleràncies d'execució: nivell de la solera: ± 20 mm, aplomat total: ± 5 mm, planor: ± 5 mm/m, escairat: ± 5 mm respecte el rectangle teòric. **Reixa.** El bastiment, o la reixa fixa, ha de quedar ben assentat sobre les parets de l'element drenant, anivellades abans amb morter. Ha d'estar sòlidament fixat amb potes d'ancoratge. La part superior del bastiment i de la reixa han de quedar al mateix pla que el paviment perimetral, amb el seu pendent. La reixa no fixa, ha de quedar recolzada sobre el bastiment a tot el seu perímetre. La reixa col·locada no ha de tenir moviments que puguin provocar el seu trencament per impacte o bé produir sorolls. Les reixes practicables han d'obrir i tancar correctament. Toleràncies d'execució: guerdament: ± 2 mm, nivell entre el bastiment o la reixa i el paviment: - 10 mm, + 0 mm. El procés de col·locació no ha de produir desperfectes, ni ha de modificar les condicions exigides pel material.

Separador de greixos: Pericó separador d'hidrocarburs. Ha de quedar anivellat i fixat sòlidament al suport o a la base. Ha de ser estable a les càrregues estàtiques i dinàmiques a les que estarà sotmès en condicions de servei. Les tapes de registre han de ser accessibles i han de permetre les operacions de manteniment, neteja i extracció de productes del seu interior. Toleràncies: posició: ± 20 mm, nivell: ± 1 mm. Si el muntatge és soterrat: La cara superior de la tapa ha de quedar al mateix nivell que el paviment. El junt entre el paviment i la caixa sifònica ha de quedar cobert per la tapa.

Sistema de bombeig i sobreelevació: La canonada d'evacuació s'ha de connectar al tub d'impulsió i el motor a la línia d'alimentació elèctrica. La canonada d'evacuació ha de ser, com a mínim, del mateix diàmetre que el tub d'impulsió de la bomba. La bomba ha de quedar al fons del pou amb el motor a la superfície units per un eix de transmissió. La canonada d'impulsió ha d'anar paral·lela a l'eix des de la bomba fins a la superfície. Les canonades no han de transmetre cap tipus d'esforç a la bomba. Les unions han de ser completament estanques. S'ha de comprovar si la tensió del motor correspon a la disponible i si gira en el sentit convenient. L'estanquitat de les unions s'ha de realitzar mitjançant els junts adequats.

Vàlvules antiretorn de seguretat: La vàlvula ha de quedar de manera que el sentit de circulació del fluid sigui horitzontal o cap amunt. Els eixos de la vàlvula i de la canonada han de quedar alineats. S'ha de deixar connectada a la xarxa corresponent. Les connexions han de ser estanques a la pressió de treball. La posició ha de ser la reflectida a la D.T. o, en el seu defecte, la indicada per la D.F. Toleràncies d'instal·lació: posició: ± 30 mm. Si va muntada en pericó, la distància entre la vàlvula i el fons del pericó ha de ser la necessària perquè pugui girar el cos un cop desmuntat l'eix d'accionament del sistema de tancament. Si va muntada superficialment, la distància entre la vàlvula i la paret ha de ser la necessària per a que pugui girar el cos un cop desmuntat l'eix d'accionament del sistema de tancament. Les unions amb la canonada han de quedar segellades mitjançant cintes d'estanquitat adequades. L'enroscada, en el seu cas, s'ha de fer sense forçar ni malmetre la rosca. Abans de la instal·lació de la vàlvula s'han de netejar l'interior dels tubs i les rosques d'unió. Els protectors de les rosques amb que van proveïdes les vàlvules només s'han de treure en el moment d'executar les unions.

Control i acceptació

Connexions, soldadures, segellats, ancoratges i distàncies entre suports.

Distància mín. encreuaments amb altres instal·lacions.

Comprovació de : vàlvules de desguàs, muntatge de sifons individuals i pots sifònics, muntatge de canals i embornals, pendents dels canals, baixants i xarxa de ventilació.

Verificacions

Execució de xarxes de petita evacuació. Proves d'estanquitat parcial i total, als aparells, verificant temps de desguàs, els sifons, sorolls i comprovació dels tancaments hidràulics.

Estanquitat: a la xarxa horitzontal a cada tram de tub, unions i entroncaments. Els pericons i pous s'ompliran d'aigua per comprovar l'estanquitat. Les proves d'estanquitat total es poden fer amb aigua, aire o fum.

Amidament i abonament

ml tubs petita evacuació, col·lectors, baixants, canals, canals amb reixa.

ut pericons, boneres, separadors de greixos, bombes, vàlvules.

SUBSISTEMA CONNEXIONS

1 ELECTRICITAT

Normes d'aplicació

Codi Tècnic de l'Edificació. RD 314/2006. CTE DB HE 5, Contribució fotovoltaica mínima d'energia elèctrica. DB-HR, Protecció enfront del soroll.

Reglamento electrotécnico para baja tensión, REBT. Instrucciones Técnicas Complementarias. RD 842/2002.

Procediment administratiu per a l'aplicació del Reglament Electrotècnic de Baixa Tensió. D 363/2004, Instrucció 7/2003.

Condicions de seguretat en les instal·lacions elèctriques de baixa tensió d'habitatges. Instrucció 9/2004.
Certificat sobre compliment de les distàncies reglamentàries d'obres i construccions a línies elèctriques. DOGC 30/11/1988.
Reglament sobre condiciones técnicas y garantías de seguridad en centrales eléctricas y centros de transformación. RD 3275/82.
Normes sobre ventilació y acceso de ciertos centros de transformación. BOE: 26/6/84.
Reglamento de líneas aéreas de alta tensión. D 3151/1968.
Actividades de transporte, distribución, comercialización, suministro y procedimientos de autorización de instalaciones de energía eléctrica. RD 1955/2000.
S'han de complir les especificacions de la ITC-MIE-BT-019.
Instrucciones técnicas complementarias MIE-RAT. BOE.183; 1.08.84.
Reglamento de contadores de uso corriente clase 2. RD 875/1984.
Exigencias de seguridad de material eléctrico destinado a ser utilizado en determinados límites de tensión. RD 7/1988.
UNE. Totes les UNE corresponents als elements que componen la instal·lació.
UNE-EN ISO 140-4: Medición in situ del aislamiento acústico al ruido aéreo entre locales.
UNE-EN ISO 140-5: Medición in situ del aislamiento acústico al ruido aéreo de elementos de fachadas y de fachadas.
UNE-EN ISO 140-7: Medición del aislamiento acústico en los edificios y de los elementos de construcción. Parte 7: Medición in situ del aislamiento acústico de suelos al ruido de impactos
UNE-EN ISO 717: Evaluación del aislamiento acústico en los edificios y los elementos de construcción
UNE-EN ISO 717-1: Aislamiento a ruido aéreo. Para el cálculo del valor global de aislamiento y los términos de adaptación al espectro.
UNE-EN ISO 717-2: Aislamiento al ruido de impactos. Para el cálculo del valor global de aislamiento y los términos de adaptación al espectro.

1.1 Instal·lació comunitària i interior

Conjunt d'elements que componen la instal·lació a partir de la línia general d'alimentació (LGA) fins al punt de connexió a l'interior. La seva funció és la de distribuir l'electricitat des de la caixa general de protecció fins a la connexió interior. Tota la instal·lació assolirà el màxim equilibri de càrregues entre els diferents conductors. Es faran sectors i es subdividiran de manera que les pertorbacions originades per avaries afectin el mínim possible de parts de la instal·lació. Tota la instal·lació s'ha d'efectuar tenint en compte la normativa vigent en cadascun dels casos. Principalment en allò que disposa el Reglament electrotècnic de Baixa Tensió, i les seves instruccions complementàries, així com les recomanacions de les NTE-IEB, IEP, IPP, IAT, IAA, les de la companyia subministradora, normes particulars, instal·lacions d'enllaç. Un cop acabades les tasques de muntatge, es procedirà a la retirada de l'obra de les restes d'emalatges, retalls de materials, etc.

Components

Línia general d'alimentació(LGA): Connecta CGP amb la centralització en un sol lloc de comptadors. Poden ser de coure o alumini.
Derivació individual (DI): Tram que enllaça el final de línia general d'alimentació i subministra energia elèctrica a una instal·lació d'usuari.
Emplaçament els comptadors: Es poden ubicar en local o armari. S'utilitza per a la col·locació dels comptadors de tots els abonats d'un mateix edifici.
Està compost per aquests elements:
Interruptor general de maniobra (IGM): És obligat per a més de 2 usuaris.
Fusible de seguretat: Element del circuit elèctric que es situa a l'inici de les línies, la missió del qual és protegir-les d'intensitats produïdes per tallacircuits.
Comptador: Dispositiu que mesura l'energia elèctrica consumida en kilowatts per hora ó en kilovolt ampers reactius per hora.
Derivació individual: Part de la instal·lació d'enllaç que subministra energia a partir del final de la línia general d'alimentació.
Quadre interior de la unitat privativa: Conjunt d'aparells que es col·loquen en una instal·lació individual amb l'objectiu de protegir l'usuari de qualsevol anomalia que es pugui produir en la instal·lació.
Caixa per a l'interruptor de control de potència: Està ubicat l'interruptor de control de potència i integra tots els dispositius necessaris per assegurar: el comandament, protecció de les sobrecàrregues i tallacircuits.
Dispositius generals de comandament i protecció: Interruptor general automàtic (IGA)d'accionament manual. Interruptor diferencial(ID), Interruptors: Omnipolars, Magnetotèrmics, per a cada un dels circuits interiors.
Tubs, canals i safates: És el lloc per on passa el cablejat; poden ser de diferents mides i materials.
Cable o conductor: El conjunt format per un o diversos fils conductors reunits amb o sense recobriments protector.
Caixes de derivació: Caixes especials per a realitzar unions i connexions de conductors a l'interior de tubs protectors. Poden ser amb muntatge encastat o superficial.
Mecanismes: Són els elements finals de la instal·lació interior. Poden ser endolls, interruptors i commutats. Aniran encastats o muntats superficialment.
Característiques tècniques mínimes.
Línia general d'alimentació(LGA): Ha de ser no propagadora d'incendi i amb emissió de fums i opacitat reduïda. Cables unipolars aïllats.
Derivació individual (DI): Ha de ser no propagador d'incendi i amb emissió de fums i opacitat reduïda.
Emplaçament els comptadors: Fàcil i lliure accés. Ús exclusiu, incompatible amb altres serveis. Ha de disposar de ventilació i il·luminació suficient.
Caixa per a l'interruptor de control de potència: La intensitat de l'interruptor de control de potència serà en funció del tipus de subministrament i tarifa a aplicar, segons contractació.
Dispositius generals de comandament i protecció: Secció mínima dels conductors segons circuit.
Cable o conductor: Tensió assignada 0,6/1kV.
Control i acceptació
Conductors i mecanismes: Identificació, segons especificacions e projecte. Distintiu de qualitat AENOR.
Comptadors, equips i quadres: Homologació per part del MICT.
Accessoris i material elèctric: Marca AENOR homologada pel Ministeri de Foment.
La resta de components de la instal·lació s'hauran d'acceptar en obra conforme a la documentació de projecte, documentació del fabricant, la normativa, especificacions de projecte, i indicacions de la direcció facultativa durant l'execució de les obres.

Execució

Condicions prèvies

En general l'execució de la instal·lació interior es realitzarà de manera que s'aconsegueixin els objectius previstos en el projecte sense malmetre ni deteriorar la resta de l'edifici, evitant sorolls molestos, procurant les condicions necessàries per a la llarga durabilitat de la

instal·lació així com les millors condicions pel seu manteniment i conservació. Abans de començar els treballs de muntatge, es farà un replanteig previ que ha de ser aprovat per la direcció facultativa. Tots els elements s'han d'inspeccionar abans de la seva col·locació. Han d'estar en perfecte estat i no haver rebut cops en el seu transport. La seva instal·lació no ha d'alterar les característiques dels elements.

Línia general d'alimentació (LGA) i Derivació individual (DI): Passarà per espais d'ús comunitari amb conductes aïllats per l'interior, amb tubs encastats, o muntatge superficial. La unió dels tubs serà roscada o embotida. Si la longitud és excessiva es disposaran els registres adequats. Es procedirà a la col·locació dels conductes elèctrics, fent servir passa fils guies impregnades amb substàncies que permetin el lliscament per l'interior. La canalització permetrà l'ampliació de la secció dels conductors fins al 100%. La secció dels cables serà com a mínim de 10mm² si són de coure o de 16 mm² si són d'alumini.

Emplaçament dels comptadors: Es construiran amb materials no inflamables, no hi travessaran cap conducció ni instal·lació que no siguin elèctriques. Ha de ser de fàcil i lliure accés. Tindrà un ús exclusiu, incompatible amb altres serveis. Ha de disposar de ventilació i il·luminació suficient. El pany serà normalitzat. Per a 16 comptadors es centralitzarà en un armari si n'hi ha més de 16 és centralitzen en un local. En tots els casos: Les portes han d'obrir cap enfora. L'interior s'ha d'enguirar i pintar de color blanc. Es col·locarà una bunera a l'interior connectada a la xarxa de sanejament.

Comptadors: S'han d'instal·lar a l'interior del local o a la façana, en lloc accessible fàcilment, a prop de l'entrada i a una alçada de col·locació dels comptadors serà 0,25m des del terra i com a màxim 1,80m alçada de lectura del comptador més alt. Segons el grau d'electrificació s'ha d'instal·lar la protecció contra contactes indirectes (interruptors diferencials) i PIA (Interruptors magnetotèrmics) necessaris. Han d'estar fixats sobre una paret, mai sobre un envà. Sobre les bases s'han de col·locar els fusibles de seguretat. Un cop instal·lat i connectat a la xarxa, no han de ser accessibles les parts que hagin d'estar en tensió. Les fases (o fase i neutre) i el conductor de protecció, si n'hi ha, han d'estar connectades als borns de la fase per pressió del cargol. Ha de quedar amb els costats aplomats i en el mateix pla que el parament. La posició ha de ser la fixada a la documentació tècnica. Quan es col·loca muntat superficialment, l'element ha de quedar fixat sòlidament al suport. Quan es col·loca encastat, l'element ha de quedar fixat sòlidament a la caixa de mecanismes, que ha de complir les especificacions fixades per la direcció facultativa. Resistència de les connexions a la tracció: ≥ 3 kg. Toleràncies d'instal·lació: posició: ± 20 mm i aplomat: $\pm 2\%$.

Quadre interior de la unitat privativa: Anirà col·locat sobre una paret, mai sobre un envà. Tots els elements que es col·loquin al quadre compliran: La subjecció de cables ha d'estar feta mitjançant la pressió de visos. Tots els conductors han de quedar connectats als borns corresponents. Cap part accessible de l'element instal·lat no ha d'estar en tensió, fora dels punts de connexió. Quan es col·loca a pressió ha d'anar muntat sobre un perfil DIN simètric a l'interior d'una caixa o armari. En aquest cas, l'interruptor s'ha de subjectar pel mecanisme de fixació disposat per a tal fi. Quan es col·loca amb cargols, ha d'estar muntat sobre una placa base aïllant a l'interior d'una caixa també aïllant. En aquest cas l'interruptor s'ha de subjectar pels punts disposats amb aquesta finalitat pel fabricant. Els interruptors han de ser capaços de funcionar correctament en les condicions normals exigides en les normes. Els interruptors que admetin la regulació d'algun paràmetre han d'estar ajustats a les condicions del paràmetre exigides en la DT. Resistència a la tracció de les connexions: ≥ 3 kg. ICP: Ha d'estar muntat dins d'una caixa precintada. Ha d'estar localitzat el més a prop possible de l'entrada de la derivació individual. PIA: En el cas d'habitatges ha de quedar muntat un interruptor magnetotèrmic per a cada circuit.

Tubs: Els canvis de direcció s'han de fer de manera adequada a cada material. Tubs rígids: es faran mitjançant corbes d'acoblament, escalfant-les lleugerament, sense que es produeixin canvis sensibles a la secció. Quan les unions són rosca, han d'estar fetes amb maniguets amb rosca. Quan les unions són endollades s'han de fer amb maniguets llisos. Toleràncies d'instal·lació: posició: ± 20 mm, alineació: $\pm 2\%$, ≤ 20 mm/total. Tubs flexibles: No pot tenir empalmaments entre els registres (caixes de derivació, pericons, etc.), ni entre aquests i les caixes de mecanismes. S'ha de comprovar la regularitat superficial i l'estat de la superfície sobre la que s'ha d'efectuar el tractament superficial. Toleràncies d'instal·lació: penetració dels tubs dins les caixes: ± 2 mm. Encastat: el tub s'ha de fixar al fons d'una regata oberta al parament, coberta amb guix. Recobriment de guix: ≥ 1 cm. Sobre sostremort: El tub ha de quedar fixat al sostre o recolzat en el cel ras. Muntat sobre paviment: El tub ha de quedar recolzat sobre el paviment base. Ha de quedar fixat al paviment base amb tocs de morter cada metre, com a mínim.

Canals i safates: El muntatge s'ha de fer amb peces de suport, amb un mínim d'un per tram, fixades al sostre o als paraments amb pern d'ancoratge. Les unions dels trams rectes, derivacions, cantonades, etc., de les canals s'han de fer amb peces d'unió fixades amb cargols o reborns. Les unions han d'estar a 1/5 de la distància entre dos recolzaments. Han de tenir continuïtat elèctrica, connectant-les al conductor de terra cada 10 m, com a màxim. Els finals de canalitzacions i els laterals de les caixes de derivació han d'estar coberts sempre amb tapetes de final de tram i laterals de caixa, respectivament. Distància entre les fixacions: $\leq 2,5$ m. Toleràncies d'instal·lació: nivell o aplomat: $\leq 0,2\%$, 15 mm/total, desploms: $\leq 0,2\%$, 15 mm/total.

Cable o conductor: S'han considerat els tipus següents: Cables unipolars o multipolars (tipus mànega, sota coberta única) amb aïllament de polietilè reticulat (XLPE) i coberta de policlorur de vinil (PVC) de designació UNE RV. Cables unipolars o multipolars (tipus mànega, sota coberta única) amb aïllament de polietilè reticulat (XLPE) i coberta de material lliure d'hàlogens a base de poliolefina, de baixa emissió de gasos tòxics i corrosius, de designació UNE RZ1K (AS). S'han considerat els tipus de col·locació següents: Cables UNE RFV, RV, RZ1K per anar col·locats en tubs. Cables UNE RV, RZ1K per anar muntats superficialment. L'execució de la unitat d'obra inclou les operacions següents: estesa, col·locació i tibet del cable si es el cas, connexió a les caixes i mecanismes, en el seu cas. Els empalmaments i derivacions s'han de fer amb borns o regletes de connexió, prohibint-se expressament el fer-ho per simple recargolament o enrotllament dels fils. El recorregut ha de ser l'indicat a la DT. Els conductors han de quedar estesos de manera que les seves propietats no quedin danyades. Els conductors han d'estar protegits contra els danys mecànics que puguin venir després de la seva instal·lació. RV-K O RZ1-K: El conductor ha de penetrar dins les caixes de derivació i de mecanismes. El cable ha de portar una identificació mitjançant anelles o brides del circuit al qual pertany, a la sortida del quadre de protecció. No han d'haver-hi empalmaments entre les caixes de derivació, ni entre aquestes i els mecanismes. En tots els llocs on el cable sigui susceptible d'estar sotmès a danys, es protegirà mecànicament mitjançant tub o safata d'acer galvanitzat. Radi de curvatura mínim admissible durant l'estesa: Cables unipolars: radi mínim de quinze vegades el diàmetre del cable. Cables multiconductors: radi mínim de dotze vegades el diàmetre del cable. Penetració del conductor dins les caixes: ≥ 10 cm. Toleràncies d'instal·lació: Penetració del conductor dins les caixes: ± 10 mm. RV-K O RZ1-K superficial: la seva fixació al parament ha de quedar alineada paral·lelament al sostre o al paviment i la seva posició ha de ser la fixada al projecte. Distància horitzontal entre fixacions: ≤ 80 cm. Distància vertical entre fixacions: ≤ 150 cm.

Caixes de derivació: La caixa ha de quedar fixada sòlidament al parament per un mínim de quatre punts. La posició ha de ser la fixada a la documentació tècnica. Si la caixa és metàl·lica, ha de quedar connectada a la connexió de terra. Toleràncies d'instal·lació: posició: ± 20 mm, aplomat: $\pm 2\%$.

Mecanismes: La posició ha de ser la reflectida a la documentació tècnica o, en el seu defecte, la indicada per la direcció facultativa. Toleràncies d'instal·lació: Posició: ± 20 mm. Un cop instal·lat i connectat a la xarxa no han de ser accessibles les parts que hagin d'estar en tensió. Les fases (o fase i neutre) i el conductor de protecció, si n'hi ha, han d'estar connectats als borns de la base per pressió de cargols. Ha de quedar amb els costats aplomats i en el mateix pla que el parament. Quan es col·loca muntat superficialment, l'element ha de quedar fixat sòlidament al suport. Quan es col·loca encastat, l'element ha de quedar fixat sòlidament a la caixa de mecanismes, que ha de complir les especificacions fixades en el seu plec de condicions. Resistència de les connexions a la tracció: ≥ 3 kg. Toleràncies d'instal·lació: aplomat: $\pm 2\%$

Control i acceptació.

Connexions entre elements, distàncies entre suports, toleràncies i aplomat de la col·locació.

Distància mín. encreuaments amb altres instal·lacions.

Traçat i muntatge de línies repartidores: secció del cable i muntatge de safates i suports. Situació de punts i mecanismes. Traçat de rases i caixes en la instal·lació encastada. Subjecció de cables. Característiques i situació d'equips d'enllumenat i mecanismes (marca, model i potència). Muntatge de mecanismes (verificació de fixació i anivellament). Control de troncats i de mecanismes de la xarxa de veu i dades. Quadres generals: Aspecte exterior, interior i dimensions. Característiques tècniques dels components del quadre: interruptors, automàtics, diferencials, relès, etc.) Fixació d'elements i connexionat. Identificació i senyalització o etiquetat de circuits i les seves proteccions. Connexionat de circuits exteriors a quadres.

Proves de funcionament: Comprovació de la resistència de la xarxa de terra; Comprovació d'automàtic; Encès de l'enllumenat; Circuit de força; Comprovació de la resta de circuits de la instal·lació enllestida.

Verificacions

Proves de funcionament de la instal·lació. Potència contractada, tensió a la instal·lació. Verificar la situació dels quadres i del muntatge de la xarxa de veu i dades.

Amidament i abonament

m conductors, tubs, canals, safates i dispositius generals de comandament i protecció. Per unitat: comptador, quadre, caixes de derivació, mecanismes.

SISTEMA EQUIPAMENTS I D'ALTRES

Ripoll, abril del 2024

Arquitecte col·legiat:

**Núria Roqué Riu
Jaume Paret Garcia**

Signatura

IV. PLANNING D'OBRA

PLANNING D'OBRA LAVABOS PISTA LLARGA. 2024						
ENDERROCS						
TREBALLS DE PALETA						
PAVIMENTS						
FUSTERIA INTERIOR						
FUSTERIA EXTERIOR						
PINTURA						
INSTAL·LACIÓ ELÈCTRICA I ENLLUMENAT						
INSTAL·LACIÓ DE LAMPISTERIA I SANITARIS						
SANEJAMENT I VENTILACIÓ						
MOBILIARI						
SEGURETAT I SALUT						
GESTIÓ DE RESIDUS						
CONTROL DE QUALITAT						
	01-15 juliol	16-31 juliol	01-15 agost	16-31 agost	01-15 setembre	16-30 setembre

V. DOCUMENTACIÓ GRÀFICA

DG IN ÍNDEX DE LA DOCUMENTACIÓ GRÀFICA

DG U IMPLANTACIÓ

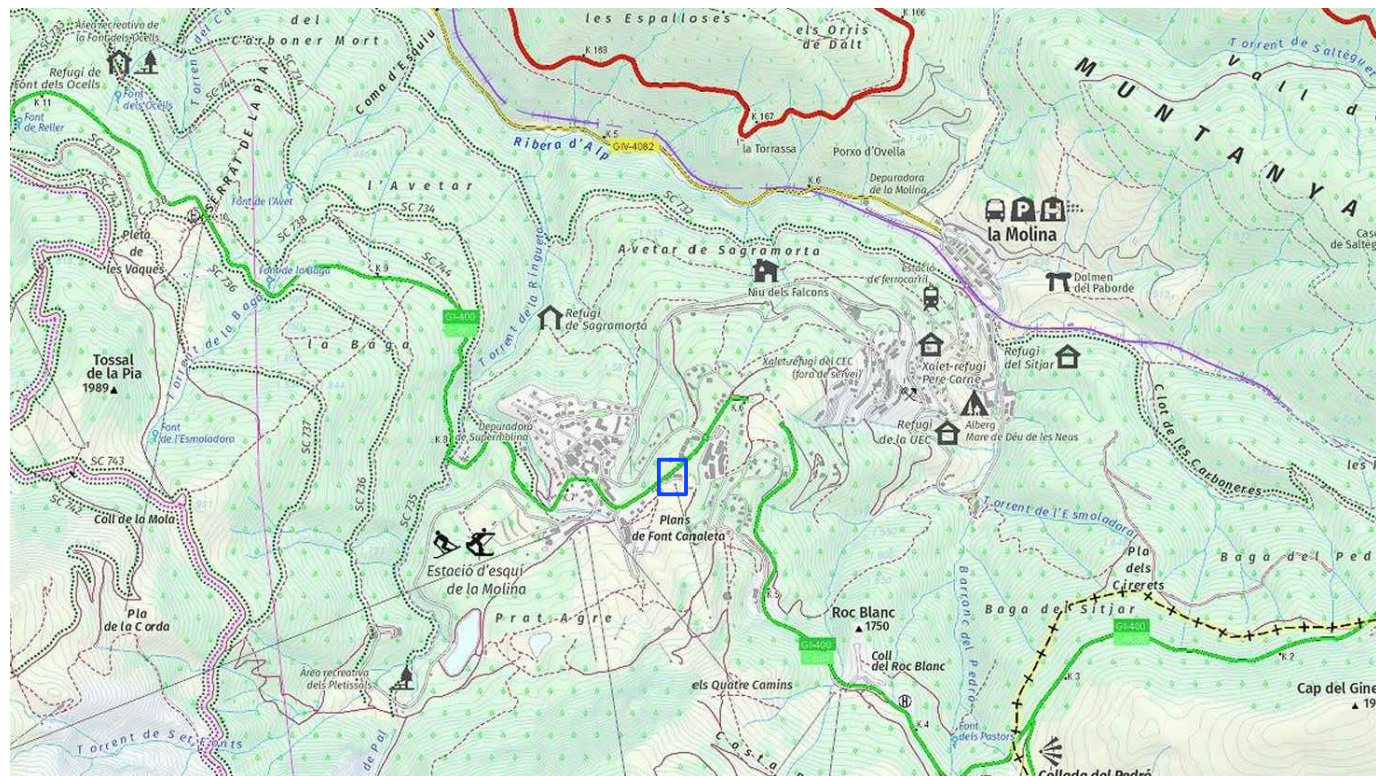
- 01 ESTAT ACTUAL. SITUACIÓ I EMPLAÇAMENT
- 02 ESTAT ACTUAL. PLANTA
- 03 ESTAT ACTUAL. SECCIONS

DG A DEFINICIÓ DE LA INTERVENCIÓ

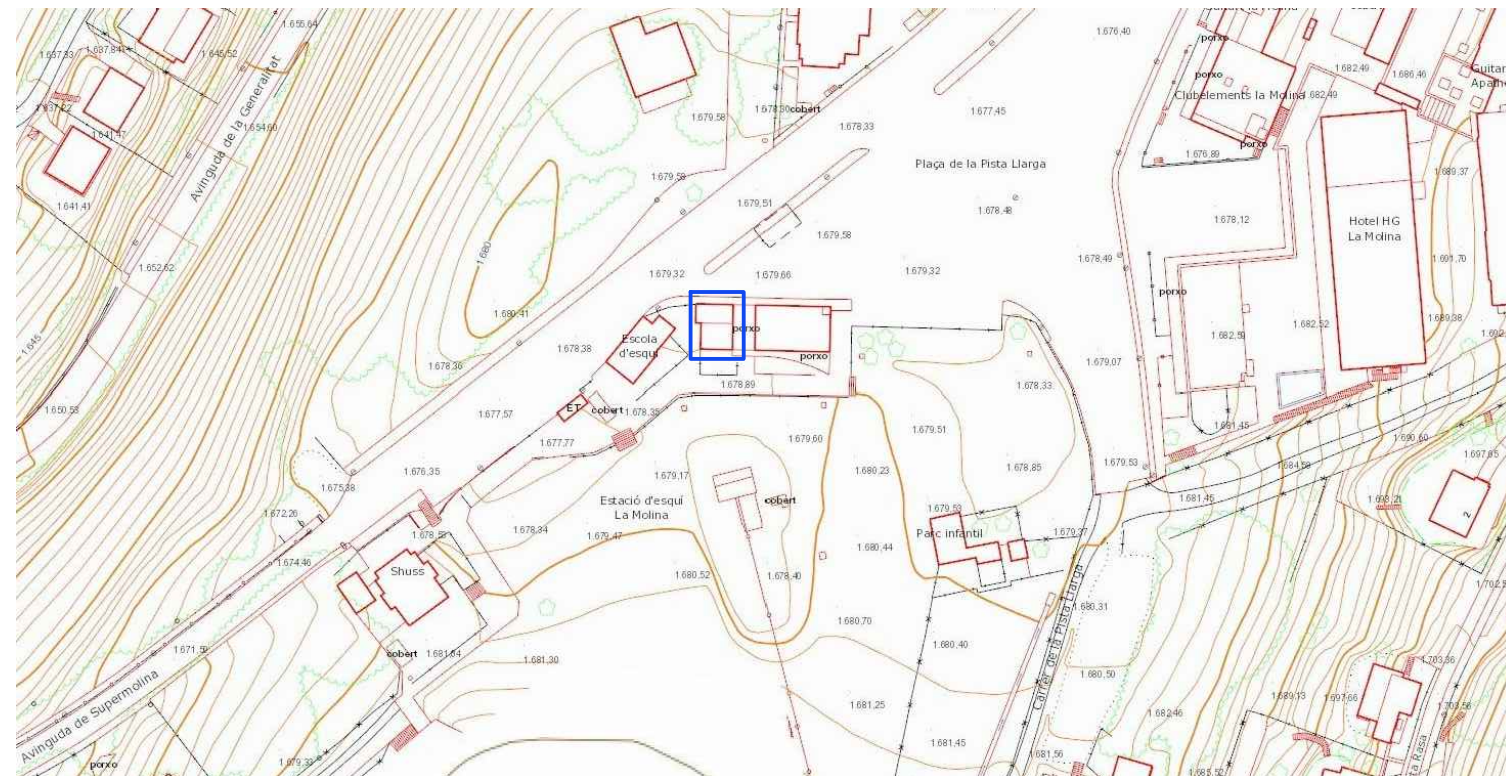
- 04 PROPOSTA. PLANTA
- 05 PROPOSTA. PLANTA ACOTADA
- 06 PROPOSTA. SECCIONS
- 08 PROPOSTA. PLÀNOL DE FUSTERIES

DG I SISTEMA DE CONDICIONAMENTS, INSTAL·LACIONS I SERVEIS

- I01 INSTAL·LACIONS. SUBMINISTRAMENT D'AIGUA
- I02 INSTAL·LACIONS. SANEJAMENT I VENTILACIÓ
- I03 INSTAL·LACIONS. ELECTRICITAT



CARTOGRÀFIC



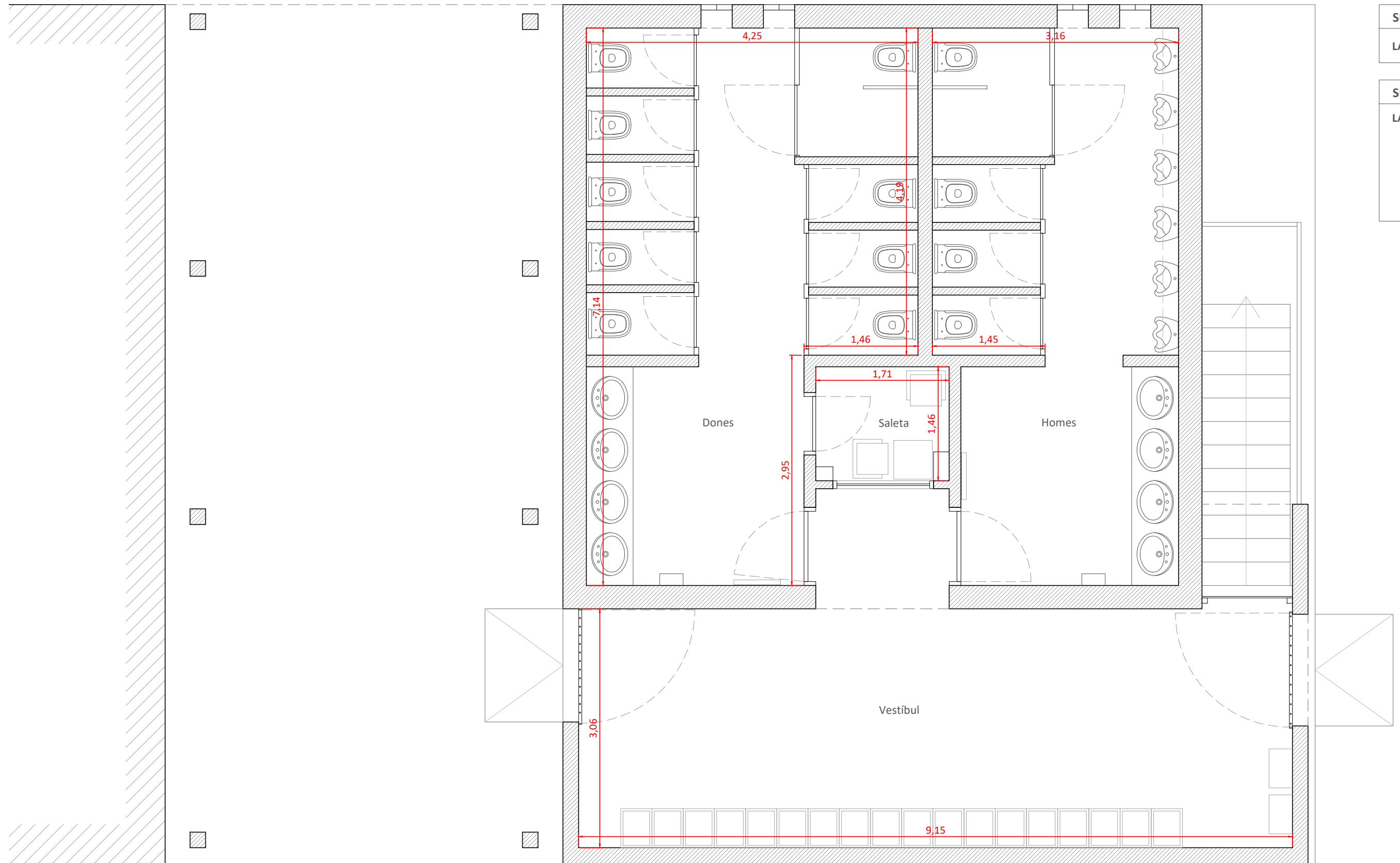
TOPOGRÀFIC



ORTOFOTO



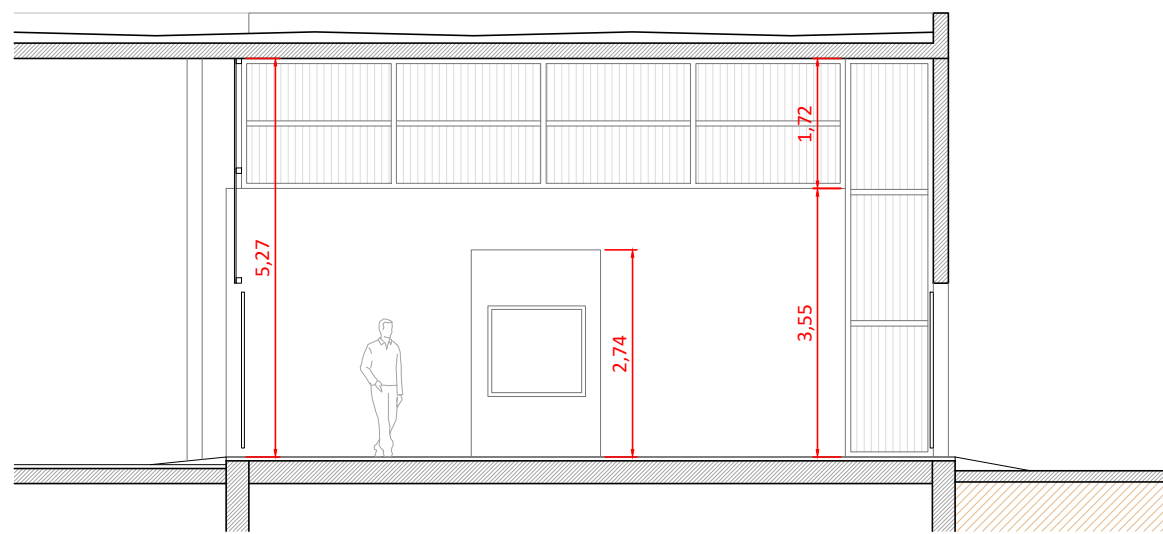
IMATGES DELS LAVABOS



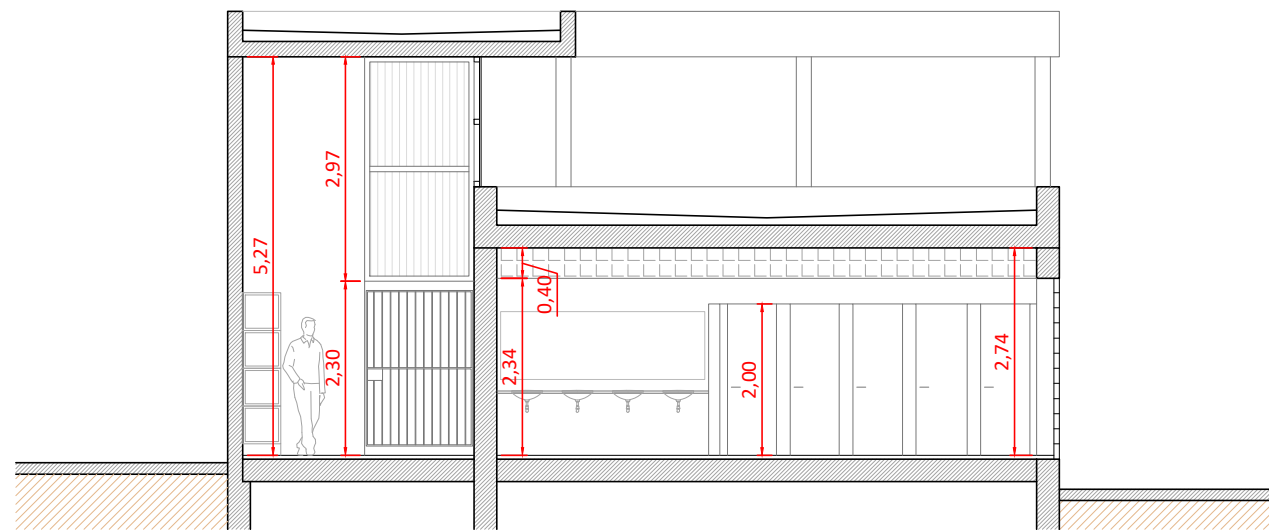
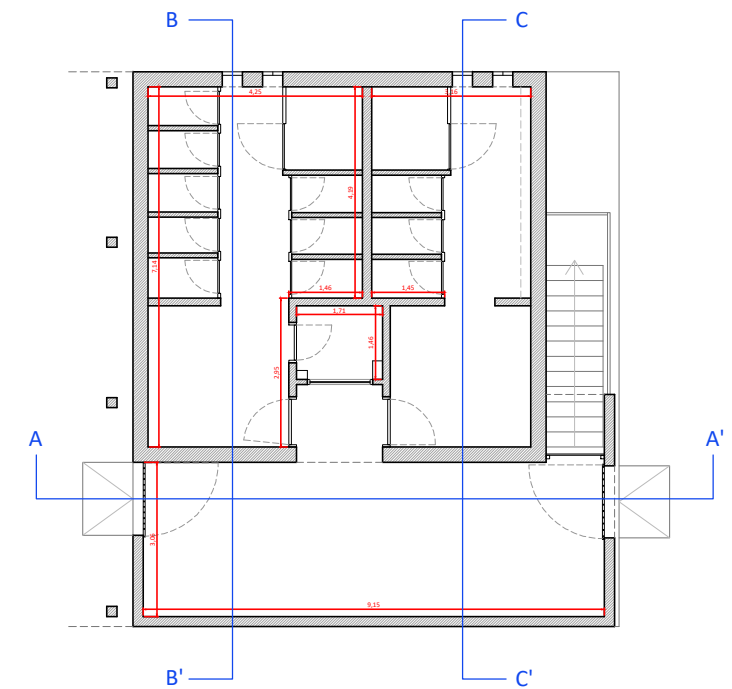
SUPERFÍCIE CONSTRUÏDA	
LAVABOS	94,93 m ²

SUPERFÍCIES ÚTILS	
LAVABOS	
Vestíbul	30,63 m ²
Homes	20,74 m ²
Dones	24,83 m ²
Saleta	2,49 m ²
TOTAL LAVABOS	78,69 m²

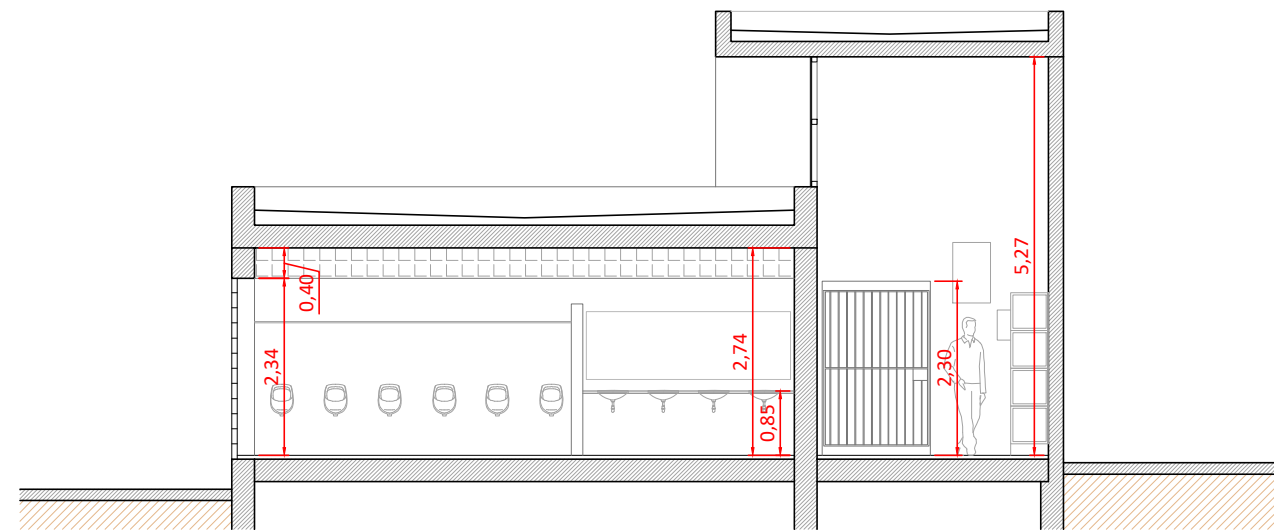
PLANTA



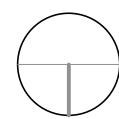
SECCIÓ A-A'

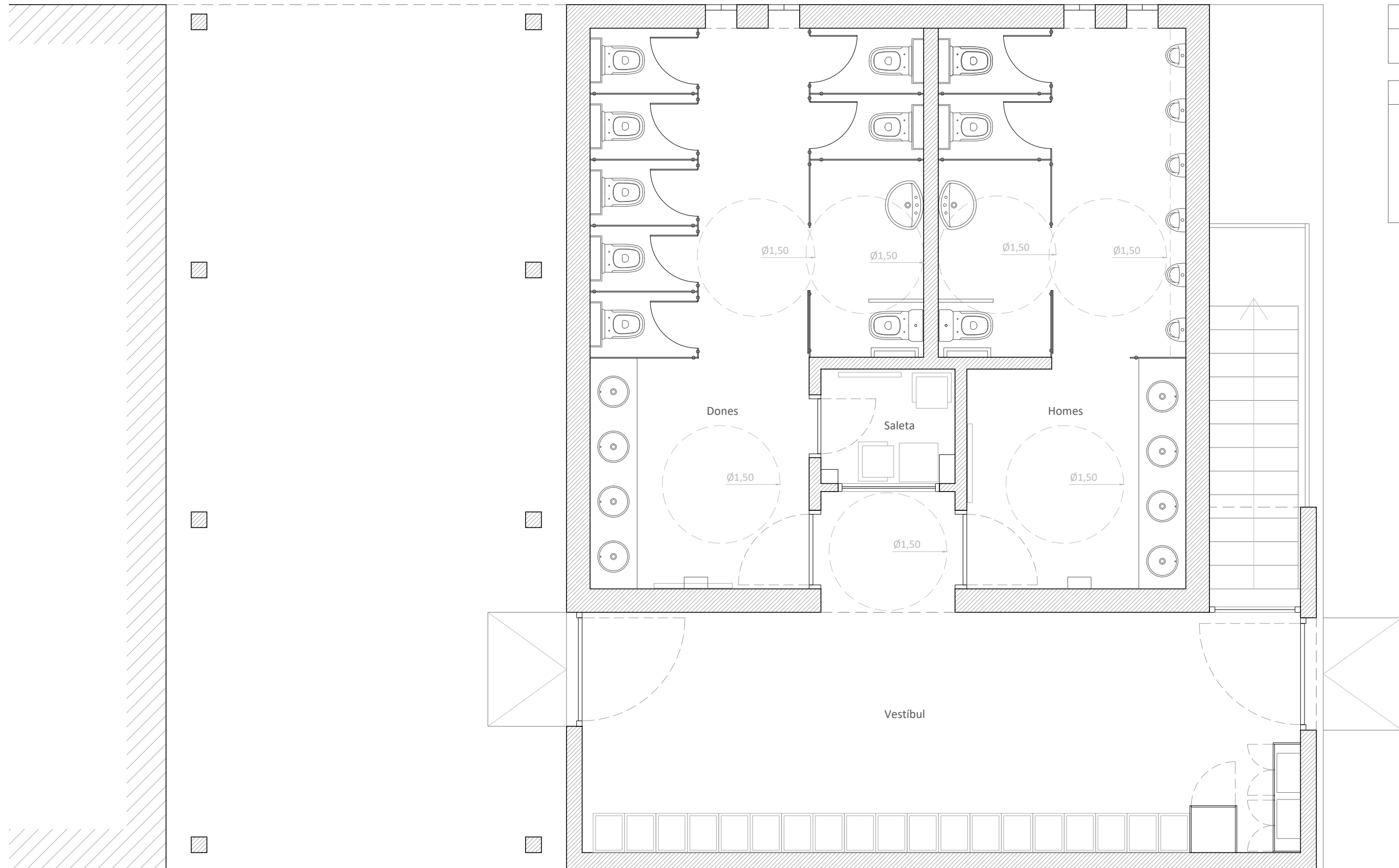


SECCIÓ B-B'



SECCIÓ C-C'

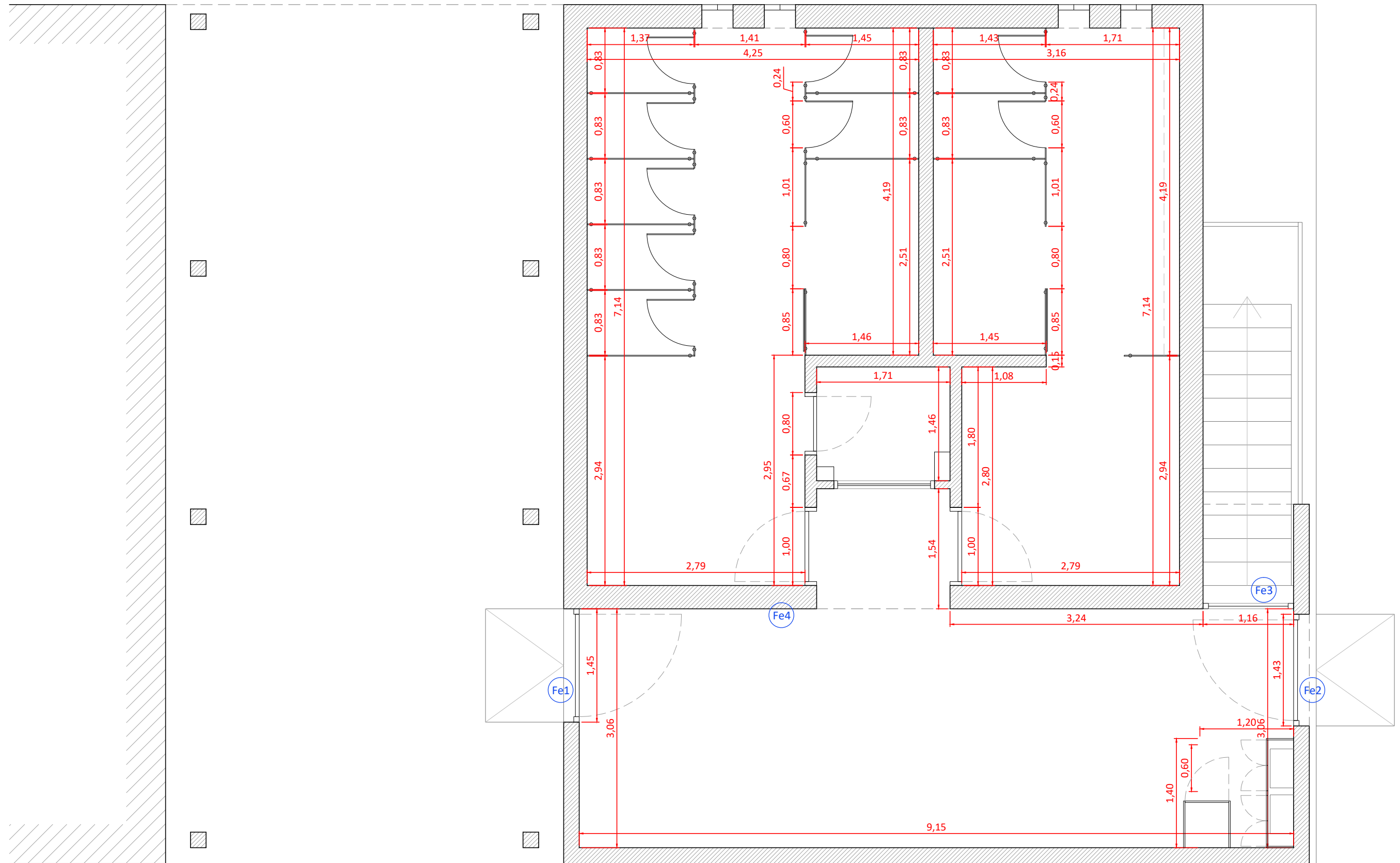




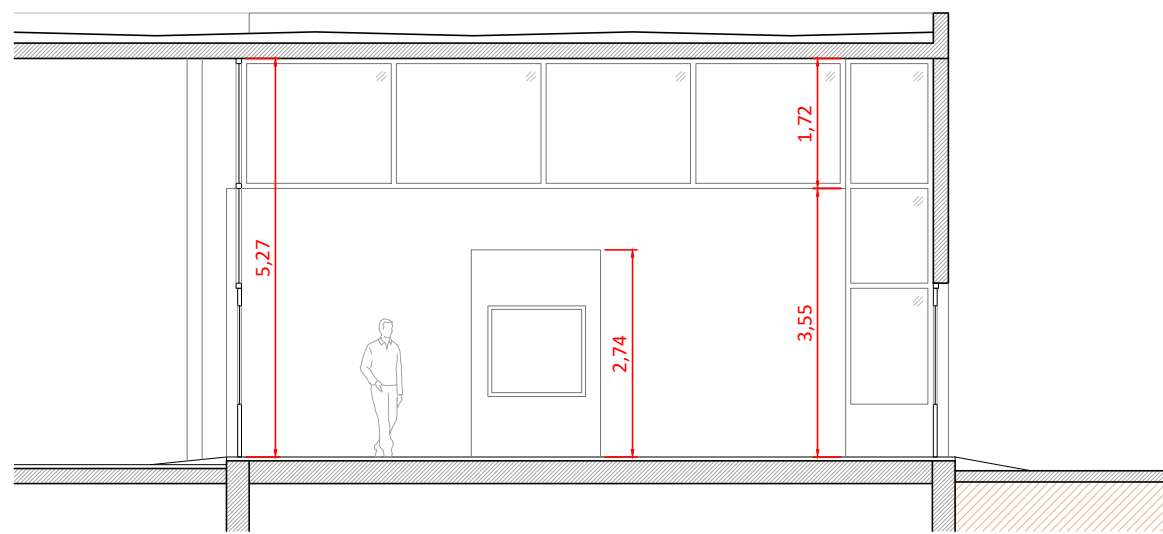
SUPERFÍCIE CONSTRUÏDA	
LAVABOS	94,93 m ²

SUPERFÍCIES ÚTILS	
LAVABOS	
Vestíbul	30,63 m ²
Homes	21,28 m ²
Dones	26,03 m ²
Saleta	2,49 m ²
TOTAL LAVABOS	80,43 m²

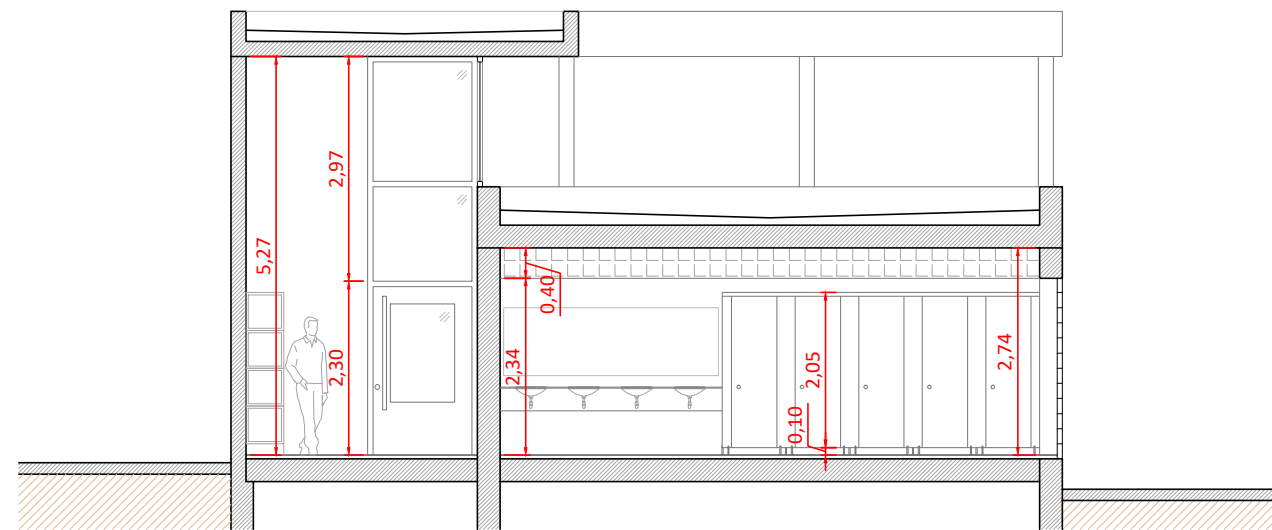
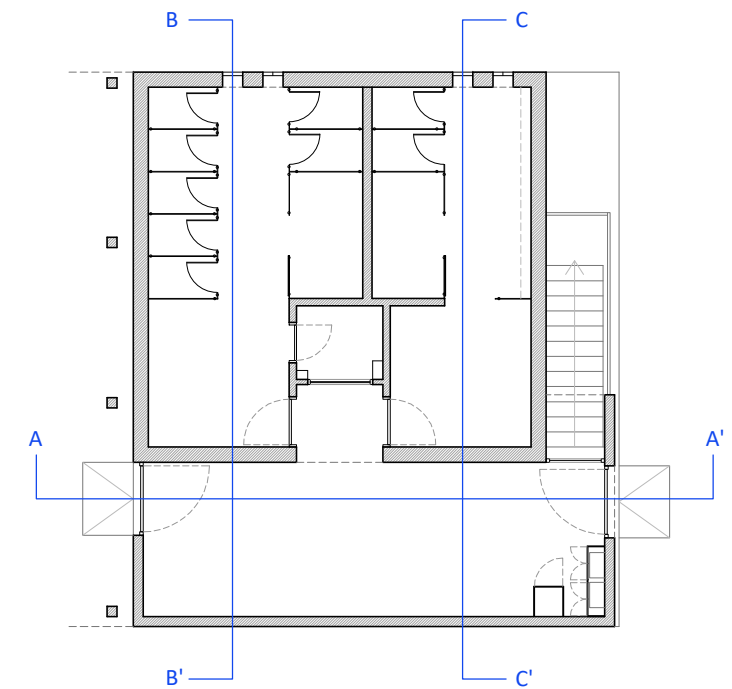
PLANTA



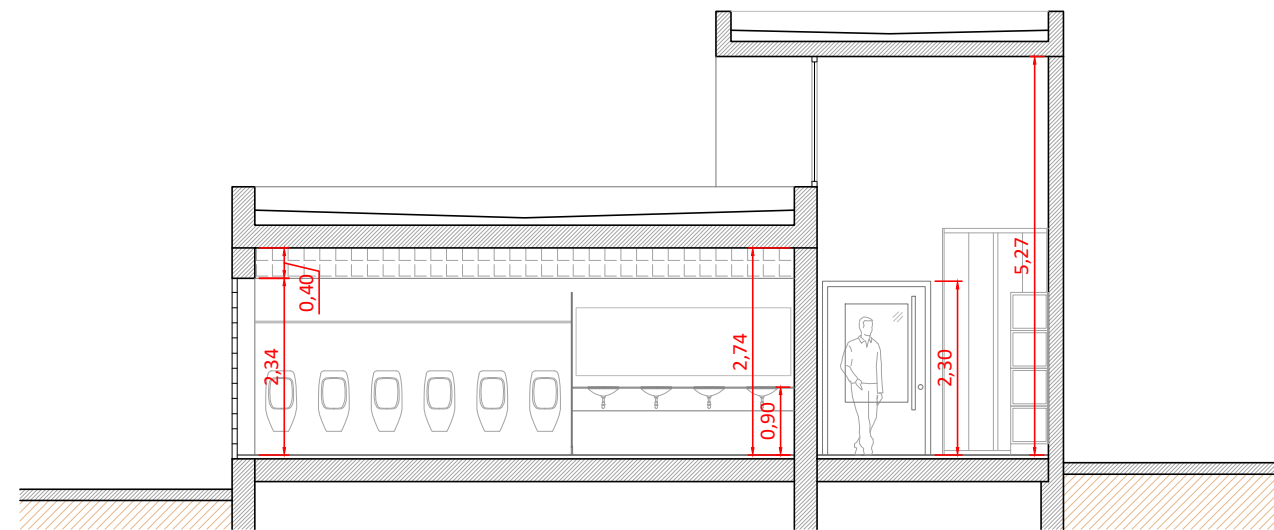
PLANTA



SECCIÓ A-A'

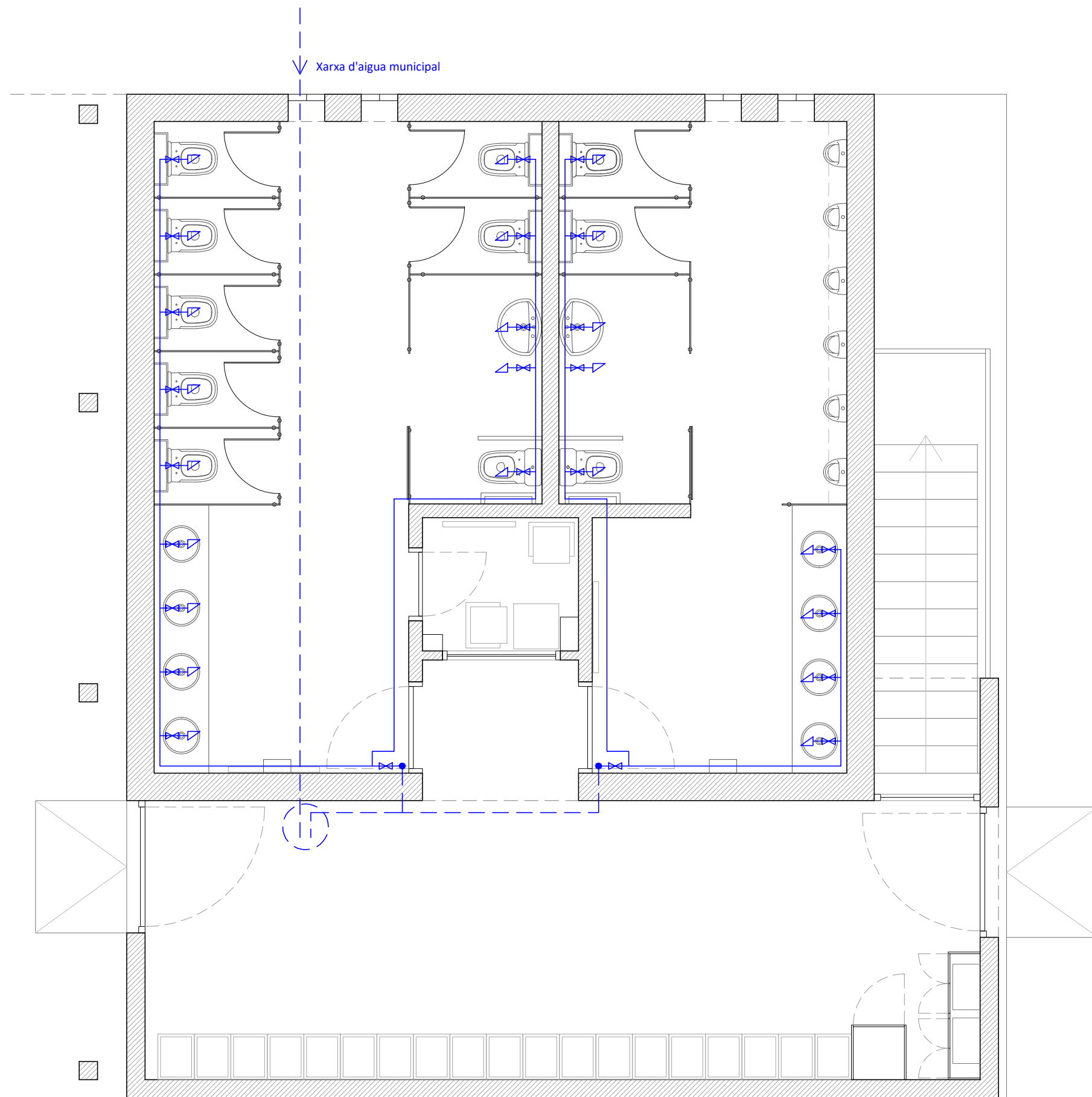


SECCIÓ B-B'



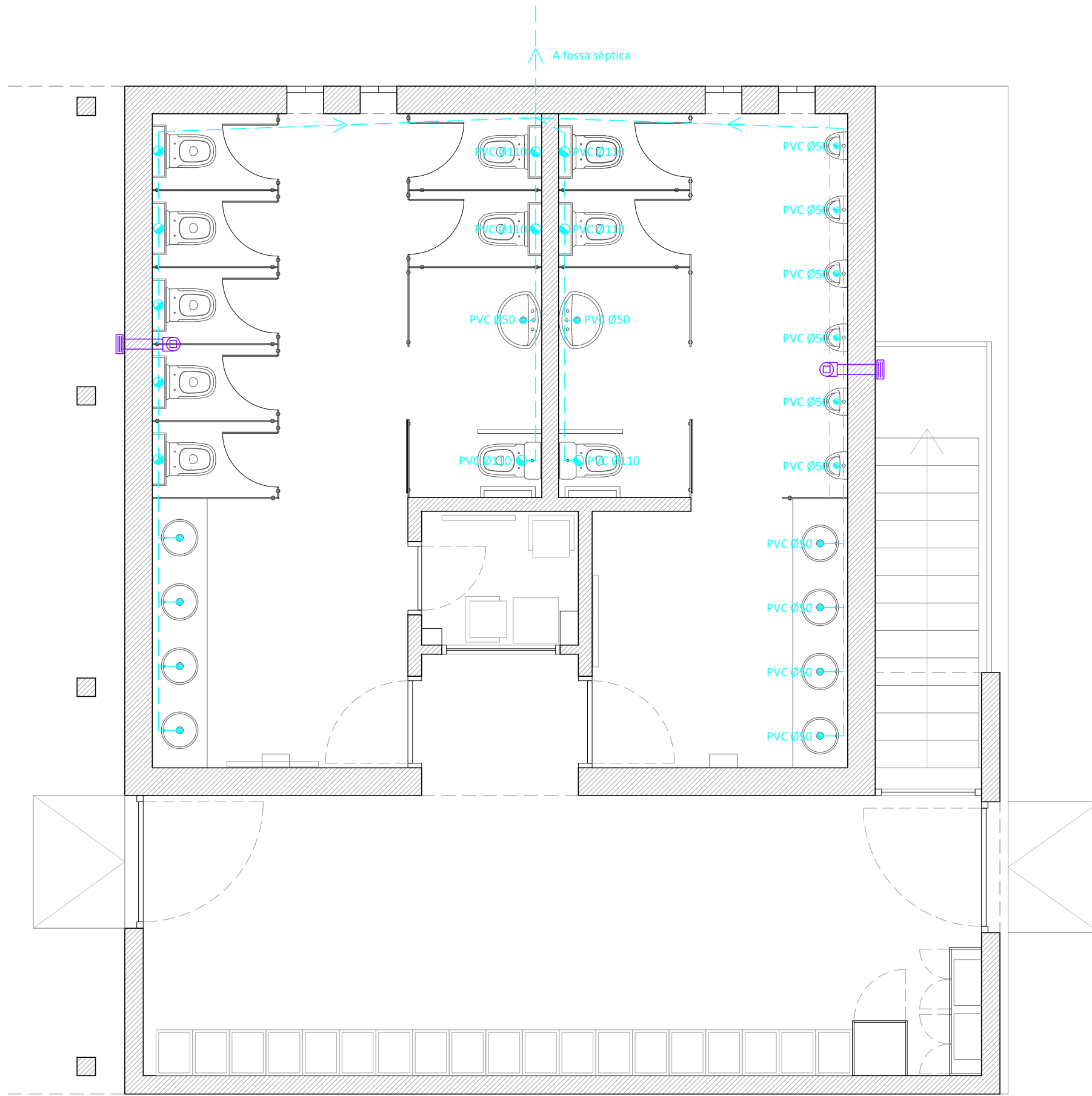
SECCIÓ C-C'

TIPOLOGIA	FUSTERIA EXTERIOR			
DENOMINACIÓ	Fe1 PORTA D'ENTRADA 1	Fe2 PORTA D'ENTRADA 2	Fe3 VIDRIERA VERTICAL	Fe4 VIDRIERA HORIZONTAL
DESCRIPCIÓ	Porta d'entrada de fusta amb un vidre central, un reforç de planxa inferior i una tarja de vidre superior. Mides totals del forat 145x527 cm, amb una fulla de 131x223 cm.	Porta d'entrada de fusta amb un vidre central i un reforç de planxa inferior. Mides totals del forat 143x230 cm, amb una fulla de 129x223 cm.	Vidriera vertical de fusta amb un franja inferior massissa reforçada amb una planxa. Mides totals del forat 116x527 cm.	Vidriera horitzontal de fusta. Mides totals del forat 799x172 cm.
UNITATS	1 unitat	1 unitat	1 unitat	1 unitat





LLEGENDA SUBMINISTRAMENT D'AIGUA	
	Muntants verticals
	Tub aigua mesclada
	Tub d'aigua que discorre per la planta inferior
	Punt de consum
	Clau de pas
	Termo elèctric situat a la planta inferior




PLANTA



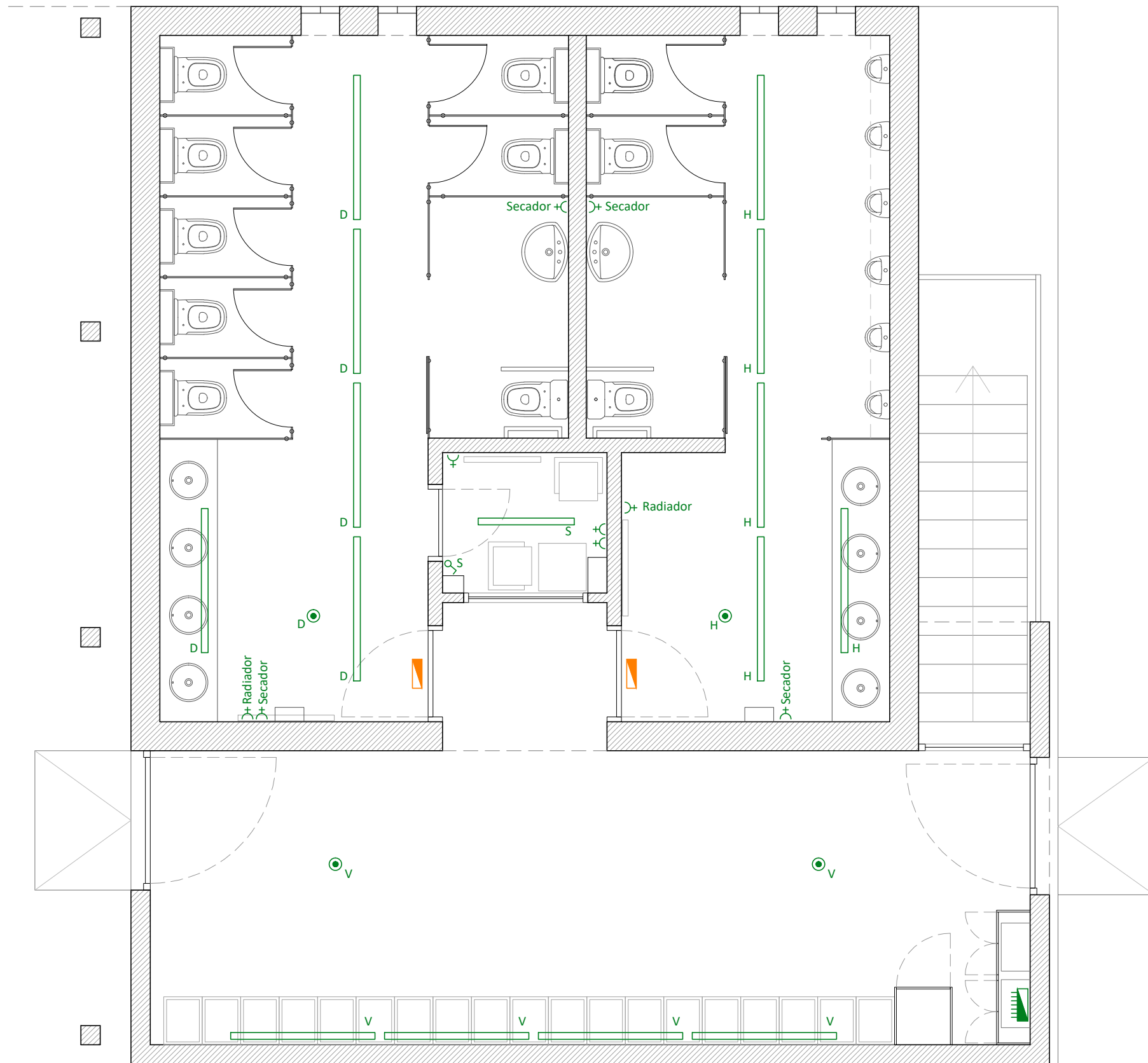
LLEGENDA SANEJAMENT

-  Baixant d'aigües residuals
Tub de PVC. Ømin s/plànol
-  Col·lector d'aigües residuals que discorre per la planta inferior
Tub de PVC. Ømin s/plànol

LLEGENDA VENTILACIÓ

-  Extractor mecànic
-  Conducció horitzontal de ventilació
-  Reixa exterior d'extracció d'aire

PLANTA



PLANTA

LLEGENDA ELECTRICITAT I DE TELECOMUNICACIONS	
	Lluminària lineal
	Aplic de paret
	Downlight
	Punt de llum al sostre
	Interruptor de tipus universal, bipolar (2P), encastat
	Commutador de tipus universal, bipolar (2P), encastat
	Presa de corrent
	Presa simple Televisió terrenal i satèl·lit. Presa de senyal TV-R-SAT Legrand, model Galea life, muntatge encastat o similar
	Presa de telefon: mecanisme toma doble telefon/fax RJ45 serie Galea life, muntatge encastat o similar
	Presa de dades, mecanisme presa doble rdsi serie Galea life, muntatge encastat o similar
	Quadre elèctric
	Comptador elèctric
	Detector de presència
	Lluminària d'emergències de la marca Legrand, model G5 de 90/120 lúmens o similar de qualitat contrastada