

**PROJECTE TÈCNIC D'UNA INSTAL·LACIÓ  
FOTOVOLTAICA D'AUTOCONSUM COL·LECTIU  
AMB COMPENSACIÓ D'EXCEDENTS DE 61,56 kWp  
I 50 kWn A L'ESCOLA MARE DE DÉU DE TALLÓ**

**TITULAR: Ajuntament de Bellver de Cerdanya**

**SITUACIÓ: C/ Travy, 8, 25720, Bellver de Cerdanya, Lleida**

**DATA: març de 2024**

**AUTOR:**

-

-

-

-

.

**Aquesta pàgina s'ha deixat en blanc expressament**

# **INDEX GENERAL**

PART 1: MEMÒRIA

PART 2: PLÀNOLS

PART 3: AMIDAMENTS, PRESSUPOST I JUSTIFICACIÓ DE PREUS

PART 4: ANNEXES

PART 5: ESTUDI DE GESTIÓ DE RESIDUS

PART 6: PLEC DE CONDICIONS

PART 7: ESTUDI BÀSIC DE SEGURETAT I SALUT

# **PART 1: MEMÒRIA**

# INDEX MEMORIA

PART 1: MEMÒRIA .....	4
1. DADES DEL PROJECTE .....	6
2. ANTECEDENTS .....	7
3. OBJECTE I ABAST .....	7
4. IDENTIFICACIÓ, PETICIONARI , EMPLAÇAMENT I AUTOR .....	7
5. NORMATIVA APLICABLE .....	8
6. REQUISITS DE DISSENY DE LA INSTAL·LACIÓ .....	9
9.3. Requisits fixats pel peticionari .....	9
6.2. Requisits fixats pel programa DUS 5000 .....	9
6.3. Requisits respecte del material .....	9
7. JUSTIFICACIÓ DE LA SOLUCIÓ ADOPTADA .....	9
7.1. Descripció general .....	9
7.2. Descripció de l'edifici.....	10
7.3. Dades urbanístiques .....	10
7.4. Superfícies .....	10
7.5. Utilització.....	11
7.6. Seguretat estructural.....	11
7.7. Accessibilitat .....	11
7.8. Seguretat en cas d'incendi .....	11
7.9. Seguretat d'utilització .....	12
7.10. Estanqueïtat de la coberta.....	12
8. CLASSIFICACIÓ DE LA INSTAL·LACIÓ.....	12
9. DESCRIPCIO DE LA INSTAL·LACIÓ .....	12
9.1. Característiques de la instal·lació.....	12
9.2. Dades de partida.....	13
9.3. Equips i elements principals.....	13
9.4. Senyalització.....	17
9.5. Connexió de la instal·lació d'autoconsum.....	17
9.6. Generació fotovoltaica.....	18
9.7. Gestió de residus .....	19
9.8. Posta en marxa, legalització i tràmits .....	20
9.9. Classificació empresarial.....	20
10. PLANIFICACIÓ .....	20
11. CONCLUSIÓ.....	20

## 1. DADES DEL PROJECTE

Títol del projecte	PROJECTE TÈCNIC D'UNA INSTAL·LACIÓ FOTOVOLTAICA D'AUTOCONSUM COL·LECTIU AMB COMPENSACIÓ D'EXCEDENTS DE 61,56 kWp I 50 kWn A L'ESCOLA MARE DE DÉU DE TALLÓ
Titular	Ajuntament de Bellver de Cerdanya
NIF	P2506000E
Adreça titular	Plaça Major, 12, 25720, Bellver de Cerdanya
Tècnic redactor	
DNI	
Competència professional	Enginyer Industrial
Núm. col·legiat	Jel COEIC
Tipus instal·lació segons RD 244/2019	Instal·lació generadora fotovoltaica en baixa tensió d'autoconsum col·lectiu tipus 2.a, amb excedents i compensació simplificada a través de xarxa, amb una potència igual o inferior a 100 kW
Tipus instal·lació segons RD 413/2014	Categoria b, grup b.1 i subgrup b.1.1. Instal·lacions que únicament utilitzen la radiació solar com a energia primària mitjançant la tecnologia fotovoltaica.
Adreça instal·lació	C/ Travy, 8, 25720, Bellver de Cerdanya, Lleida
Referència cadastral	9415002CG9991N0001EJ
Coordenades UTM	E(X) 399.286,6, N(Y) 4.691.371,7 - UTM 31N / ETRS89
Potència instal·lada pic	61,56 kWp
Potència nominal	50 kWn
Potència màxima admissible fotovoltaica	50 kW
Companyia distribuïdora	E-DISTRIBUCION

## **2. ANTECEDENTS**

L'Ajuntament de Bellver de Cerdanya és propietari de l'escola Mare de Déu de Talló, ubicada a la C/ Travy, 8, 25720, Bellver de Cerdanya, Lleida. A la coberta d'aquest edifici s'hi pretén dur a terme una instal·lació fotovoltaica d'autoconsum col·lectiu per reduir els consums elèctrics.

Aquesta instal·lació tindrà una potència de 61,56 kWp i una potència nominal de 50 kWn que permetran generar 87.651 kWh/any.

Actualment, l'autoconsum elèctric fotovoltaic està regulat pel RD 244/2019. Aquesta regulació permet un mètode simplificat de legalització de les instal·lacions de menys de 100 kW i per regular l'intercanvi d'energia de la instal·lació amb la xarxa elèctrica.

És en aquest context en que la propietat pretén abastir el subministrament elèctrics descrits en aquest projecte amb energia renovable, i generada de forma local, en format d'autoconsum. D'aquesta manera es pretén reduir la despesa econòmica en consum d'energia, la dependència energètica i també l'impacte sobre el medi ambient.

## **3. OBJECTE I ABAST**

L'objecte d'aquest projecte és descriure de manera clara i concisa la instal·lació fotovoltaica d'autoconsum situada a teulada de l'edifici de les escola municipal situada a C/ Travy, 8, 25720, Bellver de Cerdanya, Lleida.

L'objectiu del projecte és poder minimitzar el consum d'energia elèctrica dels subministraments associats a la instal·lació, disminuint la despesa energètica i generant energia verda.

D'acord amb aquestes especificacions i el que contempla el RD 244/2019, aquesta instal·lació es classifica com a instal·lació d'autoconsum col·lectiu amb compensació d'excedents.

L'àmbit d'aplicació d'aquest projecte s'emmarca dins de les instal·lacions generadores d'electricitat en baixa tensió, dins de la modalitat d'autoconsum col·lectiu tipus Instal·lació generadora fotovoltaica en baixa tensió d'autoconsum col·lectiu tipus 2.a, amb excedents i compensació simplificada a través de xarxa, amb una potència igual o inferior a 100 kW. Aquest tipus d'instal·lacions estan regulades pel RD 244/2019 pel que es regulen les condicions administratives, tècniques i econòmiques de l'autoconsum d'energia elèctrica.

Així, aquest projecte té per finalitat l'obtenció dels permisos necessaris, la legalització de la instal·lació i la correcta instal·lació i posta en funcionament i posterior actualització dels contractes elèctrics amb la companyia elèctrica distribuïdora i comercialitzadora.

L'abast del present projecte elèctric és descriure les actuacions necessàries per a dur a terme la correcta instal·lació dels diferents elements que conformen la instal·lació fotovoltaica d'autoconsum elèctric descrita, delimitar les característiques tècniques que han de tenir els seus elements, així com també la legalització de la instal·lació.

## **4. IDENTIFICACIÓ, PETICIONARI , EMPLAÇAMENT I AUTOR**

Títol del projecte: PROJECTE TÈCNIC D'UNA INSTAL·LACIÓ FOTOVOLTAICA D'AUTOCONSUM COL·LECTIU AMB COMPENSACIÓ D'EXCEDENTS DE 61,56 kWp I 50 kWn A L'ESCOLA MARE DE DÉU DE TALLÓ

El titular del present projecte és:

- Titular: Ajuntament de Bellver de Cerdanya
- NIF: P2506000E
- Adreça titular: Plaça Major, 12, 25720, Bellver de Cerdanya.
- Emplaçament instal·lació: C/ Travy, 8, 25720, Bellver de Cerdanya, Lleida.

L'autor del projecte és:

- Nom:
- DNI:
- Empresa: F
- NIF:
- Competència professional: Enginyer Industrial col·legiat núm.                    i del COEIC.

## 5. NORMATIVA APLICABLE

Normativa estatal:

- Llei 24/2013 del Sector Elèctric.
- Reial decret 244/2019, de 5 d'abril, pel qual es regulen les condicions administratives, tècniques i econòmiques de l'autoconsum d'energia elèctrica.
- Reial decret llei 15/2018 de 5 d'octubre, de mesures urgents per a la transició energètica i la protecció dels consumidors.
- Reial decret 842/2002, de 2 d'agost, pel qual s'aprova el Reglament electrotècnic de baixa tensió (REBT).
- Instruccions tècniques complementàries ITC BT 02, 08, 09, 10, 11, 12, 13, 14, 15, 16, 17, 18, 19, 20, 21, 22, 23, 24, 27, 28, 30, 31, 32, 36, 38, 40, 43, 44, 47, 48 i 50.
  - o Especialment la ITC-BT.40, d'instal·lacions generadores de baixa tensió.
- Reial Decret 732/2019, de 20 de desembre, pel que es modifica el Codi Tècnic de l'Edificació, aprovat pel Reial Decret 314/2006, de 17 de març.
- Ordre TED/1247/2021, de 15 de novembre, per la que es modifica, per la implementació de coeficients de repartiment variables en autoconsum col·lectiu, l'annex I del Reial Decret 244/2019, de 5 d'abril, pel que es regulen les condicions administratives, tècniques i econòmiques de l'autoconsum d'energia elèctrica.
- Reial decret 1699/2011, de 18 de novembre, pel qual es regula la connexió a xarxa d'instal·lacions de producció d'energia elèctrica de petita potència.
- Reial Decret 413/2014, pel que es regula l'activitat de producció d'energia elèctrica a partir de fonts d'energia renovables, cogeneració i residus.
- Reial Decret 1955/2000, d'1 de desembre, pel qual es regulen les activitats de transport, distribució, comercialització, subministrament i procediments d'autorització d'instal·lacions d'energia elèctrica.

Normativa autonòmica (Catalunya):

- Decret 363/2004, de 24 d'agost pel qual es regula el procediment administratiu per a l'aplicació del Reglament electrotècnic de baixa tensió.
- Decret 16/2019, de 26 de novembre, de mesures urgents per a l'emergència climàtica i l'impuls a les energies renovables.
- DECRET LLEI 24/2021, de 26 d'octubre, d'acceleració del desplegament de les energies renovables distribuïdes i participades.

Normes UNE que cal considerar:

- Norma UNE HD 60364 7 712: 2017 Requisits per a instal·lacions o emplaçaments especials. Sistemes d'alimentació solar fotovoltaica (FV)
- Norma EN 50618: Cables elèctrics per sistemes fotovoltaics
- Altres normes de la UNE HD 60364: Instal·lacions elèctriques de baixa tensió
- Norma UNE 157001/2002 Criteris generals per a l'elaboració de projectes

Altres normes:

- Normes de la companyia distribuïdora. En especial
  - Guia d'interpretació NRZ103 EP Instal·lacions Privades Consumidors BT.
  - NRZ103 Instal·lacions enllaç connectades a xarxa de distribucions BT.



- NRZ105 Generació en BT.
- Vademècum Endesa
- Normativa municipal vigent.

## **6. REQUISITS DE DISSENY DE LA INSTAL·LACIÓ**

### 9.3. Requisits fixats pel peticionari

La instal·lació projectada està dins el "*Programa de ayudas para inversiones a proyectos singulares locales de energía limpia en municipios de reto demográfico (PROGRAMA DUS 5000) en el marco del Programa de Regeneración y Reto Demográfico del Plan de Recuperación, Transformación y Resiliencia*".

Aquest programa va atorgar a l'Ajuntament de Bellver una subvenció per dur a terme aquesta instal·lació.

Un cop atorgada, l'ajuntament de Bellver ha realitzat una sol·licitud de canvis tècnics en que es sol·licita realitzar menys instal·lacions i de major potència.

Seguint les indicacions de l'Ajuntament de Bellver, a falta de l'acceptació formal d'aquests canvis, es procedeix a redactar aquest projecte d'acord amb la solució proposada en aquesta modificació.

### 6.2. Requisits fixats pel programa DUS 5000

El projecte inclou els requisits tècnics fixats pel programa d'ajudes DUS 5000. En cas que hi hagi algun aspecte addicional a complir no reflectit al projecte, l'adjudicatari els complirà sempre dins els límits de la licitació.

### 6.3. Requisits respecte del material

En aquest projecte s'ha utilitzat equips i materials de marques concretes per poder realitzar els càlculs necessaris per al bon funcionament de la instal·lació. No obstant, en fase de licitació es podran ofertar equips i material de diferents marques i models, sempre i quan estigui justificada la seva compatibilitat amb la instal·lació. Aquests canvis hauran de ser aprovats per la direcció facultativa i la propietat.

## **7. JUSTIFICACIÓ DE LA SOLUCIÓ ADOPTADA**

### 7.1. Descripció general

Per a aquest projecte, s'ha optat per fer una instal·lació fotovoltaica distribuïda en diferents cobertes, segons es mostra a la figura següent, i a l'apartat de plànols. Amb aquesta solució s'ha volgut maximitzar la producció. La potència a instal·lar serà de 61,56 kW de mòduls fotovoltaics i un inversor de 50 kW.

Els mòduls es situaran coplanars a la teulada i amb l'orientació de l'edifici, en la disposició que es mostra als plànols de planta (plànol 2).

L'inversor es situarà a l'interior de l'escola situat a sota coberta en un espai restringit als alumnes. A l'exterior, just al costat de l'actual comptador de consum hi anirà instal·lada una TMF-10 que allotjarà el comptador de generació.

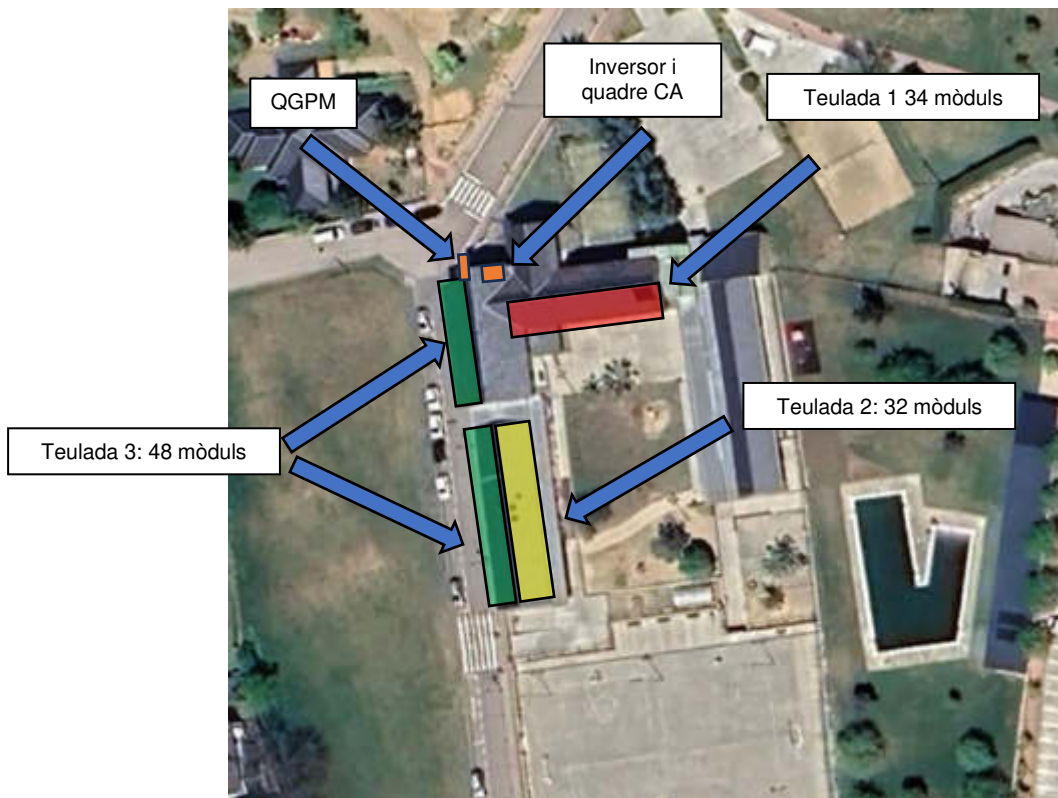


Figura 1. Ubicació dels principals elements de la instal·lació fotovoltaica.

## 7.2. Descripció de l'edifici

L'escola és una construcció, segons cadastre del 1968. La geometria de les teulades on es disposaran els mòduls és completament rectangular. Les teulades de la coberta on s'instal·len els mòduls són a dues aigües.

La coberta és de pissarra, directament sobre fusta i sobre corretges de formigó pretensades. Pel que fa a l'orientació i inclinació, es resumeix a la següent taula:

Taula 1: Orientació i inclinació de la teulada.

Teulada	Orientació (sud 0°)	Inclinació
Teulada 1	10° Est	25°
Teulada 2	95° Est	25°
Teulada 3	85° Oest	25°

## 7.3. Dades urbanístiques

Segons cadastre, la referència cadastral és la 9415002CG9991N0001EJ. Aquesta parcel·la es troba classificada com a sòl urbà.

## 7.4. Superfícies

La superfície total de la parcel·la objecte d'aquest projecte és de 6.125 m<sup>2</sup> segons cadastre, i la construïda de 1.346 m<sup>2</sup>.

Les teulades on s'instal·laran els mòduls fotovoltaics tenen les següents superfícies:

Taula 2: Superfícies en planta de les diferents teulades.

Teulada	Número de mòduls	Superfície total [m <sup>2</sup> ]	Superfície que s'ocuparà [m <sup>2</sup> ]
Teulada 1	34	135	88
Teulada 2	32	125	82
Teulada 3	48	250	124

#### 7.5. Utilització

La utilització actual de la teulada és d'escola municipal i ubicada al C/ Travy, 8, 25720, Bellver de Cerdanya, Lleida.

#### 7.6. Seguretat estructural

La justificació de les càrregues a la coberta es justifica a l'annex III.

La sobrecàrrega en la coberta a causa de tota la instal·lació fotovoltaica serà de menys de 20 kg/m<sup>2</sup> 0,2 kN/m<sup>2</sup> en valor puntual i en valor mitjà no superarà els 10 kg/m<sup>2</sup> 0,15 kN/m<sup>2</sup>

L'estructura serà suficient per poder complir amb l'establert a les normes bàsiques de l'edificació.

#### 7.7. Accessibilitat

L'accés a la parcel·la es realitza a través del carrer de Travy. Dins de la mateixa parcel·la hi ha espai suficient per poder fer l'acopi de material i estacionar els equips elevadors necessaris, sense haver d'ocupar en cap moment l'espai de circulació públic. Per tant no cal cap permís d'ocupació de la via pública, ni mesures addicionals.

En cas que, per situacions no previstes al projecte fos necessari ocupar la via pública, l'empresa adjudicatària hauria de comunicar-ho a l'ajuntament.

#### 7.8. Seguretat en cas d'incendi

Pel que fa a la seguretat en cas d'incendi, la instal·lació fotovoltaica afegirà una càrrega de foc addicional a l'existent.

La instal·lació fotovoltaica segons l'annex I del Reglament de seguretat contra incendis en establiments industrials (RSCIEI), s'assimila a "Magatzem de materials d'electricitat".

Aquests establiments tenen una càrrega de foc, segons la taula, de 400 MJ/m<sup>3</sup>. La càrrega de foc de la instal·lació fotovoltaica es calcula segons la següent equació:

$$Q_{FV} = (Q_{inversor} + Q_{mòduls} + Q_{altre\ material}) / S_{construïda} = 400 \cdot (V_{inversor} + N_{mòduls} \cdot V_{mòdul} + V_{altre\ material}) / S_{construïda}$$

On el volum d'altre material inclou el cablejat, proteccions, connectors, evolvents, etc.

A partir de les dades dels fabricants, la càrrega de foc és:

$$Q_{FV} = 400 \cdot \frac{(0,15 + 114 \cdot 0,1 + 0,3)}{1.346} = 1,20 \text{ MJ/m}^2$$

Aquest valor és molt reduït en comparació amb els valors habituals de càrrega de foc (es considera càrrega de foc baixa tipus 1 fins a 425 MJ/m<sup>2</sup>).

Pel que fa als altres aspectes en seguretat enfront el foc, com és l'evacuació d'ocupants o els sistemes de protecció contra incendis, com que amb aquesta instal·lació no s'augmenta ni la superfície construïda ni la geometria ni s'augmenta l'ocupació, també són suficients les mesures i justificacions del projecte constructiu.

Per tant, no es preveu que sigui necessària cap actuació addicional en matèria de protecció contra incendis, i són suficients els requisits i condicions establerts en el projecte constructiu de la nau i de l'activitat.

#### 7.9. Seguretat d'utilització

Per a la seguretat d'utilització i d'instal·lació, es seguirà la normativa sectorial d'aplicació.

En concret, s'utilitzarà la línia de vida a totes les teulades. De els 3 teulades, dues ja tenen línia de vida actualment. Per tant únicament s'instal·larà una línia de vida en la teulada de les branques 1.1 i 1.2.

No obstant abans de realitzar qualsevol treball es verificarà que les línies de vida actuals garanteixen el treball segur, i en cas que no ho siguin es comunicarà a la DF.

S'acordarà amb la propietat si aquesta línia de vida es deixarà instal·lada o es desmuntarà.

A més a més es seguirà tota la normativa d'aplicació en sistemes de protecció individual i col·lectiva, tant pels treballadors com per tercers usuaris de l'edifici.

#### 7.10. Estanqueïtat de la coberta

Els requisits per garantir l'estanqueïtat de la coberta s'expliquen a l'annex III.2 d'estudi d'estanqueïtat de la coberta.

Com a norma general, es seguiran les instruccions del fabricant de l'estructura fotovoltaica en tot moment.

### 8. CLASSIFICACIÓ DE LA INSTAL·LACIÓ

L'àmbit d'aplicació d'aquest projecte s'emmarca dins de les instal·lacions generadores d'electricitat en baixa tensió, dins de la modalitat Instal·lació generadora fotovoltaica en baixa tensió d'autoconsum col·lectiu tipus 2.a, amb excedents i compensació simplificada a través de xarxa, amb una potència igual o inferior a 100 kW. Aquest tipus d'instal·lacions estan regulades pel RD 244/2019 pel que es regulen les condicions administratives, tècniques i econòmiques de l'autoconsum d'energia elèctrica.

Segons el RD 413/2014, de 6 de juny, pel que es regula l'activitat de producció d'energia elèctrica a partir de la font d'energia renovable, cogeneració i residus, la instal·lació es classifica com a Categoria b): Instal·lacions que utilitzen com a energia primària alguna de les energies renovables no fòssils; grup b.1 Instal·lacions que utilitzen com a energia primària l'energia solar; subgrup b.1.1 Instal·lacions que únicament utilitzen la radiació solar com a energia primària mitjançant la tecnologia fotovoltaica.

### 9. DESCRIPCIÓ DE LA INSTAL·LACIÓ

#### 9.1. Característiques de la instal·lació

La instal·lació d'autoconsum consta de 114 mòduls fotovoltaics d'una potència de 540 W cadascun, amb un total de potència pic instal·lada de 61,56 kW<sub>p</sub>. La connexió d'aquests mòduls a la xarxa elèctrica es realitza a un inversor de connexió trifàsica de 50 kW nominals.

La teulada té les següents característiques:

*Taula 3: Orientació i inclinació de les diferents teulades.*

Teulada	Número de mòduls FV
Teulada 1	34

Teulada 2	32
Teulada 2	48
TOTAL	114

Els mòduls fotovoltaics s'instal·laran coplanars a les teulades. D'aquesta manera s'aprofita tota la coberta i queden tots els mòduls inclinats al mateix valor. Els mòduls s'instal·laran tal com s'indica a l'apartat de plànols.

Pel que fa a les proteccions elèctriques, els circuits de corrent continu i corrent altern estaran protegits contra sobretensions mitjançant proteccions de tipus 2. Addicionalment el circuit de corrent altern estarà protegit contra sobrecàrregues i curtcircuit a través d'un interruptor magnetotèrmic i contra contactes directes i indirectes amb interruptor diferencial segons s'especifica a l'apartat corresponent.

Les tensions de treball seran les següents:

*Taula 4: Tensions màxima i mínima d'operació.*

Tipus tensió	Mínima [V]	Màxima [V]
Tensió continua	643,5	912
Tensió alterna	400	

## 9.2. Dades de partida

Les dades de partida per al disseny d'aquest projecte ha estat la superfície disponible per a la instal·lació dels mòduls solars, i la demanda energètica de l'activitat que compensarà energia amb l'excedent de la instal·lació.

### 9.2.1. Radiació disponible a l'emplaçament

La radiació disponible s'ha calculat en a la base de dades PVGIS ([http://re.jrc.ec.europa.eu/pvg\\_tools/en/tools.html#DR](http://re.jrc.ec.europa.eu/pvg_tools/en/tools.html#DR)). Per a aquest projecte, s'ha tingut en compte la radiació i orientació de les teulades disponibles i de la posició final dels mòduls fotovoltaics. A partir d'aquí s'ha obtingut la producció horària de cada mes, per la potència pic del projecte. Aquests valors de generació de la instal·lació es mostren a l'annex corresponent.

### 9.2.2. Consums associats a la instal·lació i coeficients de repartiment

No s'han calculat els coeficients de repartiment dels equipaments ja que no entren a l'abast d'aquest projecte. No obstant, amb caràcter orientatiu, es mostren els coeficients de repartiment global que s'han utilitzat per fer la sol·licitud a la companyia distribuïdora.

Subministrament	Energia (kWh)	Coef. repartiment	CUPS associat
Escola Generació	87.651		
Escola Consum	53.107,98	62%	ES0031405572498001BA0F
Guarderia Consum	5.520,66	6%	ES0031408254138001MZ0F
Piscina Consum	27.189,04	32%	ES0031408417660001NH0F
TOTAL	85.817,68	100%	

## 9.3. Equips i elements principals

En aquest apartat es descriuen els principals equips i elements de la instal·lació. Aquests són:

- Mòduls fotovoltaics.
- Estructura de sustentació dels mòduls.

- Inversors.
- Cablejat elèctric.
- Proteccions elèctriques de corrent continu.
- Proteccions elèctriques de corrent altern.
- Posada a terra.
- Sistema de control i monitoratge de la instal·lació.

Els panells fotovoltaics i inversors tindran la garantia establerta al plec de condicions tècniques, i en cap cas serà la mínima exigida per la legislació vigent.

### 9.3.1. Mòduls fotovoltaics

Els mòduls fotovoltaics que s'instal·laran són de la marca TAURUS i model TAU 540-144M amb les següents característiques:

Tensió circuit obert	49,49 V
Intensitat de curtcircuit	13,83 A
Potència màxima	540 W
Alt	2,27 mm
Ample	1,13 mm
Pes	29 kg

*Taula 5: Valors característics més importants dels mòduls fotovoltaics*

### 9.3.2. Estructura de fixació dels mòduls

Els mòduls es fixaran sobre estructura coplanar a totes les teulades. Els mòduls es collaran directament, seguint les indicacions del fabricant i la seva disposició serà la que s'indica als plànols.

Tant l'estructura com els elements de fixació han de complir amb les especificacions del codi tècnic de l'edificació, en especial les de resistència al vent i a la neu. Els suports que uniran la teulada amb l'estructura garantirà que no s'originin filtracions de la teulada.

L'estructura serà de la marca FISCHER o equivalent i serà l'adequada per al tipus de teulada, en aquest cas pissarra.

La distància de separació entre els suports de l'estructura serà de 1,5 metres. Els suports definits en aquest projecte seran de ganxos aptes per a les teulades de pissarra, de tal manera que no s'hagi de foradar la pissarra en cap moment. Els ganxos aniran subjectats a les bigues pretensades de formigó de la teulada

### 9.3.3. Inversor

S'instal·larà un inversor de 50 kW de connexió trifàsica. L'inversor serà de la marca TAURUS i model IS 50KT. Com s'ha indicat anteriorment, l'inversor s'instal·larà a sotacoberta, a un espai exclusiu per aquesta finalitat i sense accés a personal no autoritzat ni a nens.

L'inversor haurà d'anar a una alçada mínima de 0,8 m respecte del terra. Per més detall de la situació, veure l'apartat de plànols. Les dades característiques de l'inversor són les següents:

Potència nominal	50kW
Connexió AC	AC Trifàsica
Tensió màxima CC	1100 V
Rang Tensió CC MPPT	200-1000 V
Número MPPT	4
Número cadenes per MPPT	2

Intensitat màxima CC	40 A per MPPT
Freqüència	50 Hz

Taula 6: Valors característics més importants de l'inversor TAURUS IS 50KT.

#### 9.3.4. Cablejat elèctric i canalitzacions

El cablejat elèctric serà de coure i suportarà una tensió de 1.000V. Els trams interiors seran del tipus no propagador de la flama, d'opacitat i emissions de fums reduïda, d'alta seguretat (AS tipus C<sub>ca</sub> S<sub>1a</sub>, d<sub>1</sub>, a<sub>1</sub>) sota tub o canal protectora encastada o superficial. Per als diferents circuits s'estableixen les següents seccions de cablejat:

Circuit	Línia	Secció	Tipus
Circuit 1-8	Mòduls FV	2x(1x4)+6 mm <sup>2</sup>	H1Z2Z2-K
Circuit 9	Inversor a CA	3x(1x50+35)+25 mm <sup>2</sup>	RZ1-K (AS)
Circuit 10	CA a QGPM	3x(1x50+35)+25 mm <sup>2</sup>	RZ1-K (AS)

Taula 7: Secció del cablejat dels diferents circuits de la instal·lació.

Els trams i les seccions es mostren als esquemes unifilars, a l'apartat de plànols.

Les canalitzacions per la part de continua es faran amb canalització per exteriors amb resistència a l'impacte IP4X i seran no propagadors de flama.

#### 9.3.5. Proteccions elèctriques de corrent contínua

Les proteccions de corrent continu de la instal·lació tenen per finalitat protegir els circuits, els equips i les persones del circuit dels mòduls fotovoltaics a l'inversor. Per a això, s'ha de garantir la protecció contra sobreintensitats, sobretensions, així com el poder de tall en càrrega del circuit.

A més, els inversors ja inclouen les proteccions per a eliminar el possible funcionament en illa, qualitat de servei, reenganxament automàtic i desconexió en cas de funcionament o paràmetres anòmals. A més a més, els inversors també inclouen mesura d'aïllament, així com proteccions contra sobretensions transitòries.

Els mòduls fotovoltaics així com el cablejat i les caixes fins a l'inversor seran de classe II, de tal manera que protegiran contra contactes a les persones, no sent necessari un conductor de protecció (sí que s'instal·larà un conductor d'equipotencialitat).

S'instal·laran fusibles a cada circuit de CC (positiu i negatiu). Els porta fusibles permetran obertura del circuit en càrrega. En cas que no ho garanteixin, s'haurà d'instal·lar un interruptor que ho permeti.

També s'instal·laran protectors de sobretensions transitoris de tipus II addicionals als de l'inversor. Aquestes proteccions seran les adequades pels rangs de tensió dels circuits de corrent continu.

#### 9.3.6. Proteccions elèctriques de corrent alterna

Les proteccions de corrent altern de la instal·lació tenen per finalitat protegir els circuits, els equips i les persones del circuit dels inversors fins a la connexió amb la xarxa elèctrica interna existent del subministrament.

Totes les proteccions aniran instal·lades segons s'indica a l'esquema unifilar.

##### 9.3.6.1. Proteccions contra sobreintensitats i curtcircuits

Per a protegir el circuit i les persones contra sobreintensitats i curtcircuits s'instal·larà un interruptor combinat magnetotèrmic-diferencial modular de tipus A, que actuarà d'IGA

de 100 A, amb un poder de tall mínim de 10 kA al costat de l'inversor, tal com s'indica a l'esquema unifilar.

#### 9.3.6.2. Proteccions contra contactes elèctrics

Les proteccions elèctriques contra contactes elèctrics consisteixen en disposar de mesures destinades a protegir les persones contra els perills que poden derivar-se del contacte de les parts actives d'una instal·lació elèctrica.

Aquest tipus de protecció es realitzarà directament mitjançant aïllament de les parts actives de baixa tensió, a la totalitat de la instal·lació i de la maquinària, de forma que no sigui accessible, a excepció dels casos de manipulació expressa per el seu manteniment.

També segons el cas s'hi instal·laran barreres o evolvents de la part activa, i aquests no podran ser suprimitos ni oberts si no és mitjançant claus o eines.

Pel que fa referència a la maquinària, s'haurà d'assegurar mitjançant la homologació de la maquinària a instal·lar i el compliment de la normativa vigent.

Per evitar els contactes indirectes, s'instal·larà interruptor combinat diferencial modular de tipus A com a mínim (preferiblement superimmunitzat) que actuarà sobre l'interruptor general i una intensitat de fuga regulable fins a 1 A i amb un retard de 0,5 segons regulable.

Es podran variar els valors anteriors per recomanació del fabricant de l'inversor.

#### 9.3.6.3. Proteccions contra sobretensions

El circuit de corrent altern i els seus elements estaran protegits contra sobretensions amb proteccions de tipus 2 i contra sobretensions permanents just aigües avall de l'IGA.

L'inversor ja compta en el seu interior amb aquest tipus de protecció.

Adicionalment s'instal·laran protectors de sobretensions transitòries de tipus I al quadre general de protecció i mesura, d'acord amb les prescripcions de la companyia distribuïdora.

#### 9.3.7. Presa a terra

Tots els elements es connectaran al terra existent de la instal·lació mitjançant una xarxa d'equipotencialitat suficient. Per a aquest projecte la instal·lació es connectarà a la presa de terra existent del subministrament associat. Amb aquesta finalitat hi ha una partida de cablejat de terra que s'ha de connectar fins al quadre general de la instal·lació existent, o en el seu defecte fins al comptador.

A la teulada s'uniran els mòduls fotovoltaics així com també l'estructura de sustentació a la xarxa de terra. S'hi connectarà també els inversors i els elements de protecció contra sobretensions, a part d'altres elements que ho requereixin.

La presa a terra ha de garantir que un contacte elèctric amb qualsevol element metàl·lic de la instal·lació no sobrepassi la tensió de seguretat, d'acord amb la ITC-24 contra contactes indirectes i la ITC-18 d'instal·lacions de posta a terra. Les connexions s'efectuaran mitjançant cargols i volanderes de doble seguretat.

El càlcul de la connexió a terra es desenvolupa a l'apartat de càlculs justificatius.

Personal tècnicament competent efectuarà una revisió de les preses de terra anualment, a l'època en que el terreny estigui més sec. Per això, es mesurarà la resistència de terra, reparant immediatament els defectes que s'observin. Tota la instal·lació de presa a terra es posarà al descobert pel seu examen, al menys un cop cada cinc anys o si es comprova que d'un any per l'altre ha augmentat la resistència de la presa un 10% de la mesura inicial.



### 9.3.8. Sistema de control i monitoratge

El control i el monitoratge de la instal·lació es realitzarà mitjançant el sistema que generalment proporciona el mateix fabricant dels inversors. Aquest mòdul és un comptador d'energia que es distribueix amb l'inversor, i permet consultar l'energia generada per diferents escales temporals, els estalvis generats, estimacions climatologies i de generació, etc.

Les dades es podran visualitzar a l'aplicació web o a l'aplicació mòbil, i seran, com a mínim, les següents:

- Energia generada.
- Energia autoconsumida.
- Energia excedentària.
- Consum total.
- Balanç de l'estalvi econòmic.
- Previsió meteorològica.

Totes les dades energètiques anteriors estaran disponibles en format diari, setmanal i anual.

Adicionalment el sistema haurà de disposar d'una pantalla que informi sobre la generació elèctrica en temps real visible per a les persones que visitin l'edifici, i totes hauran de disposar d'un lloc web de consulta pública que faciliti informació de producció elèctrica en temps real i dades històriques de la instal·lació.


S'executarà una línia de cablejat de transmissió de dades CAT6 fins al router principal situat a la zona de recepció per poder monitoritzar correctament la planta.

### 9.4. Senyalització

Les parts actives de corrent continua, com quadres de distribució i caixes de connexions, han de tenir un marcat permanent que indiqui per exemple: "Circuit Fotovoltaic de corrent continua- Les parts actives poden estar sota tensió després de l'aïllament".

Per a la seguretat de les persones s'ha d'advertir de la presència d'una instal·lació fotovoltaica als següents llocs, amb l'etiqueta de la figura:

- A l'origen de la instal·lació elèctrica.
- Als comptadors, si estan allunyats del origen.
- Al quadre on es connecta l'inversor.



### 9.5. Connexió de la instal·lació d'autoconsum

La instal·lació d'autoconsum col·lectiu es connectarà a un comptador de generació nou ubicat a un armari de formigó prefabricat amb capacitat suficient per allotjar-hi una TMF-10, on actualment hi ha l'actual instal·lació d'enllaç.

A l'actual armari prefabricat permet la ubicació d'una nova TMF-10, encara que abans s'ha de replantejar la instal·lació de telecomunicacions de l'escola existent.

En aquest armari s'hi instal·larà una TMF-10 trifàsica 55/111 kW-400 V-160 A per al subministrament projectat d'instal·lació fotovoltaica.

Adicionalment, i per requisit de companyia, s'haurà d'instal·lar una nova CGP12 i una CGP9 aigües avall de la caixa seccionadora actual.

A causa de la distància actual entre la CS i la TMF-10, es proposa realitzar una cata a la cantonada de l'edifici segons plànols, i allà encastar un armari prefabricat o d'obra per poder allotjar la CGP9 i la CGP12. Des d'allà s'alimentarà els dos comptadors col·locats a les TMF-10. La TMF-10 de generació es podrà col·locar al mateix armari que la TMF-10 de consum actual ja que hi ha espai. Previ a la seva instal·lació s'haurà de demanar a la companyia de telecomunicacions que replantegi una caixa de fibra òptica que hi té col·locada.

La DF decidirà si la profunditat en que s'encastarà l'armari, podent situar-ne part o total en superfície al carrer, com ja estan col·locats els armaris de gas a la mateixa façana.

A l'annex es mostra les condicions tècniques d'ENDESA conforme es podrà connectar la instal·lació sense necessitat de dur a terme adequacions addicionals a la seva xarxa.

Totes les caixes estaran correctament etiquetades d'acord amb les condicions de companyia elèctrica.

El comptador que s'instal·li serà de lloguer i anirà a càrrec de la companyia distribuïdora.

Si en el període entre la signatura d'aquest projecte i l'execució de l'obra, la propietat acordés una solució diferent amb la companyia distribuïdora, aquesta serà la que es durà a terme d'acord amb l'estructura de preus indicada en aquest projecte.

#### 9.6. Generació fotovoltaica

Amb la instal·lació descrita es preveu els següents valors de producció fotovoltaica:

	Generació
Gener	4.236
Febrer	5.216
Març	7.382
Abril	7.981
Maig	9.393
Juny	9.955
Juliol	10.990
Agost	9.948
Setembre	7.918
Octubre	6.168
Novembre	4.405
Desembre	4.059
TOTAL	87.651

Els valors de generació d'aquesta instal·lació seran de 87.651 kWh/any.

## 9.7. Gestió de residus

Els residus que es generin en l'execució de les obres són bàsicament residus no perillosos (cartró, plàstic, embalatges etc.). Aquest tipus de residus si bé es poden considerar inerts, seran tractats adequadament per l'empresa instal·ladora, i el gestor de residus que tingui contractat.

No obstant, si es generaran residus que no es poden assimilar a residus inerts es tractaran amb un gestor autoritzat per al seu adequat tractament, segons la normativa vigent.

No es preveu la generació de residus procedents de moviments de terra, runa, enderroc, o altres materials de la construcció que no siguin estrictament els provinents del material emprat per fer la instal·lació.

Serà responsabilitat de l'instal·lador la el correcte tractament d'aquest residu, i aquest està inclòs a les partides unitàries del material en el pressupost.

A la part 5 d'aquest projecte s'ha redactat l'estudi de gestió de residus.

L'empresa instal·ladora presentarà a la direcció facultativa un pla de gestió de residus. Un cop efectuada la instal·lació, s'haurà de justificar amb els certificats i altra documentació pertinent aquesta correcta gestió davant de la direcció facultativa.

Adicionalment, s'haurà de complir les següents prescripcions en matèria de generació de residus, que s'hauran de justificar documentalment:

- Almenys el 70 % (en pes) dels residus de construcció i demolició no perillosos (excloent el material natural esmentat en la categoria 17 05 04 en la Llista europea de residus establerta per la Decisió de la Comissió, de 3 de maig de 2000, que substitueix la Decisió 94/3/CE per la qual s'estableix una llista de residus de conformitat amb la lletra a) de l'article 1 de la Directiva 75/442/ CEE del Consell relativa als residus i a la Decisió 94/904/CE del Consell per la qual s'estableix una llista de residus perillosos en virtut de l'apartat 4 de l'article 1 de la Directiva 91/689/CEE del Consell relativa als residus perillosos), generats en el lloc de construcció, es prepararà per a la seva reutilització, reciclatge i valorització, incloses les operacions de reblliment, de manera que s'utilitzin per substituir altres materials, d'acord amb la jerarquia de residus establerta a l'article 8 de la Llei 22/2011, de 28 de juliol, de residus i sòls contaminats i amb el Protocol de gestió de residus de construcció i demolició de la UE.
- Els operadors hauran de limitar la generació de residus en els processos relacionats amb la construcció i demolició, de conformitat amb el Protocol de gestió de residus de construcció i demolició de la UE i tenint en compte les millors tècniques disponibles i utilitzant la demolició selectiva per permetre l'eliminació i manipulació segura de substàncies perilloses i facilitar la reutilització i reciclatge d'alta qualitat mitjançant l'eliminació selectiva de materials, utilitzant els sistemes de classificació disponibles per a residus de construcció i demolició.
- Igualment, s'establirà que la demolició es dugui a terme preferiblement de forma selectiva i la classificació es realitzarà de forma preferent en el lloc de generació dels residus. Els dissenys dels edificis i les tècniques de construcció donaran suport a la circularitat i, en particular, demostraran, amb referència a la ISO 20887 o altres normes per avaluar la capacitat de desmuntatge o adaptabilitat dels edificis, com estan dissenyats per ser més eficients en l'ús de recursos, adaptables, flexibles i desmuntables per permetre la reutilització i reciclatge.



## 11. CONCLUSIÓ

Per tot el que s'ha exposat en aquest projecte, és factible formar-se una idea de les condicions reunides per la instal·lació de referència, motiu de la present memòria. No obstant, la direcció facultativa i la propietat es reserva el dret a efectuar les modificacions que estimin oportunes.

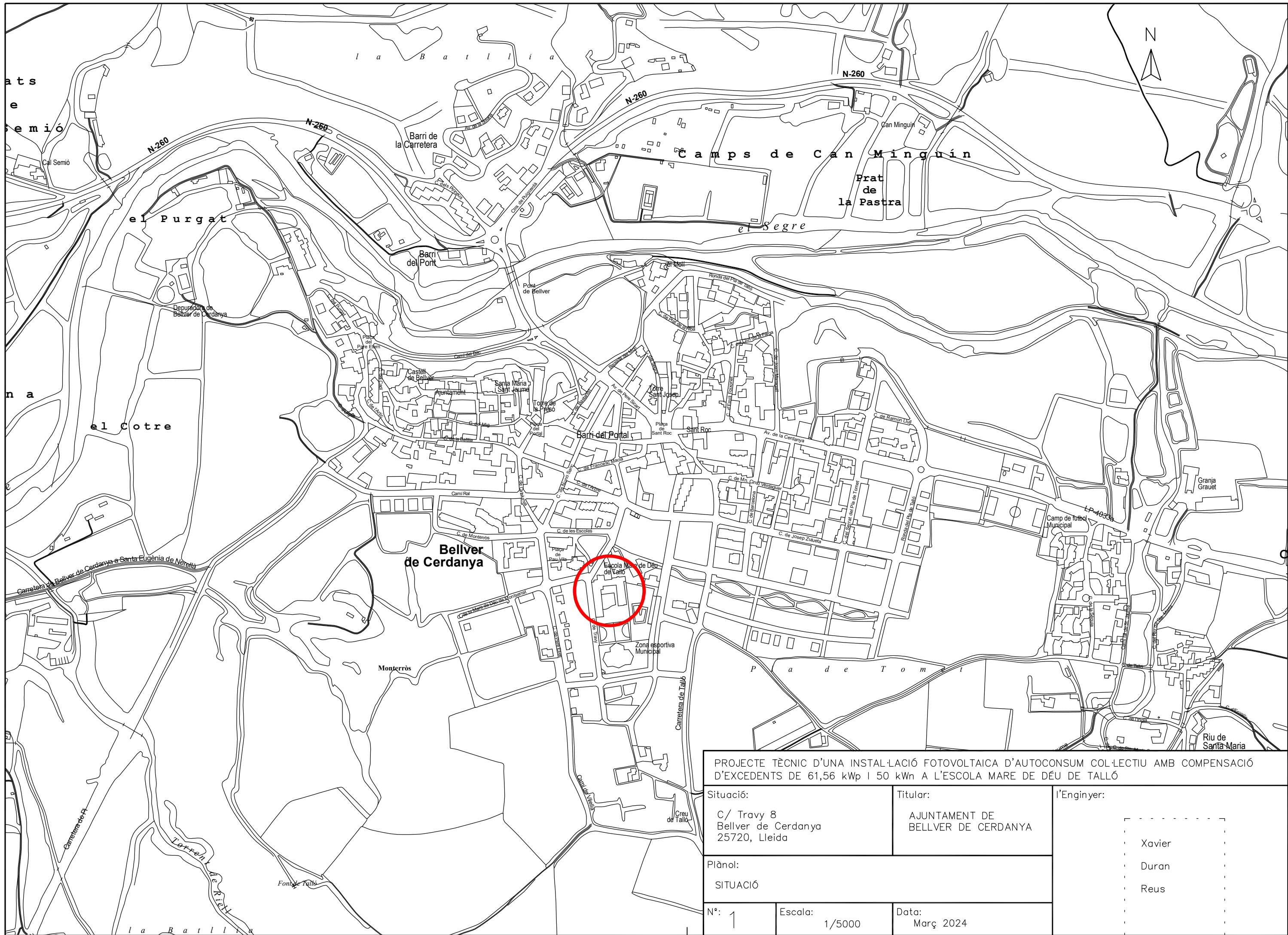
L'Enginyer Industrial,

IF  
Fev 10:      Jun 00'

## **PART 2: PLÀNOLS**

# INDEX

PART 2: PLÀNOLS.....	1
1. SITUACIÓ.....	3
2. PLANTA.....	4
3. ESQUEMA UNIFILAR.....	5
4. INSTAL·LACIÓ D'ENLLAÇ.....	6

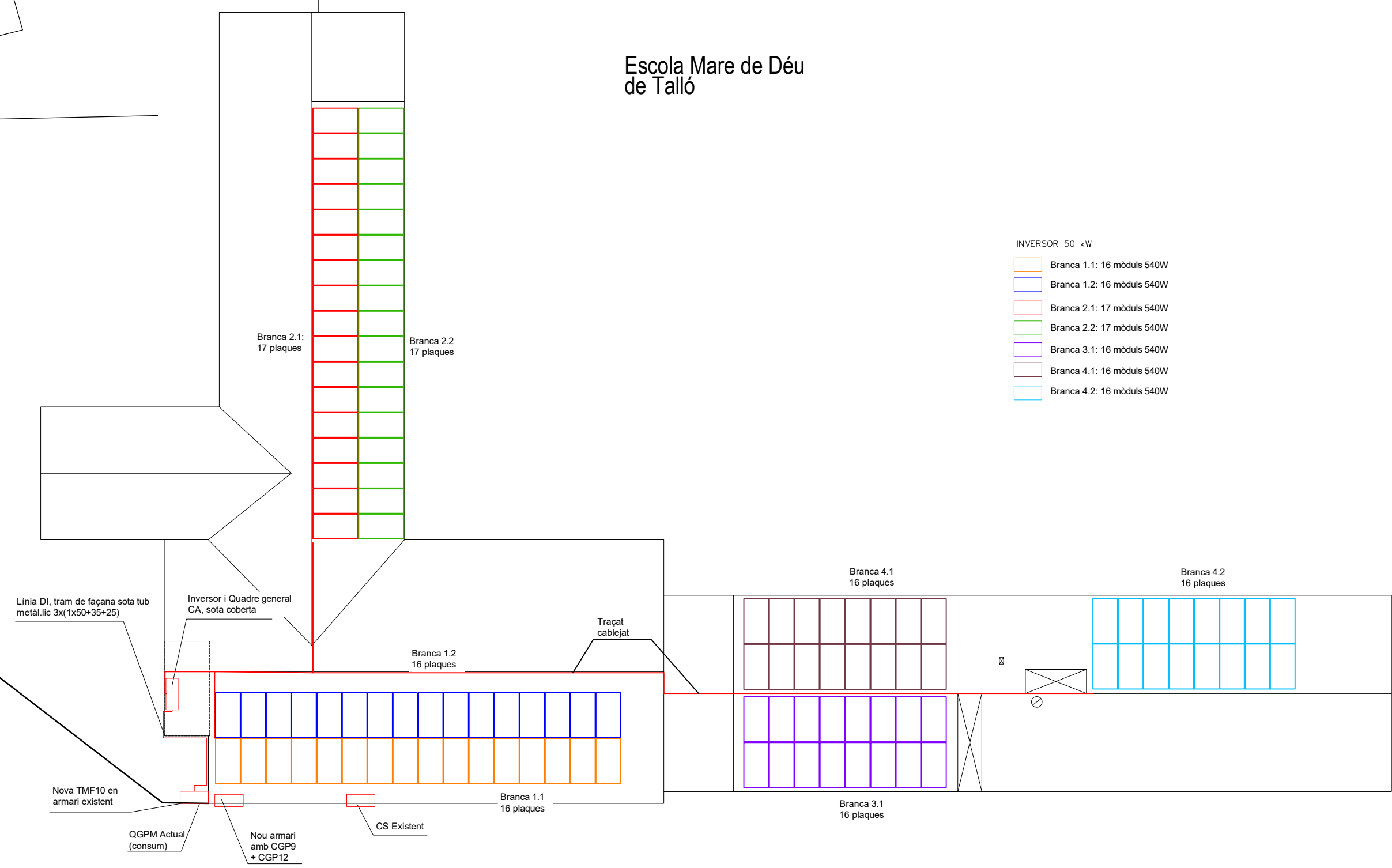
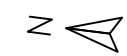


**PROJECTE TÈCNIC D'UNA INSTAL·LACIÓ FOTOVOLTAICA D'AUTOCONSUM COL·LECTIU AMB COMPENSACIÓ D'EXCEDENTS DE 61,56 kWp I 50 kWh A L'ESCOLA MARE DE DÉU DE TALLÓ**

Situació:		Titular:		l'Enginyer:	
C/ Travy 8 Bellver de Cerdanya 25720, Lleida		AJUNTAMENT DE BELLVER DE CERDANYA		<div style="border: 1px dashed black; padding: 5px;">                 Xavier Duran Reus             </div>	
Plànol: SITUACIÓ					
Nº: 1	Escala: 1/5000	Data: Març 2024			



# Escola Mare de Déu de Talló

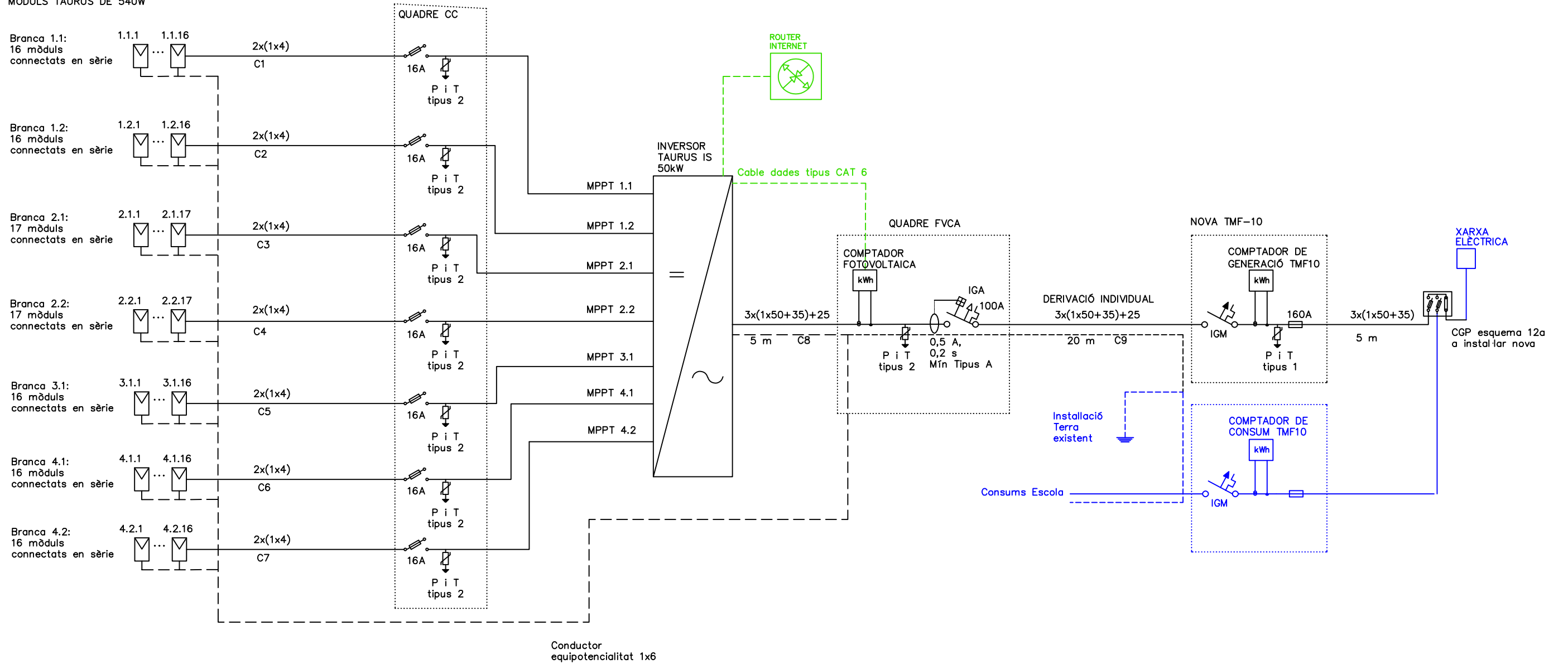


- INVERSOR 50 kW
- Branca 1.1: 16 mòduls 540W
  - Branca 1.2: 16 mòduls 540W
  - Branca 2.1: 17 mòduls 540W
  - Branca 2.2: 17 mòduls 540W
  - Branca 3.1: 16 mòduls 540W
  - Branca 4.1: 16 mòduls 540W
  - Branca 4.2: 16 mòduls 540W

C. de Travy

PROJECTE TÈCNIC D'UNA INSTAL·LACIÓ FOTOVOLTAICA D'AUTOCONSUM COL·LECTIU AMB COMPENSACIÓ D'EXCEDENTS DE 61,56 kWp i 50 kWh A L'ESCOLA MARE DE DÉU DE TALLÓ		
Situació: C/de Travy 8 Bellver de Cerdanya, 25720, Lleida	Titular: AJUNTAMENT DE BELLVER DE Cerdanya	l'Enginyer: <div style="border: 1px dashed black; padding: 5px; text-align: center;">                     Xavier Duran Reus                 </div>
Plànol: PLANTA ESCOLA		
Nº: 2	Escala: 1/200	

114 MÒDULS EN 8 BRANQUES  
MÒDULS TAURUS DE 540W



EXISTENT

COMUNICACIONS

Tots els cables interiors d'alta seguretat AS, Tipus Cca, S1b,d1,a

Les sortides de corrent continu, que no estan dibuixades, es deixaran a l'aire sense connexió a cap mòdul.

L'inversor disposa d'interruptors seccionadors i proteccions contra sobretensions transitòries tipus II en cadascun dels seus MPPT i per la sortida de CA.

Els protectors contra sobretensions transitòries dels quadres de CC seran de tipus II

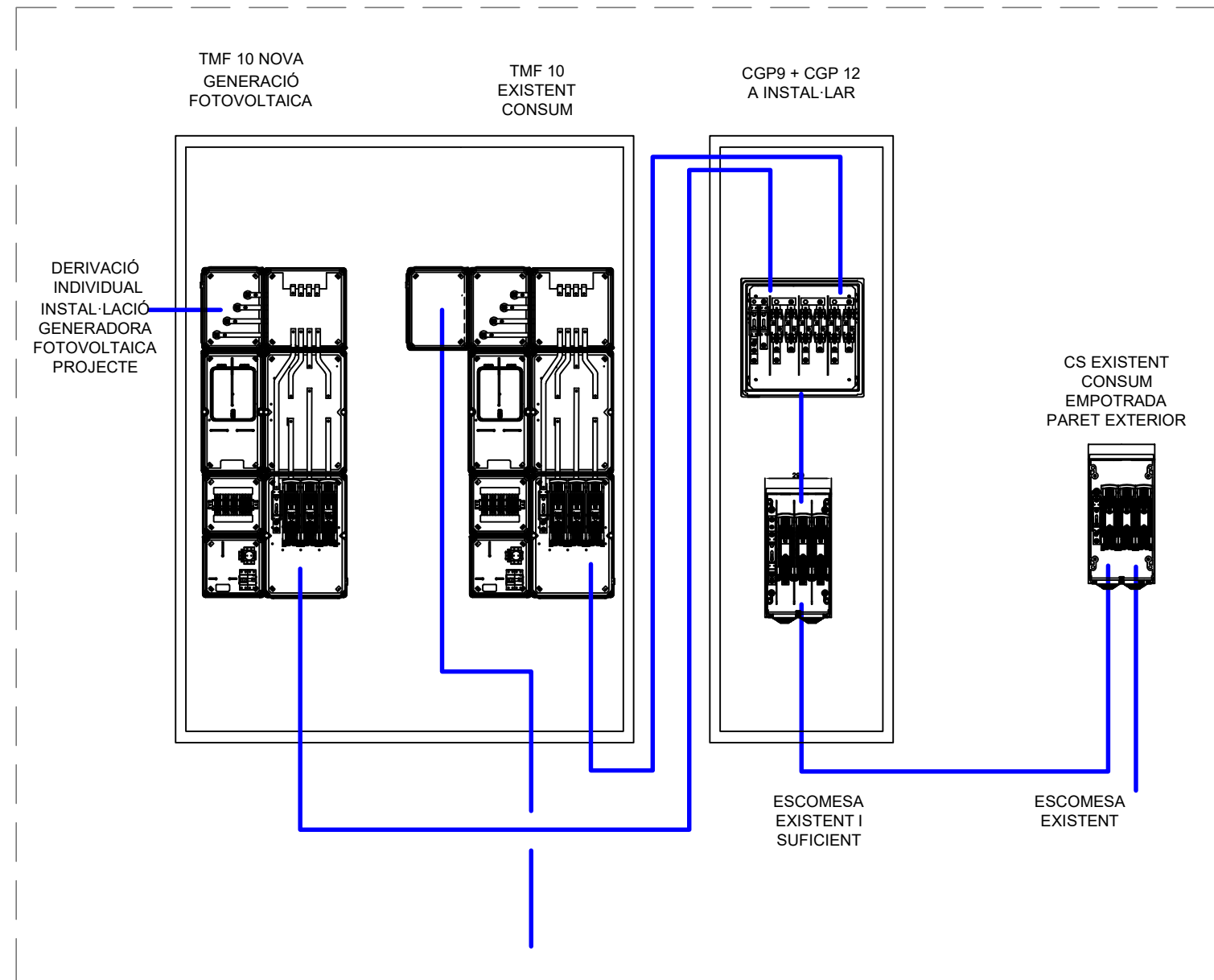
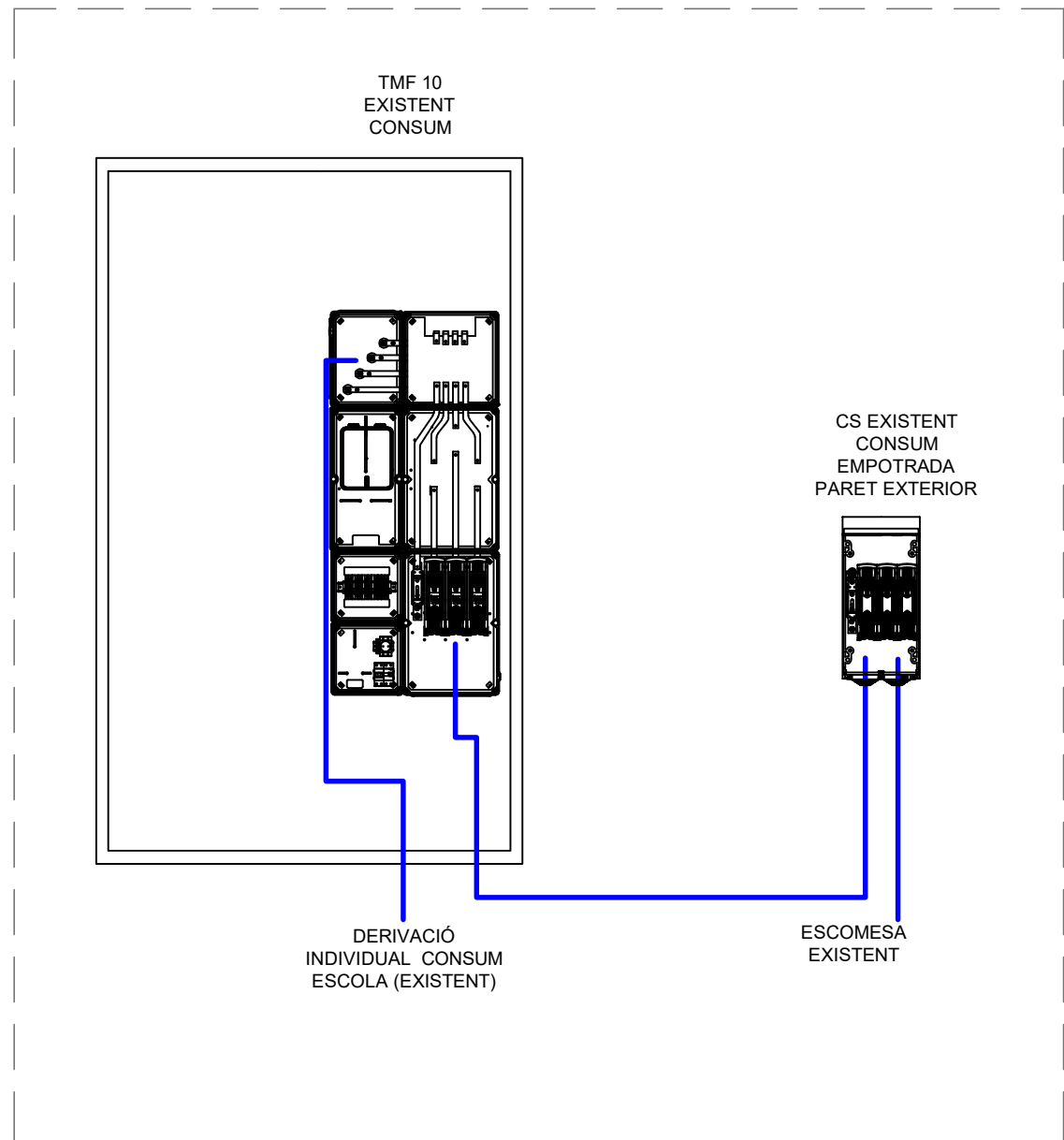
El cablejat CC serà del tipus H1Z2Z2-K  
El cablejat CA serà del tipus RZ1-K (AS)

Tot el cablejat, mòduls, tubs, canals i caixes de CC seran de classe II

PROJECTE TÈCNIC D'UNA INSTAL·LACIÓ FOTOVOLTAICA D'AUTOCONSUM COL·LECTIU AMB COMPENSACIÓ D'EXCEDENTS DE 61,56 kWp I 50 kWh A L'ESCOLA MARE DE DÉU DE TALLÓ		
Situació: C/ Travy 8 Bellver de Cerdanya 25720, Lleida	Titular: AJUNTAMENT DE BELLVER DE Cerdanya	l'Enginyer:  Xavier Duran Reus
Plànol: ESQUEMA UNIFILAR		
Nº: 3	Escala: se	Data: Març 2024

SITUACIÓ ACTUAL

SITUACIÓ PROJECTADA



PROJECTE TÈCNIC D'UNA INSTAL·LACIÓ FOTOVOLTAICA D'AUTOCONSUM COL·LECTIU AMB COMPENSACIÓ D'EXCEDENTS DE 61,56 kWp I 50 kWh A L'ESCOLA MARE DE DÉU DE TALLÓ		
Situació: C/ Travy 8 Bellver de Cerdanya 25720, Lleida	Titular: AJUNTAMENT DE BELLVER DE CERDANYA	l'Enginyer:  Xavier Duran Reus
Plànol: INSTAL·LACIÓ D'ENLLAÇ		
Nº: 4	Escala: se	

**PART 3: AMIDAMENTS,  
PRESSUPOST I JUSTIFICACIÓ DE  
PREUS**

### Resum de pressupost

<b>Capítol</b>	<b>Import (€)</b>
<b>1 Instal·lació teulada - DC .....</b>	<b>33.495,46</b>
<b>2 Instal·lació inversors - AC .....</b>	<b>11.084,12</b>
<b>3 Instal·lació enllaç .....</b>	<b>7.905,05</b>
<b>4 Posta en marxa i legalització .....</b>	<b>966,50</b>
<b>5 Gestió de residus .....</b>	<b>157,10</b>
<b>6 Seguretat i salut .....</b>	<b>956,36</b>
<b>Pressupost d'execució de material (PEM)</b>	<b>54.564,59</b>
13% de despeses generals	7.093,40
6% de benefici industrial	3.273,88
<b>Pressupost d'execució per contracta (PEC = PEM + GG + BI)</b>	<b>64.931,87</b>
21% IVA	13.635,69
<b>Pressupost d'execució per contracta amb IVA (PEC = PEM + GG + BI + IVA)</b>	<b>78.567,56</b>

Puja el pressupost d'execució per contracta a l'expressada quantitat de SETANTA-VUIT MIL CINQ-CENTS SEIXANTA-SET EUROS AMB CINQUANTA-SIS CÈNTIMS.

Pressupost parcial nº 1 Instal·lació teulada - DC

Nº	U	Descripció	Amidament			Preu	Import	
1.1	U	<p>Mòdul solar fotovoltaic TAURUS TAU 550-144 de cèl·lules de silici monocristal·lí, potència màxima (Wp) 540 W, tensió a màxima potència (Vmp) 40,79 V, intensitat a màxima potència (Imp) 13,24 A, tensió en circuit obert (Voc) 49,49 V, intensitat de curtcircuit (Isc) 13,83 A, eficiència 20,89%, 144 cèl·lules de 182 x 91 mm, vidre exterior templat de 3,2 mm d'espessor, antireflectant, marc d'alumini anoditzat, temperatura de treball -40°C fins 85°C, dimensions 2279x1134x35 mm, màxima càrrega posterior de 2400 Pa i fornal de 5400 Pa, pes 29 kg, amb caixa de connexions amb 3 díodes, cables i connectors.</p> <p>Estructura coplanar amb fixació a placa metàl·lica i 25 anys de garantia.</p> <p>Inclou: Col·locació i fixació. Connexionat i comprovació del seu correcte funcionament.</p> <p>Criteri d'amidament de projecte: Nombre d'unitats previstes, segons documentació gràfica de Projecte.</p> <p>Criteri de mesura d'obra: Es mesurarà el nombre d'unitats realment executades segons especificacions de Projecte.</p> <p>Criteri de comanda: Demanar al distribuïdor que el tamany de la secció del cablejat sigui de 6mm<sup>2</sup>.</p>	Uts.	Llargada	Amplada	Alçada	Parcial	Subtotal
		Branca 1.1	16				16,000	
		Branca 1.2	16				16,000	
		Branca 2.1	17				17,000	
		Branca 2.2	17				17,000	
		Branca 3.1	16				16,000	
		Branca 4.1	16				16,000	
		Branca 4.2	16				16,000	
							114,000	114,000
		<b>Total U .....</b>	<b>114,000</b>				<b>277,04</b>	<b>31.582,56</b>
1.2	M	<p>Cable elèctric unipolar, P-Sun CPRO "PRYSMIAN", resistent a la intempèrie, per a instal·lacions fotovoltaïques, garantit per 30 anys, tipus ZZ-F, tensió nominal 0,6/1 kV, tensió màxima en corrent continu 1,8 kV, reacció al foc classe Eca, amb conductor de coure recuit, flexible (classe 5), de 1x4 mm<sup>2</sup> de secció, aïllament d'elastòmer reticulat, de tipus EI6, coberta d'elastòmer reticulat, de tipus EM5, aïllament classe II, de color negre, i amb les següents característiques: no propagació de la flama, baixa emissió de fums opacs, reduïda emissió de gasos tòxics, lliure de halògens, nul·la emissió de gasos corrosius, resistència a l'absorció d'aigua, resistència al fred, resistència als rajos ultraviolat, resistència als agents químics, resistència als greixos i olis, resistència als cops i resistència a l'abrasió.</p> <p>Inclou: Estesa del cable. Connexionat. Comprovació del seu correcte funcionament.</p> <p>Criteri d'amidament de projecte: Longitud mesurada segons documentació gràfica de Projecte.</p> <p>Criteri de mesura d'obra: Es mesurarà la longitud realment executada segons especificacions de Projecte.</p>	Uts.	Llargada	Amplada	Alçada	Parcial	Subtotal
		Branca 1.1	2	9,000			18,000	
		Branca 1.2	2	8,000			16,000	
		Branca 2.1	2	16,500			33,000	
		Branca 2.2	2	18,500			37,000	
		Branca 3.1	2	36,500			73,000	
		Branca 4.1	2	40,500			81,000	
		Branca 4.2	2	56,500			113,000	
							371,000	371,000
		<b>Total m .....</b>	<b>371,000</b>				<b>1,38</b>	<b>511,98</b>
1.3	M	<p>Cable unipolar H07Z1-K (AS), reacció al foc classe B2ca-s1a,d1,a1, amb conductor multifilar de coure classe 5 (-K) de 6 mm<sup>2</sup> de secció, amb aïllament de compost termoplàstic a força de poliolefina lliure de halògens amb baixa emissió de fums i gasos corrosius (Z1). Inclús accessoris i elements de subjecció.</p> <p>Inclou: Estesa del cable. Connexionat. Comprovació del seu correcte funcionament.</p> <p>Criteri d'amidament de projecte: Longitud mesurada segons documentació gràfica de Projecte.</p> <p>Criteri de mesura d'obra: Es mesurarà la longitud realment executada segons especificacions de Projecte.</p>	Uts.	Llargada	Amplada	Alçada	Parcial	Subtotal
		Teulada MPPT1	1	27,000			27,000	
		Teulada MPPT2	1	34,000			34,000	
		Teulada MPPT3 i 4	1	72,000			72,000	
							133,000	133,000
		<b>Total m .....</b>	<b>133,000</b>				<b>2,34</b>	<b>311,22</b>

**Pressupost parcial nº 1 Instal·lació teulada - DC**

Nº	U	Descripció	Amidament			Preu	Import	
1.4	M	Canal protectora d'U23X, color gris RAL 7035, codi de comanda 73010-04, sèrie 73 "UNEX", de 30x40 mm, propietats elèctriques: aïllant, no propagador de la flama, amb graus de protecció IP4X i IK08, estable davant els raigs UV i amb bon comportament a la intempèrie i enfront de l'acció dels agents químics, amb 1 compartiment. Inclou: Replanteig. Col·locació i fixació. Criteri d'amidament de projecte: Longitud mesurada segons documentació gràfica de Projecte. Criteri de mesura d'obra: Es mesurarà la longitud realment executada segons especificacions de Projecte.	Uts.	Llargada	Amplada	Alçada	Parcial	Subtotal
		1 Circuit	1	20,000			20,000	
		2 Circuits	1	18,000			18,000	
		3 Circuits	1	32,000			32,000	
							70,000	70,000
		<b>Total m .....</b>				<b>70,000</b>	<b>11,51</b>	<b>805,70</b>
1.5	M	Canal protectora d'U23X, color gris RAL 7035, codi de comanda 73071-04, sèrie 73 "UNEX", de 40x60 mm, propietats elèctriques: aïllant, no propagador de la flama, amb graus de protecció IP4X i IK08, estable davant els raigs UV i amb bon comportament a la intempèrie i enfront de l'acció dels agents químics, amb 1 compartiment. Inclou: Replanteig. Col·locació i fixació. Criteri d'amidament de projecte: Longitud mesurada segons documentació gràfica de Projecte. Criteri de mesura d'obra: Es mesurarà la longitud realment executada segons especificacions de Projecte.	Uts.	Llargada	Amplada	Alçada	Parcial	Subtotal
		5 circuits	1	8,000			8,000	
		7 circuits	1	12,000			12,000	
							20,000	20,000
		<b>Total m .....</b>				<b>20,000</b>	<b>14,20</b>	<b>284,00</b>
<b>Total pressupost parcial nº 1 Instal·lació teulada - DC :</b>							<b>33.495,46</b>	

Pressupost parcial nº 2 Instal·lació inversors - AC

Nº	U	Descripció	Amidament	Preu	Import	
2.1	U	<p>Conjunt fusible, format per fusible cilíndric, corba gG, intensitat nominal 16 A, poder de tall 100 kA, grandària 8,5x31,5 mm i base modular per a fusibles cilíndrics amb poder d'obertura en càrrega, unipolar (1P), intensitat nominal 32 A.</p> <p>Inclou: Muntatge i connexionat de l'element.</p> <p>Criteri d'amidament de projecte: Nombre d'unitats previstes, segons documentació gràfica de Projecte.</p> <p>Criteri de mesura d'obra: Es mesurarà el nombre d'unitats realment executades segons especificacions de Projecte.</p>	Total U .....	14,000	9,62	134,68
2.2	U	<p>Protector contra sobretensions transitòries, de 2 mòduls, bipolar (2P), apte per a protecció de sicruit de fotovoltlaica DC, tipus 2 (ona 8/20 µs), nivell de protecció 1,8 kV, intensitat màxima de descàrrega 40 kA.</p> <p>Inclou: Muntatge i connexionat de l'element.</p> <p>Criteri d'amidament de projecte: Nombre d'unitats previstes, segons documentació gràfica de Projecte.</p> <p>Criteri de mesura d'obra: Es mesurarà el nombre d'unitats realment executades segons especificacions de Projecte.</p>	Total U .....	7,000	223,69	1.565,83
2.3	U	<p>Caixa de distribució de plàstic, de superfície, amb porta transparent, amb graus de protecció IP40 i IK07, aïllament classe II, tensió nominal 400 V, per a 48 mòduls, en 4 files.</p> <p>Inclou: Col·locació i fixació de l'element.</p> <p>Criteri d'amidament de projecte: Nombre d'unitats previstes, segons documentació gràfica de Projecte.</p> <p>Criteri de mesura d'obra: Es mesurarà el nombre d'unitats realment executades segons especificacions de Projecte.</p>	Total U .....	1,000	98,82	98,82
2.4	U	<p>Inversor solar trifàsic TAURUS IS 50KT 50kW, de 50 kW nominals de potència, amb voltatge màxim d'entrada de 1100 V, rang de voltatge d'entrada de 200 a 1000 Vcc, potència nominal de sortida 50 kW, potència màxima de sortida 55 kW, eficiència màxima 98,6%, 4 entrades MPPT independents amb 2 strings per MPPT, dimensions 860/600/300mm, pes 82 kg, amb peus de recolzament, indicador de l'estat de funcionament amb led, comunicació via Wi-Fi per a control remot des d'un smartphone, tablet o PC, dos ports Ethernet, i protocol de comunicació Modbus. Inclou accessoris necessaris per la seva correcta instal·lació.</p> <p>Inclou: Muntatge, fixació i nivellació. Connexionat i comprovació del seu correcte funcionament.</p> <p>Criteri d'amidament de projecte: Nombre d'unitats previstes, segons documentació gràfica de Projecte.</p> <p>Criteri de mesura d'obra: Es mesurarà el nombre d'unitats realment executades segons especificacions de Projecte.</p>	Total U .....	1,000	4.343,25	4.343,25
2.5	U	<p>Protector contra sobretensions permanents, de 1 mòdul, tetrapolar (3P+N), tensió de disparament retardat entre 265 i 300 V, llindar de desconexió de disparament retardat 3,5 s, tensió de disparament directe major de 300 V, llindar de desconexió de disparament directe 0,5 s, amb muntatge separat de l'interruptor automàtic, podent desconectar l'interruptor mitjançant un senyal enviat a la bobina de disparament o mitjançant la derivació d'un corrent a terra.</p> <p>Inclou: Muntatge i connexionat de l'element.</p> <p>Criteri d'amidament de projecte: Nombre d'unitats previstes, segons documentació gràfica de Projecte.</p> <p>Criteri de mesura d'obra: Es mesurarà el nombre d'unitats realment executades segons especificacions de Projecte.</p>	Total U .....	1,000	352,30	352,30
2.6	U	<p>Protector contra sobretensions transitòries, de 4 mòduls, tetrapolar (4P), tipus 2 (ona 8/20 µs), nivell de protecció 2 kV, intensitat màxima de descàrrega 40 kA.</p> <p>Inclou: Muntatge i connexionat de l'element.</p> <p>Criteri d'amidament de projecte: Nombre d'unitats previstes, segons documentació gràfica de Projecte.</p> <p>Criteri de mesura d'obra: Es mesurarà el nombre d'unitats realment executades segons especificacions de Projecte.</p>	Total U .....	1,000	398,82	398,82



Pressupost parcial nº 2 Instal·lació inversors - AC

Nº	U	Descripció	Amidament	Preu	Import		
2.7	U	<p>Armari de distribució metàl·lic, de superfície, amb porta cega, grau de protecció IP40, aïllament classe II, de 1050x650x250 mm.</p> <p>Inclou: Col·locació i fixació de l'element.</p> <p>Criteri d'amidament de projecte: Nombre d'unitats previstes, segons documentació gràfica de Projecte.</p> <p>Criteri de mesura d'obra: Es mesurarà el nombre d'unitats realment executades segons especificacions de Projecte.</p>					
Total U .....			1,000	679,60	679,60		
2.8	U	<p>Interruptor automàtic en caixa emmotllada, amb bloc diferencial, tetrapolar (4P), intensitat nominal 100 A, poder de tall 36 kA a 400 V, ajust de la intensitat de disparament tèrmic entre 0,7 i 1 x In, ajust de la intensitat de disparament de 0,03 a 10 A, ajust del temps de disparament de 0 a 310 ms, amb unitat de control magnetotèrmica.</p> <p>Inclou: Muntatge i connexionat de l'element.</p> <p>Criteri d'amidament de projecte: Nombre d'unitats previstes, segons documentació gràfica de Projecte.</p> <p>Criteri de mesura d'obra: Es mesurarà el nombre d'unitats realment executades segons especificacions de Projecte.</p>					
Total U .....			1,000	2.286,02	2.286,02		
2.9	M	<p>Cable elèctric unipolar, Afumex Class ATEX (AS) "PRYSMIAN", tipus RZ1MAZ1-K (AS), tensió nominal 0,6/1 kV, d'alta seguretat en cas d'incendi (AS), reacció al foc classe Cca-s1b,d1,a1, amb conductors de coure recuit, flexible (classe 5), de 1x50 mm<sup>2</sup> de secció, aïllament de polietilè reticulat (XLPE), armadura d'alta densitat de fils d'alumini, coberta de poliolefina termoplàstica, de tipus Afumex Z1, i amb les següents característiques: no propagació de la flama, no propagació de l'incendi, baixa emissió de fums opacs, reduïda emissió de gasos tòxics, lliure de halògens, nul·la emissió de gasos corrosius, resistència a l'absorció d'aigua i resistència al fred.</p> <p>Inclou: Estesa del cable. Connexionat. Comprovació del seu correcte funcionament.</p> <p>Criteri d'amidament de projecte: Longitud mesurada segons documentació gràfica de Projecte.</p> <p>Criteri de mesura d'obra: Es mesurarà la longitud realment executada segons especificacions de Projecte.</p>					
		Uts.	Llargada	Amplada	Alçada	Parcial	Subtotal
		3	3,000			9,000	
						9,000	9,000
Total m .....			9,000	9,36	84,24		
2.10	M	<p>Cable elèctric unipolar, Afumex Class ATEX (AS) "PRYSMIAN", tipus RZ1MAZ1-K (AS), tensió nominal 0,6/1 kV, d'alta seguretat en cas d'incendi (AS), reacció al foc classe Cca-s1b,d1,a1, amb conductors de coure recuit, flexible (classe 5), de 1x35 mm<sup>2</sup> de secció, aïllament de polietilè reticulat (XLPE), armadura d'alta densitat de fils d'alumini, coberta de poliolefina termoplàstica, de tipus Afumex Z1, i amb les següents característiques: no propagació de la flama, no propagació de l'incendi, baixa emissió de fums opacs, reduïda emissió de gasos tòxics, lliure de halògens, nul·la emissió de gasos corrosius, resistència a l'absorció d'aigua i resistència al fred.</p> <p>Inclou: Estesa del cable. Connexionat. Comprovació del seu correcte funcionament.</p> <p>Criteri d'amidament de projecte: Longitud mesurada segons documentació gràfica de Projecte.</p> <p>Criteri de mesura d'obra: Es mesurarà la longitud realment executada segons especificacions de Projecte.</p>					
Total m .....			3,000	7,52	22,56		
2.11	M	<p>Cable elèctric unipolar, Afumex Class 1000 V (AS) "PRYSMIAN", de fàcil pelat i estesa (estalvi del 30% del temps de mà d'obra), tipus RZ1-K (AS), tensió nominal 0,6/1 kV, d'alta seguretat en cas d'incendi (AS), reacció al foc classe Cca-s1b,d1,a1, amb conductor de coure recuit, flexible (classe 5), de 1x25 mm<sup>2</sup> de secció, aïllament de polietilè reticulat (XLPE), de tipus DIX3, coberta de poliolefina termoplàstica, de tipus Afumex Z1, de color verd, i amb les següents característiques: no propagació de la flama, no propagació de l'incendi, baixa emissió de fums opacs, reduïda emissió de gasos tòxics, lliure de halògens, nul·la emissió de gasos corrosius, resistència a l'absorció d'aigua, resistència al fred, resistència als rajos ultraviolat i resistència als agents químics.</p> <p>Inclou: Estesa del cable. Connexionat. Comprovació del seu correcte funcionament.</p> <p>Criteri d'amidament de projecte: Longitud mesurada segons documentació gràfica de Projecte.</p> <p>Criteri de mesura d'obra: Es mesurarà la longitud realment executada segons especificacions de Projecte.</p>					
		Uts.	Llargada	Amplada	Alçada	Parcial	Subtotal

**Pressupost parcial nº 2 Instal·lació inversors - AC**

<b>Nº</b>	<b>U</b>	<b>Descripció</b>	<b>Amidament</b>	<b>Preu</b>	<b>Import</b>
		Inversor a CA	1 40,000	40,000	40,000
				40,000	40,000
		<b>Total m .....</b>	<b>40,000</b>	<b>3,70</b>	<b>148,00</b>
<b>2.12</b>	<b>M</b>	<b>Cable elèctric per a transmissió de dades en xarxa d'àrea local (LAN), UC300 24 C5e U/UTP 4P LSHF "PRYSMIAN", tipus U/UTP, categoria 5e, classe D, de 4 parells trenats amb conductors de coure rígid, coberta de poliolefina termoplàstica, de tipus Afumex Z1, i amb les següents característiques: no propagació de la flama, baixa emissió de fums opacs, lliure de halògens i nul·la emissió de gasos corrosius. Inclou: Estesa del cable. Connexionat. Comprovació del seu correcte funcionament. Criteri d'amidament de projecte: Longitud mesurada segons documentació gràfica de Projecte. Criteri de mesura d'obra: Es mesurarà la longitud realment executada segons especificacions de Projecte.</b>			
		<b>Total m .....</b>	<b>50,000</b>	<b>0,93</b>	<b>46,50</b>
<b>2.13</b>	<b>M</b>	<b>Canalització de tub de PVC, sèrie B, de 50 mm de diàmetre i 3 mm de gruix. Instal·lació fix en superfície. Inclús accessoris i peces especials. Inclou: Replanteig. Col·locació i fixació del tub. Criteri d'amidament de projecte: Longitud mesurada segons documentació gràfica de Projecte. Criteri de mesura d'obra: Es mesurarà la longitud realment executada segons especificacions de Projecte.</b>			
		<b>Total m .....</b>	<b>10,000</b>	<b>4,80</b>	<b>48,00</b>
<b>2.14</b>	<b>U</b>	<b>Sistema informatiu que inclou pantalla que informi sobre la generació elèctrica en temps real visible per a les persones que visitin l'edifici, i totes hauran de disposar d'un lloc web de consulta pública que faciliti informació de producció elèctrica en temps real i dades històriques de la instal·lació. Segons indicacions de projecte. Totalment muntat i funcionant</b>			
		<b>Total u .....</b>	<b>1,000</b>	<b>875,50</b>	<b>875,50</b>
<b>Total pressupost parcial nº 2 Instal·lació inversors - AC :</b>					<b>11.084,12</b>

Pressupost parcial nº 3 Instal·lació enllaç

Nº	U	Descripció	Amidament	Preu	Import	
3.1	M	<p>Derivació individual trifàsica fix en superfície per serveis generals, formada per cables unipolars amb conductors de coure, RZ1-K (AS) Cca-s1b,d1,a1 3x50+2G25 mm², sent la seva tensió assignada de 0,6/1 kV, sota tub protector de PVC llis de 90 mm de diàmetre.</p> <p>Inclou: Replanteig i traçat de la línia. Col·locació i fixació del tub. Estesa de cables. Connexionat.</p> <p>Criteri d'amidament de projecte: Longitud mesurada segons documentació gràfica de Projecte.</p> <p>Criteri de mesura d'obra: Es mesurarà la longitud realment executada segons especificacions de Projecte.</p>	Total m .....	20,000	58,66	1.173,20
3.2	U	<p>Caixa de mesura TMF10 amb transformador d'intensitat CMT-300E, de fins a 300 A d'intensitat, per 1 comptador trifàsic, instal·lada en peanya prefabricada de formigó armat, en habitatge unifamiliar o local.</p> <p>Inclou: Replanteig de la situació dels conductes i ancoratges de la caixa. Fixació. Col·locació de tubs i peces especials. Connexionat.</p> <p>Criteri d'amidament de projecte: Nombre d'unitats previstes, segons documentació gràfica de Projecte.</p> <p>Criteri de mesura d'obra: Es mesurarà el nombre d'unitats realment executades segons especificacions de Projecte.</p>	Total U .....	1,000	2.218,93	2.218,93
3.3	M	<p>Línia general d'alimentació soterrada formada per cables unipolars amb conductors de coure, RZ1-K (AS) Cca-s1b,d1,a1 4x95+1G50 mm², sent la seva tensió assignada de 0,6/1 kV, sota tub protector de polietilè de doble paret, de 160 mm de diàmetre.</p> <p>Inclou: Replanteig i traçat de la rasa. Execució del llit de sorra per a seient del tub. Col·locació del tub en la rasa. Estesa de cables. Connexionat. Execució del reblert envoltant.</p> <p>Criteri d'amidament de projecte: Longitud mesurada segons documentació gràfica de Projecte.</p> <p>Criteri de mesura d'obra: Es mesurarà la longitud realment executada segons especificacions de Projecte.</p>	Total m .....	5,000	120,77	603,85
3.4	U	<p>Caixa general de protecció, equipada amb borns de connexió, bases unipolars previstes per a col·locar fusibles de intensitat màxima 160 A, esquema 12a.</p> <p>Inclou: Replanteig de la situació dels conductes i ancoratges de la caixa. Fixació del marc. Col·locació de la porta. Col·locació de tubs i peces especials. Connexionat.</p> <p>Criteri d'amidament de projecte: Nombre d'unitats previstes, segons documentació gràfica de Projecte.</p> <p>Criteri de mesura d'obra: Es mesurarà el nombre d'unitats realment executades segons especificacions de Projecte.</p>	Total U .....	1,000	602,31	602,31
3.5	U	<p>Caixa general de protecció, equipada amb borns de connexió, bases unipolars previstes per a col·locar fusibles de intensitat màxima 250 A, esquema 9.</p> <p>Inclou: Replanteig de la situació dels conductes i ancoratges de la caixa. Fixació del marc. Col·locació de la porta. Col·locació de tubs i peces especials. Connexionat.</p> <p>Criteri d'amidament de projecte: Nombre d'unitats previstes, segons documentació gràfica de Projecte.</p> <p>Criteri de mesura d'obra: Es mesurarà el nombre d'unitats realment executades segons especificacions de Projecte.</p>	Total U .....	1,000	347,02	347,02
3.6	U	<p>Fornícula prefabricada de formigó, per a allotjament de CGP9 + CGP12a, de 2450x800x345 mm de dimensions exteriors, amb base per allotjat 2 CGP amb 1 porta metàl·lica inclosa segons especificacions del projecte. Totalment muntada.</p> <p>Inclou: Preparació de la superfície de recolzament. Replanteig. Hissat i presentació de la fornícula mitjançant grua. Col·locació, aplomat i anivellació. Rejuntat i neteja. Muntatge i desmuntatge d'estintolaments complementaris.</p> <p>Criteri d'amidament de projecte: Nombre d'unitats previstes, segons documentació gràfica de Projecte.</p> <p>Criteri de mesura d'obra: Es mesurarà el nombre d'unitats realment executades segons especificacions de Projecte.</p>	Total U .....	1,000	1.049,20	1.049,20
3.7	U	<p>Localització d'escomesa existent amb mitjans manuals. Inclou el tall del paviment, demolició del paviment amb mitjans mecànics i transport de runes a centre de gestió de residus autoritzat, i rebliment i piconatge de la cata efectuada.</p>				

**Pressupost parcial nº 3 Instal·lació enllaç**

<b>Nº</b>	<b>U</b>	<b>Descripció</b>	<b>Amidament</b>	<b>Preu</b>	<b>Import</b>
			<b>Total u .....</b>	<b>1,000</b>	<b>173,04</b>
<b>3.8</b>	<b>U</b>	<b>Partida alçada de connexió i adaptació dels serveis existents. Inclou ponts i trams petits de circuit per la connexió de les instal·lacions segons projecte</b>			
			<b>Total u .....</b>	<b>1,000</b>	<b>450,00</b>
<b>3.9</b>	<b>Kw</b>	<b>Partida alçada de despeses de contractació i connexió. S'ha previst un sobrecost de la tarifa estàndard de 17,374714 €/kW, per a possibles imprevistos i sobre costos). En cas de no haver d'aplicar-se aquest sobre cost es descomtarà de la certificació final.</b>			
			<b>Total kW .....</b>	<b>50,000</b>	<b>25,75</b>
<b>Total pressupost parcial nº 3 Instal·lació enllaç :</b>					<b>7.905,05</b>

**Pressupost parcial nº 4 Posta en marxa i legalització**

<b>Nº</b>	<b>U</b>	<b>Descripció</b>	<b>Amidament</b>	<b>Preu</b>	<b>Import</b>
4.1		Legalització de la instal·lació descrita al projecte als organismes d'Indústria de la Generalitat de Catalunya. Inclou Certificats Instal·lador, RITSIC modificació.			
		Total .....	1,000	150,00	150,00
4.2		Legalització de la instal·lació descrita al projecte a la companyia elèctrica distribuïdora E-DISTRIBUCIÓN.			
		Total .....	1,000	250,00	250,00
4.3	1	Posta en marxa de la instal·lació. Inclou formació al personal que designi l'ajuntament per a la comprensió del funcionament de la instal·lació			
		Total 1 .....	1,000	257,50	257,50
4.4	U	Inspecció inicial amb per una entitat acreditada de l'administració			
		Total u .....	1,000	309,00	309,00
<b>Total pressupost parcial nº 4 Posta en marxa i legalització :</b>					<b>966,50</b>

**Pressupost parcial nº 5 Gestió de residus**

<b>Nº</b>	<b>U</b>	<b>Descripció</b>	<b>Amidament</b>				<b>Preu</b>	<b>Import</b>
5.1	M³	<p>Cànon d'abocament per lliurament de mescla sense classificar de residus inerts produïts a obres de construcció i/o demolició, en abocador específic, instal·lació de tractament de residus de construcció i demolició externa a l'obra o centre de valorització o eliminació de residus.</p> <p><b>Criteri de valoració econòmica:</b> El preu no inclou el transport.</p> <p><b>Inclou:</b> Nada.</p> <p><b>Criteri d'amidament de projecte:</b> Volum teòric, estimat a partir del pes i la densitat aparent dels diferents materials que componen els residus, segons documentació gràfica de Projecte.</p> <p><b>Criteri de mesura d'obra:</b> Es mesurarà, incloent l'estufament, el volum de residus realment entregat segons especificacions de Projecte.</p>	Uts.	Llargada	Amplada	Alçada	Parcial	Subtotal
		MAterials inerts cartró, plàstic, ferros, etc.	2				2,000	
							2,000	2,000
		<b>Total m³ .....</b>					<b>2,000</b>	<b>17,11</b>
								<b>34,22</b>
5.2	M³	<p>Transport amb camió de mescla sense classificar de residus inerts produïts en obres de construcció i/o demolició, a abocador específic, instal·lació de tractament de residus de construcció i demolició externa a l'obra o centre de valorització o eliminació de residus, situat a 20 km de distància.</p> <p><b>Criteri de valoració econòmica:</b> El preu inclou el temps d'espera en obra durant les operacions de càrrega, el viatge d'anada, la descàrrega i el viatge de tornada, però no inclou la càrrega en obra.</p> <p><b>Inclou:</b> Nada.</p> <p><b>Criteri d'amidament de projecte:</b> Volum teòric, estimat a partir del pes i la densitat aparent dels diferents materials que componen els residus, segons documentació gràfica de Projecte.</p> <p><b>Criteri de mesura d'obra:</b> Es mesurarà, incloent l'estufament, el volum de residus realment transportat segons especificacions de Projecte.</p>						
		<b>Total m³ .....</b>					<b>2,000</b>	<b>61,44</b>
		<b>Total pressupost parcial nº 5 Gestió de residus :</b>						<b>157,10</b>

Pressupost parcial nº 6 Seguretat i salut

Nº	U	Descripció	Amidament	Preu	Import
6.1	U	<p>Conjunt d'equips de protecció individual, necessaris per al compliment de la normativa vigent en matèria de Seguretat i Salut en el Treball.</p> <p>Inclou: Nada.</p> <p>Criteri d'amidament de projecte: Nombre d'unitats previstes, segons Estudi o Estudi Bàsic de Seguretat i Salut.</p> <p>Criteri de mesura d'obra: Es mesurarà el nombre d'unitats realment subministrades segons especificacions d'Estudi o Estudi Bàsic de Seguretat i Salut.</p>			
		Total U .....	1,000	200,00	200,00
6.2	U	<p>Conjunt de sistemes de protecció col·lectiva, necessaris per al compliment de la normativa vigent en matèria de Seguretat i Salut en el Treball. Inclús manteniment en condicions segures durant tot el període de temps que es requereixi, reparació o reposició i transport fins al lloc d'emmagatzematge o retirada a contenidor. Inclou muntatge i desmuntatge de línia de vida. Totalment muntada, assegurada i certificada i conforme normativa vigent.</p> <p>Inclou: Nada.</p> <p>Criteri d'amidament de projecte: Nombre d'unitats previstes, segons Estudi o Estudi Bàsic de Seguretat i Salut.</p> <p>Criteri de mesura d'obra: Es mesurarà el nombre d'unitats realment col·locades segons especificacions d'Estudi o Estudi Bàsic de Seguretat i Salut.</p>			
		Total U .....	1,000	200,00	200,00
6.3	U	<p>Línia d'ancoratge horitzontal permanent, de cable d'acer, sense amortidor de caigudes, de 20 m de longitud, classe C, composta per 2 ancoratges terminals d'acer inoxidable AISI 316, acabat brillant; 3 ancoratges intermedis d'aliatge d'alumini L-2653 amb tractament tèrmic T6, acabat amb pintura epoxi-polièster; cable flexible d'acer galvanitzat, de 10 mm de diàmetre, compost per 7 cordons de 19 fils; tensor de caixa oberta, amb ull en un extrem i forquilla en l'extrem oposat; conjunt d'un subjectacables i un terminal manual; protector per a cap; placa de senyalització i conjunt de dos precintes de seguretat. Inclús fixacions per a la subjecció dels components de la línia d'ancoratge al suport.</p> <p>Inclou: Replanteig. Col·locació i fixació dels ancoratges. Estesa del cable. Col·locació dels complements.</p> <p>Criteri d'amidament de projecte: Nombre d'unitats previstes, segons Estudi o Estudi Bàsic de Seguretat i Salut.</p> <p>Criteri de mesura d'obra: Es mesurarà el nombre d'unitats realment col·locades segons especificacions d'Estudi o Estudi Bàsic de Seguretat i Salut.</p>			
		Total U .....	1,000	556,36	556,36
<b>Total pressupost parcial nº 6 Seguretat i salut :</b>					<b>956,36</b>

## Pressupost d'execució material

---

1 Instal·lació teulada - DC	33.495,46
2 Instal·lació inversors - AC	11.084,12
3 Instal·lació enllaç	7.905,05
4 Posta en marxa i legalització	966,50
5 Gestió de residus	157,10
6 Seguretat i salut	956,36
<b>Total .....</b>	<b>54.564,59</b>

Puja el pressupost d'execució material a l'expressada quantitat de CINQUANTA-QUATRE MIL CINC-CENTS SEIXANTA-QUATRE EUROS AMB CINQUANTA-NOU CÈNTIMS.



## Annex de justificació de preus

Nº	Codi	U	Descripció		Total
<b>1 Instal·lació teulada - DC</b>					
1.1	IEF001b	U	<p><b>Mòdul solar fotovoltaic TAURUS TAU 550-144 de cèl·lules de silici monocristal·lí, potència màxima (Wp) 540 W, tensió a màxima potència (Vmp) 40,79 V, intensitat a màxima potència (Imp) 13,24 A, tensió en circuit obert (Voc) 49,49 V, intensitat de curtcircuit (Isc) 13,83 A, eficiència 20,89%, 144 cèl·lules de 182 x 91 mm, vidre exterior templat de 3,2 mm d'espessor, antireflectant, marc d'alumini anoditzat, temperatura de treball -40°C fins 85°C, dimensions 2279x1134x35 mm, màxima càrrega posterior de 2400 Pa i forntal de 5400 Pa, pes 29 kg, amb caixa de connexions amb 3 díodes, cables i connectors.</b></p> <p><b>Estructura cooplanar amb fixació a placa metàl·lica i 25 anys de garantia. Inclou: Col·locació i fixació. Connexionat i comprovació del seu correcte funcionament.</b></p> <p><b>Criteri d'amidament de projecte: Nombre d'unitats previstes, segons documentació gràfica de Projecte.</b></p> <p><b>Criteri de mesura d'obra: Es mesurarà el nombre d'unitats realment executades segons especificacions de Projecte.</b></p> <p><b>Criteri de comanda: Demanar al distribuïdor que el tamany de la secció del cablejat sigui de 6mm2.</b></p>		
	mt35sol026fn	1,000 U	Mòdul solar fotovoltaic TAU 550-144 de cèl·lules de silici monocristal·lí, potència màxima (Wp) 550 W, tensió a màxima potència (Vmp) 40,98 V, intensitat a màxima potència (Imp) 13,42 A, tensió en circuit obert (Voc) 49,68 V, intensitat de curtcircuit (Isc) 14,01 A, eficiència 21,28%, 144 cèl·lules de 188 x 91 mm, vidre exterior templat de 3,2 mm d'espessor, antireflectant, marc d'alumini anoditzat, temperatura de treball -40°C fins 85°C, dimensions 2279x1134x35 mm, màxima càrrega posterior de 2400 Pa i forntal de 5400 Pa, pes 29 kg, amb caixa de connexions amb 3 díodes, cables i connectors i 25 anys de garantia.	196,000	196,00
	e_cop_p_sl	0,750 u	Perfil alumini FISHER o equivalent versió al·leació d'alumini segons UNE-EN 75.5-2:2013, amb un pes de 0,724 kg/m, 3,35 m de longitud per peça i 268 mm2 de secció transversal. Inclou 12 unions CPN d'al·lumini de 80 gr, 183 mm de longitud, 100 cargols autoperforants de 9,5 mm i 100 de 32 mm de longitud de perfil.	31,110	23,33
	e_cop-g	1,500 u	Ancoratges GTA: Els ancoratges uneixen la coberta amb els perfils de suport. Tipus ganxo que permeten no foradar pissarra. Seran universals en alumini GTA, de 4 unitats mínimes per pack, amb un pes de 0,65 kg, regulació horitzontal 39/59 mm, altura total 130/160 mm, altura per sobre de la teula 65/85 mm, altura per sota de la teula 55/67 mm, càrrega recomenada de compressió 1,20 kN, clau de muntatge SW 13, parell de collada 10 Nm.	14,100	21,15
	e_cop_d	2,250 u	Abraçadores: Les abraçadores de premuntatge universal PM U ajunten els perfils i els mòduls. 10 unitats per pack, tenen un pes de 120 g, espessor de suport dels panells de 30/50mm, longitud del cargol de 40mm, parell de fixació 10 Nm. Els cargols necessaris seran TCEI M 8 x 40 mm A2, amb una mètrica de cargoleria M8, de 40 mm de longitud i clau de muntatge 6 SW. 50 unitats per pack.	2,650	5,96
	mo009	0,380 h	Oficial 1ª instal·lador de captadors solars.	20,620	7,84
	mo108	0,380 h	Ajudant instal·lador de captadors solars.	17,430	6,62
	mq04cag010a	0,050 h	Camió amb grua de fins a 6 t.	55,960	2,80
	%	2,000 %	Costos directes complementaris	263,700	5,27
		3,000 %	Costos indirectes	268,970	8,07

## Annex de justificació de preus

Nº	Codi	U	Descripció	Total
			<b>Preu total per U .....</b>	<b>277,04</b>
1.2	IEH015	m	<p><b>Cable elèctric unipolar, P-Sun CPRO "PRYSMIAN", resistent a la intempèrie, per a instal·lacions fotovoltaïques, garantit per 30 anys, tipus ZZ-F, tensió nominal 0,6/1 kV, tensió màxima en corrent continu 1,8 kV, reacció al foc classe Eca, amb conductor de coure recuit, flexible (classe 5), de 1x4 mm<sup>2</sup> de secció, aïllament d'elastòmer reticulat, de tipus EI6, coberta d'elastòmer reticulat, de tipus EM5, aïllament classe II, de color negre, i amb les següents característiques: no propagació de la flama, baixa emissió de fums opacs, reduïda emissió de gasos tòxics, lliure de halògens, nul·la emissió de gasos corrosius, resistència a l'absorció d'aigua, resistència al fred, resistència als rajos ultraviolat, resistència als agents químics, resistència als greixos i olis, resistència als cops i resistència a l'abradió.</b></p> <p><b>Inclou: Estesa del cable. Connexionat. Comprovació del seu correcte funcionament.</b></p> <p><b>Criteri d'amidament de projecte: Longitud mesurada segons documentació gràfica de Projecte.</b></p> <p><b>Criteri de mesura d'obra: Es mesurarà la longitud realment executada segons especificacions de Projecte.</b></p>	
	mt35pry026e	1,000 m	<p>Cable elèctric unipolar, P-Sun CPRO "PRYSMIAN", resistent a la intempèrie, per a instal·lacions fotovoltaïques, garantit per 30 anys, tipus ZZ-F, tensió nominal 0,6/1 kV, tensió màxima en corrent continu 1,8 kV, reacció al foc classe Eca, amb conductor de coure recuit, flexible (classe 5), de 1x4 mm<sup>2</sup> de secció, aïllament d'elastòmer reticulat, de tipus EI6, coberta d'elastòmer reticulat, de tipus EM5, aïllament classe II, de color negre, i amb les següents característiques: no propagació de la flama, baixa emissió de fums opacs, reduïda emissió de gasos tòxics, lliure de halògens, nul·la emissió de gasos corrosius, resistència a l'absorció d'aigua, resistència al fred, resistència als rajos ultraviolat, resistència als agents químics, resistència als greixos i olis, resistència als cops i resistència a l'abradió. Segons DKE/VDE AK 411.2.3.</p>	0,590 0,59
	mo003	0,019 h	Oficial 1ª electricista.	20,620 0,39
	mo102	0,019 h	Ajudant electricista.	17,430 0,33
	%	2,000 %	Costos directes complementaris	1,310 0,03
		3,000 %	Costos indirectes	1,340 0,04
			<b>Preu total per m .....</b>	<b>1,38</b>

## Annex de justificació de preus

Nº	Codi	U	Descripció	Total	
1.3	IEH010c	m	<b>Cable unipolar H07Z1-K (AS), reacció al foc classe B2ca-s1a,d1,a1, amb conductor multifilar de coure classe 5 (-K) de 6 mm<sup>2</sup> de secció, amb aïllament de compost termoplàstic a força de poliolefina lliure de halògens amb baixa emissió de fums i gasos corrosius (Z1). Inclús accessoris i elements de subjecció. Inclou: Estesa del cable. Connexionat. Comprovació del seu correcte funcionament. Criteri d'amidament de projecte: Longitud mesurada segons documentació gràfica de Projecte. Criteri de mesura d'obra: Es mesurarà la longitud realment executada segons especificacions de Projecte.</b>		
	mt35cun020d	1,000 m	Cable unipolar H07Z1-K (AS), sent la seva tensió assignada de 450/750 V, reacció al foc classe B2ca-s1a,d1,a1 segons UNE-EN 50575, amb conductor multifilar de coure classe 5 (-K) de 6 mm <sup>2</sup> de secció, amb aïllament de compost termoplàstic a força de poliolefina lliure de halògens amb baixa emissió de fums i gasos corrosius (Z1). Segons UNE 211025.	1,660	1,66
	mo003	0,015 h	Oficial 1ª electricista.	20,620	0,31
	mo102	0,015 h	Ajudant electricista.	17,430	0,26
	%	2,000 %	Costos directes complementaris	2,230	0,04
		3,000 %	Costos indirectes	2,270	0,07
			<b>Preu total per m .....</b>		<b>2,34</b>
1.4	IEO030b	m	<b>Canal protectora d'U23X, color gris RAL 7035, codi de comanda 73010-04, sèrie 73 "UNEX", de 30x40 mm, propietats elèctriques: aïllant, no propagador de la flama, amb graus de protecció IP4X i IK08, estable davant els raigs UV i amb bon comportament a la intempèrie i enfront de l'acció dels agents químics, amb 1 compartiment. Inclou: Replanteig. Col·locació i fixació. Criteri d'amidament de projecte: Longitud mesurada segons documentació gràfica de Projecte. Criteri de mesura d'obra: Es mesurarà la longitud realment executada segons especificacions de Projecte.</b>		
	mt35une101cc	1,000 m	Canal protectora d'U23X, color gris RAL 7035, codi de comanda 73010-04, sèrie 73 "UNEX", de 30x40 mm, propietats elèctriques: aïllant, no propagador de la flama, amb graus de protecció IP4X i IK08, estable davant els raigs UV i amb bon comportament a la intempèrie i enfront de l'acció dels agents químics, segons UNE-EN 50085-1, subministrada en trams de 3 m de longitud, amb film de protecció, per a allotjament de cables elèctrics i de telecomunicació, amb ponts.	7,960	7,96
	mo003	0,102 h	Oficial 1ª electricista.	20,620	2,10
	mo102	0,051 h	Ajudant electricista.	17,430	0,89
	%	2,000 %	Costos directes complementaris	10,950	0,22
		3,000 %	Costos indirectes	11,170	0,34
			<b>Preu total per m .....</b>		<b>11,51</b>

## Annex de justificació de preus

Nº	Codi	U	Descripció	Total	
1.5	IEO030c	m	<b>Canal protectora d'U23X, color gris RAL 7035, codi de comanda 73071-04, sèrie 73 "UNEX", de 40x60 mm, propietats elèctriques: aïllant, no propagador de la flama, amb graus de protecció IP4X i IK08, estable davant els raigs UV i amb bon comportament a la intempèrie i enfront de l'acció dels agents químics, amb 1 compartiment.</b> <b>Inclou: Replanteig. Col·locació i fixació.</b> <b>Criteri d'amidament de projecte: Longitud mesurada segons documentació gràfica de Projecte.</b> <b>Criteri de mesura d'obra: Es mesurarà la longitud realment executada segons especificacions de Projecte.</b>		
	mt35une101cf	1,000 m	Canal protectora d'U23X, color gris RAL 7035, codi de comanda 73071-04, sèrie 73 "UNEX", de 40x60 mm, propietats elèctriques: aïllant, no propagador de la flama, amb graus de protecció IP4X i IK08, estable davant els raigs UV i amb bon comportament a la intempèrie i enfront de l'acció dels agents químics, segons UNE-EN 50085-1, subministrada en trams de 3 m de longitud, amb film de protecció, per a allotjament de cables elèctrics i de telecomunicació, amb ponts, peces d'unió, tacs i cargols.	10,530	10,53
	mo003	0,102 h	Oficial 1ª electricista.	20,620	2,10
	mo102	0,051 h	Ajudant electricista.	17,430	0,89
	%	2,000 %	Costos directes complementaris	13,520	0,27
		3,000 %	Costos indirectes	13,790	0,41
			<b>Preu total per m .....</b>		<b>14,20</b>

## Annex de justificació de preus

Nº	Codi	U	Descripció	Total
<b>2 Instal·lació inversors - AC</b>				
2.1	IEX300	U	<b>Conjunt fusible, format per fusible cilíndric, corba gG, intensitat nominal 16 A, poder de tall 100 kA, grandària 8,5x31,5 mm i base modular per a fusibles cilíndrics amb poder d'obertura en càrrega, unipolar (1P), intensitat nominal 32 A.</b> <b>Inclou: Muntatge i connexionat de l'element.</b> <b>Criteri d'amidament de projecte: Nombre d'unitats previstes, segons documentació gràfica de Projecte.</b> <b>Criteri de mesura d'obra: Es mesurarà el nombre d'unitats realment executades segons especificacions de Projecte.</b>	
	mt35amc800aff	1,000 U	Fusible cilíndric, corba gG, intensitat nominal 16 A, poder de tall 100 kA, grandària 8,5x31,5 mm, segons UNE-EN 60269-1.	0,660 0,66
	mt35amc810a	1,000 U	Base modular que permet obrir en càrrega (interruptor) per a fusibles cilíndrics, amb poder d'obertura en càrrega, unipolar (1P), intensitat nominal 32 A, segons UNE-EN 60269-1.	4,290 4,29
	mo003	0,204 h	Oficial 1ª electricista.	20,620 4,21
	%	2,000 %	Costos directes complementaris	9,160 0,18
		3,000 %	Costos indirectes	9,340 0,28
<b>Preu total per U .....</b>				<b>9,62</b>
2.2	IEX076	U	<b>Protector contra sobretensions transitòries, de 2 mòduls, bipolar (2P), apte per a protecció de sicruít de fotovoltàica DC, tipus 2 (ona 8/20 µs), nivell de protecció 1,8 kV, intensitat màxima de descàrrega 40 kA.</b> <b>Inclou: Muntatge i connexionat de l'element.</b> <b>Criteri d'amidament de projecte: Nombre d'unitats previstes, segons documentació gràfica de Projecte.</b> <b>Criteri de mesura d'obra: Es mesurarà el nombre d'unitats realment executades segons especificacions de Projecte.</b>	
	mt35amc320a	1,000 U	Protector contra sobretensions transitòries, de 2 mòduls, bipolar (2P), tipus 2 (ona 8/20 µs), nivell de protecció 1,8 kV, intensitat màxima de descàrrega 40 kA, de 36x93x65,5 mm, grau de protecció IP20, muntatge sobre carril DIN (35 mm) i fixació a carril mitjançant grapes, segons IEC 61643-11.	207,650 207,65
	mo003	0,255 h	Oficial 1ª electricista.	20,620 5,26
	%	2,000 %	Costos directes complementaris	212,910 4,26
		3,000 %	Costos indirectes	217,170 6,52
<b>Preu total per U .....</b>				<b>223,69</b>

## Annex de justificació de preus

Nº	Codi	U	Descripció	Total
2.3	IEX400	U	<b>Caixa de distribució de plàstic, de superfície, amb porta transparent, amb graus de protecció IP40 i IK07, aïllament classe II, tensió nominal 400 V, per a 48 mòduls, en 4 files.</b> <b>Inclou: Col·locació i fixació de l'element.</b> <b>Criteri d'amidament de projecte: Nombre d'unitats previstes, segons documentació gràfica de Projecte.</b> <b>Criteri de mesura d'obra: Es mesurarà el nombre d'unitats realment executades segons especificacions de Projecte.</b>	
	mt35amc910xmg	1,000 U	Caixa de distribució de plàstic, de superfície, amb porta transparent, amb graus de protecció IP40 i IK07, aïllament classe II, tensió nominal 400 V, per a 48 mòduls, en 4 files, de 287x653x112 mm, amb carril DIN, terminals de neutre i de terra, tirador d'obertura i tapes cobremòduls, inclús accessoris de muntatge segons UNE-EN 60670-1.	88,840
	mo003	0,253 h	Oficial 1ª electricista.	20,620
	%	2,000 %	Costos directes complementaris	94,060
		3,000 %	Costos indirectes	95,940
			<b>Preu total per U .....</b>	<b>88,82</b>
2.4	IEF020b	U	<b>Inversor solar trifàsic TAURUS IS 50KT 50kW, de 50 kW nominals de potència, amb voltatge màxim d'entrada de 1100 V, rang de voltatge d'entrada de 200 a 1000 Vcc, potència nominal de sortida 50 kW, potència màxima de sortida 55 kW, eficiència màxima 98,6%, 4 entrades MPPT independents amb 2 strings per MPPT, dimensions 860/600/300mm, pes 82 kg, amb peus de recolzament, indicador de l'estat de funcionament amb led, comunicació via Wi-Fi per a control remot des d'un smartphone, tablet o PC, dos ports Ethernet, i protocol de comunicació Modbus.</b> <b>Inclou accessoris necessaris per la seva correcta instal·lació.</b> <b>Inclou: Muntatge, fixació i nivellació. Connexionat i comprovació del seu correcte funcionament.</b> <b>Criteri d'amidament de projecte: Nombre d'unitats previstes, segons documentació gràfica de Projecte.</b> <b>Criteri de mesura d'obra: Es mesurarà el nombre d'unitats realment executades segons especificacions de Projecte.</b>	
	mt35ifg050a	1,000 U	Inversor solar trifàsic TAURUS IS 50KT, de 50 kW nominals de potència, amb voltatge màxim d'entrada de 1100 V, rang de voltatge d'entrada de 200 a 1000 Vcc, potència nominal de sortida 50 kW, potència màxima de sortida 55 kW, eficiència màxima 98,6%, 4 entrades MPPT independents amb 2 strings per MPPT, dimensions 647x537x304 mm, pes 44,5 kg, amb peus de recolzament, indicador de l'estat de funcionament amb led, comunicació via Wi-Fi per a control remot des d'un smartphone, tablet o PC, dos ports Ethernet, i protocol de comunicació Modbus.	4.068,000
	mq04cag010a	0,494 h	Camió amb grua de fins a 6 t.	55,960
	mo003	1,010 h	Oficial 1ª electricista.	20,620
	mo102	1,010 h	Ajudant electricista.	17,430
	%	2,000 %	Costos directes complementaris	4.134,070
		3,000 %	Costos indirectes	4.216,750
			<b>Preu total per U .....</b>	<b>4.343,25</b>

## Annex de justificació de preus

Nº	Codi	U	Descripció	Total
2.5	IEX075	U	<b>Protector contra sobretensions permanents, de 1 mòdul, tetrapolar (3P+N), tensió de disparament retardat entre 265 i 300 V, llindar de desconneció de disparament retardat 3,5 s, tensió de disparament directe major de 300 V, llindar de desconneció de disparament directe 0,5 s, amb muntatge separat de l'interruptor automàtic, podent desconectar l'interruptor mitjançant un senyal enviat a la bobina de disparament o mitjançant la derivació d'un corrent a terra.</b> <b>Inclou: Muntatge i connexió de l'element.</b> <b>Criteri d'amidament de projecte: Nombre d'unitats previstes, segons documentació gràfica de Projecte.</b> <b>Criteri de mesura d'obra: Es mesurarà el nombre d'unitats realment executades segons especificacions de Projecte.</b>	
	mt35amc300d	1,000 U	Protector contra sobretensions permanents, de 1 mòdul, tetrapolar (3P+N), tensió de disparament retardat entre 265 i 300 V, llindar de desconneció de disparament retardat 3,5 s, tensió de disparament directe major de 300 V, llindar de desconneció de disparament directe 0,5 s, amb muntatge separat de l'interruptor automàtic, podent desconectar l'interruptor mitjançant un senyal enviat a la bobina de disparament o mitjançant la derivació d'un corrent a terra, de 36x80x77,8 mm, grau de protecció IP20, muntatge sobre carril DIN (35 mm) i fixació a carril mitjançant grapes, segons UNE-EN 50550.	327,970
	mo003	0,357 h	Oficial 1ª electricista.	20,620
	%	2,000 %	Costos directes complementaris	335,330
		3,000 %	Costos indirectes	342,040
			<b>Preu total per U .....</b>	<b>352,30</b>
2.6	IEX076b	U	<b>Protector contra sobretensions transitòries, de 4 mòduls, tetrapolar (4P), tipus 2 (ona 8/20 µs), nivell de protecció 2 kV, intensitat màxima de descàrrega 40 kA.</b> <b>Inclou: Muntatge i connexió de l'element.</b> <b>Criteri d'amidament de projecte: Nombre d'unitats previstes, segons documentació gràfica de Projecte.</b> <b>Criteri de mesura d'obra: Es mesurarà el nombre d'unitats realment executades segons especificacions de Projecte.</b>	
	mt35amc321aa	1,000 U	Protector contra sobretensions transitòries, de 4 mòduls, tetrapolar (4P), tipus 2 (ona 8/20 µs), nivell de protecció 2 kV, intensitat màxima de descàrrega 40 kA, de 72x93x65,5 mm, grau de protecció IP20, muntatge sobre carril DIN (35 mm) i fixació a carril mitjançant grapes, segons IEC 61643-11.	372,250
	mo003	0,357 h	Oficial 1ª electricista.	20,620
	%	2,000 %	Costos directes complementaris	379,610
		3,000 %	Costos indirectes	387,200
			<b>Preu total per U .....</b>	<b>398,82</b>

## Annex de justificació de preus

Nº	Codi	U	Descripció		Total
2.7	IEX405b	U	<b>Armari de distribució metàl·lic, de superfície, amb porta cega, grau de protecció IP40, aïllament classe II, de 1050x650x250 mm.</b> <b>Inclou: Col·locació i fixació de l'element.</b> <b>Criteri d'amidament de projecte: Nombre d'unitats previstes, segons documentació gràfica de Projecte.</b> <b>Criteri de mesura d'obra: Es mesurarà el nombre d'unitats realment executades segons especificacions de Projecte.</b>		
	mt35amc950aa	1,000 U	Armari de distribució metàl·lic, de superfície, amb porta cega, grau de protecció IP40, aïllament classe II, de 1050x650x250 mm, apilable amb uns altres armaris, amb sostre, terra i laterals desmuntables per lliscament (sense cargols), tancament de seguretat, escamotejable, amb clau, acabat amb pintura epoxi, microtexturitzat, segons UNE-EN 60670-1.	455,370	455,37
	mt35amc953b	2,000 U	Carril DIN per a fixació d'aparellatge modular en quadre elèctric, de 650 mm de longitud.	17,110	34,22
	mt35amc952c	2,000 U	Placa frontal encunyada per a elements modulars en carril DIN, per a armari de distribució, de 650x150 mm.	18,340	36,68
	mt35amc958dg	1,000 U	Placa frontal encunyada i placa suport interior per a muntatge vertical d'un interruptor en caixa emmotllada, per a armari de distribució, de 650x550 mm de longitud.	74,580	74,58
	mt35amc951d	1,000 U	Placa de muntatge interior per a armari de distribució metàl·lic de superfície, de 650x300 mm.	40,800	40,80
	mo003	0,253 h	Oficial 1ª electricista.	20,620	5,22
	%	2,000 %	Costos directes complementaris	646,870	12,94
		3,000 %	Costos indirectes	659,810	19,79
			<b>Preu total per U .....</b>		<b>679,60</b>
2.8	IEX207	U	<b>Interruptor automàtic en caixa emmotllada, amb bloc diferencial, tetrapolar (4P), intensitat nominal 100 A, poder de tall 36 kA a 400 V, ajust de la intensitat de disparament tèrmic entre 0,7 i 1 x In, ajust de la intensitat de disparament de 0,03 a 10 A, ajust del temps de disparament de 0 a 310 ms, amb unitat de control magnetotèrmica.</b> <b>Inclou: Muntatge i connexió de l'element.</b> <b>Criteri d'amidament de projecte: Nombre d'unitats previstes, segons documentació gràfica de Projecte.</b> <b>Criteri de mesura d'obra: Es mesurarà el nombre d'unitats realment executades segons especificacions de Projecte.</b>		
	mt35ase416hh	1,000 U	Interruptor automàtic en caixa emmotllada, amb bloc diferencial, tetrapolar (4P), intensitat nominal 100 A, poder de tall 36 kA a 400 V, ajust de la intensitat de disparament tèrmic entre 0,7 i 1 x In, ajust de la intensitat de disparament de 0,03 a 10 A, ajust del temps de disparament de 0 a 310 ms, amb unitat de control magnetotèrmica, de 140x236x86 mm, segons UNE-EN 60947-2.	2.161,200	2.161,20
	mo003	0,714 h	Oficial 1ª electricista.	20,620	14,72
	%	2,000 %	Costos directes complementaris	2.175,920	43,52
		3,000 %	Costos indirectes	2.219,440	66,58
			<b>Preu total per U .....</b>		<b>2.286,02</b>



## Annex de justificació de preus

Nº	Codi	U	Descripció	Total
2.9	IEH015b	m	<p><b>Cable elèctric unipolar, Afumex Class ATEX (AS) "PRYSMIAN", tipus RZ1MAZ1-K (AS), tensió nominal 0,6/1 kV, d'alta seguretat en cas d'incendi (AS), reacció al foc classe Cca-s1b,d1,a1, amb conductors de coure recuit, flexible (classe 5), de 1x50 mm<sup>2</sup> de secció, aïllament de polietilè reticulat (XLPE), armadura d'alta densitat de fils d'alumini, coberta de poliolefina termoplàstica, de tipus Afumex Z1, i amb les següents característiques: no propagació de la flama, no propagació de l'incendi, baixa emissió de fums opacs, reduïda emissió de gasos tòxics, lliure de halògens, nul·la emissió de gasos corrosius, resistència a l'absorció d'aigua i resistència al fred.</b></p> <p><b>Inclou: Estesa del cable. Connexionat. Comprovació del seu correcte funcionament.</b></p> <p><b>Criteri d'amidament de projecte: Longitud mesurada segons documentació gràfica de Projecte.</b></p> <p><b>Criteri de mesura d'obra: Es mesurarà la longitud realment executada segons especificacions de Projecte.</b></p>	
	mt35pry056m	1,000 m	<p>Cable elèctric unipolar, Afumex Class ATEX (AS) "PRYSMIAN", tipus RZ1MAZ1-K (AS), tensió nominal 0,6/1 kV, d'alta seguretat en cas d'incendi (AS), reacció al foc classe Cca-s1b,d1,a1, amb conductors de coure recuit, flexible (classe 5), de 1x50 mm<sup>2</sup> de secció, aïllament de polietilè reticulat (XLPE), armadura d'alta densitat de fils d'alumini, coberta de poliolefina termoplàstica, de tipus Afumex Z1, i amb les següents característiques: no propagació de la flama, no propagació de l'incendi, baixa emissió de fums opacs, reduïda emissió de gasos tòxics, lliure de halògens, nul·la emissió de gasos corrosius, resistència a l'absorció d'aigua i resistència al fred.</p> <p>Segons UNE 21123-4.</p>	7,730
	mo003	0,031 h	Oficial 1 <sup>a</sup> electricista.	20,620
	mo102	0,031 h	Ajudant electricista.	17,430
	%	2,000 %	Costos directes complementaris	8,910
		3,000 %	Costos indirectes	9,090
			<b>Preu total per m .....</b>	<b>9,36</b>
2.10	IEH015c	m	<p><b>Cable elèctric unipolar, Afumex Class ATEX (AS) "PRYSMIAN", tipus RZ1MAZ1-K (AS), tensió nominal 0,6/1 kV, d'alta seguretat en cas d'incendi (AS), reacció al foc classe Cca-s1b,d1,a1, amb conductors de coure recuit, flexible (classe 5), de 1x35 mm<sup>2</sup> de secció, aïllament de polietilè reticulat (XLPE), armadura d'alta densitat de fils d'alumini, coberta de poliolefina termoplàstica, de tipus Afumex Z1, i amb les següents característiques: no propagació de la flama, no propagació de l'incendi, baixa emissió de fums opacs, reduïda emissió de gasos tòxics, lliure de halògens, nul·la emissió de gasos corrosius, resistència a l'absorció d'aigua i resistència al fred.</b></p> <p><b>Inclou: Estesa del cable. Connexionat. Comprovació del seu correcte funcionament.</b></p> <p><b>Criteri d'amidament de projecte: Longitud mesurada segons documentació gràfica de Projecte.</b></p> <p><b>Criteri de mesura d'obra: Es mesurarà la longitud realment executada segons especificacions de Projecte.</b></p>	

## Annex de justificació de preus

Nº	Codi	U	Descripció	Total	
	mt35pry056l	1,000 m	Cable elèctric unipolar, Afumex Class ATEX (AS) "PRYSMIAN", tipus RZ1MAZ1-K (AS), tensió nominal 0,6/1 kV, d'alta seguretat en cas d'incendi (AS), reacció al foc classe Cca-s1b,d1,a1, amb conductors de coure recuit, flexible (classe 5), de 1x35 mm <sup>2</sup> de secció, aïllament de polietilè reticulat (XLPE), armadura d'alta densitat de fils d'alumini, coberta de poliolefina termoplàstica, de tipus Afumex Z1, i amb les següents característiques: no propagació de la flama, no propagació de l'incendi, baixa emissió de fums opacs, reduïda emissió de gasos tòxics, lliure de halògens, nul·la emissió de gasos corrosius, resistència a l'absorció d'aigua i resistència al fred. Segons UNE 21123-4.	6,090	6,09
	mo003	0,028 h	Oficial 1ª electricista.	20,620	0,58
	mo102	0,028 h	Ajudant electricista.	17,430	0,49
	%	2,000 %	Costos directes complementaris	7,160	0,14
		3,000 %	Costos indirectes	7,300	0,22
			<b>Preu total per m .....</b>		<b>7,52</b>
2.11	IEH015g	m	<b>Cable elèctric unipolar, Afumex Class 1000 V (AS) "PRYSMIAN", de fàcil pelat i estesa (estalvi del 30% del temps de mà d'obra), tipus RZ1-K (AS), tensió nominal 0,6/1 kV, d'alta seguretat en cas d'incendi (AS), reacció al foc classe Cca-s1b,d1,a1, amb conductor de coure recuit, flexible (classe 5), de 1x25 mm<sup>2</sup> de secció, aïllament de polietilè reticulat (XLPE), de tipus DIX3, coberta de poliolefina termoplàstica, de tipus Afumex Z1, de color verd, i amb les següents característiques: no propagació de la flama, no propagació de l'incendi, baixa emissió de fums opacs, reduïda emissió de gasos tòxics, lliure de halògens, nul·la emissió de gasos corrosius, resistència a l'absorció d'aigua, resistència al fred, resistència als rajos ultraviolat i resistència als agents químics. Inclou: Estesa del cable. Connexionat. Comprovació del seu correcte funcionament. Criteri d'amidament de projecte: Longitud mesurada segons documentació gràfica de Projecte. Criteri de mesura d'obra: Es mesurarà la longitud realment executada segons especificacions de Projecte.</b>		
	mt35pry017x	1,000 m	Cable elèctric unipolar, Afumex Class 1000 V (AS) "PRYSMIAN", de fàcil pelat i estesa (estalvi del 30% del temps de mà d'obra), tipus RZ1-K (AS), tensió nominal 0,6/1 kV, d'alta seguretat en cas d'incendi (AS), reacció al foc classe Cca-s1b,d1,a1, amb conductor de coure recuit, flexible (classe 5), de 1x25 mm <sup>2</sup> de secció, aïllament de polietilè reticulat (XLPE), de tipus DIX3, coberta de poliolefina termoplàstica, de tipus Afumex Z1, de color verd, i amb les següents característiques: no propagació de la flama, no propagació de l'incendi, baixa emissió de fums opacs, reduïda emissió de gasos tòxics, lliure de halògens, nul·la emissió de gasos corrosius, resistència a l'absorció d'aigua, resistència al fred, resistència als rajos ultraviolat i resistència als agents químics. Segons UNE 21123-4.	2,560	2,56
	mo003	0,025 h	Oficial 1ª electricista.	20,620	0,52
	mo102	0,025 h	Ajudant electricista.	17,430	0,44
	%	2,000 %	Costos directes complementaris	3,520	0,07
		3,000 %	Costos indirectes	3,590	0,11
			<b>Preu total per m .....</b>		<b>3,70</b>

## Annex de justificació de preus

Nº	Codi	U	Descripció	Total
2.12	IEH040	m	<b>Cable elèctric per a transmissió de dades en xarxa d'àrea local (LAN), UC300 24 C5e U/UTP 4P LSHF "PRYSMIAN", tipus U/UTP, categoria 5e, classe D, de 4 parells trenats amb conductors de coure rígid, coberta de poliolefina termoplàstica, de tipus Afumex Z1, i amb les següents característiques: no propagació de la flama, baixa emissió de fums opacs, lliure de halògens i nul·la emissió de gasos corrosius. Inclou: Estesa del cable. Connexionat. Comprovació del seu correcte funcionament.</b> <b>Criteri d'amidament de projecte: Longitud mesurada segons documentació gràfica de Projecte.</b> <b>Criteri de mesura d'obra: Es mesurarà la longitud realment executada segons especificacions de Projecte.</b>	
	mt35pry115yb	1,000 m	Cable elèctric per a transmissió de dades en xarxa d'àrea local (LAN), UC300 24 C5e U/UTP 4P LSHF "PRYSMIAN", tipus U/UTP, categoria 5e, classe D, de 4 parells trenats amb conductors de coure rígid, coberta de poliolefina termoplàstica, de tipus Afumex Z1, i amb les següents característiques: no propagació de la flama, baixa emissió de fums opacs, lliure de halògens i nul·la emissió de gasos corrosius. Segons EN 50173-1, UNE-EN 50288-3-1, ISO/IEC 11801, IEC 61156-5, EIA/TIA 568A i IEEE 802.3at.	0,420
	mo003	0,012 h	Oficial 1ª electricista.	20,620
	mo102	0,012 h	Ajudant electricista.	17,430
	%	2,000 %	Costos directes complementaris	0,880
		3,000 %	Costos indirectes	0,900
			<b>Preu total per m .....</b>	<b>0,93</b>
2.13	IEO010	m	<b>Canalització de tub de PVC, sèrie B, de 50 mm de diàmetre i 3 mm de gruix. Instal·lació fix en superfície. Inclús accessoris i peces especials. Inclou: Replanteig. Col·locació i fixació del tub.</b> <b>Criteri d'amidament de projecte: Longitud mesurada segons documentació gràfica de Projecte.</b> <b>Criteri de mesura d'obra: Es mesurarà la longitud realment executada segons especificacions de Projecte.</b>	
	mt36tie010cc	1,000 m	Tub de PVC, sèrie B, de 50 mm de diàmetre i 3 mm de gruix, amb extrem atornillat, segons UNE-EN 1329-1, amb el preu incrementat el 10% en concepte d'accessoris i peces especials.	2,530
	mo003	0,056 h	Oficial 1ª electricista.	20,620
	mo102	0,051 h	Ajudant electricista.	17,430
	%	2,000 %	Costos directes complementaris	4,570
		3,000 %	Costos indirectes	4,660
			<b>Preu total per m .....</b>	<b>4,80</b>
2.14	SINF	u	<b>Sistema informatiu que inclou pantalla que informi sobre la generació elèctrica en temps real visible per a les persones que visitin l'edifici, i totes hauran de disposar d'un lloc web de consulta pública que faciliti informació de producció elèctrica en temps real i dades històriques de la instal·lació. Segons indicacions de projecte. Totalment muntat i funcionant</b>	
		3,000 %	Sense descomposició	850,000
			Costos indirectes	25,50
			<b>Preu total arrodonit per u .....</b>	<b>875,50</b>

## Annex de justificació de preus

Nº	Codi	U	Descripció		Total
<b>3 Instal·lació enllaç</b>					
3.1	IED010b	m	<b>Derivació individual trifàsica fix en superfície per serveis generals, formada per cables unipolars amb conductors de coure, RZ1-K (AS) Cca-s1b,d1,a1 3x50+2G25 mm<sup>2</sup>, sent la seva tensió assignada de 0,6/1 kV, sota tub protector de PVC llis de 90 mm de diàmetre. Inclou: Replanteig i traçat de la línia. Col·locació i fixació del tub. Estesa de cables. Connexionat. Criteri d'amidament de projecte: Longitud mesurada segons documentació gràfica de Projecte. Criteri de mesura d'obra: Es mesurarà la longitud realment executada segons especificacions de Projecte.</b>		
	mt36tie010ea	1,000 m	Tub de PVC, sèrie B, de 90 mm de diàmetre i 3 mm de gruix, amb extrem atrompetat, segons UNE-EN 1329-1.	4,250	4,25
	mt35cun010j1	3,000 m	Cable unipolar RZ1-K (AS), sent la seva tensió assignada de 0,6/1 kV, reacció al foc classe Cca-s1b,d1,a1 segons UNE-EN 50575, amb conductor de coure classe 5 (-K) de 50 mm <sup>2</sup> de secció, amb aïllament de polietilè reticulat (R) i coberta de compost termoplàstic a força de poliolefina lliure de halògens amb baixa emissió de fums i gasos corrosius (Z1). Segons UNE 21123-4.	11,440	34,32
	mt35cun010h1	1,000 m	Cable unipolar RZ1-K (AS), sent la seva tensió assignada de 0,6/1 kV, reacció al foc classe Cca-s1b,d1,a1 segons UNE-EN 50575, amb conductor de coure classe 5 (-K) de 35 mm <sup>2</sup> de secció, amb aïllament de polietilè reticulat (R) i coberta de compost termoplàstic a força de poliolefina lliure de halògens amb baixa emissió de fums i gasos corrosius (Z1). Segons UNE 21123-4.	6,090	6,09
	mt35cun010h1	1,000 m	Cable unipolar RZ1-K (AS), sent la seva tensió assignada de 0,6/1 kV, reacció al foc classe Cca-s1b,d1,a1 segons UNE-EN 50575, amb conductor de coure classe 5 (-K) de 35 mm <sup>2</sup> de secció, amb aïllament de polietilè reticulat (R) i coberta de compost termoplàstic a força de poliolefina lliure de halògens amb baixa emissió de fums i gasos corrosius (Z1). Segons UNE 21123-4.	6,090	6,09
	mt35www010	0,200 U	Material auxiliar per a instal·lacions elèctriques.	1,480	0,30
	mo003	0,133 h	Oficial 1ª electricista.	20,620	2,74
	mo102	0,117 h	Ajudant electricista.	17,430	2,04
	%	2,000 %	Costos directes complementaris	55,830	1,12
		3,000 %	Costos indirectes	56,950	1,71
			<b>Preu total arrodonit per m .....</b>		<b>58,66</b>

## Annex de justificació de preus

Nº	Codi	U	Descripció		Total
3.2	IEC010b	U	<b>Caixa de mesura TMF10 amb transformador d'intensitat CMT-300E, de fins a 300 A d'intensitat, per 1 comptador trifàsic, instal·lada en peanya prefabricada de formigó armat, en habitatge unifamiliar o local. Inclou: Replanteig de la situació dels conductes i ancoratges de la caixa. Fixació. Col·locació de tubs i peces especials. Connexionat. Criteri d'amidament de projecte: Nombre d'unitats previstes, segons documentació gràfica de Projecte. Criteri de mesura d'obra: Es mesurarà el nombre d'unitats realment executades segons especificacions de Projecte.</b>		
	mt35cgp010t	1,000 U	Caixa de mesura TMF10 amb transformador d'intensitat CMT-300E, de fins a 300 A d'intensitat, per 1 comptador trifàsic, formada per una envoltant aïllant, precintable, autoventilada i amb espiell de material transparent resistent a l'acció dels raigs ultravioletes, per a instal·lació a la intempèrie. Inclús equip complet de mesura, borns de connexió, bases tallacircuits i fusibles per a protecció de la derivació individual. Normalitzada per l'empresa subministradora. Segons UNE-EN 60439-1, grau d'inflamabilitat segons s'indica en UNE-EN 60439-3, amb graus de protecció IP43 segons UNE 20324 i IK09 segons UNE-EN 50102.	1.956,000	1.956,00
	mt35cgp040h	3,000 m	Tub de PVC llis, sèrie B, de 160 mm de diàmetre exterior i 3,2 mm de gruix, segons UNE-EN 1329-1.	5,440	16,32
	mt35cgp040f	1,000 m	Tub de PVC llis, sèrie B, de 110 mm de diàmetre exterior i 3,2 mm de gruix, segons UNE-EN 1329-1.	3,730	3,73
	mt35cgp100	1,000 U	Peanya prefabricada de formigó armat per ubicació de 1 ó 2 caixes de protecció i mesura.	66,340	66,34
	mt35cgp101	1,000 U	Joc de pernès metàl·lics d'ancoratge per subjecció d'armari a peanya prefabricada de formigó armat.	10,970	10,97
	mt35www010	1,000 U	Material auxiliar per a instal·lacions elèctriques.	1,480	1,48
	mo020	1,020 h	Oficial 1ª construcció.	19,990	20,39
	mo113	1,020 h	Peó ordinari construcció.	17,080	17,42
	mo003	0,510 h	Oficial 1ª electricista.	20,620	10,52
	mo102	0,510 h	Ajudant electricista.	17,430	8,89
	%	2,000 %	Costos directes complementaris	2.112,060	42,24
		3,000 %	Costos indirectes	2.154,300	64,63
			<b>Preu total arrodonit per U .....</b>		<b>2.218,93</b>

## Annex de justificació de preus

Nº	Codi	U	Descripció		Total
3.3	IEL010	m	<p><b>Línia general d'alimentació soterrada formada per cables unipolars amb conductors de coure, RZ1-K (AS) Cca-s1b,d1,a1 4x95+1G50 mm², sent la seva tensió assignada de 0,6/1 kV, sota tub protector de polietilè de doble paret, de 160 mm de diàmetre.</b></p> <p><b>Inclou: Replanteig i traçat de la rasa. Execució del llit de sorra per a seient del tub. Col·locació del tub en la rasa. Estesa de cables. Connexionat. Execució del rebert envoltant.</b></p> <p><b>Criteri d'amidament de projecte: Longitud mesurada segons documentació gràfica de Projecte.</b></p> <p><b>Criteri de mesura d'obra: Es mesurarà la longitud realment executada segons especificacions de Projecte.</b></p>		
	mt01ara010	0,106 m³	Sorra de 0 a 5 mm de diàmetre, neta.	14,630	1,55
	mt35aia080ah	1,000 m	Tub corbable, subministrat en rotllo, de polietilè de doble paret (interior llisa i exterior corrugada), de color taronja, de 160 mm de diàmetre nominal, per a canalització soterrada, resistència a la compressió 250 N, amb grau de protecció IP549 segons UNE 20324, amb fil guia incorporat. Segons UNE-EN 61386-1, UNE-EN 61386-22 i UNE-EN 50086-2-4.	9,230	9,23
	mt35cun01011	4,000 m	Cable unipolar RZ1-K (AS), sent la seva tensió assignada de 0,6/1 kV, reacció al foc classe Cca-s1b,d1,a1 segons UNE-EN 50575, amb conductor de coure classe 5 (-K) de 95 mm² de secció, amb aïllament de polietilè reticulat (R) i coberta de compost termoplàstic a força de poliolefina lliure de halògens amb baixa emissió de fums i gasos corrosius (Z1). Segons UNE 21123-4.	21,120	84,48
	mt35cun010j1	1,000 m	Cable unipolar RZ1-K (AS), sent la seva tensió assignada de 0,6/1 kV, reacció al foc classe Cca-s1b,d1,a1 segons UNE-EN 50575, amb conductor de coure classe 5 (-K) de 50 mm² de secció, amb aïllament de polietilè reticulat (R) i coberta de compost termoplàstic a força de poliolefina lliure de halògens amb baixa emissió de fums i gasos corrosius (Z1). Segons UNE 21123-4.	11,440	11,44
	mt35www010	0,200 U	Material auxiliar per a instal·lacions elèctriques.	1,480	0,30
	mq04dua020b	0,011 h	Dúmpfer de descàrrega frontal de 2 t de càrrega útil.	10,490	0,12
	mq02rop020	0,078 h	Picó vibrant de guiat manual, de 80 kg, amb placa de 30x30 cm, tipus piconadora de granota.	3,950	0,31
	mq02cia020j	0,001 h	Camió cisterna, de 8 m³ de capacitat.	119,950	0,12
	mo020	0,072 h	Oficial 1ª construcció.	19,990	1,44
	mo113	0,072 h	Peó ordinari construcció.	17,080	1,23
	mo003	0,135 h	Oficial 1ª electricista.	20,620	2,78
	mo102	0,112 h	Ajudant electricista.	17,430	1,95
	%	2,000 %	Costos directes complementaris	114,950	2,30
		3,000 %	Costos indirectes	117,250	3,52
			<b>Preu total arrodonit per m .....</b>		<b>120,77</b>

## Annex de justificació de preus

Nº	Codi	U	Descripció		Total
3.4	IEC020	U	<b>Caixa general de protecció, equipada amb borns de connexió, bases unipolars previstes per a col·locar fusibles de intensitat màxima 160 A, esquema 12a.</b> <b>Inclou: Replanteig de la situació dels conductes i ancoratges de la caixa. Fixació del marc. Col·locació de la porta. Col·locació de tubs i peces especials. Connexionat.</b> <b>Criteri d'amidament de projecte: Nombre d'unitats previstes, segons documentació gràfica de Projecte.</b> <b>Criteri de mesura d'obra: Es mesurarà el nombre d'unitats realment executades segons especificacions de Projecte.</b>		
	mt35cgp020el	1,000 U	Caixa general de protecció, equipada amb borns de connexió, bases unipolars previstes per a col·locar fusibles de intensitat màxima 160 A, esquema 12, per a protecció de 2 unitats de línia general d'alimentació, formada per una envoltant aïllant, precintable i autoventilada, segons UNE-EN 60439-1, grau d'inflamabilitat segons s'indica en UNE-EN 60439-3, amb graus de protecció IP43 segons UNE 20324 i IK08 segons UNE-EN 50102.	502,000	502,00
	mt35amc820ann	6,000 U	Fusible de ganivetes, tipus gG, intensitat nominal 160 A, poder de tall 120 kA, mida T00, segons UNE-EN 60269-1.	6,510	39,06
	mt35www010	1,000 U	Material auxiliar per a instal·lacions elèctriques.	1,480	1,48
	mo020	0,306 h	Oficial 1ª construcció.	19,990	6,12
	mo113	0,306 h	Peó ordinari construcció.	17,080	5,23
	mo003	0,510 h	Oficial 1ª electricista.	20,620	10,52
	mo102	0,510 h	Ajudant electricista.	17,430	8,89
	%	2,000 %	Costos directes complementaris	573,300	11,47
		3,000 %	Costos indirectes	584,770	17,54
			<b>Preu total arrodonit per U .....</b>		<b>602,31</b>
3.5	IEC020b	U	<b>Caixa general de protecció, equipada amb borns de connexió, bases unipolars previstes per a col·locar fusibles de intensitat màxima 250 A, esquema 9.</b> <b>Inclou: Replanteig de la situació dels conductes i ancoratges de la caixa. Fixació del marc. Col·locació de la porta. Col·locació de tubs i peces especials. Connexionat.</b> <b>Criteri d'amidament de projecte: Nombre d'unitats previstes, segons documentació gràfica de Projecte.</b> <b>Criteri de mesura d'obra: Es mesurarà el nombre d'unitats realment executades segons especificacions de Projecte.</b>		
	mt35cgp020fs	1,000 U	Caixa general de protecció, equipada amb borns de connexió, bases unipolars previstes per a col·locar fusibles de intensitat màxima 250 A, esquema 9, per a protecció de la línia general d'alimentació, formada per una envoltant aïllant, precintable i autoventilada, segons UNE-EN 60439-1, grau d'inflamabilitat segons s'indica en UNE-EN 60439-3, amb graus de protecció IP43 segons UNE 20324 i IK08 segons UNE-EN 50102.	249,580	249,58
	mt35amc820dpL	3,000 U	Fusible de ganivetes, tipus gG, intensitat nominal 250 A, poder de tall 120 kA, mida T2, segons UNE-EN 60269-1.	16,160	48,48
	mt35www010	1,000 U	Material auxiliar per a instal·lacions elèctriques.	1,480	1,48
	mo020	0,306 h	Oficial 1ª construcció.	19,990	6,12
	mo113	0,306 h	Peó ordinari construcció.	17,080	5,23
	mo003	0,510 h	Oficial 1ª electricista.	20,620	10,52
	mo102	0,510 h	Ajudant electricista.	17,430	8,89
	%	2,000 %	Costos directes complementaris	330,300	6,61
		3,000 %	Costos indirectes	336,910	10,11
			<b>Preu total arrodonit per U .....</b>		<b>347,02</b>

## Annex de justificació de preus

Nº	Codi	U	Descripció	Total
3.6	UHP010b	U	<b>Fornícula prefabricada de formigó, per a allotjament de CGP9 + CGP12a, de 2450x800x345 mm de dimensions exteriors, amb base per allotjat 2 CGP amb 1 porta metàl·lica inclosa segons especificacions del projecte. Totalment muntada.</b> <b>Inclou: Preparació de la superfície de recolzament. Replanteig. Hissat i presentació de la fornícula mitjançant grua. Col·locació, aplomat i anivellació. Rejuntat i neteja. Muntatge i desmuntatge d'estintolaments complementaris.</b> <b>Criteri d'amidament de projecte: Nombre d'unitats previstes, segons documentació gràfica de Projecte.</b> <b>Criteri de mesura d'obra: Es mesurarà el nombre d'unitats realment executades segons especificacions de Projecte.</b>	
	mt47hph010p	1,000 U	Fornícula prefabricada de formigó, per a allotjament de CGP9 + CGP12a, de 2450x800x345 mm de dimensions exteriors, amb base per allotjat 2 CGP amb 1 porta metàl·lica inclosa segons especificacions del projecte	949,000
	mq07gte010c	0,504 h	Grua autopropulsada de braç telescòpic amb una capacitat d'elevació de 30 t i 27 m d'altura màxima de treball.	76,030
	mo041	0,303 h	Oficial 1ª construcció d'obra civil.	19,990
	mo087	0,303 h	Ajudant construcció d'obra civil.	17,450
	%	2,000 %	Costos directes complementaris	998,670
		3,000 %	Costos indirectes	1.018,640
			<b>Preu total arrodonit per U .....</b>	<b>1.049,20</b>
3.7	LOCSE	u	<b>Localització d'escomesa existent amb mitjans manuals. Inclou el tall del paviment, demolició del paviment amb mitjans mecànics i transport de runes a centre de gestió de residus autoritzat, i rebliment i piconatge de la cata efectuada.</b>	
		3,000 %	Sense descomposició	168,000
			Costos indirectes	5,04
			<b>Preu total arrodonit per u .....</b>	<b>173,04</b>
3.8	CONNEX	u	<b>Partida alçada de connexió i adaptació dels serveis existents. Inclou ponts i trams petits de circuit per la connexió de les instal·lacions segons projecte</b>	
		3,000 %	Sense descomposició	436,893
			Costos indirectes	13,11
			<b>Preu total arrodonit per u .....</b>	<b>450,00</b>
3.9	ENDESA	kW	<b>Partida alçada de despeses de contractació i connexió. S'ha previst un sobrecost de la tarifa estàndard de 17,374714 €/kW, per a possibles imprevistos i sobre costos). En cas de no haver d'aplicar-se aquest sobre cost es descomptarà de la certificació final.</b>	
		3,000 %	Sense descomposició	25,000
			Costos indirectes	0,75
			<b>Preu total arrodonit per kW .....</b>	<b>25,75</b>



## Annex de justificació de preus

Nº	Codi	U	Descripció	Total
<b>4 Posta en marxa i legalització</b>				
4.1	LEG_GEN		<b>Legalització de la instal·lació descrita al projecte als organismes d'Indústria de la Generalitat de Catalunya. Inclou Certificats Instal·lador, RITSIC modificació.</b>	
		3,000 %	Sense descomposició Costos indirectes	145,631 <u>4,37</u>
			<b>Preu total arrodonit per .....</b>	<b>150,00</b>
4.2	LEG_END		<b>Legalització de la instal·lació descrita al projecte a la companyia elèctrica distribuïdora E-DISTRIBUCIÓN.</b>	
		3,000 %	Sense descomposició Costos indirectes	242,718 <u>7,28</u>
			<b>Preu total arrodonit per .....</b>	<b>250,00</b>
4.3	PM	1	<b>Posta en marxa de la instal·lació. Inclou formació al personal que designi l'ajuntament per a la comprensió del funcionament de la instal·lació</b>	
		3,000 %	Sense descomposició Costos indirectes	250,000 <u>7,50</u>
			<b>Preu total arrodonit per 1 .....</b>	<b>257,50</b>
4.4	INSP	u	<b>Inspecció inicial amb per una entitat acreditada de l'administració</b>	
		3,000 %	Sense descomposició Costos indirectes	300,000 <u>9,00</u>
			<b>Preu total arrodonit per u .....</b>	<b>309,00</b>

## Annex de justificació de preus

Nº	Codi	U	Descripció	Total
<b>5 Gestió de residus</b>				
5.1	GRB020	m <sup>3</sup>	<b>Cànon d'abocament per lliurament de mescla sense classificar de residus inerts produïts a obres de construcció i/o demolició, en abocador específic, instal·lació de tractament de residus de construcció i demolició externa a l'obra o centre de valorització o eliminació de residus.</b> <b>Criteri de valoració econòmica: El preu no inclou el transport.</b> <b>Inclou: Nada.</b> <b>Criteri d'amidament de projecte: Volum teòric, estimat a partir del pes i la densitat aparent dels diferents materials que componen els residus, segons documentació gràfica de Projecte.</b> <b>Criteri de mesura d'obra: Es mesurarà, incloent l'estufament, el volum de residus realment entregat segons especificacions de Projecte.</b>	
	mq04res025ca	0,988 m <sup>3</sup>	Cànon d'abocament per lliurament de mescla sense classificar de residus inerts produïts a obres de construcció i/o demolició, en abocador específic, instal·lació de tractament de residus de construcció i demolició externa a l'obra o centre de valorització o eliminació de residus.	16,480
	%	2,000 %	Costos directes complementaris	16,280
		3,000 %	Costos indirectes	16,610
			<b>Preu total arrodonit per m<sup>3</sup> .....</b>	<b>17,11</b>
5.2	GRA020	m <sup>3</sup>	<b>Transport amb camió de mescla sense classificar de residus inerts produïts en obres de construcció i/o demolició, a abocador específic, instal·lació de tractament de residus de construcció i demolició externa a l'obra o centre de valorització o eliminació de residus, situat a 20 km de distància.</b> <b>Criteri de valoració econòmica: El preu inclou el temps d'espera en obra durant les operacions de càrrega, el viatge d'anada, la descàrrega i el viatge de tornada, però no inclou la càrrega en obra.</b> <b>Inclou: Nada.</b> <b>Criteri d'amidament de projecte: Volum teòric, estimat a partir del pes i la densitat aparent dels diferents materials que componen els residus, segons documentació gràfica de Projecte.</b> <b>Criteri de mesura d'obra: Es mesurarà, incloent l'estufament, el volum de residus realment transportat segons especificacions de Projecte.</b>	
	mq04cap020aa	1,000 h	Camió de transport de 10 t amb una capacitat de 8 m <sup>3</sup> i 2 eixos.	58,480
	%	2,000 %	Costos directes complementaris	58,480
		3,000 %	Costos indirectes	59,650
			<b>Preu total arrodonit per m<sup>3</sup> .....</b>	<b>61,44</b>

## Annex de justificació de preus

Nº	Codi	U	Descripció	Total
<b>6 Seguretat i salut</b>				
6.1	YIX010b	U	<p><b>Conjunt d'equips de protecció individual, necessaris per al compliment de la normativa vigent en matèria de Seguretat i Salut en el Treball.</b></p> <p>Inclou: Nada.</p> <p><b>Criteri d'amidament de projecte: Nombre d'unitats previstes, segons Estudi o Estudi Bàsic de Seguretat i Salut.</b></p> <p><b>Criteri de mesura d'obra: Es mesurarà el nombre d'unitats realment subministrades segons especificacions d'Estudi o Estudi Bàsic de Seguretat i Salut.</b></p>	
		3,000 %	<p>Sense descomposició</p> <p>Costos indirectes</p>	<p>194,175</p> <p>5,83</p>
			<b>Preu total arrodonit per U .....</b>	<b>200,00</b>
6.2	YCX010	U	<p><b>Conjunt de sistemes de protecció col·lectiva, necessaris per al compliment de la normativa vigent en matèria de Seguretat i Salut en el Treball. Inclús manteniment en condicions segures durant tot el període de temps que es requereixi, reparació o reposició i transport fins al lloc d'emmagatzematge o retirada a contenidor. Incolou muntatge i desmuntatge de línia de vida. Totalment muntada, assegurada i certificada i conforme normativa vigent.</b></p> <p>Inclou: Nada.</p> <p><b>Criteri d'amidament de projecte: Nombre d'unitats previstes, segons Estudi o Estudi Bàsic de Seguretat i Salut.</b></p> <p><b>Criteri de mesura d'obra: Es mesurarà el nombre d'unitats realment col·locades segons especificacions d'Estudi o Estudi Bàsic de Seguretat i Salut.</b></p>	
		3,000 %	<p>Sense descomposició</p> <p>Costos indirectes</p>	<p>194,175</p> <p>5,83</p>
			<b>Preu total arrodonit per U .....</b>	<b>200,00</b>
6.3	YCL110	U	<p><b>Línia d'ancoratge horitzontal permanent, de cable d'acer, sense amortidor de caigudes, de 20 m de longitud, classe C, composta per 2 ancoratges terminals d'acer inoxidable AISI 316, acabat brillant; 3 ancoratges intermedis d'aliatge d'alumini L-2653 amb tractament tèrmic T6, acabat amb pintura epoxi-polièster; cable flexible d'acer galvanitzat, de 10 mm de diàmetre, compost per 7 cordons de 19 fils; tensor de caixa oberta, amb ull en un extrem i forquilla en l'extrem oposat; conjunt d'un subjectacables i un terminal manual; protector per a cap; placa de senyalització i conjunt de dos precintes de seguretat. Inclús fixacions per a la subjecció dels components de la línia d'ancoratge al suport.</b></p> <p>Inclou: Replanteig. Col·locació i fixació dels ancoratges. Estesa del cable. Col·locació dels complements.</p> <p><b>Criteri d'amidament de projecte: Nombre d'unitats previstes, segons Estudi o Estudi Bàsic de Seguretat i Salut.</b></p> <p><b>Criteri de mesura d'obra: Es mesurarà el nombre d'unitats realment col·locades segons especificacions d'Estudi o Estudi Bàsic de Seguretat i Salut.</b></p>	
	mt50spl010	2,000 U	Ancoratge terminal d'acer inoxidable AISI 316, acabat brillant.	46,66
	mt50spl005	8,000 U	Fixació composta per tac químic, volandera i cargol d'acer inoxidable de 12 mm de diàmetre i 80 mm de longitud.	56,72
	mt50spl120	3,000 U	Ancoratge intermedi d'aliatge d'alumini L-2653 amb tractament tèrmic T6, acabat amb pintura epoxi-polièster.	112,98
	mt50spl105a	6,000 U	Fixació composta per tac químic, volandera i cargol d'acer de 12 mm de diàmetre i 80 mm de longitud.	35,10
	mt50spl130	21,000 m	Cable flexible d'acer galvanitzat, de 10 mm de diàmetre, compost per 7 cordons de 19 fils, inclús premsat terminal amb casquet de coure i guardacable en un extrem.	54,18
	mt50spl040	1,000 U	Tensor de caixa oberta, amb ull en un extrem i forquilla en l'extrem oposat.	97,47

## Annex de justificació de preus

Nº	Codi	U	Descripció		Total
	mt50spl050	1,000 U	Conjunt d'un subjectacables i un terminal manual, d'acer inoxidable.	36,920	36,92
	mt50spl080	1,000 U	Protector per a cap, de PVC, color groc.	5,910	5,91
	mt50spl060	1,000 U	Placa de senyalització de la línia d'ancoratge.	18,320	18,32
	mt50spl070	1,000 U	Conjunt de dos precintes de seguretat.	22,150	22,15
	mo119	0,946 h	Oficial 1ª Seguretat i Salut.	19,990	18,91
	mo120	1,420 h	Peó Seguretat i Salut.	17,080	24,25
	%	2,000 %	Costos directes complementaris	529,570	10,59
		3,000 %	Costos indirectes	540,160	16,20
<b>Preu total arrodonit per U .....</b>					<b>556,36</b>

## **PART 4: ANNEXES**

# INDEX

## PART 4: ANNEXES

1. BASES DE DISSENY I CÀLCULS ENERGETICS
  - 1.1. Generació solar
  - 1.2. Consums elèctrics
2. CÀLCULS JUSTIFICATIUS
  - 2.1. Càlcul dels circuits actius
  - 2.2. Càlculs de la selecció del conductor de protecció
  - 2.3. Càlculs de la secció del neutre
  - 2.4. Càlculs necessitat protectors contra sobretensions a la part dels mòduls fotovoltaics
3. CONDICIONS ACCÉS ENDESA
4. CÀLCULS ESTRUCTURALS
  - 3.1. Estudi d'estat de càrregues de la coberta
  - 3.2. Estudi d'estanqueïtat de la coberta
5. ESTUDI D'IMPACTE AMBIENTAL DE LA PETJADA DE CO<sub>2</sub>
6. PLA DE MANTENIMENT
  - 5.1. Manteniment dels mòduls fotovoltaics
  - 5.2. Manteniment estructura
  - 5.3. Manteniment Cablejat/Strings
  - 5.4. Manteniment en els inversors
  - 5.5. Manteniment Quadres Elèctrics
  - 5.6. Manteniment del Comptador
  - 5.7. Metodologia de neteja
  - 5.8. Gestió de residus
7. REPORTATGE FOTOGRÀFIC
8. INFORMACIÓ DEL MATERIAL
  - 8.1 MÒDULS FOTOVOLTAICS
  - 8.2 ESTRUCTURA
  - 8.3 INVERSOR
  - 8.4 CGP12
  - 8.5 CGP9
  - 8.6 TMF10
  - 8.7 ARMARI FORMIGÓ

## 1. BASES DE DISSENY I CÀLCULS ENERGÈTICS

### 1.1. Generació solar

El potencial solar disponible per a les característiques de la teulada s'ha adquirit de la base de dades europea PVGIS, disponible al web [https://re.jrc.ec.europa.eu/pvg\\_tools/en/tools.html#PVP](https://re.jrc.ec.europa.eu/pvg_tools/en/tools.html#PVP). D'aquesta base es poden extreure les dades horàries, mes per mes, d'energia que es pot generar per a una instal·lació fotovoltaica.

Aquestes dades es mostren a les següent per cada teulada:

#### TEULADA 1:

Hora \ Mes	06-07	07-08	08-09	09-10	10-11	11-12	12-13	13-14	14-15	15-16	16-17	17-18	18-19	19-20	20-21
Gener	0	0	0	152	395	531	589	593	515	395	246	41	0	0	0
Febrer	0	0	29	319	498	620	692	665	604	489	336	164	7	0	0
Març	0	11	214	420	602	718	765	713	647	533	385	217	54	0	0
Abril	1	135	327	513	660	718	741	682	601	482	380	235	94	14	1
Maig	44	209	391	573	705	752	746	716	640	523	397	260	124	44	44
Juny	66	235	437	623	751	796	788	748	667	570	437	288	154	64	66
Juliol	44	223	439	641	789	872	875	839	762	635	475	315	161	62	44
Agost	4	170	381	592	758	855	867	814	737	605	446	278	121	35	4
Setembre	0	98	317	531	701	802	802	746	644	504	362	191	50	1	0
Octubre	0	2	225	430	582	674	698	634	563	430	274	97	3	0	0
Novembre	0	0	14	321	468	579	615	576	493	357	204	12	0	0	0
Desembre	0	0	0	175	425	543	598	581	502	368	208	1	0	0	0

#### TEULADA 2:

Hora \ Mes	06-07	07-08	08-09	09-10	10-11	11-12	12-13	13-14	14-15	15-16	16-17	17-18	18-19	19-20	20-21
Gener	0	0	0	148	334	406	404	359	258	142	64	22	0	0	0
Febrer	0	0	37	333	459	518	527	459	366	243	106	61	7	0	0
Març	0	18	279	459	589	641	631	546	453	327	190	100	45	0	0
Abril	1	229	427	580	674	677	656	571	476	356	249	128	79	14	1
Maig	118	342	516	665	744	736	689	627	533	412	292	172	102	44	118
Juny	174	392	596	743	811	796	743	670	570	463	334	206	119	64	174
Juliol	137	396	612	772	855	870	816	738	634	497	347	207	114	62	137
Agost	10	302	516	689	793	821	777	685	579	444	289	150	90	35	10
Setembre	0	167	401	578	686	719	669	580	463	324	192	104	48	1	0
Octubre	0	2	263	432	525	555	526	435	338	209	99	54	3	0	0
Novembre	0	0	14	299	391	436	416	341	238	113	63	12	0	0	0
Desembre	0	0	0	158	341	392	384	319	216	90	47	1	0	0	0

TEULADA 3:

Hora Mes	06-07	07-08	08-09	09-10	10-11	11-12	12-13	13-14	14-15	15-16	16-17	17-18	18-19	19-20	20-21
Gener	0	0	0	36	88	227	342	429	449	420	339	72	0	0	0
Febrer	0	0	10	63	156	307	441	512	549	528	452	321	7	0	0
Març	0	5	58	112	266	422	548	600	627	600	524	400	184	0	0
Abril	1	49	98	208	371	497	599	623	616	558	517	405	260	51	1
Maig	26	82	132	287	445	564	636	680	677	621	544	437	298	155	26
Juny	41	95	153	319	482	601	676	715	708	680	599	474	342	193	41
Juliol	29	80	119	293	470	627	726	785	801	757	659	538	395	235	29
Agost	3	59	97	235	416	579	692	743	761	714	627	491	340	142	3
Setembre	0	31	86	175	350	513	616	664	657	595	517	364	193	1	0
Octubre	0	2	55	102	256	398	505	543	563	513	418	219	3	0	0
Novembre	0	0	14	62	162	296	403	458	470	418	323	12	0	0	0
Desembre	0	0	0	36	95	232	350	424	447	406	315	1	0	0	0



## 1.2. Consums elèctrics

Per aquest projecte, s'han considerat que es farà autoconsum col·lectiu.

No s'han calculat els coeficients de repartiment dels consums municipals en detall ja que no entren a l'abast d'aquest projecte.

No obstant, per fer la sol·licitud a distribuïdora, s'ha establert els següents valors:

Subministrament	Energia (kWh)	Coef. repartiment	CUPS associat
Escola Generació	87.651		
Escola Consum	53.107,98	62%	ES0031405572498001BA0F
Guarderia Consum	5.520,66	6%	ES0031408254138001MZ0F
Piscina Consum	27.189,04	32%	ES0031408417660001NH0F
TOTAL	85.817,68	100%	

## 2. CÀLCULS JUSTIFICATIUS

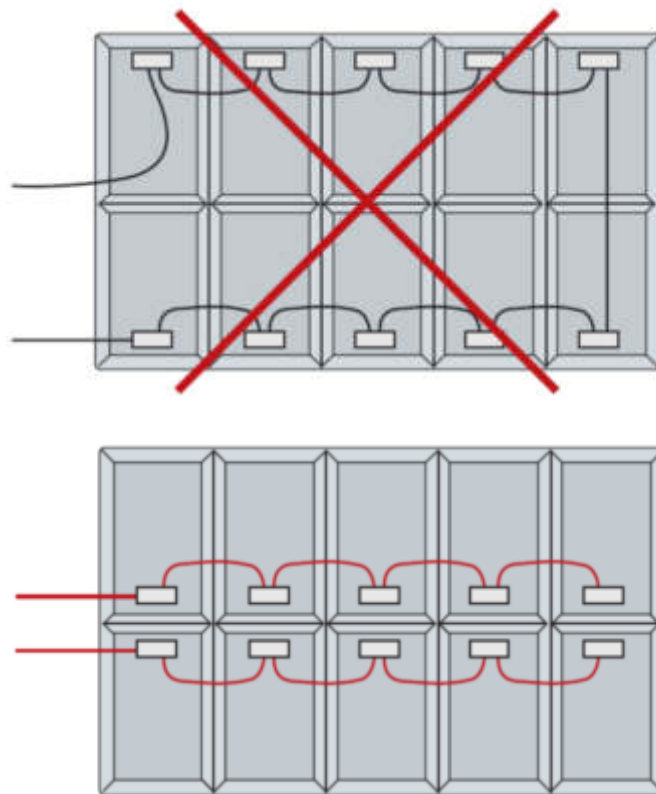
### 2.1. Càlcul dels circuits actius

A continuació es mostra el càlcul dels paràmetres elèctrics dels circuits de la instal·lació.

Com que la càrrega de l'inversor serà equilibrada en tot moment, la secció del conductor neutre es redueix d'acord amb el REBT. L'inversor no genera corrent harmònic que pugui sobrecarregar el neutre, i al tractar-se d'una generació equilibrada no hi haurà la corrent pel neutre serà molt petita.

El neutre és suficient per aguantar curtcircuit.

Tot el cablejat anirà instal·lat de forma que es disminueixin l'àrea de les espines dels circuits, segons els criteris de la UNE-HD-60364-7-712, apartat 712.521.102:



Cablejat																				
#	Línia	Cablejat										Intensitat màxima admissible								
		In servei cable	In servei protecció	Núm. Mòduls	U <sub>min</sub>	U <sub>n</sub>	U <sub>max</sub>	S [mm²]	S [mm²]	Tipus inst	Sistema inst	Tipus Cable	Iz teoric	Coef. T	Coef Agr	eficient segur	Iz real	In, p	In, p (A)	Compleix?
1	Cadena 1.1	14,33	14,33	16	644	653	858	Cu 4	4	B1	Safata	XLPE2	38,00	0,75	0,78	0,59	22,23	20,2	16	Si
2	Cadena 1.2	14,33	14,33	16	644	653	858	Cu 4	4	B1	Safata	XLPE2	38,00	0,75	0,78	0,59	22,23	20,2	16	Si
3	Cadena 2.1	14,33	14,33	17	684	693	912	Cu 4	4	B1	Safata	XLPE2	38,00	0,75	0,78	0,59	22,23	20,2	16	Si
4	Cadena 2.2	14,33	14,33	17	684	693	912	Cu 4	4	B1	Safata	XLPE2	38,00	0,75	0,78	0,59	22,23	20,2	16	Si
5	Cadena 3.1	14,33	14,33	16	644	653	858	Cu 4	4	B1	Safata	XLPE2	38,00	0,75	0,78	0,59	22,23	20,2	16	Si
6	Cadena 4.1	14,33	14,33	16	644	653	858	Cu 4	4	B1	Safata	XLPE2	38,00	0,75	0,78	0,59	22,23	20,2	16	Si
7	Cadena 4.2	14,33	14,33	16	644	653	858	Cu 4	4	B1	Safata	XLPE3	32,00	0,75	0,78	0,59	18,72	17,0	16	Si
8	Inversor a TMF10	90,58	72,46	--	400	400	400	Cu 50	50	B2	Tub metàl·lic	XLPE3	139,00	0,87	1,00	0,87	120,93	120,9	100	Si

Línia	Caiguda de tensió i pèrdues cablejat									Curtcircuit màxim: fins a 5 segons de CC							Curtcircuit mínim							
	P [W]	L [m]	pcu	Tmax [°C]	Ulinia [V]	$\Delta U$ [%] parcial	$\Delta U$ [%] total	P Perd cable	% Perd cable	Ipc [kA]	Icc [A]	t [s]	k	S[mm2]	K2-S2≥I2-t ?	Ipc>Iccmax ?	S [mm2]	L [m]	Rfred [W]	Rcalent [W]	Umin	Iccmín [A]	Compleix Ib<Icc?	
Cadena 1.1	8.640	9,0	50	47,11	644	0,187%	0,187%	17,24	0,20%	6	14,33	0,10	143	4,00	Sí	Sí	No aplica							
Cadena 1.2	8.640	8,0	50	47,11	644	0,166%	0,166%	15,32	0,18%	6	14,33	0,10	143	4,00	Sí	Sí								
Cadena 2.1	9.180	16,5	50	47,11	684	0,323%	0,323%	31,60	0,34%	6	14,33	0,10	143	4,00	Sí	Sí								
Cadena 2.2	9.180	18,5	50	47,11	684	0,362%	0,362%	35,43	0,39%	6	14,33	0,10	143	4,00	Sí	Sí								
Cadena 3.1	8.640	36,5	50	47,11	644	0,758%	0,758%	69,91	0,81%	6	14,33	0,10	143	4,00	Sí	Sí								
Cadena 4.1	8.640	40,5	50	47,11	644	0,841%	0,841%	77,57	0,90%	6	14,33	0,10	143	4,00	Sí	Sí								
Cadena 4.2	8.640	56,5	50	50,02	644	1,186%	1,186%	109,33	1,27%	6	14,33	0,10	143	4,00	Sí	Sí								
Inversor a TMF10	50.000	25,0	48	61,23	400	0,327%	0,327%	94,70	0,19%	15	90,58	0,10	143	50,00	Sí	Sí	50,00	25,00	0,018	0,027	400,00	14815	Sí	

Línia	Potència [kW]	Tensió mínima [V]	Tensió nominal [V]	Tensió màxima [V]	Intensitat [A]	Secció [mm²]	Longitud [m]	Cdt %	Pèrdues cablejat [W]	Pèrdues [%]
Cadena 1.1	8,64	643,50	652,64	858,35	14,33	4	9,00	0,187%	17,24	0,200%
Cadena 1.2	8,64	643,50	652,64	858,35	14,33	4	8,00	0,166%	15,32	0,177%
Cadena 2.1	9,18	683,72	693,43	912,00	14,33	4	16,50	0,323%	31,60	0,344%
Cadena 2.2	9,18	683,72	693,43	912,00	14,33	4	18,50	0,362%	35,43	0,386%
Cadena 3.1	8,64	643,50	652,64	858,35	14,33	4	36,50	0,758%	69,91	0,809%
Cadena 4.1	8,64	643,50	652,64	858,35	14,33	4	40,50	0,841%	77,57	0,898%
Cadena 4.2	8,64	643,50	652,64	858,35	14,33	4	56,50	1,186%	109,33	1,265%
Inversor a TMF10	50,00	400,00	400,00	400,00	72,46	50	25,00	0,327%	94,70	0,189%
TOTAL									451,11	0,902%

## 2.2. Càlculs de la selecció del conductor de protecció

El conductor de terra del circuit CA es suficient per garantir una tensió de contacte inferior a 24V. El conductor de terra dels circuits CC s'han dimensionat d'acord amb la norma UNE HD 60364 7 712: 2017.

En qualsevol cas, la resistència a terra no sobrepassarà per cap motiu dels 30  $\Omega$ .

Per a aquests valor de resistència, i tenint en compte les característiques del cablejat de CA, els valors de tensió de contacte més desfavorable seran:

$$R_{\text{conductor}} = \frac{0,018\Omega \cdot \text{mm}^2/\text{m} \cdot 25 \text{ m}}{25\text{mm}^2} = 0,0018 \Omega$$

I la resistència total de contacte serà:

$$R_{\text{contacte}} = 0,018 + 30 = 30,018 \Omega$$

I per tant la tensió de contacte serà de

$$V_{\text{contacte}} = R_{\text{terra}} \cdot I_{\text{contacte}} = 30,018 \cdot 0,5 = 15 \text{ V} < 24 \text{ V}$$

La resistència a terra serà la existent de l'edifici, i per tant s'unirà equipotencial ment tots els equips de la instal·lació fotovoltaica a la instal·lació de terres existent.

El valor de la resistència de terra s'haurà de revisar periòdicament per personal especialitzat, sempre en períodes de climatologia secs. S'haurà de comprovar que el valor de la resistència no sobrepassa els 30  $\Omega$ .

### 2.3. Càlculs de la secció del neutre

Per regla general, el REBT estableix que la secció del conductor de neutre serà de la mateixa secció que el de les fases. No obstant, estableix que quan es justifiqui que no hi puguin haver desequilibris o corrents harmòniques per càrregues no lineals la secció podrà ser inferior.

En aquest apartat es justifica la secció del neutre escollida és suficient per la connexió de l'inversor projectat.

Com que la càrrega de l'inversor serà equilibrada en tot moment, la secció del conductor neutre es redueix d'acord amb el REBT. L'inversor no genera corrent harmònic que pugui sobrecarregar el neutre, i al tractar-se d'una generació equilibrada no hi haurà la corrent pel neutre serà molt petita.

D'altra banda, el neutre és suficient per aguantar curtcircuit. La secció mínima serà:

$$S = \frac{\sqrt{I^2 \cdot t}}{k}$$

On:

- t és el temps de tall, s'agafa el valor de 0,5 segons en que les proteccions actuaran com a màxim.
- I és la corrent de defecte, que per a aquest cas es considera màxima un defecte entre fase i terra de 1 ampere.

$$I_{cc} = \frac{0,8 \cdot 230}{R_{fase} + R_{neutre}} = \frac{0,8 \cdot 230}{0,00836 + 0,01194} = 9.058 \text{ A}$$

- K és el factor del conductor, que per a coure de polietilè o etilè reticulat amb cable aïllat és 176.

Per tant el valor de secció mínim és:

$$S = \frac{\sqrt{I^2 \cdot t}}{k} = \frac{\sqrt{5.032^2 \cdot 0,1}}{176} = 16 < 35 \text{ mm}^2$$

#### 2.4. Càlculs necessitat protectors contra sobretensions a la part dels mòduls fotovoltaics

D'acord amb la norma UNE 60364-7-712, apartat 712.443, s'ha d'instal·lar dispositius de protecció contra sobretensions transitòries al costat de corrent continu si:

$$L \geq L_{crit}$$

On:

- L és la longitud màxima de l'itinerari entre l'inversor i els punts de connexió dels mòduls a les diferents cadenes.
- Lcrit és la longitud crítica, que depèn del tipus de la instal·lació, segons la taula adjunta.

Per a locals no residencials Lcrit= 450/Ng, sent Ng la densitat de descàrregues a terra.

Per a la ubicació de la instal·lació, el valor de Ng és de 6, i per tant el valor de Lcrit és de 75 metres. Com que no hi ha cap cadena que s'apropa a aquest valor, no es obligatori la instal·lació de proteccions contra sobretensions.

No obstant en aquest projecte s'han prescrit la seva instal·lació per augmentar el grau de protecció dels seus elements.

### **3. CONDICIONS ACCÉS ENDESA**



**Ref. Sol.licitud:** 0000783978  
**Tipu de generació:** GENERACIÓ-FOTOVOLTAICA  
**Direcció del Subministrament:** CL DE TRAVY 8, EDI, ESCOLES, 1, 25720, BELLVER DE CERDANYA, LLEIDA  
**Data:** 5 de març de 2024

## **ASSUMPTE: proposta prèvia d'accés i connexió**

Benvolgut Sr.:

En relació a la seva sol·licitud de permisos d'accés i connexió a la xarxa de distribució de e-distribució de la instal·lació de generació FV Escola Bellver de 50 kW de potència, connectada a la xarxa de distribució en la modalitat d'autoconsum a través de la xarxa de distribució, situada en **CL DE TRAVY 8, EDI, ESCOLES, 1, 25720, BELLVER DE CERDANYA, LLEIDA**.

Els comuniquem que una vegada avaluada la seva petició, la proposta prèvia de les condicions en les quals existeix capacitat d'accés al punt proposat/sol·licitat de la xarxa de distribució i que fan viable la connexió és la següent:

- Potència Accés Sol·licitada: 50 kW
- **Capacitat d'Accés Concedida: 50 kW**
- Punt de connexió sol·licitat: \CERDANYA\25\CABISCOL\N1783\TR1\01\01
- Punt de connexió concedit: \CERDANYA\25\CABISCOL\N1783\TR1\01\01
- Coordenades UTM del punt de connexió concedit: 31, 399281.29, 4691365.27
- Tensió nominal (V): 3x230/400
- Potència de curtcircuit màxima de disseny (MVA): 500
- Potència de curtcircuit mínima (MVA): 264,3
- Tipus de significativitat (s/art. 8 del RD 647/20): A
- Restriccions temporals del dret d'accés:
  - *De conformitat amb el que es preveu en l'article 33.2 de la Llei 24/2013, de 26 de desembre, el dret d'accés en el punt de connexió proposat podrà ser restringit temporalment per situacions que puguin derivar-se de condicions d'operació o de necessitats de manteniment i desenvolupament de la xarxa.*

Aquestes indicacions tècniques es faciliten per a atendre la seva sol·licitud, sense que puguin ser aplicades per a condicions diferents a les considerades (tipus de generació, potència, ubicació, etc.).

A més, segons el que s'estableix en la Disposició Addicional Tretzena del RD 1955/2000, inclosa en la Disposició final primera del RD 1699/2011, acompanyem la següent documentació:

- **Plec de condicions Tècniques**, on l'informem dels treballs que es precisen per a atendre la seva sol·licitud, distingint entre els corresponents a reforç, adequació, adaptació o reforma de la xarxa

de distribució existent en servei i els que es requereixen per a l'extensió de la xarxa entre el punt existent i el punt frontera de la nova instal·lació.

- **Pressupost** detallat dels treballs de reforç, adequació, adaptació o reforma de la xarxa de distribució existent en servei.

D'acord amb la legislació vigent, totes les instal·lacions detallades en el Plec de condicions Tècniques han de ser executades a càrrec del sol·licitant.

En general, per a la mesura d'energia haurà de complir-se amb el que s'estableix en l'RD 1110/2007 pel qual s'aprova el Reglament unificat de Punts de Mesura del Sistema Elèctric, referent a mesura, seguretat i qualitat industrial per a permetre i garantir la correcta mesura de l'energia elèctrica.

Per a la connexió de la central de generació a la xarxa interior hauran de complir-se tots els requisits tècnics i administratius establerts en l'article 13 del Reial decret 1699/2011. En quant a les configuracions de mesura, les instal·lacions d'autoconsum hauran d'atendre al que s'indica en els articles 10, 11 i 12 del RD 244/2019 i a la seva Disposició transitòria 9ª.

El present escrit no suposa cap garantia de les condicions i preu d'adquisició de l'energia generada pel productor, quedant aquestes subjectes a la reglamentació que els sigui aplicable a cada moment.

**Segons el que preveu l'RD 1183/2020, l'informem que disposa d'un termini màxim de 30 dies hàbils per a comunicar-nos l'acceptació de la proposta prèvia.**

Perquè aquesta proposta prèvia pugui considerar-se acceptada i procedim a remetre els permisos d'accés i connexió serà requisit imprescindible, el pagament, en aquest mateix termini, de les infraestructures incloses en el plec de condicions tècniques, a través dels mitjans recollits en aquesta mateixa comunicació. Transcorregut aquest termini sense haver rebut comunicació per part seva, es considerarà no acceptada per part del sol·licitant. El que suposarà que el gestor de la xarxa la desestimi la sol·licitud dels permisos d'accés i connexió.

L'informem que hem remès també la present proposta prèvia al sol·licitant que vostè representa.

Quedem a la seva disposició per a qualsevol aclariment en el telèfon 900 920 959, o a través del correu electrònic [connexions.edistribución@enel.com](mailto:connexions.edistribución@enel.com). Així mateix, en la nostra pàgina web [www.edistribucion.com](http://www.edistribucion.com) podrà obtenir major informació respecte de la tramitació d'aquest procés i legislació aplicable.

Atentament,

**EDISTRIBUCIÓN Redes Digitales S.L. Unipersonal**

*Operaciones Comerciales  
Conexiones*



## **PLEC DE CONDICIONS TÈCNIQUES**

- **Treballs de reforç, adequació, adaptació o reforma d'instal·lacions de la xarxa existent en servei.**

Els treballs inclosos en aquest apartat, que suposen actuacions sobre instal·lacions ja existents en servei, d'acord amb la legislació vigent, seran realitzats directament per l'empresa distribuïdora propietària de les xarxes, per raons de seguretat, fiabilitat i qualitat del subministrament :

- Reforços, adequacions o reformes d'instal·lacions en servei (a càrrec del sol·licitant):

Descàrrec BT.

- Entroncament i connexió a la xarxa existent.

- **Treballs necessaris per a la connexió de la instal·lació de generació fins al punt de connexió amb la xarxa de distribució, que vagin a formar part de la xarxa de distribució.**

Els treballs inclosos en aquest apartat, com que no suposen actuacions sobre instal·lacions en servei, podran ser realitzats, a decisió del sol·licitant, per qualsevol empresa instal·ladora legalment autoritzada o per l'empresa distribuïdora:

D'acord amb la legislació vigent, les noves instal·lacions necessàries des del punt de connexió amb la xarxa existent fins al punt frontera amb la instal·lació particular que vagin a formar part de la xarxa de distribució, i siguin realitzades directament pel sol·licitant, hauran de ser cedides a e-distribución, qui es responsabilitzarà de la seva operació i manteniment.

Adjuntem el detall dels tràmits a seguir en cas que opti per encarregar la seva execució a una empresa instal·ladora. En qualsevol cas, les instal·lacions que vagin a ser utilitzades per més d'un consumidor i/o generador, excepte si poden ser considerades infraestructures compartides d'evacuació, tindran la condició de xarxa de distribució.

D'altra banda, les instal·lacions que es construeixin per a l'evacuació de l'energia elèctrica procedent de la seva central fins al límit de titularitats amb l'empresa distribuïdora, tindran caràcter d'instal·lacions de connexió de generació, d'acord amb la legislació vigent, per tant, es construiran i tramitaran amb aquest caràcter, sent titularitat del generador, que s'encarregarà de la seva construcció, explotació i manteniment.

Per a la inscripció definitiva del mòdul de generació al RAIPEE necessita disposar de les notificacions operacionals definides al RD 647/20 prèvies a l'efectiva posada en servei de la instal·lació, podeu sol·licitar-les a través de l'àrea privada del web d'e-distribución, des del menú MORE / SERVEI PER A PRODUCTORS /NOTIFICACIONS OPERACIONALS.

## **PRESSUPOST**

Si es necessari el pagament de l'Estudi Tècnic efectuat, se li adjuntarà al final de la carta l'Annex "FACTURACIÓ ESTUDI TÈCNIC", que concreta com procedir al pagament d'aquest.

### **Treballs de reforç, adequació, adaptació o reforma d'instal·lacions de la xarxa existent en servei.**

Adjuntem pressupost detallat dels treballs de reforç, adequació, adaptació o reforma d'instal·lacions de la xarxa existent en servei a realitzar per e-distribución, i dels materials utilitzats en l'entroncament, l'import total dels quals ascendeix a:

- Treballs adequació d'instal·lacions existents:	486,73 €
- I.V.A. (IVA/IGIC/IPSI en vigor):	102,21 €
<b>- Total import d'abonar SOL·LICITANT*:</b>	<b>588,94 €</b>

\* Import total calculat amb l'impost general vigent, a data d'emissió d'aquestes condicions econòmiques, del territori on es presta aquest servei.

Si es produeix una variació, l'import a abonar s'ha d'actualitzar amb el nou valor de l'impost aplicable a la data del pagament.

En el cas de persones jurídiques, preguem que tinguin en consideració que l'impost i el tipus impositiu indicat en aquestes condicions econòmiques es veurà modificat en facturar-lo si vostè, als nostres efectes, no consta amb domicili fiscal al mateix territori on es presta aquest servei.

Si es dona el cas que s'ha de facturar amb alguna excepció a l'impost general, ha de contactar amb [conexion.esdistribucion@enel.com](mailto:conexion.esdistribucion@enel.com).

Per les circumstàncies especials d'aquesta escomesa, el termini estimat d'execució per a la seva posada en servei, que inclou els treballs reservats a aquesta distribuïdora, serà aproximadament de: 5 dies hàbils, a comptar des que es finalitzin per la seva part les instal·lacions d'enllaç de la seva instal·lació i es disposin dels permisos i autoritzacions administratives necessàries.

D'acord amb la legislació vigent, els treballs detallats en aquest pressupost seran realitzats, en tot cas, per aquesta empresa distribuïdora, en la seva condició de propietari d'aquestes xarxes i per raons de seguretat, fiabilitat i qualitat del subministrament, sent a costa del sol·licitant.

Poden realitzar les seves consultes sobre les condicions d'acceptació i pagament per a entitats del Sector Públic a [conexion.esdistribucion@enel.com](mailto:conexion.esdistribucion@enel.com).

Les actuacions a realitzar es troben regulades en l'article 25.2 del RD 1048/2013 i resulten necessàries per a atendre el subministrament sol·licitat. A més, les actuacions detallades han de ser dutes a terme pel distribuïdor en ser aquest el propietari d'aquestes xarxes i per raons de seguretat, fiabilitat i qualitat del subministrament. Per això, l'objecte del contracte que subscriuguin les parts hauria de consistir en una prestació de serveis consistent en l'adequació de la xarxa de distribució elèctrica propietat d'EDISTRIBUCIÓN, actuacions que permetran, sense perjudici d'unes altres que poguessin ser necessàries (Nova Extensió de Xarxa), dotar de potència el punt de subministrament sol·licitat en CL DE TRAVY 8, EDI, ESCOLES, 1, 25720, BELLVER DE Cerdanya, LLEIDA.

Durant el període de vigència de les condicions tècniques i econòmiques pot acceptar-les efectuant el pagament d'aquest import per algun dels següents mitjans:

- Mitjançant targeta bancària a través del següent enllaç: <https://zonaprivada.edistribucion.com/solicitudconexion?lang=es&cod=a2f2o00005igil> o accedint al portal privat de la web [www.edistribucion.com](http://www.edistribucion.com), i des del detall de la sol·licitud procedir al pagament.
- Mitjançant transferència bancària al compte corrent ES59-2100-2931-91-0200132942 indicant en el concepte el text literal: '**CNX 0000783978**'. En aquest cas haurà d'enviar-nos el justificant de la mateixa al correu electrònic [conexion.esdistribucion@enel.com](mailto:conexion.esdistribucion@enel.com) o des de l'àrea privada de la nostra web

[www.edistribucion.com](http://www.edistribucion.com), a través del servei 'Connexió a la xarxa' i seleccionant aquesta sol·licitud en l'apartat 'Les teves sol·licituds de connexió'.

Quan rebem el pagament anteriorment indicat, començarem a treballar per a adequar la xarxa elèctrica a la seva instal·lació i emetrem la factura a nom d' **AJUNTAMENT DE BELLVER DE Cerdanya**.

Si vostè és Administració Pública, previ a l'acceptació d'aquestes condicions tècniques i econòmiques haurà de comunicar-nos els codis DIR3 (Oficina Gestora, Oficina Comptable, Unitat Tramitadora i, opcionalment, Expedient) que, obligatòriament, necessita la factura que emetrem al seu nom.

En el cas que la factura hagi d'emetre's a nom d'una altra persona (física o jurídica), serà necessari que previ al pagament, ens enviï l'autorització de pagament i facturació a [conexion.es.edistribucion@enel.com](mailto:conexion.es.edistribucion@enel.com). El model d'autorització de pagament i facturació es troba disponible a [www.edistribucion.com](http://www.edistribucion.com), (Connexió a la Xarxa - Desitges descarregar els formularis per a enviar-los per correu electrònic?) o també pot sol·licitar-ho a [conexion.es.edistribucion@enel.com](mailto:conexion.es.edistribucion@enel.com).

Si considera que l'impost aplicable ha de modificar-se preguem contacti amb [conexion.es.edistribucion@enel.com](mailto:conexion.es.edistribucion@enel.com).

**ANNEX I - DESGLOS DEL PRESSUPOST**

**CÀRRECS IMPUTABLES AL CLIENT**

**Treballs d'adequació d'instal·lacions existents**

<b>Unitats.</b>	<b>Preu Ud.(€)</b>	<b>Descripció</b>	<b>Càrrec *</b>	<b>Total</b>
1	146,92 €	ACTA PREVIA PLANIFICACIÓN TRJ RED MT-BT	I	146,92 €
1	76,19 €	MANIOBRA Y CREACION Z.P. BT 1 PAREJA	I	76,19 €
195,03	1,00 €	LEGALITZACIO	I	195,03 €
1	68,59 €	COLOC CARTELERIA (AVISOS) TRABAJO PROGR	I	68,59 €
		<b>TOTAL</b>		<b>486,73 €</b>

**NOTA: TOTES LES QUANTITATS FIGUREN EN EUROS I SENSE IMPOSTOS VIGENTS.**

**LA VALIDESA D'AQUESTES CONDICIONS: 30 DIES**

**TRÀMITS NECESSARIS PER A L'EXECUCIÓ I CESSIÓ D'INSTAL·LACIONS AMB PROJECTE I PERMISOS A NOM DEL SOL·LICITANT. :**

Tota la documentació que s'hagi de lliurar, per a deixar la corresponent traçabilitat, haurà de ser presentada en format digital a través de connexions.edistribucion@enel.com, o la web www.edistribucion.com, fent referència al seu l'expedient.

- 1.- Es presentarà 1 còpia del Projecte Elèctric, signat per un tècnic competent en matèria elèctrica per a la seva revisió per part dels nostres Serveis Tècnics.
- 2.- Un cop revisat i ajustat podreu procedir a obtenir tots els permisos oficials i de particulars necessaris.
- 3.- Qualsevol variació respecte a les previsions del projecte d'execució haurà de ser comunicada prèviament a EDISTRIBUCIÓN Redes Digitales S.L. Unipersonal per escrit, qui manifestarà la seva aprovació o no, a aquesta modificació.
- 4.- Previ a l'inici dels treballs, es realitzarà una reunió amb el Promotor en la que es designarà a les persones, que al llarg de la realització d'aquest treballs es constituïràn en interlocutors permanents per analitzar i decidir aquells aspectes que vagin sorgint. Així mateix, es decidiran les responsabilitats de cada part, així com les fites d'execució que es concretaran en la:
  - 4.1.- El Promotor avisarà a EDISTRIBUCIÓN Redes Digitales S.L. Unipersonal amb la suficient antelació sobre la previsió de les diferents etapes de realització i en especial aquelles partides que un cop finalitzades quedaran fora de la simple visualització in situ. Es definirà també la documentació a aportar pel Promotor relativa a la qualitat de les instal·lacions: assajos, etc. Així mateix:
  - 4.2.- El sol·licitant i la seva empresa de contracta comunicaran la planificació de l'obra, amb les dades d'inici i finalització previstes, perquè es puguin realitzar controls de qualitat i planificar els treballs previs a la posada en servei.
  - 4.3.- Els materials utilitzats hauran de correspondre exclusivament a marques i models homologats per la distribuïdora.

- Finalitzada l'obra, per tal de procedir a la seva Autorització Administrativa i traspàs de titularitat a EDISTRIBUCIÓN Redes Digitales S.L. Unipersonal, es procedirà, d'acord amb el que disposa la Instrucció 1/2012 de la Direcció General d'Energia, Mines i Seguretat Industrial tenint en compte els següents aspectes que es relacionen a continuació i que venen condicionats per l'aplicatiu telemàtic de l'Administració :

- a) Es realitzarà un projecte independent per cada nova estació transformadora i les seves línies de Mitja Tensió que l'alimenten.
- b) En un polígon hi hauran tants projectes com estacions transformadores es connectin amb les seves línies d'alimentació.

Perquè e distribución pugui tramitar la sol·licitud d'Autorització Administrativa, el sol·licitant presentarà la documentació que es relaciona a continuació acompanyada d'una carta en la que es farà constar la referència d'e distribución ( referència de la sol·licitud) , aportant els 4 tipus de documents que es descriuen a continuació **en format pdf** :

- Memòria del Projecte executiu de la instal·lació, ajustat al contingut que preveuen les reglamentacions aplicables amb el grau de detall suficient per a que la instal·lació pugui ser executada per un enginyer diferent del que hagi redactat el projecte. Contindrà la descripció literal i gràfica dels béns i drets afectats per a cadascun dels organismes i empreses de serveis comunitaris afectades, i l'afirmació inequívoca de que la instal·lació complirà la legislació aplicable.
- Plànols del Projecte executiu acotats de tota la instal·lació de distribució construïda, referenciada amb un mínim de dues coordenades UTM i amb detall dels encreuaments i paral·lelismes amb altres serveis.
- Certificat de Direcció i Acabament d'Instal·lació, subscrit per enginyer competent Director d'obra.
- Autoritzacions i llicències dels Organismes Oficials afectats. Si hagués calgut procedir a fer algun tipus de pagament, aquesta documentació s'acompanyarà de tots els documents acreditatius dels pagaments efectuats que estiguin associats a cadascun dels diferents documents.
- Permisos de pas dels propietaris i empreses de serveis afectades, amb justificació de la liquidació econòmica per la indemnització corresponent, si s'ha donat el cas.

Conveni de Cessió d'ús de local, de terreny o servituds de pas que correspongui. Si hagués calgut procedir a fer algun tipus de pagament, aquesta documentació s'acompanyarà de tots els documents acreditatius dels pagaments efectuats que estiguin associats a cadascun dels diferents documents.

- Conveni signat de Cessió del projecte i dels permisos i de les instal·lacions a favor de l'empresa distribuïdora, per a convertir-la en beneficiària dels seus efectes. Aquesta documentació s'acompanyarà de tots els documents acreditatius dels pagaments efectuats que estiguin associats a cadascun dels diferents documents (licències, taxes....).

- Certificat d'acompliment de requisits estructurals, en aquells casos en que sigui necessari, signat per un arquitecte degudament acreditat.

- Certificat d'acompliment de distàncies reglamentàries entre serveis en encreuaments i paral·lelismes en xarxes subterrànies, signat pel Director d'Obra, d'acord amb el Decret 120, de 5 de juliol de 1993, (DOGC 1782 d' 11 agost 1993).

- Protocols d'assaig dels transformadors d'acord amb els que s'estableix a la NTP-CT (en cas de ser aportats pel sol·licitant)

- Full de verificació i proves dels cables d'alta i baixa tensió (en el cas que no hagin estat realitzades per EDISTRIBUCIÓN Redes Digitales S.L. Unipersonal).

- Altra documentació d'interès a proposta del sol·licitant o a petició de l'empresa distribuïdora ( proves d'aïllament acústic, proves de compactació del terreny, etc. )

Un cop disposem de tota la documentació anterior i hagi estat verificat pels nostres serveis tècnics la correcta execució de les instal·lacions conforme al projecte, es presentarà telemàticament d'una sola vegada la sol·licitud d'Autorització Administrativa i Posada en Servei de la instal·lació davant l'Oficina Virtual de Tràmits de la Generalitat en compliment de la instrucció 1/2012 del Departament d'Empresa i Ocupació (Direcció General d'Energia, Mines i Seguretat Industrial de la Generalitat de Catalunya) de l'1 de febrer de 2012.

La posada en servei es realitzarà per EDISTRIBUCIÓN Redes Digitales S.L. Unipersonal, una vegada concedida l'Autorització de Posada en Servei de la instal·lació per part de la DGEMSI i realitzades pel Promotor les proves i ajust dels equips i complimentats els protocols corresponents, havent d'estar present el responsable de la construcció de les instal·lacions per si es produeix alguna anomalia en el moment de donar tensió a les instal·lacions.

**Full 2 – Condicions addicionals a afegir al full de TRÀMITS NECESSARIS PER A L'EXECUCIÓ I CESSIÓ D'INSTAL·LACIONS AMB PROJECTE I PERMISOS A NOM DEL SOL·LICITANT quan el promotor executi les rases i EDISTRIBUCIÓN Redes Digitales S.L. Unipersonal intervingui com contractista per a l'execució de part dels treballs.**

A més de les condicions generals i tràmits establerts en el full anterior que li siguin d'aplicació, l'actuació de EDISTRIBUCIÓN Redes Digitales S.L. Unipersonal, en una obra compartida es donarà només en les circumstàncies que s'indiquen:

- En tot cas, les rases i l'obra civil hauran de constar en el projecte general d'urbanització, sota la responsabilitat del promotor i de la direcció facultativa de l'obra de urbanització.

- En el projecte elèctric per a la legalització de la instal·lació, a nom de la distribuïdora, es farà constar que s'executa el treball en rases a realitzar pel promotor de la urbanització.

- Per a la presentació del projecte a la seva aprovació administrativa per EDISTRIBUCIÓN Redes Digitales S.L. Unipersonal, el promotor de la urbanització haurà d'aportar el permís d'autorització de les canalitzacions atorgat pel propietari del polígon, junt amb un escrit de l'Ajuntament on consti l'aprovació del projecte per la Junta de Govern. En obres d'actuació municipal ser suficient un escrit de l'Ajuntament on consti l'aprovació del projecte per la Junta de Govern.

- El director de l'obra d'urbanització general serà del promotor o persona per ell delegada.

- El promotor i EDISTRIBUCIÓN Redes Digitales S.L. Unipersonal hauran de signar un document de cessió de les rases, document que facilitarà EDISTRIBUCIÓN Redes Digitales S.L. Unipersonal.



- El Coordinador de Seguretat serà designat pel Promotor de la urbanització general, segons el RD 1627/97, serà qui elaborarà l'Estudi de Seguritat i Salut de l'obra i el facilitarà a EDISTRIBUCIÓN Redes Digitales S.L. Unipersonal.
- EDISTRIBUCIÓN Redes Digitales S.L. Unipersonal, lliurará el Pla de Seguretat, específic per a les obres que realitzarà, al coordinador, que l'haurà d'aprovar e incloure'l en el pla general de la urbanització

## **ANNEX: FACTURACIÓ ESTUDI TÈCNIC**

Amb relació a la seva sol·licitud d'accés i connexió a la instal·lació de generació FV Escola Bellver de la xarxa de e-distribución, l'informem que d'acord amb el que s'indica en l'article 30 del RD 1048/2013, hem procedit a la facturació del mateix a nom de **AJUNTAMENT DE BELLVER DE Cerdanya**<sup>1</sup>.

En breu rebrà la factura a l'adreça de contacte que ens ha facilitat.

Li preguem que després de la recepció de la factura procedeixi al seu pagament a través del compte bancari **ES59-2100-2931-91-0200132942**, fent constar en el concepte el text literal "**CNX 0000783978**" i enviant còpia del justificant de transferència al correu electrònic [conexiones.edistribucion@enel.com](mailto:conexiones.edistribucion@enel.com).

Pot consultar el detall del cost de l'estudi tècnic en el següent enllaç a la web de e-distribución: <https://www.edistribucion.com/ca/red-electrica/generacion-distribuida.html>, Secció Preguntes freqüents, en ¿Quin és el preu de l'estudi de capacitat necessari que ha de realitzar el gestor de la xarxa de distribució?

---

<sup>1</sup>En cas que la factura hagi d'emetre's a nom d'una altra persona (física o jurídica), serà necessari que previ al pagament, ens envii l'autorització de pagament i facturació a [conexiones.edistribucion@enel.com](mailto:conexiones.edistribucion@enel.com), utilitzant el model disponible en [www.edistribucion.com](http://www.edistribucion.com) en el apartat Connexions a la Xarxa, Desitges descarregar els formularis per a enviar-los per correu electrònic?, o sol·licitant-ho a [conexiones.edistribucion@enel.com](mailto:conexiones.edistribucion@enel.com).

**Model d'autorització de pagament i/o facturació a tercers****Sol·licitant/Promotor**

En/Na \_\_\_\_\_<sup>(1)</sup>, amb CIF/NIF \_\_\_\_\_  
 \_\_\_\_\_ i domicili al (Municipi) \_\_\_\_\_ (Via pública i nº) \_\_\_\_\_  
 \_\_\_\_\_<sup>(2)</sup>, amb e-mail \_\_\_\_\_  
 \_\_\_\_\_, i telèfon de contacte \_\_\_\_\_<sup>(3)</sup>

[OPCIÓ A] actuant per compte propi com a

propietari

arrendatari

de l'immoble per al qual sol·licita el subministrament/servei/generació

[OPCIÓ B] en representació de l'Entitat \_\_\_\_\_

segons càrrec / poders \_\_\_\_\_<sup>(4)</sup>, amb CIF/NIF \_\_\_\_\_

amb e-mail \_\_\_\_\_ i telèfon de contacte \_\_\_\_\_

entitat (3) com a

Propietària

Arrendatària

Urbanitzadora

de l'immoble/parcel·la per el/la qual se sol·licita el subministrament/servei/generació

DECLARO sota la meua responsabilitat, a l'efecte de la sol·licitud de subministrament/servei/generació a baix indicada (*ratlleu el que no procedeixi*), que tinc interès legítim per efectuar-la en la qualitat abans indicada.

DECLARO que aquesta manifestació és fidel i autèntica<sup>(5)</sup>, i en virtut de la mateixa, **AUTORITZO per a què, en el seu propi nom i per compte de l'autoritzat, realitzi les actuacions següents:**

- **Delego en l'autoritzat les següents accions, en relació a la sol·licitud a baix indicada: (*marcar sempre l'opció que procedeixi*)**

SI  NO  Pagar les condicions tècniques i econòmiques del subministrament/servei a sota indicat a l'empresa distribuïdora per a l'execució de les instal·lacions necessàries per al subministrament en qüestió, segons allò establert entre les parts.

**Només si es confirma la delegació del pagament en el punt anterior, informar:**

SI  NO  Autoritzo a l'empresa distribuïdora corresponent a emetre a nom i NIF/CIF de l'autoritzat la/les factura/es corresponents a les condicions tècniques i econòmiques<sup>(6)</sup>.

<sup>1</sup> Raó Social, nom i cognoms del promotor del subministrament (**sol·licitant**).

<sup>2</sup> Domicili del promotor del subministrament.

<sup>3</sup> Marqueu l'opció que escaigui.

<sup>4</sup> En el cas de realitzar aquesta autorització per una persona física diferent de l'autoritzat (sent aquest una entitat), s'ha d'identificar la persona física. En cas contrari, no omplir aquest apartat.

<sup>5</sup> Assumeixo les responsabilitats legals de tota falsedat o omissió, amb indemnitat per a l'empresa distribuïdora.

<sup>6</sup> Si s'indica 'NO' o no es marca opció, a la recepció del pagament, s'emetrà facturació a nom del Sol·licitant/Promotor

**Model d'autorització de pagament i/o facturació a tercers****Autoritzat**

En / Na / L'Entitat \_\_\_\_\_<sup>(7)</sup>, amb  
 CIF/NIF \_\_\_\_\_ i domicili al (municipi) \_\_\_\_\_  
 (via pública i nº) \_\_\_\_\_<sup>(8)</sup>, amb  
 e-mail \_\_\_\_\_, i telèfon de contacte \_\_\_\_\_,

**Dades del subministrament/servei/generació**

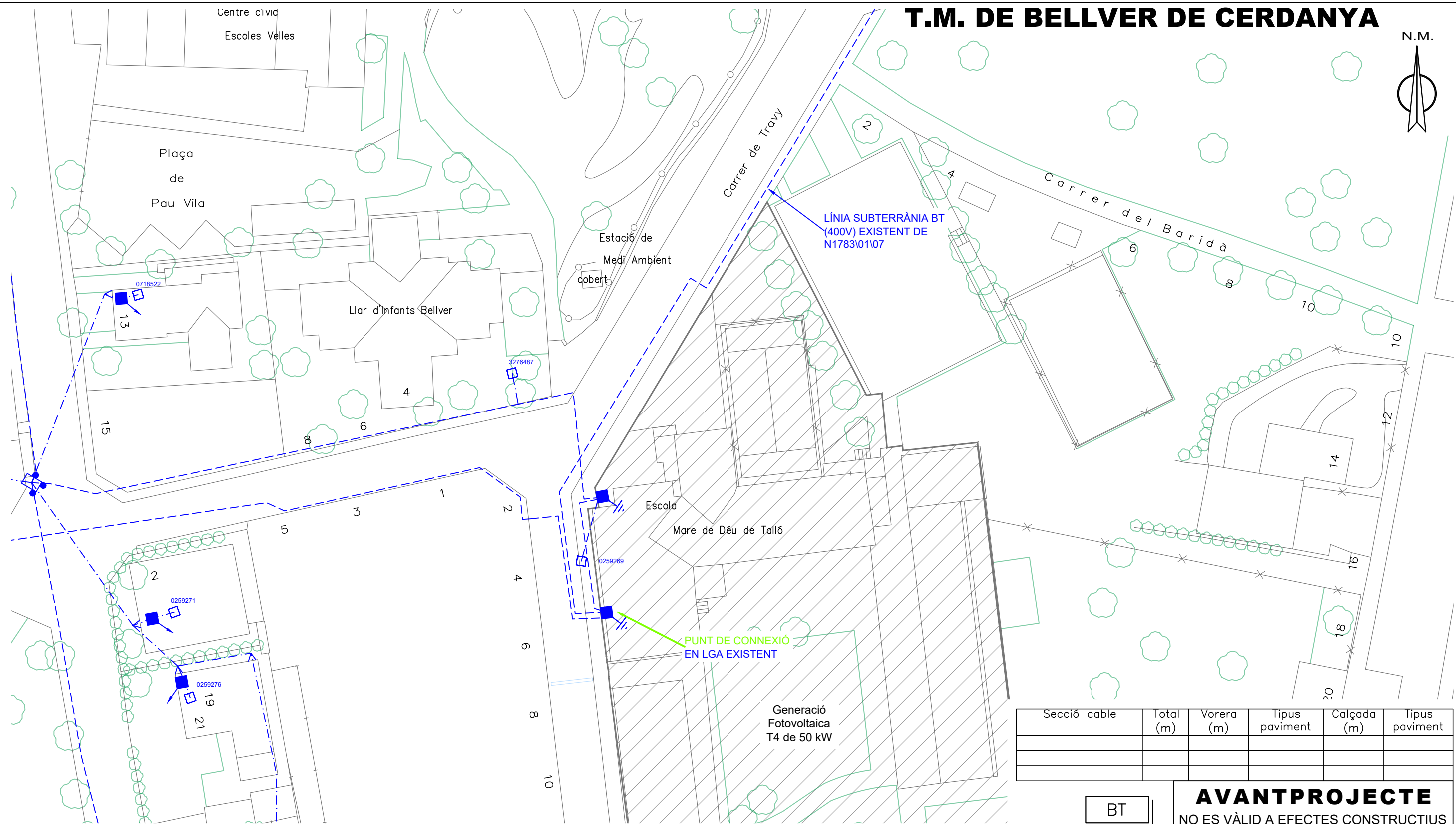
Direcció del subministrament/servei/generació: \_\_\_\_\_  
 \_\_\_\_\_  
 Tipus de Generació (només en cas de generació): \_\_\_\_\_  
 Municipi: \_\_\_\_\_ Província: \_\_\_\_\_  
 Potència: \_\_\_\_\_ kW. (només en cas de subministrament/generació)  
 En \_\_\_\_\_, a \_\_\_\_ de \_\_\_\_\_ de 20\_\_

Signatura del sol·licitant i Segell de l'Empresa sol·licitant

**PROTECCIÓN DE DATOS** Le informados de que EDistribución Redes Digitales, S.L. Unipersonal es el responsable del tratamiento de los datos personales que se necesitan recabar para la gestión de la solicitud de nuevo suministro/servicio y que está legitimada a tratar sus datos para cumplir con las obligaciones legales que establece la normativa del sector eléctrico en cada momento o, en su caso, para la ejecución del contrato. Los datos personales que nos facilite no se cederán a terceros, salvo obligación legal. No obstante, podrán tener acceso a ellos los proveedores de servicios que EDistribución Redes Digitales, S.L. Unipersonal contrate o pueda contratar y que tengan la condición de encargados del tratamiento, algunos de los cuales pueden encontrarse localizados fuera del Espacio Económico Europeo. Le recordamos que puede ejercer sus derechos de acceso, rectificación, cancelación, oposición, portabilidad, así como cualquier otro que establezca la normativa en vigor en cada momento. Si desea ampliar la información pinche en el siguiente enlace [www.edistribucion.com](http://www.edistribucion.com)

<sup>7</sup> Raó Social, o nom y cognoms de l'autoritzat.

<sup>8</sup> Domicili fiscal de l'autoritzat.



Secció cable	Total (m)	Vorera (m)	Tipus paviment	Calçada (m)	Tipus paviment

BT

**AVANTPROJECTE**  
NO ES VÀLID A EFECTES CONSTRUCTIUS

SIMBOLOGIA	
	TREBALLS D'ADEQUACIÓ, REFORÇ, REFORMA o ENTRONCAMENT D'INSTAL·LACIONS DE LA XARXA EXISTENT EN SERVEI
	TREBALLS NECESSARIS PER A LA NOVA EXTENSIÓ DE XARXA
	XARXA EXISTENT
	XARXA RETIRAR
	LÍNIA AÈRIA CONVENCIONAL
	LÍNIA AÈRIA TRENADA
	LÍNIA SUBTERRÀNIA
	TUBULARS
	CAIXA SECCIONAMENT I C.G.P.
	C.G.P.-7 (CAIXA GENERAL DE PROTECCIÓ)
	C.G.P. (CAIXA GENERAL DE PROTECCIÓ)
	C.D.U. (CAIXA DISTRIBUCIÓ URBANA)
	A.D.U. (ARMARI DISTRIBUCIÓ URBANA)
	PUNTES I PONTS OBERTS
	CAIXA DE DERIVACIÓ
	EMPALMAMENT
	ESCOMESA
	CADIRETA
	CONVERSIÓ AÈRIA/SUBT.
	T.M. (TORRE METÀL·LICA)
	P.H. (SUPORT DE FORMIGÓ)
	P.F. (SUPORT DE FUSTA)
	SUPORTS DE FUSTA CASATS
	SUPORT DE FUSTA AMB TORNAPUNTES
	C.D. (CENTRE DE DISTRIBUCIÓ)
	C.M. (CENTRE DE MESURA)
	C.X. (CENTRE DE DISTRIBUCIÓ I MESURA)
	C.D.I. (CENTRE DISTRIBUCIÓ D'INTEMPÈRIE)

**NOTA: ELS TREBALLS NECESSARIS PER A L'ADAPTACIÓ DE LA LGA EXISTENT, ANIRAN A CÀRREC DEL SOL·LICITANT**

AFECTACIONS							
AJUNTAMENT	A.C.A.	GAS	TIC's	PARTICULAR	ADIF	FFCC	AENA
GENERALITAT	DIPUTACIÓ	CTRES. ESTAT	TELEFÓNICA	AUTOPISTES	PEIN	ALTRES	

## NOVA GENERACIÓ FOTOVOLTAICA T4 DE 50kW CL DE TRAVY 8, EDI ESCOLES, 1, BELLVER DE CERDANYA

	Núm EXP: 783978	ET:	Data: FEBRER-2024
	Potència: 50 kW	CD O LÍNIA: N1783\01\07	Format: DIN-A3
	Client: AJUNTAMENT DE BELLVER DE CERDANYA		Escala: 1/500
	T.M. DE BELLVER DE CERDANYA (LLEIDA)		Nº Plànol: 1.1
PLÀNOL DE PLANTA			

## 4. CÀLCULS ESTRUCTURALS

### 3.1. Estudi d'estat de càrregues de la coberta

Els mòduls fotovoltaics s'instal·laran cargolats sobre estructura metàl·lica realitzada amb perfil·laria adequada, tot d'alumini o d'acer galvanitzat en calent de 70 micres de gruix. Els cargols seran d'Inox. A-2 i els mòduls es fixaran al perfil mitjançant grapes d'alumini.

L'estructura metàl·lica de la instal·lació fotovoltaica es fixarà a la teulada directament a les corretges existents de formigó prefabricat.

La sobrecàrrega en la coberta a causa de tota la instal·lació fotovoltaica serà de menys de 20 Kg/m<sup>2</sup> 0,20 kN/m<sup>2</sup>.

Com que els mòduls fotovoltaics aniran instal·lats coplanars on no es preveuen càrregues addicionals per vent.

Com que no es guanya superfície de teulada, tampoc es preveu càrrega addicional per neu a la teulada.

Segons el Codi Tècnic de l'Edificació, CTE DB-SE AE, punt 3.1, el valor mínim de sobrecàrrega per ús és de 1 kN/m<sup>2</sup>, valor inferior a la sobrecàrrega que suposa la instal·lació fotovoltaica.

Aquest valor també s'havia de complir per a la normativa anterior al CTE.

A més a més, un cop reconegut l'edifici i particularment els seus elements estructurals, no s'observen lesions o degradacions aparents que pressuposin un comportament deficient de l'estructura segons allò que normalment es requereix a la seva tipologia. Per la qual cosa, llevat de vici ocult o causa sobrevinguda, es pot afirmar que reuneix les condicions de solidesa i seguretat suficients per a la instal·lació fotovoltaica.

Per tant la coberta s'estima suficient per garantir la seguretat estructural un cop realitzada la instal·lació.

### 3.2. Estudi d'estanqueïtat de la coberta

L'estanqueïtat de la coberta es garantirà per l'estructura de sustentació de la instal·lació. Aquesta, o bé serà un ganxo de tal manera que no es foradi la pissarra.

L'estructura es collarà directament a les bigues de l'estructura. Aquest cargol tindrà una volandera amb una part metàl·lica i una part de goma, que assegurarà l'estanqueïtat del forat a l'estructura. Addicionalment, es segellarà la unió amb material impermeabilitzant que garantirà l'estanqueïtat de la coberta en tot moment.

En tot moment es seguiran les instruccions del fabricant per a la instal·lació de l'estructura per garantir l'estanqueïtat de la coberta.

## 5. ESTUDI D'IMPACTE AMBIENTAL DE LA PETJADA DE CO<sub>2</sub>

En aquest apartat es quantifiquen les emissions de diòxid de carboni i de residus radioactius. Aquesta anàlisi es fa per a la situació de referència (actual) i la situació futura.

Per a calcular la reducció d'emissions s'ha utilitzat els factors de pas del document reconegut de RITE: "FACTORS D'EMISSIÓ DE CO<sub>2</sub> i COEFICIENTS DE PAS A ENERGIA PRIMÀRIA DE DIFERENTS FONTS D'ENERGIA FINAL CONSUMIDES EN EL SECTOR D'EDIFICIS A ESPANYA".

Per a calcular la reducció dels residus radioactius s'ha utilitzat la mitjana del mix elèctric del 2020 publicada per la CNMV.

Aquests valors són de 0,357 kgCO<sub>2</sub>/kWh i 0,85 mg de residus radioactius per cada kWh consumit.

Així, l'estalvi en emissions de CO<sub>2</sub> és de:

$$87.651 \frac{\text{kWh}}{\text{any}} \cdot 0,357 \frac{\text{kgCO}_2}{\text{kWh/any}} = 31,29 \text{ Tn CO}_2/\text{any}$$

I l'estalvi en residus radioactius és de

$$\text{Error! No s'ha trobat l'origen de la referència.} \frac{\text{kWh}}{\text{any}} \cdot 0,85 \frac{\text{mg}}{\text{kWh/any}} \cdot \frac{1 \text{ gram}}{1000 \text{ mg}} \\ = \text{Error! No s'ha trobat l'origen de la referència. grams/any}$$

## 6. PLA DE MANTENIMENT

El manteniment de les instal·lacions fotovoltaïques és un aspecte important per tal de maximitzar el rendiment de la instal·lació. Si bé en termes generals es requereix poc manteniment, sí que s'han de fer unes tasques de control i neteja periòdiques. A continuació es detallen aquestes tasques, per tal de maximitzar la producció elèctrica de la instal·lació.

Per al manteniment preventiu de la instal·lació s'ha previst realitzar per a cada component de la instal·lació totes les actuacions incloses dins l'abast del plec de condicions tècniques del present contracte i, a més a més, s'afegeixen altres tasques addicionals. El manteniment preventiu comptarà amb una visita anual a la instal·lació amb la reposició de materials consumibles i la correcció d'aquells subsistemes la fallada de la qual estigui estadísticament previst.

### 5.1. Manteniment dels mòduls fotovoltaïcs

- Revisió general de l'estat en què estan els mòduls. Es farà una inspecció visual per assegurar que cap cèl·lula es trobi en mal estat (cristall de protecció trencat, normalment a causa d'accions externes).
- Comprovació que el marc del mòdul es troba en correctes condicions (absència de deformacions o trencaments).
- Comprovació aleatòria dels paràmetres elèctrics dels mòduls.
- Realització d'una termografia per a poder localitzar punts calents. Es controlarà que cap punt del panell estigui fora del rang de temperatura permès pel fabricant.
- Revisió de l'estructura, i en cas de detectar indicis d'oxidació es realitza un repintat de la zona afectada amb esprai de galvanització.

### 5.2. Manteniment estructura

- Control general del comportament de l'estructura, posant l'accent l'existència de símptomes de danys estructurals.
- Comprovació del correcte estat de l'estructura i els seus suports. S'assegurarà en una mostra dels suports que aquests estan ben apretats. En cas de no estar-ho, es repassarà tota l'estructura per garantir la seva estabilitat estructural.
- Eliminació dels punts d'oxidació.

### 5.3. Manteniment Cablejat/Strings

- Comprovació del funcionament de totes les sèries mitjançant la mesura dels paràmetres elèctrics.
- Comprovació de l'estat dels fusibles de contínua.
- Realització d'una termografia per a poder localitzar punts calents deguts a problemes de tensions (tant al cablejat com el quadre elèctric).
- Comprovació del correcte estat dels connectors i dels terminals
- Comprovació de l'estat d'estanquitat, conservació i apretat de les connexions del camp fotovoltaïc (en cas de necessitat).
- Comprovar que els terminals estan lliures de corrosió i les connexions són elèctricament eficaces.
- Comprovar el tancament i estanquitat de les caixes de connexió i procedir a la seva neteja.



#### 5.4. Manteniment en els inversors

- Comprovació de l'estat de l'inversor: funcionament, llums de senyalitzacions, alarmes, etcètera, i les seves característiques elèctriques (Vin, lin, lout, Vxarxa, rendiment, etc.).
- Comprovació del correcte funcionament de tots els components de potència de l'inversor (etapes de Potència) i de la tensió en la part de contínua (Tensió de sortida dels Mòduls)
- Comprovació del correcte funcionament de tots els dispositius de protecció de l'inversor (seccionadors, fusibles, contactors.) així com dels seus períodes d'actuació.
- Mesura amb analitzador de xarxa de la resistència a terra i resistència d'aïllament.
- Comprovació del paràmetre de programació dels inversors
- Neteja dels filtres de l'entrada d'aire dels inversors, així com de la sala tècnica on estan situats i comprovació dels ventiladors de l'inversor.
- Comprovació del temps de rearmament de l'inversor segons normativa.
- Verificació de l'estat mecànic de cables i terminals, platines, transformadors, ventiladors/extractors, unions, neteja. Comprovació que els conductors resisteixen els raigs UV. Detecció d'anomalies elèctriques i funcionament mitjançant càmera termogràfica i analitzador de xarxa.
- Comprovació presència rosegadors.

#### 5.5. Manteniment Quadres Elèctrics

- Comprovació i reapretat de totes les connexions dels quadres.
- Comprovació del correcte funcionament dels interruptors magnetotèrmics i dels interruptors diferencials. Tret diferencial. Continuitat de fusibles.
- Comprovació del correcte aïllament dels cables de Corrent Altern.
- Realització d'una termografia per a poder localitzar punts calents per a detectar possibles problemes de connexions.
- Mesura de la presa de terra.
- Neteja.

#### 5.6. Manteniment del Comptador

- i. Revisió dels paràmetres del comptador. Lectura de comptadors.
- ii. Comprovació visual de totes les connexions i precintes del comptador.
- iii. Comprovació del correcte funcionament del mòdem GSM del comptador.
- iv. Comprovació de l'estanquitat

#### 5.7. Metodologia de neteja

A continuació, s'indica breument la metodologia per a netejar les plaques fotovoltaïques.

La neteja de les plaques és important per a mantenir al 100% la capacitat de rebre la radiació del sol i aprofitar-la al màxim. La pols acumulada o restes de pol·lució han de ser eliminats.

L'aspecte més important a tenir en compte a l'hora de netejar les plaques fotovoltaïques és evitar danyar o vorejar el vidre ja que, el fer-ho, reduirà en major o menor mesura la producció d'energia d'aquest panell.

Per a realitzar la neteja de les plaques sempre s'utilitzarà un drap suau o una esponja (que no deixin ni fils ni pelusses) les quals aniran unides a un mànec sense que danyi la superfície de les plaques.

A més, la neteja es realitzarà sempre amb aigua acompanyada de productes que no siguin abrasius, evitant així danys al panell, com per exemple sabó amb PH neutre, seguint en qualsevol cas les recomanacions de manteniment del fabricant de les plaques. En cap cas s'utilitzaran netejavidres ni productes de neteja a l'ús, els quals podrien deteriorar la superfície de les plaques.

En cas que els mòduls fotovoltaics tinguessin molta brutícia i restes de greix, s'utilitzarà alcohol isopropílic, que serà diluït en una mica d'aigua i s'aplicarà per a desincrustar aquesta brutícia més resistent que no surt amb aigua i el sabó neutre.

Els passos a seguir per a la neteja de les plaques són els següents:

- Primerament, es mullen els mòduls amb abundant aigua, de manera que la brutícia vagi desapareixent a poc a poc.
- A continuació, es va eliminant la brutícia restant amb l'ajuda de l'esponja o drap aplicant el sabó amb PH neutre barrejat en aigua.
- Finalment s'aclareixen amb aigua els mòduls per a eliminar el sabó i es deixaran assecar (o bé s'assecaran amb un drap suau). És important que no quedin restes de sabó ni d'aigua sobre la seva superfície. Cal remarcar també que no s'utilitzarà aigua amb calç ja que quan s'asseca deixa marques sobre el cristall.

Preferiblement es farà la neteja fora de les hores centrals del dia, per a evitar canvis bruscos de temperatura entre l'aigua i el panell (sobretot a l'estiu).

## 5.8. Gestió de residus

D'acord amb el Decret 152/2017 sobre la classificació, la codificació i les vies de gestió de residus a Catalunya, s'adoptaran totes les mesures que estableix la fi de tractar correctament els residus que es produeixen en les operacions de neteja, manteniment i reparació de les Instal·lacions d'Energia Solar Fotovoltaica (IESFV).

Pel tipus de residu generat, es tindrà en compte també la Directiva 2012/19 / UE del Parlament Europeu i del Consell, de 4 de juliol de 2012, sobre residus d'aparells elèctrics i electrònics (RAEE) i el Reial decret 110/2015, de 20 de febrer, sobre residus d'aparells elèctrics i electrònics.

### i. Descripció dels processos generadors de residus:

Els residus generats pels diferents procediments són:

**Neteja:** Per a la neteja dels mòduls solars s'utilitza líquid no abrasiu, antiestàtic, biològic, biodegradable i ecològic, que es dilueix en aigua per al seu ús. El residu generat són els envasos de plàstic que han contingut el líquid de neteja i absorbents utilitzats en la neteja.

**Manteniment preventiu:** Per a les operacions de manteniment preventiu s'utilitzaran aparells de mesura i eines manuals les quals no generen de per si mateix residus. En el cas d'estructures deteriorades per punts d'oxidació s'utilitzarà per a la seva reparació pintures antioxidants les quals generen com a residu els seus envasos amb restes de producte. Durant la comprovació del funcionament de la instal·lació es poden detectar elements en mal estat els quals hauran de ser substituïts per nous elements.

**Manteniment correctiu:** Aquest procés és el que en cas de donar-se genera més residus. Els residus generats poden ser entre altres: peces estructurals a substituir, mòduls defectuosos, inversors defectuosos, cablejats de coure en mal estat, així com tot tipus d'aparellatge elèctric. Aquestes operacions generen també residus d'embalatges de les peces a substituir, generalment a base de caixes de cartó i plàstics d'embolcalls.

Els aparells electrònics a substituir que continguin piles en el seu interior es retiraran aquestes i es tractaran com a tal de manera separada.

Tots els residus generats, seran convenientment separats in situ i classificats d'acord amb la seva tipologia segons la taula de l'apartat 3.3.

ii. Altres aspectes ambientals.

En totes les operacions realitzades, s'utilitzaran eines i màquines eina en bon estat i baixa emissió sonora per a minimitzar l'impacte acústic. En les operacions de neteja es dosificarà amb cura els líquids de neteja per a afavorir la seva evaporació en el propi panell fotovoltaic, evitat així els vessaments. També es tindrà especial atenció en el consum d'aigua, minimitzant-lo en tot moment fent servir les millors tècniques disponibles.

## 7. REPORTATGE FOTOGRÀFIC





## **8. INFORMACIÓ DEL MATERIAL**

8.1 MÒDULS FOTOVOLTAICS

8.2 ESTRUCTURA

8.3 INVERSOR

8.4 CGP12

8.5 CGP9

8.6 TMF10

8.7 ARMARI FORMIGÓ

# taurus

renovables

Sencillamente, tu energía.






## Panel solar TAU 540-144M

M10 / Celda de 182 mm - 144 Célula partida

Los módulos solares Atlas están fabricados solo con celdas Grado A para la máxima generación de energía, LCOE más bajo, y garantizando más de 25 años de vida útil.



### CARACTERÍSTICAS CLAVE

-  Tecnología dopada con galio
-  Menor LCOE y BOS
-  Protección Anti PID / Bajo nivel de LID
-  Menor riesgo de puntos calientes por efectos de sombreado
-  Bajo coeficiente de temperatura

### 144-Celdas

Módulo monocristalino

### 21.28%

Eficiencia máxima

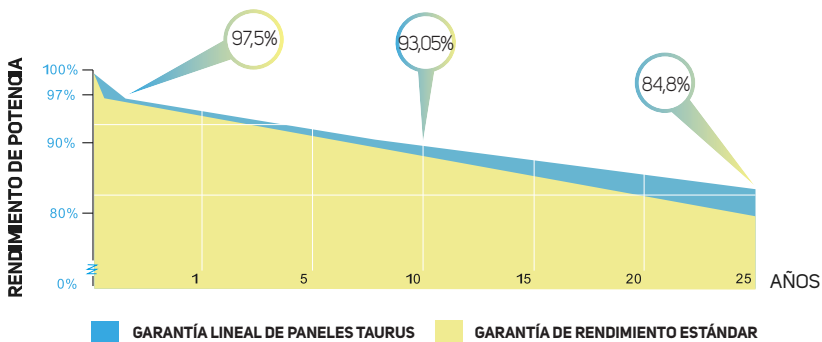
### 0~+5W

Tolerancia de potencia positiva

### GRADO A

Células garantizadas

### GARANTÍA DE RENDIMIENTO LINEAL



#### CERTIFICADOS INTEGRALES

IEC 61215 / IEC 61730 / IEC 61701 / IEC 62716  
ISO 9001: Sistemas de gestión de la calidad

✓ 25 años garantía de potencia lineal

### INFORMACIÓN ELÉCTRICA EN STC\*

	530 W	535 W	540 W	545 W	550 W
POTENCIA MÁXIMA	530 W	535 W	540 W	545 W	550 W
TOLERANCIA DE POTENCIA	0~+5 W				
EFICIENCIA DEL MÓDULO	20.51 %	20.70 %	20.89 %	20.09 %	21.28 %
VOLTAJE MÁXIMO (VMP)	40,58 V	40,68 V	40,79 V	40,89 V	40,98 V
CORRIENTE MÁXIMA (IMP)	13,06 A	13,15 A	13,24 A	13,42 A	13,42 A
VOLTAJE DE CIRCUITO ABIERTO (VOC)	49.29 V	49.39 V	49,49 V	49,59 V	49,68 V
CORRIENTE DE CORTOCIRCUITO (ISC)	13,64 A	13,73 A	13,83 A	13,92 A	14,01 A

\*Condiciones Estándar de Medida: Radiación: 1000 W/m<sup>2</sup> · Temperatura de las celdas: 25°C · AM: 1.5

### INFORMACIÓN ELÉCTRICA EN NOCT\*

	395,18 W	398,91 W	402,64 W	406,37 W	410,10 W
POTENCIA MÁXIMA DE SALIDA (P <sub>MAX</sub> )	395,18 W	398,91 W	402,64 W	406,37 W	410,10 W
VOLTAJE MÁXIMO (VMP)	38.05 V	38.14 V	38,24 V	38,33 V	38,42 V
CORRIENTE MÁXIMA (IMP)	10,37 A	10,44 A	10,52 A	10,59 A	10,66 A
VOLTAJE DE CIRCUITO ABIERTO (VOC)	45,71 V	45,80 V	45,90 V	45,99 V	46,07 V
CORRIENTE DE CORTOCIRCUITO (ISC)	11,09 A	11,16 A	11,24 A	11,32 A	11,39 A

\*Temperatura Nominal de Operación de la Celda: Irradiación: 800W/m<sup>2</sup> · Temperatura ambiente: 20°C · AM: 1.5 · Velocidad del viento: 1 m/s

### CARACTERÍSTICAS MECÁNICAS

TIPO DE CELDAS	MONOCRISTALINO ( 182 x 91 mm )
NÚMERO DE CELDAS	144
DIMENSIONES	2279 x 1134 x 35 mm (1,5mm Cell Gap)
PESO	29 Kg
VIDRIO	3.2 mm VIDRIO TEMPLADO. Alta transmisión (>94%), rebrimiento antirreflejos
MARCO	ALEACIÓN DE ALUMINIO ANODIZADO
CAJA DE CONEXIONES	IP68 (3 diodos de paso)
CABLE	4.0 mm <sup>2</sup> , 300mm(+) / 400mm(-); La longitud se puede personalizar
CONECTOR	COMPATIBLE con MC o MC4
MÁXIMA CARGA FRONTAL (ejem. nieve)	5400 Pa
MÁXIMA CARGA POSTERIOR (ejem. viento)	2400 Pa

### CARACTERÍSTICAS DE TEMPERATURA

NOCT	45 °C ± 2 °C
COEFICIENTE DE TEMP. DE P <sub>MAX</sub>	-0.35% / °C
COEFICIENTE DE TEMP. DE V <sub>OC</sub>	-0.28% / °C
COEFICIENTE DE TEMP. DE I <sub>SC</sub>	+0.048% / °C

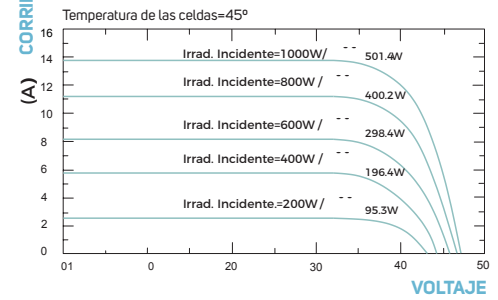
### RANGO MÁXIMO

RANGO DE TEMPERATURA DE OPERACIÓN	-40 °C ~+85 °C
MÁXIMO VOLTAJE DEL SISTEMA	1500 DC (IEC) 1500 DC (UL)
RANGO MÁXIMO DE CAPACIDAD DEL FUSIBLE	25 A

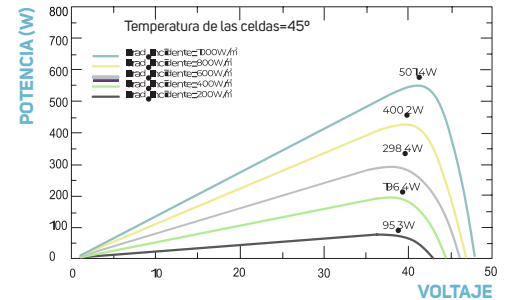
### EMBALAJE

TIPO	UNIDADES	PESO
PALET	31 PZAS	940 KG
CONTENEDOR 40HQ	620 PZAS (20 palets)	18,80 T

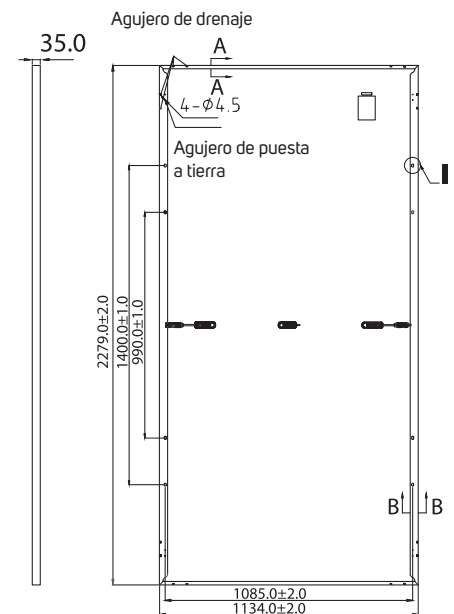
### MÓDULO FV: TAU-540W-144M (M10)



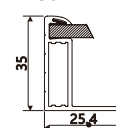
### MÓDULO FV: TAU-540W-144M (M10)



### DIMENSIÓN DEL MÓDULO (MM)



A=A  
8:1



B=B  
8:1



ORIFICIO DE MONTAJE

LAMINADO DE CÉLULAS FV CON FRENTE DE VIDRIO



ORIFICIO DE MONTAJE



## El perfil de aluminio ligero adecuado para instalaciones semi-integradas con poca carga



Cubierta coplanar



Detalle: Perfil solar-light

### VERSIÓN

- Aleación de aluminio Aw6063 T6 según EN 755-2:2013

### VENTAJAS

- Económico: el perfil de aluminio ligero Solar-light es adecuado para instalaciones fotovoltaicas en cubiertas inclinadas.
- Rápido y fácil: instalación rápida en las ranuras inferiores y laterales con tornillos hexagonal M 8 o tornillo de cabeza de martillo RHS para fijar los perfiles con los conectores SSP o MW. En la ranura superior también sirve para uniones cruzadas de perfiles con las abrazaderas PXC AL o con el tornillo cabeza de martillo y el conector MW.
- Sin desperdicio: la longitud optimizada reduce el desperdicio y facilita el manejo en el sitio, evitando cortes de perfiles.
- Distancia máxima entre ejes permitida 1000 mm, dependiendo de las acciones de nieve y viento calculadas de acuerdo con las regulaciones nacionales vigentes.

### APLICACIONES

#### Idóneo para:

#### Sistema cubierta coplanar con Ganchos:

- Ganchos GTA - GTLA - GTPA

#### Sistema cubierta con Tornillería:

- Tornillos STSR - STSI

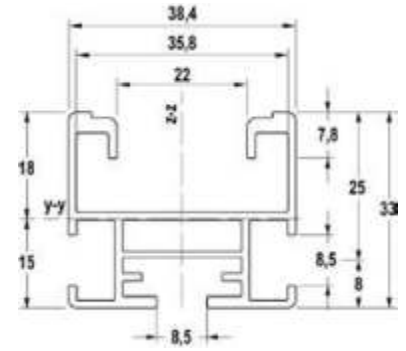
### FUNCIONAMIENTO

- Defina la separación de los ganchos de acuerdo con las cargas de nieve y viento del área de instalación según el proyecto.
- Fije el perfil directamente al gancho utilizando la ranura inferior o las ranuras laterales a través del soporte MW.
- Utilice dos conexiones CPN AL en las ranuras laterales para conectar los perfiles de solar-light. La conexión está completamente correcta cuando los perfiles están perfectamente juntos y en contacto.
- ⚠ Para evitar problemas relacionados con la dilatación térmica, recomendamos una longitud máxima de una fila de paneles igual a 15 m.
- ⚠ Si la conexión está en las ranura laterales, las conexiones CPN AL deben fijarse con tornillos autoperforantes.

## DATOS TÉCNICOS



Perfil Solar-light



Producto	Art. nº	Peso w [kg/m]	Longitud perfil l [mm]	Sección transversal S [mm <sup>2</sup> ]	Momento de inercia y I <sub>y</sub> [cm <sup>4</sup> ]	Momento de inercia z I <sub>z</sub> [cm <sup>4</sup> ]	Momento de resistencia y W <sub>y</sub> [cm <sup>3</sup> ]	Momento de resistencia z W <sub>z</sub> [cm <sup>3</sup> ]	Unidad mínima [pz]	Código EAN
Solar-light 2,15 mt	560823	0,724	2150	268	3,07	4,76	1,70	2,48	1	4048962429930
Solar-light 3,35 mt	559871	0,724	3350	268	3,07	4,76	1,70	2,48	1	8001132027585
Solar-light 2,5 mt	563424	0,724	2500	268	3,07	4,76	1,70	2,48	1	4048962453607
Solar-light 3,6 mt	563425	0,724	3600	268	3,07	4,76	1,70	2,48	1	4048962453614

## ACCESORIOS



Unión CPN AL

Tornillo autoperforante 3,5 x 9,5 mm A2

Tornillo autoperforante TE A2 4,8 x 32 mm

Producto	Art. nº	Peso w [gr]	Longitud perfil l [mm]	Unidad mínima [pz]	Código EAN
CPN AL	514890	80	183	12	8001132024362
Tornillo autoperforante A2 3,5 x 9,5 mm	571209	-	9,5	100	8001132712092
Tornillo autoperforante A2 TE 4,8 x 32 mm	071285	-	32	100	8001132712856

## El perfil de aluminio universal para instalación fotovoltaica en cubiertas planas y coplanares



Cubierta coplanar



Cubierta plana

### VERSIÓN

- Aleación de aluminio Aw6063 T6 según EN 755-2:2013

### CERTIFICADOS



### VENTAJAS

- **Universal:** el perfil de aluminio Solar-fish es adecuado para instalaciones fotovoltaicas en tejados inclinados y planos.
- **Rápido y fácil:** instalación rápida en las ranuras inferiores y laterales con tornillos hexagonal M 8 o tornillo de cabeza de martillo RHS para fijar los perfiles con los conectores SSP o MW. En la ranura superior también sirve para uniones cruzadas de perfiles con las abrazaderas PXC AL o con el tornillo cabeza de martillo y el conector MW.
- **Sin desperdicio:** la longitud optimizada reduce el desperdicio y facilita el manejo en el sitio, evitando cortes de perfiles.
- **Distancia máxima entre ejes permitida** 1800 mm, dependiendo de las acciones de nieve y viento calculadas de acuerdo con las regulaciones nacionales vigentes.

### APLICACIONES

**Idóneo para:**

**Sistema cubierta coplanar con Ganchos:**

- Ganchos GTA - GTLA - GTPA

**Sistema cubierta con Tornillería:**

- Tornillos STSR - STSI

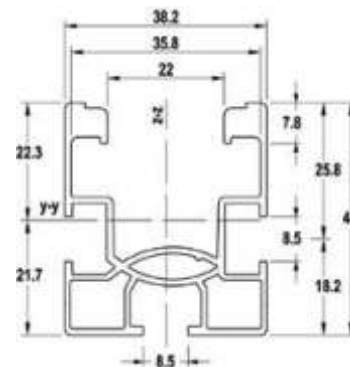
**Sistema cubierta con Triángulo:**

- Triángulo STFS 10° - 13°
- Triángulo STFN 10° - 15°
- Triángulo STFN 25° - 30° - 35°

### FUNCIONAMIENTO

- Defina la separación de la estructura/triángulos de acuerdo con las cargas de nieve y viento del área de instalación según el proyecto.
- Fije el perfil directamente al gancho utilizando la ranura inferior o las ranuras laterales a través del soporte MW.
- Utilice dos conexiones CPN AL en las ranuras laterales para conectar los perfiles de solar-fish. La conexión está completamente correcta cuando los perfiles están perfectamente juntos y en contacto.
- ⚠ Para evitar problemas relacionados con la dilatación térmica, recomendamos una longitud máxima de una fila de paneles igual a 15 m.
- ⚠ Si la conexión está en las ranuras laterales, las conexiones CPN AL deben fijarse con tornillos autoperforantes.

## DATOS TÉCNICOS



Perfil Solar-fish

Perfil Solar-fish BL

Producto	Art. n°	Peso w [kg/m]	Longitud perfil l [mm]	Sección transversal s [mm <sup>2</sup> ]	Momento de inercia y I <sub>y</sub> [cm <sup>4</sup> ]	Momento de inercia z I <sub>z</sub> [cm <sup>4</sup> ]	Momento de inercia y W <sub>y</sub> [cm <sup>3</sup> ]	Momento de inercia z W <sub>z</sub> [cm <sup>3</sup> ]	Unidad mínima [pz]	Código EAN
Solar-fish 3,35 mt	518645	0,922	3350	342	7,27	6,45	3,26	3,37	1	8001132024218
Solar-fish 4,45 mt	558358	0,922	4450	342	7,27	6,45	3,26	3,37	1	8001132024225
Solar-fish 3,15 mt BL	534424	0,922	3350	342	7,27	6,45	3,26	3,37	1	8001132050569

## ACCESORIOS



Unión CPN AL

Tornillo autoperforante 3,5 x 9,5 mm A2

Tornillo autoperforante TE A2 4,8 x 32 mm

Producto	Art. n°	Peso w [gr]	Longitud perfil l [mm]	Unidad mínima [pz]	Código EAN
CPN AL	514890	80	183	12	8001132024362
Tornillo autoperforante A2 3,5 x 9,5 mm	571209	-	9,5	100	8001132712092
Tornillo autoperforante A2 TE 4,8 x 32 mm	071285	-	32	100	8001132712856

## ACCESORIOS



Tapón de cierre para perfiles Solar-fish AK SP

Tapón de cierre para perfiles Solar-fish AK SP BL

Producto	Art. n°	Peso w [gr]	Unidad mínima [pz]	Código EAN
AK SP	071183	7	50	8001132711835
AK SP BL	520909	7	10	8001132030226

## El gancho universal para todos las cubiertas con doble regulación vertical y horizontal con base de apoyo de 130x100,5mm

3 Sistema coplanar



Cubierta coplanar con teja



Detalle: Gancho en aluminio GTA 3

### VERSIÓN

- Gancho en aleación de aluminio AW 6060 T66 y AW 6082 T6 según EN 755-2:2016
- Tornillería en acero inoxidable tipo A2-70 según ISO 3506-1/2:2010

### VENTAJAS

- El gancho GTA 3 se suministra premontado; No se necesitan accesorios adicionales para conectar los perfiles solares.
- Alta capacidad de carga gracias a una geometría optimizada y materiales de alto rendimiento.
- La rotación de 180 ° del elemento de sujeción permite la fijación tanto del perfil Solar-light y Solar-fish.
- El ranurado antideslizantes facilitan la colocación correcta del gancho antes de apretar los tornillos.
- El gancho GTA 3 se adapta a cualquier tipo de baldosa gracias al doble ajuste vertical. El ajuste horizontal de la base permite el desplazamiento del gancho.
- La placa base grande con 8 orificios de Ø 9 mm facilita la fijación en cualquier tipo de soporte.

### APLICACIONES

**Idóneo para:**  
**Sistema de cubierta coplanar con ganchos con:**

- Perfil Solar-light
- Perfil Solar-fish

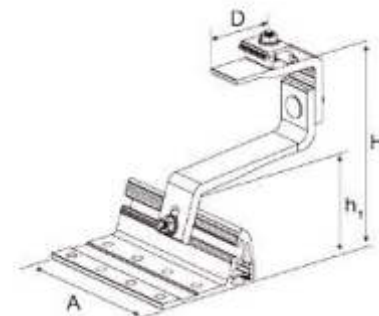
### FUNCIONAMIENTO

- Defina la separación de los ganchos de acuerdo con las cargas de nieve y viento del área de instalación del proyecto.
- Identifique la posición de los ganchos de acuerdo con la estructura de soporte y el diseño del sistema.
- Levante la baldosa y fije la base del gancho mediante el anclaje especial determinado según el proyecto y la carga del soporte.
- Apriete los pernos de las conexiones ajustables antes de instalar los perfiles.

### DATOS TÉCNICOS



Gancho universal en aluminio GTA 3



Producto	Art. n°	Peso W [kg]	Regulación horizontal t [mm]	Altura total H [mm]	Altura debajo de teja h <sub>1</sub> [mm]	Carga recomendada a compresión F <sub>b</sub> [kN]	Llave de montaje Ø SW	Par de apriete T <sub>inst</sub> [Nm]	Unidad mínima [pz]	Código EAN
<b>GTA 3</b>	<b>554091</b>	0,72	39÷59	130÷160	55÷67	2,08	13	10	4	8001132100356



## El gancho universal para todos las cubiertas con doble regulación vertical y horizontal con base de apoyo estrecha



Cubierta coplanar con teja



Detalle: Gancho en aluminio GTA 2

### VERSIÓN

- Gancho en aleación de aluminio AW 6060 T66 y AW 6082 T6 según EN 755-2:2016
- Tornillería en acero inoxidable tipo A2-70 según ISO 3506-1/2:2010

### VENTAJAS

- El gancho GTA 2 se suministra premontado; no son necesarios accesorios adicionales para conectar perfiles.
- Alta capacidad de carga gracias a una geometría optimizada y materiales de alto rendimiento.
- La rotación de 180 ° del elemento de acoplamiento permite la fijación del perfil Solar-light y Solar-fish.
- El ranurado antideslizantes facilitan la colocación correcta del gancho antes de apretar los tornillos.
- El gancho GTA 2 se adapta a cualquier tipo de baldosa gracias al doble ajuste vertical.
- La placa base con 2 orificios de  $\varnothing$  9 mm facilita la conexión con la estructura de soporte.

### APLICACIONES

**Idóneo para:**  
**Sistema de cubierta coplanar con ganchos con:**

- Perfil Solar-light
- Perfil Solar-fish

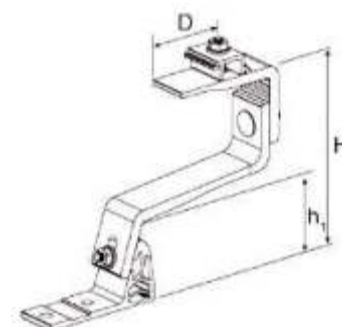
### FUNCIONAMIENTO

- Defina la separación de los ganchos de acuerdo con las cargas de nieve y viento del área de instalación del proyecto.
- Identifique la posición de los ganchos de acuerdo con la estructura de soporte y el diseño del sistema.
- Levante la baldosa y fije la base del gancho mediante el anclaje especial determinado según el proyecto y la carga del soporte.
- Apriete los pernos de las conexiones ajustables antes de instalar los perfiles.

### DATOS TÉCNICOS



Gancho universal en aluminio GTA 2




Producto	Art. n°	Peso W [kg]	Regulación horizontal t [mm]	Altura total H [mm]	Altura debajo de teja h <sub>2</sub> [mm]	Carga recomendada a compresión F <sub>c</sub> [kN]	Llave de montaje ○ SW	Par de apriete T <sub>inst</sub> [Nm]	Unidad mínima [pz]	Código EAN
GTA 2	554119	0,43	39÷59	130÷160	55÷67	2,17	13	10	10	8001132100370

## El gancho plano regulable en aluminio para cubiertas de teja plana

Sistema coplanar 3



Cubierta coplanar con teja



Detalle: Gancho para teja plana en aluminio GTA 1

### VERSIÓN

- Gancho en aleación de aluminio AW 6060 T66 y AW 6082 T6 según EN 755-2:2016
- Tornillería en acero inoxidable tipo A2-70 según ISO 3506-1/2:2010

### VENTAJAS

- El gancho GTA 1 se suministra premontado; no son necesarios accesorios adicionales para conectar perfiles solares.
- Alta capacidad de carga gracias a una geometría optimizada y materiales de alto rendimiento.
- La rotación de 180 ° del elemento de sujeción permite la fijación tanto del perfil Solar-light y Solar-fish.
- El ranurado antideslizantes facilitan la colocación correcta del gancho antes de apretar los tornillos.
- El gancho GTA 1 se adapta a cualquier tipo de baldosa gracias al ajuste vertical.
- El extremo plano inferior del gancho con 2 orificios de Ø 9 mm facilita la conexión con la estructura de soporte.

### APLICACIONES

**Idóneo para:**  
**Sistema de cubierta coplanar con ganchos con:**

- Perfil Solar-light
- Perfil Solar-fish

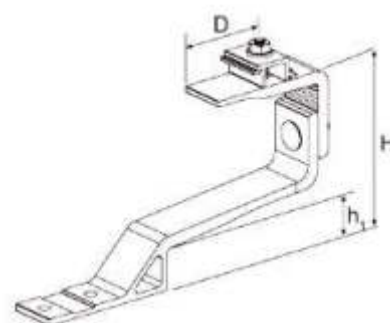
### FUNCIONAMIENTO

- Defina la separación de los ganchos de acuerdo con las cargas de nieve y viento del área de instalación del proyecto.
- Identifique la posición de los ganchos de acuerdo con la estructura de soporte y el diseño del sistema.
- Levante la baldosa y fije la base del gancho mediante el anclaje especial determinado según el proyecto y la carga del soporte.
- Apriete los pernos de las conexiones ajustables antes de instalar los perfiles.

### DATOS TÉCNICOS



Gancho teja plana en aluminio GTA 1



Producto	Art. n°	Peso W [kg]	Regulación horizontal t [mm]	Altura total H [mm]	Altura encima de teja h <sub>1</sub> [mm]	Altura debajo de teja h <sub>2</sub> [mm]	Carga reco- mendada a compresión F <sub>b</sub> [kN]	Llave de montaje ○ SW	Par de apriete T <sub>inst</sub> [Nm]	Unidad mínima [pz]	Código EAN
GTA 1	554120	0,36	39÷59	106÷125	67÷86	30	2,37	13	10	10	8001132100332

## El gancho para parte alta de la teja



Tejado coplanar con gancho GC



Detalle: Gancho GC

### VERSIÓN

- Gancho en acero inox X5CrNi 18-10 según EN 10088-2:2005

### VENTAJAS

- El gancho se suministra premontado con accesorios de conexión.
- Fijación segura: la conexión es ajustable, está equipado con dentado antideslizante.
- Flexible: el gancho se puede usar con cualquier tipo de teja gracias al ajuste vertical.
- Adaptable: la placa base ampliada con orificios de  $\varnothing 9$  mm facilita la conexión con la estructura portante de soporte.

### APLICACIONES

#### Idóneo para:

- Sistema coplanar con tejas altas.

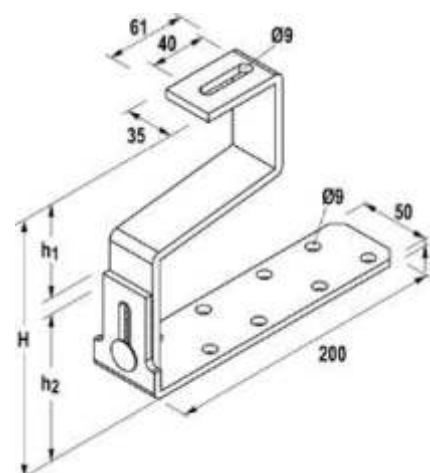
### FUNCIONAMIENTO

- Defina la distancia central de los ganchos de acuerdo con las cargas de nieve y viento determinados por el estudio de cargas apropiado.
- Identifique la posición de los ganchos de acuerdo con la estructura de carga y la disposición del proyecto.
- Levante la teja y fije el gancho usando el anclaje específico dependiendo de la base de anclaje.

### DATOS TÉCNICOS



Gancho regulable GC A2



Producto	Art. n°	Peso W [kg]	Regulación horizontal s [mm]	Altura total H [mm]	Altura encima de teja h <sub>1</sub> [mm]	Altura debajo de teja h <sub>2</sub> [mm]	Carga reco- mendada a compresión F <sub>b</sub> [kN]	Llave de montaje ○SW	Par de apriete T <sub>inst</sub> [Nm]	Unidad mínima [pcs]	Código EAN
GC A2	571137	1,00	5	176÷205	73	92÷121	0,80	13	10	10	8001132711378

1) El pack contiene: 10 ganchos GC A2, 10 tornillos SK S M 8 x 20 A2, 10 arandelas U M 8 x 20 A2, 10 tuercas MU M 8 A2.



# taurus

renovables

Sencillamente, tu energía.

## Inversor IS 50KT

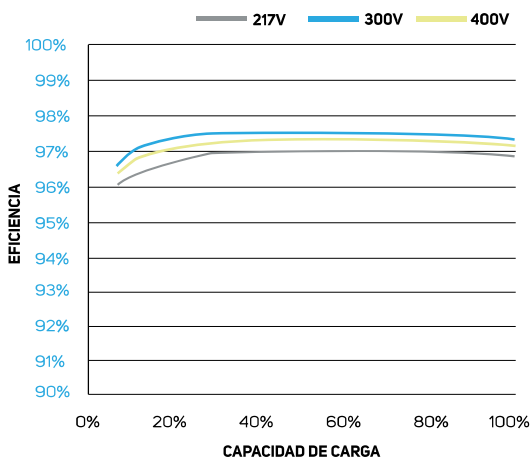
Voltaje máximo de entrada CC - 550V

Conexión WIFI para una monitorización en tiempo real. Se conectan a la red eléctrica para inyectar la energía producida por los paneles ahorrando en la factura eléctrica.

- 4 Seguidores MPP, máx eficiencia hasta 98,7%
- Amplio rango de voltaje de salida
- Función inyección zero, aplicación online VSG
- Tipo 2 CC/CA SPD
- Monitorización de cadenas inteligente (opcional)
- Función anti-PID (opcional)



### CURVA DE EFICIENCIA



CERTIFICADOS  
TUV SUD ( IEC61215 / 61730 /  
ISO 9001:2015 / PV CYCLE / CE GARANTÍA DE RENDIMIENTO LINEAL

✓ 5 años garantía de potencia lineal

MODELO	IS 50KT
<b>LADO ENTRADA</b>	
POTENCIA DC MÁX. (KW)	65
VOLTAJE DE ENTRADA CC MÁX. (V)	1000
VOLTAJE DE ENTRADA DC DE ARRANQUE (V)	250
RANGO DE FUNCIONAMIENTO MPPT (V)	200-1000
CORRIENTE DE ENTRADA DE CC MÁX. (A)	40+40+40+40
NÚMERO DE MPPT / CADENAS POR MPPT	4/3
<b>LADO DE SALIDA</b>	
POTENCIA DE SALIDA NOMINAL (KW)	50
POTENCIA ACTIVA MÁX. (KW)	22
VOLTAJE NOMINAL DE RED DE CA (V)	220 / 380, 230/ 400
RANGO DE VOLTAJE DE RED DE CA (V)	277Vac ~ 460Vac (ESTO PUEDE VARIAR CON LOS ESTÁNDARES DE LA RED)
FRECUENCIA DE RED NOMINAL (HZ)	50/60(OPCIONAL)
FASE OPERATIVA	TRIFÁSICO
CORRIENTE NOMINAL DE SALIDA DE RED DE CA (A)	72,4
CORRIENTE DE SALIDA CA MÁX. (A)	79,7
FACTOR DE POTENCIA DE SALIDA	0,8 INDUCTIVO A 0,8 CAPACITIVO
THD DE CORRIENTE DE RED	<3%
CORRIENTE DE INYECCIÓN DE CC (MA)	<0,5%
RANGO DE FRECUENCIA DE LA RED	47-55 o 55-65 (OPCIONAL)
<b>EFICIENCIA</b>	
MÁXIMA EFICIENCIA	98,6%
EFICIENCIA EURO	98%
EFICIENCIA MPPT	>99%
<b>PROTECCIÓN</b>	
PROTECCIÓN CONTRA POLARIDAD INVERSA CC	SI
PROTECCIÓN CONTRA CORTOCIRCUITO AC	SI
PROTECCIÓN CONTRA SOBRECORRIENTE AC	SI
PROTECCIÓN CONTRA SOBREVOLTAJE AC	SI
PROTECCIÓN MEDIANTE RESISTENCIA DE AISLAMIENTO	SI
MONITORIZACIÓN DE FALLO DE FUGAS	SI
PROTECCIÓN ANTI-ISLA	SI
PROTECCIÓN DE TEMPERATURA	SI
INTERRUPTOR DC INTEGRADO	SI
ACTUALIZACIÓN DE SOFTWARE EN REMOTO	SI
ACTUALIZACIÓN DE LOS PARÁMETROS DE OPERACIÓN EN REMOTO	SI
PROTECCIÓN CONTRA ONDAS DE CHOQUE / CC	TIPO 2 / CA TIPO 2
<b>INFORMACION GENERAL</b>	
TAMAÑO (MM, W x H x D)	647,5w x 537h x 303,5d
PESO (KILOGRAMO)	44,5
TOPOLOGÍA	TRANSFORMADOR
CONSUMO INTERNO	<1W (NOCHE)
TEMPERATURA DE FUNCIONAMIENTO	-25 ~ 65°C
ÍNDICE DE PROTECCIÓN	IP65
EMISIÓN DE RUIDO (TÍPICA)	<45 DB
TECNOLOGIA DE ENFRIAMIENTO	PEQUEÑO ENFRIAMIENTO
MAX. ALTITUD DE OPERACIÓN	2000M
VIDA ÚTIL DISEÑADA	>20 AÑOS
ESTÁNDAR DE CONEXIÓN A LA RED	EN50549, IEC61727, IEC6216, IEC60068, IEC61683
OPERACIÓN DE HUMEDAD CIRCUNDANTE	0~100%
SEGURIDAD EMC / ESTÁNDAR	IEC62109-1 / -2, IEC61000-6-2, IEC61000-6-4, IEC61000-3-11, IEC61000-3-12
CONEXIÓN DC	COMPATIBLE CON MC-4
CONEXIÓN	IP65 ENCHUFE CLASIFICADO
PANTALLA	LCD 240 x 160
INTERFAZ	RS485/RS232/WIFI/LAN

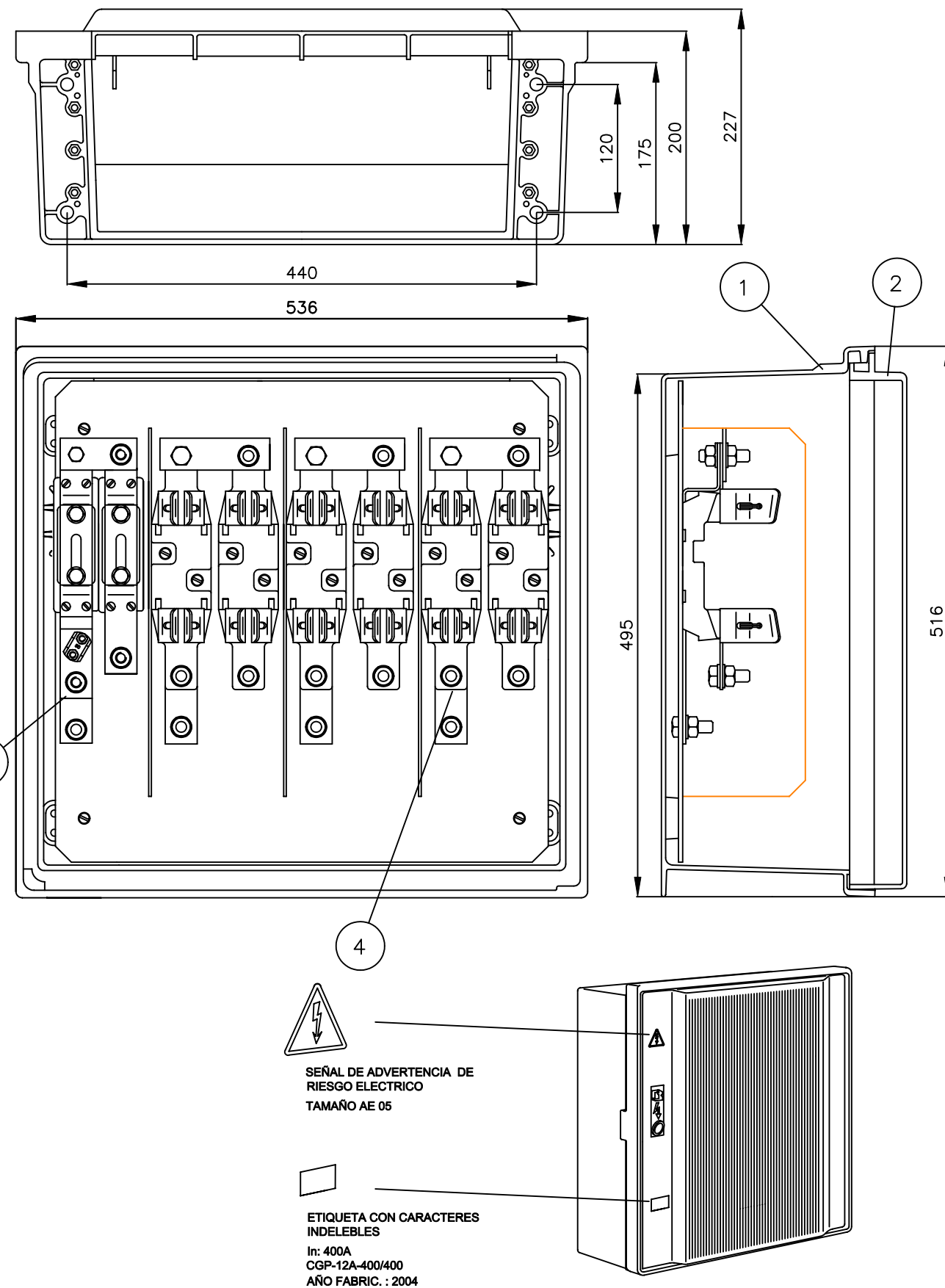
Las especificaciones incluidas en esta ficha técnica están sujetas a cambios sin previo aviso.  
Referirse a nuestra página web para mayor información o contactar con nuestro equipo de ventas.

CGP 12A-400/400A

Ref. 446.469-EN

FICHA N.º

5072



CGP-12a-250/250

Ref. 446.469-EN

FICHA N.º

5072

## Material del Fondo y Tapa:

- Poliéster reforzado con fibra de vidrio, color gris S1500-N según UNE 48103
- Clase térmica A según UNE 21305

Marca de las bases cortacircuitos: CAHORS

Dimensiones de las pletinas adicionales de retorno 40x3 mm

Dimensiones de las pletinas adicionales de conexión entre bases 40x4mm

Dimensiones de las pletinas adicionales de conexión entre neutros 30x3 mm

## Componentes:

- 1.- Cuba
- 2.- Tapa
- 3.- Neutro seccionable, tornillería engastada de acero inoxidable Hexagonal M10 y borne de puesta a tierra de 50 mm<sup>2</sup>
- 4.- Base T2 tipo lira, tornillería engastada de acero inoxidable hexagonal M10

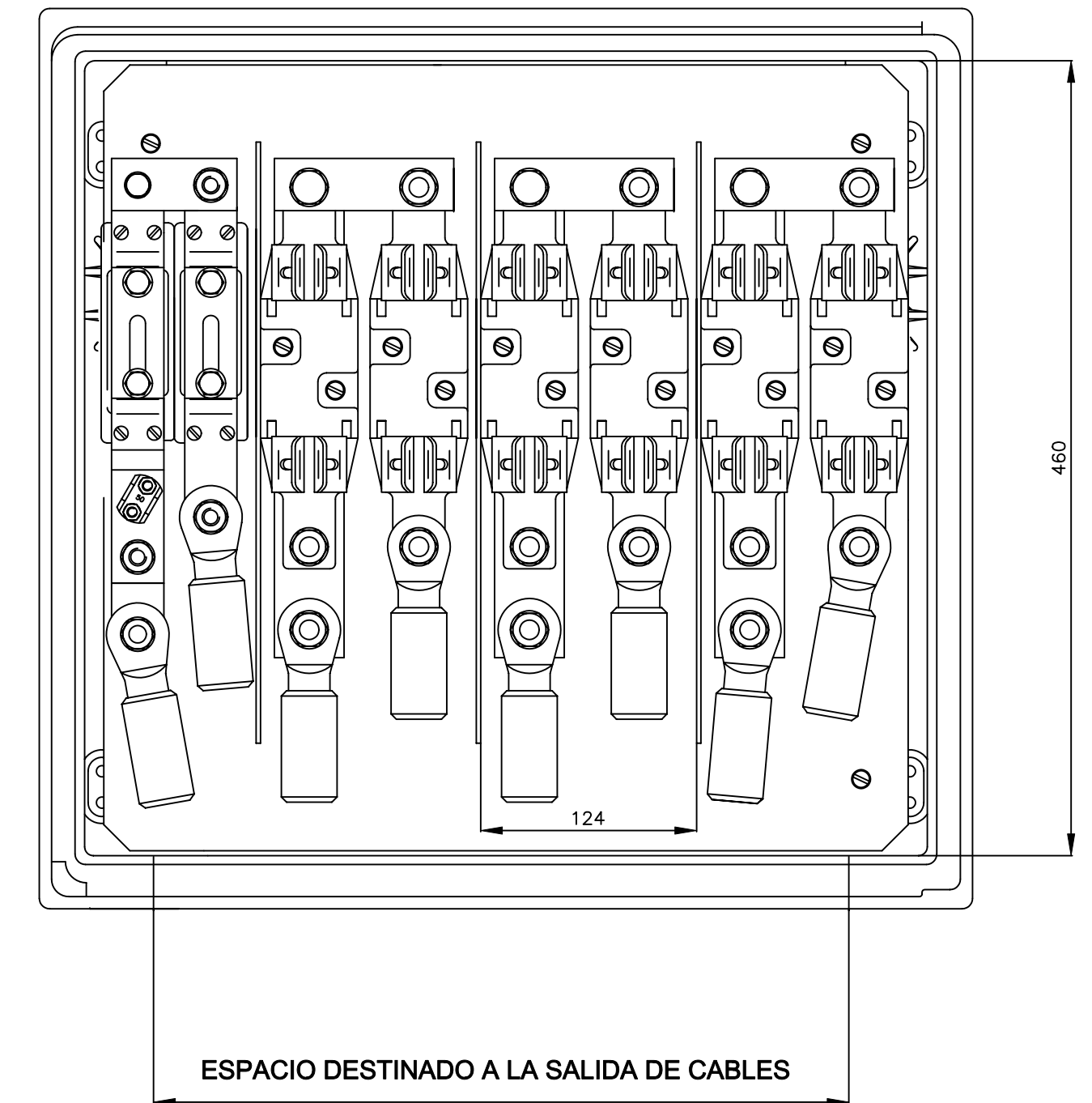
CGP-12a-250/250

Ref. 446.469-EN

(DISPOSICION TERMINALES BIMETALICOS DE 240 mm<sup>2</sup>)

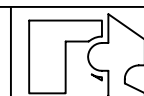
FICHA N.º

5072

DIBUJADO  
J.BHOJA N.º  
1/3

CAHORS ESPAÑOLA, S.A.

Apdo. 70 Figueres (Girona) Ctra. Vilamalla a Figueres km.1



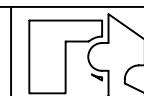
CAHORS

FECHA: 4.03.04

DIBUJADO  
J.BHOJA N.º  
2/3

CAHORS ESPAÑOLA, S.A.

Apdo. 70 Figueres (Girona) Ctra. Vilamalla a Figueres km.1



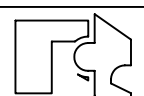
CAHORS

FECHA: 03.09.03

DIBUJADO  
JFGHOJA N.º  
3/3

CAHORS ESPAÑOLA, S.A.

Apdo. 70 Figueres (Girona) Ctra. Vilamalla a Figueres km.1

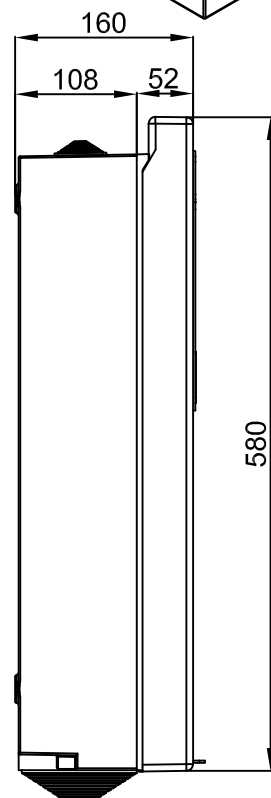

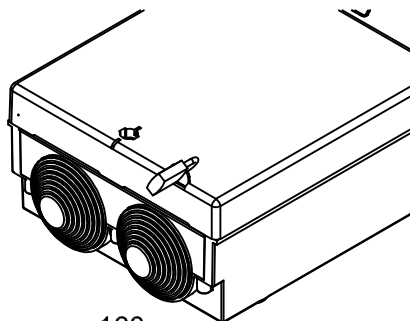
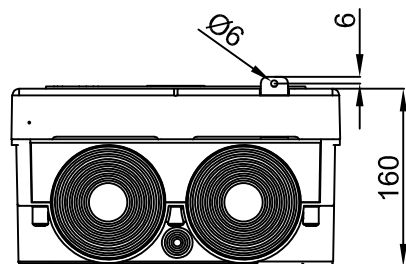


CAHORS

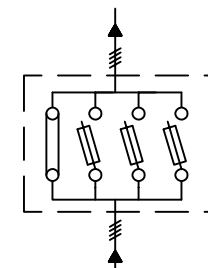
FECHA: 03.09.03

### CAHORS: CGP-9-250/BUC BC R03

REFERENCIA ENDESA: 6705804



### ESQUEMA ELECTRICO



### CARACTERÍSTICAS

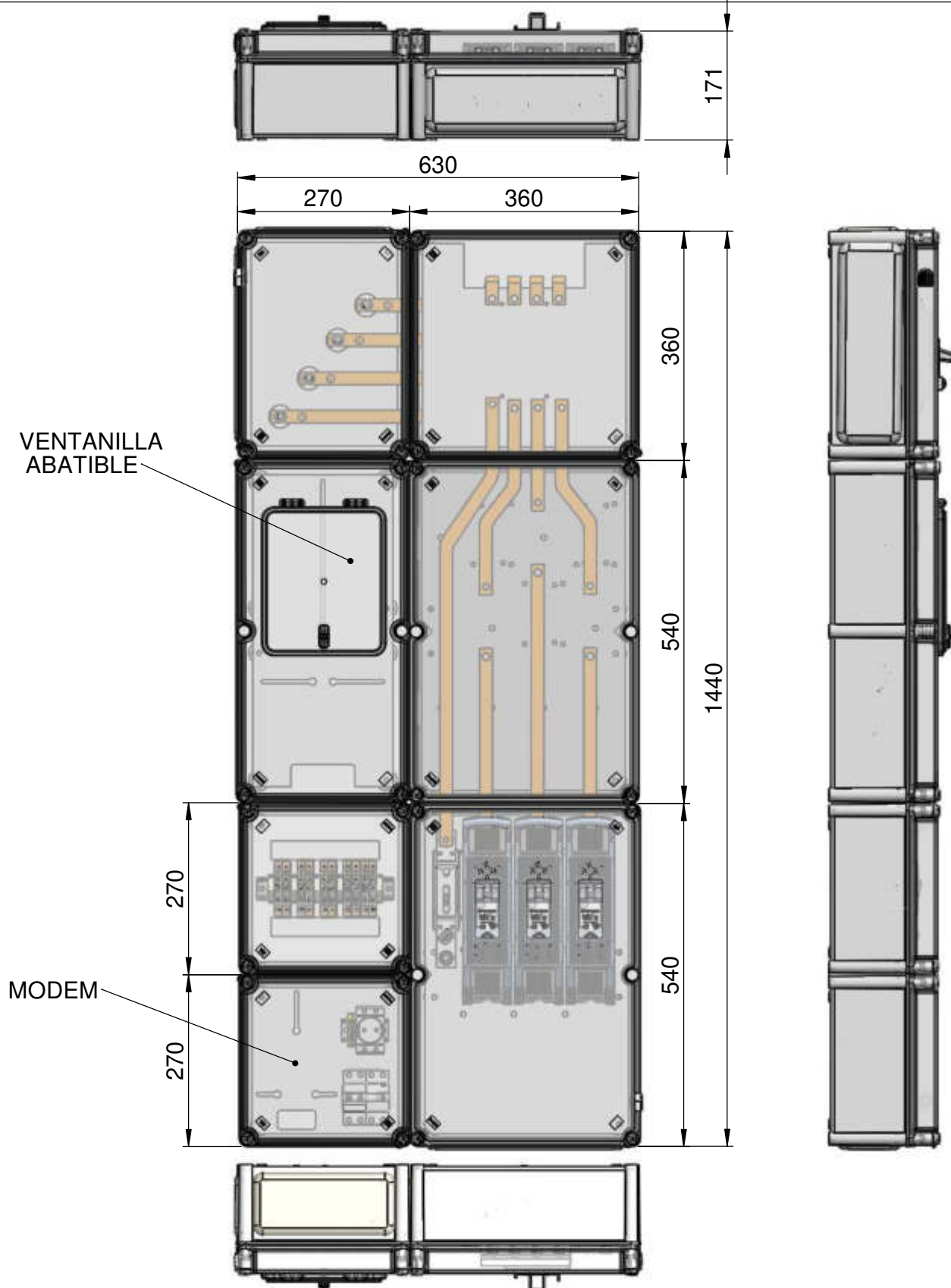
- Tensión asignada: 500V
- Intensidad asignada: 250A
- Grados de protección: IP41, IK09
- Cierre tornillo triangular de 11mm de lado con dispositivo de bloqueo candado
- Tres bases seccionables en carga, tamaño BUC-1 250A
- Neutro seccionable con borne puesta a tierra de 50mm<sup>2</sup>
- Esquema 9
- Bornes de entrada mediante tornillo Inox M10
- Bornes de salida mediante tornillo Inox M10

### NORMAS

- UNE EN 60439
- UNE EN 20324
- UNE EN 50102
- REBT ITC BT 13
- DIRECTIVA
- UNE EN 60947
- GE NNL01600 (3ª Edición)

### UTILIZACIÓN

- Protección de la línea general de alimentación en una instalación de enlace
- Instalación en fachada exterior de los edificios o muros de cierre
- Montaje superficial, empotrada o en nicho de acuerdo al REBT



\* Los equipos se suministran cableados

DIBUJADO MCP	HOJA Nº 1/1
FECHA: 15.05.2014	

## CAJA MEDIDA TMF-10 100-160

Ref.:0236611-K/L/M/S

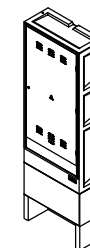


FICHA Nº  
FT9823

REFERENCIA CAHORS: 0926433

REFERENCIA ENDESA: 6703951

### DIBUJO 3D



### CARACTERÍSTICAS

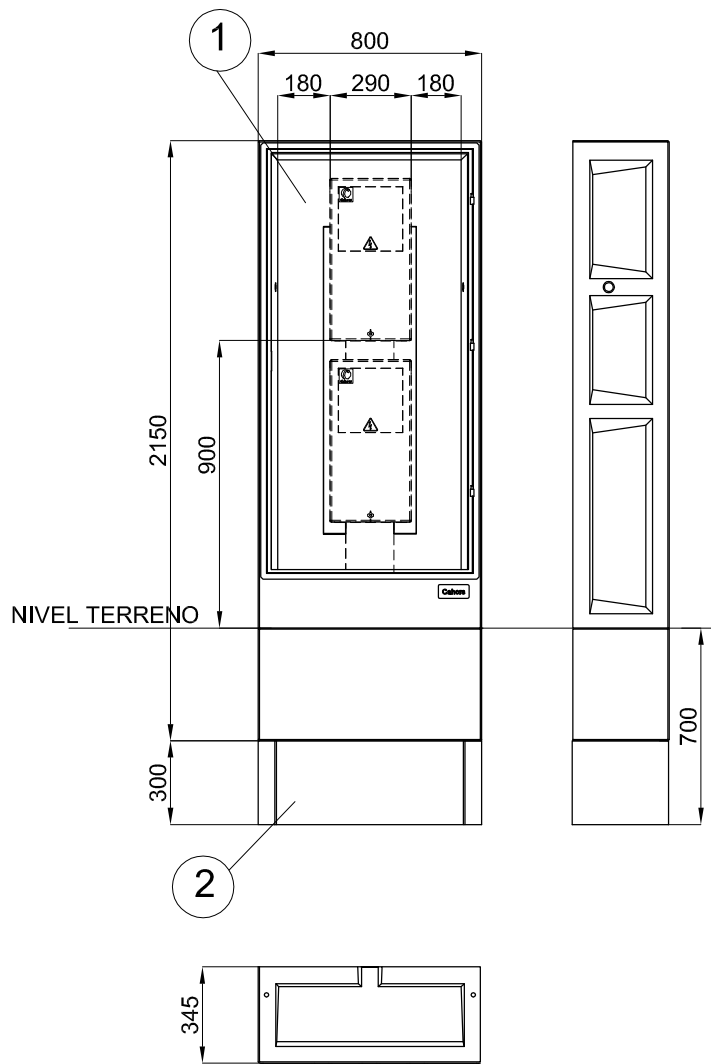
- Estructura monobloque de hormigón reforzado con fibra de vidrio
- Composición GRC > 8N/mm<sup>2</sup>
- Tipo de cemento: CEM I 52.5 R
- Puerta de chapa galvanizada de > = 1.5mm
- Cierre triangular con dispositivo para candado.
- Se suministra con peana (2)
- Peso: 380Kg
- Se suministra con cáncamos para la descarga y sin el equipo interior

### NORMAS

- NORMA UNE-EN 1169
- NORMA UNE-EN 1170-2
- NORMA UNE-EN 1170-4
- NORMA UNE-EN 50102
- DIRECTIVA CE

### UTILIZACIÓN

- Armario con capacidad para albergar una caja general de protección más una caja de seccionamiento.



# **PART 5: ESTUDI DE GESTIÓ DE RESIDUS**

## ÍNDIX

<b>1. CONTINGUT DEL DOCUMENT.....</b>	<b>3</b>
<b>2. AGENTS INTERVINENTS.....</b>	<b>3</b>
<b>2.1. Identificació.....</b>	<b>3</b>
2.1.1. Productor de residus (promotor).....	3
2.1.2. Posseïdor de residus (constructor).....	4
2.1.3. Gestor de residus.....	4
<b>2.2. Obligacions.....</b>	<b>4</b>
2.2.1. Productor de residus (promotor).....	4
2.2.2. Posseïdor de residus (constructor).....	6
2.2.3. Gestor de residus.....	7
<b>3. NORMATIVA I LEGISLACIÓ APLICABLE.....</b>	<b>7</b>
<b>4. IDENTIFICACIÓ DELS RESIDUS DE CONSTRUCCIÓ I DEMOLICIÓ GENERATS EN L'OBRA.....</b>	<b>9</b>
<b>5. ESTIMACIÓ DE LA QUANTITAT DELS RESIDUS DE CONSTRUCCIÓ I DEMOLICIÓ QUE GGENERARAN EN L'OBRA.....</b>	<b>10</b>
<b>6. MESURES PER A LA PLANIFICACIÓ I OPTIMITZACIÓ DE LA GESTIÓ DELS RESIDUS RESULTANTS DE LA CONSTRUCCIÓ I DEMOLICIÓ DE L'OBRA OBJECTE DEL PROJECTE.....</b>	<b>13</b>
<b>7. OPERACIONS DE REUTILITZACIÓ, VALORITZACIÓ O ELIMINACIÓ QUE ES DESTINARAN ELS RESIDUS DE CONSTRUCCIÓ I DEMOLICIÓ QUE ES GENERIN EN L'OBRA.....</b>	<b>14</b>
<b>8. MESURES PER A LA SEPARACIÓ DELS RESIDUS DE CONSTRUCCIÓ I ENDERROCAMENT EN OBRA.....</b>	<b>15</b>
<b>9. PRESCRIPCIONS EN RELACIÓ AMB L'EMMAGATZEMATGE, MANEIG, SEPARACIÓ I ALTRES OPERACIONS DE GESTIÓ DELS RESIDUS DE CONSTRUCCIÓ I ENDERROCAMENT.....</b>	<b>16</b>
<b>10. VALORACIÓ DEL COST PREVIST DE LA GESTIÓ DELS RESIDUS DE CONSTRUCCIÓ I ENDERROC.....</b>	<b>17</b>
<b>11. DETERMINACIÓ DE L'IMPORT DE LA FIANÇA.....</b>	<b>18</b>
<b>12. PLÀNOLS DE LES INSTAL·LACIONS PREVISTES PER A L'EMMAGATZEMATGE, MANEIG, SEPARACIÓ I ALTRES OPERACIONS DE GESTIÓ DELS RESIDUS DE CONSTRUCCIÓ I ENDERROC.....</b>	<b>19</b>
<b>13. DOCUMENTS ADJUNTS A L'ESTUDI DE GESTIÓ DE RESIDUS DE CONSTRUCCIÓ I DEMOLICIÓ.....</b>	<b>19</b>



---

## 1. CONTINGUT DEL DOCUMENT

En compliment del "Real Decreto 105/2008. Regulación de la producción y gestión de los residuos de construcción y demolición", el present estudi desenvolupa els punts següents:

- Agents intervinents en la Gestió de RCE.
- Normativa i legislació aplicable.
- Identificació dels residus de construcció i demolició generats en l'obra, codificats segons la "Decisión 2014/955/UE. Lista europea de residuos".
- Estimació de la quantitat generada en volum i pes.
- Mesures per a la prevenció dels residus en l'obra.
- Operacions de reutilització, valorització o eliminació que es destinaran als residus.
- Mesures per a la separació dels residus en obra.
- Prescripcions en relació amb l'emmagatzematge, maneig, separació i altres operacions de gestió dels residus.
- Valoració del cost previst de la gestió de RCE.

## 2. AGENTS INTERVINENTS

### 2.1. Identificació

El present estudi correspon al projecte Instal·lació fotovoltaica a l'escola Mare de Déu de Talló, situat en .

Els agents principals que intervenen en l'execució de l'obra són:

Promotor	
Projectista	
Director d'Obra	A designar pel promotor
Director d'Execució	A designar pel promotor

S'ha estimat en el pressupost del projecte, un cost d'execució material (Pressupost d'execució material) de 53.828,69€.

#### 2.1.1. Productor de residus (promotor)

S'identifica amb el titular del bé immoble en qui resideix la decisió última de construir o demolir. Es poden presentar tres casos:

1. La persona física o jurídica titular de la llicència urbanística en una obra de construcció o demolició; en aquelles obres que no precisin de llicència urbanística, tindrà la consideració de productor del residu la persona física o jurídica titular del bé immoble objecte d'una obra de construcció o demolició.

- 
2. La persona física o jurídica que efectui operacions de tractament, de mescla o d'altre tipus, que ocasionin un canvi de naturalesa o de composició dels residus.
  3. L'importador o adquirent en qualsevol Estat membre de la Unió Europea de residus de construcció i demolició.

En el present estudi, s'identifica com el productor dels residus:

### **2.1.2. Posseïdor de residus (constructor)**

En aquesta fase del projecte no s'ha determinat l'agent que actuarà com Posseïdor dels Residus, és responsabilitat de el Productor dels residus (promotor) la seva designació abans del començament de les obres.

### **2.1.3. Gestor de residus**

És la persona física o jurídica, o entitat pública o privada, que realitzi qualsevol de les operacions que componen la recollida, l'emmagatzematge, el transport la valorització i l'eliminació dels residus, inclosa la vigilància d'aquestes operacions i la dels abocadors, així com la seva restauració o gestió ambiental dels residus, amb independència d'ostentar la condició de productor dels mateixos. Aquest serà designat pel productor dels residus (promotor) amb anterioritat al començament de les obres.

## **2.2. Obligacions**

### **2.2.1. Productor de residus (promotor)**

El productor inicial de residus està obligat a assegurar el tractament adequat dels seus residus, de conformitat amb els principis establerts en els articles 7 i 8. de la Llei 7/2022. Per a això, disposarà de les següents opcions:

- a) Realitzar el tractament dels residus per si mateix, sempre que disposi de la corresponent autorització per a dur a terme l'operació de tractament.
- b) Encarregar el tractament dels seus residus a un negociant registrat o a un gestor de residus autoritzat que realitzi operacions de tractament.
- c) Lliurar els residus a una entitat pública o privada de recollida de residus, incloses les entitats d'economia social, per al seu tractament, sempre que estiguin registrades conforme al que s'estableix en aquesta llei.

Aquestes obligacions s'hauran d'acreditar documentalment.

Ha d'incloure en el projecte d'execució de l'obra un estudi de gestió de residus de construcció i demolició, que contindrà com a mínim:

1. Una estimació de la quantitat, expressada en tones i en metres cúbics, dels residus de construcció i demolició que es generaran en l'obra, codificats conformement a la "Decisión 2014/955/UE. Lista europea de residuos".
2. Les mesures per a la planificació i optimització de la gestió dels residus generats a l'obra objecte del projecte.
3. Les operacions de reutilització, valorització o eliminació que es destinaran als residus que es generaran en l'obra.

- 
4. Les mesures per a la separació dels residus en obra per part del posseïdor dels residus.
  5. Els plànols de les instal·lacions previstes per a l'emmagatzematge, maneig, separació i, si escau, altres operacions de gestió dels residus de construcció i demolició dintre de l'obra. Posteriorment, dites planes podran ser objecte d'adaptació a les característiques particulars de l'obra i els seus sistemes d'execució, previ acord de la direcció facultativa de l'obra.
  6. Les prescripcions del plec de prescripcions tècniques particulars del projecte, en relació amb l'emmagatzematge, maneig, separació i, si escau, altres operacions de gestió dels residus de construcció i demolició dintre de l'obra.
  7. Una valoració del cost previst de la gestió dels residus de construcció i demolició, que formarà part del pressupost del projecte en capítol independent.

Està obligat a disposar de la documentació que acrediti que els residus de construcció i demolició realment produïts en les seves obres han estat gestionats, si escau, en obra o lliurats a una instal·lació de valorització o d'eliminació per al seu tractament per gestor de residus autoritzat, en els termes recollits en el "Real Decreto 105/2008. Regulación de la producción y gestión de los residuos de construcción y demolición" i, en particular, en el present estudi o en les seves modificacions. La documentació corresponent a cada any natural s'haurà de mantenir durant els cinc anys següents.

Així mateix, està obligat a subscriure una assegurança o una altra garantia financera que cobreixi les responsabilitats a que puguin donar lloc les seves activitats atenent les seves característiques, perillositat i potencial de risc, havent de complir amb el que es preveu a l'article 23.5.c. de la Llei 7/2022. Queden exempts d'aquesta obligació els productors de residus perillosos que generin menys de 10 tones a l'any.

En obres d'enderroc, rehabilitació, reparació o reforma, caldrà que prepareu un inventari dels residus perillosos que es generaran, que haurà d'incloure en l'estudi de gestió de RCE, així com preveure la seva retirada selectiva, per tal d'evitar la mescla entre ells o amb altres residus no perillosos, i assegurar seu enviament a gestors autoritzats de residus perillosos.

En las obras de demolición, deberán retirarse los residuos, prohibiendo su mezcla con otros residuos, y manejarse de manera segura las sustancias peligrosas, en particular, el amianto.

La demolición se llevará a cabo preferiblemente de forma selectiva, garantizando la retirada de, al menos, las siguientes fracciones: madera, fracciones de minerales (hormigón, ladrillos, azulejos, cerámica y piedra), metales, vidrio, plástico y yeso. Aquellos elementos susceptibles de ser reutilizados tales como tejas, sanitarios o elementos estructurales, se clasificarán de forma preferente en el lugar de generación de los residuos y sin perjuicio del resto de residuos que ya tienen establecida una recogida separada obligatoria.

En su caso, se dispondrá de libros digitales de materiales empleados en las nuevas obras de construcción, de conformidad con lo que se establezca a nivel de la Unión Europea en el ámbito de la economía circular. Asimismo, se establecerán requisitos de ecodiseño para los proyectos de construcción y edificación.

En els casos d'obres sotmeses a llicència urbanística, el posseïdor de residus, queda obligat a constituir una fiança o garantia financera equivalent que assegurí el compliment dels requisits establerts en aquesta llicència en relació amb els residus de construcció i demolició de l'obra, en els termes previstos en la legislació de les comunitats autònomes corresponents.

---

La responsabilitat del productor inicial o posseïdor del residu no conclourà fins que quedi degudament documentat el tractament complet, a través dels corresponents documents de trasllat de residus, i quan sigui necessari, mitjançant un certificat o declaració responsable de la instal·lació de tractament final, els quals podran ser sol·licitats pel productor inicial o posseïdor

### **2.2.2. Posseïdor de residus (constructor)**

La persona física o jurídica que executi l'obra - el constructor -, a més de les prescripcions previstes en la normativa aplicable, està obligat a presentar al promotor de la mateixa un pla que reflecteixi com portarà a terme les obligacions que li incumbeixin en relació als residus de construcció i demolició que es vagin a produir en l'obra.

El pla presentat i acceptat pel promotor, una vegada aprovat per la direcció facultativa, passarà a formar part dels documents contractuals de l'obra.

El posseïdor de residus de construcció i demolició, quan no procedeixi a gestionar-los per si mateix, i sense perjudici dels requeriments del projecte aprovat, estarà obligat a lliurar-los a un gestor de residus o a participar en un acord voluntari o conveni de col·laboració per a la seva gestió. Els residus de construcció i demolició es destinaran preferentment, i per aquest ordre, a operacions de reutilització, reciclat o a altres formes de valorització.

El lliurament dels residus de construcció i demolició a un gestor per part del posseïdor haurà de constar en document fefaent, en el qual figuri, almenys, la identificació del posseïdor i del productor, l'obra de procedència i, si escau, el nombre de llicència de l'obra, la quantitat expressada en tones o en metres cúbics, o en ambdues unitats quan sigui possible, el tipus de residus lliurats, codificats conformement a la "Decisión 2014/955/UE. Lista europea de residuos", i la identificació del gestor de les operacions de destinació.

Quan el gestor al que el posseïdor lliuri els residus de construcció i demolició efectui únicament operacions de recollida, emmagatzematge, transferència o transport, en el document de lliurament haurà de figurar també el gestor de valorització o d'eliminació ulterior al que es destinaran els residus.

En tot cas, la responsabilitat administrativa en relació amb la cessió dels residus de construcció i demolició per part dels posseïdors als gestors es regirà per l'establert en la legislació vigent en matèria de residus.

Mentre es trobin en el seu poder, el posseïdor dels residus estarà obligat a mantenir-los en condicions adequades d'higiene i seguretat, així com a evitar la mescla de fraccions ja seleccionades que impedeixi o dificulti la seva posterior valorització o eliminació.

La separació en fraccions es portarà a terme preferentment pel posseïdor dels residus dintre de l'obra que es produeixin.

Quan per falta d'espai físic en l'obra no resulti tècnicament viable efectuar aquesta separació en origen, el posseïdor podrà encomanar la separació de fraccions a un gestor de residus en una instal·lació de tractament de residus de construcció i demolició externa a l'obra. En aquest últim cas, el posseïdor haurà d'obtenir del gestor de la instal·lació documentació acreditativa que aquest ha complert, en el seu nom, l'obligació recollida en el present apartat.

---

L'òrgan competent en matèria mediambiental de la comunitat autònoma on se situï l'obra, de forma excepcional, i sempre que la separació dels residus no hagi estat especificada i pressupostada en el projecte d'obra, podrà eximir al posseïdor dels residus de construcció i demolició de l'obligació de separació d'alguna o de totes les anteriors fraccions.

El posseïdor dels residus de construcció i demolició estarà obligat a sufragar els corresponents costos de gestió i a lliurar al productor els certificats i la documentació acreditativa de la gestió dels residus, així com a mantenir la documentació corresponent a cada any natural durant els cinc anys següents.

### **2.2.3. Gestor de residus**

A més de les recollides en la legislació específica sobre residus, el gestor de residus de construcció i demolició complirà amb les següents obligacions:

1. En el supòsit d'activitats de gestió sotmeses a autorització per la legislació de residus, dur un registre en el qual, com a mínim, figuri la quantitat de residus gestionats, expressada en tones i en metres cúbics, el tipus de residus, codificats conformement a la "Decisión 2014/955/UE. Lista europea de residuos", la identificació del productor, del posseïdor i de l'obra d'on procedeixen, o del gestor, quan procedixin d'altra operació anterior de gestió, el mètode de gestió aplicat, així com les quantitats, en tones i en metres cúbics, i destinacions dels productes i residus resultants de l'activitat.
2. Posar a la disposició de les administracions públiques competents, a petició de les mateixes, la informació continguda en el registre esmentat en el punt anterior. La informació referida a cada any natural s'haurà de mantenir durant els cinc anys següents.
3. Estendre al posseïdor o al gestor que li lliuri residus de construcció i demolició, els certificats acreditatius de la gestió dels residus rebuts, especificant el productor i, si escau, el nombre de llicència de l'obra de procedència. Quan es tracti d'un gestor que porti a terme una operació exclusivament de recollida, emmagatzematge, transferència o transport, haurà d'a més transmetre al posseïdor o al gestor que li va lliurar els residus, els certificats de l'operació de valorització o d'eliminació subsegüent que van ser destinats els residus.
4. En el cas que manqui d'autorització per a gestionar residus perillosos, haurà de disposar d'un procediment d'admissió de residus en la instal·lació que assegurí que, prèviament al procés de tractament, es detectaran i se separaran, emmagatzemaran adequadament i derivaran a gestors autoritzats de residus perillosos aquells que tinguin aquest caràcter i puguin arribar a la instal·lació barrejats amb residus no perillosos de construcció i demolició. Aquesta obligació s'entendrà sense perjudici de les responsabilitats que pugui incórrer el productor, el posseïdor o, si escau, el gestor precedent que hagi enviat aquests residus a la instal·lació.

## **3. NORMATIVA I LEGISLACIÓ APLICABLE**

Per a l'elaboració del present estudi s'ha considerat la normativa següent:

- Article 45 de la Constitució Espanyola.

---

## **G GESTIÓ DE RESIDUS**

### **Real Decreto sobre la prevención y reducción de la contaminación del medio ambiente producida por el amianto**

Real Decreto 108/1991, de 1 de febrero, del Ministerio de Relaciones con las Cortes y de la Secretaría del Gobierno.

B.O.E.: 6 de febrero de 1991

### **Regulación de la producción y gestión de los residuos de construcción y demolición**

Real Decreto 105/2008, de 1 de febrero, del Ministerio de la Presidencia.

B.O.E.: 13 de febrero de 2008

### **Plan estatal marco de gestión de residuos (PEMAR) 2016-2022**

Resolución de 16 de noviembre de 2015, de la Dirección General de Calidad y Evaluación Ambiental y Medio Natural, por la que se publica el Acuerdo del Consejo de Ministros de 6 de noviembre de 2015.

B.O.E.: 12 de diciembre de 2015

### **Normas generales de valorización de materiales naturales excavados para su utilización en operaciones de relleno y obras distintas a aquellas en las que se generaron**

Orden APM/1007/2017, de 10 de octubre, del Ministerio de Agricultura y Pesca, Alimentación y Medio Ambiente.

B.O.E.: 21 de octubre de 2017

### **Real Decreto por el que se regula la eliminación de residuos mediante depósito en vertedero**

Real Decreto 646/2020, de 7 de julio, del Ministerio para la Transición Ecológica y el Reto Demográfico.

B.O.E.: 8 de julio de 2020

### **Ley de residuos y suelos contaminados para una economía circular**

Ley 7/2022, de 8 de abril, de la Jefatura del Estado.

B.O.E.: 9 de abril de 2022

### **Real Decreto de envases y residuos de envases**

Real Decreto 1055/2022, de 27 de diciembre, del Ministerio para la Transición Ecológica y el Reto Demográfico.

B.O.E.: 28 de diciembre de 2022

### **Texto refundido de la Ley reguladora de los residuos**

Decreto Legislativo 1/2009, de 21 de julio, de la Consejería de Medio Ambiente y Vivienda de Cataluña.

D.O.G.C.: 28 de julio de 2009

B.O.E.: 30 de octubre de 2009

### **Decreto por el que se aprueba el Programa de gestión de residuos de la construcción de Cataluña (PROGROC), se regula la producción y gestión de los residuos de la construcción y demolición, y el canon sobre la deposición controlada de los residuos de la construcción**

Decreto 89/2010, de 29 de junio, de la Consejería de Medio Ambiente y Vivienda de Cataluña.

D.O.G.C.: 6 de julio de 2010

---

Derogado, salvo los artículos 2, 3 y 4, los capítulos III, IV y V, la disposición derogatoria, las disposiciones adicionales y las disposiciones finales 1 y 3, y modificados los artículos 11 y 15 por:

**Programa de Prevención y Gestión de Residuos y Recursos de Cataluña (PRECAT20)**

Real Decreto 210/2018, de 6 de abril, del Ministerio de Agricultura y Pesca, Alimentación y Medio Ambiente.

B.O.E.: 16 de abril de 2018

#### **4. IDENTIFICACIÓ DELS RESIDUS DE CONSTRUCCIÓ I DEMOLICIÓ GENERATS EN L'OBRA.**

Tots els possibles residus de construcció i demolició generats a l'obra, s'han codificat atenent a la legislació vigent en matèria de gestió de residus, "Decisión 2014/955/UE. Lista europea de residuos", donant lloc als següents grups:

RCE de Nivell I: Terres i materials pètris, no contaminats, procedents d'obres d'excavació

Com a excepció, no tenen la condició legal de residus:

*Les terres i pedres no contaminades per substàncies perilloses, reutilitzades en la mateixa obra, en una obra diferent o en una activitat de restauració, acondicionament o reble, sempre que es pugui acreditar de forma fefaent la seva destinació a reutilització.*

RCE de Nivell II: Residus generats principalment en les activitats pròpies del sector de la construcció, de la demolició, de la reparació domiciliària i de la implantació de serveis.

S'ha establert una classificació de RCE generats, segons els tipus de materials de què estan compostos:

Material segons "Decisión 2014/955/UE. Lista europea de residuos"
<b>RCE de Nivell I</b>
1 Terres i petris de l'excavació
<b>RCE de Nivell II</b>
RCE de naturalesa no pètria
1 Asfalt
2 Fusta
3 Metalls (inclosos els seus aliatges)
4 Paper i cartró
5 Plàstic
6 Vidre
7 Guix
8 Escombraries
RCE de naturalesa pètria
1 Sorra, grava i altres àrids
2 Formigó
3 Maons, teules i materials ceràmics
4 Pedra
RCE potencialment perillosos
1 Altres

## 5. ESTIMACIÓ DE LA QUANTITAT DELS RESIDUS DE CONSTRUCCIÓ I DEMOLICIÓ QUE GGENERARAN EN L'OBRA

S'ha estimat la quantitat de residus generats a l'obra, a partir dels amidaments del projecte, en funció del pes de materials integrants en els rendiments dels corresponents preus descompostos de cada unitat de obra, determinant el pes de les restes dels materials sobrants (minves, trencaments, escapçadures, etc) i el de l'emalatge dels productes subministrats.

El volum de excavació de les terres i dels materials petris no utilitzats en l'obra, s'ha calculat en funció de les dimensions del projecte, afectat per un coeficient d'esponjament segons la classe de terreny.

A partir del pes del residu, s'ha estimat el seu volum mitjançant una densitat aparent definida pel quocient entre el pes del residu i el volum que ocupa una vegada dipositat en el contenidor.

Els resultats es resumeixen en la següent taula:

Material segons "Decisión 2014/955/UE. Lista europea de residuos"	Codi LER	Densitat aparent (t/m <sup>3</sup> )	Pes (t)	Volum (m <sup>3</sup> )
<b>RCE de Nivell II</b>				
RCE de naturalesa no pètria				
1 Fusta				
Fusta.	17 02 01	1,10	0,001	0,001
2 Metalls (inclosos els seus aliatges)				
Cables diferents dels especificats en el codi 17 04 10.	17 04 11	1,50	0,001	0,001
3 Paper i cartró				
Envasos de paper i cartró.	15 01 01	0,75	0,383	0,511

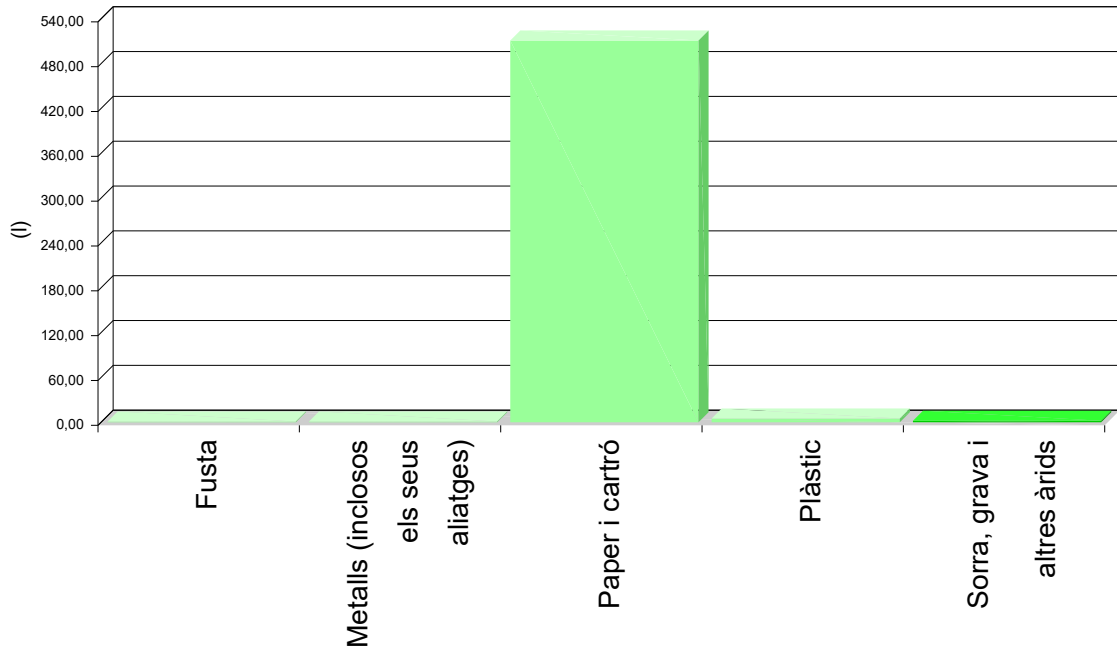


Material segons "Decisi3n 2014/955/UE. Lista europea de residuos"	Codi LER	Densitat aparent (t/m <sup>3</sup> )	Pes (t)	Volum (m <sup>3</sup> )
<b>4 Plàstic</b>				
Plàstic.	17 02 03	0,60	0,003	0,005
<b>RCE de naturalesa pètria</b>				
<b>1 Sorra, grava i altres àrids</b>				
Residus de sorra i argiles.	01 04 09	1,60	0,003	0,002

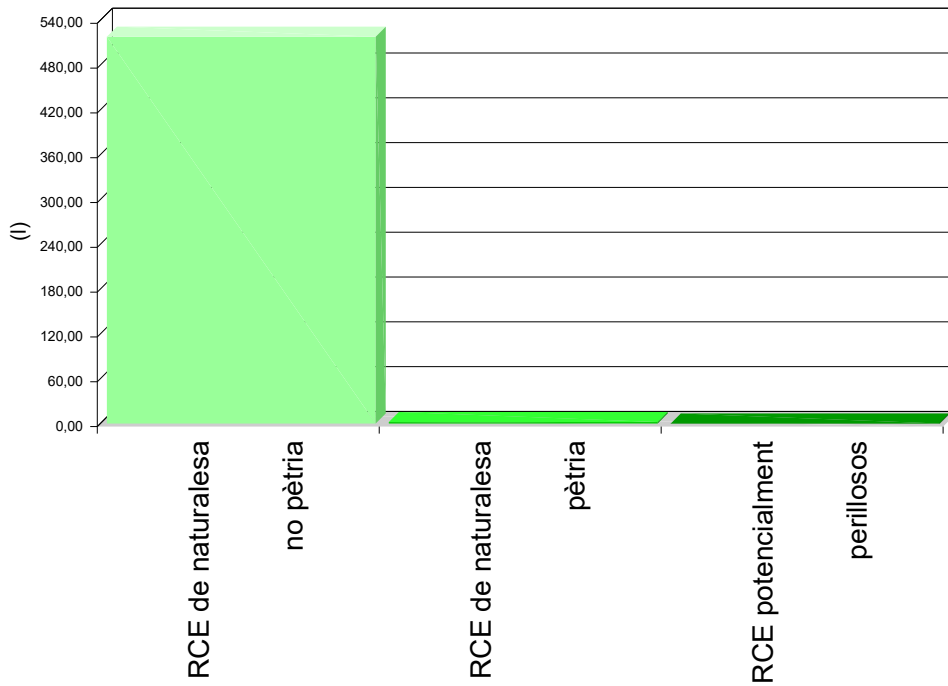
A la taula següent, s'exposen els valors del pes i el volum de RCE, agrupats per nivells i apartats

Material segons "Decisi3n 2014/955/UE. Lista europea de residuos"	Pes (t)	Volum (m <sup>3</sup> )
<b>RCE de Nivell II</b>		
<b>RCE de naturalesa no pètria</b>		
1 Asfalt	0,000	0,000
2 Fusta	0,001	0,001
3 Metalls (inclosos els seus aliatges)	0,001	0,001
4 Paper i cartr3	0,383	0,511
5 Plàstic	0,003	0,005
6 Vidre	0,000	0,000
7 Guix	0,000	0,000
8 Escombraries	0,000	0,000
<b>RCE de naturalesa pètria</b>		
1 Sorra, grava i altres àrids	0,003	0,002
2 Formig3	0,000	0,000
3 Maons, teules i materials ceràmics	0,000	0,000
4 Pedra	0,000	0,000

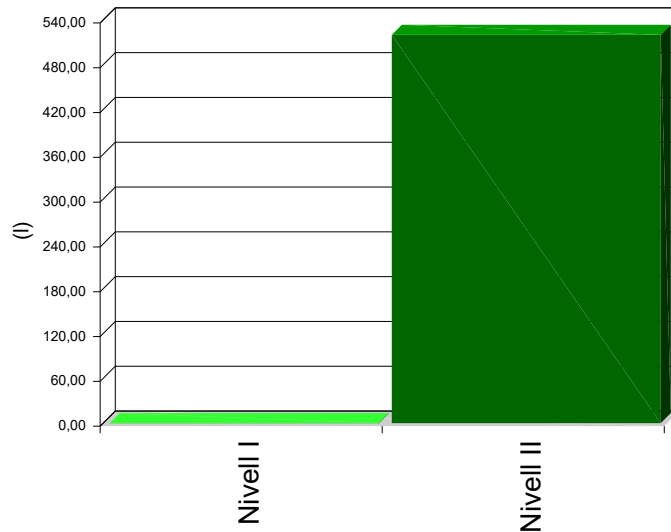
Volum de RCE de Nivell II



Volum de RCE de Nivell II



Volum de RCE de Nivell I i Nivell II



## 6. MESURES PER A LA PLANIFICACIÓ I OPTIMITZACIÓ DE LA GESTIÓ DELS RESIDUS RESULTANTS DE LA CONSTRUCCIÓ I DEMOLICIÓ DE L'OBRA OBJECTE DEL PROJECTE

En la fase de projecte s'han tingut en compte les diferents alternatives compositives, constructives i de disseny, optant per aquelles que generen el menor volum de residus en la fase de construcció i d'exploració, facilitant, a més, el desmantellament de l'obra al final de la seva vida útil amb el menor impacte ambiental.

Per tal de generar menys residus en la fase d'execució, el constructor assumirà la responsabilitat d'organitzar i planificar l'obra, pel que fa al tipus de subministrament, provisió de materials i procés d'execució.

Com a criteri general, s'adoptaran les següents mesures per a la planificació i optimització de la gestió dels residus generats durant l'execució de l'obra:

- L'excavació s'ajustarà a les dimensions específiques del projecte, atenent a les cotes dels plànols de fonamentació, fins a la profunditat indicada en el mateix que coincidirà amb l'Estudi Geotècnic corresponent amb el vist i pla de la Direcció Facultativa. En el cas que hi hagi llots de drenatge, es fitarà l'extensió de les bosses dels mateixos.
- S'ha d'evitar en el possible la producció de residus de naturalesa pètria (bitlles, grava, sorra, etc.), pactant amb el proveïdor la devolució del material que no s'utilitzi a l'obra.
- El formigó subministrat serà preferentment de central. En cas que hi hagi sobrants s'utilitzaran en les parts de l'obra que es prevegi per a aquests casos, com formigons de neteja, base de paviments, reblerts, etc.

- 
- Les peces que continguin mescles bituminoses, es subministraran justes en dimensió i extensió, per tal d'evitar els sobrants innecessaris. Abans de la seva col·locació es planificarà l'execució per procedir a l'obertura de les peces mínimes, de manera que quedin dins dels envasos dels sobrants no executats.
  - Tots els elements de fusta es replantejaran juntament amb l'oficial de fusteria, per tal d'optimitzar la solució, minimitzar el seu consum i generar el menor volum de residus.
  - El subministrament dels elements metàl·lics i els seus aliatges, es realitzarà amb les quantitats mínimes i estrictament necessàries per a l'execució de la fase de la obra corresponent, evitant-se qualsevol treball dins de l'obra, a excepció del muntatge dels corresponents kits prefabricats.
  - Es demanarà de forma expressa als proveïdors que el subministrament en obra es realitzi amb la menor quantitat d'emballatge possible, renunciant als aspectes publicitaris, decoratius i superflus.

En el cas que s'adoptin altres mesures alternatives o complementàries per a la planificació i optimització de la gestió dels residus de l'obra, se li comunicarà de forma fefaent al director d'obra i al director de l'execució de l'obra per al seu coneixement i aprovació. Aquestes mesures no suposaran cap menyscabament de la qualitat de l'obra, ni interferiran en el procés d'execució de la mateixa.

## **7. OPERACIONS DE REUTILITZACIÓ, VALORITZACIÓ O ELIMINACIÓ QUE ES DESTINARAN ELS RESIDUS DE CONSTRUCCIÓ I DEMOLICIÓ QUE ES GENERIN EN L'OBRA**

El desenvolupament de les activitats de valorització de residus de construcció i demolició requerirà autorització prèvia de l'òrgan competent en matèria mediambiental de la Comunitat Autònoma corresponent, en els termes establerts per la legislació vigent en matèria de residus.

L'autorització podrà ser atorgada per a una o vàries de les operacions que es vagin a realitzar, i sense perjudici de les autoritzacions o llicències exigides per qualsevol altra normativa aplicable a l'activitat. S'atorgarà per un termini de temps determinat, i podrà ser renovada per períodes successius.

L'autorització només es concedirà prèvia inspecció de les instal·lacions en les que es vagi a desenvolupar l'activitat i comprovació de la qualificació dels tècnics responsables de la seva direcció i que està prevista l'adequada formació professional del personal encarregat de la seva explotació.

Els àrids reciclats obtinguts com producte d'una operació de valorització de residus de construcció i enderrocament haurien de complir els requisits tècnics i legals per a l'ús que es destinin.

Quan es prevegi l'operació de reutilització en una altra construcció dels sobrants de les terres procedents de l'excavació, dels residus minerals o petris, dels materials ceràmics o dels materials no petris i metàl·lics, el procés es realitzarà preferentment en el dipòsit municipal.

Quan es destinin residus no perillosos de construcció i demolició, a la preparació per a la reutilització, el reciclatge i una altra valorització de materials, incloses les operacions de reomplert, haurà d'aconseguir com a mínim el 70% en pes dels produïts, excloent els materials en estat natural de terres sobrants i restes de pedra definits en la categoria 17 05 04 de la llista de residus.

En relació a la destinació prevista per als residus no reutilitzables ni valorables "in situ", s'expressen les característiques, la seva quantitat, el tipus de tractament i el seu destí, a la taula següent:

Material segons "Decisión 2014/955/UE. Lista europea de residuos"	Codi LER	Tractament	Destí	Pes (t)	Volum (m³)
<b>RCE de Nivell II</b>					
<b>RCE de naturalesa no pètria</b>					
<b>1 Fusta</b>					
Fusta.	17 02 01	Reciclat	Gestor autoritzat RNPs	0,001	0,001
<b>2 Metalls (inclosos els seus aliatges)</b>					
Cables diferents dels especificats en el codi 17 04 10.	17 04 11	Reciclat	Gestor autoritzat RNPs	0,001	0,001
<b>3 Paper i cartró</b>					
Envasos de paper i cartró.	15 01 01	Reciclat	Gestor autoritzat RNPs	0,383	0,511
<b>4 Plàstic</b>					
Plàstic.	17 02 03	Reciclat	Gestor autoritzat RNPs	0,003	0,005
<b>RCE de naturalesa pètria</b>					
<b>1 Sorra, grava i altres àrids</b>					
Residus de sorra i argiles.	01 04 09	Reciclat	Planta reciclatge RCE	0,003	0,002
Notes:					
RCE: Residus de construcció i demolició					
RSU: Residus sòlids urbans					
RNPs: Residus no perillosos					
RPs: Residus perillosos					

## 8. MESURES PER A LA SEPARACIÓ DELS RESIDUS DE CONSTRUCCIÓ I ENDERROCAMENT EN OBRA

Els residus de construcció i enderrocament es separaran en les següents fraccions quan, de forma individualitzada per a cada una d'aquestes fraccions, la quantitat prevista de generació per al total de l'obra superi les següents quantitats:

- Formigó: 80 t.
- Maons, teules i materials ceràmics: 40 t.
- Metalls (inclosos els seus aliatges): 2 t.
- Fusta: 1 t.
- Vidre: 1 t.
- Plàstic: 0,5 t.
- Paper i cartró: 0,5 t.

A la taula següent s'indica el pes total expressat en tones, dels diferents tipus de residus generats a l'obra objecte d'aquest estudi, i l'obligatorietat o no de la seva separació in situ.

TIPUS DE RESIDU	TOTAL RESIDU OBRA (t)	LLINDAR SEGONS NORMA (t)	SEPARACIÓ "IN SITU"
Formigó	0,000	80,00	NO OBLIGATÒRIA
Maons, teules i materials ceràmics	0,000	40,00	NO OBLIGATÒRIA
Metalls (inclosos els seus aliatges)	0,001	2,00	NO OBLIGATÒRIA
Fusta	0,001	1,00	NO OBLIGATÒRIA
Vidre	0,000	1,00	NO OBLIGATÒRIA
Plàstic	0,003	0,50	NO OBLIGATÒRIA
Paper i cartró	0,383	0,50	NO OBLIGATÒRIA

La separació en fraccions es durà a terme preferentment pel posseïdor dels residus de construcció i enderrocament dins de l'obra.

Si per falta d'espai físic en l'obra no és tècnicament viable fer aquesta separació en origen, el posseïdor podrà encomanar la separació de fraccions a un gestor de residus en una instal·lació de tractament de residus de construcció i enderrocament extern a l'obra. En aquest últim cas, el posseïdor haurà d'obtenir del gestor de la instal·lació documentació acreditativa que aquest ha complert, en nom seu.

L'òrgan competent en matèria mediambiental de la comunitat autònoma on es troba l'obra, de forma excepcional, i sempre que la separació dels residus no hagi estat especificada i pressupostada en el projecte d'obra, pot eximir al posseïdor dels residus de construcció i enderrocament de l'obligació de separació d'alguna o de totes les anteriors fraccions.

## **9. PRESCRIPCIONS EN RELACIÓ AMB L'EMMAGATZEMATGE, MANEIG, SEPARACIÓ I ALTRES OPERACIONS DE GESTIÓ DELS RESIDUS DE CONSTRUCCIÓ I ENDERROCAMENT**

El dipòsit temporal de la runa es realitzarà en contenidors metàl·lics amb la ubicació i condicions establertes en les ordenances municipals, o bé en sacs industrials amb un volum inferior a un metre cúbic, quedant degudament senyalitzats i segregats de la resta de residus.

Aquells residus valoritzables, com fustes, plàstics, ferralla, etc., Es dipositaran en contenidors degudament senyalitzats i segregats de la resta de residus, per tal de facilitar la seva gestió.

Els contenidors hauran d'estar pintats amb colors vius, que siguin visibles durant la nit, i han de comptar amb una banda de material reflectant de, almenys, 15 centímetres al llarg de tot el seu perímetre, figurant de forma clara i llegible la següent informació:

- Raó social.
- Codi d'Identificació Fiscal (C.I.F.).
- Número de telèfon del titular del contenidor / envàs.
- Número d'inscripció en el Registre de Transportistes de Residus del titular del contenidor.

Aquesta informació haurà de quedar també reflectida a través d'adhesius o plaques, en els envasos industrials o altres elements de contenció.

---

El responsable de l'obra a la qual dóna servei el contenidor d'adoptar les mesures pertinents per evitar que es dipositin residus aliens a la mateixa. Els contenidors romandran tancats o coberts fora de l'horari de treball, amb tal d'evitar el dipòsit de restes aliens a l'obra i el vessament de dels residus.

A l'equip d'obra s'hauran d'establir els mitjans humans, tècnics i procediments de separació que es dedicaran a cada tipus de RCE.

S'hauran de complir les prescripcions establertes en les ordenances municipals, els requisits i condicions de la llicència d'obra, especialment si obliguen a la separació en origen de determinades matèries objecte de reciclatge o deposició, i el constructor o el cap d'obra realitzar una avaluació econòmica de les condicions en què és viable aquesta operació, considerant les possibilitats reals de fer-la, és a dir, que l'obra o construcció ho permeti i que es disposi de plantes de reciclatge o gestors adequats.

El constructor haurà d'efectuar un estricte control documental, de manera que els transportistes i gestors de RCE presentin els vals de cada retirada i lliurament a destinació final. En el cas que els residus es reutilitzin en altres obres o projectes de restauració, s'haurà d'aportar evidència documental de la destinació final.

Les restes derivades del rentat de les canaletes de les cubes de subministrament de formigó prefabricat seran considerats com a residus i gestionats com li correspon (LER 17 01 01).

S'ha d'evitar la contaminació mitjançant productes tòxics o perillosos dels materials plàstics, restes de fusta, abassegaments o contenidors de runes, amb la finalitat de procedir a la seva adequada segregació.

Les terres superficials que es puguin destinar a jardineria o la recuperació de sòls degradats, seran acuradament retirades i emmagatzemades durant el menor temps possible, disposades en cavallons d'alçada no superior a 2 metres, evitant la humitat excessiva, la seva manipulació i la seva contaminació.

Els residus que continguin amiant compliran els preceptes dictats per la legislació vigent sobre esta matèria, així com la legislació laboral d'aplicació.

## **10. VALORACIÓ DEL COST PREVIST DE LA GESTIÓ DELS RESIDUS DE CONSTRUCCIÓ I ENDERROC.**

El cost previst de la gestió dels residus s'ha determinat a partir de l'estimació descrita a l'apartat 5, "ESTIMACIÓ DE LA QUANTITAT DELS RESIDUS DE CONSTRUCCIÓ I DEMOLICIÓ QUE GGENERARAN EN L'OBRA", aplicant els preus corresponents per a cada unitat d'obra, segons es detalla en el capítol de Gestió de Residus del pressupost del projecte.

Subcapítol	TOTAL (€)
TOTAL	0,00

## 11. DETERMINACIÓ DE L'IMPORT DE LA FIANÇA

Per tal de garantir la correcta gestió dels residus de construcció i enderrocament generats en les obres, les entitats locals exigeixen el dipòsit de una fiança o una altra garantia financera equivalent, que respongui de la correcta gestió dels residus de construcció i demolició que es produeixin en la obra, en els termes previstos en la legislació autonòmica i municipal.

En el present estudi s'ha considerat, a efectes de la determinació de l'import de la fiança, els import mínim i màxim fixats per l'Entitat Local corresponent.

- Costos de gestió de RCE de Nivell I: 4.00 €/m<sup>3</sup>
- Costos de gestió de RCE de Nivell II: 10.00 €/m<sup>3</sup>
- Import mínim de la fiança: 150.00 € - com a mínim un 0.2 % del PEM.
- Import màxim de la fiança: 60000.00 €

En el quadre següent, es determina l'import de la fiança o garantia financera equivalent prevista a la gestió de RCE.

**Pressupost d'execució material de l'Obra (PEM): 53.828,69€**

### A: ESTIMACIÓ DEL COST DE TRACTAMENT DE RCE A EFECTES DE LA DETERMINACIÓ DE LA FIANÇA

Tipologia	Pes (t)	Volum (m <sup>3</sup> )	Cost de gestió (€/m <sup>3</sup> )	Import (€)	% s/PEM
<b>A.1. RCE de Nivell I</b>					
Terres i petris de l'excavació	0,000	0,000	4,00		
<b>Total Nivell I</b>				0,000 <sup>(1)</sup>	0,00
<b>A.2. RCE de Nivell II</b>					
RCE de naturalesa pètria	0,003	0,002	10,00		
RCE de naturalesa no pètria	0,388	0,518	10,00		
RCE potencialment perillosos	0,000	0,000	10,00		
<b>Total Nivell II</b>				107,66 <sup>(2)</sup>	0,20
<b>Total</b>				107,66	0,20

Notes:

<sup>(1)</sup> Entre 150,00€ i 60.000,00€.

<sup>(2)</sup> Com a mínim un 0.2 % del PEM.

### B: RESTA DE COSTOS DE GESTIÓ

Concepte	Import (€)	% s/PEM
Costos administratius, lloguers, ports, etc.	80,74	0,15

**TOTAL: 188,40€ 0,35**



---

## **12. PLÀNOLS DE LES INSTAL·LACIONS PREVISTES PER A L'EMMAGATZEMATGE, MANEIG, SEPARACIÓ I ALTRES OPERACIONS DE GESTIÓ DELS RESIDUS DE CONSTRUCCIÓ I ENDERROC**

Els plànols de les instal·lacions previstes per a l'emmagatzematge, maneig, separació i, si s'escau, altres operacions de gestió dels residus de construcció i enderrocament dins de l'obra, s'adjunten al present estudi.

En els plànols, s'especifica la ubicació de:

- Les baixants de runes.
- Els apilaments i/o contenidors dels diferents tipus de RCE.
- Els contenidors per a residus urbans.
- Les zones per rentat de canaletes o cubetes de formigó.
- La planta mòbil de reciclatge "in situ", si escau.
- Els materials reciclats, com àrids, materials ceràmics o terres a reutilitzar.
- L'emmagatzematge dels residus i productes tòxics potencialment perillosos, si n'hi ha.

Aquests PLÀNOLS podran ser objecte d'adaptació al procés d'execució, organització i control de l'obra, així com a les característiques particulars d'aquesta, sempre prèvia comunicació i acceptació per part del director d'obra i del director de l'execució de l'obra.

En

EL PRODUCTOR DE RESIDUS DE CONSTRUCCIÓ I ENDERROCAMENT

## **13. DOCUMENTS ADJUNTS A L'ESTUDI DE GESTIÓ DE RESIDUS DE CONSTRUCCIÓ I DEMOLICIÓ**

# **PART 6: PLEC DE CONDICIONS TÈCNIQUES**

---

Segons figura en el "Real Decreto 314/2006. Código Técnico de la Edificación (CTE)", el projecte definirà les obres projectades amb el detall adequat a les seves característiques, de manera que pugui comprovar-se que les solucions proposades compleixen les exigències bàsiques del CTE i altra normativa aplicable. Aquesta definició inclourà, almenys, la següent informació continguda en el Plec de Condicions:

- Les característiques tècniques mínimes que han de reunir els productes, equips i sistemes que s'incorporin de forma permanent a l'edifici projectat, així com les seves condicions de subministrament, les garanties de qualitat i el control de recepció que hagi de realitzar-se. Aquesta informació es troba en l'apartat corresponent a les Prescripcions sobre els materials, del present Plec de Condicions.
- Les característiques tècniques de cada unitat d'obra, amb indicació de les condicions per a la seva execució i les verificacions i controls a realitzar per a comprovar la seva conformitat amb l'indicat en el projecte. Es precisaran les mesures a adoptar durant l'execució de les obres i en l'ús i manteniment de l'edifici, per a assegurar la compatibilitat entre els diferents productes, elements i sistemes constructius. Aquesta informació es troba en l'apartat corresponent a les Prescripcions quant a l'execució per unitats d'obra del present Plec de Condicions.
- Les verificacions i les proves de servei que, si s'escau, han de realitzar-se per a comprovar les prestacions finals de l'edifici. Aquesta informació es troba en l'apartat corresponent a les Prescripcions sobre verificacions en l'edifici acabat, del present Plec de Condicions.

---

## ÍNDEX

<b>1. PLEC DE CLÀUSULES ADMINISTRATIVES.....</b>	<b>4</b>
<b>1.1. Disposicions Generals.....</b>	<b>4</b>
<b>1.2. Disposicions Facultatives.....</b>	<b>4</b>
1.2.1. Definició, atribucions i obligacions dels agents de l'edificació.....	4
1.2.1.1. <i>El promotor.....</i>	4
1.2.1.2. <i>El projectista.....</i>	4
1.2.1.3. <i>El constructor o contractista.....</i>	4
1.2.1.4. <i>El director d'obra.....</i>	4
1.2.1.5. <i>El director de l'execució de l'obra.....</i>	5
1.2.1.6. <i>Les entitats i els laboratoris de control de qualitat de l'edificació.....</i>	5
1.2.1.7. <i>Els subministradors de productes.....</i>	5
1.2.2. Agents que intervenen en l'obra.....	5
1.2.3. Agents en matèria de seguretat i salut.....	5
1.2.4. Agents en matèria de gestió de residus.....	5
1.2.5. La direcció facultativa.....	5
1.2.6. Visites facultatives.....	5
1.2.7. Obligacions dels agents intervinents.....	5
1.2.7.1. <i>El promotor.....</i>	5
1.2.7.2. <i>El projectista.....</i>	6
1.2.7.3. <i>El constructor o contractista.....</i>	7
1.2.7.4. <i>La direcció facultativa.....</i>	8
1.2.7.5. <i>El director d'obra.....</i>	8
1.2.7.6. <i>El director de l'execució de l'obra.....</i>	9
1.2.7.7. <i>Les entitats i els laboratoris de control de qualitat de l'edificació.....</i>	11
1.2.7.8. <i>Els subministradors de productes.....</i>	11
1.2.7.9. <i>Els propietaris i els usuaris.....</i>	11
1.2.8. Documentació final d'obra: Llibre de l'Edifici.....	11
1.2.8.1. <i>Els propietaris i els usuaris.....</i>	11
<b>1.3. Disposicions Econòmiques.....</b>	<b>12</b>
<b>2. PLEC DE CONDICIONS TÈCNIQUES PARTICULARS.....</b>	<b>13</b>
<b>2.1. Prescripcions sobre els materials.....</b>	<b>13</b>
2.1.1. Garanties de qualitat (Marcat CE).....	13
2.1.2. Instal·lacions.....	14
2.1.2.1. <i>Tubs de plàstic (PP, PE-X, PB, PVC).....</i>	14
<b>2.2. Prescripcions quant a l'Execució per Unitat d'Obra.....</b>	<b>15</b>
2.2.1. Instal·lacions.....	18
2.2.2. Urbanització interior de la parcel·la.....	31
2.2.3. Gestió de residus.....	31
2.2.4. Seguretat i salut.....	32
<b>2.3. Prescripcions sobre verificacions en l'edifici acabat.....</b>	<b>33</b>
<b>2.4. Prescripcions en relació amb l'emmagatzematge, maneig, separació i altres operacions de gestió dels residus de construcció i demolició.....</b>	<b>33</b>

## **1. PLEC DE CLÀUSULES ADMINISTRATIVES**

### **1.1. Disposicions Generals**

Les disposicions de caràcter general, les relatives a treballs i materials, així com les recepcions d'edificis i obres annexes, es regiran per l'exposat en el Plec de Clàusules Particulars per a contractes amb l'Administració Pública corresponent, segons el que es disposa en la "Ley 9/2017. Ley de Contratos del Sector Público".

### **1.2. Disposicions Facultatives**

#### **1.2.1. Definició, atribucions i obligacions dels agents de l'edificació**

Les atribucions dels diferents agents intervinents en l'edificació són les regulades per la "Ley 38/1999. Ley de Ordenación de la Edificación".

Es defineixen agents de l'edificació totes les persones, físiques o jurídiques, que intervenen en el procés de l'edificació. Les seves obligacions queden determinades pel disposat en la "Ley 38/1999. Ley de Ordenación de la Edificación" i altres disposicions que siguin d'aplicació i pel contracte que origina la seva intervenció.

Les definicions i funcions dels agents que intervenen en l'edificació queden recollides en el capítol III "Agents de l'edificació", considerant-se:

##### **1.2.1.1. El promotor**

És la persona física o jurídica, pública o privada, que individual o col·lectivament decideix, impulsa, programa i finança amb recursos propis o aliens, les obres d'edificació per a si o per a la seva posterior alienació, lliurament o cessió a tercers sota qualsevol títol.

Assumeix la iniciativa de tot el procés de l'edificació, impulsant la gestió necessària per a portar a terme l'obra inicialment projectada, i es fa càrrec de tots els costos necessaris.

Segons la legislació vigent, a la figura del promotor s'equiparen també les de gestor de societats cooperatives, comunitats de propietaris, o altres anàlogues que assumeixen la gestió econòmica de l'edificació.

Quan les Administracions públiques i els organismes subjectes a la legislació de contractes de les Administracions públiques actuïn com promotors, es regiran per la "Ley 9/2017. Ley de Contratos del Sector Público" i, en el que no està contemplat en la mateixa, per les disposicions de la "Ley 38/1999. Ley de Ordenación de la Edificación".

##### **1.2.1.2. El projectista**

És l'agent que, per encàrrec del promotor i amb subjecció a la normativa tècnica i urbanística corresponent, redacta el projecte.

Podran redactar projectes parcials del projecte, o parts que ho complementin altres tècnics, de forma coordinada amb l'autor d'aquest.

Quan el projecte es desenvolupi o completi mitjançant projectes parcials o altres documents tècnics segons el previst en la "Ley 38/1999. Ley de Ordenación de la Edificación", cada projectista assumirà la titularitat del seu projecte.

##### **1.2.1.3. El constructor o contractista**

És l'agent que assumeix, contractualment davant el promotor, el compromís d'executar amb mitjans humans i materials, propis o aliens, les obres o part de les mateixes amb subjecció al Projecte i al Contracte d'obra.

S'HA D'EFECTUAR ESPECIAL MENCIO QUE LA LLEI ASSENYALA COM RESPONSABLE EXPLÍCIT DELS VICIS O DEFECTES CONSTRUCTIUS AL CONTRACTISTA GENERAL DE L'OBRA, SENSE PERJUDICI DEL DRET DE REPETICIO D'AQUEST CAP ALS SUBCONTRACTISTES.

##### **1.2.1.4. El director d'obra**

És l'agent que, formant part de la direcció facultativa, dirigeix el desenvolupament de l'obra en els aspectes tècnics, estètics, urbanístics i mediambientals, de conformitat amb el projecte que la defineix, la llicència d'edificació i altres autoritzacions preceptives, i les condicions del contracte, amb l'objecte d'assegurar la seva adequació per fi proposat.

Podran dirigir les obres dels projectes parcials altres tècnics, sota la coordinació del director d'obra.

#### **1.2.1.5. El director de l'execució de l'obra**

És l'agent que, formant part de la direcció facultativa, assumeix la funció tècnica de dirigir l'Execució Material de l'Obra i de controlar qualitativa i quantitativament la construcció i qualitat de l'edificat. Per a això és requisit indispensable l'estudi i anàlisi prèvia del projecte d'execució una vegada redactat pel director d'obra, procedint a sol·licitar-li, amb antelació a l'inici de les obres, totes aquells aclariments, reparacions o documents complementaris que, dintre de la seva competència i atribucions legals, estimés necessaris per a poder dirigir de manera solvent l'execució de les mateixes.

#### **1.2.1.6. Les entitats i els laboratoris de control de qualitat de l'edificació**

Són entitats de control de qualitat de l'edificació aquelles capacitades per a atorgar assistència tècnica en la verificació de la qualitat del projecte, dels materials i de l'execució de l'obra i les seves instal·lacions d'acord amb el projecte i la normativa aplicable.

Són laboratoris d'assajos per al control de qualitat de l'edificació els capacitats per a atorgar assistència tècnica, mitjançant la realització d'assajos o proves de servei dels materials, sistemes o instal·lacions d'una obra d'edificació.

#### **1.2.1.7. Els subministradors de productes**

Es consideren subministradors de productes els fabricants, encarregats de magatzems, importadors o venedors de productes de construcció.

S'entén per producte de construcció aquell que es fabrica per a la seva incorporació permanent en una obra, incloent materials, elements semielaborats, components i obres o part de les mateixes, tant acabades com en procés d'execució.

#### **1.2.2. Agents que intervenen en l'obra**

La relació d'agents intervinents es troba en la memòria descriptiva del projecte.

#### **1.2.3. Agents en matèria de seguretat i salut**

La relació d'agents intervinents en matèria de seguretat i salut es troba en la memòria descriptiva del projecte.

#### **1.2.4. Agents en matèria de gestió de residus**

La relació d'agents intervinents en matèria de gestió de residus, es troba en l'Estudi de Gestió de Residus de Construcció i Demolicció.

#### **1.2.5. La direcció facultativa**

La direcció facultativa està composta per la direcció d'Obra i la direcció d'Execució de l'Obra. A la direcció facultativa s'integrarà el Coordinador en matèria de Seguretat i Salut en fase d'execució de l'obra, en el cas que s'hagi adjudicat aquesta missió a facultatiu distint dels anteriors.

Representa tècnicament els interessos del promotor durant l'execució de l'obra dirigint el procés de construcció en funció de les atribucions professionals de cada tècnic participant.

#### **1.2.6. Visites facultatives**

Són les realitzades a l'obra de manera conjunta o individual per qualsevol dels membres que componen la direcció facultativa. La intensitat i nombre de visites dependrà de les comeses que a cada agent li són pròpies, podent variar en funció dels requeriments específics i de la major o menor exigència presencial requerida al tècnic a aquest efecte en cada cas i segons cadascuna de les fases de l'obra. Hauran d'adaptar-se al procés lògic de construcció, podent els agents ésser o no coincidents en l'obra en funció de la fase concreta que s'estigui desenvolupant a cada moment i de la comesa exigible a cadascú.

#### **1.2.7. Obligacions dels agents intervinents**

Les obligacions dels agents que intervenen en l'edificació són les contingudes a la "Ley 38/1999. Ley de Ordenación de la Edificación" i altra legislació aplicable.

##### **1.2.7.1. El promotor**

Ostentar sobre el solar la titularitat d'un dret que li faculti per a construir en ell.

Facilitar la documentació i informació prèvia necessària per a la redacció del projecte, així com autoritzar al director d'obra, al director de l'execució de l'obra i al contractista posteriors modificacions del mateix que fossin imprescindibles per a dur a bon terme el projectat.

Triar i contractar als diferents agents, amb la titulació i capacitat professional necessària, que garanteixin el compliment de les condicions legalment exigibles per a realitzar en la seva globalitat i dur a bon terme l'objecte del promogut, en els terminis estipulats i en les condicions de qualitat exigibles mitjançant el compliment dels requisits bàsics estipulats per als edificis.

Gestionar i fer-se càrrec de les preceptives llicències i altres autoritzacions administratives procedents que, de conformitat amb la normativa aplicable, comporta la construcció d'edificis, la urbanització que procedís en el seu entorn immediat, la realització d'obres que en ells s'executin i la seva ocupació.

Garantir els danys materials que l'edifici pugui sofrir, per a l'adequada protecció dels interessos dels usuaris finals, en les condicions legalment establertes, assumint la responsabilitat civil de forma personal i individualitzada, tant per a actes propis com per a actes d'altres agents pels que, conforme a la legislació vigent, s'ha de respondre.

La subscripció obligatòria d'una assegurança, d'acord a les normes concretes fixades a aquest efecte, que cobreixi els danys materials que ocasionin en l'edifici l'incompliment de les condicions d'habitabilitat en tres anys o que afectin a la seguretat estructural en el termini de deu anys, amb especial esment als habitatges individuals en règim de autopromoció, que es regiran per tot allò especialment legislat a aquest efecte.

Contractar als tècnics redactors del preceptiu Estudi de Seguretat i Salut o Estudi Bàsic, si escau, igual que als tècnics coordinadors en la matèria en la fase que correspongui, tot això segons l'establert en el "Real Decreto 1627/1997. Disposiciones mínimas de seguridad y de salud en las obras de construcción".

Subscriure l'acta de recepció final de les obres, una vegada acabades aquestes, fent constar l'acceptació de les obres, que podrà efectuar-se amb o sense reserves i que haurà d'abastar la totalitat de les obres o fases completes. En el cas de fer esment exprés a reserves per a la recepció, haurien d'esmentar-se de manera detallada les deficiències i s'haurà de fer constar el termini que haurien de quedar resolts els defectes observats.

Lliurar al comprador i usuari inicial, si escau, el denominat Llibre de l'Edifici que conté el manual d'ús i manteniment del mateix i altra documentació d'obra executada, o qualsevol altre document exigible per les Administracions competents.

#### **1.2.7.2. El projectista**

Redactar el projecte per encàrrec del promotor, amb subjecció a la normativa urbanística i tècnica en vigor i contenint la documentació necessària per a tramitar tant la llicència d'obres i altres permisos administratius -projecte bàsic- com per a ser interpretada i poder executar totalment l'obra, lliurant al promotor les còpies autoritzades corresponents, degudament visades pel seu col·legi professional.

Definir el concepte global del projecte d'execució amb el nivell de detall gràfic i escrit suficient i calcular els elements fonamentals de l'edifici, especialment la fonamentació i l'estructura. Concretar en el Projecte l'emplaçament de cambres de màquines, de comptadors, fornícules, espais assignats per a pujada de conductes, reserves de buits de ventilació, allotjament de sistemes de telecomunicació i, en general, d'aquells elements necessaris en l'edifici per a facilitar les determinacions concretes i especificacions detallades que són comeses dels projectes parcials, havent aquests d'adaptar-se al Projecte d'Execució, no podent contravenir-ho de cap manera. Haurà de lliurar-se necessàriament un exemplar del projecte complementari al director d'obra abans de l'inici de les obres o instal·lacions corresponents.

Acordar amb el promotor la contractació de col·laboracions parcials d'altres tècnics professionals.

Facilitar la col·laboració necessària perquè es produeixi l'adequada coordinació amb els projectes parcials exigibles per la legislació o la normativa vigent i que sigui necessari incloure per al desenvolupament adequat del procés constructiu, que haurien de ser redactats per tècnics competents, sota la seva responsabilitat i subscrits per persona física. Els projectes parcials seran aquells redactats per altres tècnics la competència dels quals pot ser distinta i incompatible amb les competències del director d'obra i, per tant, d'exclusiva responsabilitat d'aquests.

Elaborar aquells projectes parcials o estudis complementaris exigits per la legislació vigent en els quals és legalment competent per a la seva redacció, excepte declinació expressa del director d'obra i previ acord amb el promotor, podent exigir la compensació econòmica en concepte de cessió de drets d'autor i de la propietat intel·lectual si s'hagués de lliurar a altres tècnics, igualment competents per a realitzar el treball, documents o plans del projecte per ell redactat, en suport paper o informàtic.

Ostentar la propietat intel·lectual del seu treball, tant de la documentació escrita com dels càlculs de qualsevol tipus, així com dels plànols continguts en la totalitat del projecte i qualsevol dels seus documents complementaris.

### **1.2.7.3. El constructor o contractista**

Tenir la capacitat professional o titulació que habilita per al compliment de les condicions legalment exigibles per a actuar com constructor.

Organitzar els treballs de construcció per a complir amb els terminis previstos, d'acord al corresponent Pla d'Obra, efectuant les instal·lacions provisionals i disposant dels mitjans auxiliars necessaris.

Definir i desenvolupar un sistema de seguiment, que permeti comprovar la conformitat de l'execució. Per a això, elaborarà el pla d'obra i el programa d'autocontrol de l'execució de l'estructura, desenvolupant el pla de control definit en el projecte. El programa d'autocontrol contemplarà les particularitats concretes de l'obra, relatives a mitjans, processos i activitats, i es desenvoluparà el seguiment de l'execució de manera que permeti comprovar la conformitat amb les especificacions del projecte. Aquest programa serà aprovat per la direcció facultativa abans de l'inici dels treballs.

Registrar els resultats de totes les comprovacions realitzades en l'autocontrol en un suport, físic o electrònic, que estarà a la disposició de la direcció facultativa. Cada registre haurà d'estar signat per la persona física que hagi estat designada pel constructor per a l'autocontrol de cada activitat.

Mantenir a la disposició de la direcció facultativa un registre permanentment actualitzat, on es reflecteixin les designacions de les persones responsables d'efectuar en cada moment l'autocontrol relatiu a cada procés d'execució. Una vegada finalitzada la construcció, aquest registre s'incorporarà a la documentació final d'obra.

Definir un sistema de gestió dels aplecs suficients per aconseguir la traçabilitat requerida dels productes i elements que es col·loquen en l'obra.

Elaborar, i exigir de cada subcontractista, un pla de seguretat i salut en el treball en el qual s'analitzin, estudiïn, desenvolupin i complementin les previsions contingudes en l'estudi o estudi bàsic, en funció del seu propi sistema d'execució de l'obra. En aquests plans s'inclouran, si escau, les propostes de mesures alternatives de prevenció proposades, amb la corresponent justificació tècnica, que no podran implicar disminució dels nivells de protecció previstos en l'estudi o estudi bàsic.

Comunicar a l'autoritat laboral competent l'obertura del centre de treball en la qual inclourà el Pla de Seguretat i Salut al que es refereix la "Real Decreto 1627/1997. Disposiciones mínimas de seguridad y de salud en las obras de construcción".

Adoptar totes les mesures preventives que compleixin els preceptes en matèria de Prevenció de Riscos laborals i Seguretat i Salut que estableix la legislació vigent, redactant el corresponent Pla de Seguretat i ajustant-se al compliment estricte i permanent de l'establert en l'Estudi de Seguretat i Salut, disposant de tots els mitjans necessaris i dotant al personal de l'equipament de seguretat exigibles, així com complir les ordres efectuades pel coordinador en matèria de Seguretat i Salut en la fase d'Execució de l'obra.

Supervisar de manera continuada el compliment de les normes de seguretat, tutelant les activitats dels treballadors al seu càrrec i, si escau, rellevant del seu lloc a tots aquells que poguessin menyscabar les condicions bàsiques de seguretat personals o generals, per no estar en les condicions adequades.

Examinar la documentació aportada pels tècnics redactors corresponents, tant del Projecte d'Execució com dels projectes complementaris, així com de l'Estudi de Seguretat i Salut, verificant que li resulta suficient per a la comprensió de la totalitat de l'obra contractada o, en cas contrari, sol·licitant els aclariments pertinents.

Facilitar la tasca de la direcció facultativa, subscriuint l'Acta de Replanteig executant les obres amb subjecció al Projecte d'Execució que haurà d'haver examinat prèviament, a la legislació aplicable, a les Instruccions del director d'obra i del director de l'execució material de l'obra, a fi d'arribar a la qualitat exigida en el projecte.

Efectuar les obres seguint els criteris a l'ús que són propis de la correcta construcció, que té l'obligació de conèixer i posar en pràctica, així com de les lleis generals dels materials o *lex artis*, encara quan aquests criteris no estiguessin específicament ressenyats en la seva totalitat en la documentació de projecte. A aquest efecte, ostenta la prefectura de tot el personal que intervingui en l'obra i coordina les tasques dels subcontractistes.

Disposar dels mitjans materials i humans que la naturalesa i entitat de l'obra imposin, disposant del nombre adequat d'oficials, suboficials i peons que l'obra requereixi a cada moment, bé per personal propi o mitjançant subcontractistes a aquest efecte, procedint a encavalcar aquells oficis en l'obra que siguin compatibles entre si i que permetin escometre diferents treballs alhora sense provocar interferències, contribuint amb això a la agilització i finalització de l'obra dintre dels terminis previstos.

Ordenar i disposar a cada moment de personal suficient al seu càrrec perquè efectui les actuacions pertinents per a



executar les obres amb solvència, diligentment i sense interrupció, programant-les de manera coordinada amb el director d'execució material de l'obra.

Supervisar personalment i de manera continuada i completa la marxa de les obres, que haurien de transcórrer sense dilació i amb adequat ordre i concert, així com respondre directament dels treballs efectuats pels seus treballadors subordinats, exigint-los el continu autocontrol dels treballs que efectuin, i ordenant la modificació de totes aquelles tasques que es presentin malament efectuades.

Assegurar la idoneïtat de tots i cadascun dels materials utilitzats i elements constructius, comprovant els preparats en obra i rebutjant, per iniciativa pròpia o per prescripció facultativa del director de l'execució de l'obra els subministraments de material o prefabricats que no contin amb les garanties, documentació mínima exigible o documents d'idoneïtat requerits per les normes d'aplicació, havent de recaptar de la direcció facultativa la informació que necessiti per a complir adequadament la seva comesa.

Dotar de material, maquinària i utilitatges adequats als operaris que intervinguin en l'obra, per a efectuar adequadament les instal·lacions necessàries i no menyscar amb la posada en obra les característiques i naturalesa dels elements constructius que componen l'edifici una vegada finalitzat.

Posar a la disposició del director d'execució material de l'obra els mitjans auxiliars i personal necessari per a efectuar les proves pertinents per al Control de Qualitat, recaptant la dita tècnica el pla a seguir quant a les preses de mostres, trasllats, assajos i altres actuacions necessàries.

Cuidar que el personal de l'obra guardi el degut respecte a la direcció facultativa.

Auxiliar al director de l'execució de l'obra en els actes de replanteig i signar posteriorment i una vegada finalitzat aquest, l'acta corresponent d'inici d'obra, així com la de recepció final.

Efectuar la inspecció de cada fase de l'estructura executada, deixant constància documental, a fi de comprovar que es compleixen les especificacions dimensionals del projecte.

Facilitar als directors d'obra les dades necessàries per a l'elaboració de la documentació final d'obra executada.

Subscriure les garanties d'obra que s'assenyalen en la "Ley 38/1999. Ley de Ordenación de la Edificación" i que, en funció de la seva naturalesa, arriben a períodes de 1 any (danys per defectes de terminació o acabat de les obres), 3 anys (danys per defectes o vicis d'elements constructius o d'instal·lacions que afectin a l'habitabilitat) o 10 anys (danys en fonamentació o estructura que comprometin directament la resistència mecànica i l'estabilitat de l'edifici).

#### **1.2.7.4. La direcció facultativa**

Constatar abans de l'inici de l'execució de cada part de l'obra, que existeix un programa de control per als productes i per a l'execució, que hagi estat redactat específicament per a l'obra, conforme a l'indicat en el projecte i la normativa d'obligat compliment. Qualsevol incompliment dels requisits previs establerts, provocarà l'ajornament de l'inici de l'obra fins que la direcció facultativa constati documentalment que s'ha esmenat la causa que va donar origen al citat incompliment.

Aprovar el programa de control abans d'iniciar les activitats de control en l'obra, elaborat d'acord amb el pla de control definit en el projecte, que tingui en compte el cronograma o pla d'obra del constructor i el seu procediment d'autocontrol.

Validar el control de recepció, vetllant perquè els productes incorporats en l'obra siguin adequats al seu ús i compleixin amb les especificacions requerides.

Verificar que els valors declarats en els documents que acompanyen al marcatge CE són conformes amb les especificacions indicades en el projecte i, en defecte d'això, en la normativa d'obligat compliment, ja que el marcatge CE no garanteix la seva idoneïtat per a un ús concret.

#### **1.2.7.5. El director d'obra**

Dirigir l'obra coordinant-la amb el Projecte d'Execució, facilitant la seva interpretació tècnica, econòmica i estètica als agents que intervenen en el procés constructiu.

Detenir l'obra per causa greu i justificada, que s'haurà de fer constar necessàriament en el Llibre d'Ordres i Assistències, donant explicacions immediates al promotor.

Redactar les modificacions, ajustaments, rectificacions o plànols complementaris que es precisin per a l'adequat

desenvolupament de les obres. És facultat expressa i única la redacció d'aquelles modificacions o aclariments directament relacionats amb l'adequació de la fonamentació i de l'estructura projectades a les característiques geotècniques del terreny; el càlcul o recàlcul del dimensionament i armat de tots i cadascun dels elements principals i complementaris de la fonamentació i de l'estructura vertical i horitzontal; els quals afectin substancialment a la distribució d'espais i les solucions de façana i coberta i dimensionament i composició de buits, així com la modificació dels materials previstos.

Assessorar al director de l'execució de l'obra en aquells aclariments i dubtes que poguessin esdevenir per al correcte desenvolupament de la mateixa, pel que fa a les interpretacions de les especificacions de projecte.

Assistir a les obres a fi de resoldre les contingències que es produeixin per a assegurar la correcta interpretació i execució del projecte, així com impartir les solucions aclaridores que fossin necessàries, consignant en el Llibre d'Ordres i Assistències les instruccions precises que s'estimessin oportunes ressenyar per a la correcta interpretació de tot el que està projectat, sense perjudici d'efectuar tots els aclariments i ordres verbals que s'estimés oportú.

Signar l'Acta de replanteig o de començament d'obra i el Certificat Final d'Obra així com signar el vistiplau de les certificacions parcials referides al percentatge d'obra efectuada i, si escau i a instàncies del promotor, la supervisió de la documentació que se li presenti relativa a les unitats d'obra realment executades prèvia a la seva liquidació final, tot això amb els visats que si escau fossin preceptius.

Informar puntualment al promotor d'aquelles modificacions substancials que, per raons tècniques o normatives, comporten una variació del construït pel que fa al projecte bàsic i d'execució i que afectin o puguin afectar al contracte subscrit entre el promotor i els destinataris finals dels habitatges.

Redactar la documentació final d'obra, pel que fa a la documentació gràfica i escrita del projecte executat, incorporant les modificacions efectuades. Per a això, els tècnics redactors de projectes i/o estudis complementaris hauran obligatòriament lliurar-li la documentació final en la que es faci constar l'estat final de les obres i/o instal·lacions per ells redactades, supervisades i realment executades, sent responsable dels signants la veracitat i exactitud dels documents presentats.

Al Projecte Final d'Obra s'annexarà l'Acta de Recepció Final; la relació identificativa dels agents que han intervingut en el procés d'edificació, inclosos tots els subcontractistes i oficis intervinents; les instruccions d'Ús i Manteniment de l'Edifici i de les seves instal·lacions, de conformitat amb la normativa que li sigui d'aplicació.

La documentació a la qual es fa referència en els dos apartats anteriors és part constituent del Llibre de l'Edifici i el promotor haurà de lliurar una còpia completa als usuaris finals del mateix que, en el cas d'edificis d'habitatges plurifamiliars, es materialitza en un exemplar que haurà de ser custodiat pel president de la Comunitat de Propietaris o per l'Administrador, sent aquests els responsables de divulgar a la resta de propietaris el seu contingut i de fer complir els requisits de manteniment que consten en la citada documentació.

A més de totes les facultats que corresponen al director d'obra, expressades en els articles precedents, és missió específica seva la direcció mediata, denominada alta direcció en el que al compliment de les directrius generals del projecte es refereix, i a l'adequació del construït a aquest.

S'ha d'assenyalar expressament que la resistència al compliment de les ordres dels directors d'obra en la seva tasca d'alta direcció es considerarà com falta greu i, en cas que, al seu parer, d'incompliment de l'ordenat posés en perill l'obra o les persones que en ella treballen, podrà recusar al contractista i/o acudir a les autoritats judicials, sent responsable el contractista de les conseqüències legals i econòmiques.

#### **1.2.7.6. El director de l'execució de l'obra**

Correspon al director d'execució material de l'obra, segons s'estableix en la "Ley 38/1999. Ley de Ordenación de la Edificación" i altra legislació vigent a aquest efecte, les atribucions competencials i obligacions que s'assenyalen a continuació

La direcció immediata de l'Obra.

Verificar personalment la recepció a peu d'obra, previ al seu aplec o col·locació definitiva, de tots els productes i materials subministrats necessaris per a l'execució de l'obra, comprovant que s'ajusten amb precisió a les determinacions del projecte i a les normes exigibles de qualitat, amb la plena potestat d'acceptació o rebuig dels mateixos en cas que ho considerés oportú i per causa justificada, ordenant la realització de proves i assajos que fossin necessaris.

Dirigir l'execució material de l'obra d'acord amb les especificacions de la memòria i dels plànols del Projecte, així com, si escau, amb les instruccions complementàries necessàries que recaptés del director d'obra.

Anticipar-se amb l'antelació suficient a les diferents fases de la posada en obra, requerint els aclariments al director d'obra o directors d'obra que fossin necessàries i planificant de manera anticipada i continuada amb el contractista principal i els subcontractistes els treballs a efectuar.

Comprovar els replanteigs, els materials, formigons i altres productes subministrats, exigint la presentació dels oportuns certificats de idoneïtat dels mateixos.

Verificar la correcta execució i disposició dels elements constructius i de les instal·lacions, estenent-se aquesta comesa a tots els elements de fonamentació i estructura horitzontal i vertical, amb comprovació de les seves especificacions concretes de dimensionat d'elements, tipus de biguetes i adequació a fitxa tècnica homologada, diàmetres nominals, longituds d'ancoratge i encavallaments adequats i doblegat de barres.

Observança dels temps d'encofrat i desencofrat de bigues, pilars i forjats assenyalats per la Instrucció del Formigó vigent i d'aplicació.

Comprovació del correcte dimensionament de rampes i escales i del seu adequat traçat i replanteig amb acord als pendents, desnivells projectats i al compliment de totes les normatives que són d'aplicació; a dimensions parcials i totals d'elements, a la seva forma i geometria específica, així com a les distàncies que han de guardar-se entre ells, tant en horitzontal com en vertical.

Verificació de l'adequada posada en obra de fàbriques i tancaments, al seu correcte i complet entrellaçament i, en general, al que pertoca a l'execució material de la totalitat de l'obra i sense excepció alguna, d'acord als criteris i lleis dels materials i de la correcta construcció (lex artis) i a les normatives d'aplicació.

Assistir a l'obra amb la freqüència, dedicació i diligència necessàries per a complir eficaçment la deguda supervisió de l'execució de la mateixa en totes les seves fases, des del replanteig inicial fins a la total finalització de l'edifici, donant les ordres precises d'execució al contractista i, si escau, als subcontractistes.

Consignar en el Llibre d'Ordres i Assistències les instruccions precises que considerés oportú ressenyar per a la correcta execució material de les obres.

Supervisar posteriorment el correcte compliment de les ordres prèviament efectuades i l'adequació del realment executat a l'ordenat prèviament.

Verificar l'adequat traçat d'instal·lacions, conductes, escomeses, xarxes d'evacuació i el seu dimensionament, comprovant la seva idoneïtat i ajustament tant a l'especificacions del projecte d'execució com dels projectes parcials, coordinant aquestes actuacions amb els tècnics redactors corresponents.

Detenir l'Obra si, al seu judici, existís causa greu i justificada, que s'haurà de fer constar necessàriament en el Llibre d'Ordres i Assistències, donant compte immediata als directors d'obra que haurien de necessàriament corroborar-la per a la seva plena efectivitat, i al promotor.

Supervisar les proves pertinents per al Control de Qualitat, respecte a l'especificat per la normativa vigent, en la comesa de la qual i obligacions té legalment competència exclusiva, programant sota la seva responsabilitat i degudament coordinat i auxiliat pel contractista, les preses de mostres, trasllats, assajos i altres actuacions necessàries d'elements estructurals, així com les proves d'estanquitat de façanes i dels seus elements, de cobertes i les seves impermeabilitzacions, comprovant l'eficàcia de les solucions.

Informar amb promptitud als directors d'obra dels resultats dels Assajos de Control conforme es vagi tenint coneixement dels mateixos, proposant-li la realització de proves complementàries en cas de resultats adversos.

Després de l'oportuna comprovació, emetre les certificacions parcials o totals relatives a les unitats d'obra realment executades, amb els visats que si escau fossin preceptius.

Col·laborar activa i positivament amb els restants agents intervinents, servint de nexa d'unió entre aquests, el contractista, els subcontractistes i el personal de l'obra.

Elaborar i subscriure responsablement la documentació final d'obra relativa als resultats del Control de Qualitat i, en concret, a aquells assajos i verificacions d'execució d'obra realitzats sota la seva supervisió relatius als elements de la fonamentació, murs i estructura, a les proves d'estanquitat i vessament de cobertes i de façanes, a les verificacions del funcionament de les instal·lacions de sanejament i desguassos de pluvials i altres aspectes assenyalats en la normativa de Control de Qualitat.

Subscriure conjuntament el Certificat Final d'Obra, acreditant amb això la seva conformitat a la correcta execució de les obres i a la comprovació i verificació positiva dels assajos i proves realitzades.

Si es fes cas omís de les ordres efectuades pel director d'execució material de l'obra, es considerés com falta greu i, en cas que, al seu judici, l'incompliment de l'ordenat posés en perill l'obra o les persones que en ella treballen, podrà acudir a les autoritats judicials, sent responsable el contractista de les conseqüències legals i econòmiques.

#### **1.2.7.7. Les entitats i els laboratoris de control de qualitat de l'edificació**

Prestar assistència tècnica i lliurar els resultats de la seva activitat a l'agent autor de l'encàrrec i, en tot cas, al director de l'execució de l'obra.

Justificar la capacitat suficient de mitjans materials i humans necessaris per a realitzar adequadament els treballs contractats, si escau, a través de la corresponent acreditació oficial atorgada per les Comunitats Autònomes amb competència en la matèria.

Demostrar la seva independència respecte a la resta dels agents involucrats en l'obra. En conseqüència, prèviament a l'inici d'aquesta, lliuraran a la propietat una declaració signada per la persona física que avaluï la referida independència, de manera que la direcció facultativa pugui incorporar-la a la documentació final de l'obra.

Efectuar els assajos pertinents per comprovar la conformitat dels productes a la seva recepció en l'obra, que seran encomanats a laboratoris independents de la resta dels agents que intervenen en l'obra i disposaran de la capacitat suficient.

Lliurar els resultats dels assajos a l'agent autor de l'encàrrec i, en tot cas, a la direcció facultativa, que aniran acompanyats de la incertesa de mesura per a un determinat nivell de confiança, així com la informació relativa a les dates de l'entrada de les mostres en el laboratori i de la realització dels assajos.

#### **1.2.7.8. Els subministradors de productes**

Realitzar els lliuraments dels productes d'acord amb les especificacions de la comanda, responent del seu origen, identitat i qualitat, així com del compliment de les exigències que, si escau, estableixi la normativa tècnica aplicable.

Facilitar, quan escaigui, les instruccions d'ús i manteniment dels productes subministrats, així com les garanties de qualitat corresponents, per a la seva inclusió en la documentació de l'obra executada.

Proporcionar, quan s'escaigui, un certificat final de subministrament en el qual es recullin els materials o productes, de manera que es mantingui la necessària traçabilitat dels materials o productes certificats.

#### **1.2.7.9. Els propietaris i els usuaris**

Són obligacions dels propietaris conservar en bon estat l'edificació mitjançant un adequat ús i manteniment, així com rebre, conservar i transmetre la documentació de l'obra executada i les assegurances i garanties amb que aquesta conti.

Són obligacions dels usuaris siguin o no propietaris, la utilització adequada dels edificis o de part dels mateixos de conformitat amb les instruccions d'ús i manteniment contingudes en la documentació de l'obra executada.

### **1.2.8. Documentació final d'obra: Llibre de l'Edifici**

D'acord a la "Ley 38/1999. Ley de Ordenación de la Edificación", una vegada finalitzada l'obra, el projecte amb la incorporació, si escau, de les modificacions degudament aprovades, serà facilitat al promotor pel director d'obra per a la formalització dels corresponents tràmits administratius.

A aquesta documentació s'adjuntarà, almenys, l'acta de recepció, la relació identificativa dels agents que han intervingut durant el procés d'edificació així com la relativa a les instruccions d'ús i manteniment de l'edifici i les seves instal·lacions, de conformitat amb la normativa que li sigui d'aplicació.

Tota la documentació que fan referència els apartats anteriors, que constituirà el {{Llibre de l'Edifici}}, serà lliurada als usuaris finals de l'edifici.

#### **1.2.8.1. Els propietaris i els usuaris**

Són obligacions dels propietaris conservar en bon estat l'edificació mitjançant un adequat ús i manteniment, així com rebre, conservar i transmetre la documentació de l'obra executada i les assegurances i garanties amb que aquesta conti.

Són obligacions dels usuaris siguin o no propietaris, la utilització adequada dels edificis o de part dels mateixos de

conformitat amb les instruccions d'ús i manteniment contingudes en la documentació de l'obra executada.

### **1.3. Disposicions Econòmiques**

Es regiran per l'exposat en el Plec de Clàusules Administratives Particulars per a contractes amb l'Administració Pública corresponent, segons el que es disposa en la "Ley 9/2017. Ley de Contratos del Sector Público".

## **2. PLEC DE CONDICIONS TÈCNIQUES PARTICULARS**

### **2.1. Prescripcions sobre els materials**

Per a facilitar la labor a realitzar, per part del director de l'execució de l'obra per al control de recepció en obra dels productes, equips i sistemes que se subministren a l'obra d'acord amb l'especificat en la "Real Decreto 314/2006. Código Técnico de la Edificación (CTE)", en el present projecte s'especifiquen les característiques tècniques que haurien de complir els productes, equips i sistemes subministrats.

Els productes, equips i sistemes subministrats haurien de complir les condicions que sobre ells s'especifiquen en els diferents documents que componen el Projecte. Així mateix, les seves qualitats seran acords amb les diferents normes que sobre ells estiguin publicades i que tindran un caràcter de complementarietat a aquest apartat del Plec. Tindran preferència en quant a la seva acceptabilitat aquells materials que estiguin en possessió de Document d'Idoneïtat Tècnica que avaluï les seves qualitats, emès per Organismes Tècnics reconeguts.

Aquest control de recepció en obra de productes, equips i sistemes comprendrà:

- El control de la documentació dels subministraments.
- El control mitjançant distintius de qualitat o avaluacions tècniques d'idoneïtat.
- El control mitjançant assajos.

Per part del constructor o contractista ha d'existir obligació de comunicar als subministradors de productes les qualitats que s'exigeixen per als diferents materials, aconsellant-se que prèviament a l'ocupació dels mateixos se sol·liciti l'aprovació del director d'execució de l'obra i de les entitats i laboratoris encarregats del control de qualitat de l'obra.

El contractista serà responsable que els materials empleats compleixin amb les condicions exigides, independentment del nivell de control de qualitat que s'estableixi per a l'acceptació dels mateixos.

El contractista notificarà al director d'execució de l'obra, amb suficient antelació, la procedència dels materials que es proposi utilitzar, aportant, quan així ho sol·liciti el director d'execució de l'obra, les mostres i dades necessàries per a decidir sobre la seva acceptació.

Aquests materials seran reconeguts pel director d'execució de l'obra abans de la seva ocupació en obra, sense l'aprovació de la qual no podran ser apilats en obra ni es podrà procedir a la seva col·locació. Així mateix, encara després de col·locats en obra, aquells materials que presentin defectes no percebuts en el primer reconeixement, sempre que vagi en perjudici del bon acabat de l'obra, seran retirats de l'obra. Tots les despeses que això ocasionés seran a càrrec del contractista.

El fet que el contractista subcontracti qualsevol partida d'obra no li eximeix de la seva responsabilitat.

La simple inspecció o examen per part dels Tècnics no suposa la recepció absoluta dels mateixos, sent els oportuns assajos els quals determinin la seva idoneïtat, no extingint-se la responsabilitat contractual del contractista a aquests efectes fins a la recepció definitiva de l'obra.

#### **2.1.1. Garanties de qualitat (Marcat CE)**

El terme producte de construcció queda definit com qualsevol producte fabricat per la seva incorporació, amb caràcter permanent, a les obres d'edificació i enginyeria civil que tinguin incidència sobre els següents requisits essencials:

- Resistència mecànica i estabilitat.
- Seguretat en cas d'incendi.
- Higiene, salut i medi ambient.
- Seguretat d'utilització.
- Protecció contra el soroll.
- Estalvi d'energia i aïllament tèrmic.

El marcat CE d'un producte de construcció indica:

- Que aquest compleixi amb unes determinades especificacions tècniques relacionades amb els requisits essencials continguts en les Normes Harmonitzades (EN) i en les Guías DITE (Guies pel Document d'Idoneïtat Tècnica Europeu).
- Que s'ha complert el sistema d'avaluació i verificació de la constància de les prestacions indicat en els mandats relatius a les normes harmonitzades i en les especificacions tècniques harmonitzades.

Sent el fabricant el responsable de la seva fixació i l'Administració competent en matèria d'indústria la que s'asseguri de la correcta utilització del marcat CE.

És obligació del director de l'execució de l'obra verificar si els productes que entren en l'obra estan afectats pel compliment del sistema del marcat CE i, en cas de ser així, si es compleixen les condicions establertes en el "Reglamento (UE) N° 305/2011. Reglamento por el que se establecen condiciones armonizadas para la comercialización de productos de construcción y se deroga la Directiva 89/106/CEE del Consejo".

El marcat CE es materialitza mitjançant el símbol "CE" acompanyat d'una informació complementària.

El fabricant ha de cuidar que el marcat CE figuri, per ordre de preferència:

- En el producte propiament dit.
- En una etiqueta adherida al mateix.
- En el seu envàs o embalatge.

- En la documentació comercial que l'acompanya.

Les lletres del símbol CE han de tenir una dimensió vertical no inferior a 5 mm.

A més del símbol CE han d'estar situades en una de les quatre possibles localitzacions una sèrie d'inscripcions complementàries, el contingut específic de les quals es determina en les normes harmonitzades i Guies DITE per cada família de productes, entre les que s'inclouen:

- el nombre d'identificació de l'organisme notificat (quan procedeixi)
- el nom comercial o la marca distintiva del fabricant
- la direcció del fabricant
- el nom comercial o la marca distintiva de la fàbrica
- les dues últimes xifres de l'any en el qual s'ha estampat el marcat en el producte
- el número del certificat CE de conformitat (quan procedeixi)
- el número de la norma harmonitzada i en cas de veure's afectada per varies els números de totes elles
- la designació del producte, el seu ús previst i la seva designació normalitzada
- informació addicional que permeti identificar les característiques del producte atenent les seves especificacions tècniques

Les inscripcions complementàries del marcat CE no tenen perquè tenir un format, tipus de lletra, color o composició especial, havent de complir únicament les característiques remarcades anteriorment pel símbol.

Dins de les característiques del producte podem trobar que alguna d'elles presenti l'esment "Prestació no determinada" (PND).

L'opció PND és una classe que pot ser considerada si almenys un estat membre no té requisits legals per a una determinada característica i el fabricant no desitja facilitar el valor d'aquesta característica.

## **2.1.2. Instal·lacions**

### **2.1.2.1. Tubs de plàstic (PP, PE-X, PB, PVC)**

#### **2.1.2.1.1. Condicions de subministre**

- Els tubs s'han de subministrar a peu d'obra en camions amb sòl pla, sense paletitzar, i els accessoris en caixes adequades per a ells.
- Els tubs s'han de col·locar sobre els camions de forma que no se produeixin deformacions per contacte amb arestes vives, cadenes, etc., i de forma que no quedin trams sortints innecessaris.
- Els tubs i accessoris s'han de carregar de manera que no es produeixi cap deterioració durant el transport. Els tubs s'han d'apilar a una altura màxima d'1,5 m.
- S'ha d'evitar la col·locació de pes excessiu damunt dels tubs, col·locant les caixes d'accessoris en la base del camió.
- Quan els tubs se subministrin en rotllos, s'han de col·locar de forma horitzontal en la base del camió, o damunt dels tubs subministrats en barres si els hagués, cuidant d'evitar que s'aixafin.
- Els rotllos de gran diàmetre que, per les seves dimensions, la plataforma del vehicle no admeti en posició horitzontal, han de col·locar-se verticalment, tenint la precaució que romanguin el menor temps possible en aquesta posició.
- Els tubs i accessoris s'han de carregar i descarregar cuidadosament.

#### **2.1.2.1.2. Recepció i control**

- Documentació dels subministraments:
  - Els tubs han d'estar marcats a intervals màxims d'1 m i almenys una vegada per accessori, amb:
    - Els caràcters corresponents a la designació normalitzada.
    - La traçabilitat del tub (informació facilitada pel fabricant que indiqui la data de fabricació, en xifres o en codi, i un nombre o codi indicatiu de la factoria de fabricació en cas d'existir més d'una).
  - Els caràcters de marcat han d'estar impresos o gravats directament sobre el tub o accessori de manera que siguin llegibles després del seu emmagatzematge, exposició a la intempèrie, instal·lació i posada en obra
  - El marcat no ha de produir fissures o altre tipus de defecte que influeixi desfavorablement en el comportament funcional del tub o accessori.
  - Si s'utilitza el sistema d'impressió, el color de la informació ha de ser diferent al color base del tub o accessori.
  - La grandària del marcat ha de ser fàcilment llegible sense augment.
  - Els tubs i accessoris certificats per una tercera part poden estar marcats en conseqüència.
- Distintius de qualitat i avaluacions d'idoneïtat tècnica:
- Assajos:
  - La comprovació de les propietats o característiques exigibles a aquest material es realitza segons la normativa vigent.

### **2.1.2.1.3. Conservació, emmagatzematge i manipulació**

- S'han d'evitar el dany en les superfícies i en els extrems dels tubs i accessoris. S'han d'utilitzar, si fos possible, els embalatges d'origen.
- S'ha d'evitar l'emmagatzematge a la llum directa del sol durant llargs períodes de temps.
- S'ha de disposar d'una zona d'emmagatzematge que tingui el sòl llis i anivellat o un jaç pla d'estructura de fusta, amb la finalitat d'evitar qualsevol corbatura o deterioració dels tubs.
- Els tubs amb embocadura i amb accessoris muntats prèviament s'han de disposar de manera que estiguin protegits contra la deterioració i els extrems quedin lliures de càrregues, per exemple, alternant els extrems amb embocadura i els extrems sense embocadura o en capes adjacents.
- Els tubs en rotllos s'han d'emmagatzemar en pisos apilats un sobre un altre o verticalment en suports o prestatgeries especialment dissenyades per a aquest fi.
- El desenrotllat dels tubs ha de fer-se tangencialment al rotllo, rodant-lo sobre si mateix. No s'ha de fer mai en espiral.
- Ha d'evitar-se tot risc de deteriorament portant els tubs i accessoris sense arrossegar fins el lloc de treball, i evitant deixar-los caure sobre una superfície dura.
- Quan s'utilitzin mitjants mecànics de manipulació, les tècniques utilitzades han d'assegurar que no produeixen danys en els tubs. Les eslingues de metall, ganxos i cadenes emprades en la manipulació no han d'entrar en contacte amb el tub.
- S'ha d'evitar qualsevol índex de brutícia en els accessoris i en les boques dels tubs, doncs pot donar lloc, si no es neteja, a instal·lacions defectuoses. Els extrems dels tubs s'han de cobrir o protegir amb el fi d'evitar l'entrada de brutícia en aquests. La neteja del tub i dels accessoris s'ha de realitzar seguint les instruccions del fabricant.
- El tub s'ha de tallar amb el seu corresponent tallatubs.

## **2.2. Prescripcions quant a l'Execució per Unitat d'Obra**

Les prescripcions per a l'execució de cadascuna de les diferents unitats d'obra s'organitzen en els següents apartats:

### **MESURES PER A ASSEGURAR LA COMPATIBILITAT ENTRE ELS DIFERENTS PRODUCTES, ELEMENTS I SISTEMES CONSTRUCTIUS QUE COMPONEN LA UNITAT D'OBRA.**

S'especifiquen, en el cas que existeixin, les possibles incompatibilitats, tant físiques com a químiques, entre els diversos components que componen la unitat de obra, o entre el suport i els components.

### **CARACTERÍSTIQUES TÈCNIQUES**

Es descriu la unitat d'obra, detallant de manera detallada els elements que la componen, amb la nomenclatura específica correcta de cadascun d'ells, d'acord als criteris que marca la pròpia normativa.

### **NORMATIVA D'APLICACIÓ**

S'especifiquen les normes que afecten a la realització de la unitat d'obra.

### **CRITERI D'AMIDAMENT EN PROJECTE**

Indica com s'ha amidat la unitat d'obra en la fase de redacció del projecte, amidament que després serà comprovat en obra.

### **CONDICIONS PRÈVIES QUE S'HAN DE COMPLIR ABANS DE LA EXECUCIÓ DE LES UNITATS D'OBRA**

Abans d'iniciar-se els treballs d'execució de cada una de les unitats d'obra, el director de l'execució de l'obra haurà rebut els materials i els certificats acreditatius exigibles, en base a l'establert en la documentació pertinent pel tècnic redactor del projecte. Serà preceptiva l'acceptació prèvia per part del director de l'execució de l'obra de tots els materials que constitueixen la unitat d'obra.

Així mateix, es realitzaran una sèrie de comprovacions prèvies sobre les condicions del suport, les condicions ambientals de l'entorn, i la qualificació de la mà d'obra, en el seu cas.

#### **DEL SUPORT**

S'estableixen una sèrie de requisits previs sobre l'estat de les unitats d'obra realitzades prèviament, que poden servir de suport a la nova unitat d'obra.

#### **AMBIENTALS**

En determinades condicions climàtiques (vent, pluja, humitat, etc.) no es podran iniciar els treballs d'execució de la unitat d'obra, s'hauran d'interrompre o serà necessari adoptar una sèrie de mesures protectores.



### **DEL CONTRACTISTA**

En alguns casos, serà necessària la presentació al director de l'execució de l'obra d'una sèrie de documents per part del contractista, que acreditin la seva qualificació, o la de l'empresa per ell subcontractada, per realitzar cert tipus de treballs. Per exemple la posada en obra de sistemes constructius en possessió d'un Document d'Idoneïtat Tècnica (DIT), hauran de ser realitzats per la mateixa empresa propietària del DIT, o per empreses especialitzades i qualificades, reconegudes per aquesta i sota el seu control tècnic.

### **PROCÉS D'EXECUCIÓ**

En aquest apartat es desenvolupa el procés d'execució de cada unitat d'obra, assegurant a cada moment les condicions que permetin aconseguir el nivell de qualitat previst per a cada element constructiu en particular.

#### **FASES D'EXECUCIÓ**

S'enumeren, per ordre d'execució, les fases de les quals consta el procés d'execució de la unitat d'obra.

#### **CONDICIONS DE TERMINACIÓ**

En algunes unitats d'obra es fa referència a les condicions en les que s'ha de finalitzar una determinada unitat d'obra, perquè no interfereixi negativament en el procés d'execució de la resta d'unitats.

Una vegada acabats els treballs corresponents a l'execució de cada unitat d'obra, el contractista retirarà els mitjans auxiliars i procedirà a la neteja de l'element realitzat i de les zones de treball, recollint les restes de materials i altres residus originats per les operacions realitzades per a executar l'unitat d'obra, sent tots ells classificats, carregats i transportats a centre de reciclatge, abocador específic o centre d'acollida o transferència.

#### **PROVES DE SERVEI**

En aquelles unitats d'obra que sigui necessari, s'indiquen les proves de servei a realitzar pel propi contractista o empresa instal·ladora, el cost de les quals es troba inclòs en el propi preu de la unitat d'obra.

Aquelles altres proves de servei o assaigs que no estan inclosos en el preu de la unitat d'obra, i que és obligatòria la seva realització per mitjà de laboratoris acreditats es troben detallades i pressupostades, en el corresponent capítol X de Control de Qualitat i Assaigs, del Pressupost d'Execució Material (PEM).

Per exemple, això és el que passa a la unitat d'obra ADP010, on s'indica que no està inclòs en el preu de la unitat d'obra el cost de l'assaig de densitat i humitat "in situ".

#### **CONSERVACIÓ I MANTENIMENT**

En algunes unitats d'obra s'estableixen les condicions que han de protegir-se per a la correcta conservació i manteniment en obra, fins a la seva recepció final.

#### **CRITERI D'AMIDAMENT EN OBRA I CONDICIONS D'ABONAMENT**

Indica com es comprovaran en obra els amidaments de Projecte, una vegada superats tots els controls de qualitat i obtinguda l'acceptació final per part del director d'execució de l'obra.

L'amidament del nombre d'unitats d'obra que ha d'abonar-se es realitzarà, si escau, d'acord amb les normes que estableix aquest capítol, tindrà lloc en presència i amb intervenció del contractista, entenent que aquest renúncia a tal dret si, avisat oportunament, no comparegués a temps. En tal cas, serà vàlid el resultat que el director d'execució de l'obra consigni.

Totes les unitats d'obra s'abonaran als preus establerts en el Pressupost. Els mencionats preus s'abonaran per les unitats acabades i executades d'acord amb el present Plec de Condicions Tècniques Particulars i Prescripcions pel que fa a l'Execució per Unitat d'Obra.

Aquestes unitats comprenen el subministrament, cànons, transport, manipulació i ocupació dels materials, maquinària, mitjans auxiliars, mà d'obra necessària per a la seva execució i costos indirectes derivats d'aquests conceptes, així com quantes necessitats circumstancials es requereixin per a l'execució de l'obra, tals com indemnitzacions per danys a tercers o ocupacions temporals i costos d'obtenció dels permisos necessaris, així com de les operacions necessàries per a la reposició de servituds i serveis públics o privats afectats tant pel procés d'execució de les obres com per les instal·lacions auxiliars.

Igualment, aquells conceptes que s'especifiquen en la definició de cada unitat d'obra, les operacions descrites en el procés d'execució, els assaigs i proves de servei i posada en funcionament, inspeccions, permisos, butlletins, llicències, taxes o similars.

No s'abonarà al contractista major volum de qualsevol tipus d'obra que el definit en els plànols o en les modificacions autoritzades per la direcció facultativa. Tampoc li serà abonat, si escau, el cost de la restitució de l'obra a les seves dimensions correctes, ni l'obra que hagués hagut de realitzar per ordre de la direcció facultativa per a resoldre qualsevol

defecte d'execució.

#### **TERMINOLOGIA APLICADA EN EL CRITERI DE MESURAMENT.**

A continuació, es detalla el significat d'alguns dels termes utilitzats en els diferents capítols d'obra.

##### **ACONDICIONAMENT DEL TERRENY**

Volum de terres en perfil esponjat. L'amidament es referirà a l'estat de les terres una vegada extretes. Per a això, la forma d'obtenir el volum de terres a transportar, serà la que resulti d'aplicar el percentatge d'esponjament mig que procedeixi, en funció de les característiques del terreny.

Volum de reble en perfil compactat. L'amidament es referirà a l'estat del reble una vegada finalitzat el procés de compactació.

Volum teòric executat. Serà el volum que resulti de considerar les dimensions de les seccions teòriques especificades en els plànols de Projecte, independentment que les seccions excavades haguessin quedat amb majors dimensions.

##### **FONAMENTACIONS**

Superfície teòrica executada. Serà la superfície que resulti de considerar les dimensions de les seccions teòriques especificades en els plànols de Projecte, independentment que la superfície ocupada pel formigó hagués quedat amb majors dimensions.

Volum teòric executat. Serà el volum que resulti de considerar les dimensions de les seccions teòriques especificades en els plànols de Projecte, independentment que les seccions de formigó haguessin quedat amb majors dimensions.

##### **ESTRUCTURES**

Volum teòric executat. Serà el volum que resulti de considerar les dimensions de les seccions teòriques especificades en els plànols de Projecte, independentment que les seccions dels elements estructurals haguessin quedat amb majors dimensions.

##### **ESTRUCTURES METÀL·LIQUES**

Pes nominal amidat. Seran els kg que resultin d'aplicar als elements estructurals metàl·lics els pesos nominals que, segons dimensions i tipus d'acer figurin en taules.

##### **ESTRUCTURES (FORJATS)**

Deduint els buits de superfície major de  $X \text{ m}^2$ . Es mesurarà la superfície dels forjats de cara exterior a cara exterior dels cercles que delimiten el perímetre de la seva superfície, descomptant únicament els buits o passos de forjats que tinguin una superfície major de  $X \text{ m}^2$ .

En els casos de dos draps formats per forjats diferents, objecte de preus unitaris distints, que donin suport o encastin en una jàssera o mur de càrrega comuna a ambdós draps, cadascuna de les unitats d'obra de forjat s'amidarà des de fora a cara exterior dels elements delimitadors a l'eix de la jàssera o mur de càrrega comuna.

En els casos de forjats inclinats es prendrà en veritable magnitud la superfície de la cara inferior del forjat, amb el mateix criteri anteriorment assenyalat per a la deducció de buits.

##### **ESTRUCTURES (MURS)**

Deduint els buits de superfície major de  $X \text{ m}^2$ . S'aplicarà el mateix criteri que per a façanes i particions.

##### **FAÇANES I PARTICIONS**

Deduint els buits de superfície major de  $X \text{ m}^2$ . S'amidaran els paraments verticals de façanes i particions descomptant únicament aquells buits la superfície dels quals sigui major de  $X \text{ m}^2$ , el que significa que:

Quan els buits siguin més petits de  $X \text{ m}^2$  es mesuraran a cinta correguda com si no hi hagués buits. Al no deduir cap buit, en compensació de mesurar buit per massís, no es mesuraran els treballs de formació de queixals en brancals i llindes.

Quan els buits siguin més grans de  $X \text{ m}^2$ , es deduirà la superfície d'aquests buits, però es sumarà al mesurament la superfície de la part interior del buit, corresponent al desenvolupament dels queixals.

Deduint tots els buits. Es mesuraran els paraments verticals de façanes i particions descomptant la superfície de tots els buits, però s'inclou l'execució de tots els treballs precisos per a la resolució del buit, així com els materials que formen llindes, brancals i escopidors.

Als efectes anteriors, s'entendrà com buit, qualsevol obertura que tingui queixals i llinda per a porta o finestra. En cas de tractar-se d'un buit en la fàbrica sense llinda, ampit ni fusteria, es deduirà sempre el mateix a l'amidar la fàbrica, sigui com sigui la seva superfície.

En el supòsit de tancaments de façana on les fulles, en lloc de donar suport directament en el forjat, recolzin en una o dues filades de regularització que abastin tot l'espessor del tancament, a l'efectuar l'amidament de les unitats d'obra es mesurarà la seva alçada des del forjat i, en compensació, no es mesurarà les filades de regularització.

#### **INSTAL·LACIONS**

Longitud realment executada. Amidament segons desenvolupament longitudinal resultant, considerant, si escau, els trams ocupats per peces especials.

#### **REVESTIMENTS (GUIXOS I ESQUERDEJATS DE CIMENT)**

Deduint, en els buits de superfície major de  $X \text{ m}^2$ , l'excés sobre els  $X \text{ m}^2$ . Els paraments verticals i horitzontals s'amidaran a cinta correguda, sense descomptar buits de superfície menor a  $X \text{ m}^2$ . Per a buits de major superfície, es descomptarà únicament l'excés sobre aquesta superfície. En ambdós casos es considerarà inclosa l'execució de queixals, fons de llindes i arestes. Els paraments que tinguin armaris de paret no seran objecte de descompte, sigui com sigui la seva dimensió.

### **2.2.1. Instal·lacions**

#### **Unitat d'obra IE0010: Canalització per xarxa de terres**

##### **CARACTERÍSTIQUES TÈCNIQUES**

Canalització de tub de PVC, sèrie B, de 50 mm de diàmetre i 3 mm de gruix. Instal·lació fix en superfície. Inclús accessoris i peces especials.

##### **NORMATIVA D'APLICACIÓ**

Instal·lació: REBT. Reglamento Electrotécnico para Baja Tensión.

##### **CRITERI D'AMIDAMENT EN PROJECTE**

Longitud mesurada segons documentació gràfica de Projecte.

#### **CONDICIONS PRÈVIES QUE S'HAN DE COMPLIR ABANS DE LA EXECUCIÓ DE LES UNITATS D'OBRA**

##### **DEL SUPORT**

Es comprovarà que la seva situació i recorregut es corresponen amb els de Projecte, i que hi ha espai suficient per a la seva instal·lació.

##### **DEL CONTRACTISTA**

Les instal·lacions elèctriques de baixa tensió s'executaran per instal·ladors autoritzats en baixa tensió, autoritzats per a l'exercici de l'activitat.

#### **PROCÉS D'EXECUCIÓ**

##### **FASES D'EXECUCIÓ**

Replanteig. Col·locació i fixació del tub.

##### **CONDICIONS DE TERMINACIÓ**

La instal·lació podrà revisar-se amb facilitat.

#### **CRITERI D'AMIDAMENT EN OBRA I CONDICIONS D'ABONAMENT**

Es mesurarà la longitud realment executada segons especificacions de Projecte.

#### **Unitat d'obra IE0030b: Canal protectora per a allotjament de cables elèctrics 1200mm2**

##### **CARACTERÍSTIQUES TÈCNIQUES**

Canal protectora d'U23X, color gris RAL 7035, codi de comanda 73010-04, sèrie 73 "UNEX", de 30x40 mm, propietats elèctriques: aïllant, no propagador de la flama, amb graus de protecció IP4X i IK08, estable davant els raigs UV i amb bon comportament a la intempèrie i enfront de l'acció dels agents químics, amb 1 compartiment.

##### **NORMATIVA D'APLICACIÓ**

Instal·lació: REBT. Reglamento Electrotécnico para Baja Tensión.

##### **CRITERI D'AMIDAMENT EN PROJECTE**

Longitud mesurada segons documentació gràfica de Projecte.

## CONDICIONS PRÈVIES QUE S'HAN DE COMPLIR ABANS DE LA EXECUCIÓ DE LES UNITATS D'OBRA

### DEL SUPORT

Es comprovarà que la seva situació i recorregut es corresponen amb els de Projecte, i que hi ha espai suficient per a la seva instal·lació.

### DEL CONTRACTISTA

Les instal·lacions elèctriques de baixa tensió s'executaran per instal·ladors autoritzats en baixa tensió, autoritzats per a l'exercici de l'activitat.

## PROCÉS D'EXECUCIÓ

### FASES D'EXECUCIÓ

Replanteig. Col·locació i fixació.

### CONDICIONS DE TERMINACIÓ

La instal·lació podrà revisar-se amb facilitat.

## CRITERI D'AMIDAMENT EN OBRA I CONDICIONS D'ABONAMENT

Es mesurarà la longitud realment executada segons especificacions de Projecte.

### Unitat d'obra IE0030c: Canal protectora per a allotjament de cables elèctrics 2400mm2

#### CARACTERÍSTIQUES TÈCNIQUES

Canal protectora d'U23X, color gris RAL 7035, codi de comanda 73071-04, sèrie 73 "UNEX", de 40x60 mm, propietats elèctriques: aïllant, no propagador de la flama, amb graus de protecció IP4X i IK08, estable davant els raigs UV i amb bon comportament a la intempèrie i enfront de l'acció dels agents químics, amb 1 compartiment.

#### NORMATIVA D'APLICACIÓ

Instal·lació: REBT. Reglamento Electrotécnico para Baja Tensión.

## CRITERI D'AMIDAMENT EN PROJECTE

Longitud mesurada segons documentació gràfica de Projecte.

## CONDICIONS PRÈVIES QUE S'HAN DE COMPLIR ABANS DE LA EXECUCIÓ DE LES UNITATS D'OBRA

### DEL SUPORT

Es comprovarà que la seva situació i recorregut es corresponen amb els de Projecte, i que hi ha espai suficient per a la seva instal·lació.

### DEL CONTRACTISTA

Les instal·lacions elèctriques de baixa tensió s'executaran per instal·ladors autoritzats en baixa tensió, autoritzats per a l'exercici de l'activitat.

## PROCÉS D'EXECUCIÓ

### FASES D'EXECUCIÓ

Replanteig. Col·locació i fixació.

### CONDICIONS DE TERMINACIÓ

La instal·lació podrà revisar-se amb facilitat.

## CRITERI D'AMIDAMENT EN OBRA I CONDICIONS D'ABONAMENT

Es mesurarà la longitud realment executada segons especificacions de Projecte.

### Unitat d'obra IEH010c: Cable elèctric de 450/750 V de tensió nominal. 6mm2

#### CARACTERÍSTIQUES TÈCNIQUES

Cable unipolar H07Z1-K (AS), reacció al foc classe B2ca-s1a,d1,a1, amb conductor multifilar de coure classe 5 (-K) de 6 mm<sup>2</sup> de secció, amb aïllament de compost termoplàstic a força de poliolefina lliure de halògens amb baixa emissió de fums i gasos corrosius (Z1). Inclús accessoris i elements de subjecció.

## CRITERI D'AMIDAMENT EN PROJECTE

Longitud mesurada segons documentació gràfica de Projecte.

## **CONDICIONS PRÈVIES QUE S'HAN DE COMPLIR ABANS DE LA EXECUCIÓ DE LES UNITATS D'OBRA**

### **DEL SUPORT**

Es comprovaran les separacions mínimes de les conduccions amb altres instal·lacions.

### **DEL CONTRACTISTA**

Les instal·lacions elèctriques de baixa tensió s'executaran per instal·ladors autoritzats en baixa tensió, autoritzats per a l'exercici de l'activitat.

### **FASES D'EXECUCIÓ**

Estesa del cable. Connexionat. Comprovació del seu correcte funcionament.

### **CONSERVACIÓ I MANTENIMENT**

Es protegirà de la humitat i del contacte amb materials agressius.

### **CRITERI D'AMIDAMENT EN OBRA I CONDICIONS D'ABONAMENT**

Es mesurarà la longitud realment executada segons especificacions de Projecte.

## **Unitat d'obra IEH015: Cable elèctric per a baixa tensió "PRYSMIAN GROUP".**

### **CARACTERÍSTIQUES TÈCNIQUES**

Cable elèctric unipolar, P-Sun CPRO "PRYSMIAN", resistent a la intempèrie, per a instal·lacions fotovoltaïques, garantit per 30 anys, tipus ZZ-F, tensió nominal 0,6/1 kV, tensió màxima en corrent continu 1,8 kV, reacció al foc classe Eca, amb conductor de coure recuit, flexible (classe 5), de 1x4 mm<sup>2</sup> de secció, aïllament d'elastòmer reticulat, de tipus EI6, coberta d'elastòmer reticulat, de tipus EM5, aïllament classe II, de color negre, i amb les següents característiques: no propagació de la flama, baixa emissió de fums opacs, reduïda emissió de gasos tòxics, lliure de halògens, nul·la emissió de gasos corrosius, resistència a l'absorció d'aigua, resistència al fred, resistència als rajos ultraviolat, resistència als agents químics, resistència als greixos i olis, resistència als cops i resistència a l'abrasió.

### **CRITERI D'AMIDAMENT EN PROJECTE**

Longitud mesurada segons documentació gràfica de Projecte.

## **CONDICIONS PRÈVIES QUE S'HAN DE COMPLIR ABANS DE LA EXECUCIÓ DE LES UNITATS D'OBRA**

### **DEL SUPORT**

Es comprovaran les separacions mínimes de les conduccions amb altres instal·lacions.

### **DEL CONTRACTISTA**

Les instal·lacions elèctriques de baixa tensió s'executaran per instal·ladors autoritzats en baixa tensió, autoritzats per a l'exercici de l'activitat.

### **FASES D'EXECUCIÓ**

Estesa del cable. Connexionat. Comprovació del seu correcte funcionament.

### **CONSERVACIÓ I MANTENIMENT**

Es protegirà de la humitat i del contacte amb materials agressius.

### **CRITERI D'AMIDAMENT EN OBRA I CONDICIONS D'ABONAMENT**

Es mesurarà la longitud realment executada segons especificacions de Projecte.

## **Unitat d'obra IEH015b: Cable elèctric per a baixa tensió "PRYSMIAN GROUP". 50MM2 FASE**

### **CARACTERÍSTIQUES TÈCNIQUES**

Cable elèctric unipolar, Afumex Class ATEX (AS) "PRYSMIAN", tipus RZ1MAZ1-K (AS), tensió nominal 0,6/1 kV, d'alta seguretat en cas d'incendi (AS), reacció al foc classe Cca-s1b,d1,a1, amb conductors de coure recuit, flexible (classe 5), de 1x50 mm<sup>2</sup> de secció, aïllament de polietilè reticulat (XLPE), armadura d'alta densitat de fils d'alumini, coberta de poliolefina termoplàstica, de tipus Afumex Z1, i amb les següents característiques: no propagació de la flama, no propagació de l'incendi, baixa emissió de fums opacs, reduïda emissió de gasos tòxics, lliure de halògens, nul·la emissió de gasos corrosius, resistència a l'absorció d'aigua i resistència al fred.

### **CRITERI D'AMIDAMENT EN PROJECTE**

Longitud mesurada segons documentació gràfica de Projecte.

## **CONDICIONS PRÈVIES QUE S'HAN DE COMPLIR ABANS DE LA EXECUCIÓ DE LES UNITATS D'OBRA**

### **DEL SUPORT**

Es comprovaran les separacions mínimes de les conduccions amb altres instal·lacions.

#### **DEL CONTRACTISTA**

Les instal·lacions elèctriques de baixa tensió s'executaran per instal·ladors autoritzats en baixa tensió, autoritzats per a l'exercici de l'activitat.

#### **FASES D'EXECUCIÓ**

Estesa del cable. Connexionat. Comprovació del seu correcte funcionament.

#### **CONSERVACIÓ I MANTENIMENT**

Es protegirà de la humitat i del contacte amb materials agressius.

#### **CRITERI D'AMIDAMENT EN OBRA I CONDICIONS D'ABONAMENT**

Es mesurarà la longitud realment executada segons especificacions de Projecte.

#### **Unitat d'obra IEH015c: Cable elèctric per a baixa tensió "PRYSMIAN GROUP". 35mm<sup>2</sup> neutre**

##### **CARACTERÍSTIQUES TÈCNIQUES**

Cable elèctric unipolar, Afumex Class ATEX (AS) "PRYSMIAN", tipus RZ1MAZ1-K (AS), tensió nominal 0,6/1 kV, d'alta seguretat en cas d'incendi (AS), reacció al foc classe Cca-s1b,d1,a1, amb conductors de coure recuit, flexible (classe 5), de 1x35 mm<sup>2</sup> de secció, aïllament de polietilè reticulat (XLPE), armadura d'alta densitat de fils d'alumini, coberta de poliolefina termoplàstica, de tipus Afumex Z1, i amb les següents característiques: no propagació de la flama, no propagació de l'incendi, baixa emissió de fums opacs, reduïda emissió de gasos tòxics, lliure de halògens, nul·la emissió de gasos corrosius, resistència a l'absorció d'aigua i resistència al fred.

##### **CRITERI D'AMIDAMENT EN PROJECTE**

Longitud mesurada segons documentació gràfica de Projecte.

#### **CONDICIONS PRÈVIES QUE S'HAN DE COMPLIR ABANS DE LA EXECUCIÓ DE LES UNITATS D'OBRA**

##### **DEL SUPORT**

Es comprovaran les separacions mínimes de les conduccions amb altres instal·lacions.

##### **DEL CONTRACTISTA**

Les instal·lacions elèctriques de baixa tensió s'executaran per instal·ladors autoritzats en baixa tensió, autoritzats per a l'exercici de l'activitat.

#### **FASES D'EXECUCIÓ**

Estesa del cable. Connexionat. Comprovació del seu correcte funcionament.

#### **CONSERVACIÓ I MANTENIMENT**

Es protegirà de la humitat i del contacte amb materials agressius.

#### **CRITERI D'AMIDAMENT EN OBRA I CONDICIONS D'ABONAMENT**

Es mesurarà la longitud realment executada segons especificacions de Projecte.

#### **Unitat d'obra IEH015g: Cable elèctric per a baixa tensió "PRYSMIAN GROUP". 25mm<sup>2</sup> terra**

##### **CARACTERÍSTIQUES TÈCNIQUES**

Cable elèctric unipolar, Afumex Class 1000 V (AS) "PRYSMIAN", de fàcil pelat i estesa (estalvi del 30% del temps de mà d'obra), tipus RZ1-K (AS), tensió nominal 0,6/1 kV, d'alta seguretat en cas d'incendi (AS), reacció al foc classe Cca-s1b,d1,a1, amb conductor de coure recuit, flexible (classe 5), de 1x25 mm<sup>2</sup> de secció, aïllament de polietilè reticulat (XLPE), de tipus DIX3, coberta de poliolefina termoplàstica, de tipus Afumex Z1, de color verd, i amb les següents característiques: no propagació de la flama, no propagació de l'incendi, baixa emissió de fums opacs, reduïda emissió de gasos tòxics, lliure de halògens, nul·la emissió de gasos corrosius, resistència a l'absorció d'aigua, resistència al fred, resistència als rajos ultraviolat i resistència als agents químics.

##### **CRITERI D'AMIDAMENT EN PROJECTE**

Longitud mesurada segons documentació gràfica de Projecte.

#### **CONDICIONS PRÈVIES QUE S'HAN DE COMPLIR ABANS DE LA EXECUCIÓ DE LES UNITATS D'OBRA**

##### **DEL SUPORT**

Es comprovaran les separacions mínimes de les conduccions amb altres instal·lacions.

##### **DEL CONTRACTISTA**

Les instal·lacions elèctriques de baixa tensió s'executaran per instal·ladors autoritzats en baixa tensió, autoritzats per a l'exercici de l'activitat.

### **FASES D'EXECUCIÓ**

Estesa del cable. Connexionat. Comprovació del seu correcte funcionament.

### **CONSERVACIÓ I MANTENIMENT**

Es protegirà de la humitat i del contacte amb materials agressius.

### **CRITERI D'AMIDAMENT EN OBRA I CONDICIONS D'ABONAMENT**

Es mesurarà la longitud realment executada segons especificacions de Projecte.

### **Unitat d'obra IEC010b: Unitat comptador. TMF10**

#### **CARACTERÍSTIQUES TÈCNIQUES**

Subministrament i instal·lació en peanya prefabricada de formigó armat, en habitatge unifamiliar o local, de caixa de mesura amb transformador d'intensitat CMT-300E, de fins a 300 A d'intensitat, per 1 comptador trifàsic, formada per una envoltant aïllant, precintable, autoventilada i amb espell de material transparent resistent a l'acció dels raigs ultravioletes, per a instal·lació a la intempèrie. Inclús equip complet de mesura, borns de connexió, bases tallacircuits i fusibles per a protecció de la derivació individual. Normalitzada per l'empresa subministradora i preparada per connexió de servei subterrània. Totalment muntada, connexionada i provada.

#### **NORMATIVA D'APLICACIÓ**

Instal·lació:

- REBT. Reglamento Electrotécnico para Baja Tensión.
- ITC-BT-13 y GUÍA-BT-13. Instalaciones de enlace. Cajas generales de protección.
- Normes de la companyia subministradora.

### **CRITERI D'AMIDAMENT EN PROJECTE**

Nombre d'unitats previstes, segons documentació gràfica de Projecte.

### **CONDICIONS PRÈVIES QUE S'HAN DE COMPLIR ABANS DE LA EXECUCIÓ DE LES UNITATS D'OBRA**

#### **DEL SUPORT**

Es comprovarà que la seva situació es correspon amb la del Projecte i que la zona d'ubicació està completament terminada.

#### **DEL CONTRACTISTA**

Les instal·lacions elèctriques de baixa tensió s'executaran per instal·ladors autoritzats en baixa tensió, autoritzats per a l'exercici de l'activitat.

### **PROCÉS D'EXECUCIÓ**

#### **FASES D'EXECUCIÓ**

Replanteig de la situació dels conductes i ancoratges de la caixa. Fixació. Col·locació de tubs i peces especials. Connexionat.

#### **CONDICIONS DE TERMINACIÓ**

Es garantirà l'accés permanent des de la via pública i les condicions de seguretat.

### **CRITERI D'AMIDAMENT EN OBRA I CONDICIONS D'ABONAMENT**

Es mesurarà el nombre d'unitats realment executades segons especificacions de Projecte.

### **Unitat d'obra IEC020: Caixa general de protecció. CGP12a**

#### **CARACTERÍSTIQUES TÈCNIQUES**

Subministrament i instal·lació en l'interior de fornícula mural de caixa general de protecció, equipada amb borns de connexió, bases unipolars previstes per a col·locar fusibles de intensitat màxima 160 A, esquema 14, per a protecció de la línia general d'alimentació, formada per una envoltant aïllant, precintable i autoventilada, segons UNE-EN 60439-1, grau d'inflamabilitat segons s'indica en UNE-EN 60439-3, amb graus de protecció IP43 segons UNE 20324 i IK08 segons UNE-EN 50102, que es tancarà amb porta de protecció metàl·lica amb grau de protecció IK10 segons UNE-EN 50102, protegida de la corrosió i amb pany o cademat. Normalitzada per l'empresa subministradora i preparada per connexió de servei subterrània. Inclús fusibles i elements de fixació i connexió amb la conducció soterrada de connexió de terra. Totalment muntada, connexionada i provada.

### **NORMATIVA D'APLICACIÓ**

Instal·lació:

- REBT. Reglamento Electrotécnico para Baja Tensión.
- ITC-BT-13 y GUÍA-BT-13. Instalaciones de enlace. Cajas generales de protección.
- Normes de la companyia subministradora.

### **CRITERI D'AMIDAMENT EN PROJECTE**

Nombre d'unitats previstes, segons documentació gràfica de Projecte.

### **CONDICIONS PRÈVIES QUE S'HAN DE COMPLIR ABANS DE LA EXECUCIÓ DE LES UNITATS D'OBRA**

#### **DEL SUPORT**

Es comprovarà que la seva situació es correspon amb la del Projecte i que la zona d'ubicació està completament terminada.

#### **DEL CONTRACTISTA**

Les instal·lacions elèctriques de baixa tensió s'executaran per instal·ladors autoritzats en baixa tensió, autoritzats per a l'exercici de l'activitat.

### **PROCÉS D'EXECUCIÓ**

#### **FASES D'EXECUCIÓ**

Replanteig de la situació dels conductes i ancoratges de la caixa. Fixació del marc. Col·locació de la porta. Col·locació de tubs i peces especials. Connexionat.

#### **CONDICIONS DE TERMINACIÓ**

Es garantirà l'accés permanent des de la via pública i les condicions de seguretat.

### **CRITERI D'AMIDAMENT EN OBRA I CONDICIONS D'ABONAMENT**

Es mesurarà el nombre d'unitats realment executades segons especificacions de Projecte.

### **Unitat d'obra IEC020b: Caixa general de protecció. CGP 9**

#### **CARACTERÍSTIQUES TÈCNIQUES**

Subministrament i instal·lació en l'interior de fornícula mural de caixa general de protecció, equipada amb borns de connexió, bases unipolars previstes per a col·locar fusibles de intensitat màxima 250 A, esquema 9, per a protecció de la línia general d'alimentació, formada per una envoltant aïllant, precintable i autoventilada, segons UNE-EN 60439-1, grau d'inflamabilitat segons s'indica en UNE-EN 60439-3, amb graus de protecció IP43 segons UNE 20324 i IK08 segons UNE-EN 50102, que es tancarà amb porta de protecció metàl·lica amb grau de protecció IK10 segons UNE-EN 50102, protegida de la corrosió i amb pany o cademat. Normalitzada per l'empresa subministradora i preparada per connexió de servei subterrània. Inclús fusibles i elements de fixació i connexió amb la conducció soterrada de connexió de terra. Totalment muntada, connexionada i provada.

### **NORMATIVA D'APLICACIÓ**

Instal·lació:

- REBT. Reglamento Electrotécnico para Baja Tensión.
- ITC-BT-13 y GUÍA-BT-13. Instalaciones de enlace. Cajas generales de protección.
- Normes de la companyia subministradora.

### **CRITERI D'AMIDAMENT EN PROJECTE**

Nombre d'unitats previstes, segons documentació gràfica de Projecte.

### **CONDICIONS PRÈVIES QUE S'HAN DE COMPLIR ABANS DE LA EXECUCIÓ DE LES UNITATS D'OBRA**

#### **DEL SUPORT**

Es comprovarà que la seva situació es correspon amb la del Projecte i que la zona d'ubicació està completament terminada.



#### **DEL CONTRACTISTA**

Les instal·lacions elèctriques de baixa tensió s'executaran per instal·ladors autoritzats en baixa tensió, autoritzats per a l'exercici de l'activitat.

#### **PROCÉS D'EXECUCIÓ**

##### **FASES D'EXECUCIÓ**

Replanteig de la situació dels conductes i ancoratges de la caixa. Fixació del marc. Col·locació de la porta. Col·locació de tubs i peces especials. Connexionat.

##### **CONDICIONS DE TERMINACIÓ**

Es garantirà l'accés permanent des de la via pública i les condicions de seguretat.

#### **CRITERI D'AMIDAMENT EN OBRA I CONDICIONS D'ABONAMENT**

Es mesurarà el nombre d'unitats realment executades segons especificacions de Projecte.

#### **Unitat d'obra IEL010: Línia general d'alimentació.**

##### **CARACTERÍSTIQUES TÈCNIQUES**

Línia general d'alimentació soterrada, que enllaça la caixa general de protecció amb la centralització de comptadors, formada per cables unipolars amb conductors de coure, RZ1-K (AS) Cca-s1b,d1,a1 4x95+1G50 mm<sup>2</sup>, sent la seva tensió assignada de 0,6/1 KV, sota tub protector de polietilè de doble paret, de 160 mm de diàmetre, resistència a compressió major de 250 N, subministrat en rotllo, col·locat sobre llit de sorra de 10 cm d'espessor, degudament compactada i anivellada amb picó vibrant de guiat manual, reblert lateral compactant fins als ronyons i posterior reblert amb la mateixa sorra fins a 10 cm per sobre de la generatriu superior de la canonada, sense incloure l'excavació ni el posterior reblert principal de les rases. Inclús fil guia. Totalment muntada, connexionada i provada.

##### **NORMATIVA D'APLICACIÓ**

Instal·lació:

- REBT. Reglamento Electrotécnico para Baja Tensión.
- ITC-BT-14 y GUÍA-BT-14. Instalaciones de enlace. Línea general de alimentación.

Instal·lació i col·locació dels tubs:

- UNE 20460-5-523. Instalaciones eléctricas en edificios. Parte 5: Selección e instalación de materiales eléctricos. Capítulo 523: Intensidades admisibles en sistemas de conducción de cables.
- ITC-BT-19 y GUÍA-BT-19. Instalaciones interiores o receptoras. Prescripciones generales..
- ITC-BT-20 y GUÍA-BT-20. Instalaciones interiores o receptoras. Sistemas de instalación.
- ITC-BT-21 y GUÍA-BT-21. Instalaciones interiores o receptoras. Tubos y canales protectoras.

#### **CRITERI D'AMIDAMENT EN PROJECTE**

Longitud mesurada segons documentació gràfica de Projecte.

#### **CONDICIONS PRÈVIES QUE S'HAN DE COMPLIR ABANS DE LA EXECUCIÓ DE LES UNITATS D'OBRA**

##### **DEL SUPORT**

Es comprovarà que la seva situació i recorregut es corresponen amb els de Projecte, i que hi ha espai suficient per a la seva instal·lació.

##### **DEL CONTRACTISTA**

Les instal·lacions elèctriques de baixa tensió s'executaran per instal·ladors autoritzats en baixa tensió, autoritzats per a l'exercici de l'activitat.

#### **PROCÉS D'EXECUCIÓ**

##### **FASES D'EXECUCIÓ**

Replanteig i traçat de la rasa. Execució del llit de sorra per a seient del tub. Col·locació del tub en la rasa. Estesa de cables. Connexionat. Execució del reblert envoltant.

##### **CONDICIONS DE TERMINACIÓ**

Els registres seran accessibles des de zones comunitàries.

### **CONSERVACIÓ I MANTENIMENT**

Es protegirà de la humitat i del contacte amb materials agressius.

### **CRITERI D'AMIDAMENT EN OBRA I CONDICIONS D'ABONAMENT**

Es mesurarà la longitud realment executada segons especificacions de Projecte.

### **Unitat d'obra IED010b: Derivació individual.**

#### **CARACTERÍSTIQUES TÈCNIQUES**

Derivació individual trifàsica fix en superfície per serveis generals, delimitada entre la centralització de comptadors o la caixa de protecció i mesura i el quadre de comandament i protecció de cada usuari, formada per cables unipolars amb conductors de coure, RZ1-K (AS) Cca-s1b,d1,a1 3x50+2G25 mm<sup>2</sup>, sent la seva tensió assignada de 0,6/1 kV, sota tub protector de PVC llis de 90 mm de diàmetre. Inclús accessoris i elements de subjecció. Totalment muntada, connexionada i provada.

#### **NORMATIVA D'APLICACIÓ**

Instal·lació:

- REBT. Reglamento Electrotécnico para Baja Tensión.
- ITC-BT-15 y GUÍA-BT-15. Instalaciones de enlace. Derivaciones individuales.

Instal·lació i col·locació dels tubs:

- UNE 20460-5-523. Instalaciones eléctricas en edificios. Parte 5: Selección e instalación de materiales eléctricos. Capítulo 523: Intensidades admisibles en sistemas de conducción de cables.
- ITC-BT-19 y GUÍA-BT-19. Instalaciones interiores o receptoras. Prescripciones generales..
- ITC-BT-20 y GUÍA-BT-20. Instalaciones interiores o receptoras. Sistemas de instalación.
- ITC-BT-21 y GUÍA-BT-21. Instalaciones interiores o receptoras. Tubos y canales protectoras.

### **CRITERI D'AMIDAMENT EN PROJECTE**

Longitud mesurada segons documentació gràfica de Projecte.

### **CONDICIONS PRÈVIES QUE S'HAN DE COMPLIR ABANS DE LA EXECUCIÓ DE LES UNITATS D'OBRA**

#### **DEL SUPORT**

Es comprovarà que la seva situació i recorregut es corresponen amb els de Projecte, i que hi ha espai suficient per a la seva instal·lació.

#### **DEL CONTRACTISTA**

Les instal·lacions elèctriques de baixa tensió s'executaran per instal·ladors autoritzats en baixa tensió, autoritzats per a l'exercici de l'activitat.

### **PROCÉS D'EXECUCIÓ**

#### **FASES D'EXECUCIÓ**

Replanteig i traçat de la línia. Col·locació i fixació del tub. Estesa de cables. Connexionat.

#### **CONDICIONS DE TERMINACIÓ**

Els registres seran accessibles des de zones comunitàries.

### **CONSERVACIÓ I MANTENIMENT**

Es protegirà de la humitat i del contacte amb materials agressius.

### **CRITERI D'AMIDAMENT EN OBRA I CONDICIONS D'ABONAMENT**

Es mesurarà la longitud realment executada segons especificacions de Projecte.

### **Unitat d'obra IEF001b: Mòduls solars fotovoltaics amb estructura coplanar nous (inclou material) TAURUS TAU-540W**

#### **MESURES PER A ASSEGURAR LA COMPATIBILITAT ENTRE ELS DIFERENTS PRODUCTES, ELEMENTS I SISTEMES CONSTRUCTIUS QUE COMPONEN LA UNITAT D'OBRA.**

S'evitarà col·locar en sèrie mòduls amb diferents rendiments.

#### **CARACTERÍSTIQUES TÈCNIQUES**

Mòdul solar fotovoltaic de cèl·lules de silici monocristal·lí, potència màxima (Wp) 400 W, tensió a màxima potència (Vmp) 41,69 V, intensitat a màxima potència (Imp) 9,6 A, tensió en circuit obert (Voc) 49,8 V, intensitat de curtcircuit (Isc) 10,36 A, eficiència 19,89%, 144 cèl·lules de 158x158 mm, vidre exterior trempat de 3,2 mm d'espessor, capa adhesiva d'etilvinilacetat (EVA), capa posterior de polifluorur de vinil, polièster i polifluorur de vinil (TPT), marc d'alumini anoditzat, temperatura de treball -40°C fins 85°C, dimensions 2008x1002x40 mm, resistència a la càrrega del vent 245 kg/m<sup>2</sup>, resistència a la càrrega de la neu 551 kg/m<sup>2</sup>, pes 22,64 kg, amb caixa de connexions amb díodes, cables i connectors. Inclús accessoris de muntatge i material de connexió elèctric.

#### **NORMATIVA D'APLICACIÓ**

Instal·lació: REBT. Reglamento Electrotécnico para Baja Tensión.

#### **CRITERI D'AMIDAMENT EN PROJECTE**

Nombre d'unitats previstes, segons documentació gràfica de Projecte.

#### **FASES D'EXECUCIÓ**

Col·locació i fixació. Connexió i comprovació del seu correcte funcionament.

#### **CRITERI D'AMIDAMENT EN OBRA I CONDICIONS D'ABONAMENT**

Es mesurarà el nombre d'unitats realment executades segons especificacions de Projecte.

#### **CRITERI DE VALORACIÓ ECONÒMICA**

El preu no inclou l'estructura suport.

### **Unitat d'obra IEF020b: Inversor fotovoltaic TAURUS IS 50KT**

#### **CARACTERÍSTIQUES TÈCNIQUES**

Inversor trifàsic, potència màxima d'entrada 75 kW, voltatge d'entrada màxim 1000 Vcc, rang de voltatge d'entrada de 500 a 800 Vcc, potència nominal de sortida 50 kW, potència màxima de sortida 50 kVA, eficiència màxima 98,1%, dimensions 569x621x733 mm, pes 84 kg, amb peus de recolzament, indicador de l'estat de funcionament amb led, comunicació via Wi-Fi per a control remot des d'un smartphone, tablet o PC, dos ports Ethernet, i protocol de comunicació Modbus. Inclús accessoris necessaris per la seva correcta instal·lació.

#### **NORMATIVA D'APLICACIÓ**

Instal·lació: REBT. Reglamento Electrotécnico para Baja Tensión.

#### **CRITERI D'AMIDAMENT EN PROJECTE**

Nombre d'unitats previstes, segons documentació gràfica de Projecte.

#### **CONDICIONS PRÈVIES QUE S'HAN DE COMPLIR ABANS DE LA EXECUCIÓ DE LES UNITATS D'OBRA**

##### **DEL SUPORT**

Es comprovarà que la seva situació es correspon amb la del Projecte i que la zona d'ubicació està completament terminada.

#### **FASES D'EXECUCIÓ**

Muntatge, fixació i nivellació. Connexió i comprovació del seu correcte funcionament.

#### **CRITERI D'AMIDAMENT EN OBRA I CONDICIONS D'ABONAMENT**

Es mesurarà el nombre d'unitats realment executades segons especificacions de Projecte.

### **Unitat d'obra IEX075: Protector contra sobretensions permanents, modular.**

#### **CARACTERÍSTIQUES TÈCNIQUES**

Protector contra sobretensions permanents, de 1 mòdul, tetrapolar (3P+N), tensió de disparament retardat entre 265 i 300 V, llindar de desconexió de disparament retardat 3,5 s, tensió de disparament directe major de 300 V, llindar de desconexió de disparament directe 0,5 s, amb muntatge separat de l'interruptor automàtic, podent desconectar l'interruptor mitjançant un senyal enviat a la bobina de disparament o mitjançant la derivació d'un corrent a terra, de 36x80x77,8 mm, grau de protecció IP20, muntatge sobre carril DIN (35 mm) i fixació a carril mitjançant grapes. Totalment muntat, connexió i provat.

### **NORMATIVA D'APLICACIÓ**

Instal·lació:

- REBT. Reglamento Electrotécnico para Baja Tensión.
- Normes de la companyia subministradora.

### **CRITERI D'AMIDAMENT EN PROJECTE**

Nombre d'unitats previstes, segons documentació gràfica de Projecte.

### **CONDICIONS PRÈVIES QUE S'HAN DE COMPLIR ABANS DE LA EXECUCIÓ DE LES UNITATS D'OBRA**

#### **DEL SUPORT**

Es comprovarà que la seva situació es correspon amb la del Projecte, que hi ha espai suficient per a la seva instal·lació i que la zona d'ubicació està completament terminada.

#### **DEL CONTRACTISTA**

Les instal·lacions elèctriques de baixa tensió s'executaran per instal·ladors autoritzats en baixa tensió, autoritzats per a l'exercici de l'activitat.

### **PROCÉS D'EXECUCIÓ**

#### **FASES D'EXECUCIÓ**

Muntatge i connexió de l'element.

#### **CONDICIONS DE TERMINACIÓ**

La instal·lació podrà revisar-se amb facilitat.

### **CONSERVACIÓ I MANTENIMENT**

Es protegirà de la humitat i del contacte amb materials agressius.

### **CRITERI D'AMIDAMENT EN OBRA I CONDICIONS D'ABONAMENT**

Es mesurarà el nombre d'unitats realment executades segons especificacions de Projecte.

### **Unitat d'obra IEX076: Protector contra sobretensions transitòries, modular apte per a protecció de circuit de fotovoltàica DC.**

#### **CARACTERÍSTIQUES TÈCNiques**

Protector contra sobretensions transitòries, de 2 mòduls, bipolar (2P), tipus 2 (ona 8/20  $\mu$ s), nivell de protecció 1,8 kV, intensitat màxima de descàrrega 40 kA, de 36x93x65,5 mm, grau de protecció IP20, muntatge sobre carril DIN (35 mm) i fixació a carril mitjançant grapes. Totalment muntat, connexió i provat.

### **NORMATIVA D'APLICACIÓ**

Instal·lació:

- REBT. Reglamento Electrotécnico para Baja Tensión.
- Normes de la companyia subministradora.

### **CRITERI D'AMIDAMENT EN PROJECTE**

Nombre d'unitats previstes, segons documentació gràfica de Projecte.

### **CONDICIONS PRÈVIES QUE S'HAN DE COMPLIR ABANS DE LA EXECUCIÓ DE LES UNITATS D'OBRA**

#### **DEL SUPORT**

Es comprovarà que la seva situació es correspon amb la del Projecte, que hi ha espai suficient per a la seva instal·lació i que la zona d'ubicació està completament terminada.

#### **DEL CONTRACTISTA**

Les instal·lacions elèctriques de baixa tensió s'executaran per instal·ladors autoritzats en baixa tensió, autoritzats per a l'exercici de l'activitat.

### **PROCÉS D'EXECUCIÓ**

#### **FASES D'EXECUCIÓ**

Muntatge i connexió de l'element.

### CONDICIONS DE TERMINACIÓ

La instal·lació podrà revisar-se amb facilitat.

### CONSERVACIÓ I MANTENIMENT

Es protegirà de la humitat i del contacte amb materials agressius.

### CRITERI D'AMIDAMENT EN OBRA I CONDICIONS D'ABONAMENT

Es mesurarà el nombre d'unitats realment executades segons especificacions de Projecte.

#### Unitat d'obra IEX076b: Protector contra sobretensions transitòries, modular.

##### CARACTERÍSTIQUES TÈCNIQUES

Protector contra sobretensions transitòries, de 4 mòduls, tetrapolar (4P), tipus 2 (ona 8/20 µs), nivell de protecció 2 kV, intensitat màxima de descàrrega 40 kA, de 72x93x65,5 mm, grau de protecció IP20, muntatge sobre carril DIN (35 mm) i fixació a carril mitjançant grapes. Totalment muntat, connexionat i provat.

##### NORMATIVA D'APLICACIÓ

Instal·lació:

- REBT. Reglamento Electrotécnico para Baja Tensión.
- Normes de la companyia subministradora.

### CRITERI D'AMIDAMENT EN PROJECTE

Nombre d'unitats previstes, segons documentació gràfica de Projecte.

### CONDICIONS PRÈVIES QUE S'HAN DE COMPLIR ABANS DE LA EXECUCIÓ DE LES UNITATS D'OBRA

#### DEL SUPORT

Es comprovarà que la seva situació es correspon amb la del Projecte, que hi ha espai suficient per a la seva instal·lació i que la zona d'ubicació està completament terminada.

#### DEL CONTRACTISTA

Les instal·lacions elèctriques de baixa tensió s'executaran per instal·ladors autoritzats en baixa tensió, autoritzats per a l'exercici de l'activitat.

### PROCÉS D'EXECUCIÓ

#### FASES D'EXECUCIÓ

Muntatge i connexionat de l'element.

### CONDICIONS DE TERMINACIÓ

La instal·lació podrà revisar-se amb facilitat.

### CONSERVACIÓ I MANTENIMENT

Es protegirà de la humitat i del contacte amb materials agressius.

### CRITERI D'AMIDAMENT EN OBRA I CONDICIONS D'ABONAMENT

Es mesurarà el nombre d'unitats realment executades segons especificacions de Projecte.

#### Unitat d'obra IEX207: Interruptor automàtic en caixa emmotllada, amb bloc diferencial 100A.

##### CARACTERÍSTIQUES TÈCNIQUES

Interruptor automàtic en caixa emmotllada, amb bloc diferencial, tetrapolar (4P), intensitat nominal 100 A, poder de tall 36 kA a 400 V, ajust de la intensitat de disparament tèrmic entre 0,7 i 1 x In, ajust de la intensitat de disparament de 0,03 a 10 A, ajust del temps de disparament de 0 a 310 ms, amb unitat de control magnetotèrmica, de 140x236x86 mm. Totalment muntat, connexionat i provat.

##### NORMATIVA D'APLICACIÓ

Instal·lació:

- REBT. Reglamento Electrotécnico para Baja Tensión.
- Normes de la companyia subministradora.

#### **CRITERI D'AMIDAMENT EN PROJECTE**

Nombre d'unitats previstes, segons documentació gràfica de Projecte.

#### **CONDICIONS PRÈVIES QUE S'HAN DE COMPLIR ABANS DE LA EXECUCIÓ DE LES UNITATS D'OBRA DEL SUPORT**

Es comprovarà que la seva situació es correspon amb la del Projecte, que hi ha espai suficient per a la seva instal·lació i que la zona d'ubicació està completament terminada.

#### **DEL CONTRACTISTA**

Les instal·lacions elèctriques de baixa tensió s'executaran per instal·ladors autoritzats en baixa tensió, autoritzats per a l'exercici de l'activitat.

#### **PROCÉS D'EXECUCIÓ**

##### **FASES D'EXECUCIÓ**

Muntatge i connexionat de l'element.

#### **CONDICIONS DE TERMINACIÓ**

La instal·lació podrà revisar-se amb facilitat.

#### **CONSERVACIÓ I MANTENIMENT**

Es protegirà de la humitat i del contacte amb materials agressius.

#### **CRITERI D'AMIDAMENT EN OBRA I CONDICIONS D'ABONAMENT**

Es mesurarà el nombre d'unitats realment executades segons especificacions de Projecte.

#### **Unitat d'obra IEX300: Fusible cilíndric.**

##### **CARACTERÍSTIQUES TÈCNIQUES**

Conjunt fusible, format per fusible cilíndric, corba gG, intensitat nominal 16 A, poder de tall 100 kA, grandària 8,5x31,5 mm i base modular per a fusibles cilíndrics, unipolar (1P), intensitat nominal 32 A. Totalment muntat, connexionat i provat.

##### **NORMATIVA D'APLICACIÓ**

Instal·lació:

- REBT. Reglamento Electrotécnico para Baja Tensión.
- Normes de la companyia subministradora.

#### **CRITERI D'AMIDAMENT EN PROJECTE**

Nombre d'unitats previstes, segons documentació gràfica de Projecte.

#### **CONDICIONS PRÈVIES QUE S'HAN DE COMPLIR ABANS DE LA EXECUCIÓ DE LES UNITATS D'OBRA DEL SUPORT**

Es comprovarà que la seva situació es correspon amb la del Projecte, que hi ha espai suficient per a la seva instal·lació i que la zona d'ubicació està completament terminada.

#### **DEL CONTRACTISTA**

Les instal·lacions elèctriques de baixa tensió s'executaran per instal·ladors autoritzats en baixa tensió, autoritzats per a l'exercici de l'activitat.

#### **PROCÉS D'EXECUCIÓ**

##### **FASES D'EXECUCIÓ**

Muntatge i connexionat de l'element.

#### **CONDICIONS DE TERMINACIÓ**

La instal·lació podrà revisar-se amb facilitat.

#### **CONSERVACIÓ I MANTENIMENT**

Es protegirà de la humitat i del contacte amb materials agressius.

#### **CRITERI D'AMIDAMENT EN OBRA I CONDICIONS D'ABONAMENT**

Es mesurarà el nombre d'unitats realment executades segons especificacions de Projecte.

### **Unitat d'obra IEX400: Caixa de distribució, modular DC**

#### **CARACTERÍSTIQUES TÈCNIQUES**

Caixa de distribució de plàstic, de superfície, amb porta transparent, amb graus de protecció IP40 i IK07, aïllament classe II, tensió nominal 400 V, per a 48 mòduls, en 4 files, de 287x653x112 mm, amb carril DIN, terminals de neutre i de terra, tirador d'obertura i tapes cobremòduls. Totalment muntada.

#### **NORMATIVA D'APLICACIÓ**

Instal·lació:

- REBT. Reglamento Electrotécnico para Baja Tensión.
- Normes de la companyia subministradora.

#### **CRITERI D'AMIDAMENT EN PROJECTE**

Nombre d'unitats previstes, segons documentació gràfica de Projecte.

#### **CONDICIONS PRÈVIES QUE S'HAN DE COMPLIR ABANS DE LA EXECUCIÓ DE LES UNITATS D'OBRA**

##### **DEL SUPORT**

Es comprovarà que la seva situació es correspon amb la del Projecte, que hi ha espai suficient per a la seva instal·lació i que la zona d'ubicació està completament terminada.

##### **DEL CONTRACTISTA**

Les instal·lacions elèctriques de baixa tensió s'executaran per instal·ladors autoritzats en baixa tensió, autoritzats per a l'exercici de l'activitat.

#### **PROCÉS D'EXECUCIÓ**

##### **FASES D'EXECUCIÓ**

Col·locació i fixació de l'element.

##### **CONDICIONS DE TERMINACIÓ**

La instal·lació podrà revisar-se amb facilitat.

#### **CONSERVACIÓ I MANTENIMENT**

Es protegirà de la humitat i del contacte amb materials agressius.

#### **CRITERI D'AMIDAMENT EN OBRA I CONDICIONS D'ABONAMENT**

Es mesurarà el nombre d'unitats realment executades segons especificacions de Projecte.

### **Unitat d'obra IEX405b: Armari de distribució, modular.**

#### **CARACTERÍSTIQUES TÈCNIQUES**

Armari de distribució metàl·lic, de superfície, amb porta cega, grau de protecció IP40, aïllament classe II, de 1050x650x250 mm, apilable amb uns altres armaris, amb sostre, terra i laterals desmuntables per lliscament (sense cargols), tancament de seguretat, escamotejable, amb clau, acabat amb pintura epoxi, microtexturitzat. Totalment muntat.

#### **NORMATIVA D'APLICACIÓ**

Instal·lació:

- REBT. Reglamento Electrotécnico para Baja Tensión.
- Normes de la companyia subministradora.

#### **CRITERI D'AMIDAMENT EN PROJECTE**

Nombre d'unitats previstes, segons documentació gràfica de Projecte.

#### **CONDICIONS PRÈVIES QUE S'HAN DE COMPLIR ABANS DE LA EXECUCIÓ DE LES UNITATS D'OBRA**

##### **DEL SUPORT**

Es comprovarà que la seva situació es correspon amb la del Projecte, que hi ha espai suficient per a la seva instal·lació i que la zona d'ubicació està completament terminada.

#### **DEL CONTRACTISTA**

Les instal·lacions elèctriques de baixa tensió s'executaran per instal·ladors autoritzats en baixa tensió, autoritzats per a l'exercici de l'activitat.

#### **PROCÉS D'EXECUCIÓ**

##### **FASES D'EXECUCIÓ**

Col·locació i fixació de l'element.

##### **CONDICIONS DE TERMINACIÓ**

La instal·lació podrà revisar-se amb facilitat.

#### **CONSERVACIÓ I MANTENIMENT**

Es protegirà de la humitat i del contacte amb materials agressius.

#### **CRITERI D'AMIDAMENT EN OBRA I CONDICIONS D'ABONAMENT**

Es mesurarà el nombre d'unitats realment executades segons especificacions de Projecte.

### **2.2.2. Urbanització interior de la parcel·la**

#### **Unitat d'obra UHP010b: Fornícula prefabricada de formigó.**

##### **CARACTERÍSTIQUES TÈCNIQUES**

Fornícula prefabricada de formigó, per a allotjament de caixa de protecció i mesura, i caixa de seccionament d'energia elèctrica, de 2650x2040x500 mm de dimensions exteriors, amb base per allotjat CGP i TMF10 amb 3 portes metàl·liques incloses segons especificacions del projecte. Totalment muntada.

##### **CRITERI D'AMIDAMENT EN PROJECTE**

Nombre d'unitats previstes, segons documentació gràfica de Projecte.

#### **CONDICIONS PRÈVIES QUE S'HAN DE COMPLIR ABANS DE LA EXECUCIÓ DE LES UNITATS D'OBRA**

##### **DEL SUPORT**

Es comprovarà que la seva situació es correspon amb la de Projecte, i que la superfície de recolzament està neta i anivellada.

##### **AMBIENTALS**

Se suspendran els treballs quan ploqui amb intensitat, neu o existeixi vent excessiu.

#### **PROCÉS D'EXECUCIÓ**

##### **FASES D'EXECUCIÓ**

Preparació de la superfície de recolzament. Replanteig. Hissat i presentació de la fornícula mitjançant grua. Col·locació, aplomat i anivellació. Rejuntat i neteja. Muntatge i desmuntatge d'estintolaments complementaris.

##### **CONDICIONS DE TERMINACIÓ**

Els registres seran accessibles des de zones comunitàries.

#### **CONSERVACIÓ I MANTENIMENT**

Es protegirà enfront de cops i obturacions.

#### **CRITERI D'AMIDAMENT EN OBRA I CONDICIONS D'ABONAMENT**

Es mesurarà el nombre d'unitats realment executades segons especificacions de Projecte.

### **2.2.3. Gestió de residus**

#### **Unitat d'obra GRA020: Transport de residus inerts amb camió.**

##### **CARACTERÍSTIQUES TÈCNIQUES**

Transport amb camió de mescla sense classificar de residus inerts produïts en obres de construcció i/o demolició, a abocador específic, instal·lació de tractament de residus de construcció i demolició externa a l'obra o centre de valorització o eliminació de residus, situat a 20 km de distància.

##### **NORMATIVA D'APLICACIÓ**

Gestió de residus: Regulación de la producción y gestión de los residuos de construcción y demolición.



#### **CRITERI D'AMIDAMENT EN PROJECTE**

Volum teòric, estimat a partir del pes i la densitat aparent dels diferents materials que componen els residus, segons documentació gràfica de Projecte.

#### **CONDICIONS PRÈVIES QUE S'HAN DE COMPLIR ABANS DE LA EXECUCIÓ DE LES UNITATS D'OBRA**

##### **DEL SUPORT**

Es comprovarà que estan perfectament senyalitzades sobre el terreny les zones de treball i vies de circulació, per a l'organització del tràfic.

#### **CONDICIONS DE TERMINACIÓ**

Les vies de circulació utilitzades durant el transport quedaran completament netes de qualsevol tipus de residus.

#### **CRITERI D'AMIDAMENT EN OBRA I CONDICIONS D'ABONAMENT**

Es mesurarà, incloent l'estufament, el volum de residus realment transportat segons especificacions de Projecte.

#### **CRITERI DE VALORACIÓ ECONÒMICA**

El preu inclou el temps d'espera en obra durant les operacions de càrrega, el viatge d'anada, la descàrrega i el viatge de tornada, però no inclou la càrrega en obra.

#### **Unitat d'obra GRB020: Cànon d'abocament per lliurament de residus inerts a gestor autoritzat.**

##### **CARACTERÍSTIQUES TÈCNIQUES**

Cànon d'abocament per lliurament de mescla sense classificar de residus inerts produïts a obres de construcció i/o demolició, en abocador específic, instal·lació de tractament de residus de construcció i demolició externa a l'obra o centre de valorització o eliminació de residus.

##### **NORMATIVA D'APLICACIÓ**

Gestió de residus: Regulación de la producción y gestión de los residuos de construcción y demolición.

#### **CRITERI D'AMIDAMENT EN PROJECTE**

Volum teòric, estimat a partir del pes i la densitat aparent dels diferents materials que componen els residus, segons documentació gràfica de Projecte.

#### **CRITERI D'AMIDAMENT EN OBRA I CONDICIONS D'ABONAMENT**

Es mesurarà, incloent l'estufament, el volum de residus realment entregat segons especificacions de Projecte.

#### **CRITERI DE VALORACIÓ ECONÒMICA**

El preu no inclou el transport.

### **2.2.4. Seguretat i salut**

#### **Unitat d'obra YCL110: Línia d'ancoratge horitzontal permanent, de cable d'acer, sense amortidor de caigudes.**

##### **CARACTERÍSTIQUES TÈCNIQUES**

Línia d'ancoratge horitzontal permanent, de cable d'acer, sense amortidor de caigudes, de 20 m de longitud, classe C, composta per 2 ancoratges terminals d'acer inoxidable AISI 316, acabat brillant; 3 ancoratges intermedis d'aliatge d'alumini L-2653 amb tractament tèrmic T6, acabat amb pintura epoxi-polièster; cable flexible d'acer galvanitzat, de 10 mm de diàmetre, compost per 7 cordons de 19 fils; tensor de caixa oberta, amb ull en un extrem i forquilla en l'extrem oposat; conjunt d'un subjectacables i un terminal manual; protector per a cap; placa de senyalització i conjunt de dos precintes de seguretat. Inclús fixacions per a la subjecció dels components de la línia d'ancoratge al suport.

##### **NORMATIVA D'APLICACIÓ**

Instal·lació: EN 795. Equipos de protección individual contra caídas. Dispositivos de anclaje.

#### **CRITERI D'AMIDAMENT EN PROJECTE**

Nombre d'unitats previstes, segons Estudi o Estudi Bàsic de Seguretat i Salut.

#### **CONDICIONS PRÈVIES QUE S'HAN DE COMPLIR ABANS DE LA EXECUCIÓ DE LES UNITATS D'OBRA**

##### **DEL CONTRACTISTA**

Les instal·lacions s'executaran per empreses instal·ladores autoritzades per a l'exercici de l'activitat.

#### **FASES D'EXECUCIÓ**

Replanteig. Col·locació i fixació dels ancoratges. Estesa del cable. Col·locació dels complements.

#### **CRITERI D'AMIDAMENT EN OBRA I CONDICIONS D'ABONAMENT**

Es mesurarà el nombre d'unitats realment col·locades segons especificacions d'Estudi o Estudi Bàsic de Seguretat i Salut.

#### **Unitat d'obra YCX010: Conjunt de sistemes de protecció col·lectiva.**

##### **CARACTERÍSTIQUES TÈCNIQUES**

Conjunt de sistemes de protecció col·lectiva, necessaris per al compliment de la normativa vigent en matèria de Seguretat i Salut en el Treball. Inclús manteniment en condicions segures durant tot el període de temps que es requereixi, reparació o reposició i transport fins al lloc d'emmagatzematge o retirada a contenidor.

#### **CRITERI D'AMIDAMENT EN PROJECTE**

Nombre d'unitats previstes, segons Estudi o Estudi Bàsic de Seguretat i Salut.

#### **CRITERI D'AMIDAMENT EN OBRA I CONDICIONS D'ABONAMENT**

Es mesurarà el nombre d'unitats realment col·locades segons especificacions d'Estudi o Estudi Bàsic de Seguretat i Salut.

#### **Unitat d'obra YIX010b: Conjunt d'equips de protecció individual.**

##### **CARACTERÍSTIQUES TÈCNIQUES**

Conjunt d'equips de protecció individual, necessaris per al compliment de la normativa vigent en matèria de Seguretat i Salut en el Treball.

#### **CRITERI D'AMIDAMENT EN PROJECTE**

Nombre d'unitats previstes, segons Estudi o Estudi Bàsic de Seguretat i Salut.

#### **CRITERI D'AMIDAMENT EN OBRA I CONDICIONS D'ABONAMENT**

Es mesurarà el nombre d'unitats realment subministrades segons especificacions d'Estudi o Estudi Bàsic de Seguretat i Salut.

### **2.3. Prescripcions sobre verificacions en l'edifici acabat**

D'acord amb el "Real Decreto 314/2006. Código Técnico de la Edificación (CTE)", a l'obra acabada, bé sobre l'edifici en el seu conjunt, o bé sobre les seves diferents parts i les seves instal·lacions, totalment acabades, han de realitzar-se, a més de les que puguin establir-se amb caràcter voluntari, les comprovacions i proves de servei previstes en el present plec, per part del constructor, i al seu càrrec, independentment de les ordenades per la direcció facultativa i les exigides per la legislació aplicable, que seran realitzades per laboratori acreditat i el cost de les quals s'especifica detalladament en el capítol de Control de Qualitat i Assaigs, del Pressupost d'Execució material (PEM) del projecte.

#### **I INSTAL·LACIONS**

Les proves finals de la instal·lació s'efectuaran, un cop estigui l'edifici acabat, per l'empresa instal·ladora, que disposarà dels mitjans materials i humans necessaris per a la seva realització.

Totes les proves s'efectuaran en presència de l'instal·lador autoritzat o del director d'Execució de l'Obra, que ha de donar la seva conformitat tant al procediment seguit com als resultats obtinguts.

Els resultats de les diferents proves realitzades a cadascun dels equips, aparells o subsistemes, passaran a formar part de la documentació final de la instal·lació. S'indicaran marca i model i es mostraran, per a cada equip, les dades de funcionament segons projecte i les dades mesurades en obra durant la posada en marxa.

Quan per estendre el certificat de la instal·lació sigui necessari disposar d'energia per realitzar proves, es sol·licitarà a l'empresa subministradora d'energia un subministrament provisional per a proves, per l'instal·lador autoritzat o pel director de la instal·lació, i sota la seva responsabilitat.

Seràn a càrrec de l'empresa instal·ladora totes les despeses ocasionades per la realització d'aquestes proves finals, així com les despeses ocasionades per l'incompliment de les mateixes.

### **2.4. Prescripcions en relació amb l'emmagatzematge, maneig, separació i altres operacions de gestió dels residus de construcció i demolició**

El corresponent Estudi de Gestió dels Residus de Construcció i Demolició, contindrà les següents prescripcions en relació amb l'emmagatzematge, maneig, separació i altres operacions de gestió dels residus de l'obra:

El dipòsit temporal de la runa es realitzarà en contenidors metàl·lics amb la ubicació i condicions establertes en les ordenances municipals, o bé en sacs industrials amb un volum inferior a un metre cúbic, quedant degudament senyalitzats i segregats de la resta de residus.

Aquells residus valoritzables, com fustes, plàstics, ferralla, etc., Es dipositaran en contenidors degudament senyalitzats i segregats de la resta de residus, per tal de facilitar la seva gestió.

Els contenidors hauran d'estar pintats amb colors vius, que siguin visibles durant la nit, i han de comptar amb una banda de material reflectant de, almenys, 15 centímetres al llarg de tot el seu perímetre, figurant de forma clara i llegible la següent informació:

- Raó social.
- Codi d'Identificació Fiscal (C.I.F.).
- Número de telèfon del titular del contenidor / envàs.
- Número d'inscripció en el Registre de Transportistes de Residus del titular del contenidor.

Aquesta informació haurà de quedar també reflectida a través d'adhesius o plaques, en els envasos industrials o altres elements de contenció.

El responsable de l'obra a la qual dona servei el contenidor d'adoptar les mesures pertinents per evitar que es dipositin residus aliens a la mateixa. Els contenidors romandran tancats o coberts fora de l'horari de treball, amb tal d'evitar el dipòsit de restes aliens a l'obra i el vessament de dels residus.

A l'equip d'obra s'hauran d'establir els mitjans humans, tècnics i procediments de separació que es dedicaran a cada tipus de RCE.

S'hauran de complir les prescripcions establertes en les ordenances municipals, els requisits i condicions de la llicència d'obra, especialment si obliguen a la separació en origen de determinades matèries objecte de reciclatge o deposició, i el constructor o el cap d'obra realitzar una avaluació econòmica de les condicions en què és viable aquesta operació, considerant les possibilitats reals de fer-la, és a dir, que l'obra o construcció ho permeti i que es disposi de plantes de reciclatge o gestors adequats.

El constructor haurà d'efectuar un estricte control documental, de manera que els transportistes i gestors de RCE presentin els vals de cada retirada i lliurament a destinació final. En el cas que els residus es reutilitzin en altres obres o projectes de restauració, s'haurà d'aportar evidència documental de la destinació final.

Les restes derivades del rentat de les canaletes de les cubes de subministrament de formigó prefabricat seran considerats com a residus i gestionats com li correspon (LER 17 01 01).

S'ha d'evitar la contaminació mitjançant productes tòxics o perillosos dels materials plàstics, restes de fusta, abassegaments o contenidors de runes, amb la finalitat de procedir a la seva adequada segregació.

Les terres superficials que es puguin destinar a jardineria o la recuperació de sòls degradats, seran acuradament retirades i emmagatzemades durant el menor temps possible, disposades en cavallons d'alçada no superior a 2 metres, evitant la humitat excessiva, la seva manipulació i la seva contaminació.

# **PART 7: ESTUDI BÀSIC DE SEGURETAT I SALUT**

# ÍNDEX

## **1. MEMÒRIA**

### **1.1. Consideracions preliminars: justificació, objecte i contingut**

- 1.1.1. Justificació
- 1.1.2. Objecte
- 1.1.3. Contingut del EBSS

### **1.2. Dades generals**

- 1.2.1. Agents
- 1.2.2. Característiques generals del Projecte d'Execució
- 1.2.3. Emplaçament i condicions de l'entorn
- 1.2.4. Característiques generals de l'obra

### **1.3. Mitjans d'auxili**

- 1.3.1. Mitjans d'auxili en obra
- 1.3.2. Mitjans d'auxili en cas d'accident: centres assistencials més propers

### **1.4. Instal·lacions d'higiene i benestar dels treballadors**

- 1.4.1. Vestuaris
- 1.4.2. Lavabos
- 1.4.3. Menjador

### **1.5. Identificació de riscos i mesures preventives a adoptar**

- 1.5.1. Durant els treballs previs a l'execució de l'obra
- 1.5.2. Durant les fases d'execució de l'obra
- 1.5.3. Durant la utilització de mitjans auxiliars.
- 1.5.4. Durant la utilització de maquinària i eines

### **1.6. Identificació dels riscos laborals evitables**

- 1.6.1. Caigudes al mateix nivell
- 1.6.2. Caigudes a diferent nivell.
- 1.6.3. Pols i partícules
- 1.6.4. Soroll
- 1.6.5. Esforços
- 1.6.6. Incendis
- 1.6.7. Intoxicació per emanacions

### **1.7. Relació dels riscos laborals que no es poden eliminar**

- 1.7.1. Caiguda d'objectes
- 1.7.2. Dermatosi
- 1.7.3. Electrocuions
- 1.7.4. Cremades
- 1.7.5. Cops i talls en extremitats

### **1.8. Condicions de seguretat i salut, en treballs posteriors de reparació i manteniment**

- 1.8.1. Treballs en tancaments exteriors i cobertes
- 1.8.2. Treballs en instal·lacions
- 1.8.3. Treballs amb pintures i vernissos

### **1.9. Treballs que impliquen riscos especials**

### **1.10. Mesures en cas d'emergència**

### **1.11. Presència dels recursos preventius del contractista**

## **2. NORMATIVA I LEGISLACIÓ APLICABLES.**

### **3. PLEC**

#### **3.1. Plec de clàusules administratives**

- 3.1.1. Disposicions generals
- 3.1.2. Disposicions facultatives
- 3.1.3. Formació en Seguretat
- 3.1.4. Reconeixements mèdics
- 3.1.5. Salut i higiene en el treball
- 3.1.6. Documentació d'obra
- 3.1.7. Disposicions Econòmiques

#### **3.2. Plec de condicions tècniques particulars**

- 3.2.1. Mitjans de protecció col·lectiva
- 3.2.2. Mitjans de protecció individual
- 3.2.3. Instal·lacions provisionals de salut i confort

## **1. MEMÒRIA**

## 1.1. Consideracions preliminars: justificació, objecte i contingut

### 1.1.1. Justificació

L'obra projectada requereix la redacció d'un Estudi Bàsic de Seguretat i Salut, ja que es compleixen les següents condicions:

- a) El pressupost d'execució per contracta inclòs en el projecte és inferior a 450.760,00 euros.
- b) No es compleix que la durada estimada sigui superior a 30 dies laborables, emprant-se en algun moment a més de 20 treballadors simultàniament.
- c) El volum estimat de mà d'obra, entenent-se per tal la suma dels dies de treball del total dels treballadors a l'obra, no és superior a 500 dies.
- d) No es tracta d'una obra de túnels, galeries, conduccions subterrànies o preses.

### 1.1.2. Objecte

En el present Estudi Bàsic de Seguretat i Salut es defineixen les mesures a adoptar encaminades a la prevenció dels riscos d'accident i malalties professionals que es poden ocasionar durant l'execució de l'obra, així com les instal·lacions preceptives d'higiene i benestar dels treballadors.

S'exposen unes directrius bàsiques d'acord amb la legislació vigent, pel que fa a les disposicions mínimes en matèria de seguretat i salut, amb la finalitat de que el contractista compleixi amb les seves obligacions pel que fa a la prevenció de riscos professionals.

Els objectius que pretén aconseguir el present Estudi Bàsic de Seguretat i Salut són:

- Garantir la salut i integritat física dels treballadors
- Evitar accions o situacions perilloses per improvisació, o per insuficiència o falta de mitjans
- Delimitar i esclarir atribucions i responsabilitats en matèria de seguretat de les persones que intervenen en el procés constructiu
- Determinar els costos de les mesures de protecció i prevenció
- Referir la classe de mesures de protecció a emprar en funció del risc
- Detectar a temps els riscos que es deriven de l'execució de l'obra
- Aplicar tècniques d'execució que redueixin al màxim aquests riscos

### 1.1.3. Contingut del EBSS

El Estudi Bàsic de Seguretat i Salut precisa les normes de seguretat i salut aplicables a l'obra, contemplant la identificació dels riscos laborals que puguin ser evitats, indicant les mesures tècniques necessàries per a això, així com la relació dels riscos laborals que no es puguin eliminar, especificant les mesures preventives i proteccions tècniques tendents a controlar i reduir aquests riscos i valorant la seva eficàcia, especialment quan es proposin mesures alternatives, a més de qualsevol altre tipus d'activitat que es dugui a terme en aquesta.

En el Estudi Bàsic de Seguretat i Salut es contempen també les previsions i les informacions útils per efectuar en el seu moment, en les degudes condicions de seguretat i salut, els previsibles treballs posteriors de reparació o manteniment, sempre dins del marc de la Llei de Prevenció de Riscos Laborales.

## 1.2. Dades generals

### 1.2.1. Agents

Entre els agents que intervenen en matèria de seguretat i salut a l'obra objecte del present estudi, es ressenyen:

- Promotor: Ajuntament de Bellver de Cerdanya



- Autor del projecte: )
- Constructor - Cap d'obra:
- Coordinador de seguretat i salut:

### 1.2.2. Característiques generals del Projecte d'Execució

De la informació disponible en la fase de projecte bàsic i d'execució, s'aporta aquella que es considera rellevant i que pot servir d'ajuda per a la redacció del pla de seguretat i salut.

- Denominació del projecte: Instal·lació fotovoltaica a l'escola Mare de Déu de Talló
- Plantes sobre rasant: 3
- Plantes sota rasant: 0
- Pressupost d'execució material: 53.828,69€
- Termini d'execució: 4 mesos
- Nre. màx. operaris: 2

### 1.2.3. Emplaçament i condicions de l'entorn

En el present apartat s'especifiquen, de forma resumida, les condicions de l'entorn a considerar per a l'adequada avaluació i delimitació dels riscos que poguessin causar.

- Adreça: C/ Travy, 8 , 25720, Bellver de Cerdanya, Lleida, Bellver de Cerdanya (Lleida)
- Accessos a l'obra: bons
- Topografia del terreny: Bona
- Edificacions contigües: no
- Servituds i condicionants: no
- Condicions climàtiques i ambientals: Bona clima de muntanya

Durant els períodes en els quals es produeixi entrada i sortida de vehicles es senyalitzarà convenientment l'accés dels mateixos, prenent-se totes les mesures oportunes establertes per la Direcció General de Trànsit i per la Policia Local, per evitar possibles accidents de circulació.

Es conservaran les vorades i el paviment de les voreres contigües, causant la mínima deterioració possible i reposant, en qualsevol cas, aquelles unitats en les quals s'apreciï algun desperfecte.

### 1.2.4. Característiques generals de l'obra

Descripció de les característiques de les unitats de l'obra que poden influir en la previsió dels riscos laborals:

#### 1.2.4.1. Instal·lacions

Instal·lació fotovoltaica segons projecte

## 1.3. Mitjans d'auxili

L'evacuació de ferits als centres sanitaris es durà a terme exclusivament per personal especialitzat, en ambulància. Tan sol els ferits lleus es podran traslladar per altres mitjans, sempre amb el consentiment i sota la supervisió del responsable d'emergències de l'obra.

Es disposarà a un lloc visible de l'obra un cartell amb els telèfons d'urgències i dels centres sanitaris més propers.

### 1.3.1. Mitjans d'auxili en obra

A l'obra es disposarà d'un armari farmaciola portàtil model B amb destinació a empreses de 5 a 25 treballadors, a un lloc accessible als operaris i degudament equipat.

El seu contingut mínim serà:

- Desinfectants i antisèptics autoritzats
- Gases estèrils
- Cotó hidròfil
- Benes
- Esparadrap
- Apòsits adhesius
- Tisores
- Pinces i guants d'un sol ús

El responsable d'emergències revisarà periòdicament el material de primers auxilis, reposant els elements utilitzats i substituint els productes caducats.

### 1.3.2. Mitjans d'auxili en cas d'accident: centres assistencials més propers

S'aporta la informació dels centres sanitaris més propers a l'obra, que pot ser de gran utilitat si s'arribés a produir un accident laboral.

NIVELL ASSISTENCIAL	NOM, EMPLAÇAMENT I TELÈFON	DISTÀNCIA APROX. (KM)
Primers auxilis	Farmaciola portàtil	A l'obra
Assistència primària (Urgències)	Hospital de Cerdanya Camí d'Ur, 31, 17520 Puigcerdà, Girona 972 65 77 77	20,00 km

La distància al centre assistencial més proper Camí d'Ur, 31, 17520 Puigcerdà, Girona s'estima en 60 minuts, en condicions normals de tràfic.

### 1.4. Instal·lacions d'higiene i benestar dels treballadors

Els serveis higiènics de l'obra compliran les "Disposicions mínimes generals relatives als llocs de treball en les obres" contingudes a la legislació vigent en la matèria.

Donades les característiques i el volum de l'obra, s'ha previst la col·locació d'instal·lacions provisionals tipus caseta prefabricada per als vestuaris i lavabos, podent-se habilitar posteriorment zones en la pròpia obra per albergar aquests serveis, quan les condicions i les fases d'execució ho permetin.

#### 1.4.1. Vestuaris

Els vestuaris disposaran d'una superfície total de 2,0 m<sup>2</sup> per cada treballador que hagi d'utilitzar-los simultàniament, incloent bancs i seients suficients, a més d'armariets dotats de clau i amb la capacitat necessària per guardar la roba i el calçat.

#### 1.4.2. Lavabos

La dotació mínima prevista per als lavabos és de:

- 1 dutxa per cada 10 treballadors o fracció que treballin simultàniament a l'obra
- 1 vàter per cada 25 homes o fracció i 1 per cada 15 dones o fracció
- 1 lavabo per cada vàter
- 1 urinari per cada 25 homes o fracció
- 1 eixugamans de cel·lulosa o elèctric per cada lavabo
- 1 sabonera dosificadora per cada lavabo
- 1 recipient per a recollida de cel·lulosa sanitària
- 1 portarotllos amb paper higiènic per cada vàter

### 1.4.3. Menjador

La zona destinada a menjador tindrà una alçada mínima de 2,5 m, disposarà d'aigüeres d'aigua potable per a la neteja dels utensilis i la vaixela, estarà equipada amb taules i seients, i tindrà una provisió suficient de gots, plats i coberts, preferentment d'un sol ús.

## 1.5. Identificació de riscos i mesures preventives a adoptar

A continuació s'exposa la relació dels riscos més freqüents que poden sorgir durant les diferents fases de l'obra, amb les mesures preventives i de protecció col·lectiva a adoptar amb la finalitat d'eliminar o reduir al màxim aquests riscos, així com els equips de protecció individual (EPI) imprescindibles per millorar les condicions de seguretat i salut a l'obra.

Riscos generals més freqüents

- Caiguda d'objectes i/o materials al mateix o a diferent nivell
- Despreniment de càrregues suspeses.
- Exposició a temperatures ambientals extremes.
- Exposició a vibracions i soroll.
- Talls i cops al cap i extremitats.
- Talls i ferides amb objectes punxants
- Sobreexforços, moviments repetitius o postures inadequades.
- Electrocuions per contacte directe o indirecte
- Dermatosi per contacte amb guixos, escaiola, ciment, pintures, coles, etc.
- Intoxicació per inhalació de fums i gasos

Mesures preventives i proteccions col·lectives de caràcter general

- La zona de treball romandrà ordenada, lliure d'obstacles, neta i ben il·luminada.
- Es col·locaran cartells indicatius de les mesures de seguretat en llocs visibles de l'obra
- Es prohibirà l'entrada a tota persona aliena a l'obra.
- Els recursos preventius de l'obra tindran presència permanent en aquells treballs que comportin majors riscos.
- L'operacions que comportin riscos especials es realitzaran sota la supervisió d'una persona qualificada, degudament instruïda.
- Es suspendran els treballs en cas de tempesta i quan plogui amb intensitat o la velocitat del vent sigui superior a 50 km/h.
- Quan les temperatures siguin extremes, s'evitarà, en la mesura del possible, treballar durant les hores de major insolació.
- La càrrega i descàrrega de materials es realitzarà amb precaució i cautela, preferentment per mitjans mecànics, evitant moviments bruscs que provoquin la seva caiguda
- La manipulació dels elements pesats es realitzarà per personal qualificat, utilitzant mitjans mecànics o palanques, per evitar sobreexforços innecessaris.
- Davant l'existència de línies elèctriques aèries, es guardaran les distàncies mínimes preventives, en funció de la seva intensitat i voltatge.
- No es realitzarà cap treball dins del radi d'acció de les màquines o vehicles
- Els operaris no desenvoluparan treballs, ni romandran, sota càrregues suspeses.
- S'evitaran o reduiran al màxim els treballs en alçada.
- S'utilitzaran escales normalitzades, subjectes fermament, per al descens i ascens a les zones excavades
- Els buits horitzontals i les vores dels forjats es protegiran mitjançant la col·locació de baranes o xarxes homologades
- Dins del recinte de l'obra, els vehicles i màquines circularan a una velocitat reduïda, inferior a 20 km/h

Equips de protecció individual (EPI) a utilitzar en les diferents fases d'execució de l'obra

- Casc de seguretat homologat.
- Casc de seguretat amb barballera.
- Cinturó de seguretat amb dispositiu anticaiguda.
- Cinturó portaeines
- Guants de goma
- Guants de cuir.
- Guants aïllants
- Calçat amb puntera reforçada
- Calçat de seguretat amb sola aïllant i anticlaus.
- Botes de canya alta de goma
- Mascareta amb filtre mecànic per al tall de maons amb serra
- Roba de treball impermeable.
- Faixa antilumbago.
- Ulleres de seguretat antiimpactes
- Protectors auditius.

### **1.5.1. Durant els treballs previs a l'execució de l'obra**

S'exposa la relació dels riscos més freqüents que poden sorgir en els treballs previs a l'execució de l'obra, amb les mesures preventives, proteccions col·lectives i equips de protecció individual (EPI), específics per a aquests treballs.

#### **1.5.1.1. Instal·lació elèctrica provisional**

Riscos més freqüents

- Electrocutacions per contacte directe o indirecte
- Talls i ferides amb objectes punxants
- Projecció de partícules als ulls
- Incendis

Mesures preventives i proteccions col·lectives:

- Prevenció de possibles contactes elèctrics indirectes, mitjançant el sistema de protecció de posada a terra i dispositius de tall (interruptors diferencials)
- Es respectarà una distància mínima a les línies d'alta tensió de 6 m per a les línies aèries i de 2 m per a les línies soterrades
- Es comprovarà que el traçat de la línia elèctrica no coincideix amb el del subministrament d'aigua
- Es situaran els quadres elèctrics en llocs accessibles, dins de caixes prefabricades homologades, amb la seva presa de terra independent, protegides de la intempèrie i proveïdes de porta, clau i visera
- S'utilitzaran solament conduccions elèctriques antihumitat i connexions estances
- En cas d'estendre línies elèctriques sobre zones de pas, es situaran a una alçada mínima de 2,2 m si s'ha disposat algun element per impedir el pas de vehicles i de 5,0 m en cas contrari
- Els cables soterrats estaran perfectament senyalitzats i protegits amb tubs rígids, a una profunditat superior a 0,4 m
- Les preses de corrent es realitzaran a través de clavilles blindades normalitzades
- Queden terminantment prohibides les connexions triples (lladres) i l'ús de fusibles casolans, emprant-se una presa de corrent independent per a cada aparell o eina

Equips de protecció individual (EPI):

- Calçat aïllant per a electricistes
- Guants dielèctrics.
- Banquetes aïllants de l'electricitat.
- Comprovadors de tensió.
- Eines aïllants.
- Roba de treball impermeable.
- Roba de treball reflectora.

### **1.5.1.2. Tancat d'obra**

Riscos més freqüents

- Talls i ferides amb objectes punxants
- Projecció de fragments o de partícules
- Exposició a temperatures ambientals extremes.
- Exposició a vibracions i soroll.

Mesures preventives i proteccions col·lectives:

- Es prohibirà l'aparcament a la zona destinada a l'entrada de vehicles a l'obra
- Es retiraran els claus i tot el material punxant resultant del tancat
- Es localitzaran les conduccions que puguin existir a la zona de treball, prèviament a l'excavació

Equips de protecció individual (EPI):

- Calçat amb puntera reforçada
- Guants de cuir.
- Roba de treball reflectora.

### **1.5.2. Durant les fases d'execució de l'obra**

#### **1.5.2.1. Fonamentació**

Riscos més freqüents

- Inundacions o filtracions d'aigua
- Bolcades, xocs i cops provocats per la maquinària o per vehicles

Mesures preventives i proteccions col·lectives:

- Es col·locaran protectors homologats a les puntes de les armadures d'espera
- El transport de les armadures s'efectuarà mitjançant eslingues, enllaçades i proveïdes de ganxos amb pestells de seguretat
- Es retiraran els claus sobrants i els materials punxants

Equips de protecció individual (EPI):

- Guants homologats per al treball amb formigó
- Guants de cuir per a la manipulació de les armadures
- Botes de goma de canya alta per formigonat
- Botes de seguretat amb plantilles d'acer i antilliscants

### **1.5.2.2. Estructura**

Riscos més freqüents

- Despreniments dels materials d'encofrat per apilat incorrecte
- Caiguda de l'encofrat al buit durant les operacions de desencofrat
- Talls en utilitzar la serra circular de taula o les serres de mà

Mesures preventives i proteccions col·lectives:

- Es protegirà la via pública amb una visera de protecció formada per mènsula i empostissat
- Els buits horitzontals i les vores dels forjats es protegiran mitjançant la col·locació de baranes o xarxes homologades

Equips de protecció individual (EPI):

- Cinturó de seguretat amb dispositiu anticaiguda.
- Guants homologats per al treball amb formigó
- Guants de cuir per a la manipulació de les armadures
- Botes de goma de canya alta per formigonat
- Botes de seguretat amb plantilles d'acer i antilliscants

### **1.5.2.3. Tancaments i revestiments exteriors**

Riscos més freqüents

- Caiguda d'objectes o materials des de diferent nivell.
- Exposició a temperatures ambientals extremes.
- Afeccions cutànies per contacte amb morters, guix, escaiola o materials aïllants

Mesures preventives i proteccions col·lectives:

- Marquesines per a la protecció enfront de la caiguda d'objectes
- No retirada de les baranes abans de l'execució del tancament

Equips de protecció individual (EPI):

- Ús de mascareta amb filtre mecànic per al tall de maons amb serra

### **1.5.2.4. Cobertes**

Riscos més freqüents

- Caiguda per les vores de coberta o lliscament per les vessants

Mesures preventives i proteccions col·lectives:

- L'aplec dels materials de coberta es realitzarà en zones allunyades de les vores o ràfecs, i fora de les zones de circulació, preferentment sobre bigues o suports
- L'accés a la coberta es realitzarà mitjançant escales de mà homologades, situades en buits protegits i recolzades sobre superfícies horitzontals, sobrepassant 1,0 m l'alçada de desembarcament
- S'instal·laran ancoratges a la cumbrera per amarrar els cables i/o els cinturons de seguretat

Equips de protecció individual (EPI):

- Calçat amb sola antilliscant

- Roba de treball impermeable.
- Cinturó de seguretat amb dispositiu anticaiguda.

#### **1.5.2.5. Particions**

Riscos més freqüents

- Caiguda d'objectes i/o materials al mateix o a diferent nivell
- Exposició a vibracions i soroll.
- Talls i cops al cap i extremitats.
- Talls i ferides amb objectes punxants
- Sobreesforços, moviments repetitius o postures inadequades.
- Dermatosi per contacte amb guixos, escaiola, ciment, pintures, coles, etc.

Mesures preventives i proteccions col·lectives:

- S'evitaran o reduiran al màxim els treballs en alçada.
- S'utilitzaran escales normalitzades, subjectes fermament, per al descens i ascens a les zones excavades
- L'aplec dels materials de coberta es realitzarà en zones allunyades de les vores o ràfecs, i fora de les zones de circulació, preferentment sobre bigues o suports
- Els buits horitzontals i les vores dels forjats es protegiran mitjançant la col·locació de baranes o xarxes homologades

Equips de protecció individual (EPI):

- Casc de seguretat homologat.
- Cinturó portaeines
- Guants de cuir.
- Calçat amb puntera reforçada
- Mascareta amb filtre mecànic per al tall de maons amb serra
- Faixa antilumbago.
- Ulleres de seguretat antiimpactes
- Protectors auditius.

#### **1.5.2.6. Instal·lacions en general**

Riscos més freqüents

- Electrocuions per contacte directe o indirecte
- Cremades produïdes per descàrregues elèctriques
- Intoxicació per vapors procedents de la soldadura
- Incendis i explosions

Mesures preventives i proteccions col·lectives:

- El personal encarregat de realitzar treballs en instal·lacions estarà format i ensinistrat en l'ús del material de seguretat i dels equips i eines específiques per a cada labor
- S'utilitzaran solament llums portàtils homologats, amb mànega antihumitat i clavilla de connexió normalitzada, alimentades a 24 volts
- S'utilitzaran eines portàtils amb doble aïllament

Equips de protecció individual (EPI):

- Guants aïllants en proves de tensió

- Calçat amb sola aïllant davant contactes elèctrics
- Banquetes aïllants de l'electricitat.
- Comprovadors de tensió.
- Eines aïllants.

### **1.5.3. Durant la utilització de mitjans auxiliars.**

La prevenció dels riscos derivats de la utilització dels mitjans auxiliars de l'obra es realitzarà atenent a la legislació vigent en la matèria.

En cap cas s'admetrà la utilització de bastides o escales de mà que no estiguin normalitzats i compleixin amb la normativa vigent.

En el cas de les plataformes de descàrrega de materials, només s'utilitzaran models normalitzats, disposant de baranes homologades i enganxalls per a cinturó de seguretat, entre altres elements.

Relació de mitjans auxiliars prevists a l'obra amb les seves respectives mesures preventives i proteccions col·lectives:

#### **1.5.3.1. Puntals**

- No es retiraran els puntals, ni es modificarà la seva disposició una vegada hagin entrat en càrrega, respectant-se el període estricte de desencofrat.
- Els puntals no quedaran dispersos per l'obra, evitant el seu recolzament en posició inclinada sobre els paraments verticals, apilant-se sempre quan deixin d'utilitzar-se.
- Els puntals telescòpics es transportaran amb els mecanismes d'extensió bloquejats.

#### **1.5.3.2. Torre de formigonat**

- Es col·locarà, en un lloc visible al peu de la torre de formigonat, un cartell que indiqui "Prohibit l'accés a tota persona no autoritzada".
- Les torres de formigonat romandran protegides perimetralment mitjançant baranes homologades, amb entornpeu, amb una alçada igual o superior a 0,9 m.
- No es permetrà la presència de persones ni d'objectes sobre les plataformes de les torres de formigonat durant els seus canvis de posició.
- En el formigonat dels pilars de cantonada, les torres de formigonat es situaran amb la cara de treball situada perpendicularment a la diagonal interna del pilar, amb la finalitat d'aconseguir la posició més segura i eficaç.

#### **1.5.3.3. Escala de mà**

- Es revisarà periòdicament l'estat de conservació de les escales.
- Disposaran de sabates antilliscants o elements de fixació a la part superior o inferior dels muntants.
- Es transportaran amb l'extrem davanter elevat, per evitar cops a altres objectes o a persones.
- Es recolzaran sobre superfícies horitzontals, amb la planitud adequada perquè siguin estables i immòbils, quedant prohibit l'ús com a tascó de runa, maons, revoltos o elements similars.
- Els travessers quedaran en posició horitzontal i la inclinació de l'escala serà inferior al 75% respecte al pla horitzontal.
- L'extrem superior de l'escala sobresortirà 1,0 m de l'alçada de desembarcament, mesurat en la direcció vertical.
- L'operari realitzarà l'ascens i descens per l'escala en posició frontal (mirant els esglaons), subjectant-se fermament amb les dues mans en els esglaons, no en els muntants.
- S'evitarà l'ascens o descens simultani de dos o més persones.



- Quan es requereixi treballar sobre l'escala en alçades superiors a 3,5 m, s'utilitzarà sempre el cinturó de seguretat amb dispositiu anticaiguda.

#### **1.5.3.4. Visera de protecció**

- La visera sobre l'accés a obra es construirà per personal qualificat, amb suficient resistència i estabilitat, per evitar els riscos més freqüents.
- Els suports de la visera es recolzaran sobre travesses perfectament anivellades.
- Els elements que denotin alguna fallada tècnica o mal comportament es desmuntaran de forma immediata per a la seva reparació o substitució.

#### **1.5.3.5. Bastida de cavallets**

- Les bastides de cavallets es recolzaran sobre superfícies fermes, estables i anivellades.
- S'emprarà un mínim de dos cavallets per a la formació de bastides, quedant totalment prohibit com a recolzament l'ús de bidons, maons, revoltos o altres objectes.
- Les plataformes de treball estaran perfectament ancorades als cavallets.
- Queda totalment prohibit instal·lar una bastida de cavallets damunt d'una altra.

#### **1.5.3.6. Plataforma de descàrrega**

- S'utilitzaran plataformes homologades, no admetent-se la seva construcció "in situ".
- Les característiques resistents de la plataforma seran adequades a les càrregues a suportar, disposant un cartell indicatiu de la càrrega màxima de la plataforma.
- Disposarà d'un mecanisme de protecció frontal quan no estigui en ús, perquè quedi perfectament protegit el front de descàrrega.
- La superfície de la plataforma serà de material antilliscant.
- Es conservarà en perfecte estat de manteniment, realitzant-se inspeccions en la fase d'instal·lació i cada 6 mesos.

### **1.5.4. Durant la utilització de maquinària i eines**

Les mesures preventives a adoptar i les proteccions a emprar per al control i la reducció de riscos deguts a la utilització de maquinària i eines durant l'execució de l'obra es desenvoluparan en el corresponent Pla de Seguretat i Salut, conforme als següents criteris:

- a) Totes les màquines i eines que s'utilitzin a l'obra disposaran del seu corresponent manual d'instruccions, en el qual estaran especificats clarament tant els riscos que comporten per als treballadors com els procediments per a la seva utilització amb la deguda seguretat.
- b) No s'acceptarà la utilització de cap màquina, mecanisme o artifici mecànic sense reglamentació específica.

Relació de màquines i eines que està previst utilitzar a l'obra, amb les seves corresponents mesures preventives i proteccions col·lectives:

#### **1.5.4.1. Pala carregadora**

- Per realitzar les tasques de manteniment, es recolzarà la cullera en el terra, es parará el motor, es connectarà el fre d'estacionament i es bloquejarà la màquina.
- Queda prohibit l'ús de la cullera com a grua o mitjà de transport.
- L'extracció de terres s'efectuarà en posició frontal al pendent
- El transport de terres es realitzarà amb la cullera en la posició més baixa possible, per garantir l'estabilitat de la pala

#### **1.5.4.2. Retroexcavadora**

- Per realitzar les tasques de manteniment, es recolzarà la cullera a terra, es parerà el motor, es connectarà el fre d'estacionament i es bloquejarà la màquina.
- Queda prohibit l'ús de la cullera com a grua o mitjà de transport.
- Els desplaçaments de la retroexcavadora es realitzaran amb la cullera recolzada sobre la màquina en el sentit de la marxa.
- Els canvis de posició de la cullera en superfícies inclinades es realitzaran per la zona de major alçada.
- Es prohibirà la realització de treballs dins del radi d'acció de la màquina.

#### **1.5.4.3. Camió de caixa basculant**

- Les maniobres del camió seran dirigides per un senyalista de trànsit.
- Es comprovarà que el fre de mà està activat abans de l'engegada del motor, en abandonar el vehicle i durant les operacions de càrrega i descàrrega.
- No es circularà amb la caixa hissada després de la descàrrega.

#### **1.5.4.4. Camió per a transport**

- Les maniobres del camió seran dirigides per un senyalista de trànsit.
- Les càrregues es repartiran uniformement en la caixa, evitant aplecs amb pendents superiors al 5% i protegint els materials solts amb una lona
- Abans de procedir a les operacions de càrrega i descàrrega, es col·locarà el fre en posició de frenat i, en cas d'estar situat en pendent, tascons d'immobilització sota les rodes
- En les operacions de càrrega i descàrrega s'evitaran moviments bruscs que provoquin la pèrdua d'estabilitat, romanent sempre el conductor fora de la cabina

#### **1.5.4.5. Camió grua**

- El conductor accedirà al vehicle descendirà del mateix amb el motor apagat, en posició frontal, evitant saltar a terra i fent ús dels esglaons i agafadors.
- Es cuidarà especialment de no sobrepassar la càrrega màxima indicada pel fabricant.
- La cabina disposarà de farmaciola de primers auxilis i d'extintor timbrat i revisat.
- Els vehicles disposaran de botzina de retrocés.
- Es comprovarà que el fre de mà està activat abans de l'engegada del motor, en abandonar el vehicle i durant les operacions d'elevació.
- L'elevació es realitzarà evitant operacions brusques, que provoquin la pèrdua d'estabilitat de la càrrega.

#### **1.5.4.6. Muntacàrregues**

- El muntacàrregues serà examinat i provat abans de la seva posada en servei, quedant aquest acte degudament documentat.
- Es realitzarà una inspecció diària dels cables, els frens, els dispositius elèctrics i les portes d'accés al muntacàrregues.
- Es prohibeix l'aplec de materials a les proximitats dels accessos a la plataforma.
- Es prohibeix treure el cap al forat del muntacàrregues i posicionar-se sobre la plataforma per retirar la càrrega.
- El quadre de maniobra es col·locarà a una distància mínima de 3 m de la base del muntacàrregues i romandrà tancat amb clau.

- S'instal·laran topalls de finalització de recorregut a la part superior del muntacàrregues.
- La plataforma estarà dotada d'un dispositiu limitador de càrrega, indicant-se mitjançant un cartell la càrrega màxima admissible en la plataforma, que no podrà ser superada.
- La càrrega es repartirà uniformement sobre la plataforma, no sobresortint en cap cas pels laterals de la mateixa.
- Queda prohibit el transport de persones i l'ús de les plataformes com a bastides per efectuar qualsevol treball.
- La part inferior de la plataforma disposarà d'una barra antiobstacles, que provocarà la parada del muntacàrregues davant la presència de qualsevol obstacle.
- Estarà dotat amb un dispositiu paracaigudes, que provocarà la parada de la plataforma en cas de trencament del cable de suspensió.
- Davant la possible caiguda d'objectes de nivells superiors, es col·locarà una coberta resistent sobre la plataforma i sobre l'accés a la mateixa en planta baixa.
- Els buits d'accés a les plantes estaran protegits mitjançant reixats, que estaran associades a dispositius electromecànics que impediran la seva obertura si la plataforma no es troba a la mateixa planta i el desplaçament de la plataforma si no estan totes tancades.

#### **1.5.4.7. Formigonera**

- Les operacions de manteniment seran realitzades per personal especialitzat, prèvia desconexió de l'energia elèctrica
- La formigonera tindrà un grau de protecció IP-55
- El seu ús estarà restringit només a persones autoritzades
- Disposarà de fre de basculament del bombo
- Els conductes d'alimentació elèctrica de la formigonera estaran connectats a terra, associats a un disjuntor diferencial
- Les parts mòbils de l'aparell hauran de romandre sempre protegides mitjançant carcasses connectades a terra
- No es situaran a distàncies inferiors a tres metres de les vores d'excavació i/o de les vores dels forjats

#### **1.5.4.8. Vibrador**

- L'operació de vibrat es realitzarà sempre des d'una posició estable
- La mànega d'alimentació des del quadre elèctric estarà protegida quan discorri per zones de pas
- Tant el cable d'alimentació com la seva connexió al transformador estaran en perfectes condicions d'estanquitat i aïllament
- Els operaris no efectuaran l'arrossegament del cable d'alimentació col·locant-lo al voltant del cos. Si és necessari, aquesta operació es realitzarà entre dos operaris
- El vibrat del formigó es realitzarà des de plataformes de treball segures, no romanent en cap moment l'operari sobre l'encofrat ni sobre elements inestables
- Mai s'abandonarà el vibrador en funcionament, ni es desplaçarà tirant dels cables
- Per a les vibracions transmises al sistema mà-braç, el valor d'exposició diària normalitzat per a un període de referència de vuit hores, no superarà  $2,5 \text{ m/s}^2$ , essent el valor límit de  $5 \text{ m/s}^2$

#### **1.5.4.9. Martell picador**

- Les mànegues d'aire comprimit han d'estar situades de manera que no dificultin ni el treball dels operaris ni el pas del personal.
- No es realitzaran ni esforços de palanca ni operacions similars amb el martell en marxa.

- Es verificarà el perfecte estat dels acoblaments de les mànegues.
- Es tancarà el pas de l'aire abans de desarmar un martell.

#### **1.5.4.10. Grueta**

- Serà utilitzat exclusivament per la persona degudament autoritzada.
- El treballador que utilitzi la grueta estarà degudament format en el seu ús i maneig, coneixerà el contingut del manual d'instruccions, les correctes mesures preventives a adoptar i l'ús dels EPI necessaris.
- Prèviament a l'inici de qualsevol treball, es comprovarà l'estat dels accessoris de seguretat, del cable de suspensió de càrregues i de les eslingues.
- Es comprovarà l'existència del limitador de recorregut que impedeix el xoc de la càrrega contra l'extrem superior de la ploma.
- Disposarà de marcat CE, de declaració de conformitat i de manual d'instruccions emès pel fabricant.
- Quedarà clarament visible el cartell que indica el pes màxim a elevar.
- S'acotarà la zona de l'obra en la qual existeixi risc de caiguda dels materials transportats per la grueta.
- Es revisarà el cable diàriament, essent obligatòria la seva substitució quan el nombre de fils trencats sigui igual o superior al 10% del total
- L'ancoratge de la grueta es realitzarà segons s'indica en el manual d'instruccions del fabricant
- L'arriostament mai es farà amb bidons plens d'aigua, de sorra o d'altres materials.
- Es realitzarà el manteniment previst pel fabricant.

#### **1.5.4.11. Serra circular**

- El seu ús està destinat exclusivament al tall d'elements o peces de l'obra
- Per al tall de materials ceràmics o petris s'empraran discs abrasius i per a elements de fusta discs de serra.
- Haurà d'existir un interruptor de parada prop de la zona de comandament.
- La zona de treball haurà d'estar neta de serradures i d'encenalls, per evitar possibles incendis.
- Les peces a serrar no contindran claus ni altres elements metàl·lics.
- El treball amb el disc agressiu es realitzarà en humit.
- No s'utilitzarà la serra circular sense la protecció de peces adequades, com ara màscares antipols i ulleres.

#### **1.5.4.12. Serra circular de taula**

- Serà utilitzat exclusivament per la persona degudament autoritzada.
- El treballador que utilitzi la serra circular estarà degudament format en el seu ús i maneig, coneixerà el contingut del manual d'instruccions, les correctes mesures preventives a adoptar i l'ús dels EPI necessaris
- Les serres circulars se situaran en un lloc apropiat, sobre superfícies fermes i seques, a distàncies superiors a tres metres de la vora dels forjats, tret que aquests estiguin degudament protegits per xarxes, baranes o petos d'acabat
- En els casos en què se superin els valors d'exposició al soroll indicats en l'article 51 del Reial Decret 286/06 de protecció dels treballadors enfront del soroll, s'establiran les accions correctives oportunes, tals com l'ús de protectors auditius
- La serra estarà totalment protegida per la part inferior de la taula, de manera que no es pugui accedir al disc

- La part superior de la serra disposarà d'una carcassa metàl·lica que impedeixi l'accés al disc de serra, excepte pel punt d'introducció de l'element a tallar, i la projecció de partícules
- S'utilitzarà sempre un empenyedador per guiar l'element a tallar, de manera que en cap cas la mà quedi exposada al disc de la serra
- La instal·lació elèctrica de la màquina estarà sempre en perfecte estat i condicions, comprovant-se periòdicament el cablejat, les clavilles i la presa de terra
- Les peces a serrar no contindran claus ni altres elements metàl·lics.
- L'operari es col·locarà a sotavent del disc, evitant la inhalació de pols

#### **1.5.4.13. Talladora de material ceràmic**

- Es comprovarà l'estat del disc abans d'iniciar qualsevol treball. Si estigués desgastat o esquerdat es procedirà a la seva immediata substitució
- la protecció del disc i de la transmissió estarà activada en tot moment
- No es pressionarà contra el disc la peça a tallar per evitar el bloqueig

#### **1.5.4.14. Equip de soldadura**

- No hi haurà materials inflamables ni explosius a menys de 10 metres de la zona de treball de soldadura.
- Abans de soldar s'eliminaran les pintures i recobriments del suport
- Durant els treballs de soldadura es disposarà sempre d'un extintor de pols química en perfecte estat i condicions d'ús, en un lloc proper i accessible.
- En els locals tancats en els quals no es pugui garantir una correcta renovació d'aire s'instal·laran extractors, preferentment sistemes d'aspiració localitzada.
- Es paralitzaran els treballs de soldadura en alçada davant la presència de persones sota l'àrea de treball.
- Tant els soldadors com els treballadors que es trobin en els voltants disposaran de protecció visual adequada, no romanent en cap cas amb els ulls al descobert.

#### **1.5.4.15. Eines manuals diverses**

- L'alimentació de les eines es realitzarà a 24 V quan es treballi en ambients humits o les eines no disposin de doble aïllament.
- L'accés a les eines i el seu ús estarà permès únicament a les persones autoritzades.
- No es retiraran de les eines les proteccions dissenyades pel fabricant.
- Es prohibirà, durant el treball amb eines, l'ús de polseres, rellotges, cadenes i elements similars.
- Les eines elèctriques disposaran de doble aïllament o estaran connectades a terra
- En les eines de tall es protegirà el disc amb una carcassa antiprojecció.
- Les connexions elèctriques a través de borns es protegiran amb carcasses anticontactes elèctrics.
- Les eines es mantindran en perfecte estat d'ús, amb els mànecs sense esquerdes i nets de residus, mantenint el seu caràcter aïllant per als treballs elèctrics.
- Les eines elèctriques estaran apagades mentre no s'estiguin utilitzant i no es podran usar amb les mans o els peus mullats.
- En els casos en què es superin els valors d'exposició al soroll que estableix la legislació vigent en matèria de protecció dels treballadors enfront del soroll, s'establiran les accions correctives oportunes, tals com l'ocupació de protectors auditius.

## **1.6. Identificació dels riscos laborals evitables**

En aquest apartat es ressenya la relació de les mesures preventives a adoptar per evitar o reduir l'efecte dels riscos més freqüents durant l'execució de l'obra.

### **1.6.1. Caigudes al mateix nivell**

- La zona de treball romandrà ordenada, lliure d'obstacles, neta i ben il·luminada.
- S'habilitaran i abalisaran les zones d'aplec de materials.

### **1.6.2. Caigudes a diferent nivell.**

- Es disposaran escales d'accés per salvar els desnivells.
- Els buits horitzontals i les vores dels forjats es protegiran mitjançant baranes i xarxes homologades.
- Es mantindran en bon estat les proteccions dels buits i dels desnivells.
- Les escales d'accés quedaran fermament subjectes i ben amarrades.

### **1.6.3. Pols i partícules**

- Es regarà periòdicament la zona de treball per evitar la pols.
- Es faran servir ulleres de protecció i mascaretes antipols en aquells treballs en els quals es generi pols o partícules.

### **1.6.4. Soroll**

- S'avaluaran els nivells de soroll en les zones de treball.
- Les màquines han d'estar proveïdes d'aïllament acústic.
- Es disposaran els mitjans necessaris per eliminar o esmorteir els sorolls.

### **1.6.5. Esforços**

- S'evitarà el desplaçament manual de les càrregues pesades.
- Es limitarà el pes de les càrregues en cas de desplaçament manual.
- S'evitaran els sobreesforços o els esforços repetitius.
- S'evitaran les postures inadequades o forçades en l'aixecament o desplaçament de càrregues.

### **1.6.6. Incendis**

- No es fumarà en presència de materials fungibles ni en cas d'existir risc d'incendi.

### **1.6.7. Intoxicació per emanacions**

- Els locals i les zones de treball disposaran de ventilació suficient.
- S'utilitzaran mascaretes i filtres apropiats.

## **1.7. Relació dels riscos laborals que no es poden eliminar**

Els riscos que difícilment es poden eliminar són els que es produeixen per causes inesperades (com caigudes d'objectes i desprendiments, entre altres). No obstant això, es poden reduir amb l'adequat ús de les proteccions individuals i col·lectives, així com amb l'estricta compliment de la normativa en matèria de seguretat i salut, i de les normes de la bona construcció.

### **1.7.1. Caiguda d'objectes**

Mesures preventives i proteccions col·lectives:

- Es muntaran marquesines als accessos.
- La zona de treball romandrà ordenada, lliure d'obstacles, neta i ben il·luminada.

- S'evitarà l'amuntegament de materials o objectes sobre les bastides.
- No es llançaran troços ni restes de materials des de les bastides.

Equips de protecció individual (EPI):

- Casc de seguretat homologat.
- Guants i botes de seguretat.
- Ús de borsa portaeines.

### 1.7.2. Dermatosi

Mesures preventives i proteccions col·lectives:

- S'evitarà la generació de pols de ciment.

Equips de protecció individual (EPI):

- Guants i roba de treball adequada.

### 1.7.3. Electrocuions

Mesures preventives i proteccions col·lectives:

- Es revisarà periòdicament la instal·lació elèctrica.
- L'estesa elèctrica quedarà fixat als paraments verticals.
- Els allargadors portàtils tindran mànec aïllant.
- La maquinària portàtil disposarà de protecció amb doble aïllament.
- Tota la maquinària elèctrica estarà proveïda de presa de terra.

Equips de protecció individual (EPI):

- Guants dielèctrics.
- Calçat aïllant per a electricistes
- Banquetes aïllants de l'electricitat.

### 1.7.4. Cremades

Mesures preventives i proteccions col·lectives:

- La zona de treball romandrà ordenada, lliure d'obstacles, neta i ben il·luminada.

Equips de protecció individual (EPI):

- Guants, polaines i davantals de cuir.

### 1.7.5. Cops i talls en extremitats

Mesures preventives i proteccions col·lectives:

- La zona de treball romandrà ordenada, lliure d'obstacles, neta i ben il·luminada.

Equips de protecció individual (EPI):

- Guants i botes de seguretat.

## **1.8. Condicions de seguretat i salut, en treballs posteriors de reparació i manteniment**

En aquest apartat s'aporta la informació útil per realitzar, en les degudes condicions de seguretat i salut, els futurs treballs de conservació, reparació i manteniment de l'edifici construït que comporten majors riscos.

### **1.8.1. Treballs en tancaments exteriors i cobertes**

Per als treballs en tancaments, ràfecs de coberta, revestiments de paraments exteriors o qualsevol altre que s'efectuï amb el risc de caiguda en alçada, hauran d'utilitzar-se bastides que compleixin les condicions especificades en el present Estudi Bàsic de Seguretat i Salut.

Durant els treballs que puguin afectar a la via pública, es col·locarà una visera de protecció a l'alçada de la primera planta, per protegir als transeünts i als vehicles de les possibles caigudes d'objectes.

### **1.8.2. Treballs en instal·lacions**

Els treballs corresponents a les instal·lacions de lampisteria, elèctrica i de gas, hauran de realitzar-se per personal qualificat, complint les especificacions establertes en el seu corresponent Pla de Seguretat i Salut, així com en la normativa vigent en cada matèria.

Abans de l'execució de qualsevol treball de reparació o de manteniment dels ascensors i muntacàrregues, s'haurà d'elaborar un Pla de Seguretat subscrit per un tècnic competent en la matèria.

### **1.8.3. Treballs amb pintures i vernissos**

Els treballs amb pintures o altres materials la inhalació dels quals pugui resultar tòxica hauran de realitzar-se amb ventilació suficient, adoptant els elements de protecció adequats.

## **1.9. Treballs que impliquen riscos especials**

A l'obra objecte del present Estudi Bàsic de Seguretat i Salut concorren els riscos especials que es solen presentar a la demolició de l'estructura, tancaments i cobertes i en el propi muntatge de les mesures de seguretat i de protecció. Cal destacar:

- Muntatge de forjat, especialment en les vores perimetrals.
- Execució de tancaments exteriors.
- Formació dels ampits de coberta.
- Col·locació de forques i xarxes de protecció.
- Els buits horitzontals i les vores dels forjats es protegiran mitjançant baranes i xarxes homologades.
- Disposició de plataformes volades.
- Elevació i acoblament dels mòduls de bastimentada per a l'execució de les façanes.

## **1.10. Mesures en cas d'emergència**

El contractista haurà de reflectir en el corresponent pla de seguretat i salut les possibles situacions d'emergència, establint les mesures oportunes en cas de primers auxilis i designant per a això a personal amb formació, que es farà càrrec d'aquestes mesures.

Els treballadors responsables de les mesures d'emergència tenen dret a la paralització de la seva activitat, havent d'estar garantida l'adequada administració dels primers auxilis i, quan la situació ho requereixi, el ràpid trasllat de l'operari a un centre d'assistència mèdica.



### **1.11. Presència dels recursos preventius del contractista**

Donades les característiques de l'obra i els riscos previstos en el present Estudi Bàsic de Seguretat i Salut, cada contractista haurà d'assignar la presència dels seus recursos preventius a l'obra, segons s'estableix en la legislació vigent en la matèria.

A tals efectes, el contractista haurà de concretar els recursos preventius assignats a l'obra amb capacitat suficient, que hauran de disposar dels mitjans necessaris per vigilar el compliment de les mesures incloses en el corresponent pla de seguretat i salut.

Aquesta vigilància inclourà la comprovació de l'eficàcia de les activitats preventives previstes en aquest Pla, així com l'adequació de tals activitats als riscos que es pretenen prevenir o a l'aparició de riscos no previstos i derivats de la situació que determina la necessitat de la presència dels recursos preventius.

Si, com a resultat de la vigilància, s'observa un deficient compliment de les activitats preventives, les persones que tinguin assignada la presència faran les indicacions necessàries per al correcte i immediat compliment de les activitats preventives, havent de posar tals circumstàncies en coneixement de l'empresari perquè aquest adopti les mesures oportunes per corregir les deficiències observades.

## **2. NORMATIVA I LEGISLACIÓ APLICABLES.**

## 2.1. Y. Seguretat i salut

### **Ley de Prevención de Riesgos Laborales**

Ley 31/1995, de 8 de noviembre, de la Jefatura del Estado.

B.O.E.: 10 de noviembre de 1995

Completada per:

#### **Protección de los trabajadores contra los riesgos relacionados con la exposición a agentes cancerígenos durante el trabajo**

Real Decreto 665/1997, de 12 de mayo, del Ministerio de la Presidencia.

B.O.E.: 24 de mayo de 1997

Modificada per:

#### **Ley de Medidas Fiscales, Administrativas y del Orden Social**

Ley 50/1998, de 30 de diciembre, de la Jefatura del Estado.

Modificación de los artículos 45, 47, 48 y 49 de la Ley 31/1995.

B.O.E.: 31 de diciembre de 1998

Completada per:

#### **Disposiciones mínimas de seguridad y salud en el trabajo en el ámbito de las empresas de trabajo temporal**

Real Decreto 216/1999, de 5 de febrero, del Ministerio de Trabajo y Asuntos Sociales.

B.O.E.: 24 de febrero de 1999

Completada per:

#### **Protección de la salud y seguridad de los trabajadores contra los riesgos relacionados con los agentes químicos durante el trabajo**

Real Decreto 374/2001, de 6 de abril, del Ministerio de la Presidencia.

B.O.E.: 1 de mayo de 2001

Completada per:

#### **Disposiciones mínimas para la protección de la salud y seguridad de los trabajadores frente al riesgo eléctrico**

Real Decreto 614/2001, de 8 de junio, del Ministerio de la Presidencia.

B.O.E.: 21 de junio de 2001

Completada per:

#### **Protección de la salud y la seguridad de los trabajadores expuestos a los riesgos derivados de atmósferas explosivas en el lugar de trabajo**

Real Decreto 681/2003, de 12 de junio, del Ministerio de la Presidencia.

B.O.E.: 18 de junio de 2003

Modificada per:

#### **Ley de reforma del marco normativo de la prevención de riesgos laborales**

Ley 54/2003, de 12 de diciembre, de la Jefatura del Estado.

B.O.E.: 13 de diciembre de 2003

Desenvolupat per:

#### **Desarrollo del artículo 24 de la Ley 31/1995 de Prevención de Riesgos Laborales, en materia de coordinación de actividades empresariales**

Real Decreto 171/2004, de 30 de enero, del Ministerio de Trabajo y Asuntos Sociales.

B.O.E.: 31 de enero de 2004

Completada per:

**Protección de la salud y la seguridad de los trabajadores frente a los riesgos que puedan derivarse de la exposición a vibraciones mecánicas**

Real Decreto 1311/2005, de 4 de noviembre, del Ministerio de Trabajo y Asuntos Sociales.

B.O.E.: 5 de noviembre de 2005

Completada per:

**Protección de la salud y la seguridad de los trabajadores contra los riesgos relacionados con la exposición al ruido**

Real Decreto 286/2006, de 10 de marzo, del Ministerio de la Presidencia.

B.O.E.: 11 de marzo de 2006

Completada per:

**Disposiciones mínimas de seguridad y salud aplicables a los trabajos con riesgo de exposición al amianto**

Real Decreto 396/2006, de 31 de marzo, del Ministerio de la Presidencia.

B.O.E.: 11 de abril de 2006

Modificada per:

**Modificación de diversas leyes para su adaptación a la Ley sobre el libre acceso a las actividades de servicios y su ejercicio**

Ley 25/2009, de 22 de diciembre, de la Jefatura del Estado.

B.O.E.: 23 de diciembre de 2009

**Reglamento de los Servicios de Prevención**

Real Decreto 39/1997, de 17 de enero, del Ministerio de Trabajo y Asuntos Sociales.

B.O.E.: 31 de enero de 1997

Completat per:

**Protección de los trabajadores contra los riesgos relacionados con la exposición a agentes cancerígenos durante el trabajo**

Real Decreto 665/1997, de 12 de mayo, del Ministerio de la Presidencia.

B.O.E.: 24 de mayo de 1997

Modificat per:

**Modificación del Reglamento de los Servicios de Prevención**

Real Decreto 780/1998, de 30 de abril, del Ministerio de Trabajo y Asuntos Sociales.

B.O.E.: 1 de mayo de 1998

Completat per:

**Protección de la salud y seguridad de los trabajadores contra los riesgos relacionados con los agentes químicos durante el trabajo**

Real Decreto 374/2001, de 6 de abril, del Ministerio de la Presidencia.

B.O.E.: 1 de mayo de 2001

Completat per:

**Disposiciones mínimas para la protección de la salud y seguridad de los trabajadores frente al riesgo eléctrico**

Real Decreto 614/2001, de 8 de junio, del Ministerio de la Presidencia.

B.O.E.: 21 de junio de 2001

Completat per:

**Protección de la salud y la seguridad de los trabajadores frente a los riesgos que puedan derivarse de la exposición a vibraciones mecánicas**

Real Decreto 1311/2005, de 4 de noviembre, del Ministerio de Trabajo y Asuntos Sociales.

B.O.E.: 5 de noviembre de 2005

Completat per:

**Protección de la salud y la seguridad de los trabajadores contra los riesgos relacionados con la exposición al ruido**

Real Decreto 286/2006, de 10 de marzo, del Ministerio de la Presidencia.

B.O.E.: 11 de marzo de 2006

Completat per:

**Disposiciones mínimas de seguridad y salud aplicables a los trabajos con riesgo de exposición al amianto**

Real Decreto 396/2006, de 31 de marzo, del Ministerio de la Presidencia.

B.O.E.: 11 de abril de 2006

Modificat per:

**Modificación del Reglamento de los Servicios de Prevención y de las Disposiciones mínimas de seguridad y de salud en las obras de construcción**

Real Decreto 604/2006, de 19 de mayo, del Ministerio de Trabajo y Asuntos Sociales.

B.O.E.: 29 de mayo de 2006

Modificat per:

**Modificación del Real Decreto 39/1997, de 17 de enero, por el que se aprueba el Reglamento de los Servicios de Prevención**

Real Decreto 337/2010, de 19 de marzo, del Ministerio de Trabajo e Inmigración.

B.O.E.: 23 de marzo de 2010

Modificat per:

**Real Decreto por el que se modifican el R.D. 39/1997, de 17 de enero, por el que se aprueba el Reglamento de los servicios de prevención; el R.D. 485/1997, de 14 de abril, sobre disposiciones mínimas en materia de señalización de seguridad y salud en el trabajo; el R.D. 665/1997, de 12 de mayo, sobre la protección de los trabajadores contra los riesgos relacionados con la exposición a agentes cancerígenos durante el trabajo y el R.D. 374/2001, de 6 de abril, sobre la protección de la salud y seguridad de los trabajadores contra los riesgos relacionados con los agentes químicos durante el trabajo**

Real Decreto 598/2015, de 3 de julio, del Ministerio de la Presidencia.

B.O.E.: 4 de julio de 2015

**Seguridad y Salud en los lugares de trabajo**

Real Decreto 486/1997, de 14 de abril, del Ministerio de Trabajo y Asuntos Sociales.

B.O.E.: 23 de abril de 1997

**Manipulación de cargas**

Real Decreto 487/1997, de 14 de abril, del Ministerio de Trabajo y Asuntos Sociales.

B.O.E.: 23 de abril de 1997

**Protección de los trabajadores contra los riesgos relacionados con la exposición a agentes cancerígenos durante el trabajo**

Real Decreto 665/1997, de 12 de mayo, del Ministerio de la Presidencia.

B.O.E.: 24 de mayo de 1997

Modificat per:

**Modificación del Real Decreto 665/1997, de 12 de mayo, sobre la protección de los trabajadores contra los riesgos relacionados con la exposición a agentes cancerígenos durante el trabajo y ampliación de su ámbito de aplicación a los agentes mutágenos**

Real Decreto 349/2003, de 21 de marzo, del Ministerio de la Presidencia.

B.O.E.: 5 de abril de 2003

Completat per:

**Disposiciones mínimas de seguridad y salud aplicables a los trabajos con riesgo de exposición al amianto**

Real Decreto 396/2006, de 31 de marzo, del Ministerio de la Presidencia.

B.O.E.: 11 de abril de 2006

Modificat per:

**Real Decreto por el que se modifican el R.D. 39/1997, de 17 de enero, por el que se aprueba el Reglamento de los servicios de prevención; el R.D. 485/1997, de 14 de abril, sobre disposiciones mínimas en materia de señalización de seguridad y salud en el trabajo; el R.D. 665/1997, de 12 de mayo, sobre la protección de los trabajadores contra los riesgos relacionados con la exposición a agentes cancerígenos durante el trabajo y el R.D. 374/2001, de 6 de abril, sobre la protección de la salud y seguridad de los trabajadores contra los riesgos relacionados con los agentes químicos durante el trabajo**

Real Decreto 598/2015, de 3 de julio, del Ministerio de la Presidencia.

B.O.E.: 4 de julio de 2015

**Utilización de equipos de trabajo**

Real Decreto 1215/1997, de 18 de julio, del Ministerio de Trabajo y Asuntos Sociales.

B.O.E.: 7 de agosto de 1997

Modificat per:

**Modificación del Real Decreto 1215/1997, de 18 de julio, por el que se establecen las disposiciones mínimas de seguridad y salud para la utilización por los trabajadores de los equipos de trabajo, en materia de trabajos temporales en altura**

Real Decreto 2177/2004, de 12 de noviembre, del Ministerio de la Presidencia.

B.O.E.: 13 de noviembre de 2004

**Disposiciones mínimas de seguridad y de salud en las obras de construcción**

Real Decreto 1627/1997, de 24 de octubre, del Ministerio de la Presidencia.

B.O.E.: 25 de octubre de 1997

Completat per:

**Disposiciones mínimas de seguridad y salud aplicables a los trabajos con riesgo de exposición al amianto**

Real Decreto 396/2006, de 31 de marzo, del Ministerio de la Presidencia.

B.O.E.: 11 de abril de 2006

Modificat per:

**Modificación del Reglamento de los Servicios de Prevención y de las Disposiciones mínimas de seguridad y de salud en las obras de construcción**

Real Decreto 604/2006, de 19 de mayo, del Ministerio de Trabajo y Asuntos Sociales.

B.O.E.: 29 de mayo de 2006

Modificat per:

**Desarrollo de la Ley 32/2006, de 18 de octubre, reguladora de la subcontratación en el sector de la construcción**

Real Decreto 1109/2007, de 24 de agosto, del Ministerio de Trabajo y Asuntos Sociales.

Disposición final tercera. Modificación de los artículos 13 y 18 del Real Decreto 1627/1997.

B.O.E.: 25 de agosto de 2007

Corrección de errores.

B.O.E.: 12 de septiembre de 2007

## **2.1.1. YC. Sistemas de protecció col·lectiva**

### **2.1.1.1. YCU. Protecció contra incendis**

**Real Decreto por el que se establecen los requisitos esenciales de seguridad para la comercialización de los equipos a presión**

Real Decreto 709/2015, de 24 de julio, del Ministerio de Industria, Energía y Turismo.

B.O.E.: 2 de septiembre de 2015

**Reglamento de equipos a presión y sus instrucciones técnicas complementarias**

Real Decreto 809/2021, de 21 de septiembre, del Ministerio de Industria, Comercio y Turismo.

B.O.E.: 11 de octubre de 2021

### **Señalización de seguridad y salud en el trabajo**

Real Decreto 485/1997, de 14 de abril, del Ministerio de Trabajo y Asuntos Sociales.

B.O.E.: 23 de abril de 1997

Completat per:

**Protección de la salud y seguridad de los trabajadores contra los riesgos relacionados con los agentes químicos durante el trabajo**

Real Decreto 374/2001, de 6 de abril, del Ministerio de la Presidencia.

B.O.E.: 1 de mayo de 2001

Completat per:

**Protección de la salud y la seguridad de los trabajadores contra los riesgos relacionados con la exposición al ruido**

Real Decreto 286/2006, de 10 de marzo, del Ministerio de la Presidencia.

B.O.E.: 11 de marzo de 2006

Modificat per:

**Real Decreto por el que se modifican el R.D. 39/1997, de 17 de enero, por el que se aprueba el Reglamento de los servicios de prevención; el R.D. 485/1997, de 14 de abril, sobre disposiciones mínimas en materia de señalización de seguridad y salud en el**

**trabajo; el R.D. 665/1997, de 12 de mayo, sobre la protección de los trabajadores contra los riesgos relacionados con la exposición a agentes cancerígenos durante el trabajo y el R.D. 374/2001, de 6 de abril, sobre la protección de la salud y seguridad de los trabajadores contra los riesgos relacionados con los agentes químicos durante el trabajo**

Real Decreto 598/2015, de 3 de julio, del Ministerio de la Presidencia.

B.O.E.: 4 de julio de 2015

## **2.1.2. YI. Equipos de protección individual**

### **Utilización de equipos de protección individual**

Real Decreto 773/1997, de 30 de mayo, del Ministerio de Trabajo y Asuntos Sociales.

B.O.E.: 12 de junio de 1997

Correcció d'errors:

**Corrección de erratas del Real Decreto 773/1997, de 30 de mayo, sobre disposiciones de seguridad y salud relativas a la utilización por los trabajadores de equipos de protección individual**

Ministerio de la Presidencia.

B.O.E.: 18 de julio de 1997

Completat per:

**Protección de la salud y la seguridad de los trabajadores contra los riesgos relacionados con la exposición al ruido**

Real Decreto 286/2006, de 10 de marzo, del Ministerio de la Presidencia.

B.O.E.: 11 de marzo de 2006

Completat per:

**Disposiciones mínimas de seguridad y salud aplicables a los trabajos con riesgo de exposición al amianto**

Real Decreto 396/2006, de 31 de marzo, del Ministerio de la Presidencia.

B.O.E.: 11 de abril de 2006

Modificat per:

**Real Decreto por el que se modifica el Real Decreto 773/1997, de 30 de mayo, sobre disposiciones mínimas de seguridad y salud relativas a la utilización por los trabajadores de equipos de protección individual**

Real Decreto 1076/2021, de 7 de diciembre, del Ministerio de la Presidencia, Relaciones con las Cortes y Memoria Democrática.

B.O.E.: 8 de diciembre de 2021

## **2.1.3. YM. Medicina preventiva i primers auxilis**

### **2.1.3.1. YMM. Material mèdic**

**Orden por la que se establece el suministro a las empresas de botiquines con material de primeros auxilios en caso de accidente de trabajo, como parte de la acción protectora del sistema de la Seguridad Social**

Orden TAS/2947/2007, de 8 de octubre, del Ministerio de Trabajo y Asuntos Sociales.

B.O.E.: 11 de octubre de 2007



#### 2.1.4. YP. Instal·lacions provisionals d'higiene i benestar

##### **Reglamento Electrotécnico para Baja Tensión e Instrucciones Complementarias (ITC) BT 01 a BT 51**

Real Decreto 842/2002, de 2 de agosto, del Ministerio de Ciencia y Tecnología.

B.O.E.: Suplemento al nº 224, de 18 de septiembre de 2002

Modificat per:

##### **Anulado el inciso 4.2.C.2 de la ITC-BT-03**

Sentencia de 17 de febrero de 2004 de la Sala Tercera del Tribunal Supremo.

B.O.E.: 5 de abril de 2004

Completat per:

##### **Autorización para el empleo de sistemas de instalaciones con conductores aislados bajo canales protectores de material plástico**

Resolución de 18 de enero de 1988, de la Dirección General de Innovación Industrial.

B.O.E.: 19 de febrero de 1988

Modificat per:

##### **Real Decreto por el que se modifican diversas normas reglamentarias en materia de seguridad industrial para adecuarlas a la Ley 17/2009, de 23 de noviembre, sobre el libre acceso a las actividades de servicios y su ejercicio, y a la Ley 25/2009, de 22 de diciembre, de modificación de diversas leyes para su adaptación a la Ley sobre el libre acceso a las actividades de servicios y su ejercicio**

Real Decreto 560/2010, de 7 de mayo, del Ministerio de Industria, Turismo y Comercio.

B.O.E.: 22 de mayo de 2010

Texto consolidado

Modificat per:

##### **Real Decreto por el que se aprueba una nueva Instrucción Técnica Complementaria (ITC) BT 52 "Instalaciones con fines especiales. Infraestructura para la recarga de vehículos eléctricos", del Reglamento electrotécnico para baja tensión, aprobado por Real Decreto 842/2002, de 2 de agosto, y se modifican otras instrucciones técnicas complementarias del mismo**

Real Decreto 1053/2014, de 12 de diciembre, del Ministerio de Industria, Energía y Turismo.

B.O.E.: 31 de diciembre de 2014

Modificado por el Real Decreto 542/2020, de 26 de mayo, del Ministerio de la Presidencia, Relaciones con las Cortes y Memoria Democrática

B.O.E.: 20 de junio de 2020

Modificado por el Real Decreto 450/2022, de 14 de junio, del Ministerio de la Presidencia, Relaciones con las Cortes y Memoria Democrática

B.O.E.: 15 de junio de 2022

Modificat per:

##### **Real Decreto por el que se modifican y derogan diferentes disposiciones en materia de calidad y seguridad industrial**

Real Decreto 542/2020, de 26 de mayo, del Ministerio de la Presidencia, Relaciones con las Cortes y Memoria Democrática.

B.O.E.: 20 de junio de 2020

### **DB-HS Salubridad**

Código Técnico de la Edificación (CTE). Documento Básico HS.

Real Decreto 314/2006, de 17 de marzo, del Ministerio de Vivienda.

B.O.E.: 28 de marzo de 2006

Modificado por el Real Decreto 1371/2007, de 19 de octubre, del Ministerio de Vivienda.

B.O.E.: 23 de octubre de 2007

Corrección de errores.

B.O.E.: 25 de enero de 2008

Modificat per:

**Modificación de determinados documentos básicos del Código Técnico de la Edificación aprobados por el Real Decreto 314/2006, de 17 de marzo, y el Real Decreto 1371/2007, de 19 de octubre**

Orden VIV/984/2009, de 15 de abril, del Ministerio de Vivienda.

B.O.E.: 23 de abril de 2009

Modificat per:

**Orden por la que se modifican el Documento Básico DB-HE "Ahorro de energía" y el Documento Básico DB-HS "Salubridad", del Código Técnico de la Edificación, aprobado por Real Decreto 314/2006, de 17 de marzo**

Orden FOM/588/2017, de 15 de junio, del Ministerio de Fomento.

B.O.E.: 23 de junio de 2017

Modificat per:

**Real Decreto por el que se modifica el Código Técnico de la Edificación, aprobado por el Real Decreto 314/2006, de 17 de marzo**

Real Decreto 732/2019, de 20 de diciembre, del Ministerio de Fomento.

B.O.E.: 27 de diciembre de 2019

### **Reglamento regulador de las infraestructuras comunes de telecomunicaciones para el acceso a los servicios de telecomunicación en el interior de las edificaciones**

Real Decreto 346/2011, de 11 de marzo, del Ministerio de Industria, Turismo y Comercio.

B.O.E.: 1 de abril de 2011

Desenvolupant per:

**Orden por la que se desarrolla el Reglamento regulador de las infraestructuras comunes de telecomunicaciones para el acceso a los servicios de telecomunicación en el interior de las edificaciones, aprobado por el Real Decreto 346/2011, de 11 de marzo**

Modificados los artículos 2 y 6 por la Orden ECE/983/2019.

Orden ITC/1644/2011, de 10 de junio, del Ministerio de Industria, Turismo y Comercio.

B.O.E.: 16 de junio de 2011

Modificat per:

**Real Decreto por el que se aprueba el Plan Técnico Nacional de la Televisión Digital Terrestre y se regulan determinados aspectos para la liberación del segundo dividendo digital**

Real Decreto 391/2019, de 21 de junio, del Ministerio de Economía y Empresa.

B.O.E.: 25 de junio de 2019

Modificat per:

**Orden por la que se regulan las características de reacción al fuego de los cables de telecomunicaciones en el interior de las edificaciones, se modifican determinados anexos del Reglamento regulador de las infraestructuras comunes de telecomunicaciones para el acceso a los servicios de telecomunicación en el interior de las edificaciones, aprobado por Real Decreto 346/2011, de 11 de marzo y se modifica la Orden ITC/1644/2011, de 10 de junio, por la que se desarrolla dicho reglamento**

Orden ECE/983/2019, de 26 de septiembre, del Ministerio de Economía y Empresa.

B.O.E.: 3 de octubre de 2019

### **Requisitos sanitarios para la prevención y el control de la legionelosis**

Real Decreto 487/2022, de 4 de julio, del Ministerio de Sanidad.

B.O.E.: 22 de junio de 2022

Texto consolidado. Última modificación: 11 de enero de 2023

### **Criterios técnico-sanitarios de la calidad del agua de consumo, su control y suministro**

Real Decreto 3/2023, de 10 de enero, del Ministerio de la Presidencia, Relaciones con las Cortes y Memoria Democrática.

B.O.E.: 11 de enero de 2023

## **2.1.5. YS. Senyalització provisional d'obres**

### **2.1.5.1. YSB. Abalisament**

#### **Instrucción 8.3-IC Señalización de obras**

Orden de 31 de agosto de 1987, del Ministerio de Obras Públicas y Urbanismo.

B.O.E.: 18 de septiembre de 1987

#### **Señalización de seguridad y salud en el trabajo**

Real Decreto 485/1997, de 14 de abril, del Ministerio de Trabajo y Asuntos Sociales.

B.O.E.: 23 de abril de 1997

Completat per:

#### **Protección de la salud y seguridad de los trabajadores contra los riesgos relacionados con los agentes químicos durante el trabajo**

Real Decreto 374/2001, de 6 de abril, del Ministerio de la Presidencia.

B.O.E.: 1 de mayo de 2001

Completat per:

#### **Protección de la salud y la seguridad de los trabajadores contra los riesgos relacionados con la exposición al ruido**

Real Decreto 286/2006, de 10 de marzo, del Ministerio de la Presidencia.

B.O.E.: 11 de marzo de 2006

Modificat per:

**Real Decreto por el que se modifican el R.D. 39/1997, de 17 de enero, por el que se aprueba el Reglamento de los servicios de prevención; el R.D. 485/1997, de 14 de abril, sobre disposiciones mínimas en materia de señalización de seguridad y salud en el trabajo; el R.D. 665/1997, de 12 de mayo, sobre la protección de los trabajadores contra los riesgos relacionados con la exposición a agentes cancerígenos durante el trabajo y el R.D. 374/2001, de 6 de abril, sobre la protección de la salud y seguridad de los**

**trabajadores contra los riesgos relacionados con los agentes químicos durante el trabajo**

Real Decreto 598/2015, de 3 de julio, del Ministerio de la Presidencia.

B.O.E.: 4 de julio de 2015

**2.1.5.2. YSH. Senyalització horitzontal**

**Instrucción 8.3-IC Señalización de obras**

Orden de 31 de agosto de 1987, del Ministerio de Obras Públicas y Urbanismo.

B.O.E.: 18 de septiembre de 1987

**2.1.5.3. YSV. Senyalització vertical**

**Instrucción 8.3-IC Señalización de obras**

Orden de 31 de agosto de 1987, del Ministerio de Obras Públicas y Urbanismo.

B.O.E.: 18 de septiembre de 1987

**2.1.5.4. YSN. Senyalització manual**

**Instrucción 8.3-IC Señalización de obras**

Orden de 31 de agosto de 1987, del Ministerio de Obras Públicas y Urbanismo.

B.O.E.: 18 de septiembre de 1987

**2.1.5.5. YSS. Senyalització de seguretat i salut**

**Señalización de seguridad y salud en el trabajo**

Real Decreto 485/1997, de 14 de abril, del Ministerio de Trabajo y Asuntos Sociales.

B.O.E.: 23 de abril de 1997

Completat per:

**Protección de la salud y seguridad de los trabajadores contra los riesgos relacionados con los agentes químicos durante el trabajo**

Real Decreto 374/2001, de 6 de abril, del Ministerio de la Presidencia.

B.O.E.: 1 de mayo de 2001

Completat per:

**Protección de la salud y la seguridad de los trabajadores contra los riesgos relacionados con la exposición al ruido**

Real Decreto 286/2006, de 10 de marzo, del Ministerio de la Presidencia.

B.O.E.: 11 de marzo de 2006

Modificat per:

**Real Decreto por el que se modifican el R.D. 39/1997, de 17 de enero, por el que se aprueba el Reglamento de los servicios de prevención; el R.D. 485/1997, de 14 de abril, sobre disposiciones mínimas en materia de señalización de seguridad y salud en el trabajo; el R.D. 665/1997, de 12 de mayo, sobre la protección de los trabajadores contra los riesgos relacionados con la exposición a agentes cancerígenos durante el trabajo y el R.D. 374/2001, de 6 de abril, sobre la protección de la salud y seguridad de los trabajadores contra los riesgos relacionados con los agentes químicos durante el trabajo**

Real Decreto 598/2015, de 3 de julio, del Ministerio de la Presidencia.

B.O.E.: 4 de julio de 2015

### **3. PLEC**

## **3.1. Plec de clàusules administratives**

### **3.1.1. Disposicions generals**

#### **3.1.1.1. Objecte del Plec de condicions**

El present Plec de condicions juntament amb les disposicions contingudes en el corresponent Plec del Projecte d'execució, tenen per objecte definir les atribucions i obligacions dels agents que intervenen en matèria de Seguretat i Salut, així com les condicions que han de complir les mesures preventives, les proteccions individuals i col·lectives de la construcció de l'obra "Instal·lació fotovoltaica a l'escola Mare de Déu de Talló", situada en C/ Travy, 8 , 25720, Bellver de Cerdanya, Lleida, Bellver de Cerdanya (Lleida), segons el projecte redactat per Tot això amb finalitat d'evitar qualsevol accident o malaltia professional, que poden ocasionar-se durant el transcurs de l'execució de l'obra o en els futurs treballs de conservació, reparació i manteniment.

### **3.1.2. Disposicions facultatives**

#### **3.1.2.1. Definició, atribucions i obligacions dels agents de l'edificació**

Les atribucions i les obligacions dels diferents agents intervinents en l'edificació són les regulades en els seus aspectes generals per la "Ley 38/1999. Ley de Ordenación de la Edificación".

#### **3.1.2.2. El promotor**

És la persona física o jurídica, pública o privada, que individual o col·lectivament decideix, impulsa, programa i finança amb recursos propis o aliens, les obres d'edificació per a si o per a la seva posterior alienació, lliurament o cessió a tercers sota qualsevol títol.

Té la responsabilitat de contractar als tècnics redactors del preceptiu Estudi de Seguretat i Salut - o Estudi Bàsic, si s'escau - igual que als tècnics coordinadors en la matèria en la fase que correspongui, facilitant còpies a les empreses contractistes, subcontractistes o treballadors autònoms contractats directament pel promotor, exigint la presentació de cada Pla de Seguretat i Salut prèviament al començament de les obres.

El promotor tindrà la consideració de contractista quan realitzi la totalitat o determinades parts de l'obra amb mitjans humans i recursos propis, o en el cas de contractar directament a treballadors autònoms per a la seva realització o per a treballs parcials de la mateixa.

#### **3.1.2.3. El projectista**

És l'agent que, per encàrrec del promotor i amb subjecció a la normativa tècnica i urbanística corresponent, redacta el projecte.

Prendrà en consideració en les fases de concepció, estudi i elaboració del projecte bàsic i d'execució, els principis i criteris generals de prevenció en matèria de seguretat i de salut, d'acord amb la legislació vigent.

#### **3.1.2.4. El contractista i subcontractista**

Contractista és la persona física o jurídica que assumeix contractualment davant el promotor, amb mitjans humans i materials propis o aliens, el compromís d'executar la totalitat o part de les obres, amb subjecció al projecte i al contracte.

Subcontractista és la persona física o jurídica que assumeix contractualment davant el contractista, empresari principal, el compromís de realitzar determinades parts o instal·lacions de l'obra, amb subjecció al projecte pel qual es regeix la seva execució.

El contractista comunicarà a l'autoritat laboral competent l'obertura del centre de treball en la qual inclourà el Pla de Seguretat i Salut.

Adoptarà totes les mesures preventives que compleixin els preceptes en matèria de Prevenció de

Riscos Laborals i Seguretat i Salut que estableix la legislació vigent, redactant el corresponent Pla de Seguretat i ajustant-se al compliment estricte i permanent de l'establert en l'Estudi Bàsic de Seguretat i Salut, disposant de tots els mitjans necessaris i dotant al personal de l'equipament de seguretat exigibles, complint les ordres efectuades pel coordinador en matèria de seguretat i de salut en la fase d'execució de l'obra.

Supervisarà de manera continuada el compliment de les normes de seguretat, tutelant les activitats dels treballadors al seu càrrec i, si s'escau, rellevant del seu lloc a tots aquells que poguessin menyscar les condicions bàsiques de seguretat personals o generals, per no estar en les condicions adequades.

Lliurarà la informació suficient al coordinador en matèria de seguretat i de salut durant l'execució de l'obra, on s'acrediti l'estructura organitzativa de l'empresa, les seves responsabilitats, funcions, processos, procediments i recursos materials i humans disponibles, amb la finalitat de garantir una adequada acció preventiva de riscos de l'obra.

Entre les responsabilitats i obligacions del contractista i dels subcontractistes en matèria de seguretat i salut, cal destacar:

- Aplicar els principis de l'acció preventiva que es recullen a la Llei de Prevenció de Riscos Laborals.
- Complir i fer complir al seu personal l'establert en el pla de seguretat i salut.
- Complir la normativa en matèria de prevenció de riscos laborals, tenint en compte, si s'escau, les obligacions sobre coordinació d'activitats empresarials previstes a la Llei, durant l'execució de l'obra.
- Informar i proporcionar les instruccions adequades i precises als treballadors autònoms sobre totes les mesures que s'hagin d'adoptar referent a la seva seguretat i salut en l'obra.
- Atendre les indicacions i consignes del coordinador en matèria de seguretat i salut, complint estrictament les seves instruccions durant l'execució de l'obra.

Respondran de la correcta execució de les mesures preventives fixades en el pla de seguretat i salut pel que fa a les obligacions que els corresponguin a ells directament o, si s'escau, als treballadors autònoms pels contractats.

Respondran solidàriament de les conseqüències que es derivin de l'incompliment de les mesures previstes en el pla.

Les responsabilitats dels coordinadors, de la Direcció facultativa i del promotor, no eximiran de les seves responsabilitats als contractistes i als subcontractistes.

#### **3.1.2.5. La direcció facultativa**

S'entén com a direcció facultativa:

El tècnic o els tècnics competents designats pel promotor, encarregats de la direcció i del control de l'execució de l'obra.

Les responsabilitats de la Direcció facultativa i del promotor, no eximeixen en cap cas de les atribuïbles als contractistes i als subcontractistes.

#### **3.1.2.6. Coordinador de Seguretat i Salut en Projecte**

És el tècnic competent designat pel promotor per coordinar, durant la fase del projecte d'execució, l'aplicació dels principis i criteris generals de prevenció en matèria de seguretat i salut.

#### **3.1.2.7. Coordinador de Seguretat i Salut en Execució**

El Coordinador de Seguretat i Salut durant l'execució de l'obra, és el tècnic competent designat pel promotor, que forma part de la direcció facultativa.

Assumirà les tasques i responsabilitats associades a les següents funcions:

- Coordinar l'aplicació dels principis generals de prevenció i de seguretat, prenent les decisions tècniques i d'organització, amb la finalitat de planificar les diferents tasques o fases de treball que es vagin a desenvolupar simultània o successivament, estimant la durada requerida per a l'execució de les mateixes.
- Coordinar les activitats de l'obra per garantir que els contractistes i, si s'escau, els subcontractistes i els treballadors autònoms, apliquin de manera coherent i responsable els principis de l'acció preventiva recollits en la legislació vigent.
- Aprovar el pla de seguretat i salut elaborat pel contractista i, si s'escau, les modificacions introduïdes en el mateix.
- Organitzar la coordinació d'activitats empresarials.
- Coordinar les accions i funcions de control de l'aplicació correcta dels mètodes de treball.
- Adoptar les mesures necessàries perquè només les persones autoritzades puguin accedir a l'obra. La Direcció facultativa assumirà aquesta funció quan no fos necessària la designació d'un coordinador.

#### **3.1.2.8. Treballadors Autònoms**

És la persona física, diferent del contractista i subcontractista, que realitza de forma personal i directa una activitat professional, sense subjecció a un contracte de treball i que assumeix contractualment davant el promotor, el contractista o el subcontractista, el compromís de realitzar determinades parts o instal·lacions de l'obra.

Quan el treballador autònom empri en l'obra a treballadors per compte d'altri, tindrà la consideració de contractista o subcontractista.

Els treballadors autònoms compliran l'establert en el pla de seguretat i salut.

#### **3.1.2.9. Treballadors per compte d'altri**

Els contractistes i subcontractistes hauran de garantir que els treballadors rebin una informació adequada de totes les mesures que s'hagin d'adoptar pel que fa a la seva seguretat i la seva salut en l'obra.

El contractista facilitarà als representants dels treballadors en el centre de treball una còpia del pla de seguretat i salut i de les seves possibles modificacions.

#### **3.1.2.10. Fabricants i subministradors d'equips de protecció i materials de construcció**

Els fabricants, importadors i subministradors de maquinària, equips, productes i eines de treball, hauran de subministrar la informació que indiqui la forma correcta d'utilització pels treballadors, les mesures preventives addicionals que s'hagin de prendre i els riscos laborals que comportin tant el seu ús normal com la seva manipulació o ocupació inadequada.

#### **3.1.2.11. Recursos preventius**

Amb la finalitat de verificar el compliment de les mesures incloses en el Pla de Seguretat i Salut, l'empresari designarà per a l'obra els recursos preventius corresponents, que podran ser:

- a) Un o diversos treballadors designats per l'empresa.
- b) Un o diversos membres del servei de prevenció propi de l'empresa.
- c) Un o diversos membres del servei o els serveis de prevenció aliens.

Les persones a les quals s'assigni aquesta vigilància hauran de donar les instruccions necessàries per al correcte i immediat compliment de les activitats preventives. En cas d'observar un deficient compliment de les mateixes o una absència, insuficiència o falta d'adequació de les mateixes, s'informarà a l'empresari perquè aquest adopti les mesures necessàries per a la seva correcció,



notificant-se a la vegada al Coordinador de Seguretat i Salut i a la resta de la direcció facultativa.

En el Pla de Seguretat i Salut s'especificaran els casos en què la presència dels recursos preventius és necessària, especificant-se expressament el nom de la persona o persones designades per a tal fi, concretant les tasques en les quals inicialment es preveu necessària la seva presència.

### **3.1.3. Formació en Seguretat**

Amb la finalitat de que tot el personal que accedeixi a l'obra disposi de la suficient formació en les matèries preventives de seguretat i salut, l'empresa s'encarregarà de la seva formació per a l'adequada prevenció de riscos i el correcte ús de les proteccions col·lectives i individuals. Aquesta formació aconseguirà tots els nivells de l'empresa, des dels directius fins als treballadors no qualificats, incloent als tècnics, encarregats, especialistes i operadors de màquines entre uns altres.

### **3.1.4. Reconeixements mèdics**

La vigilància de l'estat de salut dels treballadors quedarà garantida per l'empresa contractista, en funció dels riscos inherents al treball assignat i en els casos establerts per la legislació vigent.

Aquesta vigilància serà voluntària, excepte quan la realització dels reconeixements sigui imprescindible per avaluar els efectes de les condicions de treball sobre la seva salut, o per verificar que el seu estat de salut no constitueix un perill per a altres persones o per al mateix treballador.

### **3.1.5. Salut i higiene en el treball**

#### **3.1.5.1. Primers auxilis**

L'empresari designarà al personal encarregat de l'adopció de les mesures necessàries en cas d'accident, amb la finalitat de garantir la prestació dels primers auxilis i l'evacuació de l'accidentat.

Es disposarà, en un lloc visible de l'obra i accessible als operaris, una farmaciola perfectament equipada amb material sanitari destinat a primers auxilis.

El contractista instal·larà rètols amb caràcters llegibles fins a una distància de 2 m, en el qual se subministri als treballadors i participants en l'obra la informació suficient per establir ràpid contacte amb el centre assistencial més proper.

#### **3.1.5.2. Actuació en cas d'accident**

En cas d'accident es prendran solament les mesures indispensables fins que arribi l'assistència mèdica, perquè l'accidentat pugui ser traslladat amb rapidesa i sense risc. En cap cas se li mourà, excepte quan sigui imprescindible per a la seva integritat.

Es comprovaran els seus signes vitals (consciència, respiració, pols i pressió sanguínia), se l'intentarà tranquil·litzar, i se'l cobrirà amb una manta per mantenir la seva temperatura corporal.

No se li subministrarà aigua, begudes ni cap medicament i, en cas d'hemorràgia, es pressionaran les ferides amb gases netes.

L'empresari notificarà l'accident per escrit a l'autoritat laboral, conforme al procediment reglamentari.

### **3.1.6. Documentació d'obra**

#### **3.1.6.1. Estudi Bàsic de Seguretat i Salut**

És el document elaborat pel tècnic competent designat pel promotor, on es precisen les normes de seguretat i salut aplicables a l'obra, contemplant la identificació dels riscos laborals que puguin ser evitats, indicant les mesures tècniques necessàries per a això.

Inclou també les previsions i les informacions útils per efectuar en el seu moment, en les degudes condicions de seguretat i salut, els previsible treballs posteriors.

### **3.1.6.2. Pla de seguretat i salut**

En aplicació del present Estudi Bàsic de Seguretat i Salut, cada contractista elaborarà el corresponent pla de seguretat i salut en el treball en el qual s'analitzin, estudiïn, desenvolupin i complementin les previsions contingudes en el present estudi bàsic, en funció del seu propi sistema d'execució de l'obra. En aquest pla s'inclouran, si s'escau, les propostes de mesures alternatives de prevenció que el contractista proposi amb la corresponent justificació tècnica, que no podran implicar disminució dels nivells de protecció prevists en aquest estudi bàsic.

El coordinador en matèria de seguretat i salut durant l'execució de l'obra aprovarà el pla de seguretat i salut abans de l'inici d'aquesta.

El pla de seguretat i salut podrà ser modificat pel contractista en funció del procés d'execució de l'obra, de l'evolució dels treballs i de les possibles incidències o modificacions que puguin sorgir durant el desenvolupament de la mateixa, sempre amb l'aprovació expressa del Coordinador de Seguretat i Salut i la direcció facultativa.

Els qui intervinguin en l'execució de l'obra, així com les persones o òrgans amb responsabilitats en matèria de prevenció de les empreses intervinents en la mateixa i els representants dels treballadors, podran presentar per escrit i de forma raonada, els suggeriments i alternatives que estimin oportunes. A aquest efecte, el pla de seguretat i salut estarà en l'obra a disposició permanent dels mateixos i de la direcció facultativa.

### **3.1.6.3. Acta d'aprovació del pla**

El pla de seguretat i salut elaborat pel contractista serà aprovat pel Coordinador de Seguretat i Salut durant l'execució de l'obra, per la direcció facultativa o per l'Administració en el cas d'obres públiques, qui haurà d'emetre un acta d'aprovació com a document acreditatiu d'aquesta operació, visat pel Col·legi Professional corresponent.

### **3.1.6.4. Comunicació d'obertura de centre de treball**

La comunicació d'obertura del centre de treball a l'autoritat laboral competent serà prèvia al començament dels treballs i es presentarà únicament pels empresaris que tinguin la consideració de contractistes.

La comunicació contindrà les dades de l'empresa, del centre de treball i de producció i/o emmagatzematge del centre de treball. Haurà d'incloure, a més, el pla de seguretat i salut.

### **3.1.6.5. Llibre d'incidències**

Amb finalitats de control i seguiment del pla de seguretat i salut, a cada centre de treball existirà un llibre d'incidències que constarà de fulles per duplicat, habilitat a aquest efecte.

Serà facilitat pel col·legi professional que visi l'acta d'aprovació del pla o l'oficina de supervisió de projectes o òrgan equivalent quan es tracti d'obres de les administracions públiques.

El llibre d'incidències s'haurà de mantenir sempre a l'obra, en poder del Coordinador de Seguretat i Salut durant l'execució de l'obra, tenint accés la direcció facultativa de l'obra, els contractistes i subcontractistes i els treballadors autònoms, així com les persones o òrgans amb responsabilitats en matèria de prevenció en les empreses intervinents en l'obra, els representants dels treballadors i els tècnics dels òrgans especialitzats en matèria de seguretat i salut en el treball de les administracions públiques competents, els qui podran fer anotacions en el mateix.

El Coordinador de Seguretat i Salut durant l'execució de l'obra, haurà de notificar al contractista afectat i als representants dels treballadors d'aquest, sobre les anotacions efectuades en el llibre d'incidències.

Quan les anotacions es refereixin a qualsevol incompliment dels advertiments o observacions anteriors, es remetrà una còpia a la Inspecció de Treball i Seguretat Social en el termini de vint-i-quatre hores. En tot cas, s'haurà d'especificar si l'anotació es tracta d'una nova observació o

suposa una reiteració d'un advertiment o observació anterior.

#### **3.1.6.6. Llibre d'ordres**

A l'obra existirà un llibre d'ordres i assistències, en el qual la direcció facultativa ressenyarà les incidències, ordres i assistències que es produeixin en el desenvolupament de l'obra.

Les anotacions així exposades tenen rang d'ordres o comentaris necessaris d'execució d'obra i, en conseqüència, seran respectades pel contractista de l'obra.

#### **3.1.6.7. Llibre de subcontractació**

El contractista haurà de disposar d'un llibre de subcontractació, que romandrà en tot moment en l'obra, reflectint per ordre cronològic des del començament dels treballs, totes i cadascuna de les subcontractacions realitzades en una determinada obra amb empreses subcontractistes i treballadors autònoms.

Al llibre de subcontractació tindran accés el promotor, la direcció facultativa, el Coordinador de Seguretat i Salut en fase d'execució de l'obra, les empreses i treballadors autònoms intervinents en l'obra, els tècnics de prevenció, els delegats de prevenció, l'autoritat laboral i els representants dels treballadors de les diferents empreses que intervinguin en l'execució de l'obra.

#### **3.1.7. Disposicions Econòmiques**

El marc de relacions econòmiques per a l'abonament i recepció de l'obra, es fixa en el plec de condicions del projecte o en el corresponent contracte d'obra entre el promotor i el contractista, havent de contenir almenys els punts següents:

- Fiances
- Dels preus
  - Preu bàsic
  - Preu unitari
  - Pressupost d'Execució Material (PEM)
  - Preus contradictoris
  - Reclamació d'augment de preus
  - Formes tradicionals d'amidar o d'aplicar els preus
  - De la revisió dels preus contractats
  - Aplec de materials
  - Obres per administració
- Valoració i abonament dels treballs
- Indemnitzacions Mútues
- Retencions en concepte de garantia
- Terminis d'execució i pla d'obra
- Liquidació econòmica de les obres
- Liquidació final de l'obra

### **3.2. Plec de condicions tècniques particulars**

#### **3.2.1. Mitjans de protecció col·lectiva**

Els mitjans de protecció col·lectiva es col·locaran segons les especificacions del pla de seguretat i salut abans d'iniciar el treball en el qual es requereixin, no suposant un risc en si mateixos.

Es reposaran sempre que estiguin deteriorats, al final del període de la seva vida útil, després d'estar sotmesos a sol·licitacions límit, o quan les seves toleràncies siguin superiors a les admeses o aconsellades pel fabricant.

El manteniment serà vigilat de forma periòdica (cada setmana) pel Delegat de Prevenció.

### **3.2.2. Mitjans de protecció individual**

Disposaran de marcat CE, que portaran inscrit al propi equip, a l'embalatge i al fullet informatiu.

Seràn ergonòmics i no causaran molèsties innecessàries. Mai suposaran un risc en si mateixos, ni perdran la seva seguretat de forma involuntària.

El fabricant els subministrarà juntament amb un fullet informatiu en el qual apareixeran les instruccions d'ús i manteniment, nom i adreça del fabricant, grau o classe de protecció, accessoris que pugui portar i característiques de les peces de recanvi, límit d'ús, termini de vida útil i controls als quals s'ha sotmès. Estarà redactat de forma comprensible i, en el cas d'equips d'importació, traduïts a la llengua oficial.

Seràn subministrats gratuïtament per l'empresari i es reemplaçaran sempre que estiguin deteriorats, al final del període de la seva vida útil o després d'estar sotmesos a sol·licitacions límit.

S'utilitzaran de forma personal i per als usos previstos pel fabricant, supervisant el manteniment el Delegat de Prevenció.

### **3.2.3. Instal·lacions provisionals de salut i confort**

Els locals destinats a instal·lacions provisionals de salut i confort tindran una temperatura, il·luminació, ventilació i condicions d'humitat adequades per al seu ús. Els revestiments dels terres, parets i sostres seràn continus, llisos i impermeables, acabats preferentment amb colors clars i amb material que permeti la neteja amb desinfectants o antisèptics.

El contractista mantindrà les instal·lacions en perfectes condicions sanitàries (neteja diària), estaran proveïdes d'aigua corrent freda i calenta i dotades dels complements necessaris per a higiene personal, com ara sabó, tovalloles i recipients de deixalles.

#### **3.2.3.1. Vestuaris**

Seràn de fàcil accés, estaran propers a l'àrea de treball i tindran seients i taquilles independents sota clau, amb espai suficient per guardar la roba i el calçat.

Es disposarà una superfície mínima de 2 m<sup>2</sup> per cada treballador destinada a vestuari, amb una alçada mínima de 2,30 m.

Quan no es disposi de vestuaris, s'habilitarà una zona per deixar la roba i els objectes personals sota clau.

#### **3.2.3.2. Lavabos i dutxes**

Estaràn al costat dels vestuaris i disposaran d'instal·lació d'aigua freda i calenta, situant com a mínim una quarta part de les aixetes en cabines individuals amb porta amb tancament interior.

Les cabines tindran una superfície mínima de 2 m<sup>2</sup> i una alçada mínima de 2,30 m.

La dotació mínima prevista per als lavabos serà de:

- 1 dutxa per cada 10 treballadors o fracció que treballin en la mateixa jornada
- 1 vàter per cada 25 homes o fracció i 1 per cada 15 dones o fracció
- 1 lavabo per cada vàter
- 1 urinari per cada 25 homes o fracció
- 1 eixugamans de cel·lulosa o elèctric per cada lavabo
- 1 sabonera dosificadora per cada lavabo
- 1 recipient per a recollida de cel·lulosa sanitària
- 1 portarotllos amb paper higiènic per cada vàter

### **3.2.3.3. Vàter**

Seràn de fàcil accés i estaran propers a l'àrea de treball. Se situaran preferentment en cabines de dimensions mínimes 1,2x1,0 m amb alçada de 2,30 m, sense visibilitat des de l'exterior i proveïdes de perxa i porta amb tancament interior.

Disposaran de ventilació a l'exterior, podent no tenir sostre sempre que comuniquin amb lavabos o passadissos amb ventilació exterior, evitant qualsevol comunicació amb menjadors, cuines, dormitoris o vestuaris.

Tindran descàrrega automàtica d'aigua corrent i en el cas que no es puguin connectar a la xarxa de clavegueram es disposarà de latrines sanitàries o fosses sèptiques.

### **3.2.3.4. Menjador i cuina**

Els locals destinats a menjador i cuina estaran equipats amb taules, cadires de material rentable i vaixel·la, i disposaran de calefacció a l'hivern. Quedaran separats de les àrees de treball i de qualsevol font de contaminació ambiental.

En el cas que els treballadors portin el seu propi menjar, disposaran de escalfaplats, prohibint-se fora dels llocs previstos la preparació del menjar mitjançant foc, brases o barbacoes.

La superfície destinada a la zona de menjador i cuina serà com a mínim de 2 m<sup>2</sup> per cada operari que utilitzi aquesta instal·lació.