

**MEMÒRIA DE MILLORA DE DIPÒSIT DE LA SOLANA A NUCLI  
URBÀ D'ABASTAMENT  
D'AIGUA A LA POBLACIÓ DE VALLGORGUINA AL TERME  
MUNICIPAL DE VALLGORGUINA**

Situació: **Municipi de Vallgorguina ( Barcelona )**

Promotor: **AJUNTAMENT DE VALLGROGUINA**

Enginyer T. Industrial: **Emili Pajares Raduà**



## ***ÍNDEX***

1.- INTRODUCCIÓ

2.- ESTAT ACTUAL

3.- ORDRE DE REDACCIÓ DE LA MEMÒRIA

4.- DISPONIBILITAT DELS TERRENYS

5.- SITUACIÓ DE L'OBRA

6.- AFECTACIONS A LA LLERA PÚBLICA, PEIN I ZTM

7.- DESCRIPCIÓ DE LA SOLUCIÓ APORTADA

8- AMIDAMENTS

9- PRESSUPOST

## 1.- INTRODUCCIÓ

El municipi de Vallgorguina, actualment, s'abasteix d'aigua potable a través de captacions pròpies i de la compra en alta a Santa M<sup>a</sup> Palautordera, concretament, des de la urb. Can Bosc.

Els cabals disponibles, en períodes de màxima demanada i època seca, resulten insuficients, havent-se hagut de subministrar aigua mitjançant cisternes d'aigua potable, en diversos episodis durant els darrers anys, principalment en la zona de nucli urbà.

Igualment, totes les captacions estan localitzades a poca fondària, cosa que fa que la qualitat de les mateixes, es poden veure afectades en episodis de pluges intenses.

Durant l'any 2020, l'empresa ATL contacta amb l'Ajuntament de Vallgorguina amb motiu de la redacció del projecte constructiu per a la porta d'aigua potable al municipi, on es preveuen dos punts d'entrega:

- Dipòsit Baronia (Urb. Baronia del Montseny)
- Dipòsit Puigdemir 2 (Urb. Can Puigdemir)

L'objecte d'aquest document, és realitzar les actuacions necessàries per garantir el transport i emmagatzematge dels cabals d'ATL a tot el municipi de Vallgorguina, des dels dos punts d'entrega previstos.

Comprèn la descripció de les obres de millora de l'abastament d'aigua a la població del municipi de Vallgorguina (Barcelona), amb l'objecte de que tal servei pugui prestar-se amb les degudes garanties de seguretat i qualitat.

S'ha tingut en compte la normativa legal vigent, amb criteris de qualitat i condicionaments estètics de geometria de les zones establint un criteri general de disminució de costos de instal·lació i manteniment.

### 1.1 Titular

El titular objecte d'aquesta memòria d'actuació es l'ajuntament de Vallgorguina.

### 1.2 Emplaçament de la instal·lació.

Situada en el terme municipal de Vallgorguina.



### **1.3 Naturalesa de l'obra a realitzar**

D'acord amb la Llei 23/1987 article 4 diu que tenen prioritats les obres i els serveis previstos en l'article 64 de la Llei 8/1987, on diu aquest article que l'abastament domiciliari d'aigua potable es considera com un servei mínim.

### **1.4 Serveis mínims.**

D'acord amb el Decret Legislatiu 2/2003, article 67 apartat a) l'abastament domiciliari d'aigua potable es considera com un servei mínim a prestar per l'ajuntament.

En el cas que es ocupa es farà la millora de la captació d'aigua al municipi i renovació de part de la xarxa des distribució d'aigua potable del municipi.

### **1.5 Impacte social i econòmic**

S'ha previst un termini per a l'execució de les obres d'1 mes com a màxim i es preveu una mitjana de 4 treballadors, amb un màxim de 6 treballadors, per realitzar les tasques de millora.

### **1.6 Actuacions de caràcter supramunicipal.**

No es el cas.

### **1.7 Dispersió de la població.**

Els assentaments urbans formen diversos nuclis, endemés del centre històric, pròpiament dit Vallgorguina, on hi viu només la tercera part de la població, respecte d'un global de 2.700 habitants:

- Baronia del Montseny
- Canadà Parc, ambdós situats a l'extrem oest del terme i allunyats del centre;
- Can Puigdemir, proper al centre i al nord; i
- Collsacreu, al sudest i també allunyat el centre.

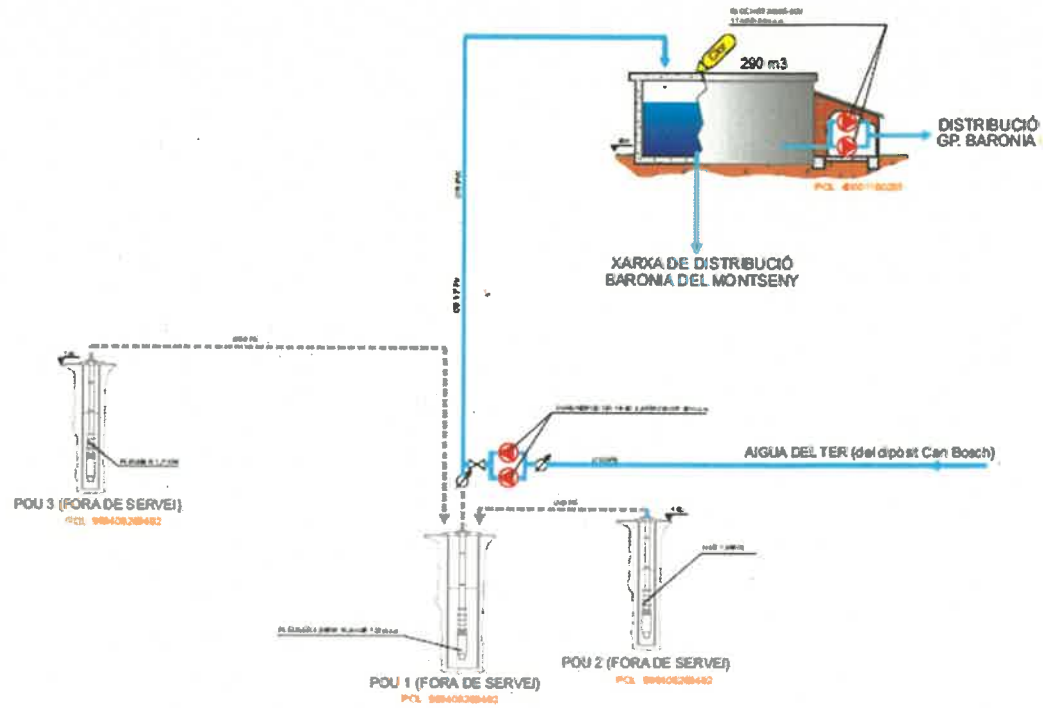
## **2.- ESTAT ACTUAL**

### **2.1.- Urb. Baronia del Montseny**

La urbanització de Baronia del Montseny, actualment s'abasteix únicament dels cabals de la compra en alta a Santa Maria de Palautordera (Urb. Can Bosc).




Disposa de captacions pròpies però es troben fora de servei degut a la qualitat de l'aigua, ja que presenten nivells de ferro i manganès per sobre dels límits permessos per RD140/2003.



Esquema d'abastament Urb. Baronia del Montseny

En aquesta urbanització, existeix un dipòsit de 290 m<sup>3</sup>, mig sorretat, el qual es troba en molt mal estat estructural. El 7 d'agost de 2020, es va trencar una biga, deixant la coberta en un estat molt precari, amb risc d'ensorrament total de la coberta.





Incident del dipòsit Baronia 07/08/2020

## 2.2.- Urb. Canadà Parc

La urbanització de Canadà Parc, disposa de dos fonts de subministrament d'aigua potable:

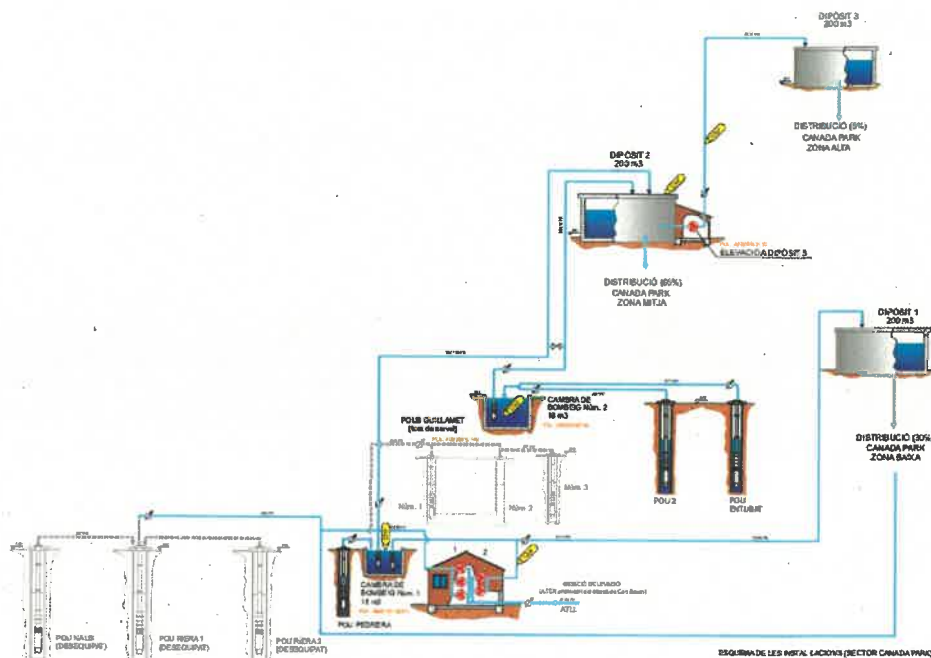
- Compra en alta a Santa M<sup>a</sup> Palautordera (Urb. Can Bosc)
- Captacions pròpies.

En èpoques d'hivern, les captacions pròpies acostumen a ser suficient per garantir la demanda de la zona, però el períodes estiuencs es fa necessari la compra d'aigua, degut a l'increment de la demanda, i la reducció significativa dels cabals de captació.

La compra a Can Bosc, es realitza a través d'una canonada de PVC de DN 125 mm i PVC 75 mm, que alimenta a la vegada la urbanització de Baronia del Montseny i de Canadà Parc. El tram de canonada de PVC 75 mm, passa a través de parcel·les privades i té una antiguitat considerable.

L'aigua de compra a Can Bosc, arriba des del dipòsit núm 3 de Can Bosc, a la localització de la Cambra d'elevació 1, en aquí existeix un grup d'elevació que aspira de xarxa i elevada l'aigua als dipòsits 1 i 2 de Canadà Parc.





Esquema abastament Urb. Canadà Parc

### 2.3.- Urb. Can Puigdemir

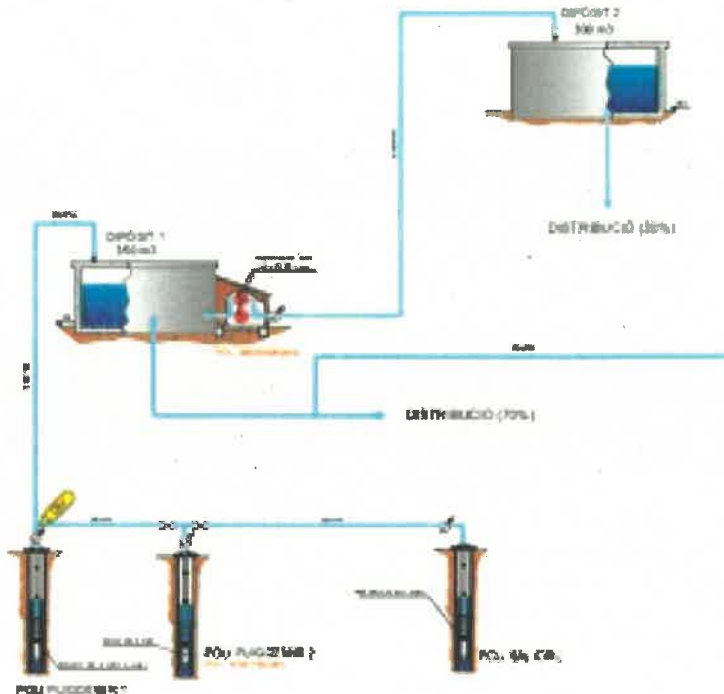
La urbanització de Can Puigdemir, s'abasteix únicament de captacions pròpies, en concret de dos pous: Puigdemir 1 i Puigdemir 2. L'aigua captada arriba al dipòsit Can Puigdemir 1, on es clora i s'eleva al dipòsit Puigdemir 2. Ambdós dipòsits subministren aigua a la urbanització.

La canonada que connecta el dos dipòsit és una canonada de PVC encolat d'una antiguitat elevada.

A través de la xarxa de Can Puigdemir, es deriva una canonada de PEAD DN 63 mm, instal·lada en superfície, per baixar els cabals dels pous de Puigdemir al nucli urbà en cas de necessitat.

Per altre banda, el dipòsit de Can Puigdemir núm 2, que serà el futur punt d'entrega de ATL, es troba en molt mal estat estructural, fins al punt que ATL proposa enderrocar-lo i executar un dipòsit nou en el mateix emplaçament, en el seu projecte constructiu.





Esquema d'abastament de urb. Can Puigdemir

## 2.4.- Nucli urbà

Els nucli urbà, s'alimenta amb captacions pròpies, en concret el Pou Solana i Pou Vallgorguina.

El pou Vallgorguina arriba al dipòsit del Cementiri o General, on es clora i es subministra. Aquesta captació té un cabal d'extracció molt estacional, de tal manera que en èpoques estiuenques baixa molt la capacitat de captació, tenim problemes per mantenir l'abastament en anys de baixa pluviometria.

El pou Solana, arriba al dipòsit la Solana de 60 m<sup>3</sup>, on es desinfecta i des d'aquí s'abasteix la part alta de la urbanització. Aquest dipòsit es va impermeabilitzar fa més de 20 anys a través de la instal·lació d'una làmina de PVC, la qual s'ha desadherit, i així consta en l'acta de sanitat 137350

Un cop realitzada la visita a les instal·lacions s'han detectat les següents No Conformitats:

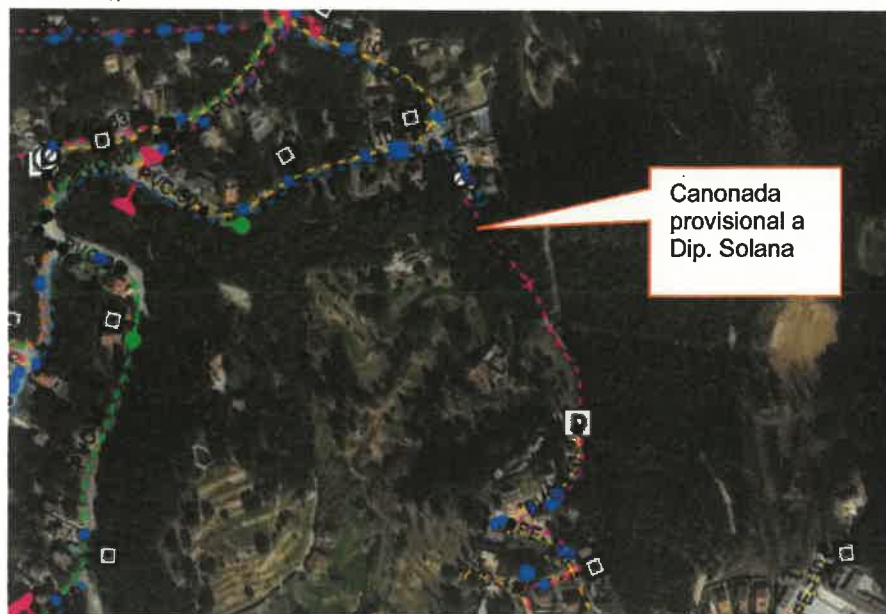
- Al dipòsit de La Solana el recobriment interior és de Membrana plàstica; aquesta es troba en molt mal estat i completament desadherida de les parets
- Al dipòsit de La Solana hi ha petites esquerdes internes al Sostre





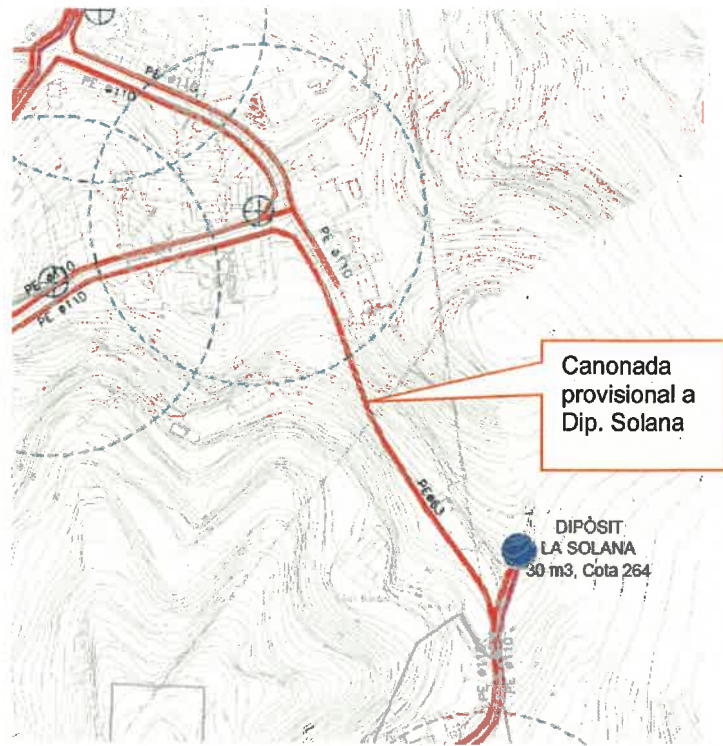
A més, l'empresa subcontractada encarregada dels treballs de neteja del dipòsit ha observat problemes a l'hora de instal·lar els sistemes de protecció per a procedir a la realització dels manteniments preventius del dipòsit de la Solana, com ara la neteja del mateix, i així ho va traslladar a l'empresa concessionària del servei a través d'un comunicat de riscos.

En cas de necessitat, es pot fer baixar aigua des de la urb. Can Puigdemir en aquest dipòsit, a través d'una canonada de DN63 mm, instal·lada en superfície, que arriba al dipòsit de la Solana, i que connecta a un PVC DN50 de la xarxa de distribució de Can Puigdemir.

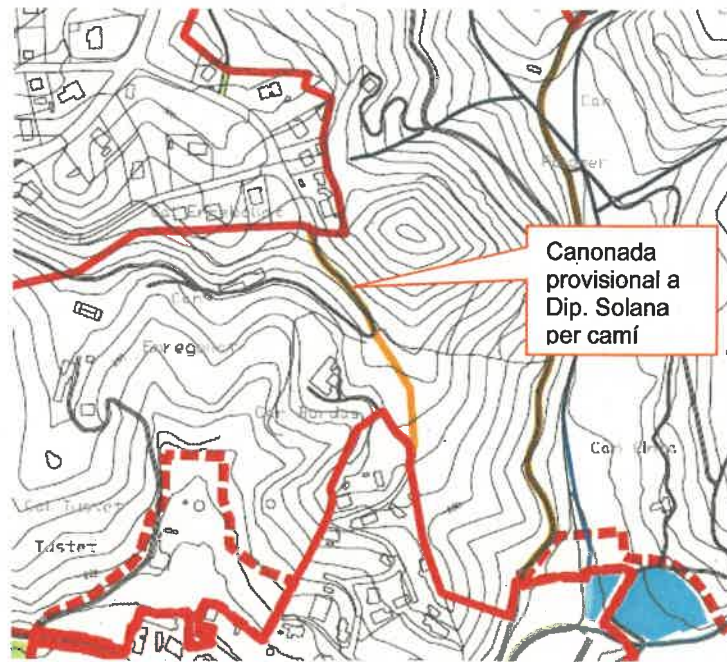


Xarxa provisional de urb. Can Puigdemir a Nucli urbà.





**Xarxa provisional de urb. Can Puigdemir a Nucli urbà.  
Segons POUM plànol I\_07.1**



**Xarxa de camins principals de urb. Can Puigdemir a Nucli urbà.  
Segons POUM plànol O\_01**



### **3.- ORDRE DE REDACCIÓ DE LA MEMORIA**

La present memòria ha estat encarregada per l'ajuntament de Vallgorguina.

### **4.- DISPONIBILITAT DELS TERRENYS**

Segons el planejament vigent, POUM, l'àmbit de l'actuació es situa dins del terme municipal.

En relació als terrenys que ocupen els carrers, els terrenys són de titularitat municipal.

### **5.- SITUACIÓ DE L'OBRA**

La zona d'estudi es troba emplaçada dins del municipi de Vallgorguina.

### **6.- AFECTACIONS A LA LLERA PÚBLICA, PEIN I ZTM**

No es produeixen afectacions a les zones PEIN i ZTM.

### **7.- DESCRIPCIÓ DE LES SOLUCIONS ADOPTADES**

Per tal de garantir els transport dels cabals d'ATL a tots els nuclis que conformen el municipi de Vallgorguina, es proposa les següents actuacions:

#### **7.1.- Enderrocament i construcció d'un nou dipòsit a Baronia del Montseny**

Es proposa enderrocar el dipòsit existent i la construcció d'un nou dipòsit mig soterrat, d'uns 500 m<sup>3</sup>, per la de cobrir el dèficit de capacitat de reserva.

- Enderrocar dipòsit existent
- Execució de pilots o pantalles per a la contenció de les terres sense afectar el mur de la parcel·la dels veïns colindants a la parcel·la del dipòsit.
- Construcció d'un dipòsit d'uns 500 m<sup>3</sup>, amb formigó projectat, per reduir la existència de juntes que en un futur puguin donar problemes de filtracions.
- Construcció d'una cambra de claus per registrar entrada i sortida de dipòsit, així com sobreeixidor i descàrrega
- Construcció d'una cambra de dosificació i analitzador de clor.

Dins de l'obra hidràulica i electromecànica s'ha de preveure:

- Connexió a dipòsit d'entrada d'aigua d'ATL amb comptador



- Connexió a dipòsit de canonada de sortida abastament en baixa amb comptador
- Connexió a dipòsit de canonada de sortida en alta per al transport dels cabals a Canadà Park
- Connexió a dipòsit de grup de pressió
- By-pass de la canonada d'entrada a dipòsit d'aigua ATL a les 3 sortides, amb vàlvula reguladora de pressió, per alimentar directament des del punt d'entrega en cas de manteniment del dipòsit sense tallar el subministrament.
- Renovació del grup de pressió existent.
- Il·luminació de cambra de clau i de dosificació.

Per garantir el subministrament durant les obres, s'ha de preveure la modificació del grup de bombeig que eleva l'aigua de la compra de Can Bosc a Baronia, per al seu funcionament com a grup de pressió.

Serà necessari redactar un projecte constructiu del nou dipòsit de Baronia del Montseny.

#### 7.2.- Canonada de transport en alta de Baronia a Canadà Parc

Les urbanitzacions de Baronia i Canadà Parc es troben connectades a través de la canonada de PVC DN 125 i PVC 75 mm que transporta els cabals de compra de la urb. Can Bosc (Sta M<sup>a</sup> Palautordera) a les urbanitzacions de Baronia del Montseny i Canadà Parc.

Es proposa fer servir aquesta canonada per portar els cabals de Baronia a Canadà Parc.

El tram de canonada de PVC DN 75 mm, passa a través de parcel·les privades, per passos de serveis i per sota de habitatges, que fan difícil la reparació en cas d'avaría, les qual són molt probables degut a l'antiguitat de la mateixa, i que es una canonada encolada, en que les unions ja presenten problemes de pèrdua d'aigua.

A més, el diàmetre de la mateixa, generaria moltes pèrdues de càrrega, provocant problemes en l'aspiració del grup d'elevació que es localitza a la cambra d'elevació i que igual que ara eleva els cabals de la compra de Can Bosc al dipòsit de distribució de Canadà Parc aspirant de xarxa, haurà de elevar els cabals d'ATL.

Es per això que es proposa la substitució d'aquesta canonada per via pública amb una canonada de PEAD DN 160 mm.



### 7.3.- Canonada de transport en alta de Dipòsit Puigdemir 2 a Puigdemir 1

En el punt 3.3 s'explicava que actualment l'aigua de les captacions pròpies arriba al dipòsit Can Puigdemir 1 on es desinfecta, i a través d'un grup de bombeig s'eleva l'aigua al Puigdemir 2.

En un futur el punt d'entrega d'ATL serà en el nou dipòsit projectat de Puigdemir 2. Per tant, s'ha d'aconseguir baixar el volum d'aigua necessari a Puigdemir 1.

La canonada actual que connecta els dos dipòsit és una canonada de PVC110 mm molt antiga, amb les connexions encolades que presenta problemes de pèrdues d'aigua.

Així es proposa instal·lar una nova canonada de PEAD DN 160 mm entre els dos dipòsits, que contempli la possibilitat de fer-la servir per portar els cabals d'ATL de Puigdemir 2 a Puigdemir 1.

Es proposa també que aquesta canonada pugui fer-se servir, alhora, en cas de necessitat, l'aigua de les captacions de Puigdemir 1 a Puigdemir 2, preveient que la canonada existent de PVC DN 110 mm es molt antiga i li queda poca vida útil.

### 7.4.- Canonada de transport en alta de Can Puigdemir a Nucli Urbà.

Actualment el nucli urbà s'abasteix exclusivament de captacions pròpies del nucli, però en cas d'emergència es poden fer arribar cabals de Puigdemir a través d'una canonada de DN 63 mm, instal·lada en superfície i connectada a la xarxa de Can Puigdemir. Aquesta instal·lació és molt provisional i es va instal·lar durant l'estiu per garantir el subministrament al nucli urbà.

Per tal de garantir el subministrament al nucli urbà en un futur, es proposa, realitzar una derivació de la canonada de PEAD DN 160 mm proposada i des d'aquesta instal·lar una canonada de PEAD DN 110 mm fins al dipòsit la Solana.

El canvi de diàmetre permetria instal·lar en un futur hidrants en cas de necessitat en aquesta zona.



## 7.5.- Rehabilitació del dipòsit Solana

El dipòsit de la Solana, serà el de capçalera de la zona del casc urbà pel que fa als cabals d'ATL.

Amb l'objecte de resoldre els problemes sanitaris i els dèficits a nivell de prevenció de riscos laborals, del dipòsit la Solana, així com garantir la portada d'aigua d'ATL en un futur a la zona d'abastament del nucli urbà, es proposa:

- Impermeabilització interior del dipòsit, per eliminar punts de contaminació i les filtracions d'aigua a través de les parets del dipòsit.
- Reparació de la coberta, per evitar l'entrada d'aigua de pluja a través de les esquerdes existents.
- Modificació de la boca d'home actual per una amb registre horitzontal i de les mesures adients per a permetre el pas d'una persona.
- Instal·lació d'una vàlvula al·timètrica, per tal de regular, de forma eficient, la entrada d'aigua de Can Puigdemir al dipòsit de la Solana, en cas de necessitat i en previsió de la portada d'aigua dels cabals d'ATLL
- Instal·lació d'un by-pass del dipòsit Solana des de la xarxa de Can Puigdemir amb una vàlvula reguladora de pressió, per tal de garantir el subministrament d'aigua durant els treballs de rehabilitació del dipòsit. Aquest by-pass es proposa instal·lar-ho com a definitiu per tal de evitar haver de tallar el subministrament durant els manteniments preventius.

D'acord amb l'exposat en el projecte es defineixen les actuacions indicades per executar el punt núm. 7.5 referent a la rehabilitació del dipòsit de La Solana a Nucli Urbà.

Es tracta d'una obra de renovació urbana que incideix en la millora mediambiental referent a l'abastament i consum d'aigua potable.

A continuació es realitza una descripció de les obres de millora:

### **Obra**

Es relacionen les diferents actuacions a realitzar:

- Impermeabilització interior del dipòsit, per eliminar punts de contaminació i les filtracions d'aigua a través de les parets del dipòsit.
- Reparació de la coberta, per evitar l'entrada d'aigua de pluja a través de les esquerdes existents.
- Modificació de la boca d'home actual per una amb registre horitzontal i de les mesures adients per a permetre el pas d'una persona.
- Instal·lació d'una vàlvula al·timètrica, per tal de regular, de forma eficient, la entrada d'aigua de Can Puigdemir al dipòsit de la Solana, en cas de necessitat i en previsió de la portada d'aigua dels cabals d'ATLL



- Instal·lació d'un by-pass del dipòsit Solana des de la xarxa de Can Puigdemir amb una vàlvula reguladora de pressió, per tal de garantir el subministrament d'aigua durant els treballs de rehabilitació del dipòsit. Aquest by-pass es proposa instal·lar-ho com a definitiu per tal de evitar haver de tallar el subministrament durant els manteniments preventius.

S'ha tingut en compte la normativa legal vigent, amb criteris de qualitat i condicionaments estètics de geometria, el pla director d'abastament domiciliari d'aigua potable, establint un criteri general de disminució de costos de instal·lació i manteniment i amb l' objecte de que tal servei pugui prestar-se amb les degudes garanties de seguretat i qualitat.



## **7.1.- DEFINICIÓ DE LA GEOMETRIA**

Es planteja una única actuació.

## **7.2 Expropiacions i serveis afectats**

No es considera cap zona d'afectació necessària per a l'actuació definida.

## **7.3 Control de qualitat**

El control de qualitat serà documental.

En el moment del subministra dels materials aniran acompanyats per la fitxa tècnica i el certificat de procedència, on consti la marca i modelo del producte, i haurà de ser aprovades per la direcció facultativa de las obres.

## **7.4 Termini d'execució**

S'ha previst un termini per a l'execució de les obres d'un (1) mes com a màxim.





## 8.- AMIDAMENTS



REHABILITACIÓ DIPÒSIT LA SOLANA, AL T.M.VALLGORGUINA (VALLÈS ORIENTAL)

PRESSP

Pàg.: 1

Obra 01 Pressupost IMPERMEABILITZACIÓ DIPÒSIT SOLANA  
 Capítol 01 REHABILITACIÓ VAS INTERIOR

NUM. CODI	UA	DESCRIPCIÓ	AMIDAMENT	PREL	IMPORT TOTAL
1 K218Z3761	m2	Arrencada de recobriments interior existent, càrrega manual sobre camió i transport a abocador de reciclatge. (P - 30)	92,000	12,28	1.129,76
2 K45RZ500	m2	Neteja de superfície de formigó amb raig d'aigua alta pressió, 250 bar. (P - 31)	92,000	5,10	469,20
3 F21ZFBC0	m	Obertura de fisura en forma de "v", mitjançant disc de diamant manual amb un ample i profunditat aproximada de 3 cm (P - 9)	24,000	9,34	224,16
4 F21ZBBC1	m	Bufat i neteja de fissures amb equip a pressió portàtil. (P - 8)	24,000	5,17	124,08
5 L9GRZP10	m	Segellat de fissures en paviment de formigó de zona esportiva, amb sanejat dels llavis, neteja de la fissura amb aire a pressió, i aplicació de massilla de poliuretà amb una pistola d'injecció manual (P - 36)	24,000	18,28	438,72
6 L45RZP10	m	Segellat de fissures en mur de formigó de dipòsit, amb injecció líquida de resines epoxi de baixa viscositat, de dos components, mitjançant bomba de pressió, amb neteja prèvia de la fissura amb aire a pressió, col·locació de broquets d'injecció i segellat del llavi exterior de la fissura amb massilla epoxi (P - 35)	24,000	83,24	1.997,76
7 E9UZZ5MD0	m	Mitja canya a tot el perímetre mitjançant subministrament i aplicació de morter additivat amb adhesiu prèvia execució de caixetí de 3 x 3 cm (P - 5)	24,000	12,11	290,64
8 G786ZU010	m2	Impermeabilització de paraments horitzontals amb producte impermeabilitzant cristallitzador apte per aigua potable segons RD 140/2003. Aquest additiu s'afegeix al formigó fresc amb una dotació de 1,25% del pes de ciment per m3 de formigó (P - 19)	92,000	13,77	1.266,84
TD AL Capítol 01.01					5.941,16

Obra 01 Pressupost IMPERMEABILITZACIÓ DIPÒSIT SOLANA  
 Capítol 02 REHABILITACIÓ VAS EXTERIOR

NUM. CODI	UA	DESCRIPCIÓ	AMIDAMENT	PREL	IMPORT TOTAL
1 F21JZ3113	m2	Repicat de 5 cm de gruix mitjà per a la regularització de superfícies de formigó en paraments verticals amb compressor i càrrega mecànica de runa sobre camió o contenidor (P - 7)	72,000	15,74	1.133,28
2 E811Z22A4	m2	Arrebossat a bona vista sobre parament vertical interior, a més de 3,00 m d'alçària, amb morter de ciment 1:6, remolinat i lliscat amb ciment portland amb filler calcari 32,5 R (P - 4)	72,000	37,83	2.723,76
3 K898ZD240	m2	Pintat de parament vertical exterior de ciment, amb pintura plàstica amb acabat llis, amb una capa de fons, diluïda, i dues d'acabat (P - 32)	72,000	8,09	582,48
TD AL Capítol 01.02					4.439,52

Obra 01 Pressupost IMPERMEABILITZACIÓ DIPÒSIT SOLANA  
 Capítol 03 MODIFICACIÓ REGISTRE ACCÉS DIPÒSIT

NUM. CODI	UA	DESCRIPCIÓ	AMIDAMENT	PREL	IMPORT TOTAL
1 14E22AE7	m2	Paret estructural d'una cara vista, de 30 cm de gruix, de bloc de morter de ciment foradat, R-6, de 400x200x300 mm, de cara vista, llis, gris, amb components hidrofugants, categoria I segons norma UNE-EN 771-3, col·locat amb morter de ciment portland amb filler calcari, de dosificació 1:0,5:4 (10 N/mm2) i amb una resistència a compressió de la paret de 3 N/mm2 amb traves i brancals massissats amb formigó per a fàbrica de blocs de morter de ciment, de 225 kg/m3, amb una proporció en volum 1:3:6, amb ciment portland amb filler calcari CEM II/B-L/32,5 R i granulat de pedra calcària de grandària màxima 20 mm,	4.200	57,05	239,61

EUR



**PRESSPOST**  
**U**

Pàg.: 2

2	14LDL78F	m2	col·locat manualment i armat amb acer en barres corrugades elaborat a l'obra B500S de límit elàstic $\geq 500$ N/mm <sup>2</sup> per a l'armadura de parets de blocs de morter de ciment, m2 de superfície realment executada sense incloure cercols ni llindes (P - 1)	2,800	55,28	154,78
3	GDKZHLB4	u	Sostre de 20+5 cm, per a una sobrecàrrega (ús+permanents) de 4 a 5 kN/m <sup>2</sup> , amb revoltó de morter de ciment i semibiguetes de formigó armat, intereixos 0.7 m, llum >5 m, amb una quantia de 5 kg/m <sup>2</sup> d'armadura AP500 S d'acer en barres corrugades, AP500 T en malles electrosoldades de 15x30 cm, 6 i 6 mm de D, i una quantia de 0.09 m <sup>3</sup> /m <sup>2</sup> de formigó HA-25/P/20/Tabocat amb cubilot (P-2)	1,000	177,63	177,63
4	41642611	u	Bastiment i tapa quadrada de fosa dúctil, per a pericó de serveis, recolzada, pas lliure de 700x700 mm i classe B125 segons norma UNE-EN 124, col·locat amb morter (P - 20)	1,000	42,43	42,43
5	KQN2U001	m	Cala d'inspecció en sostre de 60x60 cm amb mitjans manuals i càrrega manual de runa sobre contenidor, inclou reposició dels elements enderrocats (P - 3)	1,500	112,78	169,17
6	KB133SC4	m	Escala metàl·lica de gat, amb tubs d'acer S275JR, de 25 mm de diàmetre, treballats al taller, plegats 90° pel seus extrems, amb acabat galvanitzat, col·locats encastats en parament paredat amb morter de ciment 1:4, elaborat a l'obra (P - 34)	6,100	107,36	654,90
TD AL Capítol			01.03			1.438,52

Obra	01	Pressupost IMPERMEABILITZACIÓ DIPÒSIT SOLANA
Capítol	04	REGULACIÓ D'ENTRADA A DIPÒSIT
Títol3	01	OBRA CIVIL

NUM. CODI	UA	DESCRIPCIÓ	AMIDAMENT	PREL	IMPORT TOTAL	
1	F2225432	m3	Excavació de rasa en presència de serveis fins a 2 m de fondària, en terreny compacte (SPT 20-50), realitzada amb retroexcavadora i amb les terres deixades a la vora (P - 10)	3,000	15,82	47,46
2	F227A00F	m2	Repàs i piconatge de sòl de rasa de més de 0,6 i menys d'1,5 m d'amplària, amb compactació del 95% PM (P - 11)	3,000	2,89	8,67
3	F932101J	m3	Base de sauló, amb estesa i piconatge del material al 98 % del PM (P - 16)	1,500	30,44	45,66
4	F2R64237	m3	Càrrega amb mitjans mecànics i transport de residus inerts o no especials a instal·lació autoritzada de gestió de residus, amb camió per a transport de 7 t, amb un recorregut de més de 5 i fins a 10 km (P - 13)	1,875	7,58	14,21
5	F2R540E0	m3	Transport de residus inerts o no especials a instal·lació autoritzada de gestió de residus, amb contenidor de 5 m3 de capacitat (P - 12)	1,875	25,75	48,28
6	F2RA73G1	m3	Deposició controlada a dipòsit autoritzat inclòs el canó sobre la deposició controlada dels residus de la construcció, segons la LLEI 8/2008, de residus barrejats inerts amb una densitat 1,0 t/m <sup>3</sup> , procedents de construcció o demolició, amb codi 170107 segons la Llista Europea de Residus (ORDEN MAM/304/2002) (P - 14)	1,875	22,21	41,64
7	F6186H1L	m2	Paret de gruix 20 cm i alçària $\leq 2.5$ m, de bloc de morter de ciment foradat llis de 400x200x200 mm, per a revestir, col·locat amb morter mixt de ciment portland amb filler calcarí 1:0,5:4 (P - 15)	3,240	33,85	109,67
8	G4EZ72B4	m3	Formigó per a fàbrica de blocs de morter de ciment, HA-25/P/20/I, de consistència plàstica i grandària màxima del granulat 20 mm, col·locat manualment (P - 18)	0,648	125,95	81,62
9	G3C515G3	m3	Formigó per a lloses de fonaments, HA-25/P/20/IIa, de consistència plàstica i grandària màxima del granulat 20 mm, abocat amb cubilot (P - 17)	1,050	92,56	97,19

EUR



PRESSØ

Pàg.: 3

10	GDKZHLB4	u	Bastiment i tapa quadrada de fosa dúctil, per a pericó de serveis, recolzada, pas lliure de 700x700 mm i classe B125 segons norma UNE-EN 124, col·locat amb morter (P-20)	1,000	177,63	177,63
----	----------	---	---	-------	--------	--------



**PRESSPOST**

**TD AL Títol 3** 01.04.01 672,03

Obra 01 Pressupost IMPERMEABILITZACIÓ DIPÒSIT SOLANA  
 Capítol 04 REGULACIÓ D'ENTRADA A DIPÒSIT  
 Títol3 02 OBRAHIDRÀULICA

NUM. CODI	UA	DESCRIPCIÓ	AMIDAMENT	PREL	IMPORT TOTAL
1 GN121694	u	Vàlvula de comporta manual amb brides, de cos curt, de 50 mm de diàmetre nominal, de 16 bar de PN, cos de fosa nodular EN-GJS-500-7 (GGG50) i tapa de fosa nodular EN-GJS-500-7 (GGG50), amb revestiment de resina epoxi (250 micres), comporta de fosa+EPDM i tancament de seient elàstic, eix d'acer inoxidable 1.4021 (AISI 420), amb accionament per volant de fosa, muntada en pericó de canalització soterrada (P - 24)	2,000	100,53	201,06
2 GF3D12B5	u	Manigueta de connexió de fosa de 60 mm de DN amb 2 unions de campana amb anella elastomèrica per a aigua i contrabrida d'estanquitat i col·locat al fons de la rasa (P - 21)	1,000	127,25	127,25
3 GF3D6206	u	Unió per testa de fosa amb 2 brides exemptes, 2 anelles elastomèriques d'estanquitat i 1 manigueta de reacció de 60 mm de DN i col·locada al fons de la rasa (P - 22)	2,000	68,57	137,14
4 GJM31BE4	u	Ventosa roscada de diàmetre nominal 1/2'', de 16 bar de pressió de prova, de fosa, preu alt i muntada en pericó de canalització soterrada (P - 23)	1,000	79,79	79,79
5 ZFILT0050	u	FILTRO FD.HAQUA TAMIZ INOX.BB 40/50PN16 (P - 37)	1,000	186,61	186,61
6 ZVALA0050	u	VÀLVULA ALTIMÈTRICA, DN 50, TIPUS CLA-VAL (P - 38)	1,000	1.862,48	1.862,48

**TD AL Títol 3** 01.04.02 2.594,33

Obra 01 Pressupost IMPERMEABILITZACIÓ DIPÒSIT SOLANA  
 Capítol 05 GARANTIA SUBMINISTRAMENT DURANT LES OBRES  
 Títol3 01 OBRA CIVIL

NUM. CODI	UA	DESCRIPCIÓ	AMIDAMENT	PREL	IMPORT TOTAL
1 F2225432	m3	Excavació de rasa en presència de serveis fins a 2 m de fondària, en terreny compacte (SPT 20-50), realitzada amb retroexcavadora i amb les terres deixades a la vora (P - 10)	3,000	15,82	47,46
2 F227A00F	m2	Repàs i piconatge de sòl de rasa de més de 0,6 i menys d'1,5 m d'amplària, amb compactació del 95% PM (P - 11)	3,000	2,89	8,67
3 F932101J	m3	Base de sauló, amb estesa i piconatge del material al 98 % del PM (P - 16)	1,500	30,44	45,66
4 F2R64237	m3	Càrrega amb mitjans mecànics i transport de residus inerts o no especials a instal·lació autoritzada de gestió de residus, amb camió per a transport de 7 t, amb un recorregut de més de 5 i fins a 10 km (P - 13)	1,875	7,58	14,21
5 F2R540E0	m3	Transport de residus inerts o no especials a instal·lació autoritzada de gestió de residus, amb contenidor de 5 m3 de capacitat (P - 12)	1,875	25,75	48,28
6 F2RA73G1	m3	Deposició controlada a dipòsit autoritzat inclòs el cànon sobre la deposició controlada dels residus de la construcció, segons la LLEI 8/2008, de residus barrejats inerts amb una densitat 1,0 t/m3, procedents de construcció o demolició, amb codi 170107 segons la Llista Europea de Residus (ORDEN MAM/304/2002) (P - 14)	1,875	22,21	41,64
7 F6186HIL	m2	Paret de gruix 20 cm i alçària <= 2.5 m, de bloc de morter de ciment foradat llis de 400x200x200 mm, per a revestir, col·locat amb morter mixt de ciment pòrtland amb filler calçari 1:0,5:4 (P - 15)	3,240	33,85	109,67

REHABILITACIÓ DIPÒSIT LA SOLANA, AL T.M VALLGORGUINA (VALLÈS ORIENTAL)

8	G4EZ72B4	m3	Formigó per a fàbrica de blocs de morter de ciment, HA-25/P/20/I, de consistència plàstica i grandària màxima del granulat 20 mm, col·locat manualment (P - 18)	0,648	125,95	81,62
---	----------	----	---	-------	--------	-------



PRESSPOST  
U

Pàg.: 4

9	G3C515G3	m3	Formigó per a lloses de fonaments, HA-25/P/20/IIa, de consistència plàstica i grandària màxima del granulat 20 mm, abocat amb cubilot (P - 17)	1,050	92,56	97,19
10	GDKZHLB4	u	Bastiment i tapa quadrada de fosa dúctil, per a pericó de serveis, recolzada, pas lliure de 700x700 mm i classe B125 segons norma UNE-EN 124, col·locat amb morter (P - 20)	1,000	177,63	177,63

**TD AL Títol 3** 01.05.01 672,03

Obra	01	Pressupost IMPERMEABILITZACIÓ DIPÒSIT SOLANA
Capítol	05	GARANTIA SUBMINISTRAMENT DURANT LES OBRES
Títol3	02	OBRAHIDRÀULICA

NUM. CODI	UA	DESCRIPCIÓ	AMIDAMENT	PREL	IMPORT TOTAL	
1	GN121694	u	Vàlvula de comporta manual amb brides, de cos curt, de 50 mm de diàmetre nominal, de 16 bar de PN, cos de fosa nodular EN-GJS-500-7 (GGG50) i tapa de fosa nodular EN-GJS-500-7 (GGG50), amb revestiment de resina epoxi (250 micres), comporta de fosa+EPDM i tancament de seient elàstic, eix d'acer inoxidable 1.4021 (AISI 420), amb accionament per volant de fosa, muntada en pericó de canalització soterrada (P - 24)	2,000	100,53	201,06
2	GF3D12B5	u	Manigueta de connexió de fosa de 60 mm de DN amb 2 unions de campana amb anella elastomèrica per a aigua i contrabrida d'estanquitat i col·locat al fons de la rasa (P - 21)	1,000	127,25	127,25
3	GF3D6206	u	Unió per testa de fosa amb 2 brides exemptes, 2 anelles elastomèriques d'estanquitat i 1 manigueta de reacció de 60 mm de DN i col·locada al fons de la rasa (P - 22)	2,000	68,57	137,14
4	GJM31BE4	u	Ventosa roscada de diàmetre nominal 1/2'', de 16 bar de pressió de prova, de fosa, preu alt i muntada en pericó de canalització soterrada (P - 23)	1,000	79,79	79,79
5	ZFILT0050	u	FILTRO FD.HAQUA TAMIZ INOX.BB 40/50PN16 (P - 37)	1,000	186,61	186,61
6	ZVALR0050	u	Vàlvula de comporta manual amb brides, de cos curt, de 50 mm de diàmetre nominal, de 16 bar de PN, cos de fosa nodular EN-GJS-500-7 (GGG50) i tapa de fosa nodular EN-GJS-500-7 (GGG50), amb revestiment de resina epoxi (250 micres), comporta de fosa+EPDM i tancament de seient elàstic, eix d'acer inoxidable 1.4021 (AISI 420), amb accionament per volant de fosa, muntada en pericó de canalització soterrada (P - 39)	1,000	962,48	962,48

**TD AL Títol 3** 01.05.02 1.694,33

Obra	01	Pressupost IMPERMEABILITZACIÓ DIPÒSIT SOLANA
Capítol	08	SEGURETAT I SALUT

NUM. CODI	UA	DESCRIPCIÓ	AMIDAMENT	PREL	IMPORT TOTAL	
1	H1512212	m	Protecció col·lectiva vertical del perímetre del sostre amb xarxa per a proteccions superficials contra caigudes, de fil trenat de poliamida no regenerada, de tenacitat alta, de 4 mm de diàmetre, 80x80 mm de pas de malla, corda perimetral de poliamida de 12 mm de diàmetre nuada a la xarxa, d'alçària 5 m, amb ancoratges d'emborsament inferior, fixada al sostre cada 0.5 amb ganxos embeguts en el formigó, cordes d'hissat i subjecció de 12 mm de diàmetre, pescant metàl·lic de forca fixats al sostre cada 4.5 m amb ganxos embeguts en el formigó, en la col·locació i amb el desmuntatge inclòs (P - 27)	10,000	16,96	169,60
2	H147E001	u	Muntatge i desmuntatge de sistema anticaigudes format per pescant, peça encastada a pilar, dispositiu retràctil autoblocant i arnès anticaigudes (P - 25)	2,000	27,72	55,44

EUR



REHABILITACIÓ DIPÒSIT LA SOLANA, AL T.M VALLGORGUINA (VALLÈS ORIENTAL)

3	H147M007	u	Arnès de seient solidari a equip de protecció individual per a prevenció de caigudes d'alçada, homologat segons UNE-EN 813 (P - 26)	2,000	127,47	254,94
---	----------	---	---	-------	--------	--------

EUR





PRESSPOST

Pàg.: 5

U

4	H16C0003	dia	Detector de gasos portàtil, per a espais confinats, amb detector de gas combustible, O2, CO i H2S (P - 28)	5,000	2,02	10,10
5	H16F3000	h	Presencia al lloc de treball de recursos preventius (P - 29)	40,000	28,77	1.150,80
6	EEUHA052	u	Unitat de renovació d'aire amb cos de planxa d'acer amb filtre i ventilador radial, per a un cabal màxim de 190 m3/h, col·locat sobre parament vertical (P - 6)	0,500	808,78	404,39
TD AL Capítol			01.08			2.045,27

TD AL PRESSUPÒS T

19.497,19



**RESUM DE  
PRESSUPOST**

Data: 20/07/21

Pàg.: 1

NIVELL 2: Capítol			Import
Capítol	01.01	REHABILITACIÓ VAS INTERIOR	5.941,16
Capítol	01.02	REHABILITACIÓ VAS EXTERIOR	4.439,52
Capítol	01.03	MODIFICACIÓ REGISTRE ACCÉS DIPÒSIT	1.438,52
Capítol	01.04	REGULACIÓ D'ENTRADA A DIPÒSIT	3.266,36
Capítol	01.05	GARANTIA SUBMINISTRAMENT DURANT LES OBRES	2.366,36
Capítol	01.08	SEGURETAT I SALUT	2.045,27
Obra	01	Pressupost IMPERMEABILITZACIÓ DIPÒSIT SOLANA	19.497,19
			19.497,19
NIVELL 1: Obra			Import
	01	Pressupost IMPERMEABILITZACIÓ DIPÒSIT SOLANA	19.497,19
			19.497,19



**PRESSUPOST D'EXECUCIÓ PER CONTRACTE**

Pàg. 1

---

PRESSUPOST D'EXECUCIÓ MATERIAL.....	19.497,19
13 % Despeses Generals SOBRE 19.497,19.....	2.534,63
6 % Benefici Industrial SOBRE 19.497,19.....	1.169,83
Subtotal	23.201,65
21 % IVA SOBRE	4.872,35
<b>TOTAL PRESSUPOST PER CONTRACTE</b>	<b>€ 28.074,00</b>

---

Aquest pressupost d'execució per contracte puja a

( VINT-I-VUIT MIL SETANTA-QUATRE EUROS )

---



## 9.- RESSUPOST

El total del pressupost d'execució per contracte IVA. inclòs (IVA. 28.074,00.- €) de les obres d'adequació de millora l'abastament i xarxa de distribució d'aigua potables del municipi de Vallgorguina puja a la quantitat de vint-i-vuit mil setanta-quatre euros.

Vallgorguina, 12 de desembre de 2.022

L'enginyer Tècnic Municipal

Emili Pajares Raduà

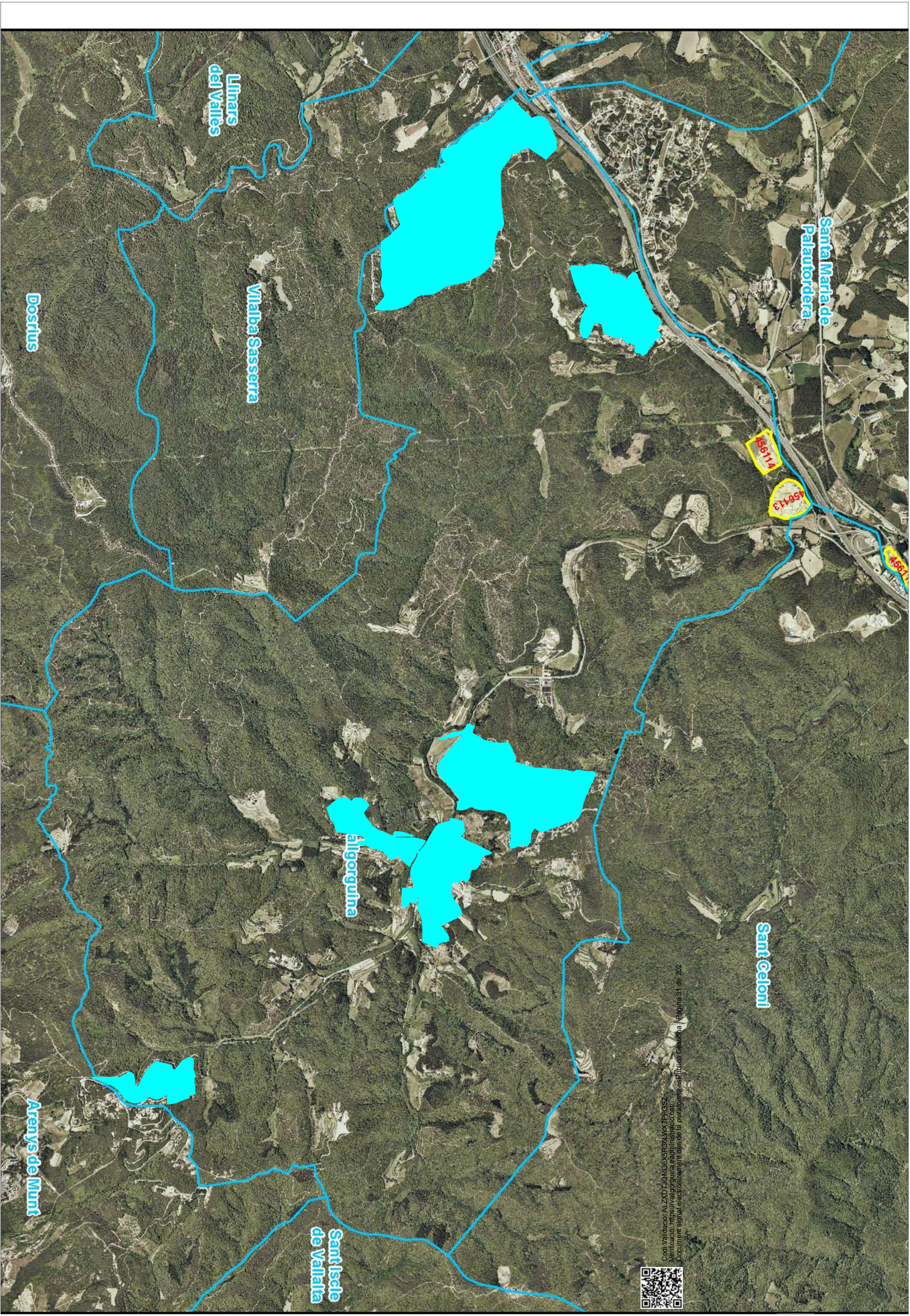
# PLANOLS





Codi Validació: A74MDMDQMDLWX77F7F6SZ  
Verificació: <https://valldordguina.eadministracio.cat/>  
Document signat electrònicament des de la plataforma esPublico Gestiona | Pàgina 30 de 202

# Vallès Oriental



Codi Verificació: ALZXD7LQMDP5X5R3R5X99WV7PFGSZ  
Verificació: <https://val.gorguina.cat/verificacio/>  
Document autèntic i verificat electrònicament per l'Administració Pública de l'Ajuntament de Vallgorguina | Pàgina 31 de 202



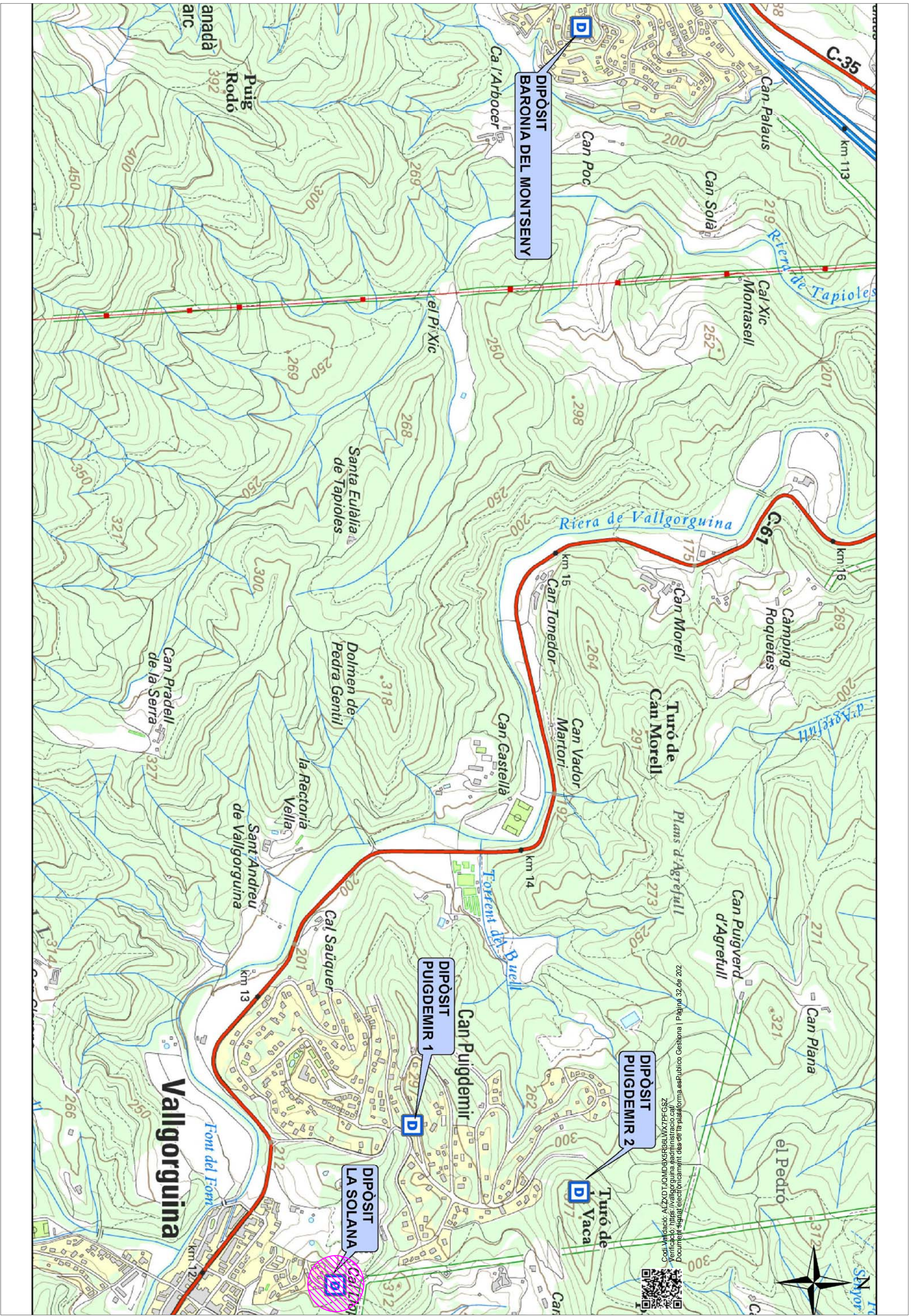
Ajuntament  
de Vallgorguina  
Serveis Tècnics

ABASTAMENT D'AIGUA EN ALTA  
ambit urbanitzacions

Escala S/E

Data Desembre 2022

Plànol num.  
**02**





# ANNEX NORMATIVA



## Annex normativa Vigent

### GENERAL

- **Llei 3/2012** Modificació del Text refós de la Llei d'urbanisme.  
(DOGC 29/2/2012)
- **Decret Legislatiu 1/2010** Text refós de la Llei d'urbanisme.  
(DOGC 5/8/2010)
- **Decret 305/2006**, de 18 de juliol, pel qual s'aprova el Reglament d'urbanisme.  
(DOGC 24/7/2006)
- **Llei 3/2010** de prevenció i seguretat en matèria d'incendis en establiments, activitats, infraestructures i edificis.  
(DOGC núm. 5584 de 10/03/2010)
- **Llei 5/2003** de mesures de prevenció dels incendis forestals en les urbanitzacions sense continuïtat immediata amb la trama urbana.  
(DOGC núm. 3879 de 08/05/2003)
- **Decret 123/2005**, de mesures de prevenció dels incendis forestals en les urbanitzacions sense continuïtat immediata amb la trama urbana.  
(DOGC núm. 4407 de 16/06/2005)
- **Código Técnico de la Edificación**  
DB SI 5 Seguridad en caso de incendio. Intervención de los bomberos  
(BOE 28/03/2006)
- **Real Decreto 2267/2004**, Reglamento de seguridad contra incendios en los establecimientos industriales, RSCIEI. Anexo II  
(BOE 17/12/2004)
- **Llei 13/2014**, d'accessibilitat.  
(DOGC núm. 6742 de 04/11/2014)
- **Decret 135/1995** de desplegament de la Llei 20/1991, de promoció de l'accessibilitat i de supressió de barreres arquitectòniques, i d'aprovació del Codi d'accessibilitat.  
(Capítol 2: Disposicions sobre barreres arquitectòniques urbanístiques –BAU-) (DOGC núm. 2043 de 28/04/1995)
- **Real Decreto 505/2007**, pel qual s'aproven les condicions bàsiques d'accessibilitat i no discriminació de les persones amb discapacitat per a l'accés i utilització dels espais públics urbanitzats i edificacions.  
(BOE 11/05/2007)
- **Orden VIV/561/2010**, por la que se desarrolla el documento técnico de condiciones básicas de accesibilidad y no discriminación para el acceso y utilización de los espacios públicos urbanizados.  
(BOE 11/03/2010)
- **Llei 9/2003**, de la mobilitat  
(DOGC núm. 3913 de 27/06/2003)



## VIALITAT

- **Orden FOM/3460/2003** por la que se aprueba la norma 6.1-IC: "Secciones de firme", de la Instrucción de Carreteras.  
(BOE 12/12/2003)
- **Orden FOM/3459/2003** por la que se aprueba la norma 6.3-IC: "Rehabilitación de firmes", de la Instrucción de carreteras.  
(BOE 12/12/2003)
- **Orden FOM/273/2016** por la que se aprueba la Norma 3.1-IC: "Trazado", de la Instrucción de Carreteras.  
(BOE 04/03/2016)
- **Orden FOM/298/2016** por la que se aprueba la norma 5.2-IC: "Drenaje superficial" de la Instrucción de Carreteras.  
(BOE 10/03/2016)
- **UNE-EN 124-1:2015** Dispositivos de cubrimiento y de cierre para zonas de circulación utilizadas por peatones y vehículos.
- **Ordre 02/07/1976**, "PG-3/88, Pliego de Prescripciones Técnicas Generales para obras de carreteras."  
(BOE 07/07/1976 i les seves posteriors modificacions)
- **Ordenança d'obres i d'instal·lacions de serveis** en el domini públic municipal de la ciutat de Barcelona.  
(BOP núm. 122 de 22/05/1991) Afectat per: Modificació (28/10/1994) Derogacions (18/03/2002)

### Posteriors modificacions:

Ordre Circular 292/86 T, de maig de 1986

Ordre Ministerial 31/07/86 (BOE 5/09/86)

Ordre Circular 293/86 T.

Ordre Circular 294/87 T., de 23/12/87.

Ordre Circular 295/87 T

Ordre Ministerial de 21/01/88 (BOE 3/02/88) sobre modificació de determinats articles del Plec de Prescripcions Tècniques Generals per a Obres de Carreteres i Ponts. (Modificació passa a denominar-se PG-4)

Ordre Circular 297/88 T., de 29/03/88.

Ordre Circular 299/89.

Ordre Ministerial de 8/05/89 (BOE 18/05/89), modificació de determinats articles del PG.

Ordre Ministerial de 18/09/89 (BOE 9/10/89)

Ordre Circular 311/90, de 20 de març.

Ordre Circular 322/97, de 24 de febrer.

Ordre Circular 325/97, de 30/12/97.

Ordre Ministerial de 27/10/99 pel que s'actualitzen determinats articles del Plec de Prescripcions Tècniques Generals per a obres de Carreteres i ponts en el relatiu a conglomerants hidràulics i lligants hidrocarbonats (BOE 22/1/2000).

Ordre Ministerial de 28/10/1999 pel que s'actualitzen determinats articles del Plec de Prescripcions Tècniques Generals per a obres de Carreteres i ponts en el relatiu a senyalització, balissament i sistemes de contenció de vehicles (BOE 28/01/2000).

Ordre Circular 326/2000, de 17 de febrer.



Ordre Circular 5/2001, de 24 de maig.

Ordre Ministerial FOM/475/2002, de 13 de febrer, per la que s'actualitzen determinats articles del Plec de Prescripcions Tècniques Generals per a Obres de Carreteres i Ponts relatiu a formigons i acers. (BOE 6/03/2002)

Ordre Ministerial FOM 1382/2002, de 16 de maig, per la que se actualitzen determinats articles del Plec de Prescripcions Tècniques Generals per a Obres de Carreteres i ponts relatiu a la construcció d'explanacions, drenatges i fonaments (BOE, de l'11 de juliol).

Ordre Circular 8/01.

Ordre FOM/891/2004, de l'1 de març, per la que s'actualitzen determinats articles del Plec de prescripcions tècniques generals per a obres de carreteres i ponts, relatiu a fermes i paviments.

- **Ordenança d'obres** i d'instal·lacions de serveis en el domini públic municipal de la ciutat de Barcelona.  
(BOP núm. 122 de 22/05/1991)

### **GENÈRIC D'INSTAL·LACIONS URBANES**

- **Decret 120/1992** del Departament d'Indústria i Energia de la Generalitat de Catalunya: Característiques que han de complir les proteccions a instal·lar entre les xarxes dels diferents subministraments públics que discorren pel subsòl.  
(DOGC núm. 1606 de 12/06/1992)

Decret 196/1992 del Departament d'Indústria i Energia de la Generalitat de Catalunya pel que es modifica l'apartat a) del preàmbul i el punt 1.2 de l'article 1 del Decret 120/1992.  
(DOGC núm. 1649 de 25/09/1992)

- **Ordenança d'obres** i d'instal·lacions de serveis en el domini públic municipal de la ciutat de Barcelona.  
(BOP núm. 122 de 22/05/1991)
- **Especificacions Tècniques** de les companyies subministradores dels diferents serveis.
- **Normes UNE** de materials, sistemes o mètodes de col·locació i càlcul

### **XARXES DE SANEJAMENT**

- **Decret 130/2003**, de 13 de maig, pel qual s'aprova el Reglament dels serveis públics de sanejament  
(DOGC núm. 3894 de 29/05/2003)
- **Reial Decret-Llei 11/1995**, de 28 de desembre, pel qual s'estableixen les normes aplicables al tractament de les aigües residuals urbanes.  
(BOE núm. 312 de 20/12/1995)
- **Ordre 15/09/1986**. "Tuberías. Pliego de Prescripciones Técnicas Generales para Tuberías de Saneamiento de Poblaciones".  
(BOE núm. 228 de 23/09/1986)

### **Àmbit municipal o supramunicipal:**

- **Reglament metropolità d'abocaments d'aigües residuals.**  
(Àrea metropolitana de Barcelona)  
(BOPB núm. 128, de 29/05/1997)
- **Ordenança General del Medi Ambient Urbà** del municipi de Barcelona  
Títol V: Sanejament d'aigües residuals i pluvials  
(BOPB núm. 143, de 16/06/1999, correcció d'errades BOP núm. 181 de 30/07/1999)





# **ANNEX PLEC DE CONDICIONS SEGURETAT I SALUT**



**ÍNDIX**

<b>1</b>	<b>OBJECTIUS</b> .....	<b>3</b>
<b>2</b>	<b>LEGISLACIÓ APLICABLE A L'OBRA</b> .....	<b>3</b>
<b>3</b>	<b>OBLIGACIONS DEL CONTRACTISTA ADJUDICATARI</b> .....	<b>4</b>
<b>4</b>	<b>CONDICIONS TÈCNiques DELS MITJANS DE PROTECCIÓ I SALUT</b> .....	<b>7</b>
<b>4.1</b>	<b>EQUIPS DE PROTECCIÓ INDIVIDUAL</b> .....	<b>7</b>
<b>4.1.1</b>	<b>Condicions generals</b> .....	<b>7</b>
<b>4.2</b>	<b>MITJANS DE PROTECCIÓ COL·LECTIVA</b> .....	<b>8</b>
<b>4.2.1</b>	<b>Condicions generals</b> .....	<b>8</b>
<b>4.2.2</b>	<b>Instal·lació i ús de les proteccions col·lectives</b> .....	<b>9</b>
<b>4.3</b>	<b>MITJANS AUXILIARS, MÀQUINES I EQUIPS</b> .....	<b>10</b>
<b>4.4</b>	<b>SENYALITZACIÓ DE L'OBRA</b> .....	<b>10</b>
<b>4.4.1</b>	<b>Senyalització de riscos en el treball</b> .....	<b>10</b>
<b>4.4.2</b>	<b>Normes per al muntatge dels senyals</b> .....	<b>10</b>
<b>4.4.3</b>	<b>Normes per als muntadors de la senyalització d'obra</b> .....	<b>11</b>
<b>4.4.4</b>	<b>Senyalització vial</b> .....	<b>11</b>
<b>4.4.5</b>	<b>Normes per al muntatge dels senyals</b> .....	<b>11</b>
<b>4.5</b>	<b>INSTAL·LACIONS PROVISIONALS I ÀREES AUXILIARS</b> .....	<b>12</b>
<b>4.5.1</b>	<b>Condicions generals</b> .....	<b>12</b>
<b>4.5.2</b>	<b>Obra civil</b> .....	<b>12</b>
<b>4.5.3</b>	<b>Instal·lacions</b> .....	<b>12</b>
<b>4.5.4</b>	<b>Escomeses</b> .....	<b>13</b>
<b>4.6</b>	<b>MANTENIMENT POSTERIOR DEL CONSTRUÏT</b> .....	<b>13</b>
<b>5</b>	<b>NORMES D'OBLIGAT COMPLIMENT PER A LA PREVENCIÓ GENERAL DE RISCOS</b> .....	<b>13</b>
<b>5.1</b>	<b>PER OFICIS QUE INTERVENEN</b> .....	<b>13</b>
<b>5.1.1</b>	<b>Ofici de Paleta</b> .....	<b>13</b>
<b>5.1.2</b>	<b>Electricistes i instal·ladors</b> .....	<b>14</b>
<b>5.2</b>	<b>PER ACTIVITATS PREVISTES</b> .....	<b>15</b>
<b>5.2.1</b>	<b>Abocament directe de formigons mitjançant canaleta</b> .....	<b>16</b>
<b>5.2.2</b>	<b>Treballs en proximitat de línies elèctriques soterrades</b> .....	<b>16</b>
<b>5.2.3</b>	<b>Replens de terres en general</b> .....	<b>16</b>
<b>5.2.4</b>	<b>Conductor de camió</b> .....	<b>18</b>
<b>5.2.5</b>	<b>Conductor de motovolquet</b> .....	<b>19</b>
<b>5.2.6</b>	<b>Conducció pales carregadores</b> .....	<b>19</b>
<b>5.2.7</b>	<b>Recepció de maquinària - mitjans auxiliars i muntatges</b> .....	<b>20</b>
<b>5.2.8</b>	<b>Muntatge de blindatges metàl·lics per a rases i pous</b> .....	<b>20</b>
<b>5.2.9</b>	<b>Instal·lació de canonades</b> .....	<b>20</b>
<b>5.2.10</b>	<b>Formigonat de fermes d'urbanització i obra civil</b> .....	<b>21</b>
<b>5.2.11</b>	<b>Excavació de terres a màquina en rases</b> .....	<b>21</b>
<b>5.2.12</b>	<b>Entibacions de fusta</b> .....	<b>23</b>
<b>5.2.13</b>	<b>Construcció d'arquetes</b> .....	<b>24</b>
<b>5.3</b>	<b>PELS MITJANS AUXILIARS, MAQUINÀRIA I EINES</b> .....	<b>24</b>
<b>5.3.1</b>	<b>Escales de ma de fusta o metàl·liques</b> .....	<b>24</b>



5.3.2	Foradador portàtil .....	25
5.3.3	Retroexcavadora amb martell trencador, (ruptura de paviments, lloses).....	25
5.3.4	Pistola grapadora .....	25
5.3.5	Pistola fixa - claus.....	26
5.3.6	Petites compactadores (pisons mecànics) .....	27
5.3.7	Taules de serra circular per a tall de fusta .....	27
5.3.8	Martells pneumàtics .....	28
5.3.9	Màquines-eina en general: radials, cisalles, talladores i assimilables .....	28
5.3.10	Maquinària per a moviment de terres (en general).....	29
5.3.11	Espadons, (serres per a paviments, lloses i capes de rodadura) .....	32
5.3.12	Dumper - motovolquet autotransportat .....	32
5.3.13	Compressor.....	32
5.3.14	Camió formigonera.....	33
5.3.15	Camió amb grua.....	33
5.3.16	Camió de transport de materials.....	35
5.4	PER LA INSTAL·LACIÓ ELÈCTRICA PROVISIONAL D'OBRA.....	35
5.4.1	Condicions que ha de reunir la instal·lació.....	35
5.4.2	Protecció de línies elèctriques.....	36
5.5	PREVENCIÓ D'INCENDIS EN L'OBRA.....	37
6	EL PLA DE SEGURETAT I SALUT.....	37
6.1	CRITERIS DE SELECCIÓ, FORMACIÓ I FUNCIONS DEL PERSONAL DE PREVENCIÓ.....	38
6.1.1	Personal de prevenció .....	38
6.1.2	Formació i informació als treballadors.....	40
6.1.3	Normes d'acceptació de responsabilitats del personal de prevenció 41	
6.2	PROCEDIMENTS PER AL CONTROL I SEGUIMENT DEL PLA DE SEGURETAT I SALUT .....	42
6.2.1	Cronograma del Pla de Seguretat i Salut .....	42
6.2.2	Llista de control de seguiment del Pla.....	42
6.2.3	Accions a seguir en cas d'accident laboral .....	43
6.2.4	Llibre d'ordres.....	46
6.2.5	Llibre d'incidències .....	46
6.3	AVALUACIÓ DE DECISIÓ SOBRE LES ALTERNATIVES PROPOSADES PEL PLA DE SEGURETAT I SALUT .....	46
6.3.1	Respecte a la protecció col·lectiva.....	46
6.3.2	Respecte als equips de protecció individual.....	47
6.3.3	Respecte a altres assumptes.....	47
6.4	NORMES D'AMIDAMENT, CERTIFICACIÓ I SANCIONS APLICABLES .....	47
6.4.1	Amidament de les partides de Seguretat i Salut .....	47
6.4.2	Certificació de les partides de Seguretat i Salut .....	47
6.4.3	Sancions econòmiques cap el contractista.....	48





## **OBJECTIUS**

El present Plec de Condicions Tècniques i Particulars de Seguretat i Salut, és un document contractual d'aquesta obra que té per objecte:

- 1º Exposar totes les obligacions del Contractista adjudicatari amb respecte a aquest Estudi de Seguretat i Salut.
- 2º Concretar la qualitat de la prevenció decidida i el seu muntatge correcte.
- 3º Exposar les normes preventives d'obligat compliment en determinats casos o exigir al Contractista adjudicatari que incorpori al seu Pla de Seguretat i Salut, aquelles que no són pròpies del seu sistema de construcció per a aquesta obra.
- 4º Concretar la qualitat de la prevenció decidida per al manteniment posterior del construït.
- 5º Definir el sistema d'avaluació de les alternatives o propostes fetes pel Pla de Seguretat i Salut, a la prevenció continguda a aquest Estudi de Seguretat i Salut.
- 6º Fixar uns determinats nivells de qualitat de tota la prevenció que es preveu utilitzar, amb la fi de garantir el seu èxit.
- 7º Definir les formes d'efectuar el control de la posada en obra de la prevenció decidida i la seva administració.
- 8º Establir un determinat programa formatiu en matèria de Seguretat i Salut, que serveixi per a implantar amb èxit la prevenció dissenyada.

Tot això amb l'objectiu global d'aconseguir la realització d'aquesta obra, sense accidents ni malalties professionals, al complir els objectius fixats a la Memòria de Seguretat i Salut i que s'han d'entendre transcrits com a norma fonamental d'aquest document contractual.

## **1 LEGISLACIÓ APLICABLE A L'OBRA**

Essent tan variades i àmplies les normes aplicables a la Seguretat i Salut en el Treball, s'establiran els principis que segueixen. En cas de diferència o discrepància, predominarà la de major rang jurídic, i predominarà la més moderna sobre la més antiga.

Són d'obligat compliment totes les disposicions que segueixen:

- Disposicions mínimes de Seguretat i Salut en les obres de construcció (Reial Decret 1627/1997, de 24 d'octubre) (BOE 25-10-1997)
- Reglament dels serveis de prevenció (Reial Decret 39/1997, de 17 de gener)
- Llei de Prevenció de Riscs Laborals (Llei 31/1995, de 8 de novembre)
- "Reglamento de Seguridad en las Máquinas" (Reial Decret 1495/1986, 25 de maig) (BOE 21-07-1986).



- "Norma sobre Señalización de Seguridad en los centros locales de trabajo" (Reial Decret 1403/1986, 9 de maig) (BOE 08-07-1986).
- Estatut dels Treballadors (Llei 8/1980 de 10 de març) (BOE 14-03-1980).
- Reglament d'Aparells Elevadors per a Obres (O.M. 23-05-1977) (BOE 17-06-1977).
- Homologació de mitjans de protecció personal dels treballadors (Normes Tècniques Reglamentàries NT) (BOE 29-05-1974).
- Reglamentació Electrotècnica per Baixa Tensió (Decret 2413/1972, 20 de setembre). Instruccions Complementàries (O.M. 31-10-1973).
- Comitès de Seguretat i Higiene en el Treball (Decret 423/1971 de 11 de març) (BOE 16-03-1971).
- Ordenança General de Seguretat i Higiene en el Treball (O.M. 09-03-71) (BOE 16-03-1971).
- Pla Nacional de Seguretat i Higiene en el Treball (O.M. 09-03-1971) (BOE 11-03-1971).
- Ordenança de Treball de la Construcció, Vidre i Ceràmica (O.M. 28-08-1970) (BOE 5/7/8/9-09-1970).
- Reglament Tècnic de Línies Elèctriques Aèries d'Alta Tensió (Decret 3151/1968, 28 de novembre).
- Reglament dels Serveis Mèdics d'Empreses (O.M. 21-11-1959) (BOE 27-11-1959).
- Reglament de Seguretat i Higiene en el Treball en la Indústria de la Construcció i Obres Públiques (O.M. 20-05-1952) (BOE 15-06-1952).
- Conveni Col·lectiu Provincial de la Construcció.
- Altres disposicions oficials relatives a la Seguretat i Higiene i Medicina del Treball, que puguin afectar als treballadors que realitzin l'obra, a tercers o al medi ambient.

I totes aquelles Normes i Reglaments en vigor durant l'execució de les obres, que puguin no coincidir amb les vigents en el moment de la redacció de l'Estudi.

## 2 OBLIGACIONS DEL CONTRACTISTA ADJUDICATARI

- 1º Complir i fer complir a l'obra, totes les obligacions exigides per la legislació vigent de l'Estat Espanyol i les seves Comunitats Autònomes, referida a la seguretat i salut en el treball i concordants, d'aplicació a l'obra.
- 2º Elaborar en el menor termini possible i sempre abans de començar l'obra, un Pla de Seguretat complint amb l'articulat del Reial Decret 1627/1997, pel que s'estableixen les disposicions mínimes de Seguretat i Salut a les obres de



construcció. En dit Pla es respectarà el nivell de prevenció definit als documents d'aquest Estudi de Seguretat i Salut per a aquesta obra. Requisit sense el que no podrà ser aprovat.

- 3º Incorporar al Pla de Seguretat i Salut, el "Pla d'Execució de l'obra" que es pensa seguir; incloent desglossades, les partides de seguretat amb la finalitat de poder realitzar-se a temps i de forma eficaç; per a això seguirà fidelment com model, el Pla d'Execució d'obra que es subministra.
- 4º Presentar dit Pla de Seguretat i Salut, per a la seva aprovació, a la Direcció Facultativa de Seguretat i Salut.
- 5º Notificar a la Direcció Facultativa de Seguretat i Salut, amb quinze dies d'antelació, la data en la que es pensa començar els treballs, amb la finalitat de poder programar les seves activitats i assistir a la signatura de l'acta de replanteig, doncs aquest document, és el que posa en vigència el contingut del Pla de Seguretat i Salut que s'aprovi.
- 6º En el cas de que pogués existir alguna diferència entre els pressupostos de l'Estudi i el del Pla de Seguretat i Salut que presenti el Contractista adjudicatari, acordar les diferències i donar-les la solució més oportuna, amb l'autoria de l'Estudi de Seguretat i Salut abans de la signatura de l'acta de replanteig.
- 7º Transmetre la prevenció convinguda al Pla de Seguretat i Salut aprovat, a tots els treballadors propis, subcontractistes i autònoms de l'obra i fer-les complir amb les condicions i prevenció en ell expressades.
- 8º Lliurar a tots els treballadors de l'obra independentment de la seva afiliació empresarial principal, subcontractada o autònoma, els equips de protecció individual definits en aquest Plec de Condicions Tècniques i Particulars del Pla de Seguretat i Salut aprovat, per a que puguin usar-se de forma immediata i eficaç.
- 9º Muntar a temps totes les proteccions col·lectives definides al Plec de Condicions Tècniques i Particulars del Pla de Seguretat i Salut aprovat, segons el contingut al Pla d'Execució d'obra; mantenir-la en bon estat, canviar-la de posició i retirar-la, amb el coneixement de que s'ha dissenyat per a protegir a tot els treballadors de l'obra, independentment de la seva afiliació empresarial principal, subcontractistes o autònoms.
- 10º Muntar a temps segons el contingut al Pla d'Execució d'obra, contingut al Pla de Seguretat i Salut aprovat: les "instal·lacions provisionals per als treballadors". Mantenir-les en bon estat de confort i neteja; realitzar els canvis de posició necessaris, les reposicions del material fungible i la retirada definitiva, tenint en compte que es defineixen i calculen aquestes instal·lacions, per a ser utilitzades per tots els treballadors de l'obra, independentment de la seva afiliació empresarial principal, subcontractistes o autònoms.
- 11º Complir fidelment amb l'expressat al Plec de Condicions Tècniques i Particulars del Pla de Seguretat i Salut aprovat, en l'apartat: "accions a seguir en cas d'accident laboral".



- 12º Informar d'immediat dels accidents: lleus, greus, mortals o sense víctimes a la Direcció Facultativa de Seguretat i Salut, tal com queda definit a l'apartat "accions a seguir en cas d'accident laboral".
- 13º Disposar en apilament d'obra, abans de ser necessària la seva utilització, tots els articles de prevenció continguts i definits en aquest Estudi de Seguretat i Salut, en les condicions que expressament s'especificaran dins d'aquest Plec de Condicions Tècniques i Particulars de Seguretat i Salut.
- 14º Col·laborar amb la Direcció Facultativa de Seguretat i Salut, en la solució tècnica preventiva, dels possibles imprevistos del projecte o motivats pels canvis d'execució decidits sobre la marxa, durant l'execució de l'obra.
- 15º Incloure al Pla de Seguretat i Salut que presentarà per a la seva aprovació, les mesures preventives implantades a la seva empresa i que són pròpies del seu sistema de construcció, unides a les que es subministren per al muntatge de la protecció col·lectiva i equips, dins d'aquest Plec de Condicions Tècniques i Particulars, formaran un conjunt de normes específiques d'obligat compliment en l'obra.
- 16º Composar al Pla de Seguretat i Salut, una declaració formal d'estar disposat a complir amb aquestes obligacions en particular i amb la prevenció i el seu nivell de qualitat, contingudes en aquest Estudi de Seguretat i Salut. Sense el compliment d'aquest requisit, no podrà ser atorgada l'aprovació del Pla de Seguretat i Salut.
- 17º Composar al Pla de Seguretat i Salut l'anàlisi inicial dels riscos tal com exigeix la Llei 31 de 8 de novembre de Prevenció de Riscos Laborals, per a que sigui conegut per la Direcció Facultativa de Seguretat i Salut.
- 18º Al llarg de l'execució de l'obra, realitzar i donar conta d'ell a la Direcció Facultativa de Seguretat i Salut així com l'anàlisi permanent de riscos al que com empresari està obligat per mandat de la Llei 31 de 8 de novembre de Prevenció de Riscos Laborals, amb la finalitat de conèixer-ho i prendre les decisions que siguin oportunes.



### 3 CONDICIONS TÈCNiques DELS MITJANS DE PROTECCIÓ I SALUT

#### 3.1 EQUIPS DE PROTECCIÓ INDIVIDUAL

##### 3.1.1 Condicions generals

Com norma general, s'han escollit equips de protecció individual còmodes i operatius, per a evitar els rebuigs al seu ús per part dels treballadors. El pressupost contemplarà qualitats que en cap moment podran ser rebaixades, doncs anirà en contra d'aquest objectiu general. Per l'exposat s'especifica com condició expressa que: tots els "equips de protecció individual" utilitzables en aquesta obra, compliran les següents condicions generals:

1º Tindran la marca "CE" o, en el seu defecte i un cop autoritzats per aquesta autoria de Seguretat i Salut, serà necessari:

- A. Que estiguin homologats "MT".
- B. Que estigui en possessió d'una homologació equivalent de qualsevol dels Estats Membres de la Unió Europea.
- C. Si no hagués la homologació descrita al punt anterior, seran admeses les homologacions equivalents dels Estats Units de Nord Amèrica.

De no complir-se en cadena, cap dels suposats expressats, s'ha d'entendre que aquest equip de protecció individual està expressament prohibit per al seu ús a aquesta obra.

2º Els equips de protecció individual, tenen autoritzat el seu ús durant el seu període de vigència. Arribant a la data de caducitat, es constituirà un apilament ordenat, que serà revisat per la Direcció Facultativa de Seguretat, per a que autoritzi la seva eliminació de l'obra.

3º Tot equip de protecció individual en ús que estigui deteriorat o trencat, serà reemplaçat d'immediat, restant constància en l'oficina d'obra del motiu del canvi i el nom de l'empresa i de la persona que rep el nou equip de protecció individual, per a donar la màxima serietat possible a la utilització d'aquestes proteccions.

Tanmateix, s'investigaran els abandonaments d'aquests equips de protecció, per a raonar amb el usuaris i fer-los veure la importància que realment tenen per a ells.

4º Els equips de protecció individual, amb les condicions expressades, han estat valorats segons les fórmules de càlcul de consums d'equips de protecció individual, en coherència amb les utilitzades pel grup d'empreses SEOPAN., subministrats en al Manual per a Estudis i Plans de Seguretat i Salut Construcció del INSHT.; per consegüent, s'entenen valorades totes les utilitzables pel personal i comandaments del contractista principal, subcontractistes i autònoms si els hagués.



- 5º Si el Contractista adjudicatari varia la previsió de treballadors calculada a la memòria d'aquest Estudi de Seguretat i Salut, resta obligat a presentar al seu Pla de Seguretat i Salut els càlculs realitzats. Aquesta presentació tindrà un aspecte clar i semblant al que es subministra a la memòria esmentada.

## 3.2 MITJANS DE PROTECCIÓ COL·LECTIVA

### 3.2.1 Condicions generals

A la memòria d'aquest Estudi de Seguretat i Salut, s'han definit els mitjans de protecció col·lectiva. El Contractista adjudicatari és el responsable de que a l'obra, compleixin tots ells, amb les següents condicions generals:

- 1º La protecció col·lectiva d'aquesta obra, ha estat dissenyada als Plànols de Seguretat i Salut. El Pla de Seguretat i Salut els respectarà fidedignament, excepte si existís una proposta diferent prèviament aprovada.
- 2º Les possibles propostes alternatives que es presenten al Pla de Seguretat i Salut, requereixen per a poder ser aprovades, justificació raonada i una representació tècnica de qualitat en forma de plànols d'execució d'obra.
- 3º Les proteccions col·lectives d'aquesta obra, estaran en apilament disponible per a ús immediat, dos dies abans de la data decidida per al seu muntatge, segons el previst al Pla d'Execució d'Obra.
- 4º Seran noves, a estrenar, si els seus components tenen caducitat d'ús reconeguda, o si així s'especifica al seu apartat corresponent dins d'aquest "Plec de Condicions Tècniques i Particulars de Seguretat i Salut". Idèntic principi al descrit s'aplicarà als components de fusta.
- 5º Abans de ser necessari el seu ús, estaran en apilament real a l'obra amb les condicions idònies d'emmagatzemament per a la seva bona conservació. Seran examinades per la Direcció Facultativa de Seguretat i Salut, per a comprovar si la seva qualitat es correspon amb la definida en aquest Estudi de Seguretat i Salut o amb la del Pla de Seguretat i Salut que arribi a aprovar-se.
- 6º Seran instal·lades prèviament a l'inici de qualsevol treball que requereixi el seu muntatge. Resta prohibida la iniciació d'un treball o activitat que requereixi protecció col·lectiva, fins que aquesta estigui muntada per complet en l'àmbit del risc que neutralitza o elimina.
- 7º El Contractista adjudicatari, queda obligat a incloure i subministrar al seu "Pla d'Execució d'Obra", la data de muntatge, manteniment, canvi d'ubicació i retirada de cadascuna de les proteccions col·lectives que es contenen a aquest Estudi de Seguretat i Salut, seguint l'esquema del Pla d'Execució d'Obra que subministrarà inclòs als documents tècnics esmentats.
- 8º Serà desmuntada d'immediat, tota protecció col·lectiva en ús en la que s'apreciïn deterioraments amb minva efectiva de la seva qualitat real. Es substituirà a



continuació el component deteriorat i es tornarà a muntar la protecció col·lectiva una vegada resolt el problema. Entre tant es realitza aquesta operació, es suspendran els treballs protegits pel tram deteriorat i s'aïllarà de forma eficaç la zona per a evitar accidents. Aquestes operacions restaran protegides mitjançant l'ús d'equips de protecció individual.

- 9º Durant la realització de l'obra, pot ser necessari variar el tipus o la disposició de la instal·lació de la protecció col·lectiva prevista al Pla de Seguretat i Salut aprovat. Si això ocorre, la nova situació serà definida als plànols de Seguretat i Salut, per concretar exactament la nova disposició o forma de muntatge. Aquests Plànols hauran de ser aprovats per la Direcció Facultativa de Seguretat i Salut.
- 10º Les proteccions col·lectives projectades en aquest treball, estan destinades a la protecció dels riscos de tots els treballadors i visitants de l'obra; és a dir: treballadors de l'empresa principal, els de les empreses subcontractistes, empreses col·laboradores, treballadors autònoms i visites dels tècnics de Direcció d'Obra o de la Propietat, així com visites de les inspeccions d'organismes oficials o de convidats per diverses causes.
- 11º El Contractista adjudicatari, en virtut de la legislació vigent, està obligat al muntatge, manteniment en bon estat i retirada de la protecció col·lectiva pels seus medis o mitjançant subcontractació, responent davant la Propietat de l'Obra, segons les clàusules penalitzadores del contracte d'adjudicació d'obra i del Plec de Condicions Tècniques i Particulars del projecte.
- 12º El muntatge i ús correcte de la protecció col·lectiva definida en aquest Estudi de Seguretat i Salut, és preferible a l'ús d'equips de protecció individual per a defensar-se d'identíc risc; en conseqüència, no s'admetrà el canvi d'ús de protecció col·lectiva pel d'equips de protecció individual.
- 13º El Contractista adjudicatari, queda obligat a conservar en la posició d'ús prevista i muntada, les proteccions col·lectives que fallen per qualsevol causa, fins que es realitzi la investigació amb l'assistència expressa de la Direcció Facultativa de Seguretat i Salut. En cas de fallada per accident de persona o persones, es procedirà segons les normes legals vigents, avisant a més a més sense demora, immediatament, després d'ocórrer els fets, a la Direcció Facultativa de Seguretat i Salut.

### 3.2.2 Instal·lació i ús de les proteccions col·lectives

Dins l'apartat corresponent de cada protecció col·lectiva, que s'inclouen als diversos apartats del text següent, s'especifiquen les condicions tècniques d'instal·lació i ús, junt amb la seva qualitat, definició tècnica de la unitat i les normes d'obligat compliment que s'han creat per a que siguin complides pels treballadors que han de muntar-les, mantenir-les, canviar-les de posició i retirar-les.

El Contractista adjudicatari, recollirà obligatòriament al seu "Pla de Seguretat i Salut", les condicions tècniques i demés especificacions esmentades a l'apartat anterior. Si el Pla de Seguretat i Salut presenta alternatives a aquestes previsions, ho farà amb idèntica composició i format, per a facilitar la seva comprensió i en el seu cas, la seva aprovació.



### 3.3 MITJANS AUXILIARS, MÀQUINES I EQUIPS

Es prohibeix el muntatge dels medis auxiliars, màquines i equips, de forma parcial; és a dir, ometent l'ús d'algun o varis dels components amb els que es comercialitzen per a la seva funció.

L'ús, muntatge i conservació dels medis auxiliars, màquines i equips, es farà seguint estrictament les condicions de muntatge i utilització segura, contingudes al manual d'ús editat pel seu fabricant.

Tots els medis auxiliars, màquines i equips a utilitzar en aquesta obra, tindran incorporats el seus propis dispositius de seguretat exigibles per aplicació de la legislació vigent. Es prohibeix expressament la introducció al recinte de l'obra, de medis auxiliars, màquines i equips que no compleixin la condició anterior.

Si el mercat dels medis auxiliars, màquines i equips, ofereix productes amb la marca "CE", el Contractista adjudicatari, al moment d'efectuar l'estudi per a presentació de l'oferta d'execució de l'obra, els ha de tenir presents i intentar incloure'ls, per que són per si mateixos, més segurs que els que no la posseeixin.

### 3.4 SENYALITZACIÓ DE L'OBRA

#### 3.4.1 Senyalització de riscos en el treball

Aquesta senyalització complirà amb el contingut del Reial Decret 485 de 14 d'abril del 1997. Desenvolupa els preceptes específics sobre senyalització de riscos en el treball segons la Llei 31 de 8 de novembre del 1995 de Prevenció de Riscos Laborals.

A les "literatures" dels amidaments i pressupost, s'especifiquen: el tipus, model, tamany i material de cadascun dels senyals previstos per a ser utilitzats en l'obra. Aquests textos han de tenir-se per transcrits a aquest Plec de Condicions Tècniques i Particulars, com normes d'obligat compliment.

Seran noves i amb la finalitat d'economitzar costos s'escullen i valoren els models adhesius en tres tamanys comercialitzats: petit, mitjà i gran.

Senyal de riscos al treball normalitzada segons el Reial Decret 485 del 1977 de 14 d'abril.

Amb la finalitat de no augmentar innecessàriament el text d'aquest Plec de Condicions de Seguretat i Salut, s'han de tenir per transcrites en ell, les literatures dels amidaments referents a la senyalització de riscos en el treball. La seva reiteració és innecessària.

#### 3.4.2 Normes per al muntatge dels senyals

- 1º Els senyals s'ubicaran segons el descrit als plànols.
- 2º Al Pla de Seguretat que redacti el Contractista es preveurà la mobilitat dels senyals, en funció de l'evolució de l'obra.





- 3º Els senyals romandran cobertes per elements opacs quan el risc, recomanació o informació que anuncien sigui innecessari i no convingui per qualsevol causa la seva retirada.
- 4º S'instal·laran als llocs i a les distàncies que s'indiquen als plànols específics de senyalització.
- 5º Es mantindrà permanentment un tall de neteja i manteniment de senyals, que garanteixi la seva eficàcia.

### 3.4.3 Normes per als muntadors de la senyalització d'obra

Es donaran instruccions concretes als muntadors dels senyals, per a que puguin realitzar el muntatge amb absoluta eficàcia. En cas de que aquesta operació comporti riscos, se'ls dotarà dels equips necessaris per a evitar possibles accidents. Se'ls farà signar un rebut de recepció, tant de les instruccions com dels equips, que restarà arxivat a disposició de la Direcció Facultativa de Seguretat i en el seu cas, de l'Autoritat Laboral.

### 3.4.4 Senyalització vial

Aquesta senyalització complirà amb el nou "Codi de la Circulació" i amb el contingut de la "Norma de carreteres 8.3-IC, senyalització, balisament, defensa, neteja i acabament d'obres fixes fora de poblat" promulgada pel "Ministerio de Fomento".

Encara que la norma 8.3-IC està prevista per a obres fora de poblat, a aquest Plec s'assumeix la tipologia dels senyals recollides en ella per a les obres objecte del present Projecte.

A les "literatures" dels amidaments i pressupost, s'especificaran: el tipus, model, tamany i material de cadascun dels senyals previstos per a ser utilitzats en l'obra. Aquests textos s'han de tenir per transcrits a aquest Plec de Condicions Tècniques i Particulars com característiques d'obligat compliment.

### 3.4.5 Normes per al muntatge dels senyals

- 1º No s'instal·laran en els passeigs o voreres, doncs això constituiria un obstacle fix temporal per a la circulació.
- 2º Queda prohibit immobilitzar-les amb pedres apilades o amb materials solts, s'instal·laran sobre peus drets metàl·lics i trípodes.
- 3º Els senyals romandran cobertes per elements opacs quan el risc, recomanació o informació que anuncien sigui innecessari i no convingui per qualsevol causa la seva retirada.
- 4º S'instal·laran als llocs i a les distàncies que s'indiquen als plànols específics de senyalització vial.



- 5° Es mantindrà permanentment un tall de neteja i manteniment de senyals, que garanteixi l'eficàcia de la senyalització vial instal·lada.
- 6° En qualsevol cas i malgrat el previst als plànols de senyalització vial, es tindran en compte els comentaris i possibles recomanacions que facin les autoritats municipals al llarg de la realització de l'obra.

### 3.5 INSTAL·LACIONS PROVISIONALS I ÀREES AUXILIARS

#### 3.5.1 Condicions generals

Aquests serveis resten resolts mitjançant la instal·lació de mòduls metàl·lics prefabricats comercialitzats en xapa emparedada amb aïllament tèrmic i acústic, muntats sobre soleres lleugeres de formigó que garantiran la seva estabilitat i bon anivellament. Els plànols i les "literatures" i contingut dels amidaments, aclareixen les característiques tècniques que han de reunir aquests mòduls, la seva ubicació i instal·lació. Es considera unitat d'obra de seguretat, la seva recepció, instal·lació, manteniment, retirada i demolició de la solera de cimentació.

Aquestes instal·lacions estaran disposades segons el detall dels plànols d'aquest Estudi de Seguretat i Salut i reuniran les següents característiques:

#### 3.5.2 Obra civil

- Cimentació de formigó en massa de 200 Kg (HM-20) de ciment "portland".
- Mòduls metàl·lics comercialitzats en xapa metàl·lica aïllant pintada contra la corrosió. S'han previst en l'opció de lloguer mensual, contenint la distribució i instal·lacions necessàries expressades al quadre informatiu. Dotats de la fusteria metàl·lica necessària per a la seva ventilació, amb cristalls simples a les finestres, que a l'hora, estaran dotades amb fulls practicables de corredora sobre guies metàl·liques, tancades mitjançant tanques de pressió per mordassa simple.
- Fusteria i portes de pas formades per cercols directes per a mampara i fulls de pas de fusta, sobre quatre perns metàl·lics. Els fulls de pas de les comunes i dutxes, seran de les de tipus esquinçat a 50 cm, sobre el paviment. Les portes d'accés tindran pany amb clau.

#### 3.5.3 Instal·lacions

- Mòduls dotats d'instal·lació, de fontaneria per a aigua calenta i freda i desguassos, amb les oportunes aixetes, claveguerons, desguassos, aparells sanitaris i dutxes. Totes les conduccions seran previstes en "PVC".
- També disposen d'instal·lació elèctrica des del quadre de distribució, dotat dels interruptors magnetotèrmics i diferencial de 30 mA; distribuïda amb mànega contra



la humitat i dotada de fil de presa de terra. Es calcula un endoll per a cada dos lavabos.

#### **3.5.4 Escomeses**

Es realitzaran als punts disponibles més propers del lloc de treball. Les condicions tècniques i econòmiques considerades en aquest Estudi de Seguretat i Salut, són les mateixes que les assenyalades per a l'ús d'aquests serveis al Plec de Condicions Tècniques i Particulars del projecte de l'obra o del contracte d'adjudicació.

El subministrament d'energia elèctrica al començament de l'obra i abans de que es realitzi l'oportuna escomesa elèctrica de l'obra, es realitzarà mitjançant la posada en funcionament d'un grup electrògen generador trifàsic, accionat per un motor de gasoil. Se'l considera un mitjà auxiliar necessari per a l'execució de l'obra, conseqüentment no es valora al pressupost de seguretat. L'escomesa d'aigua potable, es realitzarà a la canonada de subministrament especial per a l'obra, que té idèntic tractament econòmic que el descrit al punt anterior.

### **3.6 MANTENIMENT POSTERIOR DEL CONSTRUÏT**

Les condicions tècniques que han de complir les proteccions decidides per al manteniment posterior del construït ja especificats a la memòria seran els mateixos que les descrites a les proteccions de l'obra.

## **4 NORMES D'OBLIGAT COMPLIMENT PER A LA PREVENCIÓ GENERAL DE RISCOS**

### **4.1 PER OFICIS QUE INTERVENEN**

#### **4.1.1 Ofici de Paleta**

Les condicions prèvies que ha de reunir el tall són:

- Mantenir els buits existents al sòl protegits en prevenció de caigudes.
- Els petits buits per a instal·lacions es destaparan per al seu aplomat. Una vegada realitzada aquesta operació s'executarà el tancament definitiu del buit, en prevenció de riscos per absència de proteccions.



- Els buits estaran constantment protegits, les proteccions deteriorades es repararan immediatament o es substituiran per altres en bon estat.
- On existeixi perill de caiguda d'alçada, s'instal·laran les senyalitzacions de "PERILL DE CAIGUDA DES D'ALÇADA" i " OBLIGATORI UTILITZAR CINTURÓ DE SEGURETAT", assenyalant als plànols la posició dels senyals.
- S'il·luminaran convenientment totes les zones a les que s'hagi de treballar, si s'ha d'utilitzar portàtils, estaran alimentats a 24 volts en prevenció de risc elèctric.
- Es retiraran les runes de les zones de treball diàriament.
- Els accessos a les zones de treball seran sempre segurs, prohibint els ponts mitjançant un tauló.
- Estarà prohibit el balanceig de les càrregues suspeses.
- S'hissaran els materials ceràmics sense treure els embolcalls amb els que es subministren de fàbrica (fleix, embolcall de PVC, etc.).
- S'hissaran els materials solts apilats ordenadament a l'interior de plataformes emplintades.
- Es desmuntaran les proteccions perimetrals únicament per a introduir els materials, reposant-les immediatament després de realitzada la descàrrega.
- S'indicaran les zones d'apilament de materials.
- Es prohibirà llençar enderrocs.
- Els taulons es carregaran a l'espalla de tal forma que al caminar l'extrem que va per davant es trobi per sobre de l'alçada del casc de qui el transporta.
- S'utilitzaran màscares de respiració als llocs en els que es pot produir pols ambiental.

#### 4.1.2 Electricistes i instal·ladors

- Al magatzem per a apilament de material elèctric s'ubicarà al lloc senyalat als plànols.
- A la fase d'obra d'obertura i tancament de rases es tindrà cura l'ordre i la neteja de l'obra, per a evitar els riscos de trepitjades i ensopegades.
- El muntatge d'aparells elèctrics (magnetotèrmics, disjuntors, etc.) serà executat sempre per personal especialista, en prevenció dels riscos per muntatges incorrectes.
- La il·luminació als talls no serà inferior als 100 lux, mesurats a 2 m del terra.



- La il·luminació mitjançant portàtils s'efectuarà utilitzant "portalàmpades estancs amb mànec aïllant" i reixa de protecció de la bombeta, alimentats a 24 volts.
- Es prohibeix el connexionat de cables als quadres de subministrament elèctric d'obra sense la utilització de les clavilles mascle - femella.
- Les escales de ma a utilitzar, seran del tipus de "tisora", dotades amb sabates antilliscants i cadeneta limitadora d'obertura, per a evitar els riscos per treballs realitzats sobre superfícies insegures i estretes.
- Es prohibeix la formació de bastides utilitzant escales de ma a mode de cavallets, per a evitar riscos per treballs sobre superfícies insegures i estretes.
- La realització del cablejat, colgada i connexió de la instal·lació elèctrica de l'escala, sobre escales de ma (o bastides sobre cavallets), s'efectuarà una vegada protegit el buit de la mateixa amb una xarxa horitzontal de seguretat, per a eliminar el risc de caiguda des d'alçada.
- La instal·lació elèctrica en terrasses, tribunes, balcons, bolcades, etc, sobre escales de ma (o bastides amb cavallets), s'efectuarà un cop instal·lada una xarxa tensa de seguretat entre les plantes "sostre" i la de recolzament a la que s'executen els treballs, per a eliminar el risc de caiguda des d'alçada.
- Es prohibeix en general a aquesta obra, la utilització d'escales de ma o de bastides sobre cavallets, en llocs amb risc de caiguda des d'alçada durant els treballs d'electricitat, si abans no s'han instal·lat les proteccions de seguretat adequades.
- L'eina a utilitzar pels electricistes instal·ladors, estarà protegida amb material aïllant normalitzat contra els contactes amb l'energia elèctrica.
- Les eines dels instal·ladors elèctrics amb l'aïllament deteriorat seran retirades i substituïdes per altres en bon estat, de forma immediata.
- Per a evitar la connexió accidental a la xarxa, de la instal·lació elèctrica, l'últim cablejat que s'executarà serà el que va del quadre general al de la "companyia subministradora" guardant en lloc segur els mecanismes necessaris per a la connexió, que seran els últims en instal·lar-se.
- Les proves de funcionament de la instal·lació elèctrica seran anunciades a tot el personal de l'obra abans de ser iniciades, per a evitar accidents.
- Abans de fer entrar en càrrega a la instal·lació elèctrica, es farà una revisió en profunditat de les connexions de mecanismes, proteccions i entroncaments dels quadres generals elèctrics directes o indirectes, d'acord amb el Reglament Electrotècnic de Baixa Tensió.

#### 4.2 PER ACTIVITATS PREVISTES



#### 4.2.1 Abocament directe de formigons mitjançant canaleta

- Abans d'iniciar el formigonat revisar el perfecte estat i estabilitat dels encofrats.
- L'abocament del formigó es farà per tongades regulars evitant sobrecarregar puntals que puguin deformat-se o reventar l'encofrat.
- Detenir el formigonat si es detecta algun fallo en l'encofrat.
- La maniobra d'abocament la dirigirà un capatàs que evitarà que es realitzin maniobres perilloses.
- Instal·lar topalls de final de recorregut per als camions formigonera.
- Prohibir que els operaris es situïn darrera el camió formigonera durant el retrocés.

#### 4.2.2 Treballs en proximitat de línies elèctriques soterrades

- Es treballarà sempre sota el control d'algú tècnic de la companyia propietària de la línia.
- Si la línia està soterrada es mantindrà una distància de seguretat de 0,50 m.
- En cas de trobar una conducció no prevista, prendre les següents mesures:
  - . Suspènre els treballs d'excavació propers a la conducció.
  - . Avisar a la companyia propietària de la línia.
- En tot cas, si això no fos possible, sota control d'un tècnic capacitat, actuar de la següent manera:
  - . Descubrir la conducció sense deteriorar-la i amb molta precaució.
  - . Protegir la conducció per a evitar deterioraments.
  - . No desplaçar els cables fora de la seva posició, ni tocar, recolzar-se o passar sobre ells al verificar la instal·lació.
  - . Tant si es detecta la línia deteriorada com si es produeix un trencament pels treballs d'excavació, es paraitzaran els treballs, s'impedirà l'accés de personal a la zona, s'intentarà avisar a la companyia propietària i, si això no fos possible, s'avisarà a les autoritats competents.
  - . Si una màquina excavadora entra en contacte amb alguna part metàl·lica de la mateixa, amb una línia elèctrica en tensió, el conductor haurà de romandre a la cabina fins que no existeixi perill.

#### 4.2.3 Replens de terres en general



- Quan una màquina de moviment de terres estigui treballant, no es permetrà l'accés al terreny compres en el seu radi de treball, si romandre estàtica, es senyalarà la seva zona de perillositat actuant-se en el mateix sentit.
- No s'abandonarà la màquina sense haver deixat abans reposada al sòl la cullera o la pala, aturat el motor, treta la clau de contacte i posat el fre.
- No es permetrà el transport de persones sobre aquestes màquines.
- Aniran equipades amb extintor.
- No es procedirà a reparacions sobre la màquina amb el motor en marxa.
- Davant la presència de conductors elèctrics sota tensió, s'impedirà l'accés de la màquina a punts on pogués entrar en contacte amb ells.
- Diàriament s'inspeccionarà el motor, frens, direcció, xassis, sistema hidràulic, transmissions i perns, llums i neumàtics o cadenes, donant compte del seu estat al cap d'obra.
- Les passarel·les i graons d'accés per a conducció o manteniment romandran netes de greix, fang i oli.
- Es senyalitzarà amb topalls de seguretat el lloc d'aproximació màxim a la vora del tall de rasa o de buidat per a les operacions de càrrega o descàrrega indirectament o per basculació.
- Expressament queda prohibit el transport de persones sobre els motovolquets autòpropulsats (dumpers), amb excepció del conductor. Se'ls instal·larà plaques de límit de velocitat màxima (40 Km/h).
- Queden prohibits els apilaments de terra i/o materials a la vora d'excavacions.
- Totes les vores d'excavació efectuades quedaran senyalitzades a un mínim de 2 m del tall del terreny, quedant prohibida l'estada o el pas de persones al tros de terreny intermig.
- Els camins de circulació interna es senyalitzaran amb claredat per a evitar cops o rascades, posseiran el pendent màxim autoritzat pel fabricant per a la màquina que menor pendent admeti.
- No es realitzaran ni amidaments ni replanteigs a les zones on estiguin treballant màquines, fins que estiguin aturades.
- Els dumpers hauran de ser conduïts per una persona proveït del preceptiu carnet de conduir classe B.
- Es prohibeix sobrepassar les càrregues màximes especificades de cada equip de transport.
- Als dumpers es prohibeix les càrregues que impedeixin la correcta visió del conductor i el remuntat de pendents sota càrrega s'efectuarà sempre marxa enrere, per a evitar pèrdues d'equilibri o bolcada.



- Tota la maquinària emprada haurà d'estar en perfectes condicions d'ús. L'empresa es reserva el dret d'admissió a l'obra en funció de la posada al dia de la documentació oficial del vehicle.
- Als camions, les càrregues es repartiran sobre la capsa amb suavitat, evitant descàrregues brusques que desnivellin l'horitzontalitat de la càrrega.
- Al transportar s'evitarà que la càrrega superi un pendent ideal en tot el contorn del 5%.
- Per a evitar la projecció de partícules, no emplenar la cullera a vessar ni fer moviments bruscos ni treballs amb el vent en contra.
- Els riscos d'incendi i explosió els tindran en compte revisant periòdicament els sistemes elèctrics i davant la presència de combustibles es col·locarà el rètol "NO FUMAR".

També s'analitzarà la presència de conduccions de gas, i es procedirà al balisament i senyalització del seu traçat.

- El manteniment periòdic de motors i escapes i el mantenir la cabina tancada pal·liaran els efectes del soroll.

En aquest sentit no s'arrossegaran culleres o fulles pel terra.

- Es procurarà emprar seients anatòmics per a atenuar les vibracions.
- El reg periòdic i moderat de la zona de treball i el mantenir la cabina de conducció tancada evitarà l'exposició a la pols.
- Per a evitar cremades, els canvis d'oli es faran sempre en fred i els hidràulics es buidaran abans de manipular en ells.
- No es manipularan les bateries sense la utilització de guants per a evitar lesions. Amb líquids corrosius s'hauran d'emprar ulleres i guants.

#### 4.2.4 Conductor de camió

- Si no ha manegat abans un vehicle de la mateixa marca i model, sol·licitar la instrucció adequada.
- Abans de pujar-se a la cabina per a engegar, s'inspeccionarà el vehicle al voltant i per sota, per si hagués alguna anomalia.
- Fer sonar el clàxon immediatament abans d'iniciar la marxa.
- Comprovar els frens després d'un rentat o d'haver travessat zones amb aigua.
- No circular per la vora d'excavacions o talussos.





- No circular mai en punt mort.
- Mai circular massa pròxim al vehicle que el precedeixi.
- Mai transportar passatgers fora de la cabina.
- Baixar el basculant immediatament després d'efectuar la descàrrega, evitant circular amb ell aixecat.
- Si s'ha d'inflar un pneumàtic, situar-se a un costat, fora de la possible trajectòria del cercol si sortís projectat.
- No realitzar revisions o reparacions amb el basculant aixecat sense haver-lo calçat prèviament.
- Realitzar totes les operacions que l'afectin reflectides a la Norma de Manteniment.

#### **4.2.5 Conductor de motovolquet**

- Utilitzar l'equip de protecció personal que se l'assigni.
- Comunicar al seu superior qualsevol anomalia que observi i anotar-la al parte de treball.
- Circular a velocitat moderada, en funció de la càrrega transportada i de l'estat del paviment.
- Si l'encesa és amb maneta, al efectuar aquèlla, donar l'estrebada cap a dalt.
- Prohibit transportar persones.
- Prohibit transportar càrregues que puguin impedir la visibilitat.
- Prohibit transportar càrregues que sobresurtin de la capsa.
- Per a descàrregues a un nivell inferior, col·locar topalls a la vora i baixar del vehicle, previ frenat del mateix.
- Mai fer operacions de manteniment, reparació o neteja amb el motor en marxa.

#### **4.2.6 Conducció pales carregadores**

- Si no ha manegat mai una màquina de la mateixa marca i tipus, sol·licitar la instrucció necessària.
- Abans d'iniciar el moviment de la màquina, cerciorar-se de que no hi ha ningú a les rodalies i de que la barra de seguretat està en posició de marxa, travada amb el passador corresponent.
- Revisar el funcionament de llums, frens i clàxon, abans de començar el seu torn.



- Posarà en coneixement del seu superior qualsevol anomalia observada en el funcionament de la màquina i fer-lo constar al parte de treball.
- Prohibit transportar passatgers.
- Al desplaçar la màquina, mirar sempre en el sentit de la marxa.
- No carregar els vehicles de forma que el material pugui caure durant el transport.
- No baixar-se de la màquina sense deixar-la frenada i amb la cullera recolzada al terra.
- Quan efectui operacions de reparació, engreixat o repostatge, el motor de la màquina ha d'estar aturat i la cullera recolzada al terra.
- Quan obri el tap del radiador, eliminar la pressió interior com primera mesura i protegir-se de les possibles cremades.

#### **4.2.7 Recepció de maquinària - mitjans auxiliars i muntatges**

- Tant la maquinària, com la resta de mitjans auxiliars i muntatges emprats en l'obra hauran d'estar en perfectes condicions d'ús. L'empresa es reservarà el dret d'admissió en l'obra en funció de l'estat de conservació dels elements o en el seu cas de la posada al dia de la documentació oficial del vehicle.
- La maquinària i equips que estiguin subjectes a revisions periòdiques segons la normativa vigent, hauran d'aportar les certificacions corresponents acreditant el seu estat abans de la seva entrada en l'obra.

#### **4.2.8 Muntatge de blindatges metàl·lics per a rases i pous**

Les normes d'execució, des del punt de vista preventiu, les definirà el contractista en funció del sistema concret que vagi a utilitzar.

A més, seran d'aplicació les normes generals corresponents a excavació de rases i entubacions.

#### **4.2.9 Instal·lació de canonades**

- Els tubs per a les conduccions s'apilaran en una superfície el més horitzontal possible sobre dorments de fusta, en un receptacle delimitat per varis peus drets que impedeixin que per qualsevol causa els conductors llisquin o rodin.



- Com per a la seva col·locació s'empraran camions-grua s'hauran d'aplicar les recomanacions corresponents a la manipulació de càrregues suspeses per a evitar cops o atrapaments.
- En cas de ser imprescindible la manipulació manual dels tubs es realitzarà entre varies persones.
- A més, es formarà al personal sobre el mètodes correctes de manipulació de càrregues.
- El personal anirà equipat amb casc, calçat de seguretat, guants, ...

#### **4.2.10 Formigonat de fermes d'urbanització i obra civil**

- Al planejar la seguretat d'una obra d'aquest tipus es necessita considerar tres principis bàsics:
  - Protecció màxima per als treballadors de l'obra.
  - Protecció màxima per al públic.
  - Inconvenients mínims per al públic.
- És fonamental el disposar d'una bona senyalització de la zona en obres. Aquesta senyalització ha de ser clara i que no comporti confusió. Serà necessari senyalitzar tant el trànsit com els riscos interns de l'obra, així com els possibles desviaments o limitacions per al trànsit habitual de vehicles i persones que es pugui veure afectat.
- El formigonat es realitzarà mitjançant l'abocament directe amb canaleta, després seran d'aplicació totes les mesures analitzades per a aquest procés.
- També serà necessari combatre les possibles irritacions a la pell que pugui produir el formigonat mitjançant una adequada protecció (guants, botes, ...). Quan existeixi risc d'esquixada s'empraran ulleres.

#### **4.2.11 Excavació de terres a màquina en rases**

- Interrompre immediatament el treball si es sospita la presència de gasos nocius o falta d'oxigen en l'interior de l'excavació.
- Evitar treballar amb motors de combustió interna en l'interior de les excavacions.
- No col·locar a les vores materials o eines que puguin caure sobre les persones que estiguin treballant en el seu fons. Situar les terres procedents de l'excavació, com norma general, a partir d'una distància igual a la meitat de la seva profunditat.
- Seguir els procediments més adequats per a la col·locació dels sistemes d'entibació i apuntalament.
- Cap persona treballarà sota masses que sobresurtin horitzontalment.



- Les parets de l'excavació i, en el seu cas, l'entibació, han d'examinar-se diàriament, i sobre tot, quan existeixi una interrupció del treball de més d'un dia, s'executi una voladura, hagi hagut una esllavissada, s'hagi produït danys en el talús o en l'entibació per qualsevol causa, o després d'intenses gelades o fortes pluges.
- Si s'utilitzen màquines a l'excavació, aquestes es situaran com a mínim a 1 m de la seva vora. Si una màquina es troba excavant una paret, s'hauran de regular prèviament les cotes de treball, de manera que pugui arribar com a mínim fins un metre per sota de la vora superior i sempre que aquesta hagi estat netejada i explanada.
- L'aigua produïda per pluja, filtracions o altres causes ha de ser eixugada de la forma més convenient i segura. S'ha de dotar als treballadors de l'equip personal de protecció adequat per a aquests circumstàncies.
- L'accés i sortida d'una rasa s'efectuarà mitjançant una escala sòlida, ancorada a la vora superior de la rasa i estarà recolzada sobre una superfície sòlida de repartiment de càrregues. L'escala sobrepassarà en 1 m, la vora de la rasa.
- Quan la profunditat de la rasa sigui igual o superior a 1,5 m, s'entibarà.
- Quan la profunditat d'una rasa sigui igual o superior als 2 m es protegiran les vores de coronació mitjançant una barana reglamentària situada a una distància mínima de 2 m de la vora.
- Si els treballs requereixen il·luminació s'efectuarà mitjançant torretes aïllades amb presa de terra, en les que es muntaran projectors d'intempèrie. Si s'empren portàtils, la seva alimentació es realitzarà a 24 V i tindran carcassa protectora i mànec protegits elèctricament.

L'excavació en rases i trinxeres s'efectuarà, tenint en compte que les mesures preventives, els sistemes auxiliars emprats i els procediments de control hauran d'ajustar-se a les dimensions de la rasa i al volum dels materials que es manipulin.

En cas de no utilitzar les entibacions d'excavació en trinxeres o rases, s'utilitzarà l'estudi geotècnic disponible, o es realitzaran els assaigs precisos, dels terrenys que han de ser programats, executats i interpretats per personal especialitzat que domini les tècniques corresponents per a determinar l'angle de lliscament intern dels terrenys. En terrenys coherents ha de procedir-se amb gran prudència al fixar el valor de la cohesió, ja que varia amb el grau d'humitat del terreny, disminuint ràpidament. Si no s'efectua determinació directa de les característiques del terreny, es pot prendre els valors de la següent taula.

Característiques empíriques dels terrenys				
Classe de terreny	Pes específic aparent $\gamma$ t/m <sup>3</sup>	Angle de lliscament intern $\phi$ Graus	Talús admissible	
			Vertical	Horitzontal
<b>Terrenys naturals</b>				
Grava i sorra compacta	2,0	30°	0,58	1,0
Grava i sorra solta	1,7	30°	0,58	1,0



Argila	2,1	20°	0,36	1,0
<b>Replens</b>				
Terra vegetal	1,7	25°	0,47	1,0
Terraplè	1,7	30°	0,58	1,0
Pedraplè	1,8	40°	0,83	1,0

En aquesta taula, els talussos admissibles d'excavació es donen en funció de l'angle de lliscament dels terrenys.

#### 4.2.12 Entibacions de fusta

*(Amb taules horitzontals)*

- Desenvolupar les entibacions per taules horitzontals en trams de 4 m, de longitud màxima, i a cada tram disposar al menys de tres taulons verticals amb separacions recomanables d'1 a 1,2 m, dos als extrems i un al centre.
- Els puntals amb que es recolzin els muntants, es col·locaran a distàncies tals que no destorbin l'execució dels treballs a realitzar en l'interior de l'excavació, sense que per a això deixin d'exercir les funcions de contenció a que estan destinats.
- Si els puntals a emprar no són metàl·lics, s'utilitzaran fustes rodones (rulls).
- Situar els muntats a 0,30 - 0,50 m dels extrems de les taules horitzontals d'entibació per al més adequat repartiment de l'empenta de les parets de l'excavació.
- No posar mai una sola taula horitzontal, ja que la seva eficàcia en solitari és pràcticament nul·la.

*(Amb taules verticals en terreny bo)*

- Desenvolupar les entibacions per taules verticals per trams de 4 m, de longitud màxima i la disposició d'elles serà una junt a l'altre, de forma que quedin folrades la totalitat de les parets de l'excavació. És el que es coneix també per entibació per enfundat.
- Els puntals amb que es recolzen els marcs o taules horitzontals es col·locaran a distàncies tals que no destorbin l'execució dels treballs, sense que per a això deixin d'exercir les funcions de contenció a que estan destinats.
- Per a les entibacions amb taules verticals s'utilitzaran preferentment fustes rodones.

*(Amb taules verticals en terreny dubtós o dolent)*

- Desenvolupar les entibacions per taules verticals per trams de 4 m de longitud màxima i la disposició de les mateixes serà una junt a l'altre, de forma que quedin folrades la totalitat de les parets de l'excavació.

- Els puntals amb que es recolzen els marcs o taules horitzontals es col·locaran a distàncies tals que no destorbin l'execució dels treballs, sense que per això deixin d'exercir les funcions de contenció a que estan destinats.
- Per a les entibacions amb taules verticals utilitzar preferentment fustes rodones.

#### 4.2.13 Construcció d'arquetes

- L'accés i sortida de l'arqueta s'efectuarà mitjançant una escala sòlida, ancorada a la part superior de l'excavació i dotada de sabates antilliscants. L'escala sobresortirà 1 m per l'excavació.
- Queden prohibits el apilaments en un cercle de 2 m (com norma general) al voltant de l'excavació de l'arqueta.
- Quan la profunditat de l'arqueta sigui superior a 1,3 m s'entibarà el perímetre en prevenció d'enfonsaments. Si la profunditat fos inferior a 1,3 m s'estudiarà la possibilitat de disposar entibació en funció de les sol·licitacions existents a l'entorn de l'arqueta.
- Es disposarà una senyalització de perill al voltant de l'arqueta. Si la seva profunditat fos superior als 2 m es disposaria una barana sòlida de 90 cm d'alçada, dotada de llistó intermig i sòcol.
- Durant la seva excavació seran d'aplicació totes les recomanacions relatives al moviment de terres i a la maquinària que intervé en ell.
- Per a la seva construcció i depenent del tipus d'arqueta del que es tracti s'atendran a les mesures preventives referents a:
  - Obra de Paleta (arquetes de fàbrica de totxo).
  - Treballs d'encofrat, ferrallat i formigonat (arquetes de formigó).
  - Treballs amb prefabricats (arquetes prefabricades).

### 4.3 PELS MITJANS AUXILIARS, MAQUINÀRIA I EINES

#### 4.3.1 Escales de ma de fusta o metàl·liques

- Es prohibeix l'ús d'escales de fusta.
- Estaran fermament lligades per la part superior a l'estructura a la que donen accés.
- Sobrepassaran en 0,90 m. l'alçada a salvar. Aquesta cota es mesurarà en vertical des del plànol del desembarcament, a l'extrem superior del travesser.
- S'instal·laran de tal forma que el seu recolzament inferior disti de la projecció vertical del superior, 1/4 de la longitud del travesser entre recolzaments.



- Es prohibeix transportar pesos a ma, iguals o superiors a 25 kg sobre escales de ma.
- No es recolzaran les escales de ma sobre llocs o objectes poc fermes, que puguin disminuir l'estabilitat d'aquesta.
- Es prohibeix l'ús de l'escala per part de dos o més persones al mateix temps.
- L'ascens o descens a través de l'escala de ma es farà frontalment, és a dir, mirant directament cap als graons.
- Es prohibeix l'ús d'escales de tisora.
- Mai s'arribaran a posar el peus als tres últims graons. Si fos necessari, es substituirà l'escala per altre de major alçada.
- S'utilitzaran muntades sempre sobre superfícies horitzontals.
- No s'afegiran suplementes soldats a les escales metàl·liques.
- Estaran dotades al seu extrem inferior de sabates antilliscants de seguretat.

#### 4.3.2 Foradador portàtil

- Seleccionar la broca correcta per al material que es vagi a foradar.
- Si la broca és prou llarga com per travessar el material, haurà de resguardar-se la part posterior per a evitar possibles lesions directes o per fragments.
- Utilitzar casc i ulleres de seguretat.

#### 4.3.3 Retroexcavadora amb martell trencador, (ruptura de paviments, lloses)

- No treballar en pendents superiors al 50%.
- Quan es circuli per pistes cobertes d'aigua, temptejar el terreny amb la cullera, per a evitar caure en algun desnivell.
- Circular amb precaució i amb la cullera en posició de trasllat.
- La cabina disposarà permanentment de cristalls irrompibles, per a protegir de la caiguda de materials de la cullera.

#### 4.3.4 Pistola grapadora

- El personal encarregat de la pistola pneumàtica serà coneixedor de la seva correcte utilització i funcionament.
- Es comprovarà el perfecte estat de la pistola i que no pateixi manca de cap dels seus elements constitutius.



- Es collaran correctament els elements de connexió al circuit de pressió.
- L'aparell es posarà en pressió suaument.
- Es comprovarà que els controls funcionen correctament.
- No s'intentarà grapar peces entre sí subjectant-les manualment.
- No s'intentarà disparar al límit de les peces.
- Utilitzar cascos protectors auditius.
- No s'abandonarà l'eina connectada al circuit de pressió.
- No es permetrà que el personal es situï cap el costat pel que s'expulsen els fragments de filferro de subjecció dels claus o grapes.
- No es permetrà que altre persona manipuli o utilitzi la màquina.
- Les grapadores estaran dotades d'elements que obliguin a que s'abandoni l'aparell per a poder realitzar la connexió al circuit de pressió. A més a més estaran dotades de palpador.
- A més a més disposaran d'un desembussador ràpid que permeti retirar sense riscos les grapes obstruïdes.

#### 4.3.5 Pistola fixa - claus

- El treballador tindrà al menys 18 anys i coneixerà perfectament l'ús de l'aparell, així com les mesures de seguretat a prendre.
- Serà capaç de desmuntar i muntar l'eina per a la seva neteja.
- De no explotar la càrrega durant l'ús de la mateixa, es mantindrà el canó recolzat contra la superfície de treball en posició de tir, rearmant l'eina i realitzant el tret. De fallar de nou, es mantindrà la mateixa en posició de treball, almenys 20 segons i s'esperarà 2 minuts abans de treure la càrrega.
- Una vegada es procedeixi a eliminar la càrrega, es mantindrà la pistola aliena de persones i apuntant al terra.
- Les càrregues no s'extrauran amb utensili, sinó que es seguiran les instruccions del fabricant.
- Les càrregues explosives es manipularan sempre amb precaució, no essent transportades a les butxaques ni emmagatzemades juntament amb fonts de calor.
- L'eina es revisarà, almenys, una vegada a l'any.
- No s'usarà en recintes on existeixin vapors inflamables o explosius.





- Abans de carregar l'eina es comprovarà que l'interior del portaclus i l'allotjament de la càrrega, estiguin nets i no continguin cossos estranys.
- La pistola es carregarà just abans de disparar, de no usar-se es descarregarà i es guardarà al seu estoig corresponent.
- La màquina carregada no es dipositarà en cap lloc.
- S'haurà de conèixer si existeixen canalitzacions ocultes o subterrànies, al punt en que s'hagi d'utilitzar la pistola.
- Comprovar que a l'eix de tir de la pistola, darrera de la superfície de treball, no hi ha persones.
- La pistola no s'usarà sobre materials durs o trencadissos (marbre, granit, vidre, etc.).
- S'usaran les mesures de seguretat reglamentàries per al seu ús.

#### **4.3.6 Petites compactadores (pisons mecànics)**

- Abans de posar-la en funcionament assegurar-se de que estan muntades totes les tapes i carcasses de protecció.
- Portar el pisó en direcció frontal, evitar desplaçaments laterals.
- Regar la zona a aplanar i/o utilitzar màscares antipols.
- Usar protectors auditius.
- Usar calçat amb puntera reforçada.
- L'operari que manegi el pisó coneixerà perfectament la màquina i el seu funcionament.
- No deixar el pisó a cap operari inexpert.
- Utilitzar una faixa elàstica per a evitar lumbàlgia.
- Les zones de compactació quedaran tancades al pas mitjançant senyalització.

#### **4.3.7 Taules de serra circular per a tall de fusta**

- La subjecció de la peça a tallar a la taula de recolzament no ha de realitzar-se mai manualment, sinó amb premors adequats que garanteixin en qualsevol circumstància una sòlida fixació.
- El disc estarà protegit amb una pantalla transparent que permeti observar el tall.
- La pantalla ha de garantir la protecció en repòs del disc, durant el funcionament ha de deixar el descobert únicament la part del disc necessària per al tall.



- La pantalla tindrà la robustesa suficient per a evitar la projecció de partícules i fragments del disc.
- L'accionament del disc serà de pulsació continua, per a garantir que el disc no giri en buit en la posició de repòs del mateix.
- Usar ulleres protectores.

#### 4.3.8 Martells pneumàtics

- La mànega d'aire comprimit ha de situar-se de forma que ningú ensopegui amb ella, ni que pugui ser danyada per vehicles que passin per sobre.
- Abans de desarmar el martell s'ha de tallar la pressió d'aire.
- No tallar l'aire doblant la mànega.
- Mantenir el martell en bona cura i engreixat.
- No apuntar mai amb el martell a un lloc on es trobi altra persona.
- Si el martell posseeix dispositiu de seguretat, posar-lo sempre que el martell no s'utilitzi.
- No recolzar tot el pes sobre el martell quan es treballi amb ell.
- Assegurar la bona fixació de l'eina d'atac al martell.
- Utilitzar el martell agafat a l'alçada de la cintura - pit. Si per la broca té major alçada, utilitzar una bastida.
- No fer esforç de palanca amb el martell en marxa.

#### 4.3.9 Màquines-eina en general: radials, cisalles, talladores i assimilables

- Escollir la màquina i el disc d'acord amb el treball a realitzar.
- Informar al treballador dels riscos que tenen la màquina, i forma de prevenir-los.
- Comprovar que el disc a utilitzar està en bones condicions.
- Emmagatzemar els discos en llocs secs, sense patir cops i seguint les instruccions del fabricant.
- Utilitzar sempre la coberta protectora de la màquina.
- No sobrepassar la velocitat de rotació prevista i indicada a la mola.



- Utilitzar un diàmetre de mola compatible amb la potència i característiques de la màquina.
- No sotmetre el disc a sobreesforços laterals o de torsió, o per aplicació d'una pressió excessiva.
- Si es treballa sobre peces petites o en equilibri inestable, assegurar la peça de manera que no pateixi moviments imprevistos.
- Aturar la màquina totalment abans de deixar-la, millor si es disposa d'un suport especial per a deixar-la.
- No utilitzar la màquina en posicions que obliguin a mantenir-la per sobre del nivell de les espatlles.
- Situar l'empunyadura lateral en funció del treball a realitzar, o utilitzar una empunyadura pont.
- Si s'usen plats de polir, instal·lar a l'empunyadura lateral la corresponent protecció per a la mà.
- Per a treballs de precisió utilitzar suports de taula, que permetin fixar convenientment la peça i graduar la profunditat i inclinació del tall.
- Utilitzar ulleres de protecció tancades.

#### **4.3.10 Maquinària per a moviment de terres (en general)**

- Els maquinistes seran competents i qualificats, i coneixeran perfectament les característiques de la màquina.
- Abans de moure la màquina comprovar el bon funcionament dels controls, així com l'absència de persones i obstacles a la zona de treball de la màquina.
- La col·locació de la màquina a l'obra serà determinada per l'encarregat o tècnic responsable, no pel maquinista.
- Prohibir entrar a la cabina a altre persona que no sigui el maquinista mentre s'està treballant. No es permet tampoc el transport de persones.
- L'operador no podrà, sota cap concepte, abandonar la màquina sense recolzar l'equip al terra, aturar el motor i col·locar el fre, conservant la clau de contacte amb ell en tot moment.
- No baixar de la cabina mentre l'embragatge general estigui engranat.
- No abandonar la màquina carregada, amb el motor en marxa o amb la cullera pujada.
- No emmagatzemar productes combustibles a la cabina.



- Col·locar un equip extintor portàtil i farmaciola de primers auxilis a la màquina en llocs de fàcil accés. El maquinista estarà degudament ensinistrat en el seu ús.
- Comprovar els frens després d'haver rentat el vehicle, o d'haver passat per una zona embassada.
- Fer les operacions de gir sense brusquedats i amb bona visibilitat, i, en el seu defecte, amb ajuda d'un altre operari, mitjançant senyals per a evitar cops a persones o coses.
- Quan existeixin línies elèctriques aèries a les proximitats de la zona de treball, prendre les mesures oportunes, de forma que es mantingui en tot moment la distància de seguretat mínima.
- No realitzar tasques amb inclinacions laterals o en pendent si la cabina no disposa de pòrtic de seguretat.
- Posar major cura als cantons superiors dels talussos, ja que el pes de la màquina i les vibracions que transmet al terreny poden ser causa d'enfonsaments. El perill disminueix si l'aproximació a la vora del talús es en angle recte.
- No tractar de fer ajustatges o reparacions quan la màquina estigui en moviment o amb el motor funcionant.
- A les màquines hidràuliques mai alterar els valors de regulació de pressió indicats, així com tampoc els precintes de control.
- Al finalitzar el servei i abans de deixar el vehicle, el conductor haurà de: posar el fre de ma, engranar una marxa curta i, en cas necessari, bloquejar les rodes mitjançant falques.
- Sempre que existeixin interferències als treballs entre màquines o vehicles, s'ordenaran i controlaran mitjançant personal auxiliar degudament ensinistrat, que vigili i dirigeixi els seus moviments.
- Per a algunes maniobres és necessària la col·laboració d'altre persona que es col·locarà a més de 6 m. del vehicle en un lloc on no pugui ser atrapat.
- Mai hi haurà més d'una persona senyalitzant els treballs.
- Instal·lació d'un dispositiu (nivell) que indiqui en tot moment la inclinació tant transversal com longitudinal que el terreny produeix a la màquina.
- Seient anatòmic, per a disminuir les probables lesions d'esquena del conductor i el cansament físic innecessari.
- Instal·lació d'agafadors i passarel·les que facilitin l'accés a la màquina.
- Instal·lació de clàxon o llums que funcionin automàticament sempre que la màquina es desplaci marxa enrera.
- Blocatge de comandaments independents per a evitar la posada en marxa accidental d'elements que no siguin necessaris per al treball que s'estigui realitzant.



- Instal·lació de cabina antibolcada. La cabina ideal es la que protegeix de la inhalació de pols, contra la sordesa produïda pel soroll de la màquina i contra l'estrès tèrmic o insolació a l'estiu.
- Si la màquina circula per carreteres, haurà d'anar provista dels senyals corresponents i complir les normes que exigeix el Codi de Circulació.
- Tots els engranatges i demés parts mòbils de la maquinària han d'estar resguardats adequadament.
- Apropar-se només quan l'equip descansi al terra i la màquina estigui aturada.
- Carregar els materials als camions pels costats o per la part de darrera.
- La cullera de l'excavadora mai passarà per sobre de la cabina.
- En el cas anterior, el conductor abandonarà la cabina del camió i es situarà fora de la zona de perillositat a menys que la cabina estigui reforçada.
- A la proximitat de línies elèctriques aèries de menys de 66.000 V. la distància de la part més sortint de la màquina a l'estesa serà com a mínim de 3 m i 5 m per a les de més de 66.000 V.
- Si la línia està soterrada es mantindrà una distància de seguretat de 0,50 m.
- En cas de trobar una conducció no prevista, prendre les següents mesures:
  - . Suspènre els treballs d'excavació propers a la conducció.
  - . Descubrir la conducció sense deteriorar-la i amb molta precaució.
  - . Protegir la conducció per a evitar deterioraments.
- En cas de trencar o aixafar una conducció, s'interrompran immediatament els treballs i s'avisarà al propietari de la línia i a les autoritats competents. S'acordonarà la zona si fos necessari.
- A l'entrar en contacte alguna part metàl·lica de la màquina amb una línia elèctrica en tensió, el conductor haurà de romandre a la cabina fins que no existeixi perill.
- Verificacions periòdiques:
  - . Cada jornada de treball verificar:
    - . Nivell del dipòsit del fluid hidràulic.
    - . Nivell d'oli al càrter del motor.
    - . Control de l'estat d'embús dels filtres hidràulics.
    - . Control de l'estat del filtre de l'aire.
    - . Estat i pressió dels pneumàtics.
    - . Funcionament dels frens.
    - . L'estat del circuit hidràulic.
- Al final de la jornada procedir al rentat del vehicle, especialment als trens motors.
- A la revisió general del vehicle i el seu manteniment, seguir les instruccions assenyalades pel fabricant.



- Els vehicles han de disposar de frens hidràulics amb doble circuit independent, tant per a l'eix posterior com anterior i rodes amb dibuix en bones condicions.

#### 4.3.11 Espadons, (serres per a paviments, lloses i capes de rodadura)

- El personal que governi aquestes serres serà especialista en la seva utilització.
- Abans de procedir al tall s'estudiaran les possibles interferències amb que es poden trobar. Després es procedirà al replanteig exacte de la línia de secció a executar.
- Els espadons tindran tots els seus òrgans mòbils protegits amb la carcassa dissenyada pel fabricant.
- Per a evitar el risc derivat de la pols i partícules ambientals, els espadons efectuaran el tall en via humida.
- El manillar de govern, es folrarà amb triple capa roscada a base de cinta aïllant autoadhesiva, per a evitar possibles contactes fortuïts amb l'energia elèctrica.
- El combustible s'abocarà a l'interior del dipòsit del motor mitjançant un embut. A més es prohibeix expressament fumar durant les operacions de càrrega de combustible.
- El maneigament i emmagatzemament dels combustibles líquids es farà amb molta cura, col·locant la senyalització oportuna i els mitjans d'extinció adequats en cas d'incendi.

#### 4.3.12 Dumper - motovolquet autotransportat

- Baixar el vasculant immediatament després d'efectuar la descàrrega, però si per causes de força major s'ha de circular amb la capsa aixecada, s'instal·larà un gàlib davant els obstacles d'alçada reduïda, i amb un indicador òptic al tauler d'instruments.
- Al vasculant en abocadors, col·locar sempre uns topalls que limitin el recorregut marxa enrera. El conductor comprovarà, abans d'iniciar l'operació, que el fre d'aparcament està accionat.
- Al circular pendent avall ha d'estar engranada una marxa, mai ha de fer-se en punt mort.
- Si el vasculant ha de romandre aixecat algun temps, s'accionarà el dispositiu de subjecció o es calçarà, en previsió d'un descens intempestiu.

#### 4.3.13 Compressor



- Es situarà als llocs assenyalats per a això als plànols. La seva situació no s'ha de deixar a la improvisació.
- El transport per arrossegament del compressor es farà a una distància mai inferior a 2 m del costat de coronació de talls i talussos.
- El compressor quedarà en estació amb la llança d'arrossegament en posició horitzontal i amb les rodes subjectes mitjançant tacs antilliscants.
- Els compressors seran silenciosos i les carcasses protectores estaran sempre tancades durant el seu funcionament, per a disminuir la contaminació acústica de l'obra.
- La zona a la que està el compressor estarà acordonada en un radi de 4 m., instal·lant-se senyals de: "obligatori l'ús de protectors auditius", per a sobrepassar la línia de limitació.
- Els compressors no silenciosos s'ubicaran a una distància mínima, del tall de martells o vibradors, no inferior a 15 m.
- Les operacions de càrrega de combustible es faran amb el motor aturat.
- Les mànegues estaran sempre en perfectes condicions d'ús.
- Els mecanismes de connexió amb les mànegues es faran mitjançant racors de pressió segons càlcul.
- Les mànegues de pressió es mantindran elevades als creuaments sobre els camins de l'obra i s'evitarà el pas de mànegues de pressió sobre runes de fàbrica o roca.

#### 4.3.14 Camió formigonera

- La neteja de la cisterna i canaletes s'efectuarà fora de l'obra en zones aptes per a la tasca, en prevenció de riscos per la realització de treballs en zones que s'hagi de garantir l'ordre i la neteja de l'entorn.
- La posada en estació i els moviments del camió formigonera durant les operacions d'abocament, seran dirigits per un senyalista, en prevenció dels riscos per maniobres incorrectes.

#### 4.3.15 Camió amb grua

- Els cables, politges i ranures on enrotllen els cables han d'estar perfectament engeixats.
- Quan la màquina estigui realitzant desplaçaments de translació, el fre de rotació haurà d'estar accionat.
- Quan es treballi en pendent la tracció ha d'estar frenada.



- Mai s'elevaran càrregues superiors a les màximes.
- S'ha de tenir en compte que el motor d'aquestes màquines te la potència suficient com per a bolcar-les.
- Per a hissar tots aquells elements que no tinguin un punt especialment projectat per a ser penjats, s'hauran d'utilitzar eslingues amb varis punts de subjecció, fixos o mòbils.
- Es prohibirà romandre al radi d'acció de les grues.
- Les màquines només han de ser utilitzades per personal especialitzat i designat per a tal funció.
- Tots aquells elements de les màquines que poden originar riscos d'atrapaments hauran de ser degudament protegits, i mai es treballarà sense estar aquestes proteccions col·locades.
- Els treballs amb càrregues importants es faran lentament i sense moviments bruscos que puguin bolcar la màquina o danyar els cables.
- El maquinista abans d'abandonar el seu lloc haurà de realitzar les següents operacions:
  - \* Accionar fre de rotació i de tracció.
  - \* Accionar el trinquet de seguretat del tambor de la ploma.
  - \* Desembragatge del motor.
  - \* Totes les palanques es deixaran en punt mort.
- El transport de càrregues es farà sempre amb el tren de rodatge aturat, maniobrant únicament amb la ploma.
- Per a dirigir càrregues a un punt determinat es farà mitjançant cordes, mantenint-se sempre l'operari a una distància prudencial.
- La revisió de les politges del cap de la ploma es farà tots els dies. Per a això es baixará la ploma fins el terra subjectant-la amb cavallets.
- La baixada lliure de culleres i de càrregues es farà sempre utilitzant el fre del tambor.
- El cable sempre estarà tens, del contrari s'enrotllarà malament al tambor, deteriorant-lo.
- Quan es baixi la ploma es col·locarà paral·lela a l'eix de les orugues.
- La cabina estarà insonoritzada.
- Quan la càrrega estigui molt vertical es vigilarà que un despreniment d'aquesta no la llenci contra la cabina.
- No es treballarà a menys de 2 m d'un talús.





- Els operaris que pugin als pals i a la ploma portaran cinturó de seguretat.
- Durant les operacions de manteniment la màquina romandrà aturada.
- A les grues muntades sobre rodes s'han de col·locar els gats i estabilitzadors abans de realitzar qualsevol operació, de forma que les rodes no toquin el terra.
- L'àrea de treball sempre estarà senyalitzada i desembarassada.

#### 4.3.16 Camió de transport de materials

- Cap camió estarà estacionat dins de la zona de perillositat.
- Carregar els materials als camions per les vores o per la part de darrera.
- La cullera de l'excavadora mai passarà per sobre de la cabina.
- En aquest cas, el conductor abandonarà la cabina del camió i es situarà fora de la zona de perillositat a menys que la cabina estigui reforçada.

### 4.4 PER LA INSTAL·LACIÓ ELÈCTRICA PROVISIONAL D'OBRA

#### 4.4.1 Condicions que ha de reunir la instal·lació

- Es contractarà amb la companyia elèctrica el subministrament d'energia necessària durant el transcurs de l'obra.
- L'escomesa serà, si és possible, aèria. Aquesta no sobrevolarà zones de circulació de vehicles ni zones de moviment de les grues.
- Si és soterrada es protegirà per a evitar trencaments per enfonsaments.
- S'instal·larà el quadre general de protecció, estanc i protegit de la intempèrie i de possibles cops. Contindrà els comptadors i fusibles tarats per a la potència contractada.
- La línia de derivació individual anirà des del quadre general de protecció fins el quadre general d'obra, que també estarà protegit de la intempèrie i de cops.
- Aquest quadre estarà tancat sota clau i estarà dotat de presa de terra.
- Del quadre general partiran les línies de derivació individual als quadres secundaris.
- Es dotaran de preses i punts d'enllumenat a les casetes d'obra, tallers d'encofrat i ferrallat, i hi haurà un quadre secundari a cada zona necessària.

- Les preses de corrent elèctric seran estanques.

#### 4.4.2 Protecció de línies elèctriques

- Es tindrà perfecte coneixement de la situació de totes les línies elèctriques que travessen la zona de treball.
- Els operaris hauran d'estar informats del risc existent per la presència de línies elèctriques i coneixeran la manera de procedir en cas d'accident.
- La retirada d'una línia ha de ser autoritzada per la companyia elèctrica propietària de la mateixa, la qual s'encarregarà de portar-la a terme.
- Aïllament dels conductors d'una línia.  
Ha de ser autoritzat per la companyia elèctrica propietària de la línia, la qual s'encarregarà de portar-lo a terme.
- Es guardaran les distàncies de seguretat.  
En cap cas serà una distància inferior a 6 m.
- Dispositius de seguretat.  
Limiten els moviments de la maquinària, no permetent que s'acosti a la línia elèctrica.  
  
Utilitzats per a elements d'alçada que actuïn immobilitzats sobre el terreny (grua torre).
- Resguards en torn a la línia.
  - Seran panells de reixa, bastides de fusta o xarxes, etc.
  - Estaran calculats per a hipòtesi de vent i impacte.
  - S'atirantaran per a impedir l'abatiment sobre la línia.
  - Si te parts metàl·liques estaran posades a terra.
- Col·locació d'obstacles a la zona de treball.
  - Impedeixen l'entrada de maquinària a la zona de prohibició.
  - Es dimensionaran d'acord amb les característiques de la màquina de forma que no puguin ser excedits inadvertidament.

#### Utilització de grups generadors elèctrics.

- S'instal·laran de forma que resultin inaccessibles a persones no especialitzades ni autoritzades per al seu ús.
- El lloc d'instal·lació estarà perfectament ventilat per a evitar la formació d'atmosfera tòxiques o explosives.
- El neutre ha d'estar posat a terra al seu origen.
- La massa del grup ha de connectar-se a terra per mitjà d'una presa elèctricament independent de l'anterior, excepte que es disposi d'aïllament de protecció o reforçat.



- El grup alimentarà un quadre general que a més de l'aparellatge d'ús i protecció de la instal·lació disposarà de:
  - a. sistema per a posada a terra general de les masses, d'instal·lació elèctricament independent de les anteriors.
  - b. sistema de protecció diferencial de sensibilitat acord a la resistència elèctrica de la posada a terra, la sensibilitat mínima serà de 300 mA.
- A la posada a terra general es connectaran les masses de la maquinària elèctrica de la instal·lació.
- Quan la potència instal·lada ho aconselli, el quadre general alimentarà a quadres parcials, que compliran els requisits exigits al general.
- Tots els elements de control hauran de conservar-se en perfecte estat d'ús.
- Les operacions de manteniment, reparació, etc., hauran de fer-se amb la màquina aturada i únicament per personal especialitzat.

#### 4.5 PREVENCIÓ D'INCENDIS EN L'OBRA

S'estableix com mètode d'extinció d'incendis, l'ús d'extintors complint la norma UNE 23.110, aplicant-se per extensió, la norma NBE CP1-96.

Queda prohibida la realització de fogueres, la utilització de encenedors, realització de soldadures i assimilables en presència de materials inflamables, si abans no es disposa de l'extintor idoni per a l'extinció del possible incendi.

Els treballs de soldadura requeriran l'expedició prèvia d'un permís de treballs per part de l'encarregat del tall corresponent.

El Contractista adjudicatari respectarà, al seu Pla de Seguretat i Salut, el nivell de prevenció dissenyat, encara que se l'atorga la llibertat per a modificar-lo segons la conveniència dels seus propis sistemes de construcció i d'organització.

#### 5 EL PLA DE SEGURETAT I SALUT

El Pla de Seguretat i Salut serà redactat pel Contractista adjudicatari, complint els següents requisits sense els quals, l'aprovació del Pla de Seguretat i Salut no podrà ser atorgada:

- 1º Complirà les especificacions del R. D. 1627/1997, confeccionant-lo abans de la signatura de l'acta de replanteig. Essent requisit indispensable, el que es pugui aprovar abans de procedir a la signatura de l'esmentada acta, que recollirà expressament el compliment de tal circumstància.

- 2º Respectarà acuradament el contingut de tots els documents integrants d'aquest Estudi de Seguretat i Salut, limitant-se a realitzar l'adaptació a la tecnologia de construcció que és pròpia del Contractista adjudicatari, analitzant i completant tot allò que cregui menester per a aconseguir el compliment dels objectius continguts en aquest Estudi de Seguretat i Salut. A més està obligat a subministrar, els documents i definicions que en ell se l'exigeixen, especialment el Pla d'Execució d'Obra, contenint de forma desglossada les partides de seguretat i salut. Per a això, prendrà com model de mínims el Pla d'Execució d'Obra.
- 3º Respectarà l'estructura d'aquest Estudi de Seguretat i Salut.
- 4º Subministrarà plànols de qualitat tècnica i d'execució d'obra amb els detalls oportuns per a la seva millor comprensió.
- 5º Si s'inclouen croquis de tipus formatiu, descriptiu, etc, seran de qualitat tècnica i tipogràfica suficient i tindran la categoria de plànols de seguretat.
- 6º No podrà ser substituït per cap altre tipus de document, que no s'ajusti a lo especificat als apartats anteriors.
- 7º L'empresa del Contractista adjudicatari estarà identificada a cada pàgina i a cada plànol del Pla de Seguretat i Salut.
- 8º El nom de l'obra que preveu, apareixerà a l'encapçalament de cada pàgina i al caixetí identificatiu de cada plànol.
- 9º Es presentarà enquadrant a tamany DIN A4, amb anelles, cargols o filferro continu.
- 10º Els documents: Memòria, Plec de Condicions Tècniques i Particulars i Pressupost, estaran segellats en la seva última pàgina amb el segell oficial del contractista adjudicatari de l'obra. Els plànols, tindran imprès el segell esmentat al seu caixetí identificatiu o caràtula.

## **5.1 CRITERIS DE SELECCIÓ, FORMACIÓ I FUNCIONS DEL PERSONAL DE PREVENCIÓ**

### **5.1.1 Personal de prevenció**

#### **- Encarregat de Seguretat i Salut**

D'acord amb l'establert a la Llei 31/1995 de Prevenció de Riscos Laborals, així com al R.D. 39/1997, pel que s'aprova el reglament dels Serveis de Prevenció, el Contractista adjudicatari deixarà explicitat al Pla de Seguretat i Salut com te organitzat el seu Servei de Prevenció, des del punt de vista empresarial, i de quina manera intervindrà dit servei al control de la prevenció de l'obra.



Com a mínim es designarà a una persona per a que, per delegació de dit servei de prevenció, realitzi les funcions d'Encarregat de Seguretat i Salut a l'obra.

S'ha de significar que aquesta figura de "l'Encarregat de Seguretat i Salut" no té res a veure amb la del "Coordinador de Seguretat i Salut durant l'execució de l'obra" regulada al R.D. 1627/1997. Aquest és un tècnic designat pel Promotor o Propietat, i integrat en la Direcció Facultativa de l'obra, i l'anterior és un representant del Contractista adjudicatari, amb un perfil i funcions que s'especifiquen més avall.

A aquesta obra, amb la finalitat de poder controlar dia a dia i puntualment la prevenció i protecció decidides, és necessària l'existència d'un Encarregat de Seguretat, que serà contractat pel Contractista adjudicatari de l'obra, amb càrrec al definit per a això.

#### - **Perfil del lloc de treball d'Encarregat de Seguretat**

Auxiliar Tècnic d'obra, amb capacitat d'entendre i transmetre els continguts del Pla de Seguretat i Salut.

Amb capacitat de dirigir als treballadors de l'obra.

En condicions normals, l'Encarregat de Seguretat hauria de coincidir amb l'encarregat general del Contractista. Lògicament, tal i com exigeix el Reglament dels Serveis de Prevenció, la persona designada haurà de tenir una formació en prevenció de riscos, de nivell bàsic, com a mínim.

#### - **Funcions de l'Encarregat de Seguretat**

L'Autoria d'aquest Estudi de Seguretat i Salut, considera necessària la presència continua en l'obra d'un Encarregat de Seguretat que garanteixi amb la seva tasca quotidiana, els nivells de prevenció plasmats en aquest Estudi de Seguretat i Salut amb les següents funcions tècniques, que es defineixen al conjunt de riscos i prevenció detectats per a l'obra.

Les funcions que realitzarà l'Encarregat de Seguretat seran:

- 1º Seguirà les instruccions de la Direcció Facultativa de Seguretat i Salut.
- 2º Informarà puntualment de l'estat de la prevenció desenvolupada a la Direcció Facultativa de Seguretat i Salut.
- 3º Controlarà i dirigirà, seguint les instruccions del Pla que origini aquest Estudi de Seguretat i Salut, el muntatge, manteniment i retirada de les proteccions col·lectives.
- 4º Dirigirà i coordinarà la quadrilla de seguretat i salut (si existeix).
- 5º Controlarà les existències i consums de la prevenció i protecció decidida al Pla de Seguretat i Salut aprovat i lliurarà als treballadors i visites els equips de protecció individual.
- 6º Mesurarà el nivell de seguretat de l'obra, complimentant les llistes de seguiment i control, que lliurarà a la jefatura d'obra per al seu coneixement i a la Direcció Facultativa de Seguretat i Salut, per a que prengui les decisions oportunes.



- 7º Realitzarà els amidaments de les certificacions de seguretat i salut, per a la Jefatura d'Obra.
- 8º S'incorporarà com vocal, al Comitè de Seguretat i Salut de l'obra (si aquest existeix), si els treballadors de l'obra no posen inconvenients per a això i, en qualsevol cas, amb veu però sense vot si els treballadors opinen que no ha de prendre part en les decisions d'aquest òrgan de prevenció de riscos.

#### **Quadrilla de seguretat**

Estarà formada per un oficial i dos peons. El Contractista adjudicatari, queda obligat a la formació d'aquestes persones en les normes de seguretat que s'inclouen dins del Pla que origini aquest Estudi de Seguretat i Salut per a garantir, dins de lo humanament possible; que realitzi el seu treball sense accidents.

#### **5.1.2 Formació i informació als treballadors**

El Contractista adjudicatari està legalment obligat a formar en el mètode de treball correcte a tot el personal al seu càrrec; és a dir, en el mètode de treball segur; de tal manera que tots els treballadors d'aquesta obra hauran de tenir coneixement dels riscos propis de la seva activitat laboral, així com de les conductes a observar en determinades maniobres, de l'ús correcte de les proteccions col·lectives i del dels equips de protecció individual necessaris per a la seva protecció.

Pel mateix motiu, haurà d'exigir als subcontractistes que proporcionin als seus treballadors la formació i informació necessàries, relacionades amb els treballs que van a desenvolupar a l'obra.

Independentment de la formació que rebin de tipus convencional aquesta informació específica se'ls donarà per escrit, utilitzant els textos que per a aquesta finalitat s'incorporen a aquest Plec de Condicions Tècniques i Particulars.

Per aquest motiu han de realitzar-se uns cursos de formació per als treballadors, per a cobrir els següents objectius generals:

- Divulgar els continguts preventius d'aquest Estudi de Seguretat i Salut, una vegada convertit en Pla de Seguretat i Salut aprovat.
- Comprendre i acceptar la seva necessitat d'aplicació.
- Crear entre els treballadors, un autèntic ambient de prevenció de riscos laborals.

Tant al cas del contractista com dels subcontractistes, la formació i informació que hagin proporcionat als treballadors haurà de quedar certificada i arxivada per a la seva constància i a efectes de presentació davant l'autoritat laboral competent.

Per l'exposat, s'estableixen els següents criteris, per a que siguin desenvolupats pel Pla de Seguretat i Salut:

- 1º El Contractista adjudicatari subministrarà al seu Pla de Seguretat i Salut, les dates en les que s'impartiran els cursos de formació en la prevenció de riscos laborals,



respectant els criteris que al respecte subministra aquest Estudi de Seguretat i Salut, als seus apartats de "normes d'obligat compliment".

- 2º El Pla de Seguretat recollirà l'obligació de comunicar a temps als treballadors, les normes d'obligat compliment i l'obligació de signar al marge de l'original de l'esmentat document, l'oportú "rebut". Amb aquesta acció es compleixen dos objectius importants: formar de forma immediata i deixar constància documental de que s'ha efectuat aquesta formació.

### 5.1.3 Normes d'acceptació de responsabilitats del personal de prevenció

- 1º Les persones designades ho seran amb la seva expressa conformitat, una vegada conegudes les responsabilitats i funcions que accepten i que en síntesi es resumeixen en aquesta frase: "realitzar el seu treball el millor que puguin, amb la màxima precaució i seguretat possibles, contra els seus propis accidents". Tenen les mateixes responsabilitats de qualsevol altre ciutadà, que treballi a l'obra; és a dir, com tots els espanyols, tenen la mateixa obligació de complir amb la legislació vigent.
- 2º El Pla de Seguretat i Salut, recollirà els següents documents per a que siguin signats pels respectius interessats. Aquests documents tenen per objecte revestir de l'autoritat necessària a les persones, que pel general no estiguin acostumades a donar recomanacions de prevenció de riscos laborals o no l'han fet mai. Es subministra a continuació per a això, un sol document tipus, que el Contractista adjudicatari ha d'adaptar al seu Pla, a les figures de: Encarregat de Seguretat i Salut, quadrilla de seguretat i per al Tècnic de Seguretat en el seu cas.

Nom del lloc de treball de prevenció: Data: Activitats que ha d'acomplir: Nom de l'interessat: Aquest lloc de treball, compte amb tot el recolzament tècnic, de la Direcció Facultativa de Seguretat i Salut, juntament amb el de la jefatura de l'obra. Signatures: La Direcció Facultativa de Seguretat i Salut. El cap d'obra. Accepto el nomenament, L'interessat. Segell del Constructor adjudicatari:
---

- 3º Aquests documents, es signaran per triplicat. L'original quedarà arxivat a l'oficina de l'obra. La primera copia, es lliurarà signada i segellada en original, a la Direcció Facultativa de Seguretat i Salut; la tercera copia, es lliurarà signada i segellada en original a l'interessat.
- 4º Les persones designades, si no la tenen, hauran de rebre una formació en prevenció de riscos laborals que s'ajusti a les funcions que van a desenvolupar, segons estableix el Reglament dels Serveis de Prevenció.



## 5.2 PROCEDIMENTS PER AL CONTROL I SEGUIMENT DEL PLA DE SEGURETAT I SALUT

### 5.2.1 Cronograma del Pla de Seguretat i Salut

El Contractista adjudicatari, subministrarà al seu Pla de Seguretat i Salut, el cronograma de complimentació de les llistes de control del nivell de seguretat de l'obra. La forma de presentació preferida és la d'un gràfic coherent amb el que mostra el Pla d'Execució de l'Obra subministrat en aquest Estudi de Seguretat i Salut.

### 5.2.2 Llista de control de seguiment del Pla

Amb la finalitat de respectar al màxim la llibertat empresarial i la pròpia organització dels treballs, s'admetran previ anàlisi d'operativitat, les llistes de control que composi o tingui en ús comú el Contractista adjudicatari. El contingut de les llistes de control serà coherent amb l'execució material de les proteccions i amb el lliurament i ús dels equips de protecció individual.

Si el Contractista adjudicatari manca dels esmentats llistats o es veu impossibilitat per a compondre-lo, haurà de comunicar-ho immediatament després de l'adjudicació de l'obra, a aquesta autoria de l'Estudi de Seguretat i Salut, amb la finalitat de que el subministri els oportuns models per a la seva confecció i implantació posterior en ella.

El Contractista adjudicatari, inclourà al seu Pla de Seguretat i Salut, el model del "parte de lliurament d'equips de protecció individual" que tingui per costum utilitzar a les seves obres. Si no ho posseeix haurà de compondre-lo i presentar-lo a l'aprovació de la Direcció Facultativa de Seguretat i Salut. Contindrà com a mínim les següents dades:.

1. Número del parte.
2. Identificació del Contractista principal.
3. Empresa afectada pel control, sigui principal, subcontractista o autònom.
4. Nom del treballador que rep els equips de protecció individual.
5. Ofici o tasca que aconsegueix.
6. Categoria professional.
7. Llistat dels equips de protecció individual que rep el treballador.
8. Signatura del treballador que rep l'equip de protecció individual.
9. Signatura i segell de l'empresa principal.

Aquests parts estaran confeccionats per duplicat. L'original d'ells, quedarà arxivat en poder de l'Encarregat de Seguretat i Salut, la copia es lliurarà a la Direcció Facultativa de Seguretat i Salut.

#### 5.2.2.1 *Manteniment, canvis de posició, reparació i substitució de la protecció col·lectiva i dels equips de protecció individual*

El Contractista adjudicatari proposarà a la Direcció Facultativa de Seguretat i Salut, dins del seu Pla de Seguretat i Salut, un "programa d'avaluació" del grau de compliment del disposat al text d'aquest Plec de Condicions en matèria de prevenció de riscos laborals,





capaç de garantir l'existència de la protecció decidida al lloc i temps previstos, la seva eficàcia preventiva real i el manteniment, reparació i substitució, en el seu cas, de totes les proteccions que s'ha decidit utilitzar. Aquest programa continuarà com a mínim:

- 1º La metodologia a seguir segons el propi sistema de construcció del Contractista adjudicatari.
- 2º La freqüència de les observacions o dels controls que va a realitzar.
- 3º Els itineraris per a les inspeccions plantejades.
- 4º El personal que preveu utilitzar en aquestes tasques.
- 5º L'informe anàlisi, de l'evolució dels controls efectuats.

No obstant l'escrit a l'apartat anterior, es reitera el contingut dels apartats N°1 i 2 de l'índex d'aquest Plec de Condicions Tècniques i Particulars de Seguretat i Salut.

#### 5.2.2.2 *Autorització d'ús de maquinària i d'eines*

Està demostrat per l'experiència, que molts dels accidents de les obres ocorren entre altres causes, pel voluntarisme mal entès, la falta d'experiència o de formació ocupacional i la imperícia. Per a evitar en el possible aquestes situacions, s'implanta en aquesta obra l'obligació real d'estar autoritzat a utilitzar una màquina o una determinada màquina-eina.

El Contractista adjudicatari, resta obligat a compondre el següent document, recollir-lo al seu Pla de Seguretat i posar-lo en pràctica:

<b>DOCUMENT D'AUTORITZACIÓ D'UTILITZACIÓ DE LES MÀQUINES I EINES</b>
Data:
Nom de l'interessat que queda autoritzat:
Se l'autoritza l'ús de les següents màquines per estar capacitats per a elles:
Llista de màquines que pot usar:
Signatures: L'interessat. El Cap d'obra.
Segell del constructor adjudicatari.

Aquests documents es signaran per triplicat. L'original quedarà arxivat a l'oficina de l'obra. La còpia, es lliurarà signada i segellada en original a la Direcció Facultativa de Seguretat i Salut; la tercera còpia, es lliurarà signada i segellada en original a l'interessat.

#### 5.2.3 Accions a seguir en cas d'accident laboral

El Contractista adjudicatari crearà el sistema de primers auxilis per a actuar a l'obra en cas de necessitat. Aquest sistema, que vindrà especificat al seu Pla de Seguretat i Salut, consistirà, com a mínim en:

- Designació d'un equip de primers auxilis amb personal ensinistrat per a això.
- Dotació del material de farmaciola mínim per a aquests primers auxilis. Aquesta dotació dependrà de la capacitat d'actuació del personal de primers auxilis.
- Definició del procediment per a la prestació dels primers auxilis i per a l'evacuació de l'accidentat.

El Contractista adjudicatari resta obligat a recollir dins del seu Pla de Seguretat i Salut els següents principis de socors:

- 1º L'accidentat és el primer. Se l'atendrà d'immediat amb la finalitat d'evitar l'agreujament o progressió de les lesions.
- 2º En cas de caiguda des d'alçada o a diferent nivell i en el cas d'accident elèctric, es suposarà sempre, que puguin existir lesions greus, en conseqüència, s'extremaran les precaucions d'atenció primària en l'obra, aplicant les tècniques especials per a la immobilització de l'accidentat fins l'arribada de l'ambulància i de reanimació en el cas d'accident-elèctric.
- 3º En cas de gravetat manifesta, s'evacuarà al ferit en llitera i ambulància; s'evitaran en el possible segons el bon criteri de les persones que atenguin primerament a l'accidentat, la utilització dels transports particulars, pel que impliquen de risc i incomoditat per a l'accidentat.
- 4º El Contractista adjudicatari comunicarà, a través del Pla de Seguretat i Salut que redacti, la infraestructura sanitària pròpia, mancomunada o contractada amb la que compte, per a garantir l'atenció correcta als accidents i la seva més còmoda i segura evacuació d'aquesta obra.
- 5º El Contractista adjudicatari comunicarà, a través del Pla de Seguretat i Salut que redacti, el nom i direcció del centre assistencial més proper, previ per a l'assistència sanitària dels accidentats, segons sigui la seva organització.
- 6º El Contractista adjudicatari, queda obligat a instal·lar una sèrie de rètols amb caràcters visibles a 2 m de distància, en el que es subministri als treballadors i resta de persones participants a l'obra, la informació necessària per a conèixer el centre assistencial, la seva adreça, telèfons de contacte, etc.; aquest rètol contindrà com mínim les dades del quadre següent, amb una realització material que queda a la lliure disposició del Contractista adjudicatari:

<b>EN CAS D'ACCIDENT ACUDIR A:</b>	
<b>Nom del centre assistencial:</b>	Nom del dispensari més proper de la mútua corresponent o del centre hospitalari concertat.
<b>Direcció:</b>	Direcció de l'ambulatori de la mútua corresponent o del centre hospitalari concertat.
<b>Telèfon d'ambulàncies:</b>	Telèfon del servei d'ambulàncies.
<b>Telèfon d'urgències:</b>	Telèfon de la mútua corresponent.
<b>Telèfon d'informació hospitalària:</b>	



- 7º El Contractista adjudicatari instal·larà el rètol precedent de forma obligatòria als següents llocs de l'obra: accés a l'obra en sí, a l'oficina d'obra, al vestuari lavabo del personal, al menjador i en tamany full DIN A4 i a l'interior de cada maletí farmaciola de primers auxilis. Aquesta obligatorietat es considera una condició fonamental per a aconseguir l'eficàcia de l'assistència sanitària en cas d'accident laboral.

Amb referència a l'itinerari, el Contractista adjudicatari queda obligat a incloure al seu Pla de Seguretat i Salut, un itinerari recomanat per a evacuar als possibles accidentats, amb la finalitat d'evitar errors en situacions límit que poguessin agreujar les possibles lesions de l'accidentat.

El Contractista adjudicatari també queda obligat a realitzar les accions i comunicacions que es recullen al quadre explicatiu informatiu següent, que es consideren accions clau per a un millor anàlisi de la prevenció decidida i la seva eficàcia:

<p><b>COMUNICACIONS IMMEDIATES EN CAS D'ACCIDENT LABORAL.</b> El Contractista adjudicatari inclourà, al seu Pla de Seguretat i Salut, la següent obligació de comunicació immediata dels accidents laborals:</p>
<p><b>Accidents de tipus lleu.</b> A la Direcció Facultativa de Seguretat i Salut: de tots i cadascun d'ells, amb la finalitat d'investigar les seves causes i adoptar les correccions oportunes. A l'Autoritat Laboral: a les formes que estableix la legislació vigent en matèria d'accidents laborals.</p>
<p><b>Accidents de tipus greu.</b> A la Direcció Facultativa de Seguretat i Salut: de forma immediata, amb la finalitat d'investigar les seves causes i adoptar les correccions oportunes. A l'Autoritat Laboral: en les formes que estableix la legislació vigent en matèria d'accidents laborals..</p>
<p><b>Accidents mortals.</b> Al jutjat de guàrdia: per a que pugui procedir-se a l'aixecament del cadàver i a les investigacions judicials. A la Direcció Facultativa de Seguretat i Salut: de forma immediata, amb la finalitat d'investigar les seves causes i adoptar les correccions oportunes. A l'Autoritat Laboral: en les formes que estableix la legislació vigent en matèria d'accidents laborals.</p>

Amb la finalitat d'informar a l'obra de les seves obligacions administratives en cas d'accident laboral, el Contractista adjudicatari queda obligat a recollir al seu Pla de Seguretat i Salut, una relació de les actuacions administratives a les que està legalment obligat.

Per últim el Contractista tindrà a l'obra i als llocs assenyalats als plànols, un maletí farmaciola de primers auxilis, contenint tots els articles que s'especifiquen a continuació:

Aigua oxigenada; alcohol de 96 graus; tintura de iode; "mercurocrom" o "cristalmina"; amoníac; gasa estèril; cotó hidrófil estèril; esparadrap antial·lèrgic; torniquets antihemorràgics; bossa per a aigua o gel; guants esterilitzats; termòmetre clínic i apòsits autoadhesius.



Aquesta dotació podrà augmentar-se amb material més específic, sempre que existeixi en l'obra personal capacitat per al seu ús i administració.

#### **5.2.4 Llibre d'ordres**

Les ordres de seguretat i salut, les donarà la Direcció Facultativa de Seguretat i Salut, mitjançant la utilització del "Llibre d'Ordres i Assistències" de l'obra. Les anotacions així exposades, tenen rang d'ordres o comentaris necessaris d'execució d'obra i en conseqüència hauran de ser respectades pel Contractista adjudicatari de l'obra.

#### **5.2.5 Llibre d'incidències**

Estarà sempre a l'obra i el seu ús i control es realitzarà en funció de l'establert a l'article 13 del R.D. 1627/1997.

### **5.3 AVALUACIÓ DE DECISIÓ SOBRE LES ALTERNATIVES PROPOSADES PEL PLA DE SEGURETAT I SALUT**

L'autoria de l'Estudi de Seguretat i Salut, per a avaluar les alternatives proposades pel contractista adjudicatari al seu Pla de Seguretat i Salut, utilitzarà els següents criteris tècnics.

#### **5.3.1 Respecte a la protecció col·lectiva**

- El muntatge, manteniment, canvis de posició i retirada d'una proposta alternativa, no tindran més riscos o de major entitat, que els que te la solució d'un risc decidida a aquest treball.
- La proposta alternativa, no exigirà fer un major número de maniobres que les exigides per la que pretén substituir; es considera que: a major número de maniobres, major quantitat de riscos.
- No pot ser substituïda per equips de protecció individual.
- No augmentarà els costos econòmics previstos.
- No implicarà un augment del termini d'execució d'obra.
- No serà de qualitat inferior a la prevista en aquest Estudi de Seguretat i Salut.
- Les solucions previstes en aquest Estudi de Seguretat, que estiguin comercialitzades amb garanties de bon funcionament, no podran ser substituïdes per altres de tipus artesanat, (fabricades en taller o en l'obra), excepte que aquestes es justifiquin mitjançant un càlcul exprés, la seva representació en plànols tècnics i la signatura d'un tècnic competent.



### 5.3.2 Respecte als equips de protecció individual

- Les propostes alternatives no seran d'inferior qualitat a les previstes en aquest Estudi de Seguretat.
- No augmentaran els costos econòmics previstos, excepte si s'efectua la presentació d'una completa justificació tècnica, que raoni la necessitat d'un augment de la qualitat decidida en aquest Estudi de Seguretat.

### 5.3.3 Respecte a altres assumptes

- El Pla de Seguretat i Salut, ha de contestar fidelment a totes les obligacions contingudes en aquest Estudi de Seguretat i Salut.
- El Pla de Seguretat i Salut, reproduirà l'estructura d'aquest Estudi de Seguretat i Salut, amb la finalitat d'abreujar en tot el possible, el temps necessari per a realitzar la seva anàlisi i procedir als tràmits d'aprovació.
- El Pla de Seguretat i Salut, subministrarà el "Pla d'Execució de l'Obra" que proposa al Contractista adjudicatari com a conseqüència de l'oferta d'adjudicació de l'obra, contenint com a mínim, totes les dades que conté el d'aquest Estudi de Seguretat i Salut.

## 5.4 NORMES D'AMIDAMENT, CERTIFICACIÓ I SANCIONS APLICABLES

### 5.4.1 Amidament de les partides de Seguretat i Salut

Els amidaments dels components i equips de seguretat es realitzaran en l'obra, mitjançant l'aplicació de les unitats físiques i patrons, que les defineixen, és a dir: m, m2, m3, l, Ut, i h. No s'admetran altres suposats.

L'amidament dels equips de protecció individual utilitzats, es realitzaran mitjançant l'anàlisi de la veracitat dels parts de lliurament definits a aquest Plec de Condicions Tècniques i Particulars, juntament amb el control de l'apilament dels equips retirats per ús, caducitat o trencament.

No s'admetran els amidaments de proteccions col·lectives, equips i components de seguretat, de qualitats inferiors a les definides en aquest Plec de Condicions.

### 5.4.2 Certificació de les partides de Seguretat i Salut

La certificació del pressupost de seguretat de l'obra, està subjecta a les normes de certificació, que han d'aplicar-se a la resta de les partides pressupostaries del projecte d'execució, segons el contracte de construcció signat entre la Propietat i el Contractista adjudicatari. Aquestes partides a les que ens referim, són part integrant del projecte d'execució per definició expressa de la legislació vigent.

### 5.4.3 Sancions econòmiques cap el contractista

S'hauran d'incloure en aquest apartat les mateixes sancions que per incompliment de qualitat, vici ocult i retard, es troben contingudes a les bases del concurs de l'obra o al contracte d'adjudicació de l'obra.

Les imposarà la Propietat al Contractista adjudicatari per incompliments del contingut del Pla de Seguretat i Salut aprovat.



# ANNEX ESTUDI SEGURETAT I SALUD



## ÍNDEX

<b>1</b>	<b>OBJECTE DE L'ESTUDI DE SEGURETAT I SALUT .....</b>	<b>2</b>
<b>2</b>	<b>CARACTERÍSTIQUES DE L'OBRA.....</b>	<b>3</b>
<b>2.1</b>	<b>DESCRIPCIÓ DE LES OBRES.....</b>	<b>3</b>
<b>2.2</b>	<b>PRESSUPOST DE SEGURETAT I SALUT.....</b>	<b>3</b>
<b>2.3</b>	<b>TERMINI D'EXECUCIÓ.....</b>	<b>3</b>
<b>2.4</b>	<b>PERSONAL PREVIST .....</b>	<b>3</b>
<b>3</b>	<b>PROCEDIMENTS, EQUIPS TÈCNICS I MITJANS AUXILIARS A UTILITZAR EN L'EXECUCIÓ DE L'OBRA.....</b>	<b>3</b>
<b>4</b>	<b>ANÀLISIS I AVALUACIÓ INICIAL DELS RISCOS .....</b>	<b>4</b>
<b>4.1</b>	<b>RISCOS CLASSIFICATS PER ACTIVITATS .....</b>	<b>6</b>
<b>4.2</b>	<b>RISCOS PER OFICIS QUE INTERVENEN.....</b>	<b>10</b>
<b>4.3</b>	<b>RISCOS PER MEDIS AUXILIARS A UTILITZAR.....</b>	<b>13</b>
<b>4.4</b>	<b>RISCOS CLASSIFICATS PER LA MAQUINÀRIA A INTERVENIR.....</b>	<b>14</b>
<b>4.5</b>	<b>RISCOS PER LES INSTAL·LACIONS DE L'OBRA .....</b>	<b>22</b>
<b>4.6</b>	<b>RISCOS DE LES INSTAL·LACIONS PROVISIONALS D'OBRA.....</b>	<b>23</b>
<b>4.7</b>	<b>RISCOS PER AL MANTENIMENT POSTERIOR DEL CONSTRUÏT .....</b>	<b>23</b>
<b>4.8</b>	<b>RISCOS DE DANYS A TERCERS .....</b>	<b>24</b>
<b>5</b>	<b>MITJANS PER A L'ELIMINACIÓ I PREVENCIÓ DE RISCOS .....</b>	<b>24</b>
<b>5.1</b>	<b>PROTECCIONS COL·LECTIVES A UTILITZAR EN L'OBRA .....</b>	<b>24</b>
<b>5.2</b>	<b>PROTECCIONS INDIVIDUALS.....</b>	<b>25</b>
<b>5.3</b>	<b>PREVENCIÓ ESPECÍFICA .....</b>	<b>26</b>
<b>5.4</b>	<b>SENYALITZACIÓ DELS RISCOS.....</b>	<b>30</b>
<b>5.4.1</b>	<b>Senyalització dels riscos del treball.....</b>	<b>30</b>
<b>5.4.2</b>	<b>Senyalització vial .....</b>	<b>30</b>
<b>5.5</b>	<b>FORMACIÓ I INFORMACIÓ EN SEGURETAT I SALUT .....</b>	<b>30</b>
<b>5.6</b>	<b>SERVEIS COMUNS.....</b>	<b>31</b>
<b>5.7</b>	<b>SERVEIS SANITARIS I PRIMERS AUXILIS.....</b>	<b>31</b>
<b>5.8</b>	<b>PREVENCIÓ DE RISCOS DE DANYS A TERCERS.....</b>	<b>32</b>
<b>6</b>	<b>INSTAL·LACIONS PROVISIONALS I ÀREES AUXILIARS .....</b>	<b>32</b>





---

## **OBJECTE DE L'ESTUDI DE SEGURETAT I SALUT**

Aquest Estudi de Seguretat i Salut correspon al projecte “ MILLORA D'ABASTAMENT D'AIGUA DEL DIPÒSIT DE LA SOLANA ”.

Estableix, durant l'execució d'aquesta obra, les previsions respecte a prevenció de riscos d'accidents i malalties professionals, així com els derivats dels treballs de reparació, conservació, entreteniment i manteniment, i les instal·lacions preceptives d'higiene i benestar dels treballs.

Els objectius d'aquest treball són els següents:

- Analitzar totes les unitats d'obra contingudes al projecte a construir.
- Definir tots els riscos, humanament detectables, que puguin aparèixer al llarg de la realització dels treballs.
- Dissenyar les línies preventives a posar en pràctica, és a dir, la protecció col·lectiva i equips de protecció individual a implantar durant tot el procés de construcció.
- Divulgar la prevenció decidida per a aquesta obra, a través del seu corresponent Pla de Seguretat i Salut a tots els que intervenen en el procés de construcció.
- Crear un ambient de salut laboral a l'obra.
- Definir les actuacions a seguir en el cas de que es produeixi l'accident.
- Dissenyar una línia formativa per a prevenir els accidents.
- Fer arribar la prevenció de riscos, a cada empresa subcontractista o autònoms que treballin en l'obra.
- Dissenyar la metodologia necessària per a efectuar, en les degudes condicions de seguretat i salut, els treballs de reparació, conservació i manteniment.



---

## **1 CARACTERÍSTIQUES DE L'OBRA**

### **1.1 DESCRIPCIÓ DE LES OBRES**

La descripció detallada de les obres que comprèn el present projecte es troba a la memòria.

### **1.2 PRESSUPOST DE SEGURETAT I SALUT**

El Pressupost d'execució material per a Seguretat i Salut del present projecte puja a la quantitat de nou-cents euros (2.045,27 € PEM).

### **1.3 TERMINI D'EXECUCIÓ**

El termini d'execució previst de l'obra és de quinze dies (15) dies.

### **1.4 PERSONAL PREVIST**

Es preveu un nombre aproximat de 6 persones per a l'execució de l'obra.

## **2 PROCEDIMENTS, EQUIPS TÈCNICS I MITJANS AUXILIARS A UTILITZAR EN L'EXECUCIÓ DE L'OBRA**

En coherència amb el resum per capítols del pressupost de l'obra i el pla d'execució de l'obra es defineixen els següents procediments, equips tècnics i mitjans auxiliars a utilitzar en l'execució de l'obra.

### **Moviment de terres, excavacions i terraplens**

- Maquinària d'excavació
- Maquinària de moviment de terres
- Maquinària de compactació
- Camions de trabuc
- Compresors i martells pneumàtics
- Eines manuals
- Grups electrògens

### **Esgotaments de nivell freàtic**

- Equips Well Point



- Bombes centrífugues submergibles
- Grups electrògens

#### **Demolicions i enderrocs**

- Maquinària de càrrega
- Camions de trabuc
- Compresors i martells pneumàtics
- Eines manuals

#### **Estructures de formigó fetes “in situ”**

- Encofrats
- Acers
- Formigoneres
- Bombes de formigó
- Grues
- Eines manuals

#### **Pous, rases, etc.**

- Maquinària d'excavació
- Camions
- Formigoneres
- Grues
- Prefabricats
- Eines manuals

#### **Drenatges, sanejament i canalitzacions**

- Formigoneres
- Tubs i canonades
- Recobriments
- Grues
- Prefabricats
- Eines manuals

### **3 ANÀLISIS I AVALUACIÓ INICIAL DELS RISCOS**

Al present capítol es realitza l'anàlisi i avaluació inicial dels riscos, tal com ho demana el Reial Decret 1627/1997 de 24 d'octubre pel que s'estableixen disposicions mínimes de seguretat i salut a les obres de construcció. Article 5.

La següent anàlisi i avaluació inicial de riscos s'ha realitzat en base al projecte de l'obra i com a conseqüència de la tecnologia decidida per a construir, que pot ser variada per cada Contractista adjudicatari en el seus Plans de Seguretat i Salut, quan ho adapti a la tecnologia de construcció que li sigui pròpia.

En tot cas, els riscos aquí analitzats, es podran controlar mitjançant la protecció col·lectiva necessària, els equips de protecció individual i la senyalització oportuna.



El Pla de Seguretat i Salut que composi el Contractista adjudicatari respectarà la metodologia i concreció aconseguides per aquest treball. El Plec de Condicions Tècniques i Particulars, recull les condicions i qualitat que ha de reunir la proposta que es presenti en el seu moment a l'aprovació d'aquesta autoria de seguretat i salut.

En matèria d'identificació i avaluació dels riscos, s'assigna la probabilitat amb la qual pot ocórrer. Les probabilitats s'han qualificat com:

- Probabilitat baixa (B)
- Probabilitat mitja (M)
- Probabilitat alta (A)

S'avaluen les conseqüències dels riscos que poden ser:

- Lleugerament danyós (LD)
- Danyós (D)
- Extremadament danyós (DE)

En funció de la probabilitat i conseqüències es qualifica el risc estimat:

- Trivial (T)
- Tolerable (TO)
- Moderat (M)
- Important (I)
- Intolerable (IN)

La qualificació s'assigna segons la següent taula:

	Qualificació de les conseqüències previsibles		
	Lleugerament danyós	Danyós	Extremadament danyós
Probabilitat Baixa de que ocorri	Risc trivial	Risc Tolerable	Risc moderat
Probabilitat Mitja de que ocorri	Risc Tolerable	Risc moderat	Risc important
Probabilitat Alta de que ocorri	Risc moderat	Risc important	Risc intolerable

A cada risc se l'assigna el tipus de protecció a aplicar:

- Protecció col·lectiva
- Protecció individual

Els riscos s'analitzen i s'avaluen per activitats, per oficis que intervenen, per medis auxiliars a utilitzar, per la maquinària que intervé, per les instal·lacions de l'obra, per



les instal·lacions provisionals de l'obra, pel manteniment posterior en el període de garantia, per els riscos de danys a tercers.

### 3.1 RISCOS CLASSIFICATS PER ACTIVITATS

Activitat: Construcció d'arquetes menors													
Nom del perill identificat	Probabilitat			Conseqüències			Estimació del risc					Protecció	
	B	M	A	Ld	D	Ed	T	To	M	I	In	c	i
Caigudes al mateix nivell per trepitjades sobre terrenys irregulars o enfangats.	X			X			X						X
Talls per maneigament de peces ceràmiques i eines de paleta.	X			X			X						X
Sobre esforços, (treballs en postures o sustentació de peces pesades).		X			X								X
Dermatitis per contacte amb el ciment.	X			X			X						X
Atrapament entre objectes, (ajustaments de canonades i segellats).	X				X			X					X
Projecció violenta d'objectes, (tall de material ceràmic).	X				X			X					X
Estrés tèrmic, (altes o baixes temperatures).	X			X			X						X
Sobre esforços, (treballar en postures obligades).		X			X				X				X
Trepitjades sobre terrenys inestables.	X			X			X						X
Caigudes al mateix nivell.	X			X			X						X

Activitat: Entibacions.													
Nom del perill identificat	Probabilitat			Conseqüències			Estimació del risc					Protecció	
	B	M	A	Ld	D	Ed	T	To	M	I	In	c	i
Els derivats de les operacions de càrrega i descarrega de fusta:													
Atrapaments.	X				X			X					X
Erosions.	X				X			X					
Caigudes.	X				X			X					
Sobre esforços	X			X			X						
Els originats per fallada de l'entibació tradicional de fusta:													
Aterrament general.	X				X			X					
Aterrament de persones.	X					X			X				
Inundació.	X					X			X				
Cops a les persones pels components de l'entibació.	X			X			X						X

Sobre esforços per: (circulació de persones en postures obligades; Sústentació de peces de fusta pesades).		X			X				X					X
Caigudes a la rasa per: (salt directe sobre ella; baixada a través de l'acodalament).	X				X			X						
Talls i erosions, (manejament de fusta).	X			X			X							X
Trepitjades sobre objectes punxants.		X		X				X						X

Activitat: Excavació de terres a màquina en rases.													
Nom del perill identificat	Probabilitat			Conseqüències			Estimació del risc					Protecció	
	B	M	A	Ld	D	Ed	T	To	M	I	In	c	i
Despreniments de terres, (per sobrecàrrega o tensions internes).			X		X			X				X	X
Despreniments de la cantonada de coronació per sobrecarrega.			X		X			X				X	
Caiguda de persones al mateix nivell, (trepitjar sobre terreny solt o enfangat).			X	X			X						X
Caigudes per persones a l'interior de la rasa (manca de senyalització o il·luminació).			X		X			X				X	X
Atrapament de persones amb els equips de les màquines, (amb la cullera al treballar refinant).			X	X			X						X
Cops per objectes despresos.			X		X			X					X
Caigudes d'objectes sobre els treballadors.			X	X			X						X
Estrés tèrmic, (generalment per alta temperatura).	X			X			X						X
Soroll ambiental.	X			X			X						X
Pols ambiental.		X		X				X					X

Activitat: Instal·lació de canonades													
Nom del perill identificat	Probabilitat			Conseqüències			Estimació del risc					Protecció	
	B	M	A	Ld	D	Ed	T	To	M	I	In	c	I
Caigudes d'objectes, (pedres, materials, etc.).		X			X				X				X
Cops per objectes despresos en manipulació manual.	X			X			X						X
Caigudes de persones per qualsevol causa.	X				X			X					X
Caigudes de persones al caminar per les proximitats d'una rasa, (absència d'il·luminació, de senyalització o d'oclusió).		X			X				X			X	X



Enfonsament de les parets de la rasa, (absència de blindatges, utilització d'entibacions artesanals de fusta).	X				X				X			X
Interferències amb conduccions subterrànies, (inundació sobtada, electrocució).		X			X				X			X
Sobre esforços, (romandre en postures forçades, sobrecàrregues).	X			X			X					X
Estrés tèrmic, (generalment per temperatura alta).	X			X			X					X
Trepitjades sobre terrenys irregulars o sobre materials.	X			X			X					X
Talls per maneigament de peces ceràmiques i eines de paleta.	X			X			X					X
Dermatitis per contacte amb el ciment.	X			X			X					X
Atrapament entre objectes, (ajustaments de canonades i segellats).	X				X			X				X
Caiguda de canonades sobre persones per qualsevol causa.	X				X				X			
Atrapaments per qualsevol causa.	X				X				X			X
Pols, (tall de canonades en via seca).	X			X			X					X
Projecció violenta de partícules, (tall de canonades envia seca).	X				X			X				X
Sobre esforços, (per al penduleig de la càrrega a braç, carregar tubs a l'espatlla).		X			X				X			X

Activitat: Recepció maquinària, mitjans auxiliars i muntatges.													
Nom del perill identificat	Probabilitat			Conseqüències			Estimació del risc					Protecció	
	B	M	A	Ld	D	Ed	T	To	M	I	In	c	i
Caiguda diferent nivell per qualsevol causa.	X				X			X					
Sobre esforços per maneigament d'objectes pesats.		X			X				X				X
Caigudes a nivell o des d'escassa alçada, caminar sobre l'objecte que s'està rebent o muntant).	X			X			X						X
Atrapament entre peces pesades.	X			X			X						X
Talls per maneigament d'eines o peces metàl·liques.	X			X			X						X



<b>Activitat: Replens de terres en general.</b>													
Nom del perill identificat	Probabilitat			Conseqüències			Estimació del risc					Protecció	
	B	M	A	Ld	D	Ed	T	To	M	I	In	c	i
Caigudes de material des de les capsas dels vehicles per sobrecolmo.		X		X				X					X
Caigudes de persones des de les capsas o carrosseries dels vehicles, (saltar directament des d'elles al sòl).	X				X			X					X
Atropello de persones, (caminar pel lloc destinat a les màquines, dormir a la seva ombra).		X			X				X				X
Bolcada de vehicles durant descàrregues en sentit de retrocés, (absència de senyalització, balisament i topes final de recorregut).	X					X			X				
Accidents per conducció sobre terrenys embassats sobre fangars, (obstrucció, projecció d'objectes).	X			X			X						
Vibracions sobre les persones, (conductores).		X			X				X				
Soroll ambiental i puntual.		X		X				X					X
Abocaments fora de control, en el lloc no adequat amb arrossegaments o despreniments.	X				X			X					
Caigudes al mateix nivell, (caminar sobre terreny solts o enfangats).	X			X			X						X

<b>Activitat: Treballs en proximitat línies elèctriques soterrades.</b>													
Nom del perill identificat	Probabilitat			Conseqüències			Estimació del risc					Protecció	
	B	M	A	Ld	D	Ed	T	To	M	I	In	c	i
Els riscos propis del lloc d'ubicació de l'obra i del seu entorn natural.		X			X				X				
Electrocució per: (penetrar en l'àrea de seguretat entorn als fils; entrar en contacte directe amb ells).	X					X			X				
Cremades per arc elèctric.	X					X			X				
Incendi per interferència amb la protecció aïllant elèctric.	X					X			X				





Activitat: Abocament directe de formigons mitjançant canaleta.													
Nom del perill identificat	Probabilitat			Conseqüències			Estimació del risc					Protecció	
	B	M	A	Ld	D	Ed	T	To	M	I	In	c	i
Caiguda a diferent nivell per qualsevol causa.	X				X			X				X	X
Atrapament de membres, (muntatge i desmuntatge de la canaleta).	X				X			X					X
Dermatitis, (contactes amb el formigó).	X			X			X						X
Afeccions neumàtiques, (treballs en ambients humits).	X			X			X						X
Soroll ambiental i puntual, (vibradors).		X		X				X					X
Projecció de gotes de formigó als ulls.	X				X			X					X
Sobre esforços, (guia de la canaleta).		X			X		X		X				X

### 3.2 RISCOS PER OFICIS QUE INTERVENEN

Activitat: Obres de Paleta.													
Nom del perill identificat	Probabilitat			Conseqüències			Estimació del risc					Protecció	
	B	M	A	Ld	D	Ed	T	To	M	I	In	c	i
Caiguda de persones des d'altura per: (penduleig de càrregues sustentades a ganxo de grua; bastides; buits horitzontals i verticals).	X				X			X				X	X
Caiguda de persones al mateix nivell per: (desordre, runes, paviments reliscosos).	X				X			X					X
Caiguda d'objectes sobre les persones.	X				X			X					X
Cops contra objectes.		X		X				X					X
Talls i cops en mans i peus pel maneigament d'objectes ceràmics o de formigó i eines manuals.		X			X				X				X
Projecció violenta de partícules als ulls o altres parts del cos per: (tall de material ceràmic a cop de paletí; serra circular).		X			X				X				X
Talls per utilització de màquines eina.	X				X			X					X
Afeccions de les vies respiratòries derivades dels treballs realitzats en ambients saturats de pols, (tallant totxos).	X				X			X					X
Sobreesforços, (treballar en postures obliga-des o forçades, sustentació de càrregues).	X				X			X					X



Electrocució, (connexions directes de cables sense clavilles; anul·lació de proteccions; cables lacerats o trencats).		X				X				X		X	X
Atrapaments pels medis d'elevació i transport de càrregues a ganxo..	X				X			X					
Els derivats de l'ús de medis auxiliars.	X			X			X						X
Dermatitis per contacte amb el ciment.	X			X			X						X
Soroll, (us de martells neumàtics).		X		X				X					X

Activitat: Electricistes.													
Nom del perill identificat	Probabilitat			Conseqüències			Estimació del risc					Protecció	
	B	M	A	Ld	D	Ed	T	To	M	I	In	c	i
Caigudes al mateix nivell, (desordre d'obra o del taller d'obra).	X			X			X						X
Talls a les mans pel maneigament de màquines eines manuals.	X				X			X					X
Cops en membres per objectes o eines.		X		X				X					X
Atrapament de dits entre objectes pesats en manutenció o braç.		X			X				X				X
Trepitjades sobre objecte punxants, lacerants o tallants, (fragments).		X		X				X					X
Contactes amb energia elèctrica, (connexions, directes sense clavilla; cables lacerats o trencats).		X			X				X			X	
Sobre esforços per sustentació d'elements pesats.	X			X			X						X

Activitat: Ferralles.													
Nom del perill identificat	Probabilitat			Conseqüències			Estimació del risc					Protecció	
	B	M	A	Ld	D	Ed	T	To	M	I	In	c	i
Caigudes al mateix nivell, (desordre d'obra o del taller d'obra).	X			X			X						X
Talls a les mans pel maneigament de màquines eines manuals.	X				X			X					X
Cops en membres per objectes o eines.		X		X				X					X
Atrapament de dits entre objectes pesats en manutenció o braç.		X			X				X				X
Trepitjades sobre objecte punxants, lacerants o tallants, (fragments).		X		X				X					X
Talls a les mans per la manipulació de rodons i malles metàl·liques.		X			X				X			X	
Sobre esforços per sustentació d'elements pesats.	X			X			X						X



Activitat: Fusters.													
Nom del perill identificat	Probabilitat			Conseqüències			Estimació del risc					Protecció	
	B	M	A	Ld	D	Ed	T	To	M	I	In	c	I
Caigudes d'alçada, (fallo de encofrat; us erroni del medi auxiliar; penduleig de la càrrega).	X				X			X				X	X
Caigudes al mateix nivell, (desordre).	X				X			X					X
Trepitjades sobre fragments de fusta solta, (torcedures).	X				X			X					X
Talls i erosions a les mans, (manipulació de la fusta).	X			X			X						X
Cops per sustentació i transport a espatlla de taules de fusta.	X			X			X						X
Trepitjades sobre objectes punxants.		X			X				X			X	X
Talls per maneigament de la serra circular.		X			X				X				X
Soroll ambiental i directe, (maneigament de la serra circular).		X			X				X				X
Projecció violenta partícules o fragments, (tren-cament dents de la serra; resquills de fusta).		X			X				X				X
Contacte amb l'energia elèctrica, (puentejar les proteccions elèctriques de la serra de disc; connexions directes sense clavilla, cables lacerats o trencats).		X			X				X			X	
Sobre esforços, (treballs continuats en postures forçades, càrrega a braç d'objectes pesats).		X		X				X					X

Activitat: Muntadors de tubs.													
Nom del perill identificat	Probabilitat			Conseqüències			Estimació del risc					Protecció	
	B	M	A	Ld	D	Ed	T	To	M	I	In	c	I
Caigudes d'alçada, (us erroni del medi auxiliar; penduleig de la càrrega).	X				X			X				X	X
Caigudes al mateix nivell, (desordre).	X				X			X					X
Trepijades sobre tubs acopiats, (torcedures).	X				X			X					X
Erosions a les mans, (manipulació de les canonades).	X			X			X						X
Cops per sustentació i transport a espatlla de canonades de "petits" diàmetres.	X			X			X						X
Cops per fallida dels mecanismes de sustentació.		X			X				X			X	X
Cops per deficient ancoratge dels elements de sustentació.		X			X				X			X	X
Soroll ambiental i directe, (manejament de la maquinària de manipulació i transport dels tubs).		X			X				X				X
Sobre esforços, (treballs continuats en postures forçades, càrrega a braç d'objectes pesats).		X		X				X					X

### 3.3 RISCOS PER MEDIS AUXILIARS A UTILITZAR

Activitat: Escales de ma.													
Nom del perill identificat	Probabilitat			Conseqüències			Estimació del risc					Protecció	
	B	M	A	Ld	D	Ed	T	To	M	I	In	c	i
Caigudes al mateix nivell, (com conseqüència de la ubicació i mètode de recolzament de l'escala, així com el seu ús o abús).	X				X			X					
Caigudes a diferent nivell, (com conseqüència de la ubicació y mètode de recolzament de l'escala, així com el seu ús o abús).	X					X			X				
Caiguda per trencament dels elements constituents de l'escala, (fatiga de material, nusos; cops; etc.).	X				X			X					
Caiguda per lliscament degut a recolzament incorrecte, (manca de sabates, etc.).	X				X			X					



Activitat: Escales de ma.													
Nom del perill identificat	Probabilitat			Conseqüències			Estimació del risc					Protecció	
	B	M	A	Ld	D	Ed	T	To	M	I	In	c	i
Caiguda per bolcada lateral per recolzament sobre una superfície irregular.		X			X				X				
Caiguda per trencament deguda a defectes ocults.	X					X					X		
Els derivats dels usos inadequats o dels muntatge perillosos, (empalmes d'escales, formació de plataformes de treball, escales insuficients per a l'alçada a salvar).	X					X					X		

### 3.4 RISCOS CLASSIFICATS PER LA MAQUINÀRIA A INTERVENIR

Activitat: Camió de transport de materials.													
Nom del perill identificat	Probabilitat			Conseqüències			Estimació del risc					Protecció	
	B	M	A	Ld	D	Ed	T	To	M	I	In	c	i
Riscos inherents als treballs realitzat en la seva proximitat.		X			X			X				X	
Atropello de persones per: (maniobres en retrocés; absència de senyalistes; errors de planificació; manca de senyalització; absència de semàfors).		X			X				X				
Xocs a l'entrar i sortir de l'obra per: (maniobres en retrocés; falta de visibilitat; absència de senyalista; absència de senyalització; absència de semàfors).	X				X			X					
Bolcada del camió per: (superar obstacles; forts pendents; mitges vessants, desplaçament de la càrrega).	X				X			X					
Caigudes des de la capsa al sòl per: (caminar sobre la càrrega; pujar i baixar per llocs imprevistos per a això).	X				X			X					
Projecció de partícules per: (vent; moviment de la càrrega).	X					X			X				
Atrapament entre objecte, (romandre entre la càrrega en els desplaçaments del camió).		X			X				X				X
Atrapaments, (tasca de manteniment)		X			X				X				
Contacte amb la corrent elèctrica, (capsa hissada sota línies elèctriques).	X				X			X				X	X



Activitat: Camió grua.													
Nom del perill identificat	Probabilitat			Conseqüències			Estimació del risc					Protecció	
	B	M	A	Ld	D	Ed	T	To	M	I	In	c	i
Atropello de persones per: (maniobres en retrocés; absència de senyalista; espai angost).	X				X			X					
Contacte amb l'energia elèctrica, (sobrepasar els gàlils de seguretat sota línies elèctriques aèries).	X												
Bolcada del camió grua per: (superar obstacles del terreny; errors de planificació).	X				X			X					
Atrapaments, (maniobres de càrrega i descàrrega).	X				X			X					
Cops per objectes, (maniobres de càrrega i descàrrega).		X			X				X				
Caigudes al pujar o baixar a la zona de comandaments per llocs imprevistos.		X			X				X				
Despreniment de la càrrega per eslingat perillós.	X					X			X				
Cops per la càrrega a paraments verticals o horitzontals durant les maniobres de servei.	X				X			X					
Soroll.		X		X			X						X

Activitat: Camió cuba formigonera.													
Nom del perill identificat	Probabilitat			Conseqüències			Estimació del risc					Protecció	
	B	M	A	Ld	D	Ed	T	To	M	I	In	c	I
Atropello de persones per: (maniobres en retrocés; absència de senyalista, manca de visibilitat, espai angost).		X			X				X				
Col·lisió amb altres màquines de moviment de terres, camions, etc., per: (absència de senyalista, manca de visibilitat; senyalització insuficient o absència de senyalització).	X				X			X					
Bolcada del camió formigonera per: (terrenys irregulars; enfangats, passos propers a rases o a buidats).	X				X			X					
Caiguda a interior de rasa, (talls de talussos, mitja vessant).	X				X			X					
Caiguda de persones des del camió, (pujar o baixar per llocs imprevistos).		X			X				X				
Cops pel maneigament de les canaletes, (empentes als operaris guia i puguin caure).		X			X				X				



Activitat: Camió cuba formigonera.													
Nom del perill identificat	Probabilitat			Conseqüències			Estimació del risc					Protecció	
	B	M	A	Ld	D	Ed	T	To	M	I	In	c	I
Caiguda d'objectes sobre el conductor durant les operacions d'abocament o neteja, (risc per treballs en proximitat).	X					X			X				
Cops pel cubilote del formigó durant les maniobres de servei.		X			X				X				
Atrapaments durant el desplegament, muntatge i desmuntatge de les canaletes.		X			X				X				
Risc d'accident per estacionament en voreres i vies urbanes.		X			X				X			X	

Activitat: Compressor.													
Nom del perill identificat	Probabilitat			Conseqüències			Estimació del risc					Protecció	
	B	M	A	Ld	D	Ed	T	To	M	I	In	c	i
Riscos del transport intern:													
Bolcada, (circular per pendents superiors a les admissibles).	X				X			X					
Atrapament de persones, (manteniment).	X				X			X					X
Caiguda per terraplè, (fallada del sistema d'immobilització decidit).	X				X			X					
Despreniment i caiguda durant el transport en suspensió.	X					X				X			
Sobre esforços, (empenta humana).	X			X			X						
Riscos del compressor en servei:													
Soroll, (models que no compleixen les normes d'UE; utilitzar-los amb les carcasses obertes).		X		X			X						
Trencament de la mànega de pressió.	X				X			X					
Emanació gasos tòxics per escape del motor.		X			X				X				
Atrapament durant operacions manteniment.	X				X			X					X
Risc catastròfic: (utilitzar el braç com grua).	X				X				X			X	
Bolcada de la màquina per: (estació en pendents superiors a les admeses pel fabricant; blandons, intentar superar obstacles).	X				X			X					
Caiguda des del vehicle de subministrament durant maniobres en càrrega, (imperícia).	X				X				X				



Activitat: Màquines eines elèctriques en general: radials, cisalles, talladores, serres i assimilables.													
Nom del perill identificat	Probabilitat			Conseqüències			Estimació del risc					Protecció	
	B	M	A	Ld	D	Ed	T	To	M	I	In	c	i
Talls per: (el disc de tall; projecció d'objectes; voluntarisme; imperícia).		X			X				X				X
Cremades per: (el disc de tall; tocar objectes calents; voluntarismes; imperícia).		X		X				X					X
Cops per: (objectes mòbils; projecció d'objectes).		X			X				X				X
Projecció violenta de fragments, (materials o trencament de peces mòbils).		X			X				X				X
Caiguda d'objectes a llocs inferiors.		X			X				X				
Contacte amb l'energia elèctrica, (anul·lació de proteccions; connexions directes sense clavilla, calbes lacerats o trencats).		X			X				X				
Vibracions.		X			X				X				X
Soroll.		X		X				X					X
Pols.		X		X				X					X
Sobre esforços, (treballar llarg temps en postures obligades).		X		X				X					X

Activitat: Martell pneumàtic - trencadors - foradadors													
Nom del perill identificat	Probabilitat			Conseqüències			Estimació del risc					Protecció	
	B	M	A	Ld	D	Ed	T	To	M	I	In	c	i
Vibracions en membres i en òrgans interns.		X			X				X				X
Soroll puntual, (no complir les normes de la UE)		X			X				X				X
Soroll ambiental, (no complir les normes de la UE).		X			X				X				X
Pols ambiental.		X			X				X				X
Projecció violenta d'objectes i partícules.		X			X				X				X
Sobre esforços, (treballs de durada molt prolongada o continuada).		X			X				X				X
Trencament de la mànega de servei, (efecte fuet), per: (falta de manteniment, abús d'utilització; estendre-la per llocs subjectes abrasius o pas de vehicles).	X				X			X					
Contactes amb l'energia elèctrica de línies soterrades.	X					X				X		X	X
Projecció d'objectes per recomençar el treball després de deixar clavats el martell al lloc.		X			X				X				





Activitat: Taula de serra circular per a fusta.													
Nom del perill identificat	Probabilitat			Conseqüències			Estimació del risc					Protecció	
	B	M	A	Ld	D	Ed	T	To	M	I	In	c	i
Talls amb el disc per: falta dels empentadors; falta o anul·lació de la carcassa protectora i del ganivet divisor).		X			X				X			X	X
Abrasions per (disc de tall; la futas a tallar).		X			X				X			X	X
Atrapaments: (falta de la carcassa de protecció de politges).		X			X				X				X
Projecció violenta de partícules i fragments, (esberles; dents de la serra).	X				X			X					X
Sobre esforços, (tall de taulons; canvis de posició).	X			X			X						X
Emissió de pols de fusta.		X		X				X					X
Soroll.		X		X				X					X
Contacte amb l'energia elèctrica, (anul·lació de les proteccions; connexió directa sense clavilles, cables lacerats o trencats).		X			X				X			X	
Trencament del disc de tall per reescalfament.	X					X				X		X	

Activitat: Picons mecànics per a compactació de terres.													
Nom del perill identificat	Probabilitat			Conseqüències			Estimació del risc					Protecció	
	B	M	A	Ld	D	Ed	T	To	M	I	In	c	I
Soroll.		X		X			X						X
Atrapament pel picó, (imperícia; distracció; falta d'un anell perimetral de protecció).	X			X			X						X
Cops pel pico, (arrossegament per imperícia).	X			X			X						X
Vibracions pel funcionament del picó.		X		X				X					X
Explosió, (durant l'abastament de combustible, fumar).	X				X			X					
Màquina en marxa fora de control.	X				X			X					X
Projecció violenta objectes, (pedra fracturada).	X				X			X					X
Caigudes al mateix nivell, (imperícia, distracció, fatiga).	X			X			X						X
Estrés tèrmic, (treballs amb fred o calor intens).	X			X			X						X
Insolació.	X			X			X						X
Sobre esforços, (treballs en jornades de llarga durada).	X			X			X						X



Activitat: Pistola automàtica clavament claus.													
Nom del perill identificat	Probabilitat			Conseqüències			Estimació del risc					Protecció	
	B	M	A	Ld	D	Ed	T	To	M	I	In	c	i
Impactes acústics derivats de l'alt nivell sonor del disparo pel que la manega i per al personal del seu entorn proper.		X			X				X				X
Disparo inapropiat sobre les persones o les coses, (disparo fora de control).	X					X			X				
Disparo a tercers per creuament total del clau a través de l'element a rebre el disparo.	X				X			X					
Els derivats de la manipulació dels cartutxos d'impulsió, (explosió fora de control).	X				X			X					
Projecció violenta de partícules, (fragments de ceràmica).	X				X			X					X
Sobre esforços, (treballar en postures obligades durant llarg temps).	X			X			X						X
Soroll.		X			X				X			X	

Activitat: Pistola grapadora.													
Nom del perill identificat	Probabilitat			Conseqüències			Estimació del risc					Protecció	
	B	M	A	Ld	D	Ed	T	To	M	I	In	c	I
Projecció violenta de grapes por:													
Trets fora de control.	X			X			X						X
Connexió a la xarxa de pressió.	X			X			X						X
Agarrotament dels elements de comandament.	X			X			X						
Pressió residual de l'eina.		X		X			X						X
Error humà.		X		X				X					X
Els riscos derivats de la utilització de sobrepessió per a accionament de la pistola:													
Expulsió violenta de la cullera.	X				X			X					
Rebentada del circuit.	X				X			X					
Els riscos derivats de la projecció dels fragments del fil metàl·lic d'injecció de claus o grapes:													
Projecció violenta d'objectes.	X				X			X					
Soroll puntual, (pot arribar entorn als 120 db-A).		X			X				X				X



Activitat: Retroexcavadora amb equip de martell o trencador													
Nom del perill identificat	Probabilitat			Conseqüències			Estimació del risc					Protecció	
	B	M	A	Ld	D	Ed	T	To	M	I	In	c	i
Atropello per qualsevol causa.	X				X			X					
Lliscament lateral o frontal de la màquina.	X				X			X					
Màquina en marxa fora de control	X					X			X				
Bolcada de la màquina.	X					X			X			X	
Caiguda de la màquina a rases, (treballs en els laterals; trencament del terreny per sobrecàrrega).	X					X			X				
Caiguda per pendents, (treballs al costat de talussos, talls i assimilables).	X					X			X				
Bolcada de la màquina per: (circulació amb el culler elevat o carregat; imperícia).	X					X			X				
Xoc contra altres vehicles	X			X					X				
Contacte amb les línies elèctriques aèries o soterrades.	X				X					X		X	X
Interfer. amb infraestructures urbanes.													
Desploms de les parets de les rases.		X			X				X				
Incendi, (abastament de combustible fumar; emmagatzemar combustibles sobre la màquina).	X				X			X				X	
Cremades, (treballs manteniment; imperícia).	X				X			X					X
Atrapament, (treballs de manteniment; imperícia; abús de confiança).		X			X				X				X
Projecció violenta d'objectes, (trencament de roques).	X				X			X					X
Caiguda de persones des de la màquina.		X			X				X				X
Cops, (treballs de refi de terrenys; treballs en proximitat a la màquina).		X			X				X				X
Soroll propi i ambiental, (treball uníson varies màquines, cabines sense insonorització).	X			X			X						X
Vibracions, (cabines sense aïllament).		X			X				X				X
Els riscos derivats dels treballs realitzats en ambients saturats de pols, (neumoconiosis; cossos estranys en ulls).	X			X			X						X
Estrés tèrmic per: (cabines sense calefacció ni refrigeració).		X		X				X					X
Caigudes al mateix nivell, (caminar sobre terrenys solts, demolits).	X				X			X					X
Projecció violeta de fragments de terreny.		X			X				X				X



Activitat: Retroexcavadora amb equip de martell o trencador													
Nom del perill identificat	Probabilitat			Conseqüències			Estimació del risc					Protecció	
	B	M	A	Ld	D	Ed	T	To	M	I	In	c	i
Sobre esforços, (tasques de manteniment, transport a braç de peces pesades).	X			X			X						X

Activitat: Foradador elèctric portàtil.													
Nom del perill identificat	Probabilitat			Conseqüències			Estimació del risc					Protecció	
	B	M	A	Ld	D	Ed	T	To	M	I	In	c	i
Sobre esforços, (foradador de longitud important).	X			X			X						X
Contacte amb l'energia elèctrica, (falta de doble aïllament; anul·lació de presa de terra; carcasses de protecció trencades; connexions sense clavilla, cables lacerats o trencats).		X			X				X			X	
Erosions a les mans.	X			X			X						X
Talls, (tocar arestes, neteja del foradador).	X			X			X						X
Cops al cos i ulls, per fragments de projecció violenta.	X				X			X					X
Els derivats del trencament de la broca, (accidents greus per projecció molt violenta de fragments).	X				X			X					X
Pols.		X		X				X					X
Caigudes al mateix nivell per: (trepitjades sobre materials, torçades; talls).		X		X				X					X
Soroll.		X		X				X					X
Vibracions.		X		X				X					X



### 3.5 RISCOS PER LES INSTAL·LACIONS DE L'OBRA

Activitat: Instal·lació elèctrica provisional de l'obra.													
Nom del perill identificat	Probabilitat			Conseqüències			Estimació del risc					Protecció	
	B	M	A	Ld	D	Ed	T	To	M	I	In	c	i
Caigudes al mateix nivell, (desordre; usar mitjans auxiliars deteriorats, improvisats o perillosos).	X			X			X						X
Caigudes a diferent nivell, (treballs al costat de talls del terreny o de lloses; desordre; usar mitjans auxiliars deteriorats, improvisats o perillosos).		X			X				X			X	X
Contactes elèctrics directes; (excés de confiança; empalmes perillosos; puenteig de les proteccions elèctriques; treballs en tensió; imperícia).		X			X				X			X	X
Contactes elèctrics indirectes.		X			X				X				
Trepitjades sobre materials solts.	X			X			X						X
Punxades i talls per: (filferros; cables elèctrics; tisores, alicates).	X			X			X						X
Sobre esforços, (transport de cables elèctrics i quadres; maneigament de guies i cables).	X			X			X						X
Talls i erosions per manipulació de guies.	X			X			X						X
Talls i erosions per manipulació amb les guies i els cables.	X			X			X						X
Incendi per: (fer foc o fumar junt a materials inflamables).	X				X		X	X				X	X



### 3.6 RISCOS DE LES INSTAL·LACIONS PROVISIONALS D'OBRA

Activitat: Muntatge, manteniment i retirada amb càrrega sobre camió de les instal·lacions provisionals per als treballadors de mòduls prefabricats metàl·lics.													
Nom del perill identificat	Probabilitat			Conseqüències			Estimació del risc					Protecció	
	B	M	A	Ld	D	Ed	T	To	M	I	In	c	i
Atrapament entre objectes durant maniobres de càrrega i descàrrega dels mòduls metàl·lics.	X				X			X					X
Cops per penduleigs, (intentar dominar l'oscil·lació de la càrrega directament amb les mans; no usar cordes de guia segura de càrregues).	X				X			X					X
Projecció violenta de partícules als ulls, (pols de la capsa del camió; pols dipositat sobre els mòduls; demolició de la cimentació de formigó).	X			X			X						X
Caiguda de càrrega per eslingat perillós, (no usar aparells de descàrrega a ganxo de grua).	X				X			X					X
Dermatitis per contacte amb el ciment, (cimentació).	X			X			X						X
Contactes amb l'energia elèctrica.		X			X				X			X	X

Als riscos analitzats a les pàgines anteriors s'ha d'afegir els d'incendi i explosió. Aquests riscos adquiriran especial rellevància quan en el traçat de l'obra hagi d'interferir amb instal·lacions de gas o elèctriques.

Sempre es tindran en compte els riscos propis del lloc, factors de forma i d'ubicació del tall a la instal·lació de les canonades, així com el canvis que pateixin en la seva periodicitat.

Al Plec de Condicions Tècniques i Particulars, es donen les normes a complir pel Contractista adjudicatari al seu Pla de Seguretat i Salut, amb l'objectiu de posar-les en pràctica durant la realització de l'obra.

### 3.7 RISCOS PER AL MANTENIMENT POSTERIOR DEL CONSTRUÏT

Una vegada executada l'obra i en servei es preveu que els riscos seran molt baixos, degut a què el personal que l'executarà serà qualificat i preparat amb formació específica per al seu treball. En termes generals es centraran en la precaució de senyalitzar la zona a treballar i prendre les mesures de protecció individual adequades.

Com a prevenció col·lectiva, durant el manteniment posterior del construït es cuidarà la senyalització de la zona de treball, si aquesta és a la via pública.

---

Com mitjans de protecció més eficaços per al treballador ens podem remetre als medis de protecció individual com són els guants, vestits impermeables, mascarilles, segons el cas. És important que la professionalitat dels treballadors sigui evident i que aquests tinguin uns costums de treball que facin reduir els sinistres de forma important.

### **3.8 RISCOS DE DANYS A TERCERS**

Els deguts a la localització de l'obra, a la proximitat de trànsit de vianants i rodat a la proximitat de l'obra. Els derivats de la circulació dels vehicles d'excavació i transport de materials i de l'obertura de rases i pous. A més, els derivats de la possibilitat de projecció de materials sobre persones i vehicles.

## **4 MITJANS PER A L'ELIMINACIÓ I PREVENCIÓ DE RISCOS**

### **4.1 PROTECCIONS COL·LECTIVES A UTILITZAR EN L'OBRA**

De l'anàlisi de riscos laborals que s'ha realitzat i els problemes específics que planteja la construcció de l'obra, es preveu utilitzar les contingudes al següent llistat:

- **En excavació i terraplenat a cel obert**
  - Xarxes metàl·liques de protecció per a esclavissades localitzades.
  - Barana de limitació i protecció.
  - Cinta de balisament.
  - Entibacions per a rases.
  - Senyals acústiques i lluminoses d'avís en maquinària.
  - Baranes.
  - Senyals de tràfic.
  - Senyals de seguretat.
  - Detectors de corrents erràtiques.
  - Marquesines o passadissos de seguretat.
  - Regat de pistes.
  - Topalls d'abocadors.
  - Detector mesurador tubular de gasos "Drager" o similar.
  
- **En transport, abocament, estesa i compactació**
  - Tanques de limitació i protecció.
  - Barana de balisament.
  - Senyals acústiques i lluminoses d'avís en maquinària.
  - Senyals de tràfic.
  - Senyals de seguretat.
  - Regat de pistes.

- **En formigons**
  - . Il·luminació d'emergència.
  - . Passadís de seguretat.
  - . Barana de limitació i protecció.
  - . Cinta de balisament.
  - . Senyals de seguretat.
  - . Baranes.
  - . Cables de subjecció de cinturons de seguretat.
  
- **En riscos elèctrics**
  - . Interruptors diferencials.
  - . Preses de terra.
  - . Transformadors de seguretat.
  - . Pòrtics limitadors de gàlib per a línies elèctriques.
  
- **En incendis**
  - . Extintors portàtils.

En les zones conflictives, hauran d'establir-se itineraris obligatoris pel personal.

Hauran de senyalitzar-se les conduccions elèctriques, les del gas i les de l'aigua.

**LES RASES, FORATS, DESGUASSOS, ETC., HAURAN DE PROTEGIR-SE AMB TANQUES O BARANES I SENYALITZAR-SE ADEQUADAMENT. SI LA SEVA PROFUNDITAT ÉS MAJOR D'1,50 METRES, S'HAURAN D'ESTUDIAR LES POSSIBLES ALTERACIONS DEL TERRENY ABANS DE COMENÇAR L'EXCAVACIÓ. EN TOT CAS, HAURAN D'INSTAL·LAR-SE ESCALES DE MÀ CADA 15 METRES COM A MÀXIM.**

En les proximitats de línies elèctriques no es treballarà amb maquinària la part més sortint de la qual pugui quedar a menys de dos metres de les mateixes, excepte si està tallat el corrent elèctric. En aquest cas serà necessari curt-circuitar la línia i posar-la a terra mitjançant una presa de terra de coure de 35 mil·límetres quadrats de secció mínima, connectada amb una pica ben humida.

Si la línia té més de 25 KV, la proximitat màxima serà de 6 metres.

Hauran d'inspeccionar-se les zones on puguin produir-se fissures, esquerdes, erosions, eixamplaments, etc., per si fos necessari prendre mesures, independentment de la seva correcció si procedís.

#### **4.2 PROTECCIONS INDIVIDUALS**

De l'anàlisi de riscos efectuat, es desprèn que existeix una sèrie d'ells que no s'han pogut resoldre amb la instal·lació de la protecció col·lectiva. Són riscos intrínsecs de les activitats individuals a realitzar pels treballadors i per la resta de persones que intervenen a l'obra. Conseqüentment s'ha decidit utilitzar les contingudes al següent llistat:

- Cascos: per a totes les persones que participin a l'obra, inclosos visitants.
- Peces reflectants.





- Botes de seguretat de lona (classe III).
- Botes de seguretat de cuir (classe III).
- Botes impermeables a l'aigua i a la humitat.
- Botes dielèctriques.
- Guants de cuir.
- Guants de goma.
- Guants dielèctrics.
- Faixa contra les vibracions.
- Cinturó de seguretat de subjecció.
- Cinturó de seguretat de caiguda.
- Cinturó antivibratori.
- Armilla reflectant.
- Màscara antipols.
- Canellera contra les vibracions.
- Ulleres contra impactes i antipols.
- Protectors auditius.
- Maniguets de cuir.
- Roba de treballs (granotes o bussos de cotó).
- Davantals de cuir.

### 4.3 PREVENCIÓ ESPECÍFICA

- *Cops i atrapaments per demolicions*

El personal anirà equipat amb casc i roba de treball. El calçat serà especial, amb botes de cuir de mitja canya. S'utilitzaran guants per evitar lesions a les mans.

S'utilitzaran cordes auxiliars quan es necessiti enderrocar parets per tal d'evitar equilibris inestables, que puguin donar lloc a moviments inesperats. Es mantindran les distàncies a les demolicions en el moment de les mateixes, restringint l'accés a la zona si fos necessari.

- *Atropellaments per màquines o vehicles*

Es senyalitzaran els talls amb cartells de seguretat per tal d'evitar la presència de persones i evitar riscos.

En els talls de compactació d'aglomerat i terres, es col·locaran cartells adossats a les màquines i portàtils, prohibint la presència de personal en el seu entorn.

Al front dels estenedors, segons l'avanç, es col·locaran cartells prohibint-ne la presència de personal en aquest front, per tal d'evitar atropellament per part dels camions que facin marxa enrera.

En les cruïlles amb carreteres i camins es senyalitzaran les zones de treball, els desviaments i els treballs en calçades i vorades de les mateixes.

El personal que treballi en els enllaços i cruïlles utilitzarà armilles reflectants sempre que sigui necessari.

---

- *Col·lisions i bolcades de màquines i camions*

Les pistes, cruïlles i incorporacions a vies públiques es senyalitzaran segons normativa vigent. Qualsevol senyalització que afecti la via pública serà autoritzada per la Direcció Facultativa de l'Obra u organismes autònoms pertinents.

Els talls de càrrega i descàrrega es senyalitzaran marcant espais per a maniobres i aparcaments.

Els cantells de pista que presentin riscos de bolcades es protegiran adequadament.

Quan la descàrrega de camions es faci a abocadors, hauran de col·locar-se topalls.

- *Pols per circulació, vent, etc.*

Les pistes i traçats per on circulin màquines es regaran periòdicament amb cisterna d'aigua.

El personal que treballi en ambient de pols utilitzarà carètes o ulleres antipols.

- *Atrapaments*

Les màquines que girin: retroexcavadores, grues, carregadores, etc. portaran cartells indicatius, prohibint quedar-se sota el radi d'acció de la màquina.

Pel maneig de grans peces suspeses: tubs, etc., s'utilitzaran cordes auxiliars, guants i calçat de seguretat.

Els ganxos que s'utilitzin en els elements auxiliars d'elevació portaran sempre pestell de seguretat.

Totes les instal·lacions i màquines de taller portaran les seves transmissions mecàniques protegides.

- *Caigudes a diferent nivell*

S'utilitzaran escales de ma amb dispositius antirrelliscants per l'accés a interiors d'excavacions, etc.

Les excavacions es senyalitzaran amb cordó de balisament.

- *Caigudes al mateix nivell*

El personal haurà d'utilitzar botes de seguretat adequades al treball que realitzi.

Per al creuament de rases es disposaran passarel·les. Les màquines portaran en els accessos a cabines plaques antirrelliscants. En tots el treballs d'altura serà obligatori l'ús de cinturó de seguretat.



---

- *Caigudes d'objectes*

Tot el personal de l'obra utilitzarà casc. Quan es treballi en altura amb risc de caiguda d'objectes i pugui haver o passar treballadors per nivells inferiors s'acotarà una zona a nivell de terra.

Els aplecs de tubs a prop de les excavacions, rases, etc. estaran calçats.

En els treballs amb grues, especialment si són repetitius, es situaran cartells que recordin la prohibició de circular o de quedar-se sota càrregues suspeses.  
Les plataformes de treball i cantells d'estructures al buit portaran baranes amb el seu corresponent sòcol.

Si hi ha esclavissades en talussos, s'utilitzaran paranys amb malla metàl·lica.

De manera general, es senyalitzaran els talls recordant la necessitat d'ORDRE i NETEJA.

Quan el personal hagi de caminar per ferralla hauran d'habilitar-se passarel·les de fusta.

- *Electrocucions*

Els quadres elèctrics de distribució s'instal·laran amb interruptor diferencial de mitja sensibilitat (300 mA) i presa de terra.

Les màquines elèctriques de ma i la xarxa d'enllumenat aniran protegides amb interruptor diferencial d'alta sensibilitat (30mA). Cadascuna de les màquines elèctriques disposarà de presa de terra.

Els electricistes tindran a la seva disposició guants dielèctrics.

- *Eczemes, causticacions*

El personal que treballi en llocs humits o amb aigua, en formigonat de fonaments, soleres, fossats, gunitat, etc., utilitzarà botes i d'aigua i guants.

Igualment, el personal de taller en contacte amb olis portarà guants.

Els encarregats dels líquids desencofrants portaran guants, ulleres i caretes.

- *Projecció de partícules*

S'utilitzaran ulleres en els treballs següents:

- En els treballs de taller mecànic, pedra d'esmeril, desbarbadores, etc.
- Per obrir regates, caixetins, etc. amb punter i maça, martell picador o martell i escarpa.
- Al realitzar demolicions per tal d'evitar projeccions i cops als ulls.
- Al realitzar treballs de neteja amb aire a pressió.



---

- *Crema des*

Els operaris encarregats de la bituminadora utilitzaran específicament davantal i guants.

Els treballadors encarregats de l'estesa d'aglomerat utilitzaran calçat de seguretat que atenuï la calor que els arribi als peus.

- *Incendis-Explosions*

Les barraques d'oficines, magatzem general, magatzem de fungibles, tallers, instal·lacions, serveis del personal, disposaran d'extintors d'incendis segons el tipus de foc previsible.

Els equips oxícetilènics portaran incorporats vàlvules d'antirretrocés.

- *Vibracions, lumbàlgies*

Els operaris de màquines de moviment de terres, els conductors de camions de trabuc, els operaris de piconadores, especialment les vibrants, i els treballadors que utilitzin martells trencadors, portaran cinturó antivibratori.

- *Punxades i talls*

Tot el personal portarà calçat de seguretat, que haurà de portar plantilla anticlaus, en els treballs amb els encofrats de fusta i en els de ferralla.

- *Interferència amb línies elèctriques, telèfons, enllumenat*

Si la interferència es produeix per circulació de vehicles o màquines sota la línia, s'utilitzaran gàlils en ambdós costats de la mateixa i cartells avisadors del risc.

- *Sorolls*

Totes les màquines i camions disposaran de silenciador adequat que esmorteïxi el soroll.

Quan no sigui possible reduir o anul·lar el soroll de la font, el personal portarà proteccions acústiques.

- *Ensorraments d'excavacions*

Els talussos adequats al tipus de terreny o en el seu cas els estreps necessaris per tal d'evitar ensorraments no es defineixen ni dimensionen en aquest Estudi de Seguretat i Salut. Correspon al Contractista la responsabilitat sobre les mesures necessàries a adoptar a fi i efecte de reduir el risc d'ensorrament, mesures que han de ser aprovades per la Direcció Facultativa.

- *Intoxicacions per fums, pintures, etc.*

Quan existeixin concentracions de fums per soldadures es disposarà de ventilació i els operaris utilitzaran caretes.



- *Interferències amb servei d'aigua i xarxa de clavegueres*

És fonamental la utilització de botes quan s'està treballant en rases, així com casc i guants, augmentant les precaucions si dits treballs es realitzen en zona urbana i amb proximitat de línies elèctriques, intercalant pantalles si fos necessari al costat on pugui produir-se el contacte.

Aquestes rases hauran de senyalitzar-se i protegir-se adequadament per a informació dels ciutadans, acotant la zona de treball i aplecs de materials per tal d'evitar tot tipus de perill.

#### **4.4 SENYALITZACIÓ DELS RISCOS**

La prevenció dissenyada, per a millorar la seva eficàcia, requereix la utilització d'una senyalització adequada. A continuació s'adjunta una relació de les més comuns segons la seva finalitat.

##### **4.4.1 Senyalització dels riscos del treball**

Com complement de la protecció col·lectiva i dels equips de protecció individual previstos, es decideix la utilització d'una senyalització normalitzada que recordi en tot moment els riscos existents a tots els que treballen a l'obra. El plec de condicions defineix el necessari per a l'ús d'aquesta senyalització. La senyalització escollida és la del llistat que s'ofereix a continuació, a mode informatiu.

- Advertència risc elèctric
- Advertència explosió
- Banda d'advertència de perill
- Prohibit el pas a vianants.

##### **4.4.2 Senyalització vial**

Si els treballs a realitzar originen riscos importants per als treballadors de l'obra, per la presència o veïnat del trànsit rodat, serà necessari instal·lar l'oportuna senyalització vial, que organitzi la circulació de vehicles de la forma més segura possible. El Plec de Condicions defineix el necessari per a l'ús d'aquesta senyalització.

#### **4.5 FORMACIÓ I INFORMACIÓ EN SEURETAT I SALUT**

La formació i informació dels treballadors en els riscos laborals i en els mètodes de treball a utilitzar, són fonamentals per a l'èxit de la prevenció.



---

El Contractista adjudicatari està legalment obligat a formar a tot el personal al seu càrrec, de tal forma, que tots els treballadors tindran coneixement dels riscos propis de la seva activitat laboral, de les conductes a observar en determinades maniobres, de l'ús correcte de les proteccions col·lectives i del dels equips de protecció individual necessaris per a la seva protecció.

A la contractació de cada treballador i periòdicament, s'informarà de les mesures de seguretat i salut que hauran d'adoptar-se en el treball, així com de l'obligatorietat que tenen de complir-les.

Abans de començar el treball haurà de comprovar-se que cada operari coneix perfectament l'ús de les eines, útils i maquinària que se'l faciliti, i que les utilitza sense perill per si mateix i per les persones de l'entorn. En altre cas s'haurà de facilitar l'ensenyament i les normes necessàries per garantir el citat fi.

#### **4.6 SERVEIS COMUNS**

Es disposarà de vestuaris, serveis higiènics i menjadors degudament dotats.

El vestuari disposarà de caselles individuals amb clau, seients i calefacció.

Els serveis higiènics tindran lavabo i una dutxa amb aigua freda i calenta per cada deu treballadors, i un WC per cada vint-i-cinc treballadors, disposant de miralls i calefacció.

El menjador disposarà de taules i seients amb espatllera, piques de rentar plats, escalfador de menjars, calefacció i un recipient per deixalles.

Per a la neteja i conservació dels locals, es disposarà d'un treballador amb la dedicació necessària.

#### **4.7 SERVEIS SANITARIS I PRIMERS AUXILIS**

- *Reconeixement mèdic*

Tot el personal que comenci a treballar en l'obra haurà de passar un reconeixement mèdic previ al treball, i que serà repetit en el període d'un any.

S'analitzarà l'aigua destinada al consum dels treballadors per tal de garantir la seva potabilitat, si no procedeix de la xarxa de proveïment de la població.

- *Farmaciola*

Es disposarà d'una farmaciola contenint el material especificat en l'Ordenança General de Seguretat i Higiene en el Treball.

- *Assistència a accidentats*



---

S'haurà d'informar a l'obra de l'emplaçament dels diferents Centres Mèdics a on hauran de traslladar-se els accidentats pel seu més ràpid i efectiu tractament.

És molt convenient disposar a l'obra, i en lloc ben visible, d'una llista de telèfons i direccions dels centres assignats per a urgències, ambulàncies, taxis, etc., per garantir un ràpid transport dels accidentats als centres d'assistència.

#### **4.8 PREVENCIÓ DE RISCS DE DANYS A TERCERS**

Es senyalitzaran els accessos a l'obra d'acord amb la normativa vigent.

De la mateixa manera, es col·locaran cartells que prohibeixin l'entrada de persones i vehicles aliens a les obres.

### **5 INSTAL·LACIONS PROVISIONALS I ÀREES AUXILIARS**

Segons el volum de treballadors previst, es defineixen a continuació les instal·lacions provisionals per a l'ús dels treballadors.

Les instal·lacions provisionals per als treballadors s'allotjaran a l'interior de mòduls metàl·lics prefabricats, comercialitzats en xapa emparedada amb aïllant tèrmic i acústic.

Es muntaran sobre una cimentació lleugera de formigó o sobre la superfície existents si té la suficients solidesa salvaguardant la seva integritat. Tindran un aspecte senzill però digne. El plec de condicions, els plànols i els amidaments aclareixin les característiques tècniques d'aquests mòduls. Han de retirar-se al finalitzar l'obra i hauran d'arreglar-se els possibles desperfectes que la seva ubicació hagi produït.

Amb referència a les escomeses provisionals d'aigua potable, elèctrica i de desguàs, s'instal·laran les necessàries segons les condicions d'infraestructura que ofereix el lloc de treball.

### **6 SISTEMA PROJECTAT PER A LA PREVENCIÓ**

#### **6.1 SISTEMA DECIDIT PER AL CONTROL DEL NIVELL DE SEGURETAT I SALUT, I DOCUMENTS DE NOMENAMENTS**

El Pla de Seguretat i Salut és el document que haurà de recollir-lo exactament, segons les condicions contingudes al Plec de Condicions Tècniques i Particulars de Seguretat i Salut.

El sistema escollit, és el de "llistes de seguiment i control" per a ser complementades pels mitjans del Contractista adjudicatari i que es defineixen al Plec de Condicions Tècniques i Particulars.



---

La protecció col·lectiva i la seva posta en obra es controlarà mitjançant l'execució del pla d'obra previst i les llistes de seguiment i control esmentades al punt anterior.

El control de lliurament d'equips de protecció individual es realitzarà:

- 1º Mitjançant la signatura del treballador que els rep, en un parte de magatzem que es defineix al Plec de Condicions Tècniques i Particulars.
- 2º Mitjançant la conservació en apilament, dels equips de protecció individual utilitzats, ja inservibles, fins que la Direcció Facultativa de Seguretat i Salut pugui amidar les quantitats rebutjables.

Es preveu fer servir els mateixos documents que utilitzi normalment per a aquesta funció el Contractista adjudicatari, les formalitats recollides al Plec de Condicions Tècniques i Particulars i ser coneguts i aprovats per la Direcció Facultativa de Seguretat i Salut com parts integrants del Pla de Seguretat i Salut que com a mínim, són els continguts al següent llistat (això afectarà tant als contractistes com als subcontractistes):

- Document de nomenament de l'Encarregat de seguretat.
- Document de nomenament del senyalista de maniobres.
- Documents d'autorització del maneigament de diverses màquines que així ho requereixin o que s'estableixi mitjançant el Plec de Condicions Tècniques i Particulars.
- Certificat mèdic que acrediti l'aptitud dels treballadors per als treballs que van a realitzar.
- Certificat que acrediti que els treballadors han rebut la formació necessària en matèries de prevenció, referent als treballs que van a realitzar i al tipus d'obra en la que van a intervenir i d'acord amb el que es cita a l'apartat següent.

## **6.2 REVENCIÓ ASSISTENCIAL EN CAS D'ACCIDENT LABORAL**

- Local farmaciola de primer auxilis

Donada les característiques d'aquesta obra i la concentració de treballadors prevista, és necessari dotar-la d'un local farmaciola de primers auxilis, en el que es donen les primeres atencions sanitàries als possibles accidentats.

El contingut, característiques i ús queden definits pel Plec de Condicions Tècniques i Particulars de Seguretat i Salut i en les literatures dels amidaments i pressupost.

A més, al Pla de Seguretat i Salut que elabori el Contractista s'haurà de fer constar la ubicació, així com la dotació de dita farmaciola.





---

- Medicina Preventiva

El Contractista adjudicatari, en compliment de la legislació laboral vigent, realitzarà els reconeixements mèdics previs a la contractació dels treballadors d'aquesta obra i els preceptius de ser realitzats a l'any de la seva contractació. I així mateix, exigirà puntualment aquest compliment, a la resta de les empreses que siguin subcontractades per ell per a aquesta obra.

Al Plec de Condicions Tècniques i Particulars s'expressen les obligacions empresarials en matèria d'accidents i assistència sanitària.

- Evacuació d'accidentats

L'evacuació d'accidentats, que per les seves lesions així ho requereixin, està prevista mitjançant la contractació d'un servei d'ambulàncies, que el Contractista adjudicatari definirà exactament, a través del seu Pla de Seguretat i Salut, tal i com es diu al Plec de Condicions Tècniques i Particulars.



# ANNEX RESIDUS



**INDEX**

**1. TIPOLOGIA DE RESIDUS GENERATS .....2**

**2. RESIDUS PRINCIPALS .....2**

**3. ALTRES RESIDUS.....3**

**4. RESIDUS GENERATS DURANT LES OBRES.....3**

**5. VOLUM DE RESIDUS .....3**

**6. VIES DE GESTIÓ DE RESIDUS .....3**

**7. GESTORS DE RESIDUS .....6**

## 1. TIPOLOGIA DE RESIDUS GENERATS

A continuació es presenta un llistat dels residus que es poden produir durant l'obra i la seva classificació segons el Catàleg Europeu de Residus (CER), que està en vigor des de l'1 de gener de 2002. Amb el nou catàleg, mitjançant un sistema de llista única s'estableix quins residus han d'ésser considerats com a perillosos (especials).

En el un Catàleg, els residus adopten una codificació de sis xifres, essent el format de la codificació el mateix que en el Catàleg de Residus de Catalunya (CRC), tot i que aquests no tenen per que coincidir.

El CRC continua essent vigent per a determinar la correcta gestió que ha de tenir cadascun dels residus (valorització, tractament o disposició), sempre que no entri en contradicció amb l'aplicació del nou Catàleg Europeu de Residus, con és el cas de la seva classificació.

## 2. RESIDUS PRINCIPALS

Els principals residus de la present obra de demolició son el següents:

- Terres
- Roca
- Formigó (paviments, murs,...)
- Mescles bituminoses
- Cablejat elèctric
- Restes vegetals
- Metalls
- Maons
- Altres: fusta, vidre i plàstic

Segons el Catàleg Europeu de Residus, aquests residus s'inclouen en els següents grups:

### (17) Residus de la construcció i demolició.

#### 17 01 01 Formigó, maons, teules i materials ceràmics

17 01 01 Formigó

17 01 02 Maons

17 01 03 Teules i materials ceràmics



**17 02 Fusta, vidre i plàstic**

17 02 01 Fusta

17 02 02 Vidre

17 02 03 Plàstic

**17 03 Mescles bituminoses, quitrà d'hulla i altres productes enquitranats**

17 03 02 Mescles bituminoses diferents de les especificades en el codi 170301

**17 04 Metalls (inclosos els seus aliatges)**

17 04 01 Coure, bronze, llautó

17 04 02 Alumini

17 04 04 Zinc

17 04 05 Ferro i acer

17 04 11 Cables diferents dels especificats en el codi 17 04 10

**17 05 Terra (inclosa l'excavada de zones contaminades, pedres i llots de drenatge)**

17 05 04 Terra i pedres diferents de les especificades en el codi 17 05 03

**(20) Residus municipals (residus domèstics assimilables procedents dels comerços, indústries i institucions), incloses les fraccions recollides selectivament.**

**20 02 Residus de parcs i jardins (inclusos els residus de cementiris)**

20 02 01 Residus biodegradables

Aquests residus es consideren com RESIDUS NO ESPECIALS.

**3. ALTRES RESIDUS**

A més a més dels residus citats es poden originar altres residus en petites quantitats com són:

3.1. Paper i cartró

3.2. Vasos, draps de neteja i roba de treball

Segons el Catàleg Europeu de Residus, aquests residus s'inclouen en els següents grups:

**(15) Residus d'envasos, absorbents, draps de neteja, materials de filtració i roba de protecció no especificats en ca altra categoria.**

Aquests residus es consideren com RESIDUS NO ESPECIALS.



#### 4. RESIDUS GENERATS DURANT LES OBRES

Durant les obres es poden generar residus:

##### **(13) Residus d'olis i combustibles líquids (excepte olis comestibles i els dels capítols 05,12 i 19)**

Es tracta de RESIDUS ESPECIALS, i com a tal hauran de tenir un tractament específic.

##### **(02) Residus de l'agricultura, horticultura, aqüicultura, silvicultura, caça i pesca i residus de la preparació i elaboració d'aliments**

##### **02 01 Residus de l'agricultura, horticultura, aqüicultura, silvicultura, caça i pesca.**

0201 08 Residus agroquímics que contenen substàncies perilloses.

Aquests residus es consideren com RESIDUS ESPECIAL.

#### 5. VOLUM DE RESIDUS

Els volums dels principals residus generats en l'obra els trobem en els amidaments. Els més importants, són :

- Asfalt
- Cablejat elèctric
- Roca i Terres
- Terra vegetal
- Paviment

Es considera que tots aquests residus hauran de se lliurats a un gestor autoritzat, ja que molts d'ells poden ser reutilitzats a la pròpia obra. Pel que fa a les roques i terres obtinguts en excavació de desmunts i rases poden ser utilitzats en el replè de terraplens i rases, sempre que tècnicament sigui adient a criteri de la Direcció d'Obres, mentre que les terres vegetals poden ser reutilitzades en la preparació del terreny anterior a la revegetació.





degudament impermeabilitzades per acollir els materials obtinguts segons la seva naturalesa, especialment per segregat correctament els residus especial, m no especial i inerts. Les accions que es duran a terme per aconseguir aquesta separació són les següents:

- **Adequació de diferents superfícies o recipients per a la segregació correcta dels residus**
  - Asfalt
  - Formigó
  - Terres, roca
  - Material vegetal
  - Cablejat
  - Metalls
  - Altres: vidre, fusta, plàstics.
  
- **Identificació mitjançant cartells de la ubicació dels diferents residus**
  - Codi d'identificació segons el Catàleg Europeu de Residus
  - Nom., direcció i telèfon del titular del residu
  - Naturalesa dels riscos

Es realitzarà un control dels volums al final de l'obra i de la correcta gestió de tots ells.

A continuació es mostra, a tall d'exemple, un esquema de gestió de residus:

- Zona d'acopiament de terres
- Zona d'emmagatzematge de formigó i materials ceràmics
- Zona d'emmagatzematge de metalls
- Zona d'emmagatzematge de tòxics
  - Materials tòxics en dipòsits
  - Fibrociment
- Contenedors de banals per abocadors
- Contenedors per a reciclar
  - Plàstic
  - Paper i cartró
  - Fusta



### 6.1.3. Gestió dels residus

Els objectius generals de l'aplicació d'un Pla de Gestió de Residus consisteixen principalment en:

- Incidir en la cultura del personal de l'obra amb l'objectiu de millorar en la gestió dels residus.
- Planificar i minimitzar el possible impacte ambiental dels residus de l'obra. En aquest cas els objectius es centraran en la classificació en origen i la correcta gestió externa dels residus.
- Consultat el " Catàleg de Residus de Catalunya", els residus generat en la present obra es gestionen mitjançant els següents processos:
  - **T11- Disposició de residus inerts**
    - Formigó
    - Metalls
    - Vidres, plàstics
  - **T15- Disposició en dipòsit de terres i runes**
    - Formigó, maons
    - Materials ceràmics
    - Vidre
    - Terres
    - Paviments
    - Derivats asfàltics i mescles de terra i asfalt
  - **V11- Reciclatge de paper i cartró**
  - **V12- Reciclatge de plàstics**
  - **V14- Reciclatge de vidre**
  - **V15- Reciclatge i recuperació de fustes**
  - **V41- Reciclatge i recuperació de metalls o compostos metàl·lics**
  - **V83- Compostatge**

El seguiment es realitzarà documentalment i visual tal i com indiquen les normes del Catàleg de Residus de Catalunya. Documentalment es comprovarà mitjançant:

- Fitxa d'Acceptació (FA): Acord normalitzat que, per a cada tipus de residu, s'ha de subscriure entre el productor o posseïdor del mateix i l'empresa gestora escollida.



- Full de Seguiment (FS): Document que ha d'acompanyar cada transport individual de residus al llarg del seu recorregut.
- Full de seguiment Itinerant (FI): Document de transport de residus que permet la recollida amb un mateix vehicle i de forma itinerant de fins a un màxim de vint productors o posseïdors de residus.
- Fitxa de Destinació. Document normalitzat que té que subscriure el productor o posseïdor d'un residu i el destinatari d'aquest i que te com a objecte el reconeixement de l'aptitud del residu per a ser aplicat a un determinat sòl, per ús agrícola o en profit de l'ecologia.
- Justificant de Recepció (JRR): Albarà que lliura el gestor de residus a la recepció del residu, al productor o posseïdor del residu.

#### 6.1.4. Gestió de Residus tòxics i/o perillosos

Els residus brillants contenen substàncies tòxiques, inflamables, irritants, cancerígenes o que provoquen reaccions nocives en contacte amb altres materials. El tractament d'aquests consisteix a en la recuperació selectiva, a fi d'aïllar-los i facilitar el seu tractament específic o la deposició controlada en abocadors especial, mitjançant el transport i tractament adequat per gestor autoritzat.

Entre els possibles residus generats a l'obra es consideraran inclosos en aquesta categoria el següents:

- Residus de productes utilitzats com dissolvents, així com els recipients que els contenen.
- Olis usats, restes d'olis i fungibles usats en la posta a punt de la maquinaria, així com envasos que els contenen.
- Barreges d'olis amb aigua i de hidrocarburs amb aigua com a resultat dels treballs de manteniment de maquinaria i equips.
- Restes de tints, colorants, pigments, pintures, laques i vernissos, així com els recipients que els contenen.
- Restes de resines, làtex, plastificants i coles, així com els envasos que els contenen.
- Residus biosanitaris procedents de cures i tractament mèdics a la zona d'obres.
- Residus fitosanitaris i herbicides, Aixa com els recipients que els contenen.

A continuació s'indiquen les diverses possibilitats de gestió segons l'origen del residu :



- Els olis i greixos procedents de les operacions de manteniment de maquinaria es disposaran en bidons adequats i etiquetats segons es contempla en la legislació sobre residus tòxics i perillosos i es concertarà amb una empresa gestora de residus degudament autoritzada i homologada, la correcta gestió de la recollida, transport i tractament de residus. La Generalitat de Catalunya ha assumit la titularitat en la gestió d'olis residuals. La Junta de Residus, després del corresponent concurs públic, ha fet concessionària a l'empresa CATOR, S.A, la qual és encarregada en l'actualitat de la recollida, transport i tractament del olis usats que es generen a Catalunya.
- Especial atenció a restes de pintures, dissolvents i vernissos els quals han de ser gestionats de forma especial segons el CRC. S'hauran d'emmagatzemar en bidons adequats per aquest ús, donant especial atenció per evitar qualsevol abocament especialment en trasvasament de recipients.
- Els residus biosanitaris i els fitosanitaris i herbicides es recolliran específicament i seran lliurats a gestor i transportista autoritzat i degudament acreditat. S'utilitzaran envasos clarament identificables, diferents per a cada tipus de residu, amb tancament hermètic i resistent a fi d'evitar fugues durant la seva manipulació.
- En cas de que es produeixi l'abocament accidental d'aquests tipus de residus durant la fase d'execució, l'empresa licitadora notificarà d'immediat del que s'ha produït als organismes competents, executant les actuacions pertinents per tal de retirar els residus i elements contaminats i procedir a la seva restitució.

En l'aplicació de la legislació vigent en l'etiqueta dels envasos o contenidors que contenen residus perillosos figurarà:

- El codi d'identificació de residus
- El nom, direcció i telèfon del titular dels residus
- La data d'envasament
- La naturalesa dels riscos que presenten els residus

Respecte als olis usats, mencionar la prohibició de realitzar qualsevol abocament en aigües superficials, subterrànies, xarxes de clavegueram o sistemes d'evacuació d'aigües residuals, prohibició que es fa extensible als residus derivats del tractament d'aquests olis usats.

## 7. GESTORS DE RESIDUS

Segons les diferents tipologies dels residus obtinguts, el seu destí serà a abocador controlat o a



planta de reciclatge. A continuació es proposen diversos gestors de residus propers a l'àmbit d'actuació per gestionar els residus generats al llarg de l'obra.

**Residus inerts**

**Runes terres i altres residus de la construcció**

DIPÒSIT CONTROLAT DE RUNES I ALTRES RESIDUS DE LA CONSTRUCCIÓ (GAR-II)	
Codi de Gestor	E-879.04
Operacions Autoritzades	T15-Deposició en dipòsit de terres i runes
Adreça física	Ctra. Cardedeu a Dosrius Km 6.5 08450 Llinars del Vallés
Teléfono	93 8792069
Fax	-
E-mail	-
Web	-

DIPÒSIT CONTROLAT DE RUNES I ALTRES RESIDUS DE LA CONSTRUC. DE SANT CELONI	
Codi de Gestor	E-727.00
Operacions Autoritzades	T15-Deposició en dipòsit de terres i runes
Adreça física	C/ Font d'en Pedro s/n 08470 Sant Celoni
Teléfono	93 8704256
Fax	-
E-mail	-
Web	-

**Metalls**

ECOSENDA GESTIÓ AMBIENTAL,SL	
Codi de Gestor	E-523.98
Operacions Autoritzades	V41 Recicl.i recup.de metalls o compostos metàl·lics.
Adreça física	Pol.Ind.1, Ctra. Nacional 152, C/A Km 31.400 08480 L'Ametlla del Vallés
Teléfono	93 8402330
Fax	93 8402702
E-mail	<a href="mailto:dsans@ecosenda.com">dsans@ecosenda.com</a>
Web	<a href="http://ww.ecosenda.com">ww.ecosenda.com</a>



HIERROS Y METALES J.MORENO,SL.	
Codi de Gestor	E-595.99
Operacions Autoritzades	V41 Recicl. i recup. de metalls o compostos metàl·lics.
Adreça física	Pol.Ind.Sant Ermengol c/Sagraments nau 12,9 08630 Abrera
Teléfono	629787443
Fax	-
E-mail	-
Web	-



# PLEC CONTROL DE QUALITAT



## **INDEX**

**PLEC CONTROL DE QUALITAT**

**ANNEX 1: TEMPS DE REALITZACIÓ DELS ASSAIGS**

**PRESSUPOST PLA DE CONTROL DE QUALITAT**

**ESQUEMA BÀSIC DE CONTROL**



## PLEC DE CONTROL DE QUALITAT

### **Introducció: Organització del plec.**

Aquest Plec de Criteris de Control de Qualitat té la finalitat de complementar el contingut del Plec de Condicions Tècniques Particulars (P.C.T.P.) en el que fa referència als procediments a seguir en obra per tal de verificar el compliment del que allà s'estableix. En cas de contradiccions entre el contingut d'ambdós documents prevaldrà el que decideixi la DO (o direcció d'execució) davant de cada circumstància.

El caràcter específic del tema que es tracta, el Control de Qualitat, ha premès pensar amb una organització de la informació més adaptada a la finalitat que es persegueix, fruit de la qual apareix el concepte d'ÀMBIT DE CONTROL, unitat bàsica o capítol d'agrupament dels criteris de control.

Conceptualment, un Àmbit de Control (AC) està format per un **material** que s'utilitza en un cert **tipus d'element d'obra destí** (nucli de terraplè, fonaments estructurals, etc.). Aquesta relació material-element és la que permet agrupar amb més claredat la relació d'operacions de control a realitzar, la intensitat del control (freqüències), les seves especificacions i les condicions d'acceptació o rebuig.

En cada Àmbit de Control es distingeixen dos TIPUS DE CONTROL:

- Control de Materials: característiques químiques, físiques, geomètriques o mecàniques del material que s'ha d'utilitzar en l'element d'obra corresponent (en termes de la base de dades BEDEC, és un control de recepció de l'element simple).
- Control d'Execució i de l'Element acabat: operacions de control que es realitzen durant el procés d'execució, o en acabar aquest, per tal de verificar les condicions de formació de l'element d'obra (en termes de la base de dades BEDEC, correspon al control de les partides d'obra).

Dins de cada tipus de control es contemplen els següents apartats:

#### 1. Operacions de Control a realitzar

Llista d'inspeccions i assaigs a realitzar, indicant el moment o la freqüència de l'actuació. En el cas d'assaigs s'indica la normativa o procediment concret.

#### 2. Criteris de presa de mostra

Indicacions referents a la forma i lloc de presa de mostres d'assaig.

#### 3. Especificacions

Resultats a exigir (valors - toleràncies) a les operacions de control (inspeccions i assaigs). No s'ha pretès incloure en aquest apartat la totalitat de les condicions del Plec sinó aquelles més rellevants des del punt de vista del control de qualitat.

#### 4. Interpretació dels resultats i actuacions en cas d'incompliment

Indicacions de què cal fer en cas de que els resultats de les operacions de control no resultin satisfactoris segons les especificacions exigides.





## **CONTROL DE MATERIALS**

### **1. Operacions de control**

- Abans de començar el reblert, quan hagi canvi de procedència del material, o amb la freqüència indicada durant la seva execució, es realitzaran els següents assaigs d'identificació del material:
  - Assaig granulomètric (NLT-104 / UNE 7-376), cada 2500 m3.
  - Determinació dels límits d'Atterberg (NLT-105 i NLT-106 / UNE 103-103 i UNE 103-104), cada 2500 m3.
  - Contingut de matèria orgànica (NLT-118), cada 2500 m3.
  - Assaig Próctor Normal (NLT-107 / UNE 103-500), cada 2500 m3.
  - Assaig CBR (NLT-111), cada 2500 m3.

En el cas de reblerts de murs prefabricats ancorats al terraplè, es realitzaran les comprovacions específiques indicades al plec, cada 2500 m3:

- Resistivitat elèctrica
  - Contingut de ió clor (Cl-)
  - Contingut de sulfats solubles (SO4-)
  - Determinació del Ph d'un sòl
- Cada 750 m3 durant l'execució del reblert, es realitzarà un assaig Próctor Modificat (NLT-108 / UNE 103-501) com a referència al control de compactació.

### **2. Criteris de presa de mostra.**

Es seguiran les instruccions de la D.O. i els criteris de les normes de procediment indicades en cada assaig.

### **3. Especificacions**

Terres naturals provinents d'excavació o d'aportació.

Classificació de les terres utilitzables (PG3):

#### Terres tolerables:

Contingut de pedres de D > 15 cm .....	<= 25% en pes
S'han de complir una de les següents condicions:	
a) Límit líquid (L.L.) (NLT-105).....	< 40
b) Límit líquid (L.L.) (NLT-105).....	< 65
Índex de plasticitat (I.P.) (NLT-105 i NLT-106).....	> (0,6 x L.L. - 9)
Densitat del Próctor normal (NLT-107) .....	≥ 1,450 kg/dm3
Índex CBR (NLT-111) (compactació al 95% PN).....	> 3
Contingut de matèria orgànica (NLT-118).....	< 2%

#### Terres adequades:



Elements de mida superior a 10 cm .....	Nul
Elements que passen pel tamís 0,08 (UNE 7-050) .....	< 35%
Límit líquid (L.L.) (NLT-105) .....	< 40
Densitat del Próctor normal (NLT-107) .....	≥ 1,750 kg/dm <sup>3</sup>
Índex CBR (NLT-111) (compactació al 95% PN) .....	> 5
Inflamen dins de l'assaig CBR (compactació al 95% PN) .....	< 2%
Contingut de matèria orgànica (NLT-118).....	< 1%

Terres seleccionades:

Elements de mida superior a 8 cm .....	Nul
Elements que passen pel tamís 0,08 (UNE 7-050) .....	< 25%
Límit líquid (L.L.) (NLT-105) .....	< 30
Índex de plasticitat (NLT-105 i NLT-106) .....	< 10
Índex CBR (NLT-111/72) (compactació al 95% PN) .....	> 10
Inflamen dins de l'assaig CBR (compactació al 95% PN) .....	Nul
Contingut de matèria orgànica (NLT-118).....	Nul

Quan el reblert pugui estar subjecte a inundacions només es podran utilitzar terres adequades o seleccionades.

Característiques addicionals:

Estreps:

Es podran utilitzar terres adequades o seleccionades

Reblerts de murs prefabricats ancorats al terraplè:

El percentatge en pes que passi pel tamís UNE 0,080 ha de ser ≤ 10% del total de la mostra.

Si el percentatge és superior al 10% el material podrà ser vàlid si es compleix que, en un assaig de granulometria per sedimentació, el percentatge de material inferior a 15 micres és menor de 10%, o si estant comprès entre el 10% i el 20%, l'angle de fregament intern del material, amidat en tensions efectives en un assaig triaxial C.U. és superior a 25°.

Diàmetre màxim .....	≤ 250 mm
Resistivitat elèctrica (mesurat sobre cèl·lula normalitzada T.A.) ≥ 5000 m x Ohms	
Els materials amb resistivitat elèctrica compresa entre 1000 i 5000 m x Ohms i els d'origen industrial podran ser utilitzats si es compleixen les condicions següents:	
- Contingut ió clor (Cl-) .....	< 1000 p.p.m. (obres no inundables)
.....	< 500 p.p.m. (obres inundables)
- Contingut ió sulfats solubles (SO <sub>4</sub> -) ....	< 1000 p.p.m. (obres no inundables)
.....	< 500 p.p.m. (obres inundables)
Ph .....	entre 5 i 10

Reblerts de falsos túnels:

Fins a un gruix de 1 m, al darrera de testeres i volta del fals túnel, el rebliment cal que es faci amb material seleccionat que tingui caràcter granular i estigui exempt d'argila.

Per sobre d'un gruix de 1 m, el rebliment es podrà realitzar amb el material obtingut en l'excavació prèvia.

Cal que el material tingui característiques uniformes.



Subministrament i emmagatzematge: En camió de trabuc i s'han de distribuir en munts uniformes en tota l'àrea de treball. S'ha de procurar estendre-les al llarg del mateix dia i de manera que no se n'alterin les condicions.

#### 4. Interpretació dels resultats i actuacions en cas d'incompliment

Els resultats dels assaigs d'identificació han de complir estrictament les especificacions indicades, en cas contrari, no s'autoritzarà l'ús del material corresponent en l'execució del reblert.

### CONTROL D'EXECUCIÓ

#### 1. Operacions de Control.

- Inspecció visual de la base sobre la que s'assentarà el reblert.
- Inspecció visual del material a la descàrrega dels camions, retirant al que presenti restes de terra vegetal, matèria orgànica o pedres de grandària superior a l'admissible.
- Control de l'estesa: comprovació visual del gruix i amplada de les tongades d'execució i control de la temperatura ambient.
- Control de compactació. Es considera com a lot de control, el material compactat en un dia, corresponent a una mateixa procedència i tongada d'estesa, amb una superfície màxima de 250 m<sup>2</sup>. Es realitzaran 5 determinacions de la humitat i densitat in-situ (ASTM D 30-17).
- Assaig de placa de càrrega (DIN 18196), cada 250 m<sup>2</sup>, i al menys un cop per capa de reblert. En la zona d'aplicació de la placa es determinarà la humitat in-situ (NLT-103).
- Presa de coordenades i cotes a banda i banda i sobre l'eix de la plataforma en la coronació del reblert, i control de l'amplada de la tongada estesa, cada 20 m lineals com a màxim.
- Inspecció visual per a detectar punts baixos capaços de retenir aigua.

#### 2. Criteris de presa de mostra.

Es seguiran els criteris que en cada cas, indiqui la D.O. En general, els punts de control de densitat i humitat estaran uniformement repartits en sentit longitudinal i aleatòriament distribuïts en la secció transversal de la tongada. En el cas de reblerts d'estreps o elements en els que es pugui produir una transició brusca de rigidesa, la distribució dels punts de control de compactació serà uniforme, a 50 cm dels paraments.

#### 3. Especificacions

##### Condicions generals:

S'han d'eliminar els materials inestables, turba o argila tova de la base per al rebliment. Els pous i forats que apareguin s'han de reblir i estabilitzar fins que la superfície sigui uniforme. En les esplanades s'ha de localitzar les àrees inestables amb ajuda d'un supercompactador de 50 t. Les zones inestables de petita superfície (bosses d'aigua, argiles expandides, turbes, etc.), s'han de sanejar d'acord amb les instruccions de la D.O. No han de quedar zones que puguin retenir aigua.



El material s'ha d'emmagatzemar i d'utilitzar de forma que s'eviti la seva disgregació i contaminació. En cas de trobar zones segregades o contaminades per pols, per contacte amb la superfície de base o per inclusió de materials estranys, cal procedir a la seva eliminació. Hi ha d'haver punts fixos de referència exteriors a la zona de treball, als quals s'hi han de referir totes les lectures topogràfiques.

El material s'ha d'estendre per tongades successives, sensiblement paral·leles a la rasant final. No s'ha d'estendre cap tongada fins que la inferior compleixi les condicions exigides, en particular, cal disposar dels resultats dels assaigs, per a comprovar que s'ha arribat a la densitat de compactació requerida.

El material de cada tongada ha de tenir les mateixes característiques.

El gruix de cada tongada ha de ser uniforme.

Quan la tongada hagi d'estar constituïda per materials de granulometria diferent, s'ha de crear entre ells una superfície contínua de separació.

S'han de mantenir els pendents i dispositius de desguàs necessaris per tal d'evitar entollaments.

Després de la pluja no s'ha d'estendre una nova tongada fins que l'última s'hagi assecat o s'ha d'escarificar afegint la tongada següent més seca, de forma que la humitat resultant sigui l'adient.

S'han de suspendre els treballs quan la temperatura ambient sigui inferior a 2°C.

Un cop estesa la tongada, si fos necessari, s'ha d'humitejar fins arribar al contingut òptim d'humitat, de manera uniforme.

Si el grau d'humitat de la tongada és superior a l'exigit, s'ha de dessecar mitjançant l'addició i mescla de materials secs, calç viva o d'altres procediments adients.

En cap cas el grau de compactació de cada tongada ha de ser inferior al més alt que tinguin els sòls adjacents, en el mateix nivell. De la mateixa manera, el valor mínim del mòdul d'elasticitat corresponent al segon cicle de l'assaig de placa de càrrega (DIN 18196), es correspondrà al que pertorqui a les capes de terraplè adjacents.

Quan s'utilitzi corró vibratori per a compactar, ha de donar-se al final unes passades sense aplicar-hi vibració.

S'ha d'evitar el pas de vehicles per sobre de les capes en execució, fins que la compactació s'hagi completat.

Gruix de les tongades ..... <= 25 cm

Toleràncies d'execució:

- Planor ..... ± 20 mm/3 m

- Nivells ..... ± 30 mm

### Estreps i murs:

Abans de procedir el replè i compactació de l'extradós dels murs, cal realitzar el replè i compactació del terreny natural davant el mur per evitar possibles desplaçaments.

Els canvis de pendent i l'acord amb el terreny han de quedar arrodonits.

En el cas d'estreps, el nucli del terraplè situat a l'extradós d'obres de fàbrica ha de complir les condicions exigides en la coronació en una longitud igual a 20 m, amidats perpendicularment al parament de l'estrep.

Densitat de la compactació:

- En estreps ..... ≥ 100% PM

- en la resta de casos ..... ≥ 95% PM

- Rebliment de murs prefabricats ancorats al terraplè:

El rebliment darrera les plaques s'ha de realitzar per capes horitzontals.

No es pot muntar una filada de plaques nova fins que la inferior tingui col·locades les armadures de la part baixa i aquestes estiguin subjectes per una capa de terres de 35 cm de gruix, compactada.

Abans de començar el rebliment, s'han de falcar les plaques de la primera fila per evitar qualsevol moviment.



La col·locació de les capes de terres s'ha de fer paral·lelament al parament format per les plaques.

Els camions no han de circular a menys de 2 m. del parament.

No s'utilitzaran màquines d'erugues en contacte directe amb les armadures.

El pas de compactadors pesats ha de quedar limitat a una distància de 1 metre del parament. La compactació en aquesta zona cal fer-la amb màquines vibrants lleugeres accionades manualment.

#### Fals túnel:

No es procedirà a omplir el trasdós fins que no estigui col·locada la impermeabilització de les estructures i no hagin passat 28 dies des del formigonament.

El rebliment i la compactació cal que es faci comprenent en cada tongada tota la superfície del forat a omplir.

Gruix del rebliment  $\leq$  1 m:

- Compactació .....  $\geq$  95% del PM

- Pes a cada eix de la maquinària .....  $<$  6 t

Gruix del rebliment  $>$  1 m:

- Pes a cada eix de la maquinària .....  $<$  20 t

#### Rases i Fonaments:

Compactació del reblert de fonaments

de petites obres de fàbrica .....  $\geq$  98% del PM

Altres casos .....  $\geq$  95 % del PM

#### **4. Interpretació dels resultats i actuacions en cas d'incompliment**

No es podrà iniciar l'execució del reblert sense corregir els defectes observats a la base d'assentament.

Donada la rapidesa de la cadena operativa "extracció-compactació", la inspecció visual té una importància fonamental en el control dels reblerts, tant a nivell de materials com per a l'estesa.

Les densitats seques obtingudes en la capa compactada hauran de ser iguals o superiors a les especificades en el plec de condicions, en cada un dels punts de la mostra. Es podran admetre un màxim d'un 40% de punts amb resultat un 2% per sota del valor especificat, sempre que la mitjana del conjunt compleixi l'especificat.

En cas d'incompliment, el contractista corregirà la capa executada, per recompactació o substitució del material. En general, es treballarà sobre tota la tongada afectada (lot), a menys que el defecte de compactació estigui clarament localitzat. Els assaigs de comprovació de la compactació s'intensificaran al doble sobre les capes corregides.

El contingut d'humitat de les capes compactades no serà causa de rebuig, excepte en el cas d'utilitzar, per causes justificades, sòls amb característiques expansives.

El valor del mòdul d'elasticitat (segon cicle) obtingut a la placa de càrrega complirà les limitacions establertes al plec de condicions, o en el seu defecte, el que indiqui la D.O.

Correcció, per part del contractista, dels defectes observats en el control geomètric i de regularitat superficial.

#### **REFERÈNCIES:**

PG 3/75 amb les corresponents ordres circulars





## **CONTROL DE MATERIALS**

### **1. Operacions de control**

- Abans de començar l'obra, quan hagi canvi de procedència del material, o amb la freqüència indicada durant la seva execució, es realitzaran els següents assaigs d'identificació del material:
  - Assaig granulomètric (NLT-104 / UNE 7-376), cada 750 m3 o fracció diària.
  - 2 assaigs d'equivalent de sorra (NLT-113 / UNE 7-324), cada 750 m3 o fracció diària.
  - Determinació dels límits d'Atterberg (NLT-105 i NLT-106 / UNE 103-103 i UNE 103-104), cada 1500 m3 o cada 2 dies si el volum executat és menor.
  - Coeficient de neteja (NLT-172), cada 1500 m3 o cada 2 dies si el volum executat és menor.
  - Assaig CBR (NLT-111), cada 4500 m3 o cada setmana si el volum executat és menor.
  - Coeficient de desgast de "Los Angeles" (NLT-149 / UNE 83-116), cada 4500 m3 o cada setmana si el volum executat és menor.
- Cada 750 m3 o fracció diària, durant l'execució, es realitzarà un assaig Próctor Modificat (NLT-108 / UNE 103-501) com a referència al control de compactació.

### **2. Criteris de presa de mostra.**

Es seguiran les instruccions de la D.O. i els criteris de les normes de procediment indicades en cada assaig.

### **3. Especificacions**

Es considera tot-u natural la mescla de granulats no triturats i/o sòls granulars, amb granulometria continua, procedents de graveres, dipòsits naturals o sòls granulars; o també els productes d'enderrocs de construcció.

Es considera sauló la sorra procedent de roca granítica meteoritzada, obtinguda per excavació.

El tipus de material utilitzat ha de ser l'indicat a la D.T. o en el seu defecte el que determini la D.O. Els materials no han de tenir terrossos d'argila, matèria vegetal, marga i d'altres matèries estranyes. La fracció passada pel tamís 0.08 (UNE 7-050) ha de ser més petita que els dos terços de la passada pel tamís 0.40 (UNE 7-050).

Coeficient de neteja (NLT-172) ..... > 2



La fracció retinguda al tamís 5 UNE ha de contenir una quantitat  $\geq 50\%$  en pes d'elements que presentin dues o més cares de fractura.

La D.O. ha de determinar la corba granulomètrica del granulat per utilitzar, que ha d'estar continguda a dins d'un dels fusos següents:

Tamís UNE (7-050)	Tamisatge ponderal acumulat (%)				
	ZN(50)	ZN(40)	ZN(25)	ZN(20)	ZNA
50	100	---	---	---	100
40	80-95	100	---	---	---
25	50-90	75-95	100	---	60-100
20	---	60-85	80-100	100	---
10	40-70	45-75	50-80	70-100	40-85
5	25-50	30-55	35-65	50-85	30-70
2	15-35	20-40	25-50	30-60	15-50
400 micres	6-22	6-25	8-30	10-35	8-35
80 micres	0-10	0-12	0-12	0-15	0-18

El fus ZNA només es podrà utilitzar per a trànsit T3 o T4, o en vorades.

Coeficient de desgast "Los Angeles" per a una granulometria tipus B (NLT-149):

- Fus ZNA ..... < 50
- Resta de fusos ..... < 40

Equivalent de sorra (NLT-113):

- Fus ZNA ..... > 25
- Resta de fusos ..... > 30

CBR (NLT-111) (97% PM) ..... > 20

Plasticitat:

- Trànsit T0, T1 i T2 o material provinent de reciclatge d'enderrocs ..... No plàstic
- Resta de trànsits:
  - Límit líquid (NLT-105) ..... < 25
  - Índex de plasticitat (NLT-106) ..... < 6

Si el material prové de reciclatge d'enderrocs (condicions addicionals):

- Inflamen (NLT-111) ..... < 2%
- Contingut de materials petris .....  $\geq 95\%$
- Contingut de restes d'asfalt ..... < 1% en pes
- Contingut de fusta ..... < 0,5% en pes

Subministrament i emmagatzematge: De manera que no s'alterin les seves condicions. S'ha de distribuir al llarg de la zona de treball.

#### 4. Interpretació dels resultats i actuacions en cas d'incompliment

Els resultats dels assaigs d'identificació han de complir estrictament les especificacions indicades, en cas contrari, no s'autoritzarà l'ús del material corresponent.





## CONTROL D'EXECUCIÓ

### 1. Operacions de Control.

- Execució d'un tram de prova que, a efectes de control, es tractarà com un lot d'execució.
- Comprovació de les toleràncies d'execució i control de la superfície sobre la que s'ha d'estendre la capa. Inspecció visual de l'estat de la superfície després del pas d'un camió carregat sobre ella.
- Control de l'estesa: comprovació visual del gruix, amplada i pendent transversal de les tongades d'execució i control de la temperatura ambient.
- Control de compactació. Es considera com a lot de control, el material compactat en un dia, corresponent a una mateixa procedència i tongada d'estesa, amb una superfície màxima de 3000 m2. Es realitzaran 5 determinacions de la humitat i densitat in-situ (ASTM D 30-17).
- Assaig de placa de càrrega (DIN 18196), cada 6000 m2, i al menys un cop per capa de reblert. En la zona d'aplicació de la placa es determinarà la humitat in-situ (NLT-103).
- Comprovació de les coordenades i cotes de replanteig a banda i banda i sobre l'eix de la plataforma cada 20 m, a més dels punts singulars (tangents de corbes horitzontals i verticals, punts de transició de peralt, etc.). Control de l'amplada i pendent transversal de la plataforma, en els mateixos perfils.
- Inspecció visual per a detectar punts baixos capaços de retenir aigua.
- Control de la regularitat superficial amb la regla de 3 m, on es sospitin irregularitats.

### 2. Criteris de presa de mostra.

Es seguiran els criteris que en cada cas, indiqui la D.O. Els punts de control de densitat i humitat estaran uniformement repartits en sentit longitudinal i aleatòriament distribuïts en la secció transversal de la tongada.

Es tindrà especial cura en l'aplicació de la regla de 3 m en les zones on coincideixi una pendent longitudinal inferior al 2 % amb una pendent transversal inferior al 2 % (zones de transició de peralt).

### 3. Especificacions

Abans de la utilització d'un tipus de material, serà preceptiva la realització d'un tram de prova, per tal de fixar la composició i forma d'actuació de l'equip compactador i per a determinar la humitat de compactació més adient al procediment d'execució. La D.O. decidirà si es acceptable la realització d'aquesta prova com a part integrant de l'obra.

La capa no s'ha d'estendre fins que s'hagi comprovat que la superfície sobre la que ha d'assentar-se té les condicions de qualitat i formes previstes, amb les toleràncies establertes. Si en aquesta superfície hi ha defectes o irregularitats que excedeixen les tolerables, s'han de corregir abans de l'execució de la partida d'obra.

L'estesa s'ha de realitzar, prenent cura d'evitar segregacions i contaminacions, en tongades de gruix comprès entre 10 i 25 cm

No s'ha d'estendre cap tongada mentre no s'hagi comprovat el grau de compactació de la precedent.

La humitat òptima de compactació, deduïda de l'assaig Próctor Modificat, segons la Norma NLT-108, s'ha d'ajustar a la composició i forma d'actuació de l'equip de compactació.



El material es pot utilitzar sempre que les condicions climatològiques no hagin produït alteracions en la seva humitat de tal manera que es superi en més del 2% la humitat òptima. Totes les aportacions d'aigua han de fer-se abans de la compactació. Després, l'única humectació admissible és la de la preparació per a col·locar la capa següent.

La compactació s'ha d'efectuar longitudinalment, començant per les vores exteriors i progressant cap al centre per a cavalcar-se en cada recorregut en un ample no inferior a 1/3 del de l'element compactador.

Les zones que, per la seva reduïda extensió, el seu pendent o la seva proximitat a obres de pas o desguàs, murs o estructures, no permetin la utilització de l'equip habitual, s'han de compactar amb els medis adequats al cas per tal d'aconseguir la densitat prevista.

No s'autoritzarà el pas de vehicles i maquinària fins que la capa no s'hagi consolidat definitivament. Els defectes que es derivin d'aquest incompliment han de ser reparats pel contractista segons les indicacions de la D.O.

La capa ha de tenir el pendent i amplada especificats a la Documentació Tècnica o, en el seu defecte, el que indiqui la D.O.

La superfície de la capa ha de quedar plana i a nivell amb les rasants previstes a la Documentació Tècnica.

Compactació .....  $\geq 100\%$  PM

Mòdul E2 (assaig de placa de càrrega):

Esplanada (trànsit T0-T1).....	$\geq 60$ MPa
Esplanada (trànsit T2-T3).....	$\geq 40$ MPa
Esplanada (trànsit T4-vorals).....	$\geq 25$ MPa
Subbase (trànsit T0-T1).....	$\geq 100$ MPa
Subbase (trànsit T2-T3).....	$\geq 80$ MPa
Subbase (trànsit T4-vorals).....	$\geq 40$ MPa

Toleràncies d'execució:

- Replanteig de rasants ..... + 0
- ..... - 1/5 del gruix teòric
- Nivell de la superfície acabada respecte als perfils teòrics:
  - Trànsit T0, T1 i T2 .....  $\pm 20$  mm
  - Trànsit T3 i T4 .....  $\pm 30$  mm
- Planor .....  $\pm 10$  mm/3 m

Les irregularitats que excedeixin aquestes toleràncies han de ser corregides pel constructor. Caldrà escarificar en una profunditat mínima de 15 cm, afegint o retirant el material necessari tornant a compactar i allisar.

#### 4. Interpretació dels resultats i actuacions en cas d'incompliment

No s'iniciarà l'execució d'aquesta unitat sense la corresponent aprovació del tram de prova per part de la D.O.

No es podrà iniciar l'execució de la capa, sense que la superfície sobre la que s'ha d'assentar compleixi les exigències del plec de condicions. No es considerarà control suficient l'efectuat durant l'execució de dita superfície si posteriorment ha hagut circulació de vehicles pesat o pluges intenses i, en general, si s'observen defectes a judici de la D.O.

S'aturaran els treballs d'estesa quan la temperatura ambient estigui per sota del límit establert al plec, o quan s'observi que es produeix segregació o contaminació del material.



Les densitats seques obtingudes en la capa compactada hauran de ser iguals o superiors a les especificades en el plec de condicions, en cada un dels punts de la mostra. Es podran admetre un màxim d'un 40% de punts amb resultat un 2% per sota del valor especificat, sempre que la mitjana del conjunt compleixi l'especificat.

En cas d'incompliment, el contractista corregirà la capa executada, per recompactació o substitució del material. En general, es treballarà sobre tota la tongada afectada (lot), a menys que el defecte de compactació estigui clarament localitzat. Els assaigs de comprovació de la compactació s'intensificaran al doble sobre les capes corregides.

El contingut d'humitat de les capes compactades tindrà caràcter informatiu, i no serà per sí mateix causa de rebuig.

El valor del mòdul d'elasticitat (segon cicle) obtingut a la placa de càrrega complirà les limitacions establertes al plec de condicions.

Correcció, per part del contractista, dels defectes observats en el control geomètric i de regularitat superficial.

### **REFERÈNCIES:**

PG 3/75 amb les corresponents ordres circulars  
6.1 i 6.2 IC "Secciones de firmes"



## **ÀMBIT: 1075 EMULSIONS BITUMINOSES PER A REGS BITUMINOSOS**

### **CONTROL DE MATERIALS**

#### **1. Operacions de control**

- Inspecció del sistema de transport i les instal·lacions o elements d'emmagatzematge.
- Recepció del certificat de qualitat del material
- Assaigs:

Amb independència de la presentació del certificat esmentat, per a cada subministra de material rebut, i cada 30 t si arriba més material, es demanaran al contractista els resultats dels següents assaigs:

- Càrrega de partícules (NLT-194).
- Residu per destil·lació (NLT- 139).
- Penetració sobre residu de destil·lació (NLT-124).

Aquests assaigs es realitzaran a càrrec del contractista, fora del pressupost d'autocontrol.

En cas de no rebre el certificat de qualitat o de presentar dubtes d'interpretació, la Direcció de les Obres podrà determinar l'execució dels assaigs que consideri oportuns per tal de garantir les condicions exigides en el plec.

En cas d'utilitzar àrid de cobertura, sobre cada procedència, i com a màxim amb els volums indicats, es realitzaran els següents assaigs:

1	Assaig Granulomètric (UNE 7-139)	Cada 100 m3
1	Coeficient de neteja (NLT-172)	Cada 100 m3
2	Equivalent de sorra (NLT-113)	Cada 100 m3
1	Humitat (NLT-102)	Cada 25 m3

#### **2. Criteris de presa de mostra**

A la recepció de l'obra, es farà una presa de mostres, segons la norma NLT-121 pel lligant. Si procedeix, en el cas del reg d'imprimació, la presa de mostra del àrid es farà segons la norma NLT-148. L'assaig d'humitat es realitzarà immediatament abans de ser utilitzat l'àrid.

#### **3. Especificacions**

El sistema de transport i les instal·lacions d'emmagatzematge han de tenir l'aprovació de la D.O..

A la recepció de cada partida de lligant s'exigirà el certificat de qualitat del material, subscrit per un laboratori acreditat, on s'especifiqui el tipus i denominació del lligant, i es garanteixi el compliment de les condicions exigides en el plec.

L'emulsió ha de tenir un aspecte homogeni, sense separació de l'aigua ni coagulació del betum asfàltic emulsionat.

No ha de ser inflamable.

Ha de ser adherent tant sobre superfícies humides com seques.

No ha de sedimentar-se durant l'emmagatzematge.



• Designació de la emulsió = EAL-1

Viscositat Saybolt-Furol a 25°C (NLT-138)	.....	<= 100 s
Càrrega de les partícules	.....	negativa
Contingut d'aigua en volum (NLT-137)	.....	<= 45%
Fluidificant per destil·lació en volum (NLT-139)	.....	<= 8%
Betum asfàltic residual (NLT-139)	.....	>= 55%
Sedimentació al cap de 7 dies (NLT-140)	.....	<= 5%
Tamisatge retingut en el tamís 0,08 UNE (NLT-142)	.....	<= 0,10%

Assaigs sobre el residu de destil·lació:

- Penetració (25°C, 100 g, 5 s, NLT-124)	.....	130-200 mm
- Ductilitat (25°C, 5 cm/min, NLT-126)	.....	>= 40 cm
- Solubilitat en tricloroetà (NLT-130)	.....	>= 97,5%

• Designació de la emulsió = ECI

Viscositat Saybolt-Furol a 25°C (NLT-138)	.....	<= 50 s
Càrrega de les partícules	.....	positiva
Contingut d'aigua en volum (NLT-137)	.....	<= 50%
Fluidificant per destil·lació en volum (NLT-139)	.....	<= 10-20%
Betum asfàltic residual (NLT-139)	.....	>= 40%
Sedimentació al cap de 7 dies (NLT-140)	.....	<= 10%
Tamisatge retingut en el tamís 0,08 UNE (NLT-142)	.....	<= 0,10%

Assaigs sobre el residu de destil·lació:

- Penetració (25°C, 100 g, 5 s, NLT-124)	.....	20-30 mm
- Ductilitat (25°C, 5 cm/min, NLT-126)	.....	>= 40 cm
- Solubilitat en tricloroetà (NLT-130)	.....	>= 97,5%

• Designació de la emulsió = ECR-1

Viscositat Saybolt-Furol a 25°C (NLT-138)	.....	<= 50 s
Càrrega de les partícules	.....	positiva
Contingut d'aigua en volum (NLT-137)	.....	<= 43%
Fluidificant per destil·lació en volum (NLT-139)	.....	<= 5%
Betum asfàltic residual (NLT-139)	.....	>= 57%
Sedimentació al cap de 7 dies (NLT-140)	.....	<= 5%
Tamisatge retingut en el tamís 0,08 UNE (NLT-142)	.....	<= 0,10%

Assaigs sobre el residu de destil·lació:

- Penetració (25°C, 100 g, 5 s, NLT-124)	.....	13 - 20 mm
- Ductilitat (25°C, 5 cm/min, NLT-126)	.....	>= 40 cm
- Solubilitat en tricloroetà (NLT-130)	.....	>= 97,5%

• Àrid de cobertura:

L'àrid a utilitzar en regs d'emprimació serà sorra natural, sorra procedent de matxuqueix o mescla d'ambdós materials, exempt de pols, brutícia, argila o altres substàncies estranyes. Complirà, a més, les següents condicions :

- Plasticitat (NLT-105 i NLT-106)	.....	Nul·la
- Coeficient de neteja (NLT-172)	.....	<= 2
- Equivalent de sorra (NLT-113)	.....	>= 40
- % material que passa pel tamís 5 UNE (UNE 7- 139)	.....	100 %



En el moment de l'estesa, l'àrid no pot contenir més d'un 4 % d'aigua lliure.

#### **4. Interpretació dels resultats i actuacions en cas d'incompliment.**

Els resultat dels assaigs i els valors del certificat de identificació, han de complir les limitacions establertes en el plec.

### **CONTROL D'EXECUCIÓ**

#### **1. Operacions de control**

- Execució d'un tram de prova que es tractarà, a nivell de control, com un lot d'obra.
- Inspecció visual de la superfície sobre la que s'ha d'estendre el reg i observació de l'efecte de pas de un camió carregat.
- Control de la temperatura ambient i la d'aplicació del lligant.
- Vigilar la pressió de la bomba d'impulsió del lligant i la velocitat del equip de reg.
- Comprovar, amb cinta mètrica, l'ample del reg cada 50 m.
- Control de la dosificació realment estesa, mitjançant el pesat de safates metàl·liques o bandes de paper col·locades sobre la superfície sense tractar prèviament a l'estesa del lligant i l'àrid si és el cas. El nombre de determinacions l'establirà la D.O..

#### **2. Criteris de presa de mostra**

Els controls es faran segons les indicacions de la D.O..

#### **3. Especificacions**

La superfície per regar ha de tenir la densitat i les rasants especificades a la Documentació Tècnica. Ha de ser neta i sense material engrunat, complir les condicions especificades per la unitat d'obra corresponent i no ha de ser reblandida per un excés d'humitat.

Es prepararà un tram de prova per a comprovar les dotacions previstes de lligant, la necessitat d'àrid de cobertura i dotació corresponent i l'adequació dels mitjans previstos en l'execució. Es comprovaran les característiques de l'equip, especialment la seva capacitat per aplicar la dotació de lligant fixada a la temperatura prescrita, i la uniformitat de repartiment, tant transversal com longitudinal. Es determinarà la pressió en el indicador de la bomba d'impulsió del lligant i la velocitat de marxa més apropiades, i com a dada orientativa, el nombre de passades del equip de compactació.

La temperatura d'aplicació del lligant ha de ser la corresponent a una viscositat de 20 a 100 segons Saybolt FuroI.

El reg ha de tenir una distribució uniforme i no pot quedar cap tram de la superfície tractada sense lligant. S'ha d'evitar la duplicació de la dotació als junts de treball transversals. Quan el reg s'hagi fet per franges, cal que l'estesa del lligant estigui superposada en la unió de dues franges.



- En el cas de reg d'emprimació:

S'ha d'humitejar abans de l'aplicació del reg.

La dosificació d'emulsió bituminosa catiònica al 50% de betum tipus ECI ha de ser de 1200 g/m<sup>2</sup> a calçades i vorals.

Quan la D.O. ho consideri oportú es podrà dividir la dotació prevista per a la seva aplicació en dues vegades.

L'estesa de l'àrid de cobertura es realitzarà, a judici de la D.O., quan s'hagi de fer circular trànsit per sobre del reg, o quan s'observi que hagi quedat part sense absorbir. La seva dosificació serà la mínima necessària per a absorbir l'excés de lligant o per a garantir la durada del reg sota l'acció del trànsit.

S'ha de prohibir l'acció de tot tipus de trànsit, preferentment, durant les 24 h següents a l'aplicació del lligant.

Si durant aquest període ha de circular tràfic, s'ha d'estendre un granulat de cobertura i els vehicles han de circular a velocitat  $\leq 30$  km/h.

La dosificació de l'àrid de cobertura ha de ser de 4 l/m<sup>2</sup>.

- En el cas de reg d'adherència:

La dosificació d'emulsió bituminosa catiònica al 60% de betum tipus ECR-1 ha de ser de 600 g/m<sup>2</sup>.

Si el reg s'ha d'estendre sobre un paviment bituminós antic s'han d'eliminar els excessos de betum i s'han de reparar els desperfectes que puguin impedir una perfecta unió entre les capes bituminoses.

#### **4. Interpretació dels resultats i actuacions en cas d'incompliment.**

Cal complir estrictament les limitacions de temperatura i temps marcats.

Es mantindran el més uniformement possible, durant el reg, la pressió de la bomba d'impulsió i la velocitat del equip, ajustant-se a les deduïdes del tram de prova.

Els amplex mesurats seran sempre els indicats en els plànols amb les toleràncies indicades en el plec.

La dotació mitjana del lligant resultant del amidaments haurà d'estar compresa en l'interval:

$$\text{Dotació patró} \pm 10\%$$

L'equip de reg haurà de ser capaç de distribuir el lligant amb variacions, respecte a la mitjana, no més grans del 15% transversalment i del 10% longitudinalment.

#### **REFERÈNCIES:**

PG 3 amb les corresponents modificacions



## **CONTROL DE MATERIALS**

### **1. Operacions de control**

- Determinació de la dosificació (si és el cas) mitjançant assaigs previs de laboratori. Per a cada dosificació estudiada es realitzaran 4 sèries de 2 provetes i s'assajaran a compressió a 28 dies segons UNE 83-301, 83-303 i 83-304.
- Assaigs característics de comprovació de la dosificació aprovada. Per a cada tipus de formigó es realitzaran 6 sèries de 2 provetes que s'assajaran a compressió 28 dies, segons UNE 83-301, 83-303 i 83-304. No seran necessaris aquests assaigs si el formigó procedeix de central certificada, o es disposa de suficient experiència en el seu ús.
- Abans de l'inici de l'obra, i sempre que sigui necessari segons l'article 37.3.2 de la norma EHE, es realitzarà l'assaig de la fondària de penetració d'aigua, segons UNE 83-309 EX i l'article 85.2 de la EHE.
- Per a totes les amassades es durà a terme el corresponent control de les condicions de subministrament. En particular, es controlarà el compliment de les limitacions en la relació a/c i en el contingut de ciment (control de durabilitat).
- En cas de formigó en massa estructural, o sempre que la DO. així ho determini: cada 100 m3 de formigó del mateix tipus i dosificació, o fracció setmanal si es consumeix menys material, es realitzaran 2 sèries de 3 provetes que s'assajaran a compressió, una a 7 i les altres dues a 28 dies, segons UNE 83-301, 83-303 i 83-304. Per cadascuna de les sèries, es controlarà la consistència del formigó, segons UNE 83-313. Aquest criteri suposa que la resistència del formigó és  $\leq 25$  N/mm<sup>2</sup>, en altres casos cal revisar el nombre de sèries segons l'article 88.4 de la EHE. També segons aquest apartat, quan el formigó estigui fabricat en central amb disposició de segell o marca de qualitat, els límits de definició del lot poden augmentar-se al doble, amb les condicions allà indicades.
- Inspeccions no periòdiques a la planta per tenir constància que es fabrica el formigó amb la dosificació correcta.

### **2. Criteris de presa de mostra**

Els controls es realitzaran segons les instruccions de la D.O. i les indicacions de la norma EHE.

### **3. Especificacions**

Els components del formigó, la seva dosificació, el procés de fabricació i el transport han d'estar d'acord amb les prescripcions de la EHE i el PG 3/75. El control dels components es realitzarà d'acord als àmbits 0101, 0521, 0531, 0701 i 1011.

Subministrament: En camions formigonera.

El formigó ha d'arribar a l'obra sense alteracions en les seves característiques, formant una barreja homogènia i sense haver iniciat l'adormiment.

Queda expressament prohibit l'addició al formigó de qualsevol quantitat d'aigua o altres substàncies que puguin alterar la composició original.

El subministrador ha de lliurar amb cada càrrega un full on constin, com a mínim, les dades següents:

- Nom de la central que ha elaborat el formigó
- Número de sèrie del full de subministrament





- Data de lliurament
- Nom del peticionari i del responsable de la recepció
- Especificacions del formigó:
  - Resistència característica
  - Formigons designats per propietats:
    - Designació d'acord amb l'art. 39.2 de la EHE
    - Contingut de ciment en kg/m<sup>3</sup> (amb 15 kg de tolerància)
  - Formigons designats per dosificació:
    - Contingut de ciment per m<sup>3</sup>
    - Tipus d'ambient segons la taula 8.2.2 de la EHE
  - Relació aigua/ciment (amb 0,02 de tolerància)
  - Tipus, classe i marca del ciment
  - Grandària màxima del granulat
  - Consistència
  - Tipus d'additiu segons UNE\_EN 934-2, si n'hi ha
  - Procedència i quantitat de les addicions o indicació que no en té
  - Designació específica del lloc de subministrament
- Quantitat de formigó que compon la càrrega, en m<sup>3</sup> de formigó fresc
- Identificació del camió i de la persona que fa la descàrrega
- Hora de càrrega del camió
- Hora límit d'us del formigó

El formigó ha d'arribar a l'obra sense alteracions en les seves característiques, formant una barreja homogènia, sense segregacions i sense haver iniciat l'adormiment.  
Emmagatzematge: No és pot emmagatzemar.

La designació del formigó fabricat en central es pot fer per propietats o per dosificació i s'expressarà, com a mínim, la següent informació:

- Consistència
- Grandària màxima del granulat
- Tipus d'ambient al que s'exposarà el formigó
- Resistència característica a compressió per als formigons designats per propietats
- Contingut de ciment expressat en kg/m<sup>3</sup>, per als formigons designats per dosificació
- La indicació de l'ús estructural que tindrà el formigó: en massa, armat o pretensat

La designació per propietats es farà d'acord amb el format: T-R/C/TM/A

- T: Indicatiu que serà HM pel formigó en massa, HA pel formigó armat, i HP pel formigó pretensat

- R: Resistència característica especificada, en N/mm<sup>2</sup>
- C: Lletra indicativa del tipus de consistència: F fluida, B tova, P plàstica i S seca
- TM: Grandària màxima del granulat en mm.
- A: Designació de l'ambient al que s'exposarà el formigó

En els formigons designats per propietats, el subministrador ha d'establir la composició de la mescla del formigó, garantint al peticionari les característiques especificades de grandària màxima del granulat, consistència i resistència característica, així com les limitacions derivades del tipus d'ambient especificat (contingut de ciment i relació aigua/ciment)

En els formigons designats per dosificació, el peticionari es responsable de la congruència de les característiques especificades de grandària màxima del granulat, consistència i contingut en ciment per metre cúbic de formigó, i el subministrador les haurà de garantir, indicant també, la relació aigua/ciment que ha emprat.

En els formigons amb característiques especials o d'altres de les especificades en la designació, les garanties i les dades que el subministrador hagi d'aportar s'han d'especificar abans de l'inici del subministrament.

El formigó ha de complir amb les exigències de qualitat que estableix l'article 37.2.3 de la norma EHE.

Resistència a compressió  
al cap de 7 dies (UNE 83-304) .....>= 0,65 x resistència a 28 dies

Tipus de ciment:



- Formigó en massa..... Ciments comuns (UNE 80-301)

..... Ciments per a usos especials (UNE 80-307)

Es considera inclòs dins dels ciments comuns els ciments blancs (UNE 80-305)

Es consideren inclosos els ciments de característiques addicionals com els resistents als sulfats i/o a l'aigua de mar (UNE 80-303), i els de baix calor d'hidratació (UNE 80-306)

Classe del ciment .....  $\geq 32,5$

El contingut mínim de ciment ha d'estar d'acord amb les prescripcions de la norma EHE, en funció de la classe d'exposició (taula 37.3.2.a). La quantitat mínima de ciment considerant el tipus d'exposició més favorable ha de ser:

- Obres de formigó en massa .....  $\geq 200$  kg/m<sup>3</sup>

- A totes les obres .....  $\leq 400$  kg/m<sup>3</sup>

La relació aigua/ciment ha d'estar d'acord amb les prescripcions de la norma EHE, en funció de la classe d'exposició (taula 37.3.2.a). La relació aigua/ciment considerant el tipus d'exposició més favorable, per a formigó en massa, ha de ser  $\leq 0,65$  kg/m<sup>3</sup>

Assentament en el con d'Abrams (UNE 83-313):

- Consistència seca ..... 0 - 2 cm

- Consistència plàstica ..... 3 - 5 cm

- Consistència tova ..... 6 - 9 cm

- Consistència fluida ..... 10-15 cm

L'ió clor total aportat pels components d'un formigó no pot excedir:

- En massa amb armadura de fissuració .....  $\leq 0,4\%$  pes del ciment

- En massa sense armadura de fissuració: ..... No hi ha restricció

- Toleràncies d'assentament en el con d'Abrams:

- Consistència seca ..... Nul

- Consistència plàstica o tova .....  $\pm 1$  cm

- Consistència fluida .....  $\pm 2$  cm

#### 4. Interpretació dels resultats i actuacions en cas d'incompliment.

Es seguiran els criteris de la norma EHE:

- La mitjana de resistència a compressió obtinguda en els assaigs previs de laboratori ( $f_{cm}$ ), haurà de superar el valor exigít al formigó amb marge suficient, de manera que sigui raonable esperar que, amb la dispersió que introdueix l'execució en obra, la resistència característica real ( $f_{ck}$ ) sigui superior a la de projecte. En primera aproximació, i segons les limitacions indicades als comentaris de l'apartat 86 de la EHE, es pot suposar que:

$$f_{cm} = f_{ck} + 8 \text{ (N/mm}^2\text{)}$$

- Els assaigs característics es consideren satisfactoris, quan els valors de resistència obtinguts en cada una de les 6 sèries ( $x_i$ ), ordenats de forma que

$$x_1 = x_2 = x_3 = x_4 = x_5 = x_6$$

verifiquen:

$$x_1 + x_2 - x_3 = f_{ck}$$

De no complir-se aquesta condició, s'introduiran les oportunes correccions a la dosificació i/o procés d'execució fins a obtenir assaigs característics acceptables.

- No s'acceptarà el subministrament de formigó que no arribi identificat segons les condicions del plec.



- L'assaig de consistència es considera satisfactori si el valor mig de les dues mesures realitzades, queda dins de l'interval estricte especificat, i els valors individuals es troben dins dels marges amb tolerància inclosa. En cas contrari, es rebutjarà l'amassada corresponent, procedint a la correcció de la dosificació.
- El càlcul de la resistència estimada (fest) a partir dels assaigs de control es realitzarà d'acord a l'article 88.4 de la norma EHE. Els criteris d'acceptació o rebutjament, article 88.5 de l'esmentada norma, es resumeixen a continuació:
  - fest = 0,9 fck LOT ACCEPTAT
  - fest < 0,9 fck Actuacions possibles:
    - Estudi de la seguretat de l'element amb una resistència igual a fest.
    - Assaigs d'informació sobre el formigó endurit (testimonis, ultrasons, escleròmetre) (article 89 norma EHE).
    - Assaig estàtic de prova de càrrega (article 99.2).

Cal recordar que els assaigs de control de resistència només són preceptius en el cas de formigó estructural.

## CONTROL D'EXECUCIÓ

### 1. Operacions de control

Sense caràcter limitatiu, es destaquen les següents:

- Aprovació del pla de formigonat presentat pel contractista
- Observació de la superfície sobre la que s'ha d'estendre el formigó i de les condicions d'encofrat.
- Presa de coordenades i cotes de totes les unitats d'obra abans del formigonat.
- Inspecció del procés de formigonat amb control, entre d'altres aspectes, de la temperatura i condicions ambientals.
- Control del desencofrat i del procés i condicions de curat.
- Inspecció visual de la unitat finalitzada i control de les condicions geomètriques d'acabat.

### 2. Criteris de presa de mostra

Els controls es realitzaran segons les indicacions de la D.O., i el contingut de l'article 95 de la norma EHE.

### 3. Especificacions

El contractista ha de presentar al començament dels treballs un pla de formigonat per a cada element de l'obra, que ha de ser aprovat per la D.O.

El pla de formigonat consisteix en la explicitació de la forma, mitjans i procés que el contractista ha de seguir per a la bona col·locació del formigó.

En el pla hi ha de constar:

- Descomposició de l'obra en unitats de formigonat, indicant el volum de formigó a utilitzar en cada unitat.
- Forma de tractament dels junts de formigonat.

Per a cada unitat hi ha de constar:

- Sistema de formigonat (mitjançant bomba, amb grua i cubilot, canaleta, abocament directe,...).



No es poden corregir els defectes en el formigó (cocons, rentats, etc.) sense les instruccions de la D.O.

Durant l'adormiment i fins aconseguir el 70% de la resistència prevista, s'han de mantenir humides les superfícies del formigó. Aquest procés ha de ser com a mínim de:

- 7 dies en temps humit i condicions normals
- 15 dies en temps calorós i sec, o quan la superfície de l'element estigui en contacte amb aigües o filtracions agressives

El sistema de curat ha de ser amb aigua, sempre que sigui possible.

El curat amb aigua no s'ha d'executar amb regs esporàdics del formigó, sinó que cal garantir la constant humitat de l'element amb recintes que mantinguin una làmina d'aigua, materials tipus arpillera o geotèxtil permanentment amarats amb aigua, sistema de reg continu o cobriment complet mitjançant plàstics.

En el cas que no sigui possible el curat amb aigua, s'han d'utilitzar productes filmògens, que han de complir les especificacions del seu plec de condicions.

Durant l'adormiment s'han d'evitar sobrecàrregues i vibracions que puguin provocar la fissuració de l'element.

Si sobre de l'element es recolzen altres estructures, s'ha d'esperar al menys dues hores abans d'executar-los per tal que el formigó de l'element hagi assentat.

El formigó col·locat no ha de tenir disgregacions o buits a la massa.

La secció de l'element no ha de quedar disminuïda en cap punt per la introducció d'elements de l'encofrat ni d'altres.

Els defectes que s'hagin produït en formigonar s'han de reparar de seguida, prèvia aprovació de la D.O.

L'element acabat ha de tenir una superfície uniforme, sense irregularitats.

Si la superfície ha de quedar vista ha de tenir, a més, una coloració uniforme sense regalims, taques, o elements adherits.

S'adoptaran com a toleràncies d'execució les indicades en l'annex 10 (anejo 10) de la norma EHE, sempre que la DO no determini altres més restrictives.

#### **4. Interpretació dels resultats i actuacions en cas d'incompliment.**

No es podrà iniciar el formigonat d'un element sense la corresponent aprovació de la D.O.

Correcció, per part del contractista, de les irregularitats observades.

#### **REFERÈNCIES:**

EHE "Instrucción de Hormigón Estructural" (vigent a partir 1 de juliol de 1999)  
PG 3/75 amb les corresponents ordres circulars



## **CONTROL DE MATERIALS**

### **1. Operacions de control**

#### Fórmula de treball.

Per a cada barreja d'àrids analitzada, es realitzaran els assaigs següents amb un mínim de 3 dosificacions diferents de betum:

- 1 Assaig de dosificació de betum (NLT-164).
- 1 Assaig granulomètric sobre l'àrid recuperat (NLT-165).
- 1 Assaig Marshall complet (sèries de 6 provetes) (NLT-159), amb determinació de la densitat i percentatge de buits de la mescla (NLT-168).
- 1 Assaig d'Immersió-Compressió (NLT-162).
- 1 Assaig de deformació plàstica (Wheel Tracking) (NLT-173) (en cas de capes de trànsit i intermitja).

#### Control de fabricació.

- Inspecció a la planta de fabricació.
- Cada 1200 t de mescla fabricada o amb freqüència diària si es fabrica menys material, es realitzaran els següents assaigs:

Sobre la mescla d'àrids (en blanc)

- 1 Assaig Granulomètric (UNE 7-139)
  - 1 Equivalent de sorra (NLT-113)
- Inspecció visual del material en cada element de transport. Control de la temperatura de la mescla.

#### Control de recepció.

- Cada 1200 t de material, o amb freqüència diària si es fabrica menys material:
  - 1 Assaig de dosificació de betum (NLT-164)
  - 1 Assaig granulomètric sobre l'àrid recuperat (NLT-165)
  - 1 Assaig Marshall complet (sèries de 3 provetes) (NLT-159), amb determinació de la densitat i percentatge de buits de la mescla (NLT-168). En paral·lel, es prepararan 6 provetes mes per assajar a tracció indirecta (3 al laboratori d'autocontrol i les altres 3 al de l'ETSCCPB).
- Cada 5000 t de material, o amb freqüència setmanal si es fabrica menys material:

Assaig d'Immersió-Compressió (NLT-162)

### **2. Criteris de presa de mostra**

Les mostres sobre la mescla d'àrids en fred es prendran aleatòriament en la cinta subministradora i abans d'entrar en l'assecador.

El control de recepció es realitzarà sobre mostres preses aleatòriament en els camions receptors de la descarrega de la planta.

Quan s'estableix la freqüència d'assaig mínima de 2 per dia, es realitzarà un durant el matí i l'altre per la tarda.



### 3. Especificacions

La planta asfàltica ha de ser automàtica i de producció igual o superior a 120 t/h. S'aportarà compromís per escrit de realitzar tot el transport de mescla bituminosa mitjançant vehicles calorifugats quan la distància entre la planta asfàltica on es fabriqui la mescla i el tall de l'estesa a l'obra sigui superior a 50 km ó 45 minuts de temps de desplaçament màxim.

La fabricació de la mescla no es podrà iniciar fins que la D.O. no hagi aprovat la fórmula de treball, que inclourà:

- Proporció de cada fracció d'àrid en l'alimentació en fred i, en el seu cas, després de la classificació en calent.
- Granulometria dels àrids combinats, inclòs el pols mineral, per els tamisos UNE 40 mm; 25 mm; 20 mm; 12,5 mm; 10 mm; 5 mm; 2,5 mm; 630 µm; 320 µm; 160 µm i 80 µm.
- Dosificació del betum, pols mineral d'aportació i addicions, referides a la massa total d'àrids.
- Densitat màxima a aconseguir.
- En cas que la fabricació de la mescla es realitzi en instal·lacions de tipus discontinu, els temps a exigir per a mescla d'àrids en sec i per a la mescla dels àrids amb el lligant.
- Les temperatures màxima i mínima de calentament previ d'àrids i lligant.
- Les temperatures màxima i mínima de la mescla al sortir del mesclador.
- La temperatura mínima de la mescla en la descàrrega dels elements de transport.
- La temperatura mínima de la mescla al acabar la compactació.

En funció del tipus de mescla, la fórmula de treball s'adaptarà al fus següent (assaig granulomètric (UNE 7-139) i (NLT-165)):

FUS GRANULO- METRIC	TAMISATGE ACUMULAT (% en massa) (TAMISOS UNE 7-050)										
	40	25	20	12,5	10	5	2,5	0,630	0,320	0,160	
0,080											
Dens D12				100	80-95	72-87	50-65	35-50	18-30	13-23	7-
15	5-8										
D20			100	80-95	65-80	60-75	47-62	35-50	18-30	13-23	
	7-15	5-8									
Semi- S12			100	80-95	71-86	47-62	30-45	15-25	10-18	6-	
13	4-8										
dens S20			100	80-95	65-80	60-75	43-58	30-45	15-25	10-18	
	6-13	4-8									
S25		100	80-95	75-88	60-75	55-70	40-55	30-45	15-25	10-18	6-
13	4-8										
Gros G20			100	75-95	55-75	47-67	28-46	20-35	8-20	5-14	3-9
	2-4										
G25		100	75-95	65-85	47-67	40-60	26-44	20-35	8-20	5-14	3-
9	2-4										

El control dels materials components es realitzarà segons els criteris dels Àmbits de Control 0511, 0524, 0534 i 1031 o 1061, segons el lligant a utilitzar.

Toleràncies (mescla fabricada):

- Granulometria (inclòs el pols mineral):
  - Tamisos superiors a 2,5 mm (UNE 7-050) .....± 3% del pes total dels granulats
  - Tamisos compresos entre el 2,5 mm i el 0,08 (UNE 7-050) ± 2% del pes total dels granulats
  - Tamís 0,08 (UNE 7-050) .....± 1% del pes total dels granulats



Equivalent de sorra (NLT-113):

- Sorres artificials ..... > 65
- Sorres naturals ..... > 75

La dosificació del lligant es determinarà seguint el mètode Marshall (NLT-159), prenent com a referència els criteris següents:

CONCEPTE TRÀNSIT	INTERM.	BASE	REGULARITZ.
Relació ponderal filler-betum	1,2	1,0	1,2
No. de cops per cara	75	75	75
Estabilitat (kgf)	>=1000	>=1000	>=1000
Deformació (mm)	2-3,5	2-3,5	2-3,5
% de buits en mescla	4-8	4-9	4-6
% de buits en granulats D,S 12	>15	-	>15
% de buits en granulats D,S,G 20	>14	>14	
>14			
% de buits en granulats S,G 25	>13	>13	-

Contingut mínim de lligant (sobre massa total d'àrids (inclòs pols mineral)):

- Capa de base ..... 3,5 %
- Capa intermitja ..... 4 %
- Capa de trànsit ..... 4,5 %

En el disseny de la mescla també es tindrà en compte la deformació plàstica mesurada amb l'assaig de pista de laboratori (NLT-173). Per a capes de trànsit i intermitges, la màxima velocitat de deformació en l'interval de 105 a 120 minuts, no serà superior als següents valors (µm/min):

CATEGORIA DE TRÀNSIT	ZONA TÈRMICA ESTIVAL		
	CÀLIDA	MITJANA	TEMPER AT
T0 i T1	15		20
T2	15	20	
T3	20		-
T4	20	-	

Tolerància en el contingut de lligant (NLT-164)

- Lligant hidrocarbonat ..... ± 0,3% de la massa total de granulats

Pèrdua de resistència per immersió-compresió (NLT-162) ..... ≤ 25%

El tècnic auxiliar present a la planta de fabricació, haurà de tenir experiència en aquest tipus d'unitat, i de forma permanent, vigilar el bon funcionament de tots i cadascun dels dispositius. Entre d'altres coses, s'encarregarà de comprovar, el nivell dels tancs d'àrids en fred, el funcionament de les seves comportes de sortida, la combustió en el cremador, els nivells dels tancs d'àrids en calent, el tancament estanc de les seves comportes i el rebuig, així com la envolta del àrid pel lligant. En les instal·lacions de mescla continua es calibrarà diàriament el flux de la cinta subministradora d'àrids, aturant-la carregada i recollint i pesant el material existent en una longitud escollida. Setmanalment es verificarà l'exactitud de les balances de dosificació, així com el correcte funcionament dels indicadors de temperatura d'àrids i betum.

Pel que fa a la mescla es rebutjaran totes aquelles que es mostrin heterogènies, carbonitzades o sobreescalfades, les mescles amb escuma, o les que presentin indicis d'humitat; en aquest cas, es



retiraran els àrids dels corresponents tancs en calent. També es rebutjaran aquelles mescles en les que l'envolta dels àrids per part del lligant no sigui homogènia.

La temperatura de la mescla dels camions a la sortida de la planta estarà sempre dins de l'interval de validesa definit juntament amb la fórmula de treball.

#### **4. Interpretació dels resultats i actuacions en cas d'incompliment.**

Els resultats dels assaigs de granulometria de la mescla d'àrids en fred i la granulometria resultant calculada a partir del pesos teòrics de cada mida en calent, no superaran les toleràncies indicades respecte a la fórmula de treball.

Els resultats de l'assaig Marshall (mitjana de les 3 provetes), equivalent de sorra i contingut de betum hauran de complir les condicions especificades.

Les resistències conservades deduïdes de l'assaig d'immersió-compensació compliran les limitacions fixades en el Plec de Prescripcions Tècniques.

Es rebutjarà el material que presenti defectes en la inspecció visual o que superi els marges de temperatura establerts.

Les bàscules i dispositius mesuradors de temperatura dins la planta, hauran de funcionar correctament. En cas contrari s'interromprà la fabricació i es procedirà a la seva reparació o substitució.

### **CONTROL D'EXECUCIÓ**

#### **1. Operacions de control**

- Execució d'un tram de prova que es tractarà a nivell de control com un lot d'obra.
- Inspecció de la superfície sobre la que s'ha d'estendre la capa d'aglomerat.
- Inspecció permanent dels processos de estesa i compactació.
- Inspecció visual de l'aspecte de la mescla a la descàrrega del camió.
- Control de temperatures en el moment de l'estesa (descàrrega del camió) i al acabar el procés de compactació.
- Cada 1200 t de mescla compactada, o amb freqüència diària si s'utilitza menys material:
  - Extracció de 8 testimonis de la capa compactada i determinació del gruix, densitat i % de buits (NLT-168), i assaig a tracció indirecta.
- Cada 10 m, i en punts singulars com ara tangents de corbes verticals i horitzontals:
  - Determinació, mitjançant claus de referència amb precisió de mm, de la cota a l'eix i a banda i banda de la plataforma.
  - Comprovació de l'amplada de la plataforma.
- En obres de nova construcció: comprovació de la regularitat de la superfície acabada mitjançant el mètode IRI (NLT-332). Es controlaran el 100 % dels carrils.
- Per a capes de trànsit, cada 5000 m2:





- Resistència al lliscament (NLT-175), després de 2 mesos d'acabada l'estesa de la capa.

## 2. Criteris de presa de mostra.

Es seguiran els criteris que en cada cas determini la D.O. Els testimonis de la capa de mescla bituminosa s'extrauran en punts repartits al llarg de l'extensió del lot i situats aleatòriament respecte a la secció transversal.

Es tindrà especial cura en la comprovació de la regularitat superficial amb la regla de 3 m en les zones en que coincideixi una pendent longitudinal inferior al 2% i una pendent transversal inferior al 2% (zones de transició de peralt), per a comprovar que no queden zones amb desguàs insuficient.

## 3. Especificacions

Es realitzarà un tram de prova, de longitud superior a 150 m, per a cada tipus de mescla bituminosa en calent que s'hagi d'utilitzar. La D.O. determinarà si es pot acceptar la realització del tram de prova com a part integrant de l'obra en construcció.

La temperatura de la mescla no ha de superar en cap moment la prevista com a màxima, i en el moment de la seva estesa no ha de ser inferior a la que s'indiqui a la fórmula de treball.

La capa no s'ha d'estendre fins que s'hagi comprovat que la superfície sobre la que ha d'assentar-se té les condicions de qualitat i formes previstes, amb les toleràncies establertes. Si en aquesta superfície hi ha defectes o irregularitats que excedeixen les tolerables, s'han de corregir abans de l'execució de la partida d'obra.

El reg d'adherència o imprimació de la capa inferior ha d'estar curat i ha de conservar tota la capacitat d'unió amb la mescla. No pot tenir restes de fluidificants o aigua a la superfície.

La temperatura de la mescla en el moment de la seva estesa no ha de ser inferior a la de la fórmula de treball.

L'estesa de la mescla s'ha de fer mecànicament començant per la vora inferior de la capa i amb la major continuïtat possible.

L'estenedora ha d'estar equipada amb dispositiu automàtic de anivellació, o bé amb reguladors de gruix aprovats per la D.O.

Ha de tenir una capacitat mínima d'estesa de 150 t/h.

L'alimentació de les estenedores s'ha de fer de manera que tinguin sempre aglomerat remanent, inçiant el seu ompliment amb un nou camió quan encara quedi una quantitat apreciable de material.

L'estesa de la mescla no s'ha de fer en cap cas a un ritme superior al que asseguri que, amb els mitjans de compactació en servei, es puguin obtenir les densitats prescrites.

La D.O. podrà limitar la velocitat màxima d'estesa en funció dels mitjans de compactació existents.

Les maniobres de parada i arrencada de les estenedores s'han de fer sincronitzant la velocitat idònia d'arrencament amb la freqüència de vibració de la regla.

S'han de suspendre els treballs quan la temperatura sigui inferior a 5°C o en cas de pluja.

La capa s'ha d'estendre en tota la seva amplada, evitant la realització de junts longitudinals.

En cas d'alimentació intermitent, s'ha de comprovar que la temperatura de la mescla que quedi sense estendre, a la tremuja de l'estenedora i a sota d'aquesta, no sigui inferior a la de la fórmula de treball.

S'ha de procurar que els junts transversals de capes sobreposades quedin a un mínim de 5 m una de l'altra.

Els junts han de ser verticals i han de tenir una capa uniforme i fina de reg d'adherència.

Els junts han de tenir la mateixa textura, densitat i acabat que la resta de la capa.

La nova mescla s'ha d'estendre contra el junt, s'ha de piconar i allisar amb elements adequats i calents, abans de permetre el pas de l'equip de piconatge.

El tren de compactació ha de ser aprovat per la D.O., d'acord amb la capa, gruix i quantitat estesa.



La compactació ha de començar a la temperatura més alta possible que pugui suportar la càrrega de la maquinària. S'ha de realitzar amb un corró vibratori autopropulsat i de forma contínua. Les possibles irregularitats s'han de corregir manualment.

Els corròns han de portar la seva roda motriu del costat més pròxim a l'estenedora; els seus canvis de direcció s'han de fer sobre la mescla que ja s'ha compactat, i els seus canvis de sentit s'han de fer amb suavitat. S'ha de cuidar que els elements de compactació estiguin nets i, si és precís, humits.

Les irregularitats que excedeixin de les toleràncies especificades, i les zones que retenguin aigua sobre la superfície, s'han de corregir segons les instruccions de la D.O.

No s'ha d'autoritzar el pas de vehicles i maquinària fins que la mescla no estigui compactada, a la temperatura ambient i amb la densitat adequada.

La superfície acabada ha de quedar plana, llisa, amb una textura uniforme i sense segregacions.

S'ha d'ajustar a la secció transversal, a la rasant i als perfils previstos.

Ha de tenir el pendent transversal que s'especifiqui a la D.T.

Ha de tenir el menor nombre de junts longitudinals possibles. Aquests han de tenir la mateixa textura, densitat i acabat que la resta de la capa.

Toleràncies d'execució:

- Nivell de les capes de trànsit i intermèdia .....	± 10 mm
- Nivell de la capa de base .....	± 15 mm
- Amplària de la capa .....	- 0 mm
- Planor de la superfície .....	± 4 mm/3 m
- Regularitat superficial (IRI):	
- 50% de la capa de trànsit .....	≤ 1,5 dm/hm
- 80% de la capa de trànsit .....	≤ 2 dm/hm
- 100% de la capa de trànsit .....	≤ 2,5 dm/hm
- 50% de la 1 <sup>a</sup> capa sota trànsit .....	≤ 2,5 dm/hm
- 80% de la 1 <sup>a</sup> capa sota trànsit .....	≤ 3,5 dm/hm
- 100% de la 1 <sup>a</sup> capa sota trànsit .....	≤ 4,5 dm/hm
- 50% de la 2 <sup>a</sup> capa sota trànsit .....	≤ 3,5 dm/hm
- 80% de la 2 <sup>a</sup> capa sota trànsit .....	≤ 5,0 dm/hm
- 100% de la 2 <sup>a</sup> capa sota trànsit .....	≤ 6,5 dm/hm

Comprovació del gruix i densitat de provetes testimoni (NLT-168):

- Gruix de cada capa:	
- En capa de trànsit .....	≥ 100% del gruix teòric
- En la resta de capes .....	≥ 80% del gruix teòric
- Gruix del conjunt .....	≥ 100% del gruix teòric

La densitat dels testimonis no serà inferior als següents percentatges de l'obtinguda a l'assaig Marshall (NLT-159):

- Capes de gruix superior a 6 cm .....	98 %
- Capes de gruix ≤ 6 cm .....	97 %

#### 4. Interpretació dels resultats i actuacions en cas d'incompliment.

Només s'acceptarà el tram de prova i per tant, s'iniciarà la producció de la mescla bituminosa, quan es compleixin les condicions establertes referents a compactació, geometria i regularitat superficial de la capa acabada. En altre cas, es procedirà a la realització de successius trams de prova, introduint-se les modificacions pertinents a la fórmula de treball i/o procediments d'execució fins a obtenir el nivell de qualitat exigut.

El lot de control definit en el procés d'execució (jornada diària o 1200 t) s'haurà d'acceptar o rebutjar globalment. Les condicions d'acceptació són les següents:



- El valor mig dels resultats individuals dels assaigs realitzats en un lot haurà de complir les condicions especificades.
- El nombre màxim de resultats individuals fora d'especificació i la tolerància màxima admesa per aquests valors es defineix a continuació:

Propietat	Nombre màxim de punts d'incompliment	Tolerància addicional en el resultat
Densitat	3	2%
Gruix	3	10%
Resistència al lliscament	1	0,05

La D.O. podrà acceptar la utilització de mètodes no destructius per a la determinació de densitats, sempre que en l'execució del tram de prova s'hagi establert una correlació fiable amb l'extracció de testimonis. En tot cas, el nombre mínim de testimonis extrets per lot no serà inferior a 3.

Les irregularitats superficials que excedeixin les toleràncies especificades, i les zones que retenguin aigua sobre la superfície, hauran de ser corregides segons les instruccions de la D.O..

#### REFERÈNCIES:

PG 3 amb les corresponents ordres circulars



## **CONTROL DE MATERIALS**

### **1. Operacions de control**

- Inspecció visual del material en cada subministrament, observació de les marques d'identificació del fabricant, d'acord a EN 124, i recepció del certificat de qualitat del fabricant on es garanteixen les condicions exigides al plec.
- Control geomètric i de pes, sobre un 10 % de les peces rebudes, segons EN 124
- A criteri de la D.O. es realitzarà l'assaig d'aplicació de la càrrega de control (EN 124), amb determinació de la fletxa residual després de l'aplicació de 2/3 de dita càrrega.

En cas de que el material disposi de la Marca AENOR, o altre legalment reconeguda a un país de la CEE, es podrà prescindir dels assaigs de control de recepció. La D.O. sol·licitarà en aquest cas, els resultats dels assaigs corresponents al subministra rebut, segons control de producció establert en la marca de qualitat de producte.

### **2. Criteris de presa de mostra**

Es seguiran les indicacions de la D.O.

### **3. Especificacions**

El contractista presentarà el certificat de qualitat del fabricant on es garanteixen les condicions del plec. Els productes han d'estar fabricats d'acord a les normes UNE 41-300 (EN 124) i UNE 41-301, i per tant, han de portar marcats de forma indeleble les següents indicacions:

- EN 124.
- UNE 41-301
- La classe corresponent d'acord amb la classificació UNE 41-300 (EN 124) apartat 4.
- El nom o sigles del fabricant.
- Referència, marca o certificació, si la té.

La fosa ha de ser de grafit laminar (fosa gris normal, conforme a la norma ISO 185) o de grafit esferoidal (fosa nodular o dúctil, conforme a la norma ISO 1083).

Les peces han de ser netes, lliures de sorra solta, òxid o qualsevol altre tipus de residu. No ha de tenir defectes superficials com esquerdes, rebaves, bufaments, inclusions de sorra, gotes fredes, etc.

Han d'estar classificats com D400 segons la UNE 41-300 (EN 124).

Han de tenir els gruixos i la forma adequada per a suportar les càrregues de trànsit, d'acord amb els assaigs indicats a la UNE 41-300 (EN 124).

El bastiment ha de tenir elements sortints laterals de fixació de la mateixa colada.

La tapa ha de tenir un forat o un altre dispositiu per poder-la aixecar.

El bastiment i la tapa han d'estar mecanitzats, de manera que la tapa recolzi sobre el bastiment al llarg de tot el seu perímetre i quedi garantida l'absència de sorolls en condicions de trànsit.



Pas útil (CP) .....	>= 60 cm
Profunditat d'encastament (UNE 41-300) .....	>= 50 mm
Franquícia total entre tapa i bastiment .....	>= 2 mm
.....	<= 5 mm
Pes .....	>= 200 kg/m <sup>2</sup>
Resistència a la tracció de la fosa, proveta cilíndrica (UNE 36-111) .....	>= 18 kg/mm <sup>2</sup>
Duresa Brinell (UNE 7-422) .....	>= 155 HB
Contingut de ferrita, a 100 augments .....	<= 10%
Contingut de fòsfor .....	<= 0,15%
Contingut de sofre .....	<= 0,14%

**Toleràncies :**

- Diàmetre de la tapa (sempre que encaixi correctament) ..... ± 2 mm
- Guexament de la tapa o del bastiment en zona de recolzament ..... Nul

**4. Interpretació dels resultats i actuacions en cas d'incompliment**

No s'acceptarà l'ús de materials que no arribin acompanyats del corresponent certificat de qualitat del fabricant.

En cas de disconformitat d'un control geomètric o de pes, es rebutjarà la peça assajada i s'incrementarà el control, en primer lloc, fins al 20% de les peces, i en cas de seguir observant deficiències, fins al 100% del subministrament.

**CONTROL D'EXECUCIÓ**

**1. Operacions de control**

- Inspecció de les condicions d'assentament del bastiment.
- Comprovació de les toleràncies d'ajust i de nivell respecte al paviment

**2. Criteris de presa de mostra**

El control es realitzarà sobre totes les unitats existents a l'obra.

**3. Especificacions**

La base del bastiment ha d'estar sòlidament travada per una anella perimetral de morter. L'anella ha de tenir una secció en pendent tal que no provoqui el trencament del ferm perimetral i no ha de sortir lateralment de les parets del pou.

El bastiment col·locat ha de quedar ben assentat a sobre de les parets del pou anivellades prèviament amb morter.

La tapa ha de quedar recolzada a sobre el bastiment a tot el seu perímetre. No ha de tenir moviments que puguin provocar el seu trencament per impacte o bé produir sorolls.

La part superior del bastiment i la tapa han de quedar anivellats amb el ferm perimetral i mantenir el seu pendent.

El procés de Col·locació no ha de provocar desperfectes ni modificar les condicions exigides pel material.

**Toleràncies d'execució:**

- Ajust lateral entre bastiment i tapa ..... ± 4 mm
- Nivell entre tapa i paviment ..... ± 5 mm



#### 4. Interpretació dels resultats i actuacions en cas d'incompliment

Correcció, per part del contractista, de les irregularitats observades.

#### REFERÈNCIES:

PG 3/75 amb les corresponents modificacions

PPTG-TSP-86 "Pliego de Prescripciones Técnicas Generales para Tuberías de Saneamiento de Poblaciones"

## ÀMBIT: 7511 VORADES DE FORMIGÓ

### CONTROL DE MATERIALS

#### 1. Operacions de control

- En cada subministrament, es realitzaran els controls següents:
  - Inspecció visual del material, identificació de les marques corresponents (UNE 127-025) i recepció del certificat de qualitat del fabricant.
  - Control dimensional sobre un 10 % de les peces rebudes, segons UNE 127-026
- Per a cada subministrador diferent, es prendran 3 mostres (sèries) de 3 peces cadascuna, per tal de realitzar els següents assaigs:
  - Resistència a flexió (UNE 127-028)
  - Absorció d'aigua (UNE 127-027)
  - Resistència a compressió de testimonis extrets de les peces de vorada (UNE 83-302, 83-303 i 83-304)

En cas de que el material disposi de la Marca AENOR, o altre legalment reconeguda a un país de la CEE, es podrà prescindir dels assaigs de control de recepció. La D.O. sol·licitarà en aquest cas, els resultats dels assaigs corresponents al subministra rebut, segons control de producció establert en la marca de qualitat de producte.

#### 2. Criteris de presa de mostra

Les mostres es prendran a l'atzar segons les instruccions de la D.O. i els criteris de la norma UNE 127-025.

#### 3. Especificacions

Els materials arribaran a l'obra amb el corresponent certificat de qualitat del fabricant, conforme al plec de condicions i a la norma UNE 127-025.

Les peces han de ser de forma prismàtica, amb una cara aixamfranada, i han d'estar obtingudes per un procés d'emmotllament d'una pasta de ciment pòrtland CEM I / 32,5, granulats de 20 mm de grandària màxima, aigua, i eventualment additius.

Han de tenir un color uniforme i una textura llisa en tota la seva superfície.

Les cares vistes han de ser planes i les arestes exteriors arrodonides.

Les peces no ha de tenir esquerdes, deformacions, balcaments ni escrostonaments a les arestes.

Llargària .....	segons UNE 127-025
Pes específic .....	$\geq 2300 \text{ kg/m}^3$
Resistència a flexió (UNE 127-028)	
Classe R 5,5	
Valor mitjà .....	$\geq 55 \text{ Kp/cm}^2$
Valor unitari .....	$\geq 44 \text{ Kp/cm}^2$
Classe R 7	
Valor mitjà .....	$\geq 70 \text{ Kp/cm}^2$
Valor unitari .....	$\geq 56 \text{ Kp/cm}^2$
Absorció d'aigua, en pes (UNE 127-027):	
- Valor mitjà .....	$\leq 9,0\%$
- Valor unitari .....	$< 11,0\%$



Resistència a la compressió .....  $\geq 400 \text{ kg/cm}^2$   
Gelabilitat ..... Inherent a  $\pm 20^\circ\text{C}$

**Toleràncies:**

- Llargària .....  $\pm 5 \text{ mm}$
- Amplària .....  $\pm 3 \text{ mm}$
- Alçària .....  $\pm 5 \text{ mm}$

**4. Interpretació dels resultats i actuacions en cas d'incompliment.**

No s'acceptaran les peces que no superin la inspecció visual, que no estiguin correctament identificades o que no arribin acompanyades del certificat de qualitat del fabricant.

La totalitat de les peces sobre les que es realitza el control geomètric, han de complir les especificacions del plec. En cas d'incompliment, s'incrementarà el control, en primer lloc, fins al 20% de les peces rebudes, i si continuen observant-se irregularitats, fins al 100% del subministrament.

En els assaigs de resistència a flexió i absorció d'aigua, s'han de complir, en cada una de les 3 mostres, les condicions de valor mitjà i valor individual indicats a les especificacions. Si una sèrie no compleix aquest requisit, es podran realitzar contrassaigs sobre dues mostres més (de 3 peces cadascuna) procedents del mateix lot, acceptant-se el conjunt si ambdues resulten conformes a l'especificat.

**CONTROL D'EXECUCIÓ**

**1. Operacions de control**

- Control d'execució i acabats de la base de formigó sobre la que es col·loquen les peces de vorada.
- Control de l'aspecte de les peces abans de la seva col·locació.
- Inspecció del procés d'execució, d'acord a les indicacions del plec.
- Comprovació topogràfica de les alineacions i condicions generals d'acabat.

**2. Criteris de presa de mostra**

Els controls es realitzaran segons les instruccions de la D.O.

**3. Especificacions**

Base de formigó:

S'ha de treballar a una temperatura ambient que oscil·li entre els  $5^\circ\text{C}$  i els  $40^\circ\text{C}$  i sense pluges. El suport ha de tenir una compactació  $\geq 90\%$  de l'assaig PM i la rasant prevista. L'abocada del formigó s'ha de fer sense que es produeixin disgregacions i s'ha de vibrar fins aconseguir una massa compacta. Per a realitzar junts de formigonat no previstos en el projecte, cal l'autorització i les indicacions explícites de la D.O.. Les peces s'han de col·locar abans que el formigó comenci el seu adormiment. Durant l'adormiment, i fins aconseguir el 70% de la resistència prevista, s'han de mantenir humides les superfícies del formigó. Aquest procés ha de ser, com a mínim, de 3 dies.

Amplada de la base de formigó .....gruix de la vorada + 5 cm  
Gruix de la base de formigó ..... 4 cm



## Vorada

La vorada col·locada ha de tenir un aspecte uniforme, net, sense escantonaments ni d'altres defectes, i s'ha d'ajustar a les alineacions previstes.

Els junts entre les peces han de ser  $\leq 5$  mm i han de quedar rejuntats amb morter.

Hi ha d'haver punts fixos de referència exteriors a la zona de treball, als quals s'hi han de referir totes les lectures topogràfiques.

No s'ha de treballar amb pluja, neu o vent superior als 60 km/h.

Pendent transversal .....  $\geq 2\%$

Toleràncies d'execució:

- Replanteig .....  $\pm 10$  mm (no acumulatiu)
- Nivell .....  $\pm 10$  mm
- Planor .....  $\pm 3$  mm/3 m

#### **4. Interpretació dels resultats i actuacions en cas d'incompliment.**

Correcció per part del contractista, dels defectes de col·locació segons les instruccions de la D.O.

#### **REFERÈNCIES:**

PG 3/75 amb les corresponents modificacions

UNE 127-025-91 "Bordillos y rigolas prefabricados de hormigón. Definición, clasificación, características, designación, marcado y control de recepción."



## **CONTROL DE MATERIALS**

### **1. Operacions de control**

- En cada subministrament, es realitzaran els controls següents:
  - Inspecció visual del material, identificació de les marques corresponents (UNE 127-001) i recepció del certificat de qualitat del fabricant.
  - Control dimensional i de color, sobre un 10 % de les peces rebudes, segons UNE 127-001
- Per a cada subministrador diferent, es prendran 12 mostres (6 de 3 peces cadascuna i 6 de 6 peces) per tal de realitzar els següents assaigs:
  - Sobre 3 mostres de 3 peces:
    - Absorció d'aigua (UNE 127-002)
    - Gelabilitat (UNE 127-004)
    - Permeabilitat i absorció d'aigua per la cara vista (UNE 127-003)
  - Sobre 3 mostres de 3 peces:
    - Resistència al xoc (UNE 127-007)
  - Sobre 6 mostres de 6 peces cadascuna:
    - Resistència a flexió (UNE 127-006)
    - Estructura (UNE 127-001)

En cas de que el material disposi de la Marca AENOR, o altre legalment reconeguda a un país de la CEE, es podrà prescindir dels assaigs de control de recepció. La D.O. sol·licitarà en aquest cas, els resultats dels assaigs corresponents al subministra rebut, segons control de producció establert en la marca de qualitat de producte.

### **2. Criteris de presa de mostra**

Les mostres es prendran a l'atzar segons les instruccions de la D.O. i els criteris de la norma UNE 127-001.

### **3. Especificacions**

El material arribarà a l'obra acompanyat del corresponent certificat de qualitat del fabricant conforme a les especificacions del plec de condicions.

Ha de tenir un color uniforme i una textura llisa a tota la superfície, amb els angles i les arestes rectes i la cara plana.

No pot tenir imperfeccions a la cara vista.

La forma d'expressió de les mesures sempre ha de ser: Llargària x amplada x gruix.

Absorció d'aigua (UNE 127-002) .....  $\leq 7,5\%$   
Tensió de trencament a la flexió (UNE 127-006 i UNE 127-007):  
- Cara a tracció .....  $\geq 50 \text{ kg/cm}^2$   
- Dors a tracció .....  $\geq 40 \text{ kg/cm}^2$   
Gelabilitat (UNE 127-004)..... Absència de senyals de trencament o deteriorament



#### Toleràncies:

- Dimensions.....	± 1 mm
- Gruix.....	± 3 mm
- Angles, variació sobre un arc de 20 cm de radi.....	± 0,4 mm
- Rectitud d'arestes.....	± 0,4 mm
- Balcaments.....	± 0,5 mm
- Planor.....	± 0,4 mm

#### 4. Interpretació dels resultats i actuacions en cas d'incompliment.

No s'acceptaran les peces que no superin la inspecció visual, que no estiguin correctament identificades o que no arribin acompanyades del certificat de qualitat del fabricant.

La totalitat de les peces sobre les que es realitza el control geomètric, han de complir les especificacions del plec. En cas d'incompliment, s'incrementarà el control, en primer lloc, fins al 20% de les peces rebudes, i si continuen observant-se irregularitats, fins al 100% del subministrament.

En els assaigs de control del lot, el resultat de cada sèrie (valor mitjà dels resultats de les peces de cada mostra) ha de complir les especificacions. Si una sèrie no compleix aquest requisit, es podran realitzar contrassaigs sobre dues mostres més procedents del mateix lot, acceptant-se el conjunt si ambdues resulten conformes a l'especificat.

### CONTROL D'EXECUCIÓ

#### 1. Operacions de control

- Control d'execució i acabats de la base de formigó sobre la que es col·loquen les peces de rigola.
- Control de l'aspecte de les peces abans de la seva col·locació.
- Inspecció del procés d'execució, d'acord a les indicacions del plec.
- Comprovació topogràfica de les alineacions i condicions generals d'acabat.

#### 2. Criteris de presa de mostra

Els controls es realitzaran segons les instruccions de la D.O.

#### 3. Especificacions

##### Base de formigó:

El suport ha de tenir una compactació  $\geq 95\%$  de l'assaig PM i les rasants previstes. L'abocada del formigó s'ha de fer sense que es produeixin disgregacions i s'ha de vibrar fins aconseguir una massa compacta.

La resistència del formigó de la base ha de ser la especificada a la D.T. o, en el seu defecte, la indicada per la D.O..

Per a realitzar junts de formigonat no previstos en el projecte, cal l'autorització i les indicacions explícites de la D.O..

Durant l'adormiment, i fins aconseguir el 70% de la resistència prevista, s'han de mantenir humides les superfícies del formigó.

Aquest procés ha de ser, com a mínim, de 3 dies.



## Rigola

Les peces no han d'estar trencades, escantonades o tacades.

Les peces han de formar una superfície plana i uniforme; han d'estar ben assentades; col·locades a tocar i correctament alineades.

S'han d'ajustar al traçat previst.

Els junts entre les peces han de ser  $\leq 5$  mm i han de quedar rejuntats amb beurada de ciment.

La cara superior ha de tenir un pendent transversal del 2% al 4% per al desguàs del ferm.

S'ha de treballar a una temperatura ambient que oscil·li entre els 5°C i els 40°C i sense pluges.

S'ha de col·locar a truc de maceta sobre una capa de morter de 3 cm de gruix.

No es pot trepitjar la rigola després d'haver-se abeurat fins al cap de 24 h a l'estiu, 48 h a l'hivern.

Toleràncies d'execució:

- Replanteig ..... ± 10 mm (no acumulatius)
- Nivell ..... ± 10 mm
- Planor ..... ± 4 mm/2 m

#### **4. Interpretació dels resultats i actuacions en cas d'incompliment.**

Correcció per part del contractista, dels defectes de col·locació segons les instruccions de la D.O.

#### **REFERÈNCIES:**

PG 3/75 amb les corresponents modificacions

UNE 127-001-90 "Baldosas de cemento. Definiciones, clasificación, características y recepción en obra."



## **CONTROL DE MATERIALS**

### **1. Operacions de control**

- En cada subministrament, es realitzaran els controls següents:
  - Inspecció visual del material, identificació de les marques corresponents (UNE 127-001) i recepció del certificat de qualitat del fabricant.
  - Control dimensional sobre un 10 % de les peces rebudes, segons UNE 127-001
- Per a cada subministrador diferent, es prendran 9 mostres (6 de 3 peces cadascuna i 3 de 6 peces) per tal de realitzar els següents assaigs:
  - Sobre 3 mostres de 3 peces:
    - Absorció d'aigua (UNE 127-002)
    - Gelabilitat (UNE 127-004)
    - Permeabilitat i absorció d'aigua per la cara vista (UNE 127-003)
  - Sobre 3 mostres de 3 peces:
    - Resistència al xoc (UNE 127-007)
  - Sobre 3 mostres de 6 peces cadascuna:
    - Resistència a flexió (UNE 127-006)
    - Estructura (UNE 127-001)
    - Resistència al desgast per abrasió (UNE 127-005 /1) (2 peces de cada mostra)

En cas de que el material disposi de la Marca AENOR, o altre legalment reconeguda a un país de la CEE, es podrà prescindir dels assaigs de control de recepció. La D.O. sol·licitarà en aquest cas, els resultats dels assaigs corresponents al subministra rebut, segons control de producció establert en la marca de qualitat de producte.

### **2. Criteris de presa de mostra**

Les mostres es prendran a l'atzar segons les instruccions de la D.O. i els criteris de la norma UNE 127-001.

### **3. Especificacions**

Les rajoles hidràuliques han d'estar fetes amb ciment, colorants i granulats.

Les peces han de tenir un color i una textura uniformes a tota la superfície, i els angles i les arestes rectes a la cara plana.

No poden tenir esquerdes, escantonaments ni altres defectes.

La forma d'expressió de les mesures sempre ha de ser: llargària x amplària x gruix.

Gruix de la capa fina .....	$\geq 6$ mm
Absorció d'aigua (UNE 127-002) .....	$\leq 7,5\%$
Resistència al desgast (UNE 127-005) .....	$\leq 3$ mm
Tensió de trencament (flexió i xoc) (UNE 127-006 i UNE 127-007):	
- Cara a tracció .....	$\geq 55$ kg/cm <sup>2</sup>
- Dors a tracció .....	$\geq 35$ kg/cm <sup>2</sup>
Gelabilitat (UNE 127-003) .....	Absència de senyals de trencament o deteriorament



#### Toleràncies:

- Dimensions .....  $\pm 0,2\%$
- Gruix .....  $\pm 8\%$
- Angles, variació sobre un arc de 20 cm de radi .....  $\pm 0,4$  mm
- Rectitud d'arestes .....  $\pm 0,1\%$
- Balcaments .....  $\pm 0,5$  mm
- Planor .....  $\pm 2$  mm

#### 4. Interpretació dels resultats i actuacions en cas d'incompliment.

No s'acceptaran les peces que no superin la inspecció visual, que no estiguin correctament identificades o que no arribin acompanyades del certificat de qualitat del fabricant.

La totalitat de les peces sobre les que es realitza el control geomètric, han de complir les especificacions del plec. En cas d'incompliment, s'incrementarà el control, en primer lloc, fins al 20% de les peces rebudes, i si continuen observant-se irregularitats, fins al 100% del subministrament.

En els assaigs de control del lot, el resultat de cada sèrie (valor mitjà dels resultats de les peces de cada mostra) ha de complir les especificacions. Si una sèrie no compleix aquest requisit, es podran realitzar contrassaigs sobre dues mostres més procedents del mateix lot, acceptant-se el conjunt si ambdues resulten conformes a l'especificat.

#### CONTROL D'EXECUCIÓ

##### 1. Operacions de control

- Control d'execució i acabats de la base de formigó sobre la que es col·loquen les peces de panot.
- Control de l'aspecte de les peces abans de la seva col·locació.
- Inspecció del procés d'execució, d'acord a les indicacions del plec.
- Comprovació topogràfica de les alineacions i condicions generals d'acabat.

##### 2. Criteris de presa de mostra

Els controls es realitzaran segons les instruccions de la D.O.

##### 3. Especificacions

###### Base de formigó

El gruix de la base de formigó i la seva resistència han de ser els especificats a la D.T. o, en el seu defecte, els indicats per la D.O..

L'abocada del formigó s'ha de fer sense que es produeixin disgregacions i s'ha de vibrar fins aconseguir una massa compacta.

Per a realitzar junts de formigonat no previstos en el projecte, cal l'autorització i les indicacions explícites de la D.O..

Durant l'adormiment, i fins aconseguir el 70% de la resistència prevista, s'han de mantenir humides les superfícies del formigó.

Aquest procés ha de durar, com a mínim, de 3 dies.



### Col·locació del panot

Les peces s'han d'humitejar abans de la seva col·locació.

S'han de col·locar començant per les vorades o els murets. A continuació s'ha d'estendre la beurada.

No s'ha de trepitjar després d'haver-se abeurat, fins al cap de 24 h a l'estiu i 48 h a l'hivern.

El paviment ha de formar una superfície plana, uniforme i s'ha d'ajustar a les alineacions i a les rasants previstes.

Els acords del paviment han de quedar fets contra les voreres o els murets.

Ha de tenir junts laterals de contracció cada 25 m<sup>2</sup>, de 2 cm de gruix, segellats amb sorra. Aquests junts han d'estar el més a prop possible dels junts de contracció de la base.

Els junts que no siguin de contracció han de quedar plens de beurada de ciment pòrtland.

S'han de suspendre els treballs quan la temperatura sigui < 5°C.

Pendent transversal ..... >= 2%

Gruix de la capa de sorra (si hi ha) ..... 3 cm.

Toleràncies d'execució:

- Replanteig ..... ± 10 mm

- Nivell ..... ± 10 mm

- Planor ..... ± 4 mm/2 m

- Alineació de la filada ..... ± 3 mm/2 m

#### **4. Interpretació dels resultats i actuacions en cas d'incompliment.**

Correcció per part del contractista, dels defectes de col·locació segons les instruccions de la D.O.

#### **REFERÈNCIES:**

PG 3/75 amb les corresponents modificacions

UNE 127-001-90 "Baldosas de cemento. Definiciones, clasificación, características y recepción en obra."

## **CONTROL DE MATERIALS**

### **1. Operacions de control**

Les tasques de control de qualitat per a tubs de polietilè i accessoris, son les següents:

- Sol·licitar del fabricant els certificats de materials escollits.
- Control de la documentació tècnica subministrada
- Control de recepció dels materials i lloc d'emplaçament.
- Contrastar la documentació amb els materials i amb els requeriments de la instal·lació segons projecte. (Verificar identificació a tubs i accessoris).
- Realització i emissió d'informe amb els resultats dels controls realitzats.

### **2. Criteris de presa de mostra**

Es comprovarà per mostreig a cada recepció.

### **3. Especificacions**

Les indicades al plec de condicions de projecte, i a més:

UNE 53365. Plàstics. Tub de PE d'alta densitat per unions soldades, usats per canalitzacions subterrànies. Enterrades o no, utilitzades per a l'evacuació i desguassos.

UNE 53381. Plàstics. Tub de polietilè reticulat (PE-R) per la conducció d'aigua a pressió, freda i calenta.

UNE 53394. Materials plàstics. Codi de la instal·lació i utilització de tubs de polietilè per a conducció d'aigua a pressió. Tècniques recomanades.

UNE 53333. Plàstics. Tub de polietilè de mitja i alta densitat per a canalitzacions enterrades de distribució de combustibles gasosos.

### **4. Interpretació de resultats i actuacions en cas d'incompliment**

Serà refusat el material que no compleixi amb les especificacions del projecte.

## **CONTROL D'EXECUCIÓ**

### **1. Operacions de Control**

Les tasques de control de qualitat per instal·lacions amb tubs de polietilè son les següents:

- Comprovació de la correcta implantació de les conduccions a l'obra.
- Control visual de l'execució de la instal·lació, comprovant:
  - Soportació
  - Verticalitat i pendents a trams horitzontals segons destí de la instal·lació
  - Utilització dels accessoris adequats a empalmes i derivacions
  - Distància a altres elements i conduccions.
- Realització de proves d'estanqueïtat i resistència mecànica a 1,5 cops la pressió de servei, a instal·lacions d'aigua freda o calenta i a canalitzacions de gas.
- Realització de proves d'estanqueïtat i evacuació a instal·lacions de sanejament.





- Realització i emissió d'informe amb resultats dels controls i proves realitzats.

## **2. Criteris de presa de mostra**

Es comprovarà globalment la instal·lació.

## **3. Especificacions**

Les especificacions seran les que es descriuen al Projecte i la normativa següent:

- Normes Bàsiques per a les instal·lacions interiors d'aigua.
- Reglament d'instal·lacions de calefacció, climatització i aigua calenta sanitària.
- Reglament d'instal·lacions de gas en locals destinats a ús domèstic, col·lectius o comercials.

## **4. Interpretació de resultats i actuacions en cas d'incompliment**

En cas de deficiències de material o execució, si es pot esmenar sense canviar de materials, es procedirà a fer-ho. En cas contrari, es procedirà a canviar tot el material afectat.

En cas de discrepàncies amb el projecte, es procedirà d'acord amb el que determini la Direcció d'obra.

**CONTROL DE MATERIALS****1. Operacions de control**

Les tasques de control de qualitat de conductors de coure o alumini, són les següents:

- Sol·licitar del fabricant els certificats i homologacions dels conductors i protocols de proves de rutina exigits a totes les partides.
- Control de la documentació tècnica subministrada
- Verificar l'adequació dels conductors als requisits dels projecte
- Control final d'identificació
- Realització i emissió d'informe amb resultats dels assaigs realitzats d'acord al que s'especifica en la taula d'assaigs i de quantificació dels mateixos.
- Assaigs:

A la taula següent s'especifiquen els controls a efectuar a la recepció de conductors de coure o alumini i les normes aplicables en cada cas:

<b>ASSAIG</b>	<b>NORMA</b>
Rigidesa dielètrica	Documentació fabricant
Resistència d'aïllament	Documentació fabricant
Resistència elèctrica dels conductors	UNE 20003 UNE 21022
Control dimensional	Documentació fabricant
Extinció de flama	UNE 20432
Densitat de fums	UNE 21172
Despreniment d'halògens	UNE 21147

A la següent taula s'especifica el nombre de controls a efectuar. Els assaigs especificats (\*) seran exigibles segons criteri de la DO quan les exigències del lloc ho determini i les característiques dels conductors corresponguin a l'assaig especificat.

<b>ASSAIG</b>	<b>EXIGIT AL FABRICANT</b>	<b>EXIGIT A RECEPCIÓ</b>
Rigidesa dielèctrica	100%	
Resistència d'aïllament	100%	
Resistència elèctrica dels conductors	100%	
Control dimensional	1 assaig per tipus (*)	1 assaig per tipus (*)
Extinció de flama	1 assaig per tipus (*)	1 assaig per tipus (*)
Densitat de fums	1 assaig per tipus (*)	1 assaig per tipus (*)
Despreniment d'halògens	1 assaig per tipus (*)	1 assaig per tipus (*)

Per tipus s'entén aquells conductors amb característiques iguals.

Els assaigs exigits a recepció podran ésser els realitzats pel fabricant sempre que hi hagi una supervisió per part de la DO o empresa especialitzada.

**2. Criteris de presa de mostra**

Per a la realització dels assaigs, s'escollirà aleatòriament una bovina del lot d'entrega, a excepció dels assaigs de rutina que es realitzaran a totes les bobines.



### 3. Especificacions

Les normes aplicables a conductors de coure o alumini són les següents.

- UNE 20003 Coure tipus recuit i industrial per aplicacions elèctriques
- UNE 21017 Cables de coure nus semi rígid per a conductors elèctrics.
- UNE 21096 Fils d'alumini industrial recuit per a conductors elèctrics
- UNE 21022 Conductors de cables aïllats
- UNE 21123 Cables de transport d'energia aïllats amb dielèctric sec
- UNE 21176 Guia per a l'ús de cables harmonitzats de BT
- UNE 20432 Assaig de cables elèctrics sotmesos al foc
- UNE 21172 Mesures de la densitat dels fums produïts per cables en combustió
- UNE 21147 Assaigs dels gasos produïts durant la combustió de cables elèctrics

### 4. Interpretacions de resultats i actuacions en cas d'incompliment

Es realitzarà un control extensiu de la partida objecte de control, i segons criteri de la Direcció d'Obra, podrà ésser acceptada o rebutjada tota o part del material que la compona.

## CONTROL D'EXECUCIÓ

### 1. Operacions de control

Les tasques de control de qualitat a desenvolupar són les següents:

- Comprovació de la correcta instal.lació dels conductors
- Verificar que els tipus i seccions dels conductors s'adeqüen a l'especificat al projecte
- Verificar la no existència d'empalmaments fora de les caixes
- Verificar a caixes la correcta execució dels empalmaments i l'ús de borns de connexió adequats
- Verificar l'ús adequat dels codis de colors
- Realització i emissió d'informe amb resultats dels controls i assaigs realitzats, d'acord amb el que s'especifica a la taula d'assaigs i de quantificació dels mateixos.
- Assaigs:

ASSAIG	NORMA
Resistència d'aïllament	REBT > 1000 Ú/V, mínim 0,25 MÚ
Rigidesa dielèctrica	REBT
Caiguda de tensió	REBT < 3% Enllumenat, 5% Força

### 2. Criteris de presa de mostra

Resistència d'aïllament: Es realitzarà a tots els circuits

Rigidesa dielèctrica: Es realitzarà a les línies principals

Caiguda de tensió: Es mesuraran els circuits més desfavorables

### 3. Especificacions

Les especificacions seran aquelles que es descriuen al Plec de Prescripcions Tècniques del Projecte i el REBT.



#### **4. Interpretació dels resultats i actuacions en cas d'incompliment**

En cas d'incompliment de la Normativa vigent, es procedirà a la seva adequació.

En cas de deficiències de material o execució, es procedirà d'acord amb el que determini la Direcció d'Obra.



## **CONTROL DE MATERIALS**

### **1. Operacions de Control**

- Inspecció visual del material subministrat, comprovant la correcta identificació tal i com s'indica a les especificacions.
- Recepció del certificat de garantia, d'acord a les condicions especificades, i si és el cas, dels documents acreditatius de la disposició de l'etiqueta ecològica europea.
- Abans de començar l'aportació de terres i substrats per a jardineria, i amb la freqüència indicada durant la seva execució, es realitzaran els assaigs corresponents a la identificació del material. En el cas de terra vegetal:
  - Determinació quantitativa del contingut de matèria orgànica.
  - Contingut de fòsfor.
  - Contingut de potasi.
  - Contingut de nitrògen.
  - Determinació del PH.

### **2. Criteris de presa de mostra.**

Es seguiràn les instruccions de la DO i els criteris de les normes de procediment aplicables.

### **3. Especificacions**

S'han considerat els materials següents:

- Terra vegetal (amb o sense adobs)
- Terra de bosc o terra àcida.
- Terra volcànica
- Roldor de pi
- Encoixinament per a hidrosembra

#### Terra Vegetal:

La terra vegetal ha d'estar formada per terra natural provinent de la capa superficial d'un terreny, amb un alt contingut de matèria orgànica. Pot presentar-se amb incorporació d'adobs orgànics (terra vegetal adobada)

No ha de tenir elements estranys ni llavors de males herbes.

Mida dels materials petris .....<= 20 mm

Mida dels terrossos:

- Terra vegetal garbellada .....<= 16 mm
- Terra vegetal no garbellada .....<= 40 mm

Composició granulomètrica:

- Sorra ..... 50 - 75%
- Llim i argila ..... < 30%
- Calç ..... < 10%
- Matèria orgànica (MO) ..... 2% <= MO <= 10%

Composició química:

- Nitrogen (N) ..... 1/1000
- Fòsfor total (P2O5 assimilable) ..... 150 ppm (0,3%)
- Potassi (K2O assimilable) ..... 80 ppm (0,1/1000)
- PH ..... 6 <= PH <= 7,5



### Terra de bosc o terra àcida

Terra natural provinent de la capa superficial d'un bosc de plantes acidòfiles.

#### Composició granulomètrica:

- Sorra.....	50 - 75%
- Llim i argila .....	< 30%
- Calç .....	< 10%
- Matèria orgànica (MO).....	MO > 4%

#### Composició química:

Nitrogen (N) .....	1/1000
Fòsfor total (P2O5 assimilable).....	150 ppm (0,3%)
Potassi (K2O assimilable).....	80 ppm (0,1/1000)
PH .....	5 <= PH <= 6,5

### Terra volcànica:

Terra natural de terrenys eruptius, provinent d'abocador.

Granulometria.....	4 - 16 mm
Calç .....	< 10%
Densitat aparent seca.....	680 kg/m <sup>3</sup>

### Roldor de pi::

Escorça de pi triturada i fermentada.  
Ha d'estar completament fermentada.

Calç .....	< 10%
PH .....	6
Densitat aparent seca.....	230 kg/m <sup>3</sup>

### Encoixinament hidrosembres:

Encoixinament de fibra semi-curta compost de cel.lulosa desfibrada, palla de cereal triturada i paper reciclat.

No ha d'afectar a la germinació i posterior desenvolupament de les llavors.

Grandària màxima.....	25 mm
Composició:	
Cel.lulosa desfibrada .....	40%
Palla de cereal .....	50%
Paper reciclat.....	60%

El subministrament de les terres pot ser a granel o en sacs. Si el subministrament és en sacs, en aquests hauràn de figurar les dades referents a la identificació del producte, nom del fabricant o marca comercial i el pes net. L'emmagatzematge sempre ha de ser de manera que no s'alterin les seves característiques.

Per que fa al encoixinament d'hidrosembres el subministrament serà en bales empaquetades i l'emmagatzematge de manera que no s'alterin les seves característiques.

En cas d'utilitzar-se, el tipus i característiques dels adobs i/o esmenes biològiques, s'ajustaran a les indicacions del plec de condicions tècniques de l'obra. Es valorarà que el producte disposi d'un qualificatiu ambiental, especialment l'etiqueta ecològica europea, segons DOCE L 219 per a esmenes biològiques. No contindran elements ni matèries que puguin perjudicar les plantacions.

En el cas d'adobs, el subministrament serà en sacs, de manera que no s'alterin les seves característiques. Han de portar marcades de forma indeleble i ben visible les dades següents:

- Designació del producte que conté
- Nom del fabricant o marca comercial
- Pes net
- Estat físic
- Composició química
- Solubilitat
- Reacció
- Riquesa

L'emmagatzematge serà en llocs protegits de la pluja i la humitat.

En el cas d'esmenes biològiques, el subministrament serà en envasos tancats i precintats i l'emmagatzematge protegit contra les pluges, les temperatures exteriors externes i els focus d'humitat.

#### **4. Interpretació dels resultats i actuacions en cas d'incompliment.**

No s'acceptaran materials que no arribin correctament identificats i acompanyats del certificat de garantia corresponent. Els productes a utilitzar s'ajustaran a les condicions exigides al plec de condicions tècniques.

### **CONTROL D'EXECUCIÓ**

#### **1. Operacions de Control**

- Inspecció visual del procés, amb atenció especial a la uniformitat de la barreja i de la seva estesa.
- Comprovació del gruix d'estesa i condicions d'anivellament.

#### **2. Criteris de presa de mostra**

Es seguiràn els criteris que en cada cas , indiqui la DO.

#### **3. Especificacions**

L'aportació i l'estesa de terra vegetal, i els seus correctors si és el cas, ha de ser uniforme sobre la totalitat de la superfície indicada a la D.T., així com en els talussos dels terraplens de ramals d'enllaços i en els llocs que assenyali la DO.

El material aportat ha de formar una barreja uniforme amb els altres components i amb el substrat existent.

La superfície acabada ha de tenir els pendents necessaris per a evacuar l'aigua superficial.

No ha de tenir elements estranys ni llavors de males herbes.

Toleràncies d'execució:

- Anivellament ..... ± 3 cm

Quan la terra vegetal s'hagi de col·locar sobre sòls permeables, s'ha d'estendre primer una capa de sòl cohesiu, evitant una compactació excessiva d'aquesta.



L'aportació s'ha de fer en capes de gruix uniforme i paral·leles a l'explanada, sense produir danys a les plantacions existents.

L'estesa s'ha de fer abans o a la vegada que les feines d'acondicionament del terreny. Les superfícies utilitzades per l'apilament de terra vegetal s'han de netejar, després de la retirada d'aquesta, fent una llaurada de la superfície i una explanació i anivellament del terreny.

#### Terra vegetal amb adobs:

Abans d'estendre els adobs, la D.F. ha de donar la seva aprovació.

S'ha d'aportar directament al sòl, abans o a la vegada que les feines de condicionament físic del terreny.

L'aplicació de l'adob s'ha de fer amb el terra lleugerament humit.

El repartiment s'ha de fer amb passades creuades i de forma uniforme a tota la superfície.

Després d'haver adobat el terreny s'ha de regar.

La irrigació ha de ser uniforme a tot el terreny.

#### **4. Interpretació dels resultats i actuacions en cas d'incompliment.**

Correcció, per part del contractista, dels defectes observats.

#### **REFERÈNCIES:**

No hi ha normativa de compliment obligatori.



### **CONTROL DE MATERIALS**

#### **1. Operacions de Control**

- Comprovació de les condicions de subministrament i identificació.
- Inspecció visual de les plantes rebudes i verificació de les condicions exigides al plec
- Control de les condicions d'emmagatzematge (si és el cas).

#### **2. Criteris de presa de mostra.**

Es seguiràn les instruccions que en cada cas, determini la DO.

#### **3. Especificacions**

Les espècies vegetals s'han d'adquirir en un viver acreditat i legalment reconegut o, en tot cas, en empreses de reconeguda solvència.

Han de tenir un desenvolupament vegetatiu acord amb les característiques de l'espècie i/o varietat.

L'espècie vegetal no ha de tenir malalties, ni atacs de plagues. No ha de presentar ferides o desperfectes a la seva part aèria o radical, ni símptomes d'haver-los patit anteriorment.

El sistema radical ha de ser proporcionat a l'espècie i mida de la planta.

La tija ha de mostrar el seu port natural, amb la ramificació i la frondositat pròpies de la seva espècie i mida. Les fulles han de presentar un bon estat vegetatiu.

Les arrels hauràn de donar com a mínim una volta a la seva base.

Les plantes s'hauran de subministrar acompanyades de la següent documentació:

- Guia fitosanitària corresponent
- Etiqueta amb el nom botànic i grandària correcte
- Procedència comercial del material vegetal
- Assenyalada la part nord de la planta al viver

Les arrels han de tenir el pa de terra adequat per a l'espècie i mida d'arbre.

Quan el subministrament és sense contenidor, les arrels han de presentar talls nets i recents sense ferides ni macadures. Quan sigui sense protecció, el pa de terra haurà d'estar intacte, compacte i ple d'arrels i proporcionat a la seva part aèria. Quan estigui protegit amb malla metàl·lica i guix, aquesta protecció ha de constituir una envoltant de guix armat. Finalment, quan és protegit amb guix, aquesta protecció haurà de constituir una envoltant de guix compacte.

Quan el subministrament és en contenidor, aquest haurà de ser de la mida i característiques adients a l'espècie i/o varietat i a la mida de la planta i s'haurà de retirar just abans de la plantació. La planta no ha de presentar símptomes d'haver tingut arrels fora del contenidor.

Quan el subministrament és en esqueix, s'ha d'evitar que perdi la seva humitat durant el transport i subministrament; per això s'ha de col·locar dins d'envoltants de plàstic o en unitat nebulitzadores.

Si les condicions atmosfèriques o del transport són molt desfavorables, s'haurà de protegir també la part aèria de la planta.



Si no es pot plantar directament, s'ha de disposar d'un lloc d'aclimatació controlat per la DO. S'ha d'habilitar una rasa on s'ha d'introduir la part radical, cobrint-la amb palla, sauló o algu material porós que s'ha d'humitejar degudament. S'ha de disposar de proteccions pel vent fort i el sol directe.

Les plantes han d'emmagatzemar-se al viver de l'obra segons el tipus, varietat i dimensions, de tal manera que possibiliti un control i verificació continuat de les existències.

Si el subministrament és en esqueix, s'haurà d'evitar que aquest perdi la seva humitat durant el seu transport i la seva manipulació. S'ha de col·locar dins d'envoltants de plàstic o en unitats nebulitzadores. Si no es pot plantar immediatament s'ha de mantenir amb les condicions d'humitat adequades

El subministrament i emmagatzematge per a les barreges de cespitoses serà en sacs o en caixes. Aquestes hauran de portar marques de forma indeleble i ben visible les dades següents:

- Gènere, espècie i varietat
- Qualitat i poder germinatiu
- Nom del subministrador
- Data de caducitat

Per al cas dels esqueixos aquests s'hauran de confeccionar a partir de les gleves. Només es poden portar a peu d'obra la quantitat de gleves per a confeccionar els esqueixos que es puguin plantar en una jornada.

Només es pot portar a peu d'obra la quantitat de pa d'herba que es pugui plantar en una jornada. Quan és subministrat en rotlles, no s'han d'apilar més de cinc alçades i s'han de col·locar creuats per capes.

Les barrejes de llavors si no es sembren immediatament, s'han de disposar en un lloc protegit de les inclemències atmosfèriques, sec i ventilat.

Les condicions específiques de cada subministrament seran les detallades en el plec de condicions corresponent.

#### **4. Interpretació dels resultats i actuacions en cas d'incompliment:**

No s'acceptaran plantes que no arribin correctament identificades i acompanyades dels certificats de garantia corresponents.

### **CONTROL D'EXECUCIÓ**

#### **1. Operacions de Control**

- Inspecció visual, de les espècies vegetals abans de la seva plantació.
- Comprovació de la ubicació i condicions del substrat.
- Inspecció visual de l'unitat acabada.

#### **2. Criteris de presa de mostra:**

Es seguràn els criteris que en cada cas , indiqui la DO.



### **3. Especificacions**

L'espècie vegetal ha de complir les especificacions fixades al seu plec de condicions referides al cultiu, estat fitosanitari, aspecte i presentació.

Les seves característiques no han de quedar alterades pel seu transport i la seva manipulació. S'ha d'evitar l'acció directa del vent i del sol sobre la part aèria.

Previament a la plantació, es comprovarà la ubicació i les condicions de la superfície que ha de rebre la planta.

En el cas de plantes aquàtiques l'aigua de l'estany o de la font on visquin ha d'estar neta, no ha de ser salina ni calcària i ha de tenir una temperatura temperada.

### **4. Interpretació dels resultats i actuacions en cas d'incompliment:**

Correcció, per part del contractista, de les irregularitats observades.

### **REFERÈNCIES:**

No hi ha normativa de compliment obligatori.



**ANNEX 1: Temps de Realització dels Assaigs**  
**TEMPS DE REALITZACIÓ DELS ASSAIGS**

Codi	NomComple	Norma	TERMINI (dies)	
			min	max
BV11210 1	DETERMINACIÓ DE L'ACIDESA (pH)	UNE 7-234-71	1	2
BV11310 2	CONTINGUT DE SULFATS	UNE 7-131-58	1	2
BV11410 3	CONTINGUT DE CLORURS	UNE 7-178-60	1	2
BV11510 4	DET. QUALITATIVA D'HIDRATS DE CARBONI	UNE 7-132-58	1	2
BV11610 5	CONT. DE SUBST. ORGÀNIQUES, OLIS I GREIXOS	UNE 7-235-71	1	2
BV11710 7	CONTINGUT DE SUBSTÀNCIES SOLUBLES	UNE 7-130-58	1	2
BV123L0 3	HUMITAT TOTAL PER ASSECATGE	NLT 359-87	1	2
BV124B0 5	DENSITAT RELATIVA I L'ABSORCIÓ (SORRES)	NLT 154-92	2	3
BV124C0 4	DENSITAT RELATIVA I L'ABSORCIÓ (GRAVES)	NLT 153-92	2	3
BV13210 1	TERROSSOS D'ARGILA	UNE 7-133-58	1	2
BV13320 2	PARTÍCULES TOVES	UNE 7-134-58	1	2
BV13410 3	GRANULOMÈTRIC PER TAMISATGE (GRANULAT)	UNE 7-139-58	1	2
BV134A0 M	GRANULOMÈTRIC PER TAMISATGE (POLLS MINERAL)	NLT 151-89	1	2
BV13510 4	CONTINGUT DE FINS	UNE 7-135-58	1	2
BV13610 5	PARTÍCULES DE BAIX PES ESPECÍFIC	UNE 7-244-71	1	2
BV13720 6	COEFICIENT DE FORMA	UNE 7-238-71	1	2
BV13820 7	ABSORCIÓ D'AIGUA (GRAVES)	UNE 83-134-90	3	8
BV13830J	ABSORCIÓ D'AIGUA (SORRES)	UNE 83-133-90	3	8
BV13920 8	COEFICIENT DE LOS ÀNGELES	UNE 83-116-90	2	3
BV13A10 A	COMPOSTOS DE SOFRE (SO=3)	UNE 83-120-88	3	4
BV13B20 B	REACTIVITAT GRANULAT-ÀLCALI	UNE 83-121-90	3	4
BV13C20 C	ESTABILITAT ENFRONT SULFATS (GRAVES)	UNE 7-136-58	6	7
BV13C30 C	ESTABILITAT ENFRONT SULFATS (SORRES)	UNE 7-136-58	6	7
BV13E30 E	MATÈRIA ORGÀNICA	UNE 7-082-54	1	2



BV13F30 F	EQUIVALENT DE SORRA	UNE 83-131-90	1	2
BV13H30 H	COEFICIENT DE FRIABILITAT	UNE 83-115-89 EXP	1	2
BV13JB0 K	COEFICIENT DE POLIMENT ACCELERAT	NLT 174-93	3	4
BV13KB0 L	INDEX DE LLENQUES I AGULLES	NLT 354-91	1	2
BV13NA0 R	DENSITAT APARENT (POLLS MINERAL)	NLT 157-94	1	2
BV13NB0 Q	DENSITAT APARENT (GRANULAT)	NLT 156-94	1	2
BV13QD0 T	INDEX D'ADHESIVITAT	NLT 355-93	1	2
BV13RA0 U	COEFICIENT D'EMULSIVITAT	NLT 180-74	1	2



Codi	Nom Complet	Norma	TERMINI (dies)	
			min	max
BV13TL0 W	NETEJA SUPERFICIAL	NLT 172-86	1	2
BV13XX0 1	PES ESPECÍFIC D'UNA PEDRA	UNE 7-067-54	3	4
BV13XX0 3	RESISTÈNCIA ALS SULFATS D'UNA PEDRA		6	7
BV13XX0 4	ESPECTROGRAFIA D'INFRARROJOS		10	11
BV14210 2	RESISTÈNCIA MECÀNICA A UNA EDAT	UNE 80-101-91 1M	1+EDAT	1+EDAT
BV14310 2	RESISTÈNCIA MECÀNICA A DUES EDATS	UNE 80-101-91 1M	1+EDAT	1+EDAT
BV14410 2	RESISTÈNCIA MECÀNICA A TRES EDATS	UNE 80-101-91 1M	1+EDAT	1+EDAT
BV14510 2	RESISTÈNCIA MECÀNICA A QUATRE EDATS	UNE 80-101-91 1M	1+EDAT	1+EDAT
BV14610 3	TEMPS D'ADORMIMENT I ESTABILITAT DE VOLUM	UNE 80-102-88	2	3
BV14710 4	FINOR DE MÓLTA (PERMEABILÍMETRE DE BLAINE)	UNE 80-122-91	1	2
BV14810 4	FINOR DE MÓLTA PER TAMISATGE EN SEC	UNE 80-122-91	2	3
BV14910 5	FINOR DE MÓLTA PER TAMISATGE EN HUMIT	UNE 80-108-86	1	2
BV14B10 7	CALOR D'HIDRATACIÓ	UNE 80-118-86 EXP	3	4
BV14C10 8	HUMITAT	UNE 80-220-85	1	2
BV14D10 9	PÈRDUA PER CALCINACIÓ	UNE 80-215-88	3	4
BV14E10 9	RESIDU INSOLUBLE (CLORHÍDRIC I CARB. DE SODI)	UNE 80-215-88	3	4
BV14F10 9	RESIDU INSOLUBLE (CLORHÍDRIC I HIDROX. POTAS.)	UNE 80-215-88	3	4
BV14G10 9	CONTINGUT DE SULFATS (EXPRESSAT COM A SO3)	UNE 80-215-88	3	4
BV14H10 A	CONTINGUT DE CLORURS (MÈT. VOLHARD)	UNE 80-217-91	1	2
BV14J109	CONTINGUT DE SULFURS (MÈT. IODOMÈTRIC)	UNE 80-215-88	1	2
BV14K10 9	CONTINGUT D'ÒXID D'ALUMINI	UNE 80-215-88	1	2
BV14L10 B	CONTINGUT D'ÒXID DE CALÇ LLIURE	UNE 80-243-86	1	2
BV14M20 C	PUTZOLANITAT (8 dies)	UNE 80-280-88	9	10
BV14N20 C	PUTZOLANITAT (15 dies)	UNE 80-280-88	16	17
BV17220 1	CONTINGUT D'AIGUA (BETUM ASFÀLTIC)	NLT 123-84	1	2
BV17230 B	CONTINGUT D'AIGUA (EMULSIÓ BITUMINOSA)	NLT 137-84	1	2
BV17310	PENETRACIÓ (25°C, 100 g, 5 s.)	NLT 124-84	1	2



2				
BV17410 3	PUNT DE REBLANIMENT, ANELLA I BOLA	NLT 125-84	1	2
BV17520 4	PÈRDUA PER ESCALFAMENT	NLT 128-91	1	2
BV17720 6	SOLUBILITAT EN DISOLVENTS ORGÀNICS	NLT 130-84	1	2
BV17910 8	DUCTILITAT	NLT 126-84	1	2
BV17A20 9	INDEX DE PENETRACIÓ	NLT 181-88	1	2
BV17D10 D	PUNT DE FRAGILITAT DEL FRAASS	NLT 182-84	1	2
BV17F30 F	CÀRREGA ELÈCTRICA DE LES PARTÍCULES	NLT 194-84	1	2



<b>Codi</b>	<b>Nom Complet</b>	<b>Norma</b>	<b>TERMINI (dies)</b>	
			<b>min</b>	<b>max</b>
BV17G30 G	RESIDU PER DESTIL·LACIÓ (EMULSIÓ BIT.)	NLT 139-84	1	2
BV17XX0 2	ESTABILITAT D'EMMAGATZEMATZE D'UN BETUM	NLT 124-84	1	3
BV17XX0 3	RECUPERACIÓ ELÀSTICA	NLT-329	1	2
BV1D220 2	GRANULOMÈTRIC PER TAMISATGE (SÒLS)	UNE 7-376-75	1	2
BV1D240 2	GRANULOMÈTRIC PER TAMISATGE (TOT- Ú)	UNE 7-376-75	1	2
BV1D320 3	% MATERIAL QUE PASSA PEL TAMÍS 0,080 UNE	UNE 7-135-58	1	2
BV1D420 4	LÍMITS D'ATTERBERG	UNE 103-103-94	2	3
BV1D620 6	EQUIVALENT DE SORRA	UNE 7-324-76	1	2
BV1D720 7	PRÓCTOR NORMAL	UNE 103-500-94	2	3
BV1D820 8	PRÓCTOR MODIFICAT	UNE 103-501-94	2	3
BV1D920 9	INDEX CBR EN LABORATORI (P.N. 3 PUNTS)	NLT 111-87	6	7
BV1DA20 9	INDEX CBR EN LABORATORI (P.M. 3 PUNTS)	NLT 111-87	6	7
BV1DB20 A	HUMITAT PER ASSECATGE EN ESTUFA	UNE 103-300-93	1	2
BV1DF30 E	COEFICIENT DE LOS ÀNGELES	UNE 83-116-90	2	3
BV1DG30 F	NOMBRE DE CARES DE FRACTURA	NLT 358-90	1	2
BV1DK20 H	MATÈRIA ORGÀNICA (PERMANGANAT SÒDIC)	NLT 118-91	1	2
BV1DM20 K	CONTINGUT DE SULFATS SOLUBLES	UNE 7-370-75	3	4
BV1DP10 M	HUMITAT IN-SITU D'UN SÒL	NLT 103-72	1	1
BV1DQ10 N	HUMITAT I DENSITAT IN SITU (MÈTODE SORRA)	NLT 109-87	1	1
BV1DR10 P	HUMITAT I DENSITAT IN SITU (MÈTODE NUCLEAR)	ASTM D 3017-78	1	1
BV1DS10 Q	PLACA DE CÀRREGA DE 30 CM DE DIÀMETRE (NLT)	NLT 357-86	1	1
BV1DS10 R	PLACA DE CÀRREGA DE 30 CM DE DIÀMETRE (DIN)	DIN 18134	1	1
BV1DS10 S	PLACA DE CÀRREGA DE 30 CM DE DIÀMETRE (SNV)	SNV 70317	1	1
BV1DS11 R	PLACA DE CÀRREGA DE 60 CM DE DIÀMETRE (DIN)	DIN 18134	1	1
BV1DXX0 5	% MATERIAL QUE PASSA PEL TAMÍS 25 UNE	UNE 7-139-58	1	2
BV21120 G	CONSISTÈNCIA (MÈTODE DEL CON D'ABRAMS)	UNE 83-313-90	1	2
BV21440	COMPRESSIÓ PROVETA 15x30	UNE 83-304-84	1+EDAT	1+EDAT





4					
BV21650 4	COMPRESSIÓ ADDITIONAL	PROVETA 15x30	UNE 83-304-84	1+EDAT	1+EDAT
BV21690 6	FLEXOTRACCIÓ ADDITIONAL	PROVETA 15x15x60	UNE 83-305-86	1+EDAT	1+EDAT
BV21760 8	SÉRIE DE 3 CON)	PROVETES 15x30 (INCLÒS	UNE 83-304-84	1+EDAT	1+EDAT
BV21770 8	SÉRIE DE 5 CON)	PROVETES 15x30 (INCLÒS	UNE 83-304-84	1+EDAT	1+EDAT
BV217A0 9	FLEXOTRACCIÓ (3	PROVETES 15x15x60)	UNE 83-305-86	1+EDAT	1+EDAT
BV21840 5	TRACCIÓ INDIRECTA (BLASILER)	PROVETA 15x30	UNE 83-306-85	1+EDAT	1+EDAT
BV21980 6	FLEXOTRACCIÓ	PROVETA 15x15x60	UNE 83-305-86	1+EDAT	1+EDAT



Codi	Nom Complet	Norma	TERMINI (dies)	
			min	max
BV21AC0 B	EXTRACCIÓ I COMPRESSIÓ TESTIMONI 75x220 mm	UNE 83-304-84	3	4
BV21BC0 B	EXTRACCIÓ I COMPRESSIÓ TESTIMONI 100x250 mm	UNE 83-304-84	3	4
BV21CC0 7	EXTRACCIÓ I COMPRESSIÓ TESTIMONI 150x350 mm	UNE 83-304-84	3	4
BV21XX0 3	SÈRIE DE 6 PROVETES (CAIXÓ) FORM PROJ.	UNE 83-605-91	2+EDAT	2+EDAT
BV22210 3	CONSISTÈNCIA PEL MÈTODE DE REFERÈNCIA	UNE 83-811-92 EXP	1	2
BV22310 4	CONSISTÈNCIA PEL MÈTODE ALTERNATIU	UNE 83-812-92 EXP	1	2
BV22530 C	FLEXIÓ I COMPRESSIÓ SÈRIE 3 PROV. 160x40x40 mm	UNE 83-821-92 EXP.	1+EDAT	1+EDAT
BV23000 1	COMPRESSIÓ SIMPLE (CONGL.-CIMENT)	NLT 305-90	1+EDAT	1+EDAT
BV25110 3	CARACT. GEOMÈTRIQUES (BARRES)	UNE 36-068-94	1	2
BV25110 5	CARACT. GEOMÈTRIQUES (FILFERROS PRET.)	UNE 36-095-85 (1) 1R	1	2
BV25110 9	CARACT. GEOMÈTRIQUES (CORDONS)	UNE 36-098-85 (1) 1R	10	15
BV25230 4	ASSAIGS COMPLETS MALLA ELECTROSOLDADA	UNE 36-092-81 (1)	2	3
BV25340 6	TRACCIÓ CORDÓ FIXAT AMB MORDASSES	UNE 7-326-88 1R	2	3
BV25350 6	TRACCIÓ CORDÓ FIXATS AMB CAPS DE TRACCIÓ	UNE 7-326-88 1R	2	3
BV25360 6	TRACCIÓ FILFERROS	UNE 7-474-92 (1)ERR.	1	2
BV25370 1	TRACCIÓ PROVETA DE PLANXA D'ACER	UNE 7-474-92 (1)ERR.	1	2
BV25510 1	RESISTÈNCIA A TRACCIÓ (ACER PER ARMAR)	UNE 7-474-92 (1)ERR.	1	2
BV25660 1	RESISTÈNCIA A TRACCIÓ (ACER LAMINAT)	UNE 7-474-92 (1)ERR.	1	2
BV25710 2	DOBLEGAMENT SIMPLE (ACER PER ARMAR)	UNE 36-068-94	1	2
BV25710 5	DOBLEGAMENT ALTERNATIU (FILFERROS)	UNE 36-461-80	3	4
BV25770 B	DOBLEGAMENT SIMPLE (ACER LAMINAT)	UNE 7-472-89	1	2
BV25810 3	DOBLEGAMENT-DESDOBLEGAMENT (ACER ARMAR)	UNE 36-068-94	1	2
BV25B00 7	RADIOGRAFIA SOLDADURA (PEL-LICULA 10x24 cm)	UNE 14-011-57	2	3
BV25C00 7	RADIOGRAFIA SOLDADURA (PEL-LICULA 10x40 cm)	UNE 14-011-57	2	3
BV25D00 1	RELAXACIÓ (1000 h)	UNE 36-422-85	3	4
BV25XX0 3	CARACT. GEOMÈTRIQUES (ARM. MICROPILONS)		1	2
BV25XX0	CARACT. GEOMÈTRIQUES PERFIL O		1	2



5	PLANXA D'ACER			
BV25XX0 6	DESPLOM I FLETXA DE PERFILS D'ACER		1	2
BV25XX0 9	CARACT. GEOMÈTRIQVES EMPERNATGES		1	2
BV25XX1 0	ARRENCADA PERN COL·LOCAT		1	1
BV25XX1 4	TRACCIÓ FILFERROS MALLES	UNE_EN 10-218- 1-95	1	2
BV25XX1 5	COMPROV. GEOMÈTRICA MALLES		1	2
BV25XX1 6	COMPROV. GEOMÈTRICA BIONES	UNE 135-121-94	1	2
BV25XX1 9	TRACCIÓ LAMEL·LES D'ALUMINI	UNE 7-474-92 1	1	2



Codi	Nom Complet	Norma	TERMINI (dies)	
			min	max
BV25XX2 0	CARACT. GEOMÈTRIQUES SENYALS		1	2
BV25XX2 1	CARACT. GEOMÈTRIQUES BARANES		1	2
BV25XX2 2	CARACT. GEOMÈTRIQUES MARCS I TAPES		1	2
BV25XX2 3	CARACT. GEOMÈTRIQUES GRAONS	UNE 127-011-95 EXP	1	2
BV25XX2 6	PREPARACIÓ PROVETA SOLDADA		1	2
BV25XX2 7	INSPECCIÓ LÍQUIDS PENETRANTS	UNE 14-612-80	1	2
BV25XX2 8	TENSIÓ-DEFORMACIÓ PLAQUES ACER		1	2
BV25XX2 9	CARACT. GEOMÈTRIQUES FLEIXOS		1	2
BV25XX3 2	TRACCIÓ PERN COL·LOCAT		1	1
BV2CXX0 1	CARACT. GEOMÈTRIQUES (PLAQUES T.A.)		1	2
BV2E110 1	RESISTÈNCIA A TRACCIÓ	UNE 53-510-85	1	2
BV2E210 1	ALLARGAMENT MÍNIM A RUPTURA	UNE 53-510-85	1	2
BV2E410 1	DURESA NOMINAL	UNE 53-549	7	15
BV2E510 1	DEFORMACIÓ ROMANENT	UNE 53-511-74	7	15
BV2E610 1	ENVELLIMENT AL CAP DE 70 H A 100 °C	UNE 53-548-75	5	6
BV2E810 1	VARIACIÓ DE LA DURESA (DESPRÉS ENVELLIMENT)	UNE 53-549	1	2
BV2EXX0 1	RESISTÈNCIA A L'OZÓ	UNE 53-540-94	s/edat	s/edat
BV2EXX0 4	MÒDUL D'ELASTICITAT TRANSVERSAL (NEOPRÈ)	UNE 53-630-89	7	15
BV2EXX0 5	RESISTÈNCIA A COMPRESSIÓ (NEOPRÈ)	UNE 53-566-88	7	15
BV2EXX0 6	ADHERÈNCIA ELASTÒMER-ARMADURES (NEOPRÈ/JUNT)	UNE 53-565-74	7	15
BV2EXX0 7	COMPORAMENT DINÀMIC (NEOPRÈ)	MELC 10.16	7	15
BV2EXX0 8	CARACT. GEOMÈTRIQUES (NEOPRÈ)		1	2
BV2EXX0 9	CARACT. GEOMÈTRIQUES (JUNTS)		1	2
BV2F310 4	DOBLEGAMENT (LÀMINA BIT.)	UNE 104-281-85 (6-4)	1	2
BV2F410 3	RESISTÈNCIA A LA CALOR (LÀMINA BIT.)	UNE 104281-2 90(6-3)1R	2	3
BV2F630 C	RESISTÈNCIA A LA TRACCIÓ (LÀMINA POLIETILÉ)	UNE 53-165-87 1R ERR	1	6
BV2FA30	RESISTÈNCIA ESQUINÇAMENT (LÀMINA	UNE 53-220-85	1	2



G	POLIETILÉ)	(1) 1R		
BV2GXX0 2	MASSA PER M2 (GEOTEXTIL)	UNE_EN 965-95	1	2
BV2GXX0 3	GRUIX SOTA PRESSIÓ (GEOTEXTIL)	UNE_EN 964-95	1	2
BV2GXX0 6	TRACCIÓ GEOTEXTIL	UNE 40-528-86	1	2
BV2GXX0 7	ALLARGAMENT DE TRENCAMENT (GEOTEXTIL)	UNE 40-528-86	1	2
BV2GXX0 8	PUNXONAMENT (GEOTEXTIL)	BS 6906/4	1	2
BV2GXX0 9	RESITÈNCIA A L'ESQUINÇAMENT	UNE 40-529-86	1	2
BV2GXX1 0	PENETRACIÓ CON (GEOTEXTIL)	BS 6906/1	1	2



Codi	Nom Complet	Norma	TERMINI (dies)	
			min	max
BV2GXX1 1	OBERTURA DE FILTRACIÓ (GEOTEXTIL)	UNE 40-531-88	1	2
BV2GXX1 2	OBERTURA EFICAÇ PORUS (GEOTEXTIL)	UNE 40-531-88	1	2
BV2GXX1 3	PERMEABILITAT A L'AIGUA (GEOTEXTIL)	UNE 40-530-88	1	2
BV2GXX1 4	FLUX D'AIGUA VERTICAL (GEOTEXTIL)	BS 6906/3	1	2
BV2GXX1 5	CARACT. GEOMÈTRIQUES GEOTEXTIL		1	2
BV2J1306	FINOR DE MÓLTA DELS PIGMENTS	INTA 16.02.55(10.57)	3	4
BV2J2304	PUNT D'INFLAMACIÓ	INTA 16.02.32A(7.61)	2	4
BV2J3301	TEMPS D'ASSECATGE	INTA 16.02.29 (6.57)	3	5
BV2J430 F	ADHERÈNCIA	UNE 48-032-80	2	4
BV2J5303	CONTINGUT DE MATÈRIA VOLÀTIL	INTA 16.02.31A(10.7)	2	5
BV2J6307	INDEX D'ANIVELLAMENT	INTA 16.02.89 (9.68)	3	7
BV2J7309	ENVELLIMENT ACCELERAT	INTA 16.06.05(10.74)	5	10
BV2J830 A	ENGROGUIMENT ACCELERAT	UNE 48-071-82	5	10
BV2J930 G	PES ESPECÍFIC	UNE 48-098-92 1R	2	3
BV2JA20 W	PODER DE CUBRIMENT EN HUMIT (PINT. SENYAL.)	UNE 48-081-84	1	2
BV2JC20 P	CONSISTÈNCIA (PINT SENYAL.)	UNE 48-076-92	1	2
BV2JD20 M	TEMPS D'ASSECATGE (PINT SENYAL.)	UNE 135-202-94 EXP	1	2
BV2JE20 K	QUANTITAT DE MATÈRIA FIXA (PINT SENYAL.)	UNE 48-087-92	3	5
BV2JF20 R	ESTABILITAT (PINT SENYAL.)	UNE 48-083-92	7	10
BV2JH20 T	RESIST. AL SAGNAT (PINT SENYAL.)	UNE 135-201-94 EXP	3	4
BV2JK20 V	FLEXIBILITAT (PINT SENYAL.)	MELC 12.93	1	2
BV2JXX0 1	RETROREFLEXIÓ	UNE 135-350-93 EXP	1	2
BV2JXX0 9	RESIST. INMERSIÓ EN AIGUA	UNE 48-144-92 1R	4	6
BV2JXX1 2	INDEX DE DESPRENDIMENTS	INTA 16.02.88 (9.68)	2	3
BV2JXX1 3	RESIST. A L'ABRASIÓ	UNE 56-818-94	2	4
BV2JXX2 5	PUNT D'INFLAMACIÓ (PINT. SENY.)	UNE 104-281 (1- 12)	2	4
BV2JXX2	ESTABILITAT A LA CALOR (PINT. SENY.)	UNE 135-221-94	7	10



6		EXP		
BV2JXX2 8	MICROESFERES DEFECTUOSES	UNE 135-282-94 EXP	2	3
BV2JXX2 9	INDEX DE REFRACCIÓ (MICROESFERESS)	UNE 135-283-94 EXP	2	3
BV2JXX3 0	RESIST. A AGENTS QUÍMICS (MICROESFERES)	UNE 135-284-94 EXP	2	4
BV2JXX3 1	GRANULOMÈTRIC (MICROESFERES)	UNE 135-285-94 EXP	2	3
BV2JXX3 3	DOSIFICACIÓ PINTURA-MICROESFERES	UNE 135-274-94 EXP	1	2
BV2K110 1	UNIFORMITAT PEL·LÍCULA GALVANITZAT DE	UNE 7-183-64	2	3
BV2K210 2	GRUIX D'UNA PEL·LÍCULA GALVANITZAT DE	UNE 37-501-88 1R	1	1



Codi	Nom Complet	Norma	TERMINI (dies)	
			min	max
BV2K410 2	MASSA DE ZINC PER U. DE SUPERFÍCIE (GALV.)	UNE 37-501-88 1R	2	3
BV2L110 D	DIMENSIONS I DESIGNACIÓ (VORADES PREF.)	UNE 127-026-91	1	2
BV2L1A0 6	DIM. I DESIGNACIÓ (PANOT/TERRATZO/LLAMBORD.)	UNE 127-001-90	1	2
BV2L230 G	RESISTÈNCIA A LA FLEXIÓ (3 U. VORADA PREF.)	UNE 127-028-91	3	4
BV2L2E0 B	RESISTÈNCIA A LA FLEXIÓ (6 U. P/T/LL)	UNE 127-006-90	1	2
BV2L310 A	DESGAST PER ABRASIÓ (VORADES PREF.)	UNE 127-005-90 (1)	2	3
BV2L3B0 A	DESGAST PER ABRASIÓ (2 U. P/T/LL)	UNE 127-005-90 (1)	2	3
BV2L4C0 7	COEF. D'ABSORCIÓ D'AIGUA (3 U. P/T/LL)	UNE 127-002-90	3	4
BV2L6C0 9	RESISTÈNCIA A LA GELADA (3 U. P/T/LL)	UNE 127-004-90	35	36
BV2L9D0 5	DENSITAT (5 U. P/T/LL)	UNE 7-007-49	3	4
BV2LBA0 C	RESISTÈNCIA A L'IMPACTE (P/T/LL)	UNE 127-007-90	1	2
BV2M210 F	CONTINGUT DE LLIGANT	NLT 164-90	1	2
BV2M310 G	GRANULOMÈTRIC GRANULAT	NLT 165-90	1	2
BV2M410 A	CONFECCIÓ (3 PROV. CILÍN.) I DENSITAT (MARSHALL)	NLT 159-86	2	3
BV2M520 K	GRUIX I DENSITAT TESTIMONI	NLT 168-90	1	3
BV2M630 D	EFEC. AIGUA S/COHESIÓ (IMMERSIÓ-COMPRESSIÓ)	NLT 162-84	5	6
BV2MXX0 1	PERMEABILITAT IN-SITU (LCS)		1	1
BV2MXX0 2	ASSAIG CÀNTABRE (VIA SECA)	NLT 352-86	2	3
BV2MXX0 3	GRUIX D'UN TESTIMONI		1	3
BV2MXX0 4	DENSITAT APARENT TESTIMONI		1	3
BV2T710 A	ABSORCIÓ D'AIGUA IMMERSIÓ A 100 °C (PVC)	UNE 53-112-88	2	3
BV2T800 A	ASSAIG A TRACCIÓ	UNE 53-112-88	1	2
BV2U2A0 1	ASSAIG AIXAFAMENT 400 mm D. (FORMIGÓ)	BN101	1	2
BV2U2B0 1	ASSAIG AIXAFAMENT 400/600 mm D. (FORMIGÓ)	BN101	1	2
BV2U2C0 1	ASSAIG AIXAFAMENT 600/800 mm D. (FORMIGÓ)	BN101	1	2
BV2U2D0 1	ASSAIG AIXAFAMENT 800/1000 mm D. (FORMIGÓ)	BN101	1	2
BV2U2E0	ASSAIG AIXAFAMENT 1000/1500 mm D.	BN101	1	2





1	(FORMIGÓ)			
BV2UXX0 3	ESTANQUEITAT UNIÓ (TUBS FORMIGÓ)	BN101	2	3
BVA6XX0 1	FORÇA SOBRE SUPORT CLAVAT	OC 321/95	1	2
BVA9110 1	RESISTÈNCIA AL LLISCAMENT	NLT 175-88	1	2
BVA9210 H	REGULARITAT SUPERFICIAL (EQUIP VIAGRAFO) (KM)	NLT 332-87	1	1
BVA9410 K	REGULARITAT SUPERFICIAL	NLT 334-87	1	1
BVA9510 R	ASSAIG CANTEBRE (VIA HUMIDA)	NLT 352-86	3	4
BVZ1000 1	TEMPERATURES MESCLA BITUMINOSA	...	1	2



## **PRESSUPOST DEL PLA DE CONTROL**

---

A partir dels amidaments de les línies de pressupost i dels criteris de control anteriorment exposats, s'obtenen el nombre d'actuacions previstes, amb les següents consideracions de tipus general:

- No s'han previst assaigs de recepció sobre productes que poden disposar de marca de qualitat de producte (AENOR o similar). En cas d'utilitzar materials que incompleixin aquest supòsit, el contractista haurà de realitzar, sota el seu càrrec, els assaigs corresponents indicats en aquest plec.
- A l'hora de comptabilitzar el nombre d'assaigs d'identificació necessaris, s'ha suposat un únic proveïdor per a cada material. En cas de variar aquest supòsit, s'hauran d'executar els assaigs corresponents a cada proveïdor, tal i com es preveu en aquest plec, a càrrec del contractista.
- En el cas de components de formigó i mescles bituminoses, el control necessari és responsabilitat de la producció d'aquest material i s'exigirà sense estar considerat en aquest pla.
- S'ha suposat que la planta de subministrament del formigó disposa únicament de ciment amb marca de qualitat de producte, i per tant, no s'han inclòs assaigs d'identificació. En cas de que la planta disposi d'algun ciment, certificat d'acord a la RC-97, però sense marca de qualitat, s'aplicaran assaigs d'identificació a tots els ciments utilitzats, a càrrec del contractista, encara de que disposin de marca. Si algun dels ciments que utilitza la planta no està certificat segons RC-97, es podrà rebutjar el proveïment de formigó d'aquesta planta.
- El nombre d'assaigs s'obté a partir de les freqüències en amidament. Si durant l'execució de l'obra, atenent a criteris de freqüència temporal, resultessin més assaigs dels previstos, aquest increment correrà a càrrec del contractista, excepte justificació i acceptació per part de la D.O., de les causes que hagin pogut provocar un ritme d'execució més lent del previst.

El pressupost del pla de control es presenta estructurat per àmbits i per els mateixos capítols del pressupost d'obra (activitats). El repartiment del nombre d'assaigs d'un àmbit en les diferents activitats es realitza, quan no hi ha altre criteri, de forma proporcional als amidaments de les partides associades.

