



## MANUAL DE RECOLLIDA D'AGULLES I OBJECTES PUNXANTS A LES DEIXALLERIES DE CATALUNYA

La generació d'agulles i objectes punxants (grup III) procedents de tractaments de salut fets pels particulars als seus domicilis és una realitat que ha anat en augment darrerament i no existeix una xarxa de recollida específica d'aquest residu.

Atesa la situació es considera necessari establir un mecanisme de recollida selectiva específic per a que els productors/generadors **particulars** disposin d'una xarxa controlada de punts de recollida d'agulles i objectes punxants i que garanteixi la millor gestió possible per aquesta fracció.

Les deixalleries són instal·lacions de referència pels ciutadans quan a la gestió de residus i a més existeix un desplegament important a tot el territori, fent que la recollida en aquestes instal·lacions doni cobertura a tots els ciutadans.

### ➤ De quin residu parlem?

Codi LER 180103

Descripció: Residu biològic incinerable de procedència domiciliaria (agulles i punxants, LER 180103).

### ➤ Quines deixalleries podrien recollir-los?

Aquelles en què el seu titular estigui interessat en prestar aquest servei als seus ciutadans. L'objectiu és que totes les deixalleries en recullin, incloses les mòbils.

### ➤ Com es recull al domicili?

Els particulars han de dipositar els seus objectes punxants en un recipient suficientment rígid i estanc (de plàstic) per poder fer l'acopi al domicili (per exemple: ampolles petites d'aigua, refresc, detergent,...).

**Un cop ple**, el ciutadà el portarà a la deixalleria i el dipositarà dins d'un contenidor específic homologat per a la recollida de residus sanitaris.

Dr. Roux 80

08017 Barcelona

Tel 93 567 33 00





➤ Com es gestiona dins de la deixalleria?

La deixalleria ha de disposar d'un contenidor homologat per a la gestió de residus sanitaris. Hi haurà d'haver un cartell identificatiu amb el text "AGULLES I PUNXANTS". Aquest contenidor estarà juntament amb la resta de residus especials perillosos en un **espai tancat i cobert**, i estarà identificat com : Residu biològic incinerable de procedència domiciliària (agulles i punxants, LER 180103).



Model contenidor.

➤ Com ho gestiona la deixalleria?

La deixalleria haurà de gestionar el residu d'acord amb la normativa vigent i com qualsevol altre residu, amb un gestor autoritzat i amb la documentació que s'escaigui.

Hi ha dues opcions en la gestió:

- Opció A: que empreses de recollida de residus sanitaris, facin la recollida directament a la deixalleria. Com si fossin un hospital/centre mèdic, entrarien en la mateixa ruta.
- Opció B: que les actuals empreses de recollida de residus especials en petites quantitats (REPO's) ho recullin com una fracció més, facin acopi i posteriorment ho derivin a un gestor especialitzat. Caldrà que l'empresa disposi de la llicència corresponent per aquests residus.

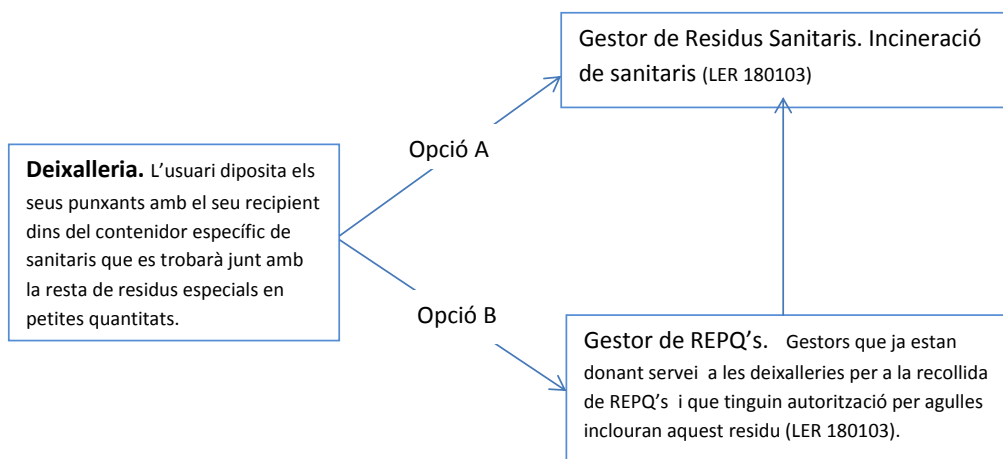
Dr. Roux 80

08017 Barcelona

Tel 93 567 33 00



En qualsevol dels dos casos les empreses gestores han de disposar d'autorització per a la gestió i/o emmagatzematge de residus sanitaris. La gestió final d'aquest residu serà la **incineració**.



➤ Gestió prevista?

La destinació final d'aquest residu ha de ser la incineració (D10), mitjançant un gestor autoritzat per a la gestió de residus sanitaris. Això és degut a la possible presència d'elements citotòxics, encara que siguin ínfims, que recomanen aquesta destinació.

➤ Finançament de la gestió.

La gestió d'aquest residu serà finançada d'acord amb l'aprovat per la Junta de Govern del Fons de Gestió del Cànon i que estarà especificat en la Guia del retorn 2019.

➤ Requeriments de gestió a la deixalleria.

Caldrà disposar d'un cubell estanc específic i homologat per a la recollida i incineració d'aquest residu.

Es formalitzarà el contracte/documentació segons normativa vigent de gestió de residus sanitaris.

Dr. Roux 80

08017 Barcelona

Tel 93 567 33 00











S'ha de garantir una recollida com a mínim cada sis mesos (serien dues recollides anuals mínim), començant a comptar des de que s'introdueix el primer punxant al contenidor.

Incloure aquest residu (180103) en la llicència ambiental de la deixalleria.

- Com actuar en cas de vessament d'aquest residu a la deixalleria.

### ACTUACIÓ EN CAS DE VESSAMENT DE RESIDUS BIOSANITARIS EN PUNTS VERDS I DEIXALLERIES

1. Limitar l'accés d'altres persones a la zona afectada pel vessament. 
2. Utilitzar els equips de protecció individual:
  - Guants (normes 1935/2014 i 2023/2006)
  - Mascareta FFP-2
3. Redreçar el contenidor trabucat. 
4. Cobrir una escombra amb una bossa de plàstic gruixuda (galga mínima 220). 
5. Recollir el material vessat amb l'escombra i un recollidor. 
6. Dipositar el material recollit de nou dins el contenidor. 
7. Netejar profundament la superfície afectada i el recollidor amb lleixiu i aigua en proporció 1:10. 
8. Dipositar dins el contenidor la bossa que cobria l'escombra i els equips de protecció individual que hagin entrat en contacte amb els residus biosanitaris, i tornar a posar el contenidor en ús normal. 

Dr. Roux 80

08017 Barcelona

Tel 93 567 33 00

