

Clau

ED-2024-409

Títol abreujat

**OBRES D'ADEQUACIÓ D'ESPAIS
(Arranjament cobertes i canvi
fusteries)**

**Institut-Escola Sala Badrinas
(Edifici Auró)-TERRASSA**

Data de redacció

FEBRER DE 2024

Tipus d'estudi

PROJECTE BÀSIC I EXECUTIU

Ubicació

C/ del Germà Joaquim, 128.



Generalitat de Catalunya
Departament d'Educació

Documents

DG / M / DG / PP / PR

Autors/es

JOSEP ALBERT GENER TURÓN

Exemplar

1/1

Tom

I

ÍNDEX GENERAL

Els documents que integren el projecte, són els següents:

0. DADES GENERALS

- 0.1. Dades del Projecte
- 0.2. Fitxes

I. MEMÒRIA

- 1.0. Índex de la Memòria
- 1.1. Memòria Descriptiva
 - 1.1.1 Reportatge Fofogràfic
- 1.2. Memòria Constructiva
- 1.3. Annexes de Normativa i Càlcul
 - 1.3.1 Muntatge Linea de Vida
- 1.4. Inversió Accessibilitat i Esports
- 1.5. Estudi Bàsic de Seguretat i Salut
 - 1.5.1 Plànol seguretat a l'obra
- 1.6. Pla d'Obres
- 1.7. Pla de Control de Qualitat
- 1.8. Manual d'Ús i Manteniment
- 1.9 Estudi de Gestió de Residus

II. PLÀNOLS

III. PLEC DE CONDICIONS

IV. PRESSUPOST

- 4.1. Amidaments
- 4.2. Quadre de preus 1
- 4.3. Quadre de preus 2
- 4.4. Justificació de Preus
- 4.5. Pressupost
- 4.6. Resum de pressupost
- 4.7. Pressupost d'execució per contracte

V. ANNEXES

- 5.1. CEE inicial de l'edifici
- 5.2. CEE després de l'actuació
- 5.3 Comparativa dels dos CEE

0 DADES GENERALS

DD 1. Contingut de l'encàrrec

Aquest projecte amb número d'expedient ED-2024-409; fa referència al "Contracte de l'assistència tècnica per a la redacció del projecte bàsic i d'execució i de l'estudi de seguretat i salut ", de:

D'ADEQUACIÓ D'ESPAYS 5A FASE DE L'EDIFICI AURÓ DE L'INSTITUT ESCOLA SALA I BADRINAS DE TERRASSA (SUBSTITUCIÓ DE FINESTRES I COBERTES).

Situació: EDIFICI AURÓ (Institut-Escola sala Badrinas).

Carrer del Germà Joaquim, 128

08223- TERRASA

Es realitzarà la certificació energètica, abans i després de l'intervenció.

DD 2. Agents del projecte

Agents del projecte:

Promotor:			
Empresa	Serveis Territorials al Vallès Occidental. Generalitat de Catalunya	NIF	S0811001G
Adreça	C. Marquès de Comillas	núm	67-69
Municipi	Sabadell	C P	08202

Autor del projecte i EBSS :			
Arquitecte	Josep Albert Gener Turón	NIF	40310766T
Col·legiat	32.903/7 Correu electrònic: j.a.gener@coac.net	Tel	619736350
Adreça	C/ Balmes	núm.	152

Altres agents del projecte són:

Contacte Departament d'Ensenyament: **Mario Soria Aguilar**

SSTT al Vallès Occidental

C/ Marquès de Comillas, 67-69 – 08202 Sabadell Tel. 937 484 455 ext 6090

mario.soria@gencat.cat

DD 3. Quadre de Superfícies

QUADRE DE SUPERFÍCIES CONSTRUÏDES

ACTUACIÓ 1: CANVI FINESTRES COS CENTRAL (a carrer)	91,20 m2
ACTUACIÓ 2: CANVI COBERTES (cossos laterals)	493,10 m2
TOTAL	584,30m2

La superfície construïda total de la proposta és de 584,30 m2.

DD 4. Dades generals complementàries del projecte

Títol del projecte: ADEQUACIÓ D'ESP AIS 5A FASE DE L'EDIFICI AURÓ
Institut-Escola Sala i Badrinas- Terrassa.

Redactor: Josep Albert Gener Turón

PEM Pressupost d'execució material

Pressupost d'Execució material obra nova	0,00 €
Pressupost d'Execució material obra reforma	164.629,35 €
PEM Pressupost d'Execució material total	164.629,35 €

PEC Pressupost d'execució per contracte

PEM Pressupost d'execució material total	164.629,35 €
13% Despeses generals	21.401,82 €
6% Benefici industrial	9.877,76 €
TOTAL	195.908,93 €
21% IVA	41.140,88 €
PEC Pressupost d'execució per contracte	237.049,81 €

DD 5. Treballs a realitzar en subministrament i serveis

Títol del projecte: ADEQUACIÓ D'ESP AIS 5A FASE DE L'EDIFICI AURÓ
Institut-Escola Sala i Badrinas- Terrassa.

Redactor: Josep Albert Gener Turón

SANEJAMENT: Aigües brutes: No hi ha treballs referents a aquest capítol. Aigües netes: Nova connexió de la tela asfàltica a baixants existents.
AIGUA: No hi ha intervencions en aquest capítol.
ELECTRICITAT: No hi ha intervencions en aquest capítol.
CALEFACCIÓ: No hi ha intervencions en aquest capítol.
VENTILACIÓ: No hi ha intervencions en aquest capítol.
VEU I DADES: No hi ha intervencions en aquest capítol.
LINIA DE VIDA I ESCALA DE GAT: No hi ha intervencions en aquest capítol.

0.2.0.- CONDICIONS URBANÍSTIQUES

0.2.1.- FITXA DE BARRERES ARQUITECTÒNIQUES

0.2.2.- FITXA DE COMPLIMENT DEL CODI TÈCNIC DE L'EDIFICACIÓ

0.2.3.- FITXA DE COMPLIMENT DEL DECRET D'ECOEficiÈNCIA

0.2.4.- FITXA COMPLIMENT DB-SE SEGURETAT ESTRUCTURAL

0.2.5.- FITXA DE COMPLIMENT DB-SI SEGURETAT ENFRONT INCENDIS

0.2.6.- FITXA DE DECLARACIONS RELATIVES A LES NORMES DE SEGURETAT.

0.2.7.- FITXA DE GESTIÓ DE RESIDUS DE LA CONSTRUCCIÓ

0.2.8.- FITXA COMPLIMENT DB-HE-ESTALVI D'ENERGIA

0.2.9.- FITXA COMPLIMENT DB-SH – SALUBRITAT

0.2.10.- FITXA COMPLIMENT DB-SU – SEGURETAT D'UTILITZACIÓ

0.2 FITXES

0.2.0 CONDICIONS URBANÍSTIQUES

Títol del projecte: ADEQUACIÓ D'ESP AIS 5A FASE DE L'EDIFICI AURÓ
Institut-Escola Sala i Badrinas- Terrassa.

Redactor: Josep Albert Gener Turón

• Planejament general vigent: Pla d'Ordenació Urbanística Municipal (POUM)

• Classificació del sòl: Sòl urbà consolidat

• Qualificació del sòl:

Qualificació urbanística: (7a) Equipaments comunitaris i dotacions actuals

Ús: Docent

Codi: (SE) Sistemes, Equipaments

Aquest projecte no modifica cap dels paràmetres principals regulats per l'ordenació urbanística que li és d'aplicació. No s'ha contemplat cap ampliació, reduint-se l'actuació a la substitució i reposició d'elements.

No es canvien els paràmetres d'ocupació i edificabilitat de la parcel·la existents a dia d'avui.

0.2.1.- FITXA DE BARRERES ARQUITECTÒNIQUES

Títol del projecte: ADEQUACIÓ D'ESP AIS 5A FASE DE L'EDIFICI AURÓ
Institut-Escola Sala i Badrinas- Terrassa.

Redactor: Josep Albert Gener Turón

No és d'aplicació, ja que no forma part d'aquest projecte.

0.2.2.- FITXA DE COMPLIMENT DE CODI TÈCNIC

Títol del projecte: ADEQUACIÓ D'ESP AIS 5A FASE DE L'EDIFICI AURÓ
Institut-Escola Sala i Badrinas- Terrassa.

Redactor: Josep Albert Gener Turón

Aquest projecte compleix els requeriments establerts al CODIGO TECNICO DE LA EDIFICACION.

RD 314/2006, de 17 de març de 2006 (BOE 28/03/2006), modificat per RD 1371/2007 (BOE 23/10/2007) i per RD 1675/2008 (BOE 18/10/2008), i les seves correccions d'errades (BOE 20/12/2007 i 25/01/2008).

Orden VIV 984/2009 (BOE 23/4/2009), i la seva correcció d'errades (BOE 23/09/2009).

RD 173/2010 pel qual es modifica el Codi Tècnic de l'Edificació, en matèria d'accessibilitat i no discriminació a persones amb discapacitat (BOE 11/03/2010).

Ley 8/2013 (BOE 27/6/2013).

Orden FOM/ 1635/2013, d'actualització del DB HE (BOE 12/09/2013) amb correcció d'errades (BOE 08/11/2013).

Orden FOM/588/2017, pel la qual es modifica el DB HE i el DB HS (BOE 23/06/2017).

RD 732/2019, de 20 de desembre de 2019, pel que es modifica el Codi Tècnic de l'Edificació (BOE 27/12/2019).

0.2.3.- FITXA DE COMPLIMENT DEL DECRET D'ECOFICIÈNCIA.

Títol del projecte: ADEQUACIÓ D'ESP AIS 5A FASE DE L'EDIFICI AURÓ
Institut-Escola Sala i Badrinas- Terrassa.

Redactor: Josep Albert Gener Turón

Aquest projecte compleix els requeriments establerts al DECRET D'ECOFICIÈNCIA segons el D. 21/2006 (DOGC 16/02/06).

Donada la intervenció dins de l'edifici i que l'objectiu d'aquest Decret es incorporar paràmetres ambientals i d'ecoeficiència en els edificis de nova construcció, en els procedents de reconversió d'antiga edificació i en els resultants d'obres de gran rehabilitació, **no és d'aplicació el compliment del Decret de Ecoeficiència.**

0.2.4.- FITXA COMPLIMENT DB-SE SEGURETAT ESTRUCTURAL

Títol del projecte: ADEQUACIÓ D'ESP AIS 5A FASE DE L'EDIFICI AURÓ
Institut-Escola Sala i Badrinas- Terrassa.

Redactor: Josep Albert Gener Turón

No és d'aplicació, ja que no forma part d'aquest projecte.

0.2.5.- FITXA DE COMPLIMENT DB-SI SEGURETAT ENFRONT INCENDIS.

Títol del projecte: ADEQUACIÓ D'ESP AIS 5A FASE DE L'EDIFICI AURÓ
Institut-Escola Sala i Badrinas- Terrassa.

Redactor: Josep Albert Gener Turón

DB SI 1 PROPAGACIÓ INTERIOR

No és objecte d'aquest projecte.

DB SI 2 PROPAGACIÓ EXTERIOR

No és objecte d'aquest projecte.

DB SI 3 EVACUACIÓ D'OCUPANTS

No és objecte d'aquest projecte.

DB SI 4 INSTAL·LACIONS DE PROTECCIÓ CONTRA INCENDIS

No és objecte d'aquest projecte.

DB SI 5 INTERVENCIÓ DELS BOMBERS

No és objecte d'aquest projecte.

DB SI 6 RESISTÈNCIA ESTRUCTURAL A L'INCENDI.

No és objecte d'aquest projecte.

0.2.6.- FITXA DE DECLARACIONS RELATIVES A LES NORMES DE SEURETAT.

Títol del projecte: ADEQUACIÓ D'ESP AIS 5A FASE DE L'EDIFICI AURÓ
Institut-Escola Sala i Badrinas- Terrassa.

Redactor: Josep Albert Gener Turón

Compleix les disposicions relatives a seguretat següents:

VIDRES

La superfície màxima dels vidres $\leq 3 \text{ m}^2$, en corredisses $\leq 2 \text{ m}^2$ i de 1 m^2 si la fusteria es abatible d'eix horitzontal.

FINESTRES

Les fusteries exteriors seran d'alumini de gruix mínim 1.5 mm, amb tancament de vidre i amb trencament de pont tèrmic.

Seran preferentment corredisses (mai oscil·lobatents, pivotants o de guillotina) i en el cas de finestres d'eix vertical han de ser amb limitadors d'obertura; amb maneta. La maneta es situarà a 140 cm de terra.

En el cas que no es pugui col·locar a aquesta distància, sempre s'agafarà el criteri de posar-la en la part més baixa de la finestra.

La descomposició de la finestra serà de tal manera que no hi hagi elements practicables per baix de 1,10. (O bé s'instal·larà barana protectora) mesurat sobre qualsevol element al que el nen pugui enfil·lar-se (radiador, lleixa, etc.).

0.2.7.- FITXA DE GESTIÓ DE RESIDUS

Títol del projecte: ADEQUACIÓ D'ESP AIS 5A FASE DE L'EDIFICI AURÓ
Institut-Escola Sala i Badrinas- Terrassa.

Redactor: Josep Albert Gener Turón

En compliment amb el que estableix el Decret 105/2008 i 89/2010 de 29 de juny, pel qual s'aprova el Programa de gestió de residus de la construcció de Catalunya, es regula la producció i gestió de residus de la construcció i demolició i el cànon sobre la deposició controlada dels residus de la construcció.

Definicions:

Productor de residus: Generalitat de Catalunya (Departament d'Educació).

Posseïdor dels residus: Empresa constructora adjudicatària de les Obres.

Gestor dels residus: Es gestionarà per empresa gestora de residus que certifiqui que el residus han estat abocats en dipòsits controlats..

Instal·lació del tractament: Es gestionarà en dipòsits controlats de la construcció a:

SEFEL S.A. (PLANTA RECICLATGE)
CTRA. SANTIGA (B-14) PARATGE E-1243.11, CAN GRASSES KM 1,6
08291-RIPOLLET

Els residus es lliuraran per part del productor posseïdor a un gestor autoritzat per al seu reciclatge o per a la disposició del rebuig, i caldrà abonar-li si s'escau els costos de la seva gestió.

Es facilitarà, per part del productor posseïdor, a les Administracions competents en la matèria tota la informació que se'ls sol·liciti, i les actuacions d'inspecció que aquestes ordenin.

Caldrà finançar també per part del productor posseïdor en el moment d'obtenir la llicència els costos de gestió del residu.

Compliment dels requeriments al projecte tècnic Avaluació i Classificació del residu:

De l'excavació 0,00 m3

Dels enderroc s.....162,24 m3

De la construcció..... 5,91 m3

De fibrociment 0,00 m3

En l'apartat 1.9 de la memòria hi ha l'Estudi de Gestió de Residus.

0.2.8.- FITXA COMPLIMENT DB-HE-ESTALVI ENERGÈTIC

Títol del projecte: ADEQUACIÓ D'ESP AIS 5A FASE DE L'EDIFICI AURÓ
Institut-Escola Sala i Badrinas- Terrassa.

Redactor: Josep Albert Gener Turón

HE0. LIMITACIÓ DEL CONSUM ENERGÈTIC

Aquesta exigència bàsica no es objecte del present projecte.

HE1: LIMITACIÓ DE LA DEMANDA ENERGÈTICA.

Apèndix B1: Zones climàtiques de la Taula B.1

Municipi Altura de referència Classificació climàtica
Terrassa **286 metres** **D2**

Pel que fa al CTE DB HE, és d'aplicació el DB HE1 "Limitació de la demanda energètica", seguint l'apartat "Ámbito de aplicación" punt 1b, per a la intervenció de les façanes:

" b) intervenciones en edificios existentes:

Ampliación: aquellos en las que se incrementa la superficie o el volumen construido;

Reforma: cualquier trabajo u obra en un edificio existente distinto del que se lleve a cabo para el exclusivo mantenimiento del edificio"

Per tant, els elements de l'envolupant tèrmica als quals s'actua de l'edifici, en aquest cas les actuacions corresponents a les finestres i l'actuació a les caixes de persianes, hauran de complir les següents condicions:

3.1.1 Transmissió de la envoltant tèrmica

- 1 La transmissió tèrmica (U) de cada element pertencent a la envoltant tèrmica no superarà el valor límit (U_{lim}) de la taula 3.1.1.a-HE1:

Tabla 3.1.1.a - HE1 Valores límite de transmissió tèrmica, U_{lim} [W/m^2K]

Elemento	Zona climàtica de invierno					
	α	A	B	C	D	E
Muros y suelos en contacto con el aire exterior (U_s , U_M)	0,80	0,70	0,56	0,49	0,41	0,37
Cubiertas en contacto con el aire exterior (U_c)	0,55	0,50	0,44	0,40	0,35	0,33
Muros, suelos y cubiertas en contacto con espacios no habitables o con el terreno (U_T)	0,90	0,80	0,75	0,70	0,65	0,59
Medianerías o particiones interiores pertenecientes a la envoltant tèrmica (U_{MD})						
Huecos (conjunto de marco, vidrio y, en su caso, cajón de persiana) (U_H)*	3,2	2,7	2,3	2,1	1,8	1,80
Puertas con superficie semitransparente igual o inferior al 50%				5,7		

*Los huecos con uso de escaparate en unidades de uso con actividad comercial pueden incrementar el valor de U_H en un 50%.

Actuació 1:

En el cas dels buits (finestres+caixes de persianes, donat que l'edifici s'ubica a la zona climàtica d'hivern D, la transmissió tèrmica límit (U_{lim}) serà de 1,8 W/m^2K .

La solució constructiva del vidre i alumini, donarà compliment a aquesta limitació.

L'alumini tindrà rotura de pont tèrmic i el vidre serà del tipus des de exterior a interior: 4+4 PLANITHERM 4S(factor solar)/16 ARGÓ/3+3.

Les finestres existents a substituir no disposen de caixes de persianes.

Actuació 2:

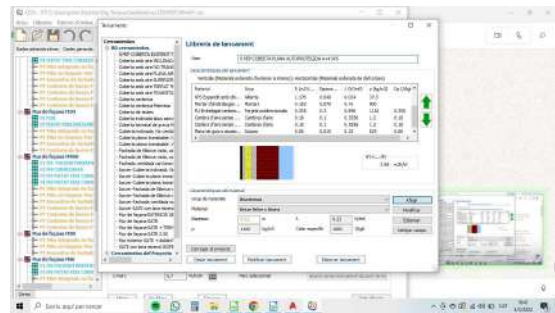
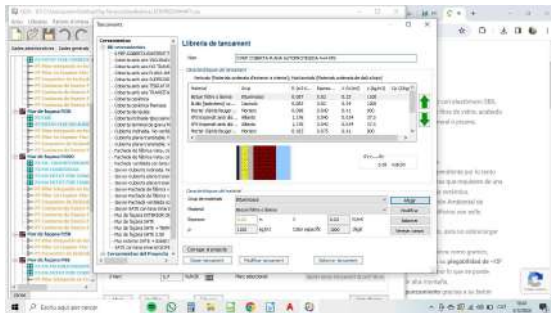
Segons la taula 3.1.1 "Transmitància tèrmica màxima i permeabilitat a l'aire dels elements de l'envolvent tèrmic", segons la zona climàtica a l'hivern a Terrassa, que és zona D, la transmitància tèrmica de les cobertes que se'n ha de garantir és de 0,35 W/m²K.

Els treballs en les cobertes laterals de l'edifici, consistint en la:

Retirada de la capa de formació de pendents i totes les capes que s'han anat afegint els darrers últims anys de 10 cm de gruix (teles asfàltiques molt antigues, morter, rasilla, morter aprox 4 cm, rasilla, i teles asfàltiques en 3 capes (2 capes antigues i ja cristallitzades i 1 de pizarra de fa menys anys).

Les cobertes després de l'actuació estaran formades per:

Una capa de formació de pendents amb formigó cel·lular sense granulat, de densitat 300 kg/m³, de 15 cm de gruix mitjà, amb acabat remolinat, situada a sobre del forjat de 30 cm existent. A continuació l'aïllament a base de doble planxa de poliestirè extruït (XPS), de 40 mm de gruix, resistència a compressió \geq 500 kPa, resistència tèrmica entre 1,290 i 1,176 m²·K/W, amb la superfície llisa i cantell mitjamosa, col·locada sense adherir. Recreut a base de 4 cm de gruix, amb morter de ciment 1:4. Finalment doble membrana impermeable, la primera a base de Membrana per a impermeabilització de cobertes PA-6 segons UNE 104402 de 4,1 kg/m² d'una làmina de betum asfàltic modificat LBM (SBS)-40-FV amb armadura de feltre de fibra de vidre de 100 g/m², adherida en calent, prèvia imprimació; i una segona a base de Membrana per a impermeabilització de cobertes GA-1 segons UNE 104402, d'una làmina, de densitat superficial 5,1 kg/m² formada per làmina de betum modificat LBM (SBS)-50/G amb una armadura FP de feltre de polièster de 190 g/m² i acabat pissarrita de color estàndard, adherida en calent, prèvia imprimació.



La $R=3,58$ m²k/w; per tant $U=1/R=0,279$ W/m²K

El valor de la transmitància tèrmica (W/m²·K) de la coberta terminal és de: 0,297 W/m²K.<0,35

- Permeabilitat a l'aire dels forats. Taula 3.1.3.a-HE1

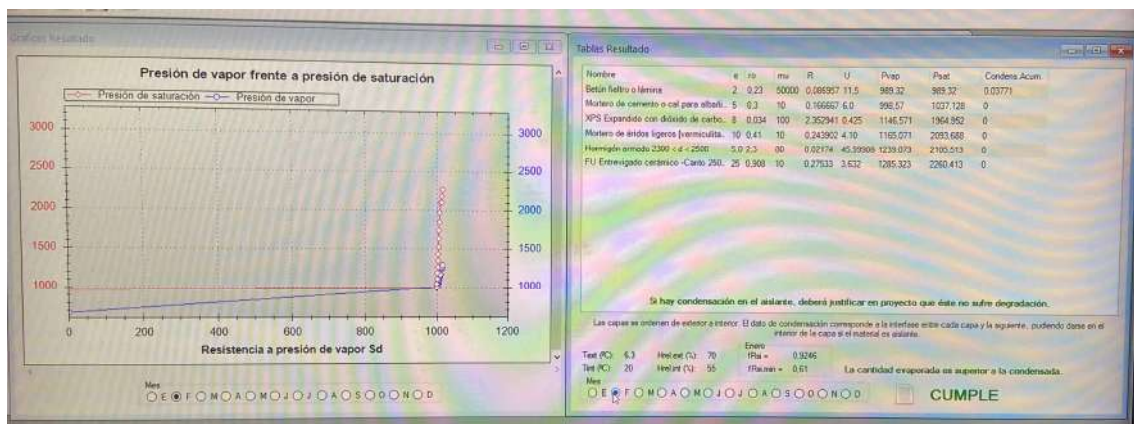
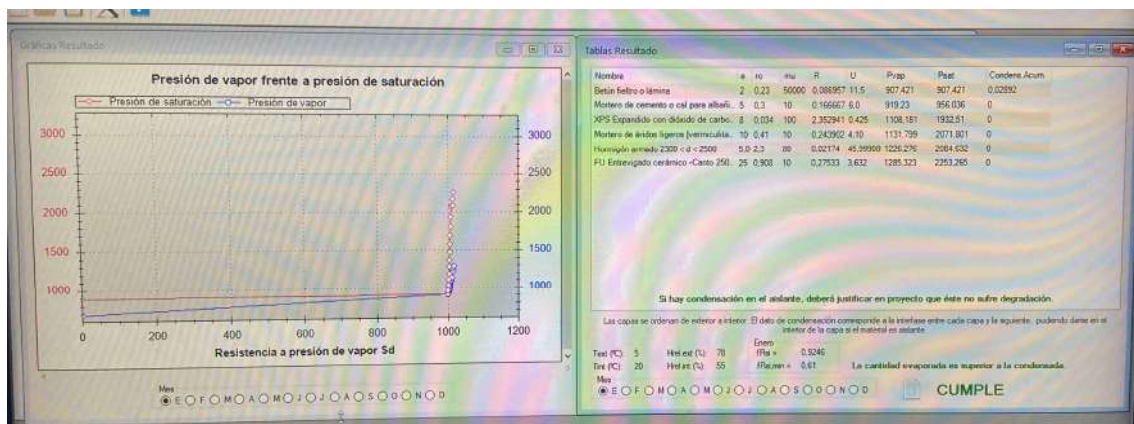
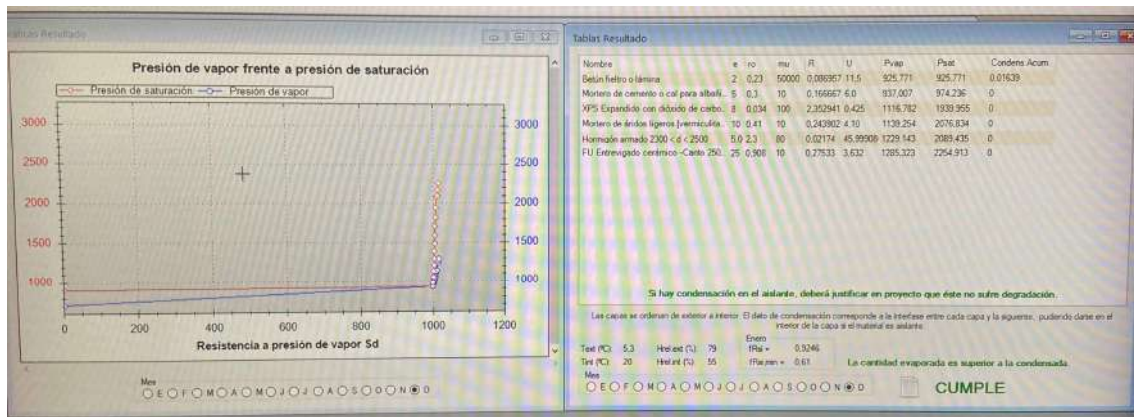
Aquest paràmetre no es justifica ja que no s'actua en els forats.

-Limitació de les condensacions. Segons DB-HE1 apartat 3.3

- 1 En el caso de que se produzcan condensaciones intersticiales en la *envolvente tèrmica* del edificio, estas serán tales que no produzcan una merma significativa en sus prestaciones térmicas o supongan un riesgo de degradación o pérdida de su vida útil. En ningún caso, la máxima condensación acumulada en cada periodo anual podrá superar la cantidad de evaporación posible en el mismo periodo.

S'ha realitzat amb el programa eCondensa 2, i s'ha comprovat que compleix en el mesos més desfavorables que són el mesos de desembre, gener i febrer.

A continuació s'adjunten les captures de pantalla del programa eCondensa 2 dels tres mesos.



HE 2: RENDIMENT DE LES INSTAL·LACIONS TÈRMiques.

L'edifici disposa d'instal·lacions tèrmiques apropiades per garantir el benestar dels ocupants i regulant el rendiment de les mateixes i dels seus equips. No es objecte del present projecte.

HE 3: EFICIÈNCIA ENERGÈTICA DE LES INSTAL·LACIONS D'IL·LUMINACIÓ.

Aquesta exigència bàsica no es objecte del present projecte.

HE 4: CONTRIBUCIÓ SOLAR MÍNIMA D'AIGUA CALENTA SANITÀRIA.

Aquesta exigència bàsica no es objecte del present projecte.

HE: 5 CONTRIBUCIÓ FOTOVOLTAICA MÍNIMA D'ENERGIA ELÈCTRICA.

Aquesta exigència bàsica no es objecte del present projecte.

0.2.9.- FITXA COMPLIMENT DB-HS-SALUBRITAT

Títol del projecte: ADEQUACIÓ D'ESP AIS 5A FASE DE L'EDIFICI AURÓ
Institut-Escola Sala i Badrinas- Terrassa.

Redactor: Josep Albert Gener Turón

DB HS 1 PROTECCIÓ ENFRONT LA HUMITAT

No s'actúa en murs ni terres ni façanes.

El projecte, en l'actuació 02, es contempla la incorporació de teles asfàltiques a les cobertes i per tant hauran de complir amb la normativa del CTE HS1 de protecció enfront de la humitat.

Hi hauran dues teles, seran del tipus:

La superior: Membrana per a impermeabilització de cobertes GA-1 segons UNE 104402, d'una làmina, de densitat superficial 5,1 kg/m² formada per làmina de betum modificat LBM (SBS)-50/G amb una armadura FP de feltre de polièster de 190 g/m² i acabat pissarreta de color estàndard, adherida en calent, prèvia imprimació.

La inferior: Membrana per a impermeabilització de cobertes PA-6 segons UNE 104402 de 4,1 kg/m² d'una làmina de betum asfàltic modificat LBM (SBS)-40-FV amb armadura de feltre de fibra de vidre de 100 g/m², adherida en calent, prèvia imprimació.

Per a les cobertes el grau d'impermeabilitat exigít és únic i independent de factors climàtics. Qualsevol solució constructiva assoleix aquest grau d'impermeabilitat.

Segons les condicions dels punts singulars (2.4.4) en trobades de la coberta amb els paraments verticals han de complir que:

Trobades coberta-parament vertical:

La capa d'impermeabilització es perllongarà per l'element vertical fins als 20 cm exigits per la normativa, per damunt de la última capa de la coberta.

L'entrega amb el parament vertical es realitzarà amb "mitja canya" amb un radi aproximat de 5cm.

Trobades coberta-bunera:

La bunera serà un element prefabricat amb una reixeta de protecció per evitar que els elements sòlids obturin el baixant. Aquesta estarà separada 50 cm dels límits de la coberta o de qualsevol element que sobressurti.

La unió entre la bunera i la capa impermeabilitzant serà estanca.

Trobades coberta-racons:

Es protegiran els racons fins a una distància de 10cm comptats des del vèrtex.

Normativa aplicada i documents de referència

- Document de seguretat d'utilització i accessibilitat, HS1 Protecció enfront la humitat. Real Decret 314/2006 de 17 de març per el que s'aprova el Codi Tècnic de l'Edificació. Text modificat del RD 1371/2007, de 19 d'octubre (BOE (23/10/2007) i correcció d'errors BOE (25/01/2008).
- Criteris per a la construcció de nous edificis per a centres docents públics. Generalitat de Catalunya, Departament d'Educació.

L'edifici garanteix l'exigència bàsica HS1 de protecció enfront de la humitat. Els seus sistemes es dissenyaran d'acord amb el document bàsic HS1, tenint en compte els paràmetres de l'edifici que condicionen la quantificació de l'exigència:

S'adjunta al final de l'apartat, la fitxa justificativa HS1.

DB HS 2 RECOLLIDA I EVAQUACIÓ DE RESIDUS.

No és d'aplicació, ja que no forma part d'aquest projecte.

DB HS 3 QUALITAT D'AIRE INTERIOR.

No és d'aplicació, ja que no forma part d'aquest projecte.

DB HS 4 SUBMINISTRAMENT D'AIGUA.

No és d'aplicació, ja que no forma part d'aquest projecte.

DB HS 5 EVAQUACIÓ D'AIGÜES.

AIGÜES BRUTES

No és d'aplicació, ja que no forma part d'aquest projecte.

AIGÜES PLUVIALS:

No s'actua en els baixants existents.

Els baixants s'han de realitzar sense desviacions ni reculades i amb diàmetre uniforme.

El nombre mínim d'embornals que s'han de disposar esta l'indicat en la taula 4.6, en funció de la superfície projectada horitzontalment de la coberta a la qual serveixen.

S<100 m2 2 unitats
100-200 m2..... 3 unitats
200-500 m2..... 4 unitats
> 500 m2 1 unitat/150 m2

En l'actualitat cada coberta disposa de 10 baixants de 110 mm. Cada coberta té una superfície d'uns 250 m2. En l'actualitat ja es dona compliment a la normativa ja que 10 unitats > 4 unitats.

CANALONS:

No existeixen canalons.

BAIXANTS:

No s'actua en els baixants existents.

COLLECTORS:

No s'actua en els col.lectors existents.

ELEMENTS DE CONNEXIÓ:

No s'actua en els elements de connexió existents.

DB HS 6 PROTECCIÓ FRONT A L'EXPOSICIÓ AL RADÓ.

Per a limitar el risc d'exposició dels usuaris a concentracions inadequades de radó procedent del terreny a l'interior dels espais habitables, s'estableix un nivell de referència per la mitjana anual de concentració de radó de 300 Bq/m3.

Terrassa es troba en la zona 1 segons l'apèndix B (Classificació de municipis en funció del potencial de radó). Segons la norma, s'adoptarà una de les següents solucions o altres que proporcionin un nivell de protecció igual o superior:

ZONA I: Barrera de protecció o bé Cambra d'aire ventilada.

Aquesta exigència bàsica no es objecte del present projecte. Tot i tractar-se d'una obra de reforma, a la zona afectada (finestres i coberta) les modificacions no permeten augmentar la protecció ni alterar la que pugui haver-hi.

Ref. del projecte: Institut-Escola Sala Badrinas

HS 1 PROTECCIÓ ENFRONT A LA HUMITAT**Exigències bàsiques HS 1: Protecció enfront la humitat (art.13.1 Part I CTE)**

"Es limitarà el risc previsible de presència inadequada d'aigua o humitat en l'interior dels edificis i en els seus tancaments com a conseqüència de l'aigua provinent de precipitacions atmosfèriques, d'escorrentius, del terreny o de condensacions, disposant de mitjans que impedeixin la seva penetració o, si s'escau, permetin la seva evacuació sense la producció de danys."

MURS

Coeficient de permeabilitat del terreny ⁽¹⁾ K_s (cm/s)	$\geq 10^{-2}$	$10^{-5} < K_s < 10^{-2}$	$\leq 10^{-5}$	Grau d'impermeabilitat ⁽³⁾
Presència d'aigua ⁽²⁾ Taula 2	Alta	Mitja	Baixa	

TERRES

Coeficient de permeabilitat del terreny ⁽¹⁾ K_s (cm/s)	$> 10^{-5}$	$\leq 10^{-5}$	Grau d'impermeabilitat ⁽⁴⁾
Presència d'aigua ⁽²⁾ Taula 2	Alta	Mitja	Baixa

FAÇANES

Zona Pluviomètrica ⁽⁵⁾ Taula 5	II	III	IV	V	Grau d'impermeabilitat ⁽⁷⁾
Zona eòlica	Tot Catalunya és zona eòlica C				✓
Altura de coronació de la façana sobre el terreny (m)	≤ 15	16-40	41-100		
Classe d'entorn ⁽⁶⁾ Taula 6	E0		E1		

COBERTES

Les condicions de les solucions constructives disposaran dels elements relacionats a l'apartat 2.4.2 del DB HS 1	✓
Els punts singulars dels murs, terres, façanes i cobertes es resoldran d'acord a les condicions dels apartats 2.1.3, 2.2.3, 2.3.3, 2.4.4 del DB HS 1 respectivament.	✓

0.2.10.- FITXA COMPLIMENT DB-SUA-SEGURETAT D'UTILITZACIÓ I ACCESSIBILITAT

Títol del projecte: ADEQUACIÓ D'ESP AIS 5A FASE DE L'EDIFICI AURÓ
Institut-Escola Sala i Badrinas- Terrassa.

Redactor: Josep Albert Gener Turón

SUA.1.- SEGURETAT DAVANT EL RISC DE CAIGUDES

1.- Lliscament dels sòls

Els paviments seran de la classe corresponent en funció de la seva localització i pendent per tal d'evitar el lliscament de les persones:

- Zones exteriors: **Classe 3** (Rd >45)

2. Discontinuitat del paviment

No haurà discontinuitat dels paviments ni junts que presentin un ressalt de més de 4 mm. No hi ha esglaons aïllats en zones de circulació.

3. Desnivells

3.2 Característiques de les barreres de protecció

Les finestres que es col.loquen en planta primera estan per sobre dels 6 m del terra. La composició de la finestra serà de manera que la part inferior tingui un fixe situat a 1,20 m del terra (així no queda un vidre fix molt petit), **per tal compleix: 1,20 > 1,10 metres.**

4. Escales i rampes

4.1 Escales d'ús restringit

No és d'aplicació degut a que no es projecten.

4.2 Escales d'ús general

L'escala interior és existent i no s'actua en ella.

4.3 Rampes.

No és d'aplicació degut a que no es projecta.

4.4 Passadissos esglaonats d'accés a localitats en grades i tribunes.

No és d'aplicació degut a que no es projecten.

5 Neteja dels envidriaments exteriors.

Els envidriaments existents i els projectats són fàcilment netejables i desmuntables.

SU 2 SEGURETAT ENFRONT EL RISC D'IMPACTES O ENGANXADES.

Es limitarà el risc que els usuaris puguin impactar o enganxar amb elements fixes o practicables de l'edifici complint el DB SU 2.

Le finestres abatibles d'eix horitzontal duran un doble compàs.

SU 3: SEGURETAT ENFRONT AL RISC D'IMMOBILITZACIÓ EN RECINTES TANCATS

No és d'aplicació, ja que no forma part d'aquest projecte.

SU 4: SEGURETAT ENFRONT AL RISC CAUSAT PER IL·LUMINACIÓ INADEQUADA

No és d'aplicació, ja que no forma part d'aquest projecte.

DB SU 5 SEGURETAT ENFRONT AL RISC CAUSAT PER SITUACIONS AMB ALTA OCUPACIÓ.

Aquesta exigència bàsica no és aplicable en el cas del present edifici, només ho és a edificis previstos per a més de 3000 espectadors drets.

DB SU 6 SEGURETAT ENFRONT AL RISC D'OFEGAMENT.

Aquesta exigència bàsica no és aplicable en edificis docents, només ho és per a piscines d'ús col·lectiu.

DB SU 7 SEGURETAT ENFRONT AL RISC CAUSAT PER VEHICLES EN MOVIMENT.

Aquesta exigència bàsica no és aplicable per a edificis docents.

DB SU 8 SEGURETAT ENFRONT AL RISC CAUSAT PER L'ACCIÓ DEL LLAMP.

Aquesta exigència bàsica no es objecte del present projecte.

I MEMÒRIA

1.0. Índex Memòria

1.1. Memòria Descriptiva

1.1. Memòria Constructiva

1.3. Annexes de Normativa i Càlcul

1.4. Inversió Accessibilitat i Esports

1.5. Estudi Bàsic de Seguretat i Salut

1.6. Pla d'Obres

1.7. Pla de Control de Qualitat

1.8. Manual d'Ús i Manteniment

1.9 Estudi de Gestió de Residus

Objecte del projecte i criteris de l'Actuació.

ANTECEDENTS

Entre les actuacions realitzades per el departament d'Educació està la de rehabilitació i reformes de centres educatius públics amb la finalitat que els edificis siguin eficients energèticament, sostenibles i saludables. Una d'aquestes actuacions és l'objecte del present projecte.

PREEXISTÈNCIES

El solar on es troba l'escola és troba en la zona urbana de Terrassa i té forma irregular, amb una superfície, segons el catastro de 5.901 m².

En aquest solar hi han dos edificis, un de PB+4 (tot i que el centre ocupa la PB+1) i un altre de PI soterrani + Pb +3 plantes (objecte de l'actuació) i un pati.

Aquests edificis varen ésser construïts segons el catastro l'any 1962, el primer té forma rectangular i una superfície construïda de 973 m² i el segon està format per un conjunt de tres cossos, seguint el cos del centre on es situen els accessos de 3.634 m² de sup.construïda.

La referència catastral és 8409801DG1080B1001LA.

El centre disposa de tots els serveis de subministrament necessaris per a l'execució de les obres.

DESCRIPCIÓ GENERAL

El present projecte té per objecte la realització de dos actuacions per tal de millorar la seva eficiència energètica. Les actuacions es descriuen a continuació.

ACTUACIÓ 01:

La substitució de les finestres de la façana que donen al carrer (cos central).

Les finestres que son d'alumini anoditzat i vidres tipus 5+5 mm han quedat totalmet obsoletes amb la normativa del Codi Tènic.

L'actuació preveu la col.locació de noves finestres tipus CORTIZO sèrie COR 70 INDUSTRIAL o equivalent amb rotura de pont tèrmic. Acabat RAL ESPECIAL 9006.

Els vidres SGC 44.1 PLANITHERM 4S/16 ARGÓ/33.1.

La superfície construïda d'aquesta actuació és de 91,20 m².



Façana carrer



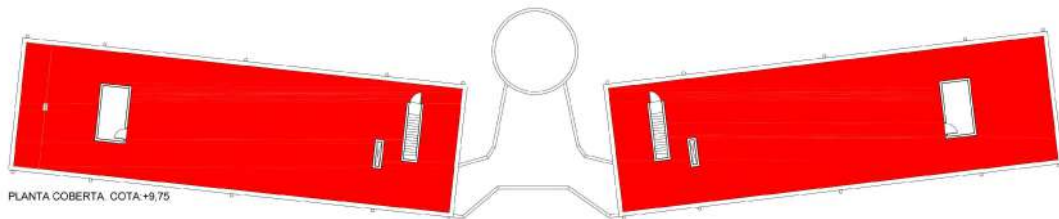
Finestres a substituir



Vista de les finestres des de l'interior

ACTUACIÓ 02:

Reforma de les cobertes del cossos laterals (en color vermell) per l'incorporació de dues capes d'aïllament. La coberta del cos central no es farà en aquesta actuació (en color blanc).



Vista coberta estat actual



Vista coberta estat actual

Una vegada retirades totes les capes que formen les dues cobertes en l'actualitat, a sobre del forjat existent i per l'ordre que es detalla, es farà la formació de pendents amb formigó cel·lular, dues capes d'aïllament de planxa de poliestirè extruït (XPS), de 40 mm de gruix, una recrescuda del suport, de 4 cm de gruix, amb morter de ciment 1:4 i dues membranes impermeables (l'última tipus pissarrita).

La superfície construïda d'aquesta actuació és de 493,10 m².

En la redacció s'han tingut en compte els comentaris i consultes amb el tècnics del Departament d'Educació i de la direcció del centre.

Pel que fa a les seves prestacions la proposta compleix els requisits bàsics de qualitat establerts per la Llei d'Ordenació d'Edificació (LOE llei 38/1999) i desenvolupats principalment pel Codi Tècnic de l'Edificació (CTE RD. 314/2006).

Igualment es dóna compliment a la resta de normativa tècnica, d'àmbit estatal, autonòmic i municipal que li sigui d'aplicació.

Per tal de dur a terme el present projecte s'han realitzat varies visites al centre a través de les quals s'ha obtingut una visió actualitzada de la realitat que ha permès realitzar les intervencions correctores idònies.

1.2.01 Treballs previs i replanteig general

INICI DE L'OBRA:

- Tancament de l'àmbit d'actuació i de la zona d'aplec de materials, impedit el pas de persones alienes a la zona de les obres. Es realitzarà per mitjà d'un tancament de 2 metres d'alçària (valla metàl·lica opaca fixada al terra).
- Senyalització de Prohibició, Informació i Advertiment.
- Observació de l'estat general de l'obra abans de procedir al inici dels treballs, per conèixer si després de les operacions d'enderroc hi ha patologies que es puguin considerar causa d'aquell.
- Inspecció per si existeix alguna instal·lació oculta i així considerar de quina manera pot quedar afectada pels treballs i prendre les mesures necessàries per a neutralitzar-les de forma provisional o realitzant desviaments finals.
- Col·locació de contenidors i/o organització del moviment de camions, també amb relació a les entrades, sortides i circulació a via pública.

Enderrocs/Desmuntatges:

ACTUACIÓ 1:

Desmuntatge dels radiadors existents i posterior col·locació. Hi ha un radiador a cada planta que s'haurà de desmuntar per col·locar les finestres.

Desmuntatges de les fusteries no conservades en la proposta (alçat 1).

ACTUACIÓ 2:

Arrencada de conjunt de diferents capes de baix a dalt: 2 làmines asfàltiques, capes de morter, rajola, morter, rajola, 2 làmines asfàltiques i una final amb grànuls minerals, de 10 cm de gruix promitg, amb mitjans manuals i càrrega manual de runa sobre contenidor.

Arrencada de paviment morter lleuger de 15 cm de gruix, amb mitjans manuals i càrrega manual de runa sobre contenidor.

Mitjans auxiliars baixada de runa de coberta a contenidor (mà d'obra i material).

Moviments de terres:

No hi ha treballs referents a aquest capítol.

Gestió dels residus:

Donades les característiques del enderroc, es preveu originar residus sòlids e inerts i una petita de residus no especials (banals). Es realitzarà l'abocament en contenidors, per a posterior transport, juntament amb les runes generades en la construcció, a centres gestors de la rodalia que s'indiquen a continuació i que es troben a prop de l'obra.

Nom Empresa: SEFEL S.A.

Localització de la instal·lació

CARRETERA SANTIGA (B-14). PARATGE CAN GRASSES KM 1,6 (RIPOLLET)

Codi Gestor: E-1243.11

Veure fitxa corresponent apartat 1.9 de la memòria: "Estudi de Gestió de Residus".

- Transport de residus inerts o no especials a instal·lació autoritzada de gestió de residus, amb contenidor de 8 m3 de capacitat.

-Disposició controlada en dipòsit autoritzat inclòs el cànon sobre la deposició controlada dels residus de la construcció, segons la LLEI 8/2008, de residus barrejats inerts amb una densitat 1 t/m³, procedents de construcció o demolició, amb codi 17 01 07 segons la Llista Europea de Residus

-Disposició controlada en centre de reciclatge de residus de metalls barrejats no perillosos amb una densitat 0,2 t/m³, procedents de construcció o demolició, amb codi 17 04 07 segons la Llista Europea de Residus.

-Disposició controlada en centre de reciclatge de residus de vidre inerts amb una densitat 0,7 t/m³, procedents de construcció o demolició, amb codi 17 02 02 segons la Llista Europea de Residus.

1.2.02 SISTEMA ESTRUCTURAL

No hi ha treballs referents a a aquest capítol.

1.2.03. SISTEMES D'ENVOLVENT I ACABATS EXTERIORS

ACTUACIÓ 01:

Conjunt de fusteria formada per 8 Mòduls de 1 Finestra abatible superior+Finestra 1 fulla batent + fulla fixe inferior i 9 mòduls format per 2 fulles fixes, tot segons plànols de projecte en alçat 1.

Tipus CORTIZO sèrie COR 70 INDUSTRIAL RPT o equivalent. Acabat RAL ESPECIAL 9006.

Vidres: SGC 4+4 PLANITHERM 4S(factor solar) /16 ARGÓ/3+3.

Inclou maneta extraïble en fusteries situades a 1,40 del terra.

Inclou subministrament de premarc.

Inclou 3 tubs 80X80 mm i forrat dels mateixos en xapa d' alumini mateix RAL que fusteria.

Mesures 3500+3500+2500 x 2500 mm.

Classificació 4 de permeabilitat a l'aire, classificació E1800 d'estanqueitat a l'aigua i classificació C5 de resisitència al vent.

La transmitància tèrmica del conjunt (fusteria+vidre) serà $\leq 1,8 \text{ W/m}^2\text{K}$.

Les manetes de les fusteries abatibles seran extraïbles.

Les fulles batents d'eix horitzontal duren doble compàs.

ACTUACIÓ 02:

Formació de pendents amb formigó cel·lular sense granulat, de densitat 300 kg/m³, de 15 cm de gruix mitjà, amb acabat remolinat

Doble aïllament de planxa de poliestirè extruït (XPS), de 40 mm de gruix, resistència a compressió $\geq 500 \text{ kPa}$, resistència tèrmica entre 1.290 i 1,176 m²·K/W, amb la superfície llisa i cantell mitjamosa, col·locada sense adherir.

Recrescuda del suport de paviments, de 4 cm de gruix, amb morter de ciment 1:4.

Membrana per a impermeabilització de cobertes PA-6 segons UNE 104402 de 4,1 kg/m² d'una làmina de betum asfàltic modificat LBM (SBS)-40-FV amb armadura de feltre de fibra de vidre de 100 g/m², adherida en calent, prèvia imprimació.

Membrana per a impermeabilització de cobertes GA-1 segons UNE 104402, d'una làmina, de densitat superficial 5,1 kg/m² formada per làmina de betum modificat LBM (SBS)-50/G amb una armadura FP de feltre de polièster de 190 g/m² i acabat pissarrita de color estàndard, adherida en calent, prèvia imprimació.

Obertura de regata en paret de maó calat per encast làmines asfàlticas , amb mitjans mecànics i tapada amb morter de ciment 1:4.

Matarracó de radi 6 cm, fet amb morter de ciment 1:6.

Mitjans d'elevació de material a coberta.

1.2.04 SISTEMES DE COMPARTIMENTACIÓ I ACABATS INTERIORS

ACTUACIÓ 01:

Treballs de repassos d'enguixat en interiors pels possibles desperfectes ocasionats en l'arrancada de bastiments i finestres.

Repasos de pintura de parament vertical de guix, amb pintura acrílica amb dues capes.

1.2.05 SISTEMES DE CONDICIONAMENT, INSTAL·LACIONS I SERVEIS

1.2.05.01 EVACUACIÓ D'AIGÜES

ACTUACIÓ 02:

Bonera de paret no sifònica d'etilè propilè diè (EPDM) de 80 a 120 mm de costat, amb sortida horitzontal de 50 a 100 mm de diàmetre nominal, amb tapa antigrava metàl·lica, adherida sobre làmina bituminosa en calent.

1.2.05.02 CALEFACCIO

ACTUACIÓ 01:

Buidat de canonades del circuit de calefacció, nova càrrega una vegada realitzats els treballs i puga dels radiadors.

El Decret 462/1971 del *Ministerio de la Vivienda* (BOE: 24/3/71): "*Normas sobre redacción de proyectos y dirección de obras de edificación*", estableix que en la memòria i en el plec de prescripcions tècniques particulars de qualsevol projecte d'edificació es faci constar expressament l'observança de les *normas de la presidencia del gobierno* i les del *ministerio de la vivienda* sobre la construcció vigents.

És per això convenient que en la memòria figuri un paràgraf que faci al·lusió a l'esmentat decret i especifiqui que en el projecte s'han observat les normes vigents aplicables sobre construcció.

Així mateix, en el plec de prescripcions tècniques particulars s'inclourà una relació de les normes vigents aplicables sobre construcció i es remarcarà que en l'execució de l'obra s'observaran les mateixes.

El marc normatiu actual de l'edificació es basa en la Llei d'Ordenació de l'Edificació, que es desplega amb el Codi tècnic de l'Edificació, CTE, i es complementa amb la resta de reglaments i disposicions d'àmbit estatal, autonòmic i local. També, cal tenir present que, en molts casos, el text legal remet a altres normes, com UNE-EN, UNE, CEI, CEN.

Paral·lelament, per garantir les exigències de qualitat de l'edificació, les característiques tècniques dels productes, equips i sistemes que s'incorporin amb caràcter permanent als edificis, hauran de dur el marcatge CE, de conformitat amb el Reglament (UE) 305/2011 pel qual s'estableixen condicions harmonitzades per a la comercialització de productes de construcció, i els Reglaments que el complementen.

En aquest document d'ajuda la normativa tècnica s'ha estructurat en relació als capítols del projecte per facilitar la seva aplicació. S'ordena en aspectes generals, requisits generals de l'edifici, sistemes constructius i, finalment, documentació complementària del projecte com la certificació energètica o el control de qualitat. S'identifica en color negre la normativa d'àmbit estatal, en color vermell la normativa de l'àmbit català i en color blau es preveuen les possibles ordenances i disposicions municipals.

Aquesta relació de normativa tècnica té caràcter genèric i caldrà adequar-la i completar-la en cada projecte en funció del seu abast i dels usos previstos.

Nota:

Color negre: legislació d'àmbit estatal

Color granate: legislació d'àmbit autonòmic

Color blau: legislació d'àmbit municipal

Normativa tècnica general d'Edificació

Aspectes generals

Ley de Ordenación de la Edificación, LOE

Ley 38/1999 (BOE: 06/11/99) i les seves posteriors modificacions

Código Técnico de la Edificación, CTE

RD 314/2006, de 17 de març de 2006 (BOE 28/03/2006), modificat per RD 1371/2007 (BOE 23/10/2007) i per RD 1675/2008 (BOE 18/10/2008), i les seves correccions d'errades (BOE 20/12/2007 i 25/01/2008)
Orden VIV 984/2009 (BOE 23/4/2009), i la seva correcció d'errades (BOE 23/09/2009)
RD 173/2010 pel qual es modifica el Codi Tècnic de l'Edificació, en matèria d'accessibilitat i no discriminació a persones amb discapacitat (BOE 11/03/2010)
Ley 8/2013 (BOE 27/6/2013)
Orden FOM/ 1635/2013, d'actualització del DB HE (BOE 12/09/2013) amb correcció d'errades (BOE 08/11/2013)
Orden FOM/588/2017, pel la qual es modifica el DB HE i el DB HS (BOE 23/06/2017)
RD 732/2019, de 20 de desembre de 2019, pel que es modifica el Codi Tècnic de l'Edificació (BOE 27/12/2019).

Reglamento Europeo de Productos de Construcción (*marcatge CE dels productes, equips i sistemes*)

Reglamento (UE) 305/2011, i les seves posteriors modificacions

Normas para la redacción de proyectos y dirección de obras de edificación

D 462/1971 (BOE: 24/3/71) i la seva posterior modificació

Normas sobre el libro de Ordenes y asistencias en obras de edificación

O 9/6/1971 (BOE: 17/6/71) i les seves posteriors modificacions

Certificado final de dirección de obras

D 462/1971 (BOE: 24/3/71) i la seva posterior modificació

REQUISITS BÀSICS DE QUALITAT DE L'EDIFICACIÓ

Ús de l'edifici

Habitatge

Llei de l'habitatge

Llei 18/2007 (DOGC: 9/1/2008) i correcció errades (DOGC 7/2/2008) i les seves posteriors modificacions

Condicions mínimes d'habitabilitat dels habitatges i la cèdula d'habitabilitat

D 141/2012 (DOGC 2/11/2012) i la seva posterior modificació

Acreditació de determinats requisits prèviament a l'inici de la construcció dels habitatges

D 282/91 (DOGC:15/01/92)

Altres usos

Segons reglamentacions específiques

Accessibilitat

Condiciones básicas de accesibilidad y no discriminación de las personas con discapacidad para el acceso y utilización de los espacios públicos urbanizados y edificaciones

RD 505/2007 (BOE 113 de l'11/5/2007) i la seva posterior modificació

CTE Part I Exigències bàsiques de seguretat d'utilització i accessibilitat, SUA

CTE DB Document Bàsic SUA Seguretat d'utilització i accessibilitat

RD 314/2006 (BOE 28/03/2006) i les seves posteriors modificacions

Llei d'accessibilitat

Decret 209/2023, de 28 de novembre.

Seguretat estructural

CTE Part I Exigències bàsiques de Seguretat Estructural, SE

CTE DB SE Document Bàsic Seguretat Estructural, Bases de càlcul

CTE DB SE AE Document Bàsic Accions a l'edificació

RD 314/2006 (BOE 28/03/2006) i les seves posteriors modificacions

Seguretat en cas d'incendi

CTE Part I Exigències bàsiques de seguretat en cas d'incendi, SI

CTE DB SI Document Bàsic Seguretat en cas d'Incendi

RD 314/2006 (BOE 28/03/2006) i les seves posteriors modificacions

Reglamento de seguridad en caso de incendios en establecimientos industriales, RSCIEI

RD 2267/2004, (BOE: 17/12/2004) i les seves posteriors modificacions

Prevenió i seguretat en matèria d'incendis en establiments, activitats, infraestructures i edificis.

Llei 3/2010 del 18 de febrer (DOGC: 10.03.10) i les seves posteriors modificacions

Instruccions tècniques complementàries, SPs (DOGC 25/10/2012)

Ordenança Municipal de protecció en cas d'incendi de Barcelona, OMCPI 2008 (només per projectes a Barcelona)

Seguretat d'utilització i accessibilitat

CTE Part I Exigències bàsiques de seguretat d'utilització i accessibilitat, SUA

CTE DB SUA Document Bàsic Seguretat d'Utilització i Accessibilitat

SUA-1 Seguretat enfront al risc de caigudes

SUA-2 Seguretat enfront al risc d'impacte o enganxades

SUA-3 Seguretat enfront al risc "d'aprisionament"

SUA-5 Seguretat enfront al risc causat per situacions d'alta ocupació

SUA-6 Seguretat enfront al risc d'ofegament

SUA-7 Seguretat enfront al risc causat per vehicles en moviment

SUA-8 Seguretat enfront al risc causat pel llamp

SUA-9 Accessibilitat

RD 314/2006 (BOE 28/03/2006) i les seves posteriors modificacions

Salubritat

CTE Part I Exigències bàsiques d'Habitabilitat Salubritat, HS

CTE DB HS Document Bàsic Salubritat

HS 1 Protecció enfront de la humitat

HS 2 Recollida i evacuació de residus

HS 3 Qualitat de l'aire interior

HS 4 Subministrament d'aigua

HS 5 Evacuació d'aigües

HS 6 Protecció contra l'exposició al radó

RD 314/2006 (BOE 28/03/2006) i les seves posteriors modificacions

Es regula l'adopció de criteris ambientals i d'eficiència en els edificis

D 21/2006 (DOGC: 16/02/2006) i D 111/2009 (DOGC:16/7/2009)

Protecció enfront del soroll

CTE Part I Exigències bàsiques d'Habitabilitat Protecció davant del soroll, HR

CTE DB HR Document Bàsic Protecció davant del soroll

RD 314/2006 (BOE 28/03/2006) i les seves posteriors modificacions

Ley del ruido

Ley 37/2003 (BOE 276, 18.11.2003) i la seva posterior modificació

Zonificación acústica, objetivos de calidad y emisiones acústicas

RD 1367/2007 (BOE 23/10/2007) i la seva posterior modificació

Llei de protecció contra la contaminació acústica

Llei 16/2002 (DOGC 3675, 11.07.2002) i la seva posterior modificació

Reglament de la Llei 16/2002 de protecció contra la contaminació acústica

Decret 176/2009 (DOGC 5506, 16.11.2009) i les seves posteriors modificacions

Es regula l'adopció de criteris ambientals i d'ecoeficiència en els edificis

D 21/2006 (DOGC: 16/02/2006) i D 111/2009 (DOGC:16/7/2009)

Ordenances municipals

Estalvi d'energia

CTE Part I Exigències bàsiques d'estalvi d'energia, HE

CTE DB HE Document Bàsic Estalvi d'Energia

HE-0 Limitació del consum energètic

HE-1 Condicions per al control de la demanda energètica

HE-2 Condicions de les instal·lacions tèrmiques

HE-3 Condicions de les instal·lacions d'il·luminació

HE-4 Contribució mínima d'energia renovable per cobrir la demanda d'ACS

HE-5 Generació mínima d'energia elèctrica

RD 314/2006 (BOE 28/03/2006) i les seves posteriors modificacions.

Es regula l'adopció de criteris ambientals i d'ecoeficiència en els edificis

D 21/2006 (DOGC: 16/02/2006) i D 111/2009 (DOGC:16/7/2009)

NORMATIVA DELS SISTEMES CONSTRUCTIUS DE L'EDIFICI

Sistemes estructurals

CTE DB SE Document Bàsic Seguretat Estructural, Bases de càlcul

CTE DB SE AE Document Bàsic Accions a l'edificació

CTE DB SE C Document Bàsic Fonaments

CTE DB SE A Document Bàsic Acer

CTE DB SE M Document Bàsic Fusta

CTE DB SE F Document Bàsic Fàbrica

CTE DB SI 6 Resistència al foc de l'estructura i Annexes C, D, E, F

RD 314/2006 (BOE 28/03/2006) i les seves posteriors modificacions.

NCSE-02 Norma de Construcció Sismorresistente. Parte general y edificación

RD 997/2002, de 27 de setembre (BOE: 11/10/02)

CE Codi Estructural

RD 470/2021, de 29 de juny, pel qual s'aprova el Codi Estructural

NRE-AEOR-93 Norma reglamentària d'edificació sobre accions en l'edificació en les obres de rehabilitació estructural dels sostres d'edificis d'habitatges

O 18/1/94 (DOGC: 28/1/94)

Sistemes constructius

CTE DB HS 1 Protecció enfront de la humitat

CTE DB HS 6 Protecció contra l'exposició al radó

CTE DB HR Protecció davant del soroll

CTE DB HE 1 Condicions per al control de la demanda energètica

CTE DB SE AE Accions en l'edificació

CTE DB SE F Fàbrica i altres

CTE DB SI Seguretat en cas d'incendi, SI 1 i SI 2, Annex F

CTE DB SUA Seguretat d'Utilització i Accessibilitat, SUA 1 i SUA 2

RD 314/2006 (BOE 28/03/2006) i les seves posteriors modificacions.

Codi d'accessibilitat de Catalunya, de desplegament de la Llei 20/91

D 135/95 (DOGC: 24/3/95) i les seves posteriors modificacions.

Es regula l'adopció de criteris ambientals i d'ecoeficiència en els edificis

D 21/2006 (DOGC: 16/02/2006) i D 111/2009 (DOGC:16/7/2009)

Instal·lacions d'ascensors

CTE DB SUA 9 Seguretat d'utilització i accessibilitat (*ascensor accessible*)

RD 173/2010 (BOE 11.03.2010)

Codi d'Accessibilitat de Catalunya, de desplegament de la Llei 20/91 (*ascensor adaptat i practicable*)

D 135/95 (DOGC 24/3/95) i les seves posteriors modificacions

CTE DB SI 4 Seguretat en cas d'incendi. Instal·lacions de protecció en cas d'incendi (*ascensor d'emergència*)

RD 173/2010 (BOE 11.03.2010)

Requisitos esenciales de seguridad para la comercialización de ascensores y componentes de seguridad de ascensores

RD 203/2016 (BOE: 25/5/2016)

Reglamento de aparatos de elevación y su manutención. Instrucciones Técnicas Complementarias

RD 2291/85 (BOE: 11/12/85) i les seves posteriors modificacions

Instrucción Técnica Complementaria AEM 1 "Ascensores" del Reglamento de aparatos de elevación y manutención,

RD 88/2013 (BOE 22/2/2013) i les seves posteriors modificacions

Prescripciones para el incremento de la seguridad del parque de ascensores existentes

RD 57/2005 (BOE: 4/2/2005) i la seva posterior modificació

Normes per a la comercialització i posada en servei de les màquines

RD 1644/08 de 10 d'octubre (BOE 11.10.08) i la seva posterior modificació

Se autoriza la instalación de ascensores sin cuarto de máquinas

Resolución 3/4/97 (BOE: 23/4/97) i la seva posterior modificació

Se autoriza la instalación de ascensores con máquinas en foso

Resolución 10/09/98 (BOE: 25/9/98)

S'aprova el procediment administratiu per a la posada en servei de noves instal·lacions d'ascensors en edificis existents sense espai lliure de seguretat o refugi en els extrems del recorregut

Instrucció 8/05 (DGEMSI 07/07/2005)

Aplicació a Catalunya del Reial Decret 88/2013, de 8 de febrer, pel qual s'aprova la Instrucció tècnica complementària AEM 1 "Ascensores" del Reglament d'aparells d'elevació i manutenció, aprovat pel RD 2291/1985, de 8 de novembre

Ordre EMO/254/2013 (DOGC 23/10/2013)

Instal·lacions de recollida i evacuació de residus

CTE DB HS 2 Recollida i evacuació de residus

RD 314/2006 (BOE 28/03/2006) i les seves posteriors modificacions

[Ordenances municipals](#)

Instal·lacions d'aigua

CTE DB HS 4 Subministrament d'aigua

RD 314/2006 (BOE 28/03/2006) i les seves posteriors modificacions

Criterios sanitarios del agua de consumo humano

RD 140/2003 (BOE 21/02/2003) i les seves posteriors modificacions

Criterios higiénico-sanitarios para la prevención y control de la legionelosis

RD 865/2003 (BOE 18/07/2003) i la seva posterior modificació

Reglamento d'equips a pressió. Instruccions tècniques complementàries

RD 809/2021, de 21 de setembre (BOE 11/10/2021)

Es regula l'adopció de criteris ambientals i d'ecoeficiència en els edificis

D 21/2006 (DOGC 16/02/2006) i D111/2009 (DOGC:16/7/2009)

Condicions higienicosanitàries per a la prevenció i el control de la legionel·losi

D 352/2004 (DOGC 29/07/2004)

Mesures de foment per a l'estalvi d'aigua en determinats edificis i habitatges (d'aplicació obligatòria als edificis destinats a serveis públics de la Generalitat de Catalunya, així com en els habitatges finançats amb ajuts atorgats o gestionats per la Generalitat de Catalunya)

D 202/98 (DOGC 06/08/98)

[Ordenances municipals](#)

Instal·lacions d'aigua calenta sanitària

CTE DB HS 4 Subministrament d'aigua

RD 314/2006 (BOE 28/03/2006) i les seves posteriors modificacions

CTE DB HE 4 Contribució mínima d'energia renovable per cobrir la demanda d'ACS

RD 314/2006 (BOE 28/03/2006) i les seves posteriors modificacions

RITE Reglamento de Instalaciones Térmicas en los Edificios

RD 1027/2007 (BOE: 29/8/2007) i les seves posteriors modificacions

Criterios higiénico-sanitarios para la prevención y control de la legionelosis

RD 865/2003 (BOE 18/07/2003) i la seva posterior modificació

Es regula l'adopció de criteris ambientals i d'ecoeficiència en els edificis

D 21/2006 (DOGC 16/02/2006) i D111/2009 (DOGC:16/7/2009)

Instal·lacions d'evacuació

CTE DB HS 5 Evacuació d'aigües

RD 314/2006 (BOE 28/03/2006) i les seves posteriors modificacions

Es regula l'adopció de criteris ambientals i d'ecoeficiència en els edificis

D 21/2006 (DOGC 16/02/2006) i D111/2009 (DOGC:16/7/2009)

[Ordenances municipals](#)

Instal·lacions de protecció contra el radó

CTE DB HS 6 Protecció contra l'exposició al radó

RD 732/2019, de 20 de desembre de 2019, pel qual es modifica el Codi Tècnic de l'Edificació (BOE 27/12/2019).

Instal·lacions tèrmiques

CTE DB HE 2 Condicions de les instal·lacions tèrmiques (remet al RITE)

RD 314/2006 (BOE 28/03/2006) i les seves posteriors modificacions.

RITE Reglamento de Instalaciones Térmicas en los Edificios

RD 1027/2007 (BOE: 29/8/2007) i les seves posteriors i modificacions

Requisitos de diseño ecológico aplicables als productes relacionats con la energia

RD 187/2011 (BOE: 3/3/2011)

Criterios higiénico-sanitarios para la prevención y control de la legionelosis

RD 865/2003 (BOE 18/07/2003) i la seva posterior modificació

Reglamento de equipos a presión. Instrucciones técnicas complementarias

RD 809/2021, de 21 de setembre (BOE 11/10/2021)

Condicions higienicosanitàries per a la prevenció i el control de la legionel·losi

D 352/2004 (DOGC 29/07/2004)

Ordenances municipals

Instal·lacions de ventilació

CTE DB HS 3 Qualitat de l'aire interior

RD 314/2006 (BOE 28/03/2006) i les seves posteriors modificacions.

RITE Reglamento de Instalaciones Térmicas en los Edificios

RD 1027/2007 (BOE: 29/8/2007) i les seves posteriors i modificacions

CTE DB SI 3.7 Control de fums

RD 314/2006 (BOE 28/03/2006) i les seves posteriors modificacions.

Reglamento de seguridad en caso de incendios en establecimientos industriales, RSCIEI

RD 2267/2004, (BOE: 17/12/2004) i les seves posteriors modificacions

Ordenances municipals

Instal·lacions de combustibles

Gas natural i GLP

Reglamento técnico de distribución y utilización de combustibles gaseosos y sus instrucciones técnicas complementarias.

ITC-ICG 03 Instalaciones de almacenamiento de gases licuados del petróleo (GLP) en depósitos fijos

ITC-ICG 06 Instalaciones de almacenamiento de gases licuados del petróleo (GLP) para uso propio

ITC-ICG 07 Instalaciones receptoras de combustibles gaseosos

RD 919/2006 (BOE: 4/9/2006) i les seves posteriors modificacions

Reglamento general del servicio público de gases combustibles

D 2913/1973 (BOE: 21/11/73) i les seves posteriors modificacions, derogat en tot allò que contradiguin o s'oposin al que es disposa al "Reglamento técnico de distribución y utilización de combustibles gaseosos y sus instrucciones técnicas complementarias", aprovat pel RD 919/2006

Reglamento de redes y acometidas de combustibles gaseosos e instrucciones

O 18/11/74 (BOE: 6/12/74) i les seves posteriors modificacions, derogat en tot allò que contradiguin o s'oposin al que es disposa al "Reglamento técnico de distribución y utilización de combustibles gaseosos y sus instrucciones técnicas complementarias", aprovat pel RD 919/2006

Gas-oil

Instrucción Técnica Complementaria MI-IP-03 "Instalaciones Petrolíferas para uso propio"

RD 1523/1999 (BOE: 22/10/1999) i la seva posterior modificació

RD 1427/1997 (BOE: 23/10/1997) i les seves posteriors modificacions

Instal·lacions d'electricitat

REBT Reglamento electrotécnico para baja tensión. Instrucciones Técnicas Complementarias

RD 842/2002 (BOE 18/09/02) i les seves posteriors modificacions

Instrucción Técnica complementaria (ITC) BT 52 "Instalaciones con fines especiales. Infraestructura para la recarga de vehículos eléctricos", del Reglamento electrotécnico de baja tensión, y se modifican otras instrucciones técnicas complementarias del mismo.

RD 1053/2014 (BOE 31/12/2014) i la seva posterior modificació

CTE DB HE-5 Generació mínima d'energia elèctrica

RD 314/2006 (BOE 28/03/2006) i les seves posteriors modificacions.

Actividades de transporte, distribución, comercialización, suministro y procedimientos de autorización de instalaciones de energía eléctrica

RD 1955/2000 (BOE: 27/12/2000) i les seves posteriors modificacions. Obligació de centre de transformació, distàncies línies elèctriques

Reglamento de condiciones técnicas y garantías de seguridad en líneas eléctricas de alta tensión y sus instrucciones técnicas complementarias, ITC-LAT 01 a 09

RD 223/2008 (BOE: 19/3/2008) i les seves posteriors modificacions

Reglamento sobre condiciones técnicas y garantías de seguridad en centrales eléctricas y centros de transformación

RD 337/2014 (BOE: 9/6/2014) i les seves posteriors modificacions

Normas sobre ventilación y acceso de ciertos centros de transformación

Resolució 19/6/1984 (BOE: 26/6/84)

Conexión a red de instalaciones de producción de energía eléctrica de pequeña potencia

RD 1699/2011 (BOE: 8/12/2011) i les seves posteriors modificacions

Procediment administratiu aplicable a les instal·lacions solars fotovoltaïques connectades a la xarxa elèctrica

D 352/2001, de 18 de setembre (DOGC 02.01.02)

Normes Tècniques particulars de FECSA-ENDESA relatives a les instal·lacions de xarxa i a les instal·lacions d'enllaç

Resolució ECF/4548/2006 (DOGC 22/2/2007)

Especificacions particulars i projectes tipus d'Endesa Distribució Elèctrica, SLU.

Resolució de 5 de desembre de 2018 de la Direcció General d'Energia i Mines (BOE: 28/12/2018)

Procediment a seguir en les inspeccions a realitzar pels organismes de control que afecten a les instal·lacions en ús no inscrites al Registre d'instal·lacions tècniques de seguretat industrial de Catalunya (RITSIC)

Instrucció 1/2015, de 12 de març de la Direcció General d'Energia i Mines

Certificat sobre compliment de les distàncies reglamentàries d'obres i construccions a línies elèctriques

Resolució 4/11/1988 (DOGC 30/11/1988)

Condicions i procediment a seguir per fer modificacions en instal·lacions d'enllaç elèctriques de baixa tensió

Instrucció 3/2014, de 20 de març, de la Direcció General d'Energia i Mines

Vehicle elèctric

Instrucción Técnica complementaria (ITC) BT 52 "Instalaciones con fines especiales. Infraestructura para la recarga de vehículos eléctricos", del Reglamento electrotécnico de baja tensión, y se modifican otras instrucciones técnicas complementarias del mismo.

RD 1053/2014 (BOE 31/12/2014) i la seva posterior modificació

Instal·lacions fotovoltaiques

REBT Reglamento electrotécnico para baja tensión. Instrucciones Técnicas Complementarias

RD 842/2002 (BOE 18/09/02) i les seves posteriors modificacions

Condicions administratives, tècniques i econòmiques de l'autoconsum d'energia elèctrica

RD 244/2019 d'autoconsum (BOE 06/04/2019) i les seves posteriors modificacions

[Ordenances municipals](#)

Instal·lacions d'il·luminació

CTE DB HE-3 Condicions de les instal·lacions d'il·luminació

RD 314/2006 (BOE 28/03/2006) i les seves posteriors modificacions.

CTE DB SUA-4 Seguretat enfront al risc causat per il·luminació inadequada

RD 314/2006 (BOE 28/03/2006) i les seves posteriors modificacions.

REBT ITC-28 Instal·lacions en locals de pública concurrència

RD 842/2002 (BOE 18/09/02) i les seves posteriors modificacions

Llei d'ordenació ambiental de l'enllumenament per a la protecció del medi nocturn

Llei 6/2001 (DOGC 12/6/2001) i les seves posteriors modificacions

Instal·lacions de telecomunicacions

Infraestructuras comunes en los edificios para el acceso a los servicios de telecomunicación

RD Ley 1/98 de 27 de febrero (BOE: 28/02/98) i les seves posteriors modificacions

Reglamento regulador de las infraestructuras comunes de telecomunicaciones para el acceso a los servicios de telecomunicación en el interior de las edificaciones

RD 346/2011 (BOE 1/04/2011) i les seves posteriors modificacions

Orden ITC/1644/2011, por la que se desarrolla el reglamento regulador de las infraestructuras comunes de telecomunicaciones para el acceso a los servicios de telecomunicación en el interior de las edificaciones, aprobado por el RD 346/2011

ITC/1644/2011, de 10 de juny. (BOE 16/6/2011) i les seves posteriors modificacions

Procedimiento a seguir en las instalaciones colectivas de recepción de televisión en el proceso de su adecuación para la recepción de TDT y se modifican determinados aspectos administrativos y técnicos de las infraestructuras comunes de telecomunicación en el interior de los edificios

Ordre ITC/1077/2006 (BOE: 13/4/2006)

Instal·lacions de protecció contra incendis

RIPCI Reglamento de Instalaciones de Protección Contra Incendios

RD 513/2017 (BOE 12/6/2017) i les seves posteriors modificacions

CTE DB SI 4 Instal·lacions de protecció en cas d'incendi

RD 314/2006 (BOE 28/03/2006) i les seves posteriors modificacions.

Reglamento de seguridad en caso de incendios en establecimientos industriales, RSCIEI

RD 2267/2004, (BOE: 17/12/2004) i les seves posteriors modificacions

Instal·lacions de protecció al llamp

CTE DB SUA-8 i Annex B Seguretat enfront al risc causat per l'acció del llamp

RD 314/2006 (BOE 28/03/2006) i les seves posteriors modificacions.

Certificació energètica dels edificis

Procedimiento Básico para la certificación energética de los edificios

Real Decreto 390/2021 (BOE 02/06/2021)

Control de qualitat

Marc general

Código Técnico de la Edificación, CTE

RD 314/2006 (BOE 28/03/2006) i les seves posteriors modificacions.

CE Código Estructural. Capítulo 5. Bases generales para la gestión de la calidad de las estructuras

RD 470/2021, de 29 de juny (BOE 10/08/2021)

Control de qualitat en l'edificació d'habitatges

D 375/1988 (DOGC: 28/12/88) i les seves posteriors modificacions

Normatives de productes, equips i sistemes (no exhaustiu)

Disposiciones para la libre circulación de los productos de construcción

Reglamento (UE) 305/2011 (DOUE: 04/04/2011) i les seves posteriors modificacions

Clasificación de los productos de construcción y de los elementos constructivos en función de sus propiedades de reacción y de resistencia frente al fuego

RD 842/2013 (BOE: 23/11/2013)

UC-85 recomanacions sobre l'ús de cendres volants en el formigó

O 12/4/1985 (DOGC: 3/5/85)

RC-16 Instrucción para la recepción de cementos

RD 256/2016 (BOE: 25/6/2016)

Criteris d'utilització en l'obra pública de determinats productes utilitzats en l'edificació

R 22/6/1998 (DOGC 3/8/98)

Gestió de residus de construcció i enderrocs

Regulador de la producción y gestión de los residuos de construcción y demolición

RD 105/2008, d'1 de febrer (BOE 13/02/2008)

Programa de Prevención y Gestión de Residuos y Recursos de Catalunya (PRECAT 20)

RD 210/2018, del 6 d'abril (BOE 16/4/2018) i les seves posteriors modificacions

Residuos y suelos contaminados para una economía circular

Llei 7/2022, de 8 d'abril (BOE 09/04/2022)

Normas generales de valorización de materiales naturales excavados para su utilización en operaciones de relleno y obras distintas a aquellas en las que se generaron

Orden APM/1007/2017, de 10 d'octubre (BOE 21/10/2017)

Text refós de la Llei reguladora dels residus

Decret Legislatiu 1/2009, de 21 de juliol (DOGC 28/7/2009) i les seves posteriors modificacions

Programa de gestió de residus de la construcció de Catalunya (PROGROC), es regula la producció i gestió de residus de la construcció i demolició, i el cànon sobre la deposició controlada dels residus de la construcció.

D 89/2010, 26 juliol, (DOGC 6/07/2010) i les seves posteriors modificacions

Llibre de l'edifici

Ley de Ordenación de la Edificación, LOE

Llei 38/1999 (BOE 06/11/99) i les seves posteriors modificacions

Código Técnico de la Edificación, CTE

RD 314/2006 (BOE 28/03/2006) i les seves posteriors modificacions

Llibre de l'edifici per a edificis d'habitatge

D 67/2015 (DOGC 7/8/2015)

JUSTIFICACIÓ DEL COMPLIMENT DE LA TRANSMITÀNCIA TÈRMICA.

SISTEMA ENVOLVENT / FUSTERIES EXTERIORS

Les fusteries exteriors seran d'alumini amb trencament de pont tèrmic i envidrament de seguretat amb càmera d'aire amb argó 4+4/16/3+3 amb vidre baix emissiu, per tal de donar compliment a la transmitància màxima de les obertures segons el que estableix el CTE per la zona climàtica D2 (Terrassa). Veure plànols de fusteries exteriors.

Les noves fusteries exteriors, tindran doncs, segons la secció projectada, una transmitància tèrmica inferior per tant al valor màxim de 1,80 W/m²K que especifica el CTE per la zona climàtica D2.

- **PERMEABILITAT AIRE**

El DB HE 1 estableix que la permeabilitat al aire de les fusteries, mesurada amb una sobrepressió de 100 Pa i referida a la superfície total, tindrà uns valors inferiors als següents:

1.a) per a les zones climàtiques A i B: 27 m³/h m²; això significa que les finestres han ser de classe 2 com a mínim.

2.b) per a les zones climàtiques C, D y E: 9 m³/h m²; això significa les finestres han ser de classe 3 com a mínim. (Zona C per Terrassa).

S'agafarà una fusteria de Classe 3 com a mínim. En projecte classe 4

- **RESISTÈNCIA AL VENT (CTE DB SE AE)**

Pressió de càlcul, q_e

L'acció del vent, en general, una força perpendicular a la superfície de cada punt exposat o pressió estàtica, q_e , pot expressar-se com: $q_e = q_b \times C_e \times C_p$; on:

q_b = pressió dinàmica del vent

C_e = coeficient d' exposició

C_p = coeficient eòlic o de pressió

De forma simplificada, com valor en qualsevol punt del territori espanyol, pot adoptar-se 0,5 kN/m² per a la pressió dinàmica (apartat 3.3.2 del DB SE AE).

Segons el mapa de l'annex D del DB SE AE, apartat D.1, a Terrassa li correspon la Zona C, això suposa una velocitat bàsica del vent de 29 m/s i una pressió de 0.53 kN/m².

Això dona finalment una $q_e=714$ Pa que li correspon una Classe C2

S'agafarà una fusteria de Classe C2 com a mínim. En projecte classe C5

- **ESTANQUEITAT AIGUA DB HS**

La proposta de càlcul es basa en acceptar, per a les situacions habituals de màxim risc (major pressió característica del vent fins a 40 m d'altura, en les zones pluviomètriques I ó II), una equivalència entre les pressions característiques del vent, acceptades com el valor de $P_3 = 1,5 \cdot P_1$ en l'assaig de la norma UNE EN 12211 (i la classificació al vent de les finestres segons el valor P_1 que defineix la norma UNE EN 12210), amb les pressions màximes del assaig d'estanqueïtat a l'aigua de la norma UNE EN 12208. Segons l'equivalència entre pressió a vent i estanqueïtat a l'aigua, donat $P_3 = P_1 \times 1,5 = 787,5$ Pa $600 < P < 800$ Classe 2 al vent ----> Classe 5A mínim d'estanqueïtat a l'aigua

S'agafarà una fusteria de Classe 5A Mínim. En projecte classe E1.800

DOCUMENTACIÓ FINESTRES

Doc general
Compliment fusteria batent
Compliment fusteria fixe
Vidre

EFICIENCIA ENERGÉTICA

Coefficiente de transmisión térmica
 $U_w \geq 0,9$ (W/m²K)

Consultar tipología, dimensión y vidrio.

AISLAMIENTO ACÚSTICO

Máximo acristalamiento: **63 mm**
 Máximo aislamiento acústico: **Rw = 44 dB**

CATEGORÍAS ALCANZADAS EN BANCO DE ENSAYOS

Protección frente a los agentes atmosféricos

Permeabilidad al aire (UNE-EN 12207): **Clase 4**
 Estanqueidad al agua (UNE-EN 12208): **Clase E1800**
 Resistencia al viento (UNE-EN 12210): **Clase C5**

Ensayo de referencia ventana 1,23 x 1,48 m / 2 hojas.

Resistencia a la efracción (UNE-EN 1627): **Grado RC2 (WK2)**

Ensayo de referencia ventana 2,52 x 1,47 m / 1 hoja con herraje EVO SECURITY.

Ensayo de seguridad: **PAS24** **Apto**

Ensayo de referencia 1 hoja 1100 x 2400 mm

SECCIONES	Marco 70 mm Hoja 78 mm
ESPESOR PERFLERÍA	Ventana 1,5 mm Puerta 1,7 mm
DIMENSIONES MÁXIMAS	Ancho (L) = 1500 mm Alto (H) = 2600 mm
PESO MÁXIMO/ HOJA	160 Kg

Consultar peso y dimensiones máximas según tipología.

ACABADOS	Lacado colores (RAL, moteados, rugosos...) Según sello Qualicoat >60 micras Lacado imitación madera Según sello Qualideco Anodizado Según sello Ewwa Euras Standard Clase 15 Posibilidad Clase 20 y 25 Posibilidad bicolor
----------	---

ALEACIÓN DE EXTRUSIÓN	6063 T-5
-----------------------	----------

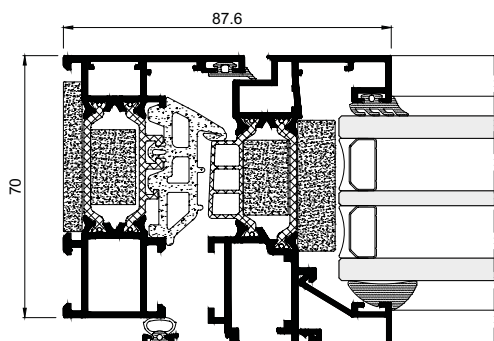
LONGITUD VARILLA POLIAMIDA	Poliamida 6.6 reforzada con un 25% de fibra de vidrio: 32 a 35 mm
----------------------------	---

JUNTAS	Triple junta de EPDM
--------	----------------------


ESPUMAS	Espuma de poliolefina perimetral en la zona del galce de vidrio
---------	---

POSIBILIDADES DE APERTURA	
INTERIOR	Practicable, oscilo-batiente, oscilo-paralela y abatible.
EXTERIOR	Practicable, proyectante deslizante, pivotante oculta de eje horizontal y vertical.

CERTIFICADOS	
Certificación DTA de lab. CSTB	
Certificación 3204	




DATOS DE LA MUESTRA

Ancho (mm)	625	
Alto (mm)	2500	
Apertura	Composición múltiple	
Transmitancia térmica según EN 10077	1,6	
Aislamiento acústico según UNE EN 12354-3 (dB)	Rw: 40 C: -1 Ctr: -3	

PRESTACIONES DE CADA MÓDULO

Módulo	Balconera de 1 hoja apertura interior (derecha)
Ancho (mm)	625
Alto (mm)	900
Composición	44.1Bajo emisivo y control solar (16 ARGÓN) 33.1
Prestaciones del vidrio	Ug: 1,00 Rw: 38,00 C: -1,00 Ctr: -4,00 Sg: 0,41
Serie	COR 70 INDUSTRIAL Opción térmica 1 Uf=1,6 W/m²K
Longitud de poliamida	35.00
Sección de marco (mm)	70
Sección de hoja (mm)	78
Espesor de perfilería (mm)	1.50
Permeabilidad al aire según UNE EN 1026 y UNE EN 12207 *	4
Estanqueidad al agua según UNE EN 1027 y UNE EN 12208 *	E1800
Resistencia a la carga de viento según UNE EN 12211 y UNE EN 12210 *	C5

*Valores obtenidos en ventana de 2 hojas de dimensiones 1230 x 1480 mm.



Módulo	Fijo de ventana
Ancho (mm)	625
Alto (mm)	1100
Composición	44.1Bajo emisivo y control solar (16 ARGÓN) 33.1
Prestaciones del vidrio	Ug: 1,00 Rw: 38,00 C: -1,00 Ctr: -4,00 Sg: 0,41
Serie	COR 70 INDUSTRIAL Opción térmica 1 Uf=1,6 W/m²K
Longitud de poliamida	35.00
Sección de marco (mm)	70
Sección de hoja (mm)	78
Espesor de perfilería (mm)	1.50
Permeabilidad al aire según UNE EN 1026 y UNE EN 12207 *	4
Estanqueidad al agua según UNE EN 1027 y UNE EN 12208 *	E1800
Resistencia a la carga de viento según UNE EN 12211 y UNE EN 12210 *	C5

*Valores obtenidos en ventana de 2 hojas de dimensiones 1230 x 1480 mm.



SERIE COR 70 INDUSTRIAL
REF. FINESTRA BATENT. Sala i Bardinas





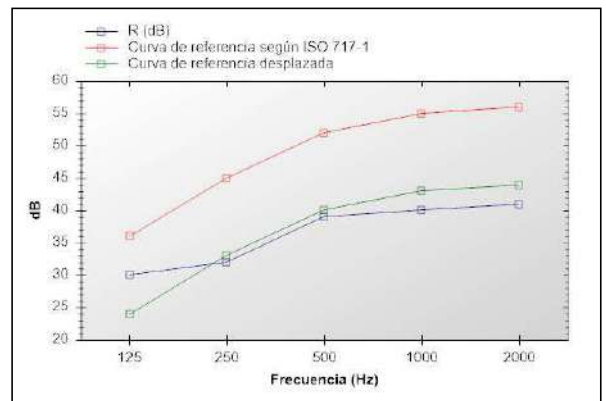
SERIE COR 70 INDUSTRIAL
REF. FINESTRA BATENT. Sala i Bardinas

Módulo	Ventana abatible
Ancho (mm)	625
Alto (mm)	500
Composición	44.1Bajo emisivo y control solar (16 ARGÓN) 33.1
Prestaciones del vidrio	Ug: 1,00 Rw: 38,00 C: -1,00 Ctr: -4,00 Sg: 0,41
Serie	COR 70 INDUSTRIAL Opción térmica 1 Uf=1,6 W/m²K
Longitud de poliamida	35.00
Sección de marco (mm)	70
Sección de hoja (mm)	78
Espesor de perfilería (mm)	1.50
Permeabilidad al aire según UNE EN 1026 y UNE EN 12207 *	4
Estanqueidad al agua según UNE EN 1027 y UNE EN 12208 *	E1800
Resistencia a la carga de viento según UNE EN 12211 y UNE EN 12210 *	C5
*Valores obtenidos en ventana de 2 hojas de dimensiones 1230 x 1480 mm.	

FICHA DE AISLAMIENTO ACÚSTICO

Sistemista	ALUMINIOS CORTIZO, S.A.
Ancho de la muestra (mm)	625
Alto de la muestra (mm)	2500
Área de la muestra (m ²)	1,56
Descripción	Composición múltiple
Modelo	COR 70 INDUSTRIAL
FECHA	28/02/2024

Frecuencia (Hz)	R en dB de octavas
125	30
250	32
500	39
1000	40
2000	41



Índice global de reducción acústica según ISO 717-7	Rw: 40 C: -1 Ctr: -3
Índice global de reducción acústica, ponderado A, R _A	39 dBA
Índice global de reducción acústica, ponderado A, para ruido exterior de automóviles R _{Attr}	37 dBA

Evaluación basada en resultados obtenidos según EN 12354-3:2000 mediante un método de ingeniería. Para la obtención de los resultados se ha partido de ensayos realizados por Aluminios Cortizo, SA en sus instalaciones y no indican una característica de constancia en la calidad de la producción.



FICHA DE CÁLCULO TÉRMICO

CÁLCULO DE LA TRANSMITANCIA TÉRMICA SEGÚN EN 10077 (VÁLIDO PARA EUROPA)

La transmitancia térmica de un hueco U_w , se calcula como:

$$U_w = \frac{U_g \cdot A_g + U_f \cdot A_f + U_{sb} \cdot A_{sb} + \frac{L_{jg}}{L_j} \cdot \Psi_g + \frac{L_{jsb}}{L_j} \cdot \Psi_{sb}}{A_f + A_g + A_{sb}}$$

siendo:

A_f = La superficie en m² del marco.

U_g = La transmitancia térmica del vidrio del hueco en W/m²K.

U_f = La transmitancia térmica del marco del hueco en W/m²K.

A_g = La superficie del vidrio en m².

L_j = Longitud de la zona de contacto del vidrio con el marco en m.

ψ = Coeficiente asociado al tipo de marco.

Módulo	ψ_g	U_f	U_g	A_f	A_g	L_j	U_w
Balconera de 1 hoja apertura interior (derecha)	0,08	1,6	1,00	0,33	0,23	2,01	1,64
Fijo de ventana	0,08	1,6	1,00	0,16	0,53	3,05	1,50
Ventana abatible	0,08	1,6	1,00	0,17	0,14	1,53	1,72


U_w (W/m²K) = 1,59


David Macía Arias



Los valores obtenidos mediante el software de cálculo de Aluminios Cortizo SA, han sido validados por el laboratorio del Centro Tecnológico Cortizo. Los valores por defecto relativos a las prestaciones de los vidrios, espaciador del vidrio utilizado y cajones de persiana, son estimaciones o son introducidos directamente por el usuario y se han de justificar mediante las correspondientes fichas técnicas y ensayos. Los cálculos térmicos y acústicos realizados son una estimación de las prestaciones del hueco diseñado en cumplimiento de la norma técnica correspondiente. Los cálculos de los perfiles en cuanto a su resistencia mecánica, peso y medidas máximas no están contemplados. Los valores de permeabilidad al aire, resistencia a viento y estanqueidad al agua son referidos a una muestra de referencia y el comportamiento real deberá ser ensayado o calculado. La dimensión máxima de los módulos deberá ser comprobada mediante la documentación técnica suministrada por el sistemista. Los datos acústicos del conjunto estimados en el presente informe están basados en cálculos realizados a partir de los resultados acústicos de los elementos que conforman el producto por separado, según indicaciones de la norma UNE EN ISO 12354 - 3. La precisión del resultado final dependerá de la precisión de los datos de las partes introducidas, entre los que tiene especial importancia los relativos a vidrio y cajón de persiana; y para los cuales se deberán aportar, junto a este informe, los correspondientes ensayos o fichas técnicas que justifiquen los valores introducidos para el cálculo, así como su incertidumbre y validez para las dimensiones consideradas. La estimación está basada en resultados de ensayos en laboratorio, según normativa UNE EN ISO 10140 - 3, de muestras tipo estandarizadas, por lo que el resultado se refiere única y exclusivamente al producto indicado y no a resultados de ensayos de fachadas "in situ". Las variaciones inherentes debidas a la fabricación de las carpinterías deberán ser tenidas en cuenta. En general se admite que la precisión del cálculo en cuanto a los valores R_w , y los términos de adaptación, C y Ctr debiera estar en torno a ± 2 dB. Aunque desviaciones más grandes pueden ocurrir, debido a múltiples variaciones con respecto a las muestras tipo, incertidumbres de los datos de entrada, etc. Los resultados aquí indicados, no deberán ser utilizados como sustituto a un ensayo del producto real.


DATOS DE LA MUESTRA

Ancho (mm)	625	
Alto (mm)	2500	
Apertura	Fijo	
Transmitancia térmica según EN 10077	1,5	
Aislamiento acústico según UNE EN 12354-3 (dB)	Rw: 39 C: 0 Ctr: -2	

PRESTACIONES DE CADA MÓDULO

Módulo	Fijo de ventana
Ancho (mm)	625
Alto (mm)	1100
Composición	44.1Bajo emisivo y control solar (16 ARGÓN) 33.1
Prestaciones del vidrio	Ug: 1,00 Rw: 38,00 C: -1,00 Ctr: -4,00 Sg: 0,41
Serie	COR 70 INDUSTRIAL Opción térmica 1 Uf=1,6 W/m²K
Longitud de poliamida	35.00
Sección de marco (mm)	70
Sección de hoja (mm)	78
Espesor de perfilería (mm)	1.50
Permeabilidad al aire según UNE EN 1026 y UNE EN 12207 *	4
Estanqueidad al agua según UNE EN 1027 y UNE EN 12208 *	E1800
Resistencia a la carga de viento según UNE EN 12211 y UNE EN 12210 *	C5

*Valores obtenidos en ventana de 2 hojas de dimensiones 1230 x 1480 mm.



Módulo	Fijo de ventana
Ancho (mm)	625
Alto (mm)	1400
Composición	44.1Bajo emisivo y control solar (16 ARGÓN) 33.1
Prestaciones del vidrio	Ug: 1,00 Rw: 38,00 C: -1,00 Ctr: -4,00 Sg: 0,41
Serie	COR 70 INDUSTRIAL Opción térmica 1 Uf=1,6 W/m²K
Longitud de poliamida	35.00
Sección de marco (mm)	70
Sección de hoja (mm)	78
Espesor de perfilería (mm)	1.50
Permeabilidad al aire según UNE EN 1026 y UNE EN 12207 *	4
Estanqueidad al agua según UNE EN 1027 y UNE EN 12208 *	E1800
Resistencia a la carga de viento según UNE EN 12211 y UNE EN 12210 *	C5

*Valores obtenidos en ventana de 2 hojas de dimensiones 1230 x 1480 mm.

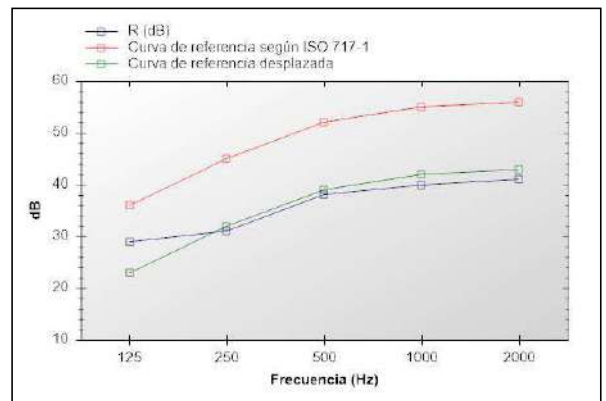


SERIE COR 70 INDUSTRIAL
REF. FINESTRA BATENT. Sala i Bardinas

FICHA DE AISLAMIENTO ACÚSTICO

Sistemista	ALUMINIOS CORTIZO, S.A.
Ancho de la muestra (mm)	625
Alto de la muestra (mm)	2500
Área de la muestra (m ²)	1,56
Descripción	Fijo
Modelo	COR 70 INDUSTRIAL
FECHA	28/02/2024

Frecuencia (Hz)	R en dB de octavas
125	29
250	31
500	38
1000	40
2000	41



Índice global de reducción acústica según ISO 717-7	Rw: 39 C: 0 Ctr: -2
Índice global de reducción acústica, ponderado A, R _A	39 dBA
Índice global de reducción acústica, ponderado A, para ruido exterior de automóviles R _{Attr}	37 dBA

Evaluación basada en resultados obtenidos según EN 12354-3:2000 mediante un método de ingeniería. Para la obtención de los resultados se ha partido de ensayos realizados por Aluminios Cortizo, SA en sus instalaciones y no indican una característica de constancia en la calidad de la producción.



FICHA DE CÁLCULO TÉRMICO

CÁLCULO DE LA TRANSMITANCIA TÉRMICA SEGÚN EN 10077 (VÁLIDO PARA EUROPA)

La transmitancia térmica de un hueco U_w , se calcula como:

$$U_w = \frac{U_g \cdot A_g + U_f \cdot A_f + U_{sb} \cdot A_{sb} + \frac{L_{jg}}{L_j} \cdot \psi_g + \frac{L_{jsb}}{L_j} \cdot \psi_{sb}}{A_f + A_g + A_{sb}}$$

siendo:

A_f = La superficie en m² del marco.

U_g = La transmitancia térmica del vidrio del hueco en W/m²K.

U_f = La transmitancia térmica del marco del hueco en W/m²K.

A_g = La superficie del vidrio en m².

L_j = Longitud de la zona de contacto del vidrio con el marco en m.

ψ = Coeficiente asociado al tipo de marco.

Módulo	ψ_g	U_f	U_g	A_f	A_g	L_j	U_w
Fijo de ventana	0,08	1,6	1,00	0,16	0,53	3,05	1,50
Fijo de ventana	0,08	1,6	1,00	0,19	0,68	3,65	1,47

U_w (W/m²K) = 1,48


David Macía Arias



Los valores obtenidos mediante el software de cálculo de Aluminios Cortizo SA, han sido validados por el laboratorio del Centro Tecnológico Cortizo. Los valores por defecto relativos a las prestaciones de los vidrios, espaciador del vidrio utilizado y cajones de persiana, son estimaciones o son introducidos directamente por el usuario y se han de justificar mediante las correspondientes fichas técnicas y ensayos. Los cálculos térmicos y acústicos realizados son una estimación de las prestaciones del hueco diseñado en cumplimiento de la norma técnica correspondiente. Los cálculos de los perfiles en cuanto a su resistencia mecánica, peso y medidas máximas no están contemplados. Los valores de permeabilidad al aire, resistencia a viento y estanqueidad al agua son referidos a una muestra de referencia y el comportamiento real deberá ser ensayado o calculado. La dimensión máxima de los módulos deberá ser comprobada mediante la documentación técnica suministrada por el sistemista. Los datos acústicos del conjunto estimados en el presente informe están basados en cálculos realizados a partir de los resultados acústicos de los elementos que conforman el producto por separado, según indicaciones de la norma UNE EN ISO 12354 - 3. La precisión del resultado final dependerá de la precisión de los datos de las partes introducidas, entre los que tiene especial importancia los relativos a vidrio y cajón de persiana; y para los cuales se deberán aportar, junto a este informe, los correspondientes ensayos o fichas técnicas que justifiquen los valores introducidos para el cálculo, así como su incertidumbre y validez para las dimensiones consideradas. La estimación está basada en resultados de ensayos en laboratorio, según normativa UNE EN ISO 10140 - 3, de muestras tipo estandarizadas, por lo que el resultado se refiere única y exclusivamente al producto indicado y no a resultados de ensayos de fachadas "in situ". Las variaciones inherentes debidas a la fabricación de las carpinterías deberán ser tenidas en cuenta. En general se admite que la precisión del cálculo en cuanto a los valores R_w , y los términos de adaptación, C y Ctr debiera estar en torno a ± 2 dB. Aunque desviaciones más grandes pueden ocurrir, debido a múltiples variaciones con respecto a las muestras tipo, incertidumbres de los datos de entrada, etc. Los resultados aquí indicados, no deberán ser utilizados como sustituto a un ensayo del producto real.

44.1 (16 Argon 90) 33.1

PLANITHERM 4S #4

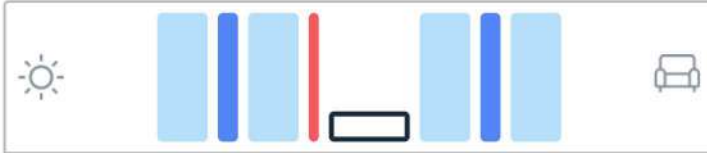
Computed by: **MARÍA LINARES CORTIJOS**



Computed on: **09/02/2024**

Location: **Spain**




Norms: **EN410 (2011-04)**

Glazing type



-  **Glazing 1**
 PLANICLEAR (4mm) - Annealed
 PVB STANDARD (0.38mm)
 PLANICLEAR (4mm) - Annealed
 PLANITHERM 4S
-  **Cavity 1**
 Argon 90% 16 mm
-  **Glazing 2**
 PLANICLEAR (3mm) - Annealed
 PVB STANDARD (0.38mm)
 PLANICLEAR (3mm) - Annealed

Simulated performance datas

 Luminous Factors	CIE (15-2004)
Light Transmittance (TL)	64%
Outdoor Reflectance (RLe)	27%
Indoor Reflectance (RLi)	24%
 Energy Factors	EN410 (2011-04)
Transmittance (TE)	37%
Outdoor Reflectance (Ree)	36%
Indoor Reflectance (Rei)	36%
Absorptance A1 (AE1)	25%
Absorptance A2 (AE2)	2%
 Solar Factors	EN410 (2011-04)
Solar Factor (g)	0.40
Shading Coefficient (SC)	0.46
 Thermal Transmission (Ug)	EN673-2011
Ug	1.0 W/(m2.K)
Angle relative to the vertical	0°
 Acoustics	EN 12758
<i>Acoustic simulated values</i>	
Rw	39 (-2; -6) dB
Ra	37 dB
Ra,tr	33 dB
STC (ASTM E413)	39
OITC (ASTM E1332)	31
 Color Rendering	CIE (15-2004)
Transmission (Ra)	96.5
Reflection (Ra)	95.6
 Safety Class	EN 12600
Pendulum Body Resistance	2B2/2B2
 Anti-Burglary	EN 356
Burglar Resistance	NPD
 Manufacturing Sizes	
Nominal Thickness	30.8 mm
Weight	36 kg/m ²
 Sustainability	
Carbon footprint	
<i>The value is calculated regarding the composition computed based on the standard EN 15804+A2 (2019)</i>	
Global Warming Potential (GWP) - A1-A3	59
(kg, CO ₂ eq./m ²) European average	



Verified Results
 EN 410
 EN 673
 www.tuv.com
 ID: 0000036859

Calumen® calculates the photometric characteristics and thermal transmission of glass using calculation algorithms which comply with the following standards: the European standards EN 410 and EN 673, the international standard ISO9050, the Japanese standard JIS R 3106/3107 and the Korean standard KS L 2514/2525. The functional output and calculation rules of Calumen® for standards EN 410 and EN 673 have been validated by TÜV Rheinland (report 89212153-01). The technical performances obtained according to these standards are provided for information only and are subject to amendment.

Only the values entered in the performance declaration available on the CE marking site of Saint-Gobain Glass are official.

The sound attenuation indices are measured under laboratory conditions according to the standards EN ISO 10140 and EN 12758. The calculated indices are provided for information only. The accuracy for Rw index lies within a range of +/-2dB. The glass thickness calculations comply with the 2012 version of the DTU39-P4 description. The USER is responsible for ensuring that the correct calculation hypotheses are entered and the DTU39 is applied appropriately for the project concerned.

1.4 INVERSIÓ ACCESSIBILITAT I ESPORTS

Barreres Arquitectòniques

Elements comptabilitzats:

1.----- 0,00 €.-

Instal·lacions Esportives:

Elements comptabilitzats:

1.----- 0,00 €.-

TOTAL INVERSIÓ 0,00 €

1.5. ESTUDI BÀSIC DE SEGURETAT I SALUT

1.5. Estudi Bàsic de Seguretat i Salut

Dades de l'obra

Tipus d'obra:

SUBSTITUCIÓ DE FINESTRES I COBERTES

Institut-Escola Sala Badrinas

Carrer del Germà Joaquim, 128. 08223- TERRASA

SUPERFICIE CONSTRUIDA: 584,30 m²

Promotor

GENERALITAT DE CATALUNYA

Arquitecte autor del Projecte d'execució

JOSEP ALBERT GENER TURÓN

Tècnic redactor de l'Estudi Bàsic de Seguretat i Salut

JOSEP ALBERT GENER TURÓN

Dades tècniques de l'emplaçament

Topografia:

Es treballa en l'interior d'un edifici existent.

Condicions físiques i d'ús dels edificis de l'entorn

Solar situat en una zona urbana.

Instal·lacions de serveis públics, tant vistes com soterrades:

Comptador elèctric a dins armari situat en interior centre.

Escumeses d'aigua i sanejament existents.

Els costos de la Seguretat i Salut estan inclosos dins dels preus unitaris de les partides d'obra a executar.

El termini estimat de duració dels treballs d'execució de l'obra és de tres mesos.

<p>1. Introducció: Compliment del RD 1627/97 de 24 d'octubre sobre disposicions mínimes</p> <p>2. de seguretat i salut a les obres de construcció</p>

Aquest Estudi Bàsic de Seguretat i Salut estableix, durant l'execució d'aquesta obra, les previsions respecte a la prevenció de riscos d'accidents i malalties professionals, així com informació útil per efectuar en el seu dia, en les degudes condicions de seguretat i salut, els previsibles treballs posteriors de manteniment.

Servirà per donar unes directrius bàsiques a l'empresa constructora per dur a terme les seves obligacions en el terreny de la prevenció de riscos professionals, facilitant el seu desenvolupament, d'acord amb el Reial Decret 1627/1997 de 24 d'octubre, pel qual s'estableixen disposicions mínimes de seguretat i de salut a les obres de construcció.

En base a l'art. 7è, i en aplicació d'aquest Estudi Bàsic de Seguretat i Salut, el contractista ha d'elaborar un Pla de Seguretat i Salut en el treball en el qual s'analitzin, estudiïn, desenvolupin i complementin les previsions contingudes en el present document.

El Pla de Seguretat i Salut haurà de ser aprovat abans de l'inici de l'obra pel Coordinador de Seguretat i Salut durant l'execució de l'obra o, quan no n'hi hagi, per la Direcció Facultativa. En cas d'obres de les Administracions Públiques s'haurà de sotmetre a l'aprovació d'aquesta Administració.

Es recorda l'obligatorietat de què a cada centre de treball hi hagi un Llibre d'Incidències pel seguiment del Pla. Les anotacions fetes al Llibre d'Incidències hauran de posar-se en coneixement de la Inspecció de Treball i Seguretat Social, en el termini de 24 hores, quan es produeixin repeticions de la incidència.

Segons l'art. 15è del Reial Decret, els contractistes i sots-contractistes hauran de garantir que els treballadors rebin la informació adequada de totes les mesures de seguretat i salut a l'obra.

La comunicació d'obertura del centre de treball a l'autoritat laboral competent haurà d'incloure el Pla de Seguretat i Salut, s'haurà de fer prèviament a l'inici d'obra i la presentaran únicament els empresaris que tinguin la consideració de contractistes.

El Coordinador de Seguretat i Salut durant l'execució de l'obra o qualsevol integrant de la Direcció Facultativa, en cas d'apreciar un risc greu imminent per a la seguretat dels treballadors, podrà aturar l'obra parcialment o totalment, comunicant-lo a la Inspecció de Treball i Seguretat Social, al contractista, sots-contractistes i representants dels treballadors.

Les responsabilitats dels coordinadors, de la Direcció Facultativa i del promotor no eximiran de les seves responsabilitats als contractistes i als sots-contractistes (art. 11è).

2. Principis generals aplicables durant l'execució de l'obra

L'article 10 del RD 1627/1997 estableix que s'aplicaran els principis d'acció preventiva recollits en l'art. 15è de la "Ley de Prevención de Riesgos Laborales (Ley 31/1995, de 8 de noviembre)" durant l'execució de l'obra i en particular en les següents activitats:

El manteniment de l'obra en bon estat d'ordre i neteja

L'elecció de l'emplaçament dels llocs i àrees de treball, tenint en compte les seves condicions d'accés i la determinació de les vies o zones de desplaçament o circulació

La manipulació dels diferents materials i la utilització dels mitjans auxiliars

El manteniment, el control previ a la posada en servei i el control periòdic de les Instal·lacions i dispositius necessaris per a l'execució de l'obra, amb objecte de corregir els defectes que poguessin afectar a la seguretat i salut dels treballadors

La delimitació i condicionament de les zones d'emmagatzematge i dipòsit dels diferents materials, en particular si es tracta de matèries i substàncies perilloses.

La recollida dels materials perillosos utilitzats.

L'emmagatzematge i l'eliminació o evacuació de residus i runes.

L'adaptació en funció de l'evolució de l'obra del període de temps efectiu que s'haurà de dedicar a les diferents feines o fases del treball.

La cooperació entre els contractistes, sots-contractistes i treballadors autònoms.

Les interaccions i incompatibilitats amb qualsevol altre tipus de feina o activitat que es realitzi a l'obra o prop de l'obra.

Els **principis d'acció preventiva** establerts a l'article 15è de la Llei 31/95 són els següents:

L'empresari aplicarà les mesures que integren el deure general de prevenció, d'acord amb els següents principis generals:

Evitar riscos

Avaluar els riscos que no es puguin evitar

Combatre els riscos a l'origen

Adaptar el treball a la persona, en particular amb el que respecta a la concepció dels llocs de treball, l'elecció dels equips i els mètodes de treball i de producció, per tal de reduir el treball monòton i repetitiu i reduir els efectes del mateix a la salut

Tenir en compte l'evolució de la tècnica

Substituir allò que és perillós per allò que tingui poc o cap perill

Planificar la prevenció, buscant un conjunt coherent que integri la tècnica, l'organització del treball, les condicions de treball, les relacions socials i la influència dels factors ambientals en el treball

Adoptar mesures que posin per davant la protecció col·lectiva a la individual

Donar les degudes instruccions als treballadors

L'empresari tindrà en consideració les capacitats professionals dels treballadors en matèria de seguretat i salut en el moment d'encomanar les feines

L'empresari adoptarà les mesures necessàries per garantir que només els treballadors que hagin rebut informació suficient i adequada puguin accedir a les zones de risc greu i específic

L'efectivitat de les mesures preventives haurà de preveure les distraccions i imprudències no temeràries que pogués cometre el treballador. Per a la seva aplicació es tindran en compte els riscos addicionals que poguessin implicar determinades mesures preventives, que només podran adoptar-se quan la magnitud dels esmentats riscos sigui substancialment inferior a les dels que es pretén controlar i no existeixin alternatives més segures

Podran concertar operacions d'assegurances que tinguin com a finalitat garantir com a àmbit de cobertura la previsió de riscos derivats del treball, l'empresa respecte dels seus treballadors, els treballadors autònoms respecte d'ells mateixos i les societats cooperatives respecte els socis, l'activitat dels quals consisteixi en la prestació del seu treball personal.

3. Identificació dels riscos

En l'actual situació d'emergència sanitària provocada per la COVID-19, s'identifica en fase de projecte la possibilitat d'aquest risc. En el cas que al moment d'iniciar-se les obres estigui encara present aquest risc per a la salut, serà necessari que el Pla de Seguretat i Salut de l'empresa constructora contempli, com a mínim, les mesures de protecció determinades pel Ministeri de Sanitat.

Sense perjudici de les disposicions mínimes de Seguretat i Salut aplicables a l'obra establertes a l'annex IV del Reial Decret 1627/1997 de 24 d'octubre, s'enumeren a continuació els riscos particulars de diferents treballs d'obra, tot i considerant que alguns d'ells es poden donar durant tot el procés d'execució de l'obra o bé ser aplicables a d'altres feines.

S'haurà de tenir especial cura en els riscos més usuals a les obres, com ara són, caigudes, talls, cremades, erosions i cops, havent-se d'adoptar en cada moment la postura més adient pel treball que es realitzi.

A més, s'ha de tenir en compte les possibles repercussions a les estructures d'edificació veïnes i tenir cura en minimitzar en tot moment el risc d'incendi.

Tanmateix, els riscos relacionats s'hauran de tenir en compte pels previsibles treballs posteriors (reparació, manteniment...).

3.01. Mitjans i maquinaria

Atropellaments, topades amb altres vehicles, atrapades

Interferències amb Instal·lacions de subministrament públic (aigua, llum, gas...)

Desplom i/o caiguda de maquinària d'obra (sitges, grues...)

Riscos derivats del funcionament de grues

Caiguda de la càrrega transportada

Generació excessiva de pols o emanació de gasos tòxics

Caigudes des de punts alts i/o des d'elements provisionals d'accés (escales, plataformes)

Cops i ensopegades

Caiguda de materials, rebots

Ambient excessivament sorollós

Contactes elèctrics directes o indirectes

Accidents derivats de condicions atmosfèriques

3.02. Treballs previs

Interferències amb Instal·lacions de subministrament públic (aigua, llum, gas...)

Caigudes des de punts alts i/o des d'elements provisionals d'accés (escales, plataformes)

Cops i ensopegades

Caiguda de materials, rebots

Sobre esforços per postures incorrectes

Bolcada de piles de materials

Riscos derivats de l'emmagatzematge de materials (temperatura, humitat, reaccions químiques)

3.03. Enderrocs

Interferències amb Instal·lacions de subministrament públic (aigua, llum, gas...)

Generació excessiva de pols o emanació de gasos tòxics

Projecció de partícules durant els treballs

Caigudes des de punts alts i/o des d'elements provisionals d'accés (escales, plataformes)

Contactes amb materials agressius

Talls i punxades

Cops i ensopegades

Caiguda de materials, rebots

Ambient excessivament sorollós

Fallida de l'estructura

Sobre esforços per postures incorrectes

Acumulació i baixada de runes

3.04. Moviments de terres i excavacions

Interferències amb Instal·lacions de subministrament públic (aigua, llum, gas...)

Generació excessiva de pols o emanació de gasos tòxics

Caigudes des de punts alts i/o des d'elements provisionals d'accés (escales, plataformes)

Cops i ensopegades

Despreniment i/o esllavissament de terres i/o roques
Caiguda de materials, rebots
Ambient excessivament sorollós
Desplom i/o caiguda de les murs de contenció, pous i rases
Desplom i/o caiguda de les edificacions veïnes
Accidents derivats de condicions atmosfèriques
Sobre esforços per postures incorrectes
Riscos derivats del desconeixement del sòl a excavar

3.05. Fonaments

Interferències amb Instal·lacions de subministrament públic (aigua, llum, gas...)
Projecció de partícules durant els treballs
Caigudes des de punts alts i/o des d'elements provisionals d'accés (escales, plataformes)
Contactes amb materials agressius
Talls i punxades
Cops i ensopegades
Caiguda de materials, rebots
Ambient excessivament sorollós
Desplom i/o caiguda de les murs de contenció, pous i rases
Desplom i/o caiguda de les edificacions veïnes
Despreniment i/o esllavissament de terres i/o roques
Contactes elèctrics directes o indirectes
Sobre esforços per postures incorrectes
Fallides d'encofrats
Fallides de recalçaments
Generació excessiva de pols o emanació de gasos tòxics
Bolcada de piles de material
Riscos derivats de l'emmagatzematge de materials (temperatura, humitat, reaccions químiques)

3.06. Estructura

Interferències amb Instal·lacions de subministrament públic (aigua, llum, gas...)
Projecció de partícules durant els treballs
Caigudes des de punts alts i/o des d'elements provisionals d'accés (escales, plataformes)
Contactes amb materials agressius
Talls i punxades
Cops i ensopegades
Caiguda de materials, rebots
Ambient excessivament sorollós
Contactes elèctrics directes o indirectes
Sobre esforços per postures incorrectes
Fallides d'encofrats
Generació excessiva de pols o emanació de gasos tòxics

Bolcada de piles de material

Riscos derivats de l'emmagatzematge de materials (temperatura, humitat, reaccions químiques)

Riscos derivats de l'accés a les plantes

Riscos derivats de la pujada i recepció dels materials

3.07. Ram de paleta

Generació excessiva de pols o emanació de gasos tòxics

Projecció de partícules durant els treballs

Caigudes des de punts alts i/o des d'elements provisionals d'accés (escales, plataformes)

Contactes amb materials agressius

Talls i punxades

Cops i ensopegades

Caiguda de materials, rebots

Ambient excessivament sorollós

Sobre esforços per postures incorrectes

Bolcada de piles de material

Riscos derivats de l'emmagatzematge de materials (temperatura, humitat, reaccions químiques)

3.08. Coberta

Interferències amb Instal·lacions de subministrament públic (aigua, llum, gas...)

Projecció de partícules durant els treballs

Caigudes des de punts alts i/o des d'elements provisionals d'accés (escales, plataformes)

Contactes amb materials agressius

Talls i punxades

Cops i ensopegades

Caiguda de materials, rebots

Ambient excessivament sorollós

Sobre esforços per postures incorrectes

Generació excessiva de pols o emanació de gasos tòxics

Caigudes de pals i antenes

Bolcada de piles de material

Riscos derivats de l'emmagatzematge de materials (temperatura, humitat, reaccions químiques)

3.09. Revestiments i acabats

Generació excessiva de pols o emanació de gasos tòxics

Projecció de partícules durant els treballs

Caigudes des de punts alts i/o des d'elements provisionals d'accés (escales, plataformes)

Contactes amb materials agressius

Talls i punxades

Cops i ensopegades

Caiguda de materials, rebots

Sobre esforços per postures incorrectes

Bolcada de piles de material

Riscos derivats de l'emmagatzematge de materials (temperatura, humitat, reaccions químiques)

3.10. Instal·lacions

Interferències amb Instal·lacions de subministrament públic (aigua, llum, gas...)

Caigudes des de punts alts i/o des d'elements provisionals d'accés (escales, plataformes)

Talls i punxades

Cops i ensopegades

Caiguda de materials, rebots

Emanacions de gasos en obertures de pous morts

Contactes elèctrics directes o indirectes

Sobre-esforços per postures incorrectes

Caigudes de pals i antenes

4. Relació no exhaustiva dels treballs que impliquen riscos especials (Annex II del RD 1627/1997)

Treballs amb riscos especialment greus de sepultament, enfonsament o caiguda d'altura, per les particulars característiques de l'activitat desenvolupada, els procediments aplicats o l'entorn del lloc de treball

Treballs en els quals l'exposició a agents químics o biològics suposi un risc d'especial gravetat, o pels quals la vigilància específica de la salut dels treballadors sigui legalment exigible

Treballs amb exposició a radiacions ionitzants pels quals la normativa específica obligui a la delimitació de zones controlades o vigilades

Treballs en la proximitat de línies elèctriques d'alta tensió

Treballs que exposin a risc d'ofegament per immersió

Obres d'excavació de túnels, pous i altres treballs que suposin moviments de terres subterranis

Treballs realitzats en immersió amb equip subaquàtic

Treballs realitzats en cambres d'aire comprimit

Treballs que impliquin l'ús d'explosius

Treballs que requereixin muntar o desmuntar elements prefabricats pesats

5. Mesures de prevenció i protecció

Com a criteri general primaran les proteccions col·lectives en front de les individuals. A més, s'hauran de mantenir en bon estat de conservació els medis auxiliars, la maquinària i les eines de treball. D'altra banda els medis de protecció hauran d'estar homologats segons la normativa vigent.

Tanmateix, les mesures relacionades s'hauran de tenir en compte pe als previsibles treballs posteriors (reparació, manteniment...).

5.01. Mesures de protecció col·lectiva

Organització i planificació dels treballs per evitar interferències entre les diferents feines i circulacions dins l'obra

Senyalització de les zones de perill

Preveure el sistema de circulació de vehicles i la seva senyalització, tant a l'interior de l'obra com en relació amb els vials exteriors

Deixar una zona lliure a l'entorn de la zona excavada pel pas de maquinària

Immobilització de camions mitjançant falques i/o topalls durant les tasques de càrrega i descàrrega

Respectar les distàncies de seguretat amb les Instal·lacions existents

Els elements de les Instal·lacions han d'estar amb les seves proteccions aïllants

Fonamentació correcta de la maquinària d'obra

Muntatge de grues fet per una empresa especialitzada, amb revisions periòdiques, control de la càrrega màxima, delimitació del radi d'acció, frenada, blocatge, etc

Revisió periòdica i manteniment de maquinària i equips d'obra

Sistema de rec que impedeixi l'emissió de pols en gran quantitat

Comprovació de l'adequació de les solucions d'execució a l'estat real dels elements (subsòl, edificacions veïnes)

Comprovació d'apuntaments, condicions d'estrebats i pantalles de protecció de rases

Utilització de paviments antilliscants.

Col·locació de baranes de protecció en llocs amb perill de caiguda.

Col·locació de xarxes en forats horitzontals

Protecció de forats i façanes per evitar la caiguda d'objectes (xarxes, lones)

Ús de canalitzacions d'evacuació de runes, correctament instal·lades

Ús d'escales de mà, plataformes de treball i bastides

Col·locació de plataformes de recepció de materials en plantes altes

5.02. Mesures de protecció individual

Utilització de caretes i ulleres homologades contra la pols i/o projecció de partícules

Utilització de calçat de seguretat

Utilització de casc homologat

A totes les zones elevades on no hi hagi sistemes fixes de protecció caldrà establir punts d'ancoratge segurs per poder subjectar-hi el cinturó de seguretat homologat, la utilització del qual serà obligatòria

Utilització de guants homologats per evitar el contacte directe amb materials agressius i minimitzar el risc de talls i punxades

Utilització de protectors auditius homologats en ambients excessivament sorollosos

Utilització de mandils

Sistemes de subjecció permanent i de vigilància per més d'un operari en els treballs amb perill d'intoxicació. Utilització d'equips de subministrament d'aire

5.03. Mesures de protecció a tercers

Tancament, senyalització i enllumenat de l'obra. Cas que el tancament envaeixi la calçada s'ha de preveure un passadís protegit pel pas de vianants. El tancament ha d'impedir que persones alienes a l'obra puguin entrar

Preveure el sistema de circulació de vehicles tant a l'interior de l'obra com en relació amb els vials exteriors

Immobilització de camions mitjançant falques i/o topalls durant les tasques de càrrega i descàrrega

Comprovació de l'adequació de les solucions d'execució a l'estat real dels elements (subsòl, edificacions veïnes)

Protecció de forats i façanes per evitar la caiguda d'objectes (xarxes, lones)

5.02. Mesures de protecció individual i col.ectiva en treballs que impliquin riscos especials

Utilització de mascaretes dotades amb filtres contra partícules perilloses, per retirada d'amiant

Utilització de roba de treball amb caputxa d'un sol ús, per retirada d'amiant

Protecció de l'amiant friable mitjançant l'embalament separat de la resta de residus, de forma estanca, amb contenidors resistents i amb una indicació clara que es tracta d'amiant. Finalment serà destinat a un dipòsit controlat per a residus especials.

El fibrociment s'ha de transportar de manera que no es produeixi trencament de peces que pugui alliberar les fibres d'amiant, no necessàriament embalat, però el vehicle ha d'estar cobert, amb una lona o altre sistema, per tal de garantir la no alliberació de fibres durant el transport.

6. Primers auxilis

Es disposarà d'una farmaciola amb el contingut de material especificat a la normativa vigent.

S'informarà a l'inici de l'obra, de la situació dels diferents centres mèdics als quals s'hauran de traslladar els accidentats. És convenient disposar a l'obra i en lloc ben visible, d'una llista amb els telèfons i adreces dels centres assignats per a urgències, ambulàncies, taxis, etc. per garantir el ràpid trasllat dels possibles accidentats.

7. Normativa aplicable

Veure Annex

NORMATIVA DE SEURETAT I SALUT

DISPOSICIONES MÍNIMAS DE SEGURIDAD Y DE SALUD QUE DEBEN APLICARSE EN LAS OBRAS DE CONSTRUCCIÓN TEMPORALES O MÓVILES	Directiva 92/57/CEE 24 Junio (DOCE: 26/08/92)
DISPOSICIONES MÍNIMAS DE SEGURIDAD Y DE SALUD EN LAS OBRAS DE CONSTRUCCIÓN	RD 1627/1997. 24 octubre (BOE 25/10/97) Transposició de la Directiva 92/57/CEE
LEY DE PREVENCIÓN DE RIESGOS LABORALES REFORMA DEL MARCO NORMATIVO DE LA PREVENCIÓN DE RIESGOS LABORALES	Ley 31/1995. 8 noviembre (BOE: 10/11/95) Ley 54/2003. 12 diciembre (BOE 13/12/2003)
REGLAMENTO DE LOS SERVICIOS DE PREVENCIÓN	RD 39/1997, 17 de enero (BOE: 31/01/97). Modificacions: RD 780/1998 . 30 abril (BOE 01/05/98)
MODIFICACIÓN RD 39/1997; RD 1109/2007, Y EL RD 1627/1997	RD 337/2010 (BOE 23/3/2010)
REQUISITOS Y DATOS QUE DEBEN REUNIR LAS COMUNICACIONES DE APERTURA O DE REANUDACIÓN DE ACTIVIDADES EN LOS CENTROS DE TRABAJO	Orden TIN/1071/2010 (BOE 1/5/2010)
DISPOSICIONES MÍNIMAS DE SEGURIDAD Y SALUD PARA LA UTILIZACIÓN POR LOS TRABAJADORES DE LOS EQUIPOS DE TRABAJO EN MATERIA DE TRABAJOS TEMPORALES EN ALTURA	RD 2177/2004, de 12 de novembre (BOE: 13/11/2004)
DISPOSICIONES MÍNIMAS EN MATERIA DE SEÑALIZACIÓN, DE SEGURIDAD Y SALUD EN EL TRABAJO	RD 485/1997. 14 abril (BOE: 23/04/97)
DISPOSICIONES MÍNIMAS DE SEGURIDAD Y SALUD EN LOS LUGARES DE TRABAJO	RD 486/1997, 14 de abril (BOE: 23/04/97) En el capítol 1 exclou les obres de construcció, però el RD 1627/1997 l'esmenta en quant a escales de mà. Modifica i deroga alguns capítols de la "Ordenanza de Seguridad e Higiene en el trabajo" (O. 09/03/1971)
LEY REGULADORA DE LA SUBCONTRATACIÓN EN EL SECTOR DE LA CONSTRUCCIÓN	LEY 32/2006 (BOE 19/10/06)
MODIFICACION DEL RD 39/1997, POR EL QUE SE APRUEBA EL REGLAMENTO DE LOS SERVICIOS DE PREVENCIÓN Y EL RD 1627/97, POR EL QUE SE ESTABLECEN LAS DISPOSICIONES MÍNIMAS DE SEGURIDAD Y SALUD EN LAS OBRAS DE CONSTRUCCIÓN	RD 604 / 2006

DISPOSICIONES MÍNIMAS DE SEGURIDAD Y SALUD RELATIVAS A LA MANIPULACIÓN MANUAL DE CARGAS QUE ENTRAÑE RIESGOS, EN PARTICULAR DORSO LUMBARES, PARA LOS TRABAJADORES	RD 487/1997, de 14 DE abril (BOE 23/04/97)
<i>DISPOSICIONES MÍNIMAS DE SEGURIDAD Y SALUD RELATIVAS AL TRABAJO CON EQUIPOS QUE INCLUYEN PANTALLAS DE VISUALIZACIÓN</i>	R.D. 488/97. 14 abril (BOE: 23/04/97)
PROTECCIÓN DE LOS TRABAJADORES CONTRA LOS RIESGOS RELACIONADOS CON LA EXPOSICIÓN A AGENTES BIOLÓGICOS DURANTE EL TRABAJO	R.D. 664/1997. 12 mayo (BOE: 24/05/97)
PROTECCIÓN DE LOS TRABAJADORES CONTRA LOS RIESGOS RELACIONADOS CON LA EXPOSICIÓN A AGENTES CANCERÍGENOS DURANTE EL TRABAJO	R.D. 665/1997. 12 mayo (BOE: 24/05/97)
DISPOSICIONES MÍNIMAS DE SEGURIDAD Y SALUD, RELATIVAS A LA UTILIZACIÓN POR LOS TRABAJADORES DE EQUIPOS DE PROTECCIÓN INDIVIDUAL	R.D. 773/1997.30 mayo (BOE: 12/06/97)
DISPOSICIONES MÍNIMAS DE SEGURIDAD Y SALUD PARA LA UTILIZACIÓN POR LOS TRABAJADORES DE LOS EQUIPOS DE TRABAJO	R.D. 1215/1997. 18 de julio (BOE: 07/08/97) transposició de la directiva 89/655/CEE modifica i deroga alguns capítols de la "ordenanza de seguridad e higiene en el trabajo" (O. 09/03/1971)
PROTECCIÓN A LOS TRABAJADORES FRENTE A LOS RIESGOS DERIVADOS DE LA EXPOSICIÓN AL RUIDO DURANTE EL TRABAJO	R.D. 1316/1989 27 octubre (BOE: 02/11/89)
PROTECCIÓN CONTRA RIESGO ELÉCTRICO	R.D. 614/2001 . 8 junio (BOE: 21/06/01)
INSTRUCCIÓN TÉCNICA COMPLEMENTARIA MIE-APQ-006. ALMACENAMIENTO DE LÍQUIDOS CORROSIVOS	R.D 988/1998 (BOE: 03/06/98)
REGLAMENTO DE SEGURIDAD E HIGIENE DEL TRABAJO EN LA INDUSTRIA DE LA CONSTRUCCIÓN	O. de 20 de mayo de 1952 (BOE: 15/06/52) modificaciones: O. 10 diciembre de 1953 (BOE: 22/12/53)O.23 septiembre de 1966 (BOE: 01/10/66) ART. 100 A 105 derogats per O de 20 gener de 1956 Derogat capítol III pel RD 2177/2004
ORDENANZA DEL TRABAJO PARA LAS INDUSTRIAS DE LA CONSTRUCCIÓN, VIDRIO Y CERÁMICA	O. de 28 de agosto de 1970. ART. 1º A 4º, 183º A 291º Y ANEXOS I Y II (BOE: 05/09/70; 09/09/70) correcció d'errades: BOE: 17/10/70
SEÑALIZACIÓN, BALIZAMIENTO, LIMPIEZA Y TERMINACIÓN DE OBRAS FIJAS EN VÍAS FUERA DE POBLADO	O. de 31 de agosto de 1987 (BOE: 18/09/87)

REGLAMENTO DE APARATOS ELEVADORES PARA OBRAS	O. de 23 de mayo de 1977 (BOE: 14/06/77) modificació: O. de 7 de marzo de 1981 (BOE: 14/03/81)
<i>INSTRUCCIÓN TÉCNICA COMPLEMENTARIA MIE-AEM 2 DEL REGLAMENTO DE APARATOS DE ELEVACIÓN Y MANUTENCIÓN REFERENTE A GRÚAS-TORRE DESMONTABLES PARA OBRAS.</i>	R.D. 836/2003. 27 juny, (BOE: 17/07/03). vigent a partir del 17 d'octubre de 2003. (deroga la O. de 28 de junio de 1988 (BOE: 07/07/88) i la modificació: O. de 16 de abril de 1990 (BOE: 24/04/90))
REGLAMENTO SOBRE SEGURIDAD DE LOS TRABAJOS CON RIESGO DE AMIANTO	O. de 31 octubre 1984 (BOE: 07/11/84)
NORMAS COMPLEMENTARIAS DEL REGLAMENTO SOBRE SEGURIDAD DE LOS TRABAJOS CON RIESGO DE AMIANTO	O. de 7 enero 1987 (BOE: 15/01/87)
ORDENANZA GENERAL DE SEGURIDAD E HIGIENE EN EL TRABAJO	O. de 9 de marzo DE 1971 (BOE: 16 I 17/03/71) correcció d'errades (BOE: 06/04/71) modificació: (BOE: 02/11/89) derogats alguns capítols per: LEY 31/1995, RD 485/1997, RD 486/1997, RD 664/1997, RD 665/1997, RD 773/1997 I RD 1215/1997
S'APROVA EL MODEL DE LLIBRE D'INCIDÈNCIES EN OBRES DE CONSTRUCCIÓ	O. de 12 de gener de 1998 (DOGC: 27/01/98)

EQUIPS DE PROTECCIÓ INDIVIDUAL

CASCOS NO METÁLICOS	R. de 14 de diciembre de 1974 (BOE: 30/12/74): N.R. MT-1
PROTECTORES AUDITIVOS	R. de 28 de julio de 1975 (BOE: 01/09/75): N.R. MT-2
PANTALLAS PARA SOLDADORES	R. de 28 de julio de 1975 (BOE: 02/09/75): N.R. MT-3: modificació: BOE: 24/10/75
GUANTES AISLANTES DE ELECTRICIDAD	R. de 28 de julio de 1975 (BOE: 03/09/75): N.R. MT-4 modificació: BOE: 25/10/75
CALZADO DE SEGURIDAD CONTRA RIESGOS MECÁNICOS	R. de 28 de julio de 1975 (BOE: 04/09/75): N.R. MT-5 modificació: BOE: 27/10/75
BANQUETAS AISLANTES DE MANIOBRAS	R. de 28 de julio de 1975 (BOE: 05/09/75): N.R. MT-6 modificació: BOE: 28/10/75
EQUIPOS DE PROTECCIÓN PERSONAL DE VIAS RESPIRATORIAS. NORMAS COMUNES Y ADAPTADORES FACIALES	R. de 28 de julio de 1975 (BOE: 06/09/75): N.R. MT-7 modificació: BOE: 29/10/75
EQUIPOS DE PROTECCIÓN PERSONAL DE VIAS RESPIRATORIAS: FILTROS MECÁNICOS	R. de 28 de julio de 1975 (BOE: 08/09/75): N.R. MT-8 modificació: BOE: 30/10/75
EQUIPOS DE PROTECCIÓN PERSONAL DE VIAS RESPIRATORIAS: MASCARILLAS AUTOFILTRANTES	R. de 28 de julio de 1975 (BOE: 09/09/75): N.R. MT-9 modificació: BOE: 31/10/75
EQUIPOS DE PROTECCIÓN PERSONAL DE VIAS RESPIRATORIAS: FILTROS QUÍMICOS Y MIXTOS CONTRA AMONÍACO	R. de 28 de julio de 1975 (BOE: 10/09/75): N.R. MT-10 modificació: BOE: 01/11/75
DISPOSICIONS MÍNIMES DE SEGURETAT I SALUT APLICABLES ALS TREBALLS AMB RISC D'AMIANT	Real Decreto 396/2006 de 31 de marzo

□ 2 PLEC DE CONDICIONS

2.1 NORMATIVA LEGAL I REGLAMENTÀRIA APLICABLE

Per a la realització del Pla de Seguretat i Salut, el Contractista tindrà en compte la normativa existent i vigent en el decurs de la redacció de l'ESS (o EBSS), obligatòria o no, que pugui ésser d'aplicació.

A títol orientatiu, i sense caràcter limitatiu, s'adjunta una relació de normativa aplicable. El Contractista, no obstant, afegirà al llistat general de la normativa aplicable a la seva obra les esmenes de caràcter tècnic particular que no siguin a la relació i correspongui aplicar al seu Pla.

2.1.1. Textos generals

- Convenis col·lectius.
- Reglamento de seguridad e higiene en el trabajo en la industria de la construcción. OM 20 de mayo de 1952 (BOE 15 de junio de 1958)". Modificada per "Orden 10 de diciembre de 1953 (BOE 2 de febrero de 1956)" i "Orden 23 de de septiembre 1966 (BOE 1 de octubre de 1966)". Derogada parcialment per "Orden 20 de enero de 1956 (BOE 2 de febrero de 1956)" i "R.D. 2177/2004 (BOE 13 de noviembre de 2004)".
- "Ordenanza laboral de la construcción, vidrio y cerámica. OM 28 de agosto de 1970 (BOE 5, 7, 8, 9 de septiembre de 1970)", en vigor capítols VI i XVI i les modificacions "Orden 22 de marzo de 1972 (BOE 31 de marzo de 1972)", "Orden 28 de julio (BOE 10 de agosto de 1972)" i "Orden 27 de julio de 1973 (BOE 31 de julio de 1973)". Derogada parcialment per "Orden 28 de diciembre (BOE 29 de diciembre de 1994)".
- "Ordenanza general de seguridad e higiene en el trabajo. OM 9 de
- marzo de 1971 (BOE 16 de marzo de 1971)", en vigor parts del títol II. Derogada parcialment per "R.D. 1316/1989 (BOE 2 de noviembre de 1989)", "Ley 31/1995 (BOE 10 de noviembre de 1995)", R.D. 486/1997 (BOE 23 de abril de 1997)", "R.D. 664/1997 (BOE 24 de mayo de 1997)", "R.D. 665/1997 (BOE 24 de mayo de 1997)", "R.D. 773/1997 (BOE 12 de junio de 1997)", "R.D. 1215/1997 (BOE 7 de agosto de 1997)", "R.D. 614/2001 (BOE 21 de junio de 2001)" i "R.D. 349/2003 (BOE 5 de abril de 2003)".
- "Cuadro de enfermedades profesionales. R.D. 1995/1978 (BOE 25 de agosto de 1978)". Modificada per "R.D. 2821/1981 de 27 de noviembre (BOE 1 de diciembre de 1981)".
- "Regulación de la jornada de trabajo, jornadas especiales y descanso. R.D. 2001/1983 de 28 de julio (BOE 29 de julio de 1983)". Modificada per "R.D. 2403/1985 (BOE 30 de diciembre de 1985)", "R.D. 1346/1989 (BOE 7 de noviembre 1989)" i anul·lada parcialment per "R.D. 1561/1995 de 21 de septiembre (BOE 26 de septiembre de 1995)".
- "Orden de 20 de septiembre de 1986, por la que se establece el modelo de libro de incidencias correspondiente a las obras en las que sea obligatorio un estudio de Seguridad e Higiene en el trabajo (BOE de 13 de octubre de 1986)".
- "Establecimiento de modelos de notificación de accidentes de trabajo. OM 16 de diciembre de 1987 (BOE 29 de diciembre de 1987)".
- "Instrumento de ratificación de 17 de julio de 1990 del Convenio de 24 de junio de 1986 sobre Utilización del asbesto en condiciones de seguridad (número 162 de la OIT), adoptado en Ginebra (BOE de 23 de noviembre de 1990)".
- "Ley de prevención de riesgos laborales. Ley 31/1995 de noviembre (BOE 10 de noviembre de 1995)". Complementada per "R.D. 614/2001 de 8 de junio (BOE 21 de junio de 2001)".
- "Real Decreto 363/1995, de 10 de marzo, por la que se aprueba el reglamento sobre notificación de sustancias nuevas y clasificación, envasado y etiquetado de sustancias peligrosas (BOE de 5 de junio de 1995)".
- "Real Decreto 1561/1995, de 21 de septiembre, sobre jornadas especiales de trabajo (BOE de 26 de septiembre de 1995)".
- "Reglamento de los servicios de prevención. R.D. 39/1997 de 17 de enero (BOE 31 de enero de 1997)". Complementat per "Orden de 22 de abril de 1997 (BOE 24 de abril de 1997)" i "R.D. 688/2005 (BOE 11 de junio de 2006)". Modificat per "R.D. 780/1998 de 30 de abril (BOE 1 de mayo de 1998)" i "R.D. 604/2006 (BOE 29 de mayo de 2006)".
- "Disposiciones mínimas de seguridad y salud en los lugares de trabajo. R.D. 486/1997 de 14 de abril de 1997 (BOE 23 de abril de 1997)". Complementat per "Orden TAS/2947/2007 (BOE 11 de octubre de 2007)" i modificat per "R.D. 2177/2004 (BOE 13 de noviembre de 2004)".

- “Disposiciones mínimas de seguridad y salud relativas a la manipulación manual de cargas que comporten riesgos, en particular dorsolumbares, para los trabajadores. R.D. 487/1997 de 14 de abril de 1997 (BOE 23 de abril de 1997)”.
- “Disposiciones mínimas de seguridad y salud para la utilización por los trabajadores de los equipos de trabajo. R.D. 1215/1997 de 18 de julio (BOE 7 de agosto de 1997)”.
- “Disposiciones mínimas destinadas a proteger la seguridad y la salud de los trabajadores en las actividades mineras. R.D. 1389/1997 de 5 de septiembre (BOE 7 de octubre de 1997)”.
- “Disposiciones mínimas de seguridad y salud en las obras de construcción. R.D. 1627/1997 de 24 de octubre (BOE 25 de octubre de 1997)”. Modificat per “R.D. 2177/2004 (BOE 13 de noviembre 2004)” i “R.D. 604/2006 (BOE 29 de mayo de 2006)”. Complementat per “R.D. 1109/2007 (BOE 25 de agosto de 2007)”.
- Ordre de 12 de gener de 1998, per la qual s’aprova el model de Llibre d’Incidències en les obres de construcció (DOGC Diari Oficial de la Generalitat de Catalunya de 27 de gener de 1998).
- “Disposiciones mínimas de seguridad y salud en el trabajo en el ámbito de las empresas de trabajo temporal. R.D. 216/1999 de 5 de febrero (BOE 24 de febrero de 1999)”.
- “Ley 38/1999, de 5 de noviembre, de Ordenación de la Edificación (BOE de 6 de noviembre de 1999)”.
- “Protección de la seguridad y la salud de los trabajadores contra los riesgos relacionados con los agentes químicos durante el trabajo. R.D. 374/2001 de 6 de abril (BOE 1 de mayo de 2001)”.
- “Real Decreto 379/2001, de 6 de abril, por el que se aprueba el Reglamento de almacenamiento de productos químicos y sus instrucciones técnicas complementarias MIE APQ-1, MIE APQ-2, MIE APQ-3, MIE APQ-4, MIE APQ-5, MIE APQ-6 y MIE APQ-7 (BOE 112 de 10 de mayo de 2001)”. Complementat per “R.D. 2016/2004 (BOE 23 de octubre de 2004)”.
- a) “Real Decreto 783/2001, de 6 de julio, por el que se aprueba el Reglamento sobre protección sanitaria contra radiaciones ionizantes (BOE de 26 de julio de 2001)”.
- b) “Ley 54/2003, de 12 de diciembre, de reforma del marco normativo de la prevención de riesgos laborales (BOE de 13 de diciembre de 2003)”.
- c) “Real Decreto 1801/2003, de 26 de diciembre, sobre seguridad general de los productos (BOE 10 de enero de 2004)”.
- d) Real Decreto 171/2004, por el que se desarrolla el artículo 24 de la Ley 31/1995 de prevención de laborales, en materia de coordinación de actividades empresariales (BOE 31 de enero de 2004).
- e) Decret 399/2004, de 5 d’octubre de 2004, pel qual es crea el registre de delegats i delegades de prevenció i el registre de comitès de seguretat i salut, i es regula el dipòsit de les comunicacions de designació de delegats i delegades de prevenció i de constitució dels comitès de seguretat i salut (DOGC Diari Oficial de la Generalitat de Catalunya de 7 d’octubre de 2004).
- f) “Real Decreto 2177/2004, de 12 de noviembre, por el que se modifica el R.D. 1215/1997, de 18 de julio, en el que se establecen las disposiciones mínimas de seguridad y salud para la utilización por parte de los trabajadores de los equipos de trabajo, en materia de trabajos temporales en altura (BOE de 13 de noviembre de 2004)”.
- g) “Real Decreto 312/2005, de 18 de marzo, por el que se aprueba la clasificación de los productos de construcción y de los elementos constructivos en función de sus propiedades de reacción y de resistencia frente al fuego”.
- h) “Real Decreto 1311/2005, de 4 de noviembre, sobre la protección de la salud y seguridad de los trabajadores frente a los riesgos derivados o que puedan derivarse de la exposición a vibraciones mecánicas”.
- i) “Real Decreto 551/2006, de 5 de mayo, por el que se regulan las operaciones de transporte de mercancías peligrosas por carretera en territorio español (BOE 113 de 12 de mayo)”.
- j) “Real Decreto 604/2006, de 19 de mayo, por el que se modifican el R.D. 39/1997, de 17 de enero, por el que se aprueba el Reglamento de los Servicios de Prevención, y el R.D. 1627/1997, de 24 de octubre, por el que se establecen las disposiciones mínimas de seguridad y salud en las obras de construcción (BOE 127 de 29 de mayo)”.
- k) “Real Decreto 635/2006, de 26 de mayo, sobre requisitos mínimos de seguridad en los túneles de carreteras del Estado”.
- l) “Ley ordinaria 32/2006 reguladora de la subcontratación en el Sector de la Construcción (BOE 250 de 19 de octubre)”.
- m) -*Real Decreto 396/2006 de 31 de marzo: pel que s’estableixen les disposicions mínimes de seguretat i salut aplicables als treballs amb risc d’exposició a l’amiant.
- n) “Ley orgánica 3/2007, de 22 de marzo, para la igualdad efectiva de mujeres y hombres (BOE 23 de marzo de 2007)”.

- o) “Real Decreto 1109/2007, de 24 de agosto, por el que se desarrolla la Ley 32/2006, de 18 de octubre, reguladora de la subcontratación en el Sector de la Construcción (BOE 204 de 25 de agosto)”.
- p) Decret 102/2008, de 6 de maig, de creació del Registre d'Empreses Acreditades de Catalunya per intervenir en el procés de contractació en el sector de la construcció (DOGC Diari Oficial de la Generalitat de Catalunya de 08 de maig de 2008).
- q) “Real Decreto 1802/2008, de 3 de noviembre, por el que se modifica el Reglamento sobre notificación de sustancias nuevas y clasificación, envasado y etiquetado de sustancias peligrosas, aprobado por R.D. 363/1995, de 10 de marzo, con la finalidad de adaptar sus disposiciones al Reglamento (CE) n.º 1907/2006 del Parlamento Europeo y del Consejo (Reglamento REACH)”.

2.1.2. Condicions ambientals

- r) Ordre de 27 de juny de 1985, sobre inscripció d'empreses amb risc per amiant (DOGC Diari Oficial de la Generalitat de Catalunya de 05 d'agost de 1985).
- s) Ordre de 30 de juny de 1987, sobre registre de dades de control de l'ambient laboral i vigilància mèdica en empreses amb risc d'amiant (DOGC Diari Oficial de la Generalitat de Catalunya de 10 de juliol de 1987).
- t) “Real Decreto 108/1991, de 1 de febrero, sobre la prevención y
- u) reducción de la contaminación del medio ambiente producida por el amianto (BOE de 6 de febrero de 1991)”.
- v) “Real Decreto 664/1997, de 12 de mayo, sobre la protección de los trabajadores contra los riesgos relacionados con la exposición a agentes biológicos durante el trabajo (BOE de 24 de mayo de 1997)”. Modificat per “Orden de 25 de marzo de 1998”.
- w) “Real Decreto 665/1997, de 12 de mayo, sobre la protección de los trabajadores contra los riesgos relacionados con la exposición a agentes cancerígenos durante el trabajo (BOE de 24 de mayo de
- x) 1997)”. Modificat per “Real Decreto 1124/2000 (BOE de 17 de junio de 2000)” i “Real Decreto 349/2003 (BOE de 5 de abril de 2003)”.
- y) “Real decreto 212/2002, de 22 de febrero de 2002, por el que se regulan las emisiones sonoras en el entorno debidas a determinadas máquinas de uso al aire libre (BOE de 1 de marzo de 2002)”. Modificat per “Real Decreto 524/2006 (BOE de 4 de mayo de 2006)”.
- z) “Real Decreto 681/2003, de 12 de junio, sobre la protección de la salud y la seguridad de los trabajadores expuestos a los riesgos derivados de atmósferas explosivas en el lugar de trabajo (BOE de 18 de junio de 2003).
- aa) “Ley ordinaria 37/2003 del Ruido de 17 de noviembre (BOE de 18 noviembre de 2003)”. Desenvolupada per “Real Decreto 1513/2005 (BOE de 17 de diciembre de 2005)” i “Real Decreto 1367/2007 (BOE de 23 de octubre 2007)”.
- bb) “Protección de los trabajadores ante los riesgos derivados de la exposición al ruido durante el trabajo. Real Decreto 286/2006, de 10 de marzo, sobre la protección de la salud y seguridad de los trabajadores contra los riesgos relacionados con la exposición al ruido. (BOE 11 de marzo de 2006)”.
- cc) “Real decreto 1367/2007, de 19 de octubre, por el que se desarrolla la Ley 37/2003, de 17 de noviembre, del Ruido, en lo referente a zonificación acústica, objetivos de calidad y emisiones acústicas (BOE de 23 de octubre de 2007)”.
- dd) “Ley 34/2007, de 15 de noviembre, de calidad del aire y protección de la atmósfera (BOE de 16 de noviembre de 2007)”.

2.1.3. Incendis

- ee) Ordenances municipals.
- ff) “Real Decreto 1942/1993, de 5 de noviembre, por el que se aprueba el Reglamento de Instalaciones de Protección Contra Incendios (RIPCI) (BOE de 14 de diciembre de 1993)”. Complementat per “Orden de 16 de abril de 1998 (BOE de 28 de abril de 1998)” i “Orden de 27 de julio de 1999 (BOE de 5 de agosto de 1999)”.
- gg) Decret 64/1995, de 7 de març, pel qual s'estableixen mesures de prevenció d'incendis forestals (DOGC Diari Oficial de la Generalitat de Catalunya de 10 de març de 1995) i desenvolupada per Ordre MAB/62/2003 (DOGC Diari Oficial de la Generalitat de Catalunya de 24 de Febrer de 2003).

hh) “Real decreto 110/2008, de 1 de febrero, por el que se modifica el Real Decreto 312/2005 de 18 de marzo, por el que se aprueba la clasificación de los productos de construcción y de los elementos constructivos en función de sus propiedades de reacción y de resistencia frente al fuego. BOE núm. 37 de 12 de febrero”.

2.1.4. Instal·lacions elèctriques

- ii)** “Reglamento de líneas aéreas de alta tensión. R.D. 3151/1968 de 28 de noviembre (BOE 27 de diciembre de 1968)”. Rectificat: “BOE 8 de marzo de 1969”. Es deroga amb efectes de 19 de setembre de 2010, per “R.D. 223/2008 (BOE 19 de marzo de 2008)”.
- jj)** “Orden de 18 de julio de 1978, por la que se aprueba la Norma Tecnológica NTE-IEE/1978, “Instalaciones de electricidad: alumbrado exterior” (BOE de 12 de agosto de 1978)”.
- kk)** Resolució de 4 de novembre de 1988, per la qual s'estableix un certificat sobre compliment de les distàncies reglamentàries d'obres i construccions a línies elèctriques (DOGC Diari Oficial de la Generalitat de Catalunya de 30 de novembre de 1988).
- ll)** “Ley 54/1997, de 27 de noviembre de 1997, del Sector Eléctrico (BOE de 28 de noviembre de 1997)”. Complementada per “Real Decreto 1955/2000 (BOE de 27 de diciembre de 2000)”.
- mm)** Llei 6/2001, de 31 de maig, d'ordenació ambiental de l'enllumenament per a la protecció del medi nocturn (DOGC Diari Oficial de la Generalitat de Catalunya de 12 de juny de 2001).
- nn)** “Real Decreto 614/2001, de 8 de junio, sobre disposiciones mínimas para la protección de la salud y seguridad de los trabajadores frente al riesgo eléctrico (BOE de 21 de junio de 2001)”.
- oo)** Decret 329/2001, de 4 de desembre, pel qual s'aprova el Reglament del subministrament elèctric (DOGC Diari Oficial de la Generalitat de Catalunya de 18 de desembre de 2001).
- pp)** “Reglamento electrotécnico de baja tensión. R.D. 842/2002 de 2 de agosto (BOE de 18 de septiembre de 2002)”.
- qq)** “Sentencia de 17 de febrero de 2004, de la Sala Tercera del Tribunal Supremo, por la que se anula el inciso 4.2.c.2 de la ITC-BT-03 anexa al Reglamento Electrónico para baja tensión, aprobado por Real Decreto 842/2002, de 2 de agosto”.
- rr)** “Real decreto 223/2008, de 15 de febrero, del Ministerio de Industria, Turismo y Comercio por el que se aprueban el Reglamento sobre condiciones técnicas y garantías de seguridad en líneas eléctricas de alta tensión y sus instrucciones técnicas complementarias ITC-LAT 01 a 09 (BOE de 19 de marzo de 2008)”.
- ss)** “Instrucciones Técnicas Complementarias del Reglamento electrotécnico de baja tensión: ITC-BT-09 Instalaciones de alumbrado exterior e ITC-BT-33 Instalaciones provisionales y temporales de obras”.

2.1.5. Equips i maquinària

- tt)** “Orden de 30 de julio de 1974, por la que se determinan las condiciones que deben reunir los aparatos elevadores de propulsión hidráulica y las normas para la aprobación de sus equipos impulsores (BOE de 9 de agosto de 1974)”.
- uu)** “Orden de 23 de mayo de 1977, por la que se aprueba el Reglamento de Aparatos Elevadores para obras (BOE de 14 de junio de 1977)”. Modificada per “Orden de 7 de marzo de 1981 (BOE de 14 de marzo de 1981)”. Es deroga amb efectes de 29 de desembre de 2009, per “Real Decreto 1644/2008 (BOE de 11 de octubre de 2008)”.
- vv)** “Reglamento de recipientes a presión. R.D. 1244/1979 de 4 de abril (BOE de 29 de mayo de 1979)”. Modificat per “R.D. 507/1982 (BOE de 12 de marzo de 1982)” i “R.D. 1504/1990 (BOE de 28 de noviembre de 1990)”.
- ww)** “Reglamento de aparatos de elevación y su mantenimiento. R.D. 2291/1985 de 8 de noviembre (BOE de 11 de diciembre de 1985)”. Derogat parcialment per “R.D. 1314/1997 (BOE de 30 de septiembre de 1997)”.
- xx)** “Real Decreto 474/1988, de 30 de marzo, por el que se dictan las disposiciones de aplicación de la Directiva del Consejo de las Comunidades Europeas 84/528/CEE sobre aparatos elevadores y de manejo mecánico (BOE de 20 de mayo de 1988)”.
- yy)** “Real Decreto 1435/1992, de 27 de noviembre, por el que se dictan las disposiciones de aplicación de la Directiva del Consejo 89/392/CEE, relativa a la aproximación de las legislaciones de los estados miembros sobre máquinas (BOE de 11 de diciembre de 1992)”. Modificat per “Real Decreto 56/1995 (BOE de 8 de febrero de 1995)”. Es deroga amb efecte de 29 de desembre de 2009, per “Real Decreto 1644/2008 (BOE de 11 de octubre de 2008)”.

- zz)** “Resolución de 3 abril de 1997, de la Dirección General de Tecnología y Seguridad Industrial por la que se autoriza la instalación de ascensores sin cuarto de máquinas (BOE de 23 de abril de 1997)”.
- aaa)** “Real Decreto 488/1997, de 14 de abril, sobre disposiciones mínimas de seguridad y salud relativas al trabajo con equipos que incluyen pantallas de visualización (BOE de 23 de abril de 1997)”.
- bbb)** “Disposiciones mínimas de seguridad y salud relativas a la utilización por los trabajadores de equipos de protección Individual. RD 773/1997 de 30 de mayo (BOE 12 de junio de 1997)”.
- ccc)** “Real Decreto 1215/1997, de 18 de julio por el que se establecen las disposiciones mínimas de seguridad y salud para la utilización por los trabajadores de los equipos de trabajo (BOE de 7 de agosto de 1997)”. Modificat per “Real Decreto 2177/2004 (BOE de 13 de noviembre de 2004)”.
- ddd)** “Real Decreto 1314/1997, de 1 de agosto, por el que se dictan las disposiciones de aplicación de la Directiva del Parlamento Europeo y del Consejo 95/16/CE, sobre ascensores (BOE de 30 de septiembre de 1997)”. Complementat per “Real Decreto 1644/2008 (BOE de 11 de octubre de 2008)”.
- eee)** “Resolución de 10 de septiembre de 1998, de la Dirección General de Tecnología y Seguridad Industrial, por la que se autoriza la Instalación de ascensores con máquinas en foso (BOE de 25 septiembre de 1998)”.
- “Real decreto 769/1999, de 7 de mayo, por el cual se dictan las disposiciones de aplicación de la Directiva del Parlamento Europeo y del Consejo, 97/23/CE, relativa a los equipos de presión, y se modifica el Real decreto 1244/1979, de 4 de abril, que aprobó el Reglamento de aparatos de presión (BOE de 31 de mayo de 1999)”.
 - “Real Decreto 1849/2000, de 10 de noviembre, del Reglamento de seguridad en las máquinas, por el que se derogan diferentes disposiciones en materia de normalización y homologación de productos industriales (BOE de 2 de diciembre de 2000)”.
 - “Real Decreto 2177/2004, de 12 de noviembre, por el que se modifica el Real Decreto 1215/1997, de 18 de julio, por el que se establecen las disposiciones mínimas de seguridad y salud para la utilización por los trabajadores de los equipos de trabajo, en materia de trabajos temporales en altura (BOE de 13 de noviembre de 2004)”.
 - “Real Decreto 1311/2005, de 4 de noviembre de 2005, sobre la protección de la salud y la seguridad de los trabajadores frente a los riesgos derivados o que puedan derivarse de la exposición a vibraciones mecánicas (BOE de 5 de noviembre de 2005)”.
 - Instruccions Tècniques Complementaries:
 - “ITC – MIE - AP5 del Reglamento de Aparatos a Presión "Extintores de incendio" Orden de 31 de mayo de 1982 (BOE de 23 de junio de 1982)”.
Modificació: “Orden de 26 de octubre de 1983 (BOE de 7 de noviembre de 1983)”, “Orden de 31 de mayo de 1985 (BOE de 20 de junio de 1985)”, “Orden de 15 de noviembre de 1989 (BOE de 28 de noviembre de 1989)” i “Orden de 10 de marzo de 1998 (BOE de 28 de abril de 1998)”.
 - “ITC – MIE – AEM1: Ascensores electromecánicos. OM 23 de septiembre de 1987 (BOE 6 de octubre de 1987)”. Modificació: “Orden de 11 de octubre de 1988 (BOE 21 de octubre de 1988)”.
 - “Autorización de instalación de ascensores con máquina en foso. Resolución de 10 de septiembre de 1998 (BOE 25 de septiembre de 1998)”. “Autorización de la instalación de ascensores sin cuarto de máquinas. Resolución de 3 de abril de 1997 (BOE de 23 de abril de 1997)”.
 - “ITC – MIE – AEM2: Grúas torre desmontables para obras. RD 836/2003 de 27 de mayo de 2003 (BOE 17 de julio de 2003)”.
 - “ITC – MIE – AEM3: Carretas automotrices de manutención. OM. 26 de mayo de 1989 (BOE 9 de junio de 1989)”.
 - “ITC – MIE – AEM4: Reglamento de aparatos de elevación y manutención, referentes a grúas móviles autopropulsadas. RD 837/2003 de 27 de mayo de 2003 (BOE 17 de julio de 2003)”.
 - “ITC - MIE - MSG1: Máquinas, elementos de máquinas o sistemas de protección utilizados. OM. 8 de abril de 1991 (BOE 11 de abril de 1991)”. “Norma UNE-58921-IN Instrucciones para la instalación, manejo, mantenimiento, revisiones e inspecciones de las plataformas elevadoras móviles de personal (PEMP)”.

2.1.6. Equips de protecció individual

- “Comercialización y libre circulación intracomunitaria de los equipos de protección individual. R.D. 1407/1992 de 20 de noviembre (BOE 28 de diciembre de 1992)”. Modificat per “OM de 16 de mayo de 1994”, per “R.D. 159/1995 de 3 de febrero (BOE 8 de marzo de 1995)” i per la “Resolución de 27 de mayo de 2002 (BOE 4 de julio de 2002)”. Complementat per la “Resolución de 25 de abril de 1996 (BOE de 28 de mayo de 1996)”, “Resolución de 18 de marzo de 1998 (BOE de 22 de abril de 1998)”, “Resolución de 29 de abril de 1999 (BOE de 29 de junio de 1999)”, “Resolución de 28 de julio de 2000 (BOE de 8 de septiembre de 2000)” i “Resolución de 7 de septiembre de 2001 (BOE de 27 de septiembre de 2001)”.
- “Real Decreto 159/1995, de 3 de febrero, por el que se modifica el Real Decreto 1407/1992, de 20 de noviembre, por el que se regula las condiciones para la comercialización y libre circulación intracomunitaria de los equipos de protección individual (BOE de 8 de marzo de 1995) modificado por Orden de 20 de febrero de 1997 (BOE de 6 de marzo de 1997)”.
- “R.D. 773/1997 de 30 de mayo, sobre disposiciones mínimas de seguridad y salud relativas a la utilización por los trabajadores de equipos de protección individual”. Decisión de la Comisión, de 16 de marzo de 2006, relativa a la publicación de las referencias de la norma EN 143:2000, Equipos de protección respiratoria. Filtros contra partículas. Requisitos, ensayos, marcado, de conformidad con la Directiva 89/686/CEE del Consejo (equipos de protección individual) [notificada con el número C(2006) 777]”.
- -*Real Decreto 396/2006 de 31 de marzo: pel que s'estableixen les disposicions mínimes de seguretat i salut aplicables als treballs amb risc d'exposició a l'amiant.
- Normes Tècniques Reglamentàries.

2.1.7. Senyalització

- “Disposiciones mínimas en materia de señalización de seguridad y salud en el trabajo. R.D. 485/1997 (BOE 23 de abril de 1997)”.
- “Orden de 31 de agosto de 1987 sobre Señalización, balizamiento,
- defensa, limpieza y terminación de obras fijas en vías fuera de poblado (BOE de 18 de septiembre de 1987)”.
- Normes sobre senyalització d'obres en carreteres. “Instrucción 8.3. IC del MOPU”.

2.1.8. Diversos

- “Orden de 20 de marzo de 1986 por la que se aprueban determinadas Instrucciones técnicas complementarias, relativas a los capítulos IV, V, IX y X del Reglamento General de Normas Básicas de Seguridad Minera (BOE de 11 de abril de 1986)”. Modificada per “Orden de 29 de abril de 1987 (BOE de 13 de mayo de 1987)” i “Orden de 29 de julio de 1994 (BOE de 16 de agosto de 1994)”.
- “Orden de 20 de junio de 1986 sobre Catalogación y Homologación de los explosivos, productos explosivos y sus accesorios (BOE de 1 de julio de 1986)”.
- “Real Decreto 230/1998, de 16 de febrero, por el que se aprueba el Reglamento de explosivos (BOE de 12 de marzo de 1998)”. Modificat per “Real Decreto 277/2005 (BOE de 12 de marzo de 2005)” i “Orden INT/3543/2007 (BOE núm. 292 de 6 de diciembre de 2007)”. Complementada per la “Resolución de 24 de agosto de 2005 (BOE de 13 de septiembre de 2005)”, “Orden PRE/252/2006 (BOE de 9 de febrero de 2006)”, “Orden PRE/672/2006 (BOE de 11 de marzo de 2006)” i
- “Orden PRE/174/2007 (BOE de 3 de febrero de 2007)”.
- “Orden de 16 de diciembre de 1987 por la que se establecen nuevos modelos para la notificación de accidentes de trabajo y se dan instrucciones para su cumplimentación y tramitación (BOE de 29 de diciembre de 1987)”. Modificada per “Orden TAS/2926/2002 (BOE de 21 de noviembre de 2002)”.
- “Orden de 6 de mayo de 1988, por la que se modifica (i deroga) la
- Orden de 6 de octubre de 1986 sobre los requisitos y datos que deben reunir las comunicaciones de apertura previa o reanudación de actividades en los centros de trabajo, dictada en desarrollo del Real Decreto-Ley 1/1986, de 14 de marzo (BOE de 16 de mayo de 1988)”. Modificada per la “Orden de 29 de abril de 1999 (BOE de 25 de mayo de 1999)”.
- “Real Decreto 1299/2006, de 10 de noviembre por el que se aprueba el cuadro de enfermedades profesionales en el sistema de la Seguridad Social y se establecen criterios para su notificación

y registro (BOE de 19 de diciembre de 2006)". Complementat per "Orden TAS/1/2007 (BOE de 4 de enero de 2007)".

- "Resolución de 1 de agosto de 2007, de la Dirección General de
- Trabajo, por la que se inscribe en el registro y publica el IV Convenio Colectivo General del Sector de la Construcción (BOE de 17 de agosto de 2007)".
- Convenis col·lectius.

2.2 PRESCRIPCIONS GENERALS DE SEGURETAT

2.2.1. ÀREES AUXILIARS

2.2.1.1 Zones d'apilament. Magatzems

Els materials emmagatzemats a l'obra, hauran de ser els compresos entre els valors „mínims-màxims“, segons una adequada planificació, que impedeixi estacionaments de materials i/o equips inactius que puguin ésser causa d'accident.

Els Mitjans Auxiliars d'Utilitat Preventiva, necessaris per a complementar la manipulació manual o mecànica dels materials apilats, hauran estat previstos en la planificació dels treballs.

Les zones d'apilament provisional estaran balisades, senyalitzades e il·luminades adequadament.

De forma general el personal d'obra (tant propi com subcontractat) haurà rebut la formació adequada respecte als principis de manipulació manual de materials. De forma més singularitzada, els treballadors responsables de la realització de maniobres amb mitjans mecànics, tindran una formació qualificada de les seves comeses i responsabilitats durant les maniobres.

2.2.2. TRACTAMENT DE RESIDUS

El Contractista és responsable de gestionar els sobrants de l'obra de conformitat amb les directrius del D. 201/1994, de 26 de juliol, i del R.D. 105/2008, d'1 de febrer, regulador dels enderroc i d'altres residus de construcció, a fi i efecte de minimitzar la producció de residus de construcció com a resultat de la previsió de determinats aspectes del procés, que cal considerar tant en la fase de projecte com en la d'execució material de l'obra i/o l'enderroc o desconstrucció.

Al projecte s'ha avaluat el volum i les característiques dels residus que previsiblement s'originaran i les instal·lacions de reciclatge més properes per tal que el Contractista triï el lloc on portarà els seus residus de construcció.

Els residus es lliuraran a un gestor autoritzat, finançant el contractista, els costos que això comporti.

Si a les excavacions i buidats de terres apareixen antics dipòsits o canonades, no detectades prèviament, que continguin o hagin pogut contenir productes tòxics i contaminants, es buidaran prèviament i s'aïllaran els productes corresponents de l'excavació per ser evacuats independentment de la resta i es lliuraran a un gestor autoritzat.

En el cas de residus que continguin fibrociment i amiant es duran a les instal·lacions previstes per aquests materials (materials perillosos)

2.2.3. TRACTAMENT DE MATERIALS I/O SUBSTÀNCIES PERILLOSES

El Contractista es responsable d'assegurar-se per mediació de l'Àrea d'Higiene Industrial del seu Servei de Prevenció, la gestió del control dels possibles efectes contaminants dels residus o materials emprats a l'obra, que puguin generar potencialment malalties o patologies professionals als treballadors i/o tercers exposats al seu contacte i/o manipulació.

L'assessoria d'Higiene Industrial comprendrà la identificació, quantificació, valoració i propostes de correcció dels factors ambientals, físics, químics i biològics, dels materials i/o substàncies perilloses, per a fer-los compatibles amb les possibilitats d'adaptació de la majoria (gairebé totalitat) dels treballadors i/o tercers aliens exposats. Als efectes d'aquest projecte, els paràmetres de mesura s'establirà mitjançant la fixació dels valors límit TLV (Threshold Limits Values) que fan referència als nivells de contaminació d'agents físics o químics, per sota dels quals els treballadors poden estar exposats sense perill per a la seva salut. El TLV s'expressa amb un nivell de contaminació mitjana en el temps, per a 8 h/dia i 40 h/setmana.

2.2.3.1. Manipulació

En funció de l'agent contaminant, del seu TLV, dels nivells d'exposició i de les possibles vies d'entrada a l'organisme humà, el Contractista haurà de reflectir en el seu Pla de Seguretat i Salut les mesures correctores pertinents per a establir unes condicions de treball acceptables per als treballadors i el personal exposat, de forma singular a:

- _ Plom, Crom, Mercuri, Níquel.
- _ Sílice.
- _ Vinil.
- _ Ciment.
- _ Soroll.
- _ Radiacions.
- _ Pintures, dissolvents, hidrocarburs, coles, resines epoxi, greixos, olis.
- _ Gasos líquids del petroli.

2.2.3.2 Delimitació / condicionament de zones d'apilament

Les substàncies i/o els preparats es rebran a l'obra etiquetats de forma clara, indeleble i com a mínim amb el text en idioma espanyol.

L'etiqueta ha de contenir:

- a. Denominació de la substància d'acord amb la legislació vigent o en el seu defecte nomenclatura de la IUPAC. Si és un preparat, la denominació o nom comercial.
- b. Nom comú, si és el cas.
- c. Concentració de la substància, si és el cas. Si és tracta d'un preparat, el nom químic de les substàncies presents.
- d. Nom, direcció i telèfon del fabricant, importador o distribuïdor de la substància o preparat perillós.
- e. Pictogrames i indicadors de perill, d'acord amb la legislació vigent.
- f. Riscos específics, d'acord amb la legislació vigent.
- g. Consells de prudència, d'acord amb la legislació vigent.
- h. El número CEE, si en té.
- i. La quantitat nominal del contingut (per preparats).

El fabricant, l'importador o el distribuïdor haurà de facilitar al Contractista destinatari, la fitxa de seguretat del material i/o la substància perillosa, abans o en el moment del primer lliurament.

Les condicions bàsiques d'emmagatzematge, apilament i manipulació

d'aquests materials i/o substàncies perilloses, estaran adequadament

desenvolupades en el Pla de Seguretat del Contractista, partint de les següents premisses:

Corrosius, Irritants, sensibilitzants

Estarà adequadament senyalitzada la seva presència.

Es manipularan amb Equips de Protecció Individual adequats (especialment guants, ulleres i màscara de respiració) que assegurin l'estanquitat de l'usuari, en previsió de contactes amb la pell i les mucoses de les vies respiratòries.

2.2.4. SISTEMES I/O ELEMENTS DE SEGURETAT I SALUT INHERENTS O INCORPORATS AL MATEIX PROCÉS CONSTRUCTIU

Tot projecte constructiu o disseny d'equip, mitjà auxiliar, màquina o ferrament a utilitzar a l'obra, objecte del present Estudi bàsic de seguretat i salut, s'integrarà en el procés constructiu, sempre d'acord amb els „Principios de la Acción Preventiva“ (Art. 15 L. 31/1995 de 8 de novembre), els „Principios Aplicables durante la Ejecución de las Obras“ (Art. 10 RD. 1627/1997 de 24 d'octubre) „Reglas generales de seguridad para máquinas“ (Art.18 RD. 1495/1986 de 26 de maig de 1986), i Normes Bàsiques de l'Edificació, entre altres reglaments connexos, i atenent les Normes Tecnològiques de l'Edificació, Instruccions Tècniques Complementàries i Normes UNE o Normes Europees, d'aplicació obligatòria i/o aconsellada.

2.2.5.MEDIAMBIENT LABORAL

2.2.5.1. Soroll

Per a facilitar el seu desenvolupament al Pla de Seguretat i Salut del contractista, es reproduïx un quadre sobre els nivells sonors generats habitualment en la indústria de la construcció:

Compressor	82-94 dB
Formigonera petita < 500 lts.	72 dB
Martell pneumàtic (a l'aire lliure)	94 dB
Esmeriladora de peu	60-75 dB
Martell perforador	110 dB
Pistoles fixaclus d'impacte	150 dB
Esmeriladora radial portàtil	105 dB

Les mesures a adoptar, que hauran de ser adequadament tractades al Pla de Seguretat i Salut pel contractista, per a la prevenció dels riscos produïts pel soroll seran, en ordre d'eficàcia:

- 1er.- Supressió del risc en origen.
- 2on.- Aïllament de la part sonora.
- 3er.- Equip de Protecció Individual (EPI) mitjançant taps o orelles.

Els serveis de prevenció seran els encarregats d'estimar la magnitud o els nivells de risc, les situacions en les que aquest es produeix, així com controlar periòdicament les condicions, l'organització dels mètodes de treball i la salut dels treballadors amb la finalitat de prendre les decisions per a eliminar, controlar o reduir el risc mitjançant mesures de prevenció a l'origen, organitzatives, de prevenció col·lectiva, de protecció individual, formatives i informatives.

2.2.5.2. Pols

La permanència d'operaris en ambients polserígens, pot donar lloc a les següents afeccions:

- Rinitis
- Asma bronquial
- Bronquitis destructiva
- Bronquitis crònica
- Efisemes pulmonars
- Neumoconiosis
- Asbestosis (asbest – fibrociment - amiant)
- Càncer de pulmó (asbest – fibrociment - amiant)
- Mesotelioma (asbest – fibrociment - amiant)

La patologia serà d'un o d'altre tipus, segons la naturalesa de la pols, la seva concentració i el temps d'exposició.

En la construcció és freqüent l'existència de pols amb contingut de sílice lliure (Si O₂) que és el component que ho fa especialment nociu, com a causant de la neumoconiosis. El problema de presència massiva de fibres d'amiant en suspensió, necessitarà d'un Pla específic de desamiantat que excedeix a les competències del present Estudi bàsic de seguretat i salut, i que haurà de ser realitzat per empreses especialitzades.

La concentració de pols màxima admissible en un ambient al qual els operaris es trobin exposats durant 8 hores diàries, 5 dies a la setmana, és en funció del contingut de sílice en suspensió, el que ve donat per la fórmula:

$$C = \frac{10}{\% \text{ Si O}_2 + 2} \text{ mg / m}^3$$

Tenint en compte que la mostra recollida haurà de respondre a la denominada "fracció respirable", que correspon a la pols realment inhalada, ja que, de l'existent en l'ambient, les partícules més grosses són retingudes per la pituitària i les més fines són expeses amb l'aire respirat, sense haver-se fixat en els pulmons.

Els treballs en els quals és habitual la producció de pols, són fonamentalment els següents:

- Escombrat i neteja de locals
- Manutenció de runes
- Demolicions
- Treballs de perforació
- Manipulació de ciment
- Raig de sorra
- Tall de materials ceràmics i lítics amb serra mecànica
- Pols i serradures per tronçat mecànic de fusta
- Esmerilat de materials
- Pols i fums amb partícules metàl·liques en suspensió, en treballs de soldadura
- Polit de paraments

A més a més dels Equips de Protecció Individual necessaris, com màscares i ulleres contra la pols, convé adoptar les següents mesures preventives:

ACTIVITAT	MESURA DE PREVENCIÓ
Neteja de locals	Us d'aspiradora i regat previ
Manutenció de runes	Regat previ
Demolicions	Regat previ
Treballs de perforació	Captació localitzada en carrets perforadors o injecció d'aigua
Manipulació de ciment	Filtres en sitges o instal. Confinades
Raig de sorra	Equips semiautònoms de respiració
Tall o polit de mat. Ceràmics	Addició d'aigua micronitzada sobre la zona de tall
Treballs de la fusta, desbarbat i soldadura Elec..	Aspiració localitzada

Els serveis de prevenció seran els encarregats d'estimar la magnitud o nivells del risc, les situacions en les que aquest es produeix, així com controlar periòdicament les condicions, l'organització dels mètodes de treball i la salut dels treballadors amb la finalitat de prendre les decisions per a eliminar, controlar o reduir el risc mitjançant mesures de prevenció a l'origen, organitzatives, de prevenció col·lectiva, de protecció individual, formatives i informatives.

2.2.5.3. Ordre i neteja

El Pla de Seguretat i Salut del contractista haurà d'indicar com pensa fer front a les actuacions bàsiques d'ordre i neteja en la materialització d'aquest projecte, especialment pel que fa a:

- 1er.- Retirada dels objectes i coses innecessàries.
- 2on.- Emplaçament de les coses necessàries en el seu respectiu lloc d'apilament.
- 3er.- Normalització interna d'obra dels tipus de recipients i plataformes de transport de materials a granel. Pla de manutenció intern d'obra.
- 4art.- Ubicació dels baixants de runes i recipients per a apilament de residus i la seva utilització. Pla d'evacuació de residus.
- 5è.- Neteja de claus i restes de material d'encofrat.
- 6è.- Desallotjament de les zones de pas, de cables, mànegues, fleixos i restes de matèria. Il·luminació suficient.
- 7è.- Retirada d'equips i ferramentes, descansant simplement sobre superfícies de suport provisionals.
- 8è.- Drenatge de vessaments en forma de tolls de carburants o greixos.
- 9è.- Senyalització dels riscos puntuals per falta d'ordre i neteja.
- 10è.- Manteniment diari de les condicions d'ordre i neteja. Brigada de neteja.
- 11è.- Informació i formació exigible als gremis o als diferents participants en els treballs directes i indirectes de cada partida inclosa en el projecte en el que és relatiu al manteniment de l'ordre i neteja inherents a l'operació realitzada.

2.2.6.MANIPULACIÓ DE MATERIALS

Tota manutenció de material comporta un risc, per tant, des del punt de vista preventiu, s'ha de tendir a evitar tota manipulació que no sigui estrictament necessària, en virtut del conegut axioma de seguretat que diu que "el treball més segur és aquell que no es realitza".

Per a manipular materials és preceptiu prendre les següents precaucions elementals:

- En els cas de materials que continguin fibrociment i amiant s'evaluarà, per empresa especialitzada l'estat d'aquestos
- Començar per la càrrega o material que apareix més superficialment, és dir el primer i més accessible.
- Lliurar el material, no tirar-lo.
- Col·locar el material ordenat i en cas d'apilats estratificats, que aquest es realitzi en piles estables, lluny de passadissos o llocs on pugui rebre cops o desgastar-se.
- Utilitzar guants de treball i calçat de seguretat amb puntera metàl·lica i embuatada en empenya i turmells.
- En el maneig de càrregues llargues entre dues o més persones, la càrrega pot mantenir-se en la mà, amb el braç estirat al llarg del cos, o bé sobre l'espatlla.
- S'utilitzaran les ferramentes i mitjans auxiliars adequats per al transport de cada tipus de material.
- En les operacions de càrrega i descàrrega, es prohibirà col·locar-se entre la part posterior del camió i una plataforma, pal, pilar o estructura vertical fixa.
- Si durant la descàrrega s'utilitzen ferramentes, com braços de palanca, uncles, potes de cabra o similar, disposar la maniobra de tal manera que es garanteixi el que no es vingui la càrrega damunt i que no rellisqui.

En el relatiu a la manipulació de materials el contractista en l'elaboració del Pla de Seguretat i Salut haurà de tenir en compte les següents premisses:

Intentar evitar la manipulació manual de càrregues mitjançant:

- Automatització i mecanització dels processos.
- Mesures organitzatives que eliminin o minimitzin el transport.

Adoptar Mesures preventives quan no es pugui evitar la manipulació com:

- Utilització d'ajudes mecàniques.
- Reducció o redisseny de la càrrega.
- Actuació sobre l'organització del treball.
- Millora de l'entorn de treball.

Dotar als treballadors de la formació i informació en temes que incloguin:

- Ús correcte de les ajudes mecàniques.
- Ús correcte dels equips de protecció individual.
- Tècniques segures per a la manipulació de càrregues.
- Informació sobre el pes i centre de gravetat.

□ Els principis bàsics de la manutenció de materials

1er.- El temps dedicat a la manipulació de materials és directament proporcional a l'exposició al risc d'accident derivat de dita activitat.

2on.- Procurar que els diferents materials, així com la plataforma de suport i de treball de l'operari, estiguin a la mateixa alçada en què s'ha de treballar amb ells.

3er.- Evitar el dipositar els materials directament sobre el terra, fer-ho sempre sobre catúfols o contenidors que permetin el seu trasllat a dojo.

4art.- Escurçar tant com sigui possible les distàncies a recórrer pel material manipulat, evitant estacionaments intermedis entre el lloc de partida del material manipulat evitant estacionaments intermedis entre el lloc de partida del material i l'emplaçament definitiu de la seva posada en obra.

5è- Traginar sempre els materials a dojo, mitjançant paloniers, catúfols, contenidors o palets, en lloc de portar-los d'un en un.

6è.- No tractar de reduir el nombre d'ajudants que recullin i tragin els materials, si això comporta ocupar els oficials o caps d'equip en operacions de manteniment, coincidint en franges de temps perfectament aprofitables per l'avanç de la producció.

7è.- Mantenir esclairits, senyalitzats i enllumenats, els llocs de pas dels materials a manipular.

□ **Manejament de càrregues sense mitjans mecànics**

Per a l'hissat manual de càrregues la totalitat del personal d'obra haurà rebut la formació bàsica necessària, compromentent-se a seguir els següents passos:

1er.- Apropar-se el més possible a la càrrega.

2on.- Assentar els peus fermament.

3er.- Ajupir-se doblegant els genolls.

4art.- Mantenir l'esquena dreta.

5è.- Subjectar l'objecte fermament.

6è.- L'esforç d'aixecar l'han de realitzar els músculs de les cames.

7è.- Durant el transport, la càrrega haurà de romandre el més a prop possible del cos.

8è.- Per al maneigament de peces llargues per una sola persona s'actuarà segons els següents criteris preventius:

a) Durà la càrrega inclinada per un dels seus extrems, fins l'altura de l'espatlla.

b) Avançarà desplaçant les mans al llarg de l'objecte, fins arribar al centre de gravetat de la càrrega.

c) Es col·locarà la càrrega en equilibri sobre l'espatlla.

d) Durant el transport, mantindrà la càrrega en posició inclinada, amb l'extrem davanter aixecat.

9è.- És obligatòria la inspecció visual de l'objecte pesat a aixecar, per a eliminar arestes afilades.

10è.- Està prohibit aixecar més de 50 kg de forma individual. El valor límit de 30 Kg per homes, pot superar-se puntualment a 50 Kg quan es tracti de descarregar un material per a col·locar-lo sobre un mitjà mecànic de manteniment. En el cas de tractar-se de dones, es redueixen aquests valors a 15 i 25 Kg respectivament.

11è.- És obligatori la utilització d'un codi de senyals quan s'ha d'aixecar un objecte entre uns quants, per a suportar l'esforç al mateix temps. Pot ser qualsevol sistema a condició que sigui conegut o convingut per l'equip.

2.2.7.SISTEMES DE PROTECCIÓ COL·LECTIVA (SPC)

Als efectes del present Estudi bàsic de seguretat i salut, tindran la consideració de Sistemes de Protecció Col·lectiva, el conjunt d'elements associats, incorporats al sistema constructiu, de forma provisional i adaptada a l'absència de protecció integrada de major eficàcia (MAUP), destinats a apantallar o condonar la possibilitat de coincidència temporal de qualsevol tipus d'energia fora de control, present en l'ambient laboral, amb els treballadors, personal aliè a l'obra i/o materials, màquines, equips o ferramentes pròximes a la seva àrea d'influència, anul·lant o reduint les conseqüències d'accident. La seva operativitat garanteix la integritat de les persones o objectes protegits, sense necessitat d'una participació per a assegurar la seva eficàcia.

Aquest últim aspecte és el que estableix la seva diferència amb un Equip de Protecció Individual (EPI).

En absència d'homologació o certificació d'eficàcia preventiva del conjunt d'aquests Sistemes instal·lats, el contractista fixarà en el seu Pla de Seguretat i Salut, referència i relació dels Protocols d'Assaig, Certificats o Homologacions adoptades i/o requerits als instal·ladors, fabricants i/o proveïdors, per al conjunt dels esmentats Sistemes de Protecció Col·lectiva.

2.2.8.CONDICIONS DELS EQUIPS DE PROTECCIÓ INDIVIDUAL (EPI)

Als efectes del present Estudi bàsic de seguretat i salut, tindran la consideració d'Equips de Protecció Individual, aquelles peces de treball que actuen a mode de coberta o pantalla portàtil, individualitzada per a cada usuari, destinats a reduir les conseqüències derivades del contacte de la zona del cos protegida, amb una energia fora de control, d'intensitat inferior a la previsible resistència física de l'EPI.

La seva utilització haurà de quedar restringida a l'absència de garanties preventives adequades, per inexistència de MAUP, o en el seu defecte SPC d'eficàcia equivalent.

Tots els equips de protecció individual estaran degudament certificats, segons normes harmonitzades CE. Sempre de conformitat als R.D. 1407/92, R.D.159/95 i R.D. 773/97.

El Contractista Principal portarà un control documental del seu lliurament individualitzat al personal (propri o subcontractat), amb el corresponent avís de recepció signat pel beneficiari.

En els casos en què no existeixin normes d'homologació oficial, els equips de protecció individual seran normalitzats pel constructor, per al seu ús en aquesta obra, triats d'entre els que existeixen en el mercat i que reuneixin una qualitat adequada a les respectives prestacions. Per aquesta normalització interna s'haurà de comptar amb el vist-i-plau del tècnic que supervisa el compliment del Pla de Seguretat i Salut per part de la Direcció d'Obra o Direcció Facultativa/Direcció d'Execució. Al magatzem d'obra hi haurà permanentment una reserva d'aquests equips de protecció, de manera que pugui garantir el subministrament a tot el personal sense que se'n produeixi, raonablement, la seva carència.

En aquesta previsió cal tenir en compte la rotació del personal, la vida útil dels equips i la data de caducitat, la necessitat de facilitar-los a les visites d'obra, etc.

Els EPI més rellevants, previstos per a l'execució material del present projecte són els indicats en l'annex d'aquesta memòria que contindrà les fitxes amb RISC-AVALUACIÓ-MESURES.

2.2.9.RECURSOS PREVENTIUS

La legislació que s'ha de complir respecte a la presència de recursos preventius a les obres de construcció està contemplada a la Llei 54/2003.

D'acord amb aquesta llei, la presència dels recursos preventius a les obres de construcció serà preceptiva en els següents casos:

- e) Quan els riscos es puguin veure agreujats o modificats en el desenvolupament del procés o l'activitat, per la concurrència d'operacions diverses que es desenvolupen successivament o simultàniament i que facin precís el control de la correcta aplicació dels mètodes de treball. La presència de recursos preventius de cada contractista serà necessari quan, durant l'obra, es desenvolupin treballs amb riscos especials, com es defineixen en el real decret 1627/97.*
- f) Quan es realitzin activitats o processos que reglamentàriament es considerin perillosos o amb riscos especials.*
- g) Quan la necessitat d'aquesta presència sigui requerida per la Inspecció de Treball i Seguretat Social, si les circumstàncies del cas ho exigissin degut a les condicions de treball detectades.*

Quan a les obres de construcció coexisteixen contractistes i subcontractistes que, de forma successiva o simultània, puguin constituir un risc especial per interferència d'activitats, la presència dels "Recursos preventius" és, en aquests casos, necessària.

Els recursos preventius són necessaris quan es desenvolupin treballs amb riscos especials, definits a l'annex II del RD 1627/97 i RD306/2006:

- 1. Treballs amb riscos especialment greus d'enterrament, enfonsament o caiguda d'altura, per les particulars característiques de l'activitat desenvolupada, els procediments aplicats, o l'entorn del lloc de treball.*

2. Treballs en els quals l'exposició a agents químics o biològics suposi un risc d'especial gravetat, o pels que la vigilància específica de la salut dels treballadors sigui legalment exigible.
3. Treballs amb exposició a radiacions ionitzants pels que la normativa específica obliga a la delimitació de zones controlades o vigilades.
4. Treballs a la proximitat de línies elèctriques d'alta tensió.
5. Treballs que exposin a risc d'ofegament per immersió.
6. Obres d'excavació de túnels, pous i altres treballs que suposin moviments de terra subterranis.
7. Treballs realitzats en immersió amb equip subaquàtic.
8. Treballs realitzats en caixons d'aire comprimit.
9. Treballs que impliquin l'ús d'explosius.
10. Treballs que requereixin muntar o desmuntar elements prefabricats pesats.

2.2.10.SENYALITZACIÓ I ABALISAMENT

Quant a la senyalització de l'obra, és necessari distingir entre la que es refereix a la que demanda de l'atenció per part dels treballadors i aquella que correspon al tràfic exterior afectat per l'obra. En el primer cas són d'aplicació les prescripcions establertes per el Reial Decret 485/1997, de 14 d'abril. La senyalització i el abalisament de tràfic vénen regulats, entre altra normativa, per la Norma 8.3-I.C. de la Direcció General de Carreteres i no és objecte de L'ESTUDI BÀSIC DE SEGURETAT I SALUT. Aquesta distinció no exclou la possible complementació de la senyalització de tràfic durant l'obra quan aquesta mateixa es faci exigible per a la seguretat dels treballadors que treballin a la immediació d'aquest tràfic.

S'ha de tenir en compte que la senyalització per si mateixa no elimina els riscos, malgrat això la seva observació quan és l'apropiada i està ben col·locada, fa que l'individu adopti conductes segures. No és suficient amb col·locar un plafó a les entrades de les obres, si després en la pròpia obra no se senyalitza l'obligatorietat d'utilitzar cinturó de seguretat al col·locar les mires per a realitzar el tancament de façana.

La senyalització abundant no garanteix una bona senyalització, ja que el treballador acaba fent cas omís de qualsevol tipus de senyal.

El R.D.485/97 estableix que la senyalització de seguretat i salut en el treball haurà d'utilitzar-se sempre que l'anàlisi dels riscos existents, les situacions d'emergència previsibles i les mesures preventives adoptades, posin de manifest la necessitat de:

- *Cridar l'atenció dels treballadors sobre l'existència de determinats riscos, prohibicions o obligacions.*
- *Alertar als treballadors quan es produeixi una determinada situació d'emergència que requereixi mesures urgents de protecció o evacuació.*
- *Facilitar als treballadors la localització i identificació de determinats mitjans o instal·lacions de protecció, evacuació, emergència o primers auxilis.*
- *Orientar o guiar als treballadors que realitzin determinades maniobres perilloses.*

La senyalització no haurà de considerar-se una mesura substitutiva de les mesures tècniques i organitzatives de protecció col·lectiva i haurà d'utilitzar-se quan, mitjançant aquestes últimes, no hagi estat possible eliminar els riscos o reduir-los suficientment.

Tampoc haurà de considerar-se una mesura substitutiva de la formació i informació dels treballadors en matèria de seguretat i salut en el treball.

Així mateix, segons s'estableix en el R.D. 1627/97, s'haurà de complir que:

11. *Les vies i sortides específiques d'emergència hauran de senyalitzar-se conforme al R.D. 485/97, tenint en compte que aquesta senyalització haurà de fixar-se en els llocs adequats i tenir la resistència suficient.*
12. *Els dispositius no automàtics de lluita contra incendis hauran d'estar senyalitzats conforme al R.D. 485/97, tenint en compte que aquesta senyalització haurà de fixar-se en els llocs adequats i tenir la resistència suficient.*
13. *El color utilitzat per a la il·luminació artificial no podrà alterar o influir en la percepció de les senyals o panells de senyalització.*

14. Les portes transparents hauran de tenir una senyalització a l'altura de la vista.
15. Quan existeixin línies d'estesa elèctrica àrees, en el cas que vehicles l'obra haguessin de circular sota l'estesa elèctrica s'utilitzarà una senyalització d'avertència.

2.2.11 .CONDICIONS D'ACCÉS I AFECTACIONS DE LA VIA PÚBLICA

En el PLA DE SEGURETAT I SALUT el Contractista definirà les desviacions i passos provisionals per a vehicles i vianants, els circuits i trams de senyalització, la senyalització, les mesures de protecció i detecció, els paviments provisionals, les modificacions que comporti la implantació de l'obra i la seva execució, diferenciant, si és cas, les diferents fases d'execució. A aquests efectes, es tindrà en compte el que determina la Normativa per a la informació i senyalització d'obres al municipi i la Instrucció Municipal sobre la instal·lació d'elements urbans a l'espai públic de la ciutat que correspongui.

Quan correspongui, d'acord amb les previsions d'execució de les obres, es diferenciarà amb claredat i per cadascuna de les distintes fases de l'obra, els àmbits de treball i els àmbits destinats a la circulació de vehicles i vianants, d'accés a edificis i guals, etc., i es definiran les mesures de senyalització i protecció que corresponguin a cadascuna de les fases.

És obligatori comunicar l'inici, l'extensió, la naturalesa dels treballs i les modificacions de la circulació de vehicles provocades per les obres, a la Guàrdia Municipal i als Bombers o a l'Autoritat que correspongui.

Quan calgui prohibir l'estacionament en zones on habitualment és permès, es col·locarà el cartell de "SENYALITZACIÓ EXCEPCIONAL" (1050 X 600 mm), amb 10 dies d'antelació a l'inici dels treballs, tot comunicant-ho a la Guàrdia Municipal o l'Autoritat que correspongui.

En la desviació o estrenyiment de passos per a vianants es col·locarà la senyalització corresponent. No es podrà començar l'execució de les obres sense haver procedit a la implantació dels elements de senyalització i protecció que corresponguin, definits al PLA DE SEGURETAT aprovat.

El contractista de l'obra serà responsable del manteniment de la senyalització i elements de protecció implantats.

Els accessos de vianants i vehicles, estaran clarament definits, senyalitzats i separats.

2.2.11.1. Normes de Policia

Control d'accessos

Una vegada establerta la delimitació del perímetre de l'obra, conformats els tancaments i accessos per els vianants i de vehicles, el contractista amb la col·laboració del seu servei de prevenció definirà, dins del Pla de Seguretat i Salut, el procés per al control d'entrada de personal de manera que garanteixi l'accés únicament a persones autoritzades.

Quan la delimitació de l'obra no es pugui portar a terme, per les pròpies circumstàncies de l'obra, el contractista, al menys haurà de garantir, l'accés controlat a les instal·lacions d'ús comú de l'obra, i haurà d'assegurar que les entrades a l'obra estiguin senyalitzades, i que quedin tancades les zones que puguin presentar riscos.

Coordinació d'interferències i seguretat a peu d'obra

El contractista, quan sigui necessari, donat el volum d'obra, el valor dels materials emmagatzemats i altres circumstàncies que així ho aconsellin, definirà un procés per garantir l'accés controlat a les instal·lacions que suposin risc personal i/o comú per a l'obra i l'intrusisme a l'interior de l'obra en tallers, magatzems, vestuaris i d'altres instal·lacions d'ús comú o particular.

2.2.11.2. Àmbit d'ocupació de la via pública

Ocupació del tancament de l'obra

S'entén per àmbit d'ocupació el realment ocupat, incloent tanques, elements de protecció, baranes, bastides, contenidors, casetes, etc.

En el PLA DE SEGURETAT I SALUT EN EL TREBALL s'especificarà la delimitació de l'àmbit d'ocupació de l'obra i es diferenciarà clarament si aquest canvia en les diferents fases de l'obra. L'àmbit o els àmbits d'ocupació quedaran clarament dibuixats en plànols per fases i interrelacionats amb el procés constructiu.

L'amplada màxima a ocupar serà proporcional a l'amplada de la vorera. L'espai lliure per a pas de vianants no serà inferior a un terç (1/3) de l'amplada de la vorera existent.

En cap cas es podrà ocupar una amplada superior a tres (3) metres mesurats des de la línia de façana, ni més de dos terços (2/3) de l'amplada de la vorera, si no queda al menys una franja d'amplada mínima d'un metre i quaranta centímetres (1,40 m) per a pas de vianants.

Quan, per l'amplada de la vorera, no sigui possible deixar un pas per a vianants d'un metre i quaranta centímetres (1,40 m) es permetrà, durant l'execució dels treballs a planta baixa, la col·locació de tanques amb un sortint màxim de seixanta centímetres (60 cm) deixant un pas mínim per a vianants d'un metre (1 m). Per a l'enderrocament de les plantes superiors a la planta baixa, es col·locarà una tanca a la línia de façana i es farà una protecció volada per la retenció d'objectes despresos de les cotes superiors. Si la vorera és inferior a un metre seixanta centímetres (1,60 m) durant els treballs a la planta baixa, el pas per a vianants d'un metre (1 m) d'amplada podrà ocupar part de la calçada en la mesura que calgui. En aquest cas, s'haurà de delimitar i protegir amb tanques l'àmbit del pas de vianants.

Situació de casetes i contenidors.

- Les casetes, contenidors, tallers provisionals i aparcament de vehicles d'obra, se situaran en una zona propera a l'obra que permeti aplicar els següents criteris:

- Preferentment, a la vorera, deixant un pas mínim d'un metre i quaranta centímetres (1,40 m) per a pas de vianants per la vorera.
- A la vorera, deixant un pas mínim d'un metre i quaranta centímetres (1,40 m) per a pas de vianants per la zona d'aparcament de la calçada sense envair cap carril de circulació.
- Si no hi ha prou espai a la vorera, es col·locaran a la zona d'aparcament de la calçada procurant no envair cap carril de circulació i deixant sempre com a mínim un metre (1m) per a pas de vianants a la vorera.
- Es protegirà el pas de vianants i es col·locarà la senyalització corresponent.

Canvis de la Zona Ocupada

Qualsevol canvi en la zona ocupada que afecti l'àmbit de domini públic es considerarà una modificació del PLA DE SEGURETAT I SALUT EN EL TREBALL i s'haurà de documentar i tramitar d'acord amb el R.D. 1627/97.

2.2.11.3. Tancaments de l'obra que afecten l'àmbit públic

Tanques

Situació: Delimitaran el perímetre de l'àmbit de l'obra o, en ordenació entre mitgeres, tancaran el front de l'obra o solar i els laterals de la part de vorera ocupada.

Complements: Totes les tanques tindran balisament lluminós i elements reflectants en tot el seu perímetre.

Manteniment: El Contractista vetllarà pel correcte estat de la tanca, eliminant grafittis, publicitat il·legal i qualsevol altre element que deteriori el seu estat original.

2.2.11.4. Operacions que afecten l'àmbit públic

Càrrega i descàrrega

Les operacions de càrrega i descàrrega s'executaran dintre l'àmbit del tancament de l'obra. Quan això no sigui possible, s'estacionarà el vehicle en el punt més proper a la tanca de l'obra, es

desviaran els vianants fora de l'àmbit d'actuació, s'ampliarà el perímetre tancat de l'obra i es prendran les següents mesures:

- S'habilitarà un pas per als vianants. Es deixarà un pas mínim d'un metre i quaranta centímetres (1,40 m) d'ample per a la vorera o per a la zona d'aparcament de la calçada, sense envair cap carril de circulació. Si no és suficient i/o si cal envair el carril de circulació que correspongui i contactar prèviament amb la Guàrdia Urbana.
- Es protegirà el pas de vianants amb tanques metàl·liques de 200 x 100 cm, delimitant el camí pels dos costats i es col·locarà la senyalització que correspongui.
- La separació entre les tanques metàl·liques i l'àmbit d'operacions o el vehicle, formarà una franja de protecció l'amplada de la qual dependrà del tipus de productes a carregar o descarregar i que establirà el Cap d'Obra prèvia consulta al Coordinador de Seguretat de l'obra.
- Acabades les operacions de càrrega i descàrrega, es retiraran les tanques metàl·liques es netejarà el paviment.
- Es controlarà la descàrrega dels camions formigonera a fi d'evitar abocaments sobre la calçada.

2.2.11.5. Neteja i incidència sobre l'ambient que afecten l'àmbit públic

Neteja

Els contractistes netejaran i regaran diàriament l'espai públic afectat per l'activitat de l'obra i especialment després d'haver efectuat càrregues i descàrregues o operacions productores de pols o deixalles.

Es vigilarà especialment l'emissió de partícules sòlides (pols, ciment, etc.).

Caldrà prendre les mesures pertinents per evitar les roderes de fang sobre la xarxa viària a la sortida dels camions de l'obra. A tal fi, es disposarà, abans de la sortida del tancament de l'obra, una solera de formigó o planxes de "relliga" de 2 x 1 m, com a mínim, sobre la qual s'aturaran els camions i es netejaran per reg amb mànega cada parella de rodes.

Està prohibit efectuar la neteja de formigoneres al clavegueram públic.

Sorolls. Horari de treball

Les obres es realitzaran entre les 8,00 i les 20,00 hores dels dies feiners.

Fora d'aquest horari, només es permet realitzar activitats que no produeixin sorolls més enllà d'allò que estableixen les OCAF. Les obres realitzades fora d'aquest horari hauran de ser específicament autoritzades per l'Ajuntament.

Excepcionalment i amb l'objecte de minimitzar les molèsties que determinades operacions poden produir sobre l'àmbit públic i la circulació o per motius de seguretat, l'Ajuntament podrà obligar que alguns treballs s'executin en dies no feiners o en un horari específic.

Pols

Es regaran els elements a desmuntar, la runa i tots els materials que puguin produir pols.

En el tall de peces amb disc s'hi afegirà aigua.

2.2.11.6. Residus que afecten a l'àmbit públic

El contractista, dins del Pla de Seguretat i Salut, definirà amb la col·laboració del seu servei de prevenció, els procediments de treball per a l'emmagatzematge i retirada de cadascun dels diferents tipus de residus que es puguin generar a l'obra.

El contractista haurà de donar les oportunes instruccions als treballadors i subcontractistes, comprovant que ho comprenen i ho compleixen.

Una vegada retirat els elements que continguin amiant es farà una medició de la concentració de fibres d'amiant en l'aire.

S'acostuma a acceptar que després dels treballs de neteja i abans de l'enderroc quedi un valor residual a l'aire de 0,1 fibres/cm³.

2.2.11.7. Circulació de vehicles i vianants que afecten l'àmbit públic

Senyalització i protecció

Si el pla d'implantació de l'obra comporta la desviació del trànsit rodat o la reducció de vials de circulació, s'aplicaran les mesures definides a la Norma de Senyalització d'Obres.

Està prohibida la col·locació de senyals no autoritzades pels Serveis Municipals.

Dimensions mínimes d'itineraris i passos per a vianants

Es respectaran les següents dimensions mínimes:

- En cas de restricció de la vorera, l'amplada de pas per a vianants no serà inferior a un terç (1/3) de l'amplada de la vorera existent.

- L'amplada mínima d'itineraris o de passos per a vianants serà d'un metre i quaranta centímetres (1,40 m).

Elements de protecció

Pas vianants Tots els passos de vianants que s'hagin d'habilitar es protegiran, pels dos costats, amb tanques o baranes resistents, ancorades o enganxades a terra, d'una alçada mínima d'un metre (1 m) amb travesser intermedi i entornpeus de vint centímetres (0,20 m) a la base. L'alçada de la passarel·la no sobrepassarà els quinze centímetres (0,15 m).

Els elements que formin les tanques o baranes seran preferentment continus. Si són calats, les separacions mínimes no podran ser superiors a quinze centímetres.

Enllumenat i abalisament lluminós

Els senyals i els elements d'abalisament aniran degudament il·luminats encara que hi hagi enllumenat públic.

S'utilitzarà pintura i material reflectant o fotoluminiscent, tant per a la senyalització vertical i horitzontal, com per als elements d'abalisament.

Els itineraris i passos de vianants estaran convenientment il·luminats al llarg de tot el tram (intensitat mínima 20 lux).

Les bastides de paraments verticals que ocupin vorera o calçada tindran abalisament lluminós i elements reflectants a totes les potes en tot el seu perímetre exterior.

La delimitació d'itineraris o passos per a vianants formada amb tanques metàl·liques de 200 x 100 cm, tindran abalisament lluminós en tot el seu perímetre.

Abalisament i defensa

Els elements d'abalisament i defensa a emprar per passos per a vehicles seran els designats com tipus TB, TL i TD a la Norma de carreteres 8.3 – IC. amb el següent criteri d'ubicació d'elements d'abalisament i defensa:

- h) En la delimitació de la vora del carril de circulació de vehicles contigu al tancament de l'obra.
- i) En la delimitació de vores de passos provisionals de circulació de vehicles contigus a passos provisionals per a vianants.
- j) Per impedir la circulació de vehicles per una part d'un carril, per tot un carril o per diversos carrils, en estrenyiments de pas i/o disminució del número de carrils.
- k) En la delimitació de vores en la desviació de carrils en el sentit de circulació, per salvar l'obstacle de les obres.
- l) En la delimitació de vores de nous carrils de circulació per a passos provisionals o per a establir una nova ordenació de la circulació, diferent de la que hi havia abans de les obres.

Es col·locaran elements de defensa TD – 1 quan, en vies d'alta densitat de circulació, en vies ràpides, en corbes pronunciades, etc., la possible desviació d'un vehicle de l'itinerari assenyalat pugui produir accidents a vianants o a treballadors (desplaçament o enderroc del tancament de l'obra o de baranes de protecció de pas de vianants, xoc contra objectes rígids, bolcar el vehicle per l'existència de desnivells, etc..).

Quan l'espai disponible sigui mínim, s'admetrà la col·locació d'elements de defensa TD – 2.

Manteniment

La senyalització i els elements d'abalisament es fixaran de tal manera que impedeixi el seu desplaçament i dificulti la seva subtracció.

La senyalització, l'abalisament, els paviments, l'enllumenat i totes les proteccions dels itineraris, desviacions i passos per a vehicles i vianants es conservaran en perfecte estat durant la seva vigència, evitant la pèrdua de condicions perceptives o de seguretat. Els passos i itineraris es mantindran nets.

□ Retirada de senyalització i abalisament

Acabada l'obra es retiraran tots els senyals, elements, dispositius i abalisament implantats. El termini màxim per a l'execució d'aquestes operacions serà d'una setmana, un cop acabada l'obra o la part d'obra que exigís la seva implantació.

2.2.12. RISCOS DE DANYS A TERCERS I MESURES DE PROTECCIÓ

21.1. Riscos de danys a tercers

Els riscos que durant les successives fases d'execució de l'obra podrien afectar persones o objectes annexos que en depenguin són els següents:

- Caiguda al mateix nivell.
- Atropellaments.
- Col·lisions amb obstacles a la vorera.
- Caiguda d'objectes.
- Contaminació de l'ambient per retirada d'elements de fibrociment que continguin aminat

21.2. Mesures de protecció a tercers

Es consideraran les següents mesures de protecció per a cobrir el risc de les persones que transiten pels voltants de l'obra:

16. Muntatge de tanca metàl·lica a base d'elements prefabricats de 2 m. d'alçada, separant el perímetre de l'obra, de les zones de trànsit exterior.
17. Per a la protecció de persones i vehicles que transitin pels carrers limítrofs, s'instal·larà un passadís d'estructura consistent en l'assenyalament, que haurà de ser òptic i lluminós a la nit, per a indicar el gàlib de les proteccions al tràfic rodat. Ocasionalment es podrà instal·lar en el perímetre de la façana una marquesina en voladís de material resistent.
18. Si fos necessari ocupar la vorera durant l'aplec de materials a l'obra, mentre duri la maniobra de descàrrega, es canalitzarà el trànsit de vianants per l'interior del passadís de vianants i el de vehicles fora de les zones d'afectació de la maniobra, amb protecció a base de reixes metàl·liques de separació d'àrees i es col·locaran llums de gàlib nocturns i senyals de trànsit que avisin als vehicles de la situació de perill.
19. En funció del nivell d'intromissió de tercers a l'obra, es pot considerar la conveniència de contractar un servei de control d'accessos a l'obra, a càrrec d'un Servei de Vigilància patrimonial, expressament per a aquesta funció.
20. Realització de medicions de la concentració de fibres d'amiant en l'aire.

2.2.13 PREVENCIÓ DE RISCOS CATASTRÒFICS

Els principals riscos catastròfics considerats com remotament previsibles per aquesta obra són:

- Incendi, explosió i/o deflagració.
- Inundació.
- Col·lapse estructural per maniobres fallides.
- Atemptat patrimonial contra la Propietat i/o contractistes.
- Enfonsament de càrregues o aparells d'elevació.

Per a cobrir las eventualitats pertinents, el Contractista redactarà i inclourà com annex al seu Pla de Seguretat i Salut un „Pla d'Emergència Interior“, cobrin les següents mesures mínimes:

- Ordre i neteja general.
- Accessos i vies de circulació interna de l'obra.
- Ubicació d'extintors.
- Nomenament i formació de la Brigada de Primera Intervenció.
- Punts de trobada.
- Assistència Primers Auxilis.

2.2.16 MESURES PER A LA PREVENCIÓ DE CONTAGI PER COVID-19 A L'OBRA

Si l'obra s'està executant durant el període de pandèmia per contagi de Covid-19 caldrà que el contractista reflecteixi en un **annex del Pla de Seguretat i Salut** les mesures per evitar la transmissió del SARS-CoV-2 que afectin a l'organització i a les condicions de treball de l'obra.

Aquestes mesures, en ambdós casos, seran sobre aspectes com emplaçament i disseny dels llocs de treball, ubicació d'instal·lacions comunes, selecció d'equips de treball, concurrència d'activitats, procediments de treball, programació de les tasques i s'hauran de donar instruccions pel compliment de les recomanacions següents:

L'empresa ha de tenir un protocol d'actuació de prevenció del contagi i n'informarà els treballadors i els farà lliurament d'aquest, dins de la formació obligatòria sobre seguretat i salut que han de rebre.

Caldrà disposar d'una zona dotada d'aigua, sabó i paper assecant per a la rentada de mans i/o solució hidroalcohòlica per a la seva desinfecció (sempre que pugui disposar-se de la mateixa).

Cal incrementar la freqüència de neteja i desinfecció de les eines de treball anuals, mitjans d'obra, materials i bastides que siguin d'ús compartit.

Les tasques han d'organitzar-se de manera que els subministraments de material i/o suport siguin puntuals i en la mesura del possible en franges horàries que permetin mantenir les distàncies de seguretat advertides per l'Autoritat sanitària. Per a això, el constructor revisarà, i si escau, reorganitzarà la planificació de treballs previstos per identificar les tasques en les quals, per la seva pròpia naturalesa, no permetin als treballadors mantenir les distàncies de seguretat. En aquestes, s'utilitzaran els EPIs necessaris per a evitar el contagi, d'acord amb les instruccions de les autoritats sanitàries: mascaretes, pantalles...

Quan es tingui coneixement que al centre de treball un treballador que conviu o ha conviscut amb una persona que ha contret la infecció pel coronavirus o que estigués aïllada preventivament, desenvolupa símptomes respiratoris propis d'aquesta malaltia (tos, sensació de falta d'aire, etc.) o té febre, es procedirà al seu aïllament i avís als telèfons d'emergència sanitàries, aplicant-se rigorosament les recomanacions i requeriments de les Autoritats sanitàries i el servei de prevenció de l'empresa.

2.3 PRESCRIPCIONS D'ÚS I CONSERVACIÓ DELS MITJANS DE SEGURETAT

- CONDICIONS DELS MITJANTS DE PROTECCIÓ

Totes les peces de protecció personal o elements de protecció col·lectiva tindran fixat un període de vida útil, tenint que prescindir a l'acabar-se aquest.

Quan per les circumstàncies de treball es produeixi un deteriorament més ràpid en una determinada peça o equip es reposarà, independentment de la duració prevista o data d'entrega.

Tota peça o equip de protecció que hagi patit un tracte límit, és a dir, el màxim per el que ha sigut concebut, per exemple un accident, serà canviat al moment.

Aquelles peces que per el seu ús hagin adquirit més tolerància de l'admesa per el fabricant seran reposades immediatament.

L'ús de una peça o equip de protecció mai representarà un risc en si mateix.

- DISPOSITIUS DE PROTECCIÓ

Tot element de protecció personal s'ajustarà a les normes d' homologació del Ministeri de Treball (O.M. 17/5/74) (B.O.E. 29/5/74), sempre que existeixi en el mercat.

En els casos en que no existeixi norma de homologació oficial, serà de qualitat adequada a les seves respectives prestacions.

- MITJANS DE PROTECCIÓ COL·LECTIVA

Les proteccions col·lectives són comentades en l'apartat 1.5 del punt 1.

2.4 CONDICIONS ECONÒMIQUES

El control econòmic de les partides que integren el pressupost del estudi de Seguretat i Salut que siguin abonables al Contractista serà idèntic al que s'apliqui al estat dels amidaments del projecte d'execució.

2.5 OBLIGACIONS DELS SUBJECTES INTERVINENTS EN EL PROCÈS CONSTRUCTIU

EL PROMOTOR

-Designar un Tècnic competent per a redactar el Estudi Bàsic de Seguretat i Salut quan no hi hagi Coordinador en fase de projecte.

-Designar un Tècnic competent per a realitzar les funcions de Coordinador de Seguretat en fase de projecte i d'execució.

- Fer l'avís previ i Assumir les obligacions del Contractista quan contracti directament als treballadors autònoms.

EL PROJECTISTA

-Tenir en compte els principis generals de prevenció en matèria de Seguretat durant la elaboració de l'obra.

LA DIRECCIÓ FACULTATIVA

- Adoptar les mesures de control d'accès a l'obra quan no hi hagi Coordinador d'execució.

- Dur el llibre d'incidències quan no hi hagi en Coordinador d'execució.

- Fer anotacions en el llibre d'incidències quan sigui necessari.

- Advertir al Contractista dels incompliments en matèria de Seguretat i aturar l'obra total o parcialment en el cas de risc greu o imminent.

- Enviar còpia de les anotacions al llibre de incidències a la Inspecció de Treball quan no hi hagi Coordinador d'execució.

EL COORDINADOR EN FASE DEL PROJECTE

- Coordinar que es tinguin en compte els principis generals de prevenció en matèria de Seguretat durant l'elaboració del projecte i les previsions del estudi o estudi bàsic de Seguretat.

EL TÈCNIC REDACTOR DEL ESTUDI BÀSIC DE SEGURETAT I SALUT

- Elaborar l'estudi d'acord amb el projecte al que faci referència incluint, com a mínim, els documents i continguts que assenyalen el Rd. 1627/1977. L'elaboració inclueix també la identificació dels riscos per a la seva eliminació o reducció amb les mesures preventives i de protecció necessàries.

- Incloure també les previsions i informacions útils sobre Seguretat per al manteniment de l'obra.

EI CONTRACTISTA:

- Complir i fer complir a l'obra, totes les especificacions exigides per la legislació vigent del Estat Espanyol i les seves Comunitats Autònomes, referides a la Seguretat i Salut en el Treball.

- Elaborar en el mínim espai de temps i sempre abans de començar l'obra, un Plà de Seguretat i Salut complint amb lo articulat del RD 1627/1997, la Ordre Ministerial del 20 de Setembre de 1986, per la que s'estableix el "libro de incidencias", que respectarà el nivell de prevenció definit en tots els documents d'aquest Estudi Bàsic de Seguretat i Salut.

- Incorporar al Plà de Seguretat i Salut, el plà d'execució de l'obra, que pensi seguir, incluent desglosadament, les partides de Seguretat per a que es puguin realitzar en el temps i de manera eficaç. Per això seguirà fidelment com a model, el Plà d'execució d'obra que es té.

- Presentar el Pla de Seguretat i Salut a l'autor del estudi Bàsic de Seguretat i Salut abans del inici de l'obra, per a que es pugui compondre i tramitar el informe oficial preceptiu davant la dependència de l'Administració a la que està adscrita l'obra. Realitzar tots els ajustaments que siguin necessaris per a que el informe sigui favorable i esperar l'aprovació expressa del Pla de Seguretat i Salut atorgada per aquesta dependència oficial, sense iniciar l'obra abans que aquesta es produeixi documentalment.
- Notificar al Coordinador de Seguretat i Salut aprovat, amb quinze dies d'antelació, data en la que es pensen iniciar els treballs, amb la finalitat que es puguin programar les seves activitats i assistir a la signatura del acta de replanteig, ja que aquest document, és el que posa en vigència el contingut del Pla de Seguretat que s'aprovi.
- Transmetre la prevenció continguda en el Pla de Seguretat i Salut aprovat, a tots els treballadors propis, subcontractistes i autònoms de l'obra i fer-los complir amb les condicions i prevenció en ell expressades.
- Entregar a tots els treballadors que tinguin que participar en l'obra dels equips de protecció individual definit en el Plec de Condicions Tècniques i particulars del Pla de Seguretat i Salut aprovat, per a que puguin utilitzar-se de forma immediata i eficaç.
- Tindrà que instal·lar a temps totes les proteccions col·lectives definides en el Plec de Condicions del Pla de Seguretat i Salut aprovat, així com mantenir-les en bon estat.
- Col·laborar amb el Coordinador de Seguretat i Salut, en la solució tècnic-preventiva dels possibles imprevistos del projecte o motivats per els canvis d'execució decidits sobre la marxa, durant l'execució de l'obra.
- Compondre en el Pla de Seguretat i Salut, l'anàlisi inicial dels riscos tal com exigeix la Llei 31 de 8 de Novembre de prevenció de riscos laborals, per a que sigui coneguda per el Coordinador de Seguretat i Salut.

ELS SUBCONTRACTISTES

- Aplicar els principis d'acció preventiva de l'article 15 de la Llei de Prevenció.
- Complir i fer complir el Pla de Seguretat.
- Complir la normativa de prevenció.
- Complir les disposicions mínimes del annex IV del RD. 1627/1977.
- Informar i donar instruccions sobre seguretat als treballadors.
- Atendre les indicacions i complir les instruccions del Coordinador o de la Direcció Facultativa.

ELS TREBALLADORS AUTÒNOMS

- Aplicar els principis d'acció preventiva de l'article 15 de la Llei de Prevenció.
- Complir el Pla de Seguretat.
- Complir les obligacions dels treballadors en matèria de prevenció de riscos.
- Complir les disposicions mínimes de l'annex IV del RD. 1627/1977.
- Utilitzar equips de treball en condicions de seguretat; elegir i utilitzar els equips de protecció d'acord amb les normes existents.
- Atendre les indicacions i complir les instruccions del Coordinador o de la Direcció Facultativa.

DC.1.1 Annex A. Treballs en alçada.

Cal preveure aquest tipus de mitjans auxiliars per al muntatge de la bastida i en previsió de que sigui necessari la seva utilització en alguna reparació puntual.

1. Definició. Camps d'aplicació. Fases

Els treballs verticals són tècniques per a treballar en alçada que es basen en la utilització de cordes, ancoratges i aparells de progressió per a accedir a objectes naturals (arbres), subsòl (pous), construccions (edificis, dics, ponts, etc.), juntament amb tots els accessoris incorporats a les mateixes per a la realització de qualsevol tipus de treball. L' utilització de les tècniques de treballs verticals, és aconsellable en aquells treballs on el muntatge de sistemes tradicionals (per ex. bastides), resulta difícil tècnicament o presenten un risc major que realitzar-lo amb aquestes tècniques amb independència que la durada de molts d'aquests treballs, fa que econòmicament no siguin rendibles. Els camps d'aplicació més utilitzats en aquestes tècniques són:

- Acabats i manteniment d'edificis nous i antics
- Rehabilitació i manteniment d'equips industrials i monuments
- Línies elèctriques aèries
- Preses i centrals hidràuliques
- Muntatges en alçada
- Treballs diversos en fronts rocosos i talussos
- Obra civil i pública

Els treballs verticals comprenen les següents fases:

- Planificació del treball a realitzar, inclòs l'estudi de seguretat i el pla preventiu
- Instal·lació en l'immoble, edifici o objecte de punts d'ancoratge (instal·lacions de capçalera) i de progressió
- Maniobres d'ascens o descens fins al punt d'operació
- Posicionament en el punt d'operació
- Execució dels treballs pròpiament aquests
- Descans després de la realització dels treballs
- Recuperació dels sistemes d'ancoratge (instal·lacions de capçalera) i progressió instal·lats tret que les intervencions tinguin una periodicitat que aconsellin que siguin permanents

2. Riscos i factors de risc

Els principals riscos associats als treballs verticals són els derivats de les caigudes de persones o materials.

Les caigudes de persones a diferent nivell son degudes fonamentalment per efectuar els treballs sense la deguda planificació, utilització inadequada dels EPI's o falta de control suficient dels mateixos, materials auxiliars deteriorats o indègudament mantinguts, punts d'ancoratge insuficients o inadequadament distribuïts, falta de formació o formació insuficient.

La caiguda de materials sobre persones i/o béns és deguda a dur eines soltes o sense l'equip auxiliar de transport en operacions de pujada o baixada o mentre es realitzen els treballs, o bé a la presència de persones situades en les proximitats o sota la vertical de la zona de treball.

Altres possibles riscos propis d'aquesta activitat són els diferents talls o ferides en la utilització d'eines auxiliars o portàtils, les cremades diverses en la utilització d'eines portàtils generadores de calor, els contactes elèctrics directes o indirectes per proximitat a línies elèctriques de AT i/o BT ja siguin aèries o en façana i la fatiga per desconfort, prolongació excessiva dels treballs o condicions de treball no ergonòmiques.

3. Mesures de prevenció i de protecció

Les mesures de prevenció i protecció per a prevenir el risc de caiguda d'alçada consisteixen d'una banda en la idoneïtat dels equips necessaris per a realitzar-los i per un altre en l'aplicació de tècniques específiques per a la realització dels mateixos. Descriuim els equips necessaris per a la realització d'aquests treballs, la protecció de la vertical de la zona de treball i altres mesures de prevenció i protecció enfront de riscos específics.

4. Equip de treball o d'accés

És el que serveix per accedir de forma segura al lloc de treball, posicionar-se i abandonar-lo una vegada finalitzat el treball. Consta d'un davallador autoblocant, bloquejador d'ascens, diversos connectors amb seguretat, una corda semiestàtica de suspensió de longitud variable, un arnés de suspensió i un cap d'ancoratge doble.

5. Cordes

Les cordes homologades per a treballs verticals han de complir amb la norma UNE-EN-1891. El material normalment utilitzat és la fibra de niló, del tipus poliamida; segons el tipus de trenat existeixen les cordes semiestàtiques pensades per a suportar esforços constants com són el pes de persones i que presenten una elongació entre el 1,5 i el 3 % enfront d'un esforç puntual i les cordes dinàmiques que presenten unes bones prestacions enfront d'un impacte ja que la seva elongació en aquests casos oscil·la entre el 5 i el 10 % de la longitud de la corda. El coeficient de seguretat ha de ser de 10 .

La durada i resistència de les cordes es troba relacionada amb una sèrie de mesures de prevenció a tenir en compte:

- Preservar del contacte amb l'aigua doncs redueix la seva resistència fins a un 10 %.
- Limitar la utilització d'una corda a un temps determinat tenint en compte que a partir de la data de fabricació la resistència de les cordes disminueix progressivament en funció de l'ús que se li dona.
- Totes les cordes han de dur una fitxa o fullet amb les seves característiques.
- Evitar l'exposició a la radiació solar.
- Mantenir netes de fang, morter, etc. En cas d'haver de netejar-les utilitzar un detergent neutre.
- Preservar la corda dels efectes abrasius derivats del fregament amb elements que sobresurten respecte a la vertical de la línia de treball.
- Utilitzar cordes degudament certificades.
- Utilitzar cordes de 10 mm. de diàmetre com a mínim.
- Totes les cordes han de dur, en un dels seus extrems, una etiqueta que indiqui la càrrega màxima, el temps d'emmagatzematge, les condicions d'ús, el temps d'exposició a la intempèrie, etc.

Existeixen a més unes cordes denominades cordinos i que es caracteritzen per tenir un diàmetre de 8 mm o inferior. Serveixen per a suspendre eines o maquinària, o per a assegurar petits objectes.

6. Connectors

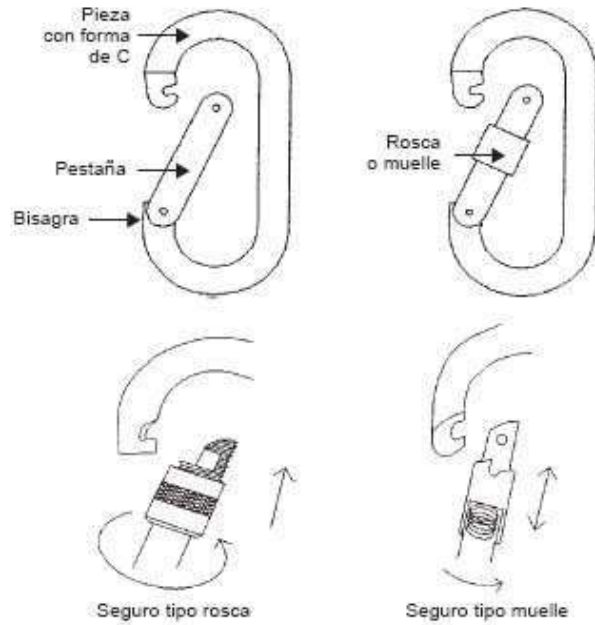
Són petites peces en forma d'anells de metall, amb obertura, que s'utilitzen per a la connexió d'elements de l'equip vertical. Existeixen dos tipus principals: els mosquetons i els maillons.

Els mosquetons són anells de metall amb un sistema d'obertura de tancament automàtic en forma de pestanya. Serveixen de nexa d'unió entre la persona i els materials o entre els diferents accessoris. Hi ha mosquetons sense segur i amb segur.

Els mosquetons sense segur estan formats per una peça en forma de C i una pestanya que al pressionar-la permet la seva obertura. Poden obrir-se de forma accidental pel que no han d'usar-se per a treballs verticals i solament es poden emprar per a maniobres auxiliars com connectar eines.

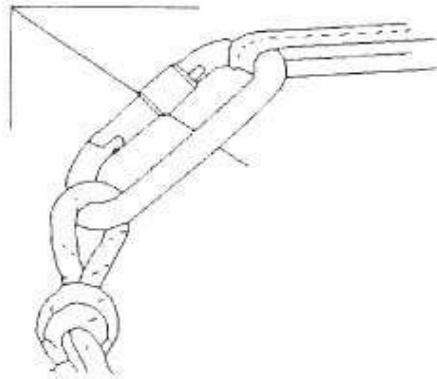
Els mosquetons amb segur duen un sistema de tancament que necessita dos moviments en diferents adreces per a obrir-los. Els dos més coneguts són els mosquetons amb segur de rosca la pestanya de la qual conté un cilindre de metall superposat que avança mitjançant una rosca fins que cobreix el punt d'obertura, i els mosquetons amb segur de moll que disposen d'un sistema que necessita que es llenci cap a enrere al mateix temps que es gira uns 30°. En ambdós casos és gairebé impossible que s'obri d'una forma accidental. El material més adequat és l'acer. Veure fig. 1

Figura 1 Tipus de mosquetons



En la utilizació s'ha d'evitar que suporti càrregues sobre el braç de tancament de forma permanent. Veure en la figura 2 un cas que el mosquetó està en una posició incorrecta.

Figura 2 Posició incorrecta de mosquetó



En general, tots els connectors han d'estar lliures de vores afilades o rugosos que puguin tallar, desgastar per fricció o danyar de qualsevol altra forma les cordes, o produir ferides a l'operari. Els maillons són anells de metall l'obertura del qual o tancament s'aconsegueix mitjançant el cargolat i descargolat sobre el cercle metàl·lic. Es diferencien dels mosquetons perquè no tenen frontisses i el seu mecanisme d'obertura és molt més lent. S'utilitzen en unions d'elements que no necessiten connectar-se i desconnectar-se freqüentment. Veure en la figura 3 diferents tipus de maillons.

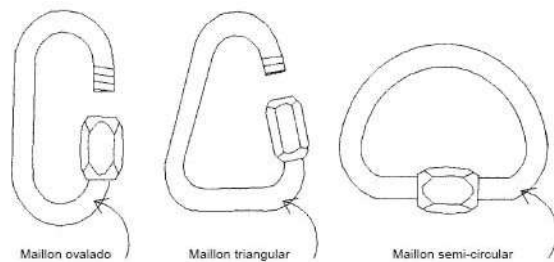


Figura 3 Tipus de maillons

7. Arnesos

Els Arnesos són dispositius de pressió del cos destinats a parar les caigudes.

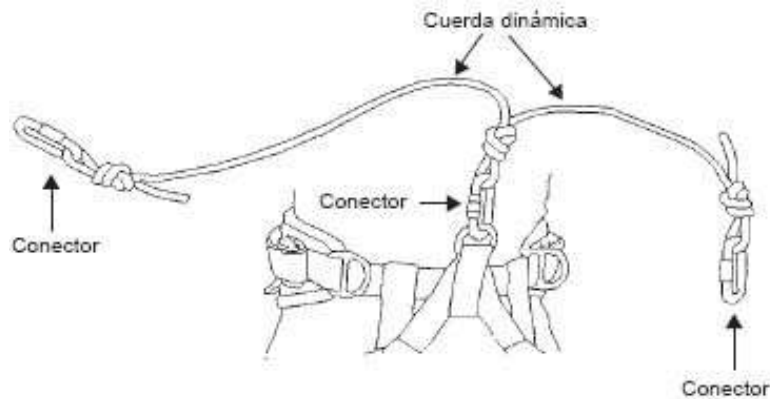
El arnés ainticaigudes pot estar constituït per bandes, elements d'ajustament i d'unió i altres elements, disposats i ajustats de forma adequada sobre el cos d'una persona per a subjectar-la durant una caiguda i després de la parada d'aquesta.

Els Arnesos han d'estar dissenyats de manera que no pressionin, limitant la circulació sanguínia, subjectin la regió lumbar i no exerceixin fortes pressions sobre l'os ilíac. En general haurien de complir amb les normes UNE-EN 361:2002 y UNE-EN-358:1999

8. Cap d'ancoratge

S'utilitza un cap d'ancoratge doble unit a l'ancoratge de la cintura del arnés. Veure fig. 4

Figura 4 El cap d'ancoratge i els seus elements

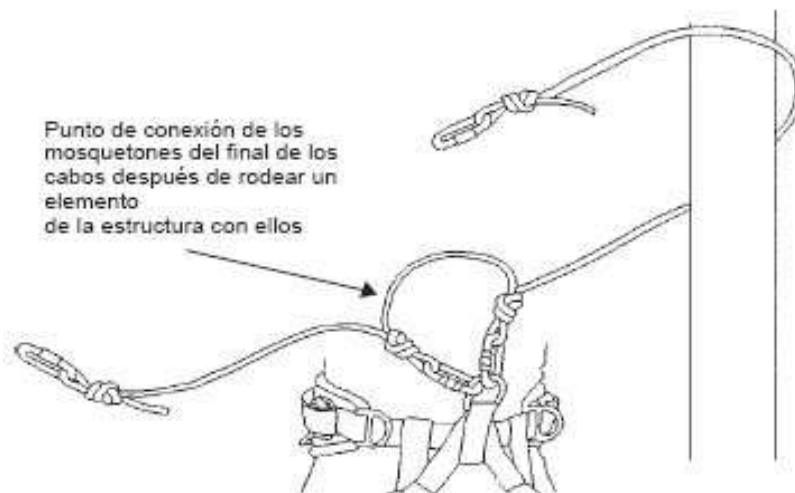


El cap d'ancoratge doble connecta el arnés amb els aparells d'ascens, descens o directament a una estructura. Veure fig. 5. En general haurien de complir la norma UNE-EN-354:2002.

Els elements que ho componen són:

- Una banda o una corda de fibres sintètiques
- Un connector que uneix el cap al arnés
- Dos connectors, un en cada extrem del cap per a la unió amb aparells de progressió i/o estructura

Figura 5 Forma de connexió de caps d'ancoratge en progressions horitzontals o a través d'estructures



9. Aparells de progressió

Són els dispositius que serveixen per a realitzar les maniobres sobre les cordes i progressar en qualsevol direcció. Hi ha aparells per a ascendir (bloquejadors) i aparells per a descendir (davalladors); tots ells necessiten la manipulació de l'operari per a ascendir o descendir, bloquejant-se automàticament en cas de deixar d'actuar, evitant d'aquesta manera un descens incontrolat. Veure fig. 6 i fig. 7 .

Figura 6 Davallador autoblocant

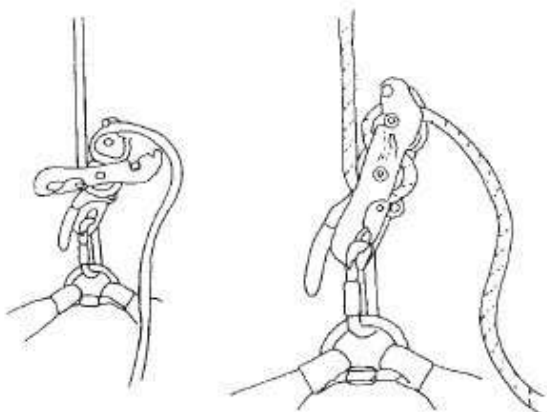
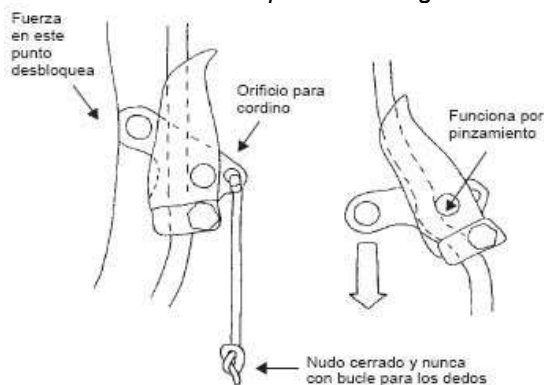


Figura 7 Funcionament del dispositiu de seguretat autoblocant



10. Cadira

La cadira és un element auxiliar recomanable en casos de treballs de major durada ja que millora el confort de l'operació, del tot necessari. No constitueix "per se" un element de seguretat pel que han d'utilitzar-se igualment la resta d'elements de suport del treballador; per tant s'han de connectar directament o al mosquetó que uneix el davallador amb l'arnés de la cintura, o bé al propi anell de l'arnés.

11. EPI-s auxiliars

A més l'operari ha de dur altres EPI's complementaris com són el casc, la roba de treball, els guants i el calçat de seguretat. Segons el tipus de treball s'adaptaran cadascun dels EPI's indicats.

12. Petate o sac de treball

Són utilitzats per a dur les eines i materials necessaris per a realitzar els treballs. Bàsicament estan proveïts d'un rosteix, dues corretges i un punt d'unió, que serveix per a ser hissat.

13. Requisits normatius de l'equip de protecció contra caigudes d'alçada

Segons l'art. 7 del RD 1407/1992 (clasificación de EPI's en categorías) i l'Annex I de la Resolució de 25 d'abril de 1996 (Clasificación por categorías de los equipos de protección individual en función de su procedimiento de certificación), l'equip de protecció contra caigudes d'alçada és un EPI de categoria III i ha de dur el marcat "CE", una Declaració de conformitat i un Fullet informatiu, redactat com a mínim en castellà/català, on s'indiquin, entre d'altres, les condicions d'emmagatzematge, ús, neteja i manteniment del mateix.

Protecció de la vertical de la zona de treball.

La zona perimetral de la vertical on es vagin a realitzar els treballs ha de delimitar-se convenientment.

Existeixen dues formes que depenen de l'envergadura del treball i del lloc on es realitzi el mateix, a saber: mitjançant un clos de malla metàl·lica sobre suports prefabricats, units entre si, d'almenys dos metres d'alçada, o bé mitjançant la instal·lació d'una bastida de protecció a nivell de primera planta i una lona protectora complementada, en alguns casos, per una xarxa suspesa verticalment cobrint tota la façana que impedeixi que qualsevol objecte pugui arribar al carrer. Veure fig. 8 i 9 .

Figura 8 Utilització d'una xarxa de protecció suspensa amb pescants

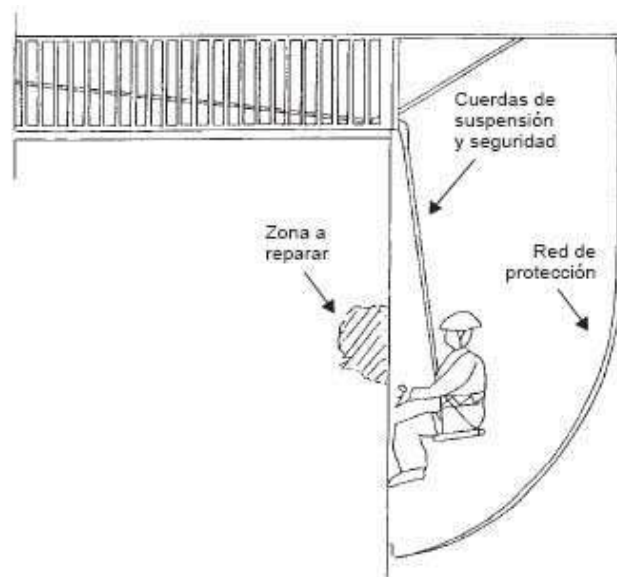
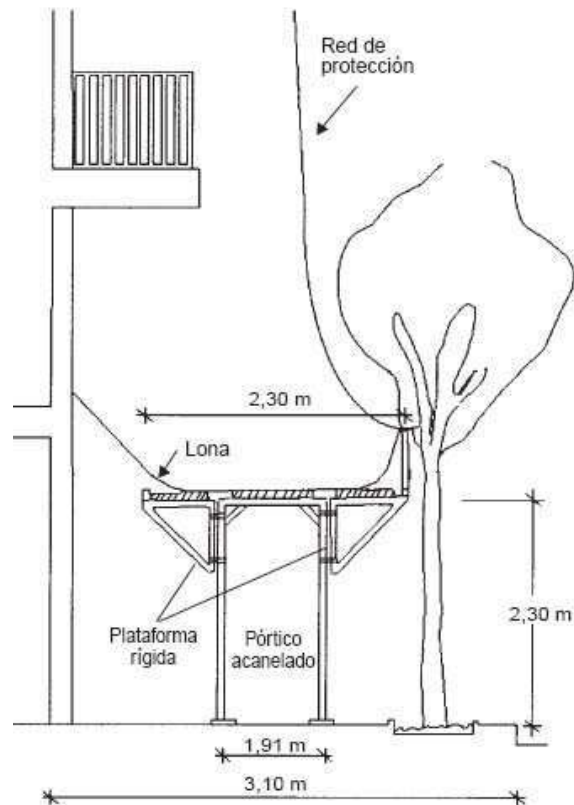


Figura 9 Protecció total de la façana. Parts i dimensionat



A més, ha de senyalitzar-se la zona convenientment, bàsicament amb la prohibició d'accés. La senyalització ha de resultar visible durant la nit, quan fos necessari. Ha d'habilitar-se un pas segur per a vianants, si s'envaeixen zones de trànsit públic o comunitari dins els edificis plurifamiliars.

14. Altres mesures de protecció enfront de riscos específics

Risc de caiguda de materials sobre persones i/o béns

Les eines o altres elements de treball s'han de dur en borses subjectes a cinturons i adequades al tipus d'eines a utilitzar. En cas de no poder dur-les subjectes al cos s'han d'utilitzar borses auxiliars subjectes a altra línia independent de les cordes de subjecció o seguretat.

Instal·lació d'una xarxa de recollida fixada a la façana i que pugui recollir qualsevol objecte caigut des de la zona d'intervenció. A més en les zones de passada de persones s'haurà de senyalitzar i delimitar la vertical de la zona de treball mitjançant tanques adequades.

Risc de talls i ferides diverses

Els riscos de talls i ferides han de prevenir-se utilitzant EPI's adequades a cada cas, especialment, guants resistents a la penetració, a les burxades i als talls.

Risc de cremades

L'equip de protecció individual ha d'incloure, en els casos de treballs en calent, els EPI's usats en soldadura (*petos o mandiles, manguitos, polainas, etc.*)

Risc de contactes elèctrics directes i indirectes

Aquest risc es manifesta quan s'han de realitzar treballs en les proximitats de línies elèctriques aèries, siguin d'alta o de baixa tensió.

Per a prevenir el risc d'electrocució s'haurien d'aplicar els criteris establerts en RD 614/2001 sobre disposicions mínimes per a la protecció de la salut i seguretat dels treballadors enfront del risc elèctric; en concret segons indica l'Art. 4.2, tot treball en una instal·lació elèctrica, o en la seva proximitat, que comporti risc elèctric s'ha d'efectuar sense tensió.

Quan no es pugui deixar sense tensió la instal·lació s'han de seguir les mesures preventives indicades en l'Annex V.A Treballs en proximitat. Disposicions generals i l'indicat en l'Annex V.B Treballs en proximitat. Disposicions particulars del citat RD 614/2001.

Risc de fatiga

Regular els descansos periòdics i les condicions ergonòmiques del treball. L'exposició solar continuada és un factor de risc a controlar i, en qualsevol cas s'ha d'evitar realitzar els treballs en condicions climàtiques extremes.

Recomanacions de seguretat complementàries En els treballs que s'utilitzin sistemes anticaigudes s'han de seguir una sèrie de recomanacions de seguretat complementàries de les quals podem destacar les següents:

- L'equip de protecció individual s'ha d'usar permanentment durant tot el temps que duri el treball a realitzar.
- S'han d'evitar desgast en l'equip, en particular per contactes i fregaments amb arestes o superfícies rugoses, superfícies calents, corrosives o susceptibles de greixar els mecanismes.
- No exposar innecessàriament els elements que componen l'equip als raigs solars o altres agents nocius, havent de prestar especial atenció en treballs de soldadura que comportin la utilització d'aquests equips de protecció.
- Senyalitzar qualsevol anomalia detectada en l'equip amb cura de, en tots els casos, rebutjar un equip que hagi suportat una caiguda.
- No utilitzar aquests equips de forma col·lectiva.

Després de la seva utilització l'equip ha d'assecar-se si escau, guardar-lo en un lloc a l'abric de les inclemències atmosfèriques, llum o altres possibles agents agressius.

15. Manteniment

Tots els elements que componen l'equip de protecció antacaigudes haurien de comprovar-se i verificar-se diàriament per cada operari abans d'iniciar els treballs, havent de rebutjar-se qualsevol equip o element del mateix que presenti algun tipus de dany.

16. Operador

En general, l'operador haurà d'estar format i informat d'acord amb:

- Ley 31/1995 de Prevención de Riesgos Laborales (Arts. 18 y 19)
- RD 1215/1997 sobre disposiciones mínimas de seguridad y salud para la utilización por los trabajadores de equipos de trabajo (art. 5)
- RD 1627/1997 sobre disposiciones mínimas de seguridad y salud en las obras de construcción (art.15)

En particular, els operadors de treballs verticals necessiten per a realitzar-los de forma segura que tinguin una sèrie de coneixements específics consistents en:

- Tècniques d'ús de l'equip d'accés perquè aquest sigui segur, amb dues cordes una de suspensió i altra de seguretat per a cada operari.
- Tècniques d'instal·lació que inclouen els elements de fixació, naturals o instal·lats.
- Tècniques de progressió una vegada instal·lat l'equip.

Solament les persones preparades, formades i autoritzades han d'efectuar treballs verticals. Tots els operaris haurien de ser majors d'edat i haver passat un examen mèdic que descarti problemes de tipus físic o psicològic. Una vegada efectuat el curset l'operador queda acreditat com tècnic en treballs verticals.

A més s'haurà de passar un examen mèdic cada any que contempli els següents aspectes i que han de ser excel·lents abans de realitzar el curset de capacitat:

-Aspectes físics (problemes cardíacs, pressió arterial alta, epilèpsia, marejos, vertigen, trastorns de l'equilibri, minusvalideses en extremitats, drogodependència, alcoholisme, malalties psiquiàtriques, diabetis, etc.)

-Aspectes psicològics. Els aspectes psicològics d'aptitud a tenir en compte en un operari de treballs verticals i que poden perjudicar la correcta realització dels treballs són:

-Dificultats de comprensió (inherents o idiomàtiques)

-Sentit comú poc desenvolupat

-Capacitat lenta de reacció

-Inadequada transmissió norma-procediment

-Valoració de riscos deficient

17. Normativa legal

La major part dels materials utilitzats en els treballs verticals estan englobats en els EPI's contra les caigudes d'alçada. Segons això tots els materials comercialitzats a partir del 30 de juny de 1995, han d'estar sotmesos al procediment de certificació i examen de tipus "CE" i un control de qualitat realitzat per un organisme notificat segons la Directiva 89/686/CEE (DOCE L-399, 30.12.1989), que trasllada el RD 1407/ 1992, de 20 de novembre, (B.O.E. 311/92 de 28 de diciembre) pel qual es regulen les condicions de comercialització i lliure circulació intracomunitària d'equips de protecció individual, i modificacions posteriors.

Altres textos legals relacionats són:

RD 773/1997, de 30 de mayo, sobre disposiciones mínimas de seguridad y salud relativas a la utilización por los trabajadores de equipos de protección individual

RD 1215/1997 de 18 de julio, sobre disposiciones mínimas de seguridad y salud para la utilización por los trabajadores de equipos de trabajo

RD 1627/1997 de 24 de octubre, sobre disposiciones mínimas de seguridad y salud en las obras de construcción

RD 2177/2004 de 12 de noviembre, por el que se modifica el RD 1215/1997 de 18 de julio, por el que se establecen las disposiciones mínimas de seguridad y salud para la utilización de los trabajadores de los equipos de trabajo, en materia de trabajos temporales en altura.

- Normativa d'àmbit local (ordenances municipals)

1. Estudi de l'organització i desenvolupament de les obres

1.1.- Organització de les obres

Les obres es podrán iniciar un cop es disposi de la llicència oportuna.

Es preferible realitzar l'obra aprofitant la parada de les classes dels mesos d'estiu (des de el 24 de juny fins la primera setmana de setembre).

Si l'obra s'ha de fer en període lectiu, s'haurà d'organitzar els treballs per tal de no interferir amb l'activitat docent, ja sigui amb horaris diferents o bé planificant-ho amb el centre i els Serveis Territorials d'Educació del Vallès Occidental.

1.2.- Mesures per minimitzar les afectacions de les obres a tercers i a l'entorn

No caldrà prendre cap tipus de mesura per minimitzar les afectacions de les obres.

1.3.- Mesures mediambientals adoptades per a l'execució de les obres

Al llarg dels diferents processos d'obra s'observaran bones pràctiques per minimitzar tant el consum dels recursos, les emissions i la generació de residus i sorolls. De forma genèrica a totes les fases constructives es poden establir les següents mesures per l'estalvi dels recursos:

- minimitzar l'ús de recursos materials tenint cura de la conservació de la maquinària.
- minimitzar el consum de l'aigua tancant l'aixeta després del seu ús, utilitzant mànegues amb clau de pas a l'entrada i la sortida, i equipades amb difussors, quan es disposi d'espai, enmagatzemar l'aigua de la neteja de la maquinària per a la neteja d'altres medis auxiliars, i periòdicament revisar l'escomesa de l'aigua, per a detectar fugues i evitar consums eleats per avaries o fuites.
- minimitzar el consum d'energia detenint les màquines i vehicles en els temps d'espera.
- minimitzar i/o reduir les fonts de soroll externes, ja sigui controlant el bon seguiment dels horaris del treball, com el bon funcionament de les màquines i equips utilitzats a les obres realitzades, que hauran de disposar de certificats d'homologació CE o certificats de conformitat CE i d'una placa en la qual s'indiqui el nivell màxim de potència acústica.

Així mateix s'haurà de garantir que la maquinària no supera els nivells de soroll establerts a les seves especificacions tècniques, realitzant un correcte manteniment de la mateixa.

S'haurà de controlar que els motors de combustió de les màquines estiguin equipats amb silenciadors de gasos de combustió i sistemes esmorteïdors de soroll i vibracions; que els martells pneumàtics, autònoms o no, disposin d'un mecanisme silenciador de l'admissió i expulsió d'aire.

Que en el cas de generadors elèctrics que s'instal·lin a la via pública, donada l'elevada emissió sonora que suposen, hauran de complir una sèrie de requisits com, tenir una potència sonora de com a màxim 95 dB PWL, o bé, no presentar components tonals en l'espectre de soroll.

Que els motors de vehicles únicament estaran en funcionament el temps estrictament necessari per a desenvolupar l'activitat, s'ha de parar el motor dels vehicles que hagin d'estar aturats més de 3 minuts; que circulin per l'interior del recinte de l'obra sense fer acceleracions brusques i amb una velocitat reduïda.

S'haurà de garantir que els vehicles emprats a l'obra no emeten més soroll que el permès per la normativa vigent i que comporta la ITV.

Respecte al soroll produït per planxes metàl·liques i tanques, s'haurà de controlar que estiguin ben fixades, que hi hagi elements que evitin contacte directe entre planxes i/o planxes-paviments, per tal que no facin soroll al pas de vehicles o vianants.

Així mateix, per últim, caldrà evitar que el personal es comuniqui sense cridar i eviti l'ús dels equips de música.

Amb tot això s'intentarà evitar l'aparició de fonts de soroll externes durant l'obra i/o preveure mesures per disminuir-les, contribuïnt positivament a la reducció de les molèsties per soroll i vibracions.

1. MEMÒRIA

1.1 OBJECTE

1.2 NORMATIVA D'APLICACIÓ

1.3 DOCUMENTACIÓ DE CONTROL DE QUALITAT DE L'OBRA

1.4 JUSTIFICACIÓ DEL COMPLIMENT DEL DECRET 375/88

2. PLA DE CONTROL DE QUALITAT

1. INTRODUCCIÓ

2. CONTROL DE MATERIALS

3. CONTROL D'EXECUCIÓ

3. PRESSUPOST DEL PLA DE CONTROL DE QUALITAT

1. MEMÒRIA

1.1 OBJECTE

L'objecte del control de qualitat és el control de la posada en obra i dels materials que es disposarà en la construcció de l'edifici.

1.2 NORMATIVA D'APLICACIÓ

La normativa d'aplicació està referida en el apartat CN Normativa Aplicable, del present projecte.

1.3 DOCUMENTACIÓ DE CONTROL DE QUALITAT DE L'OBRA

El contingut del Pla de Control segons el CTE és el següent:

1.- Prescripcions sobre els materials. (CONTROL DE RECEPCIÓ EN OBRA)

- Característiques tècniques que han de reunir els productes, equips i sistemes que s'utilitzin en les obres, així com els condicionants del seu subministrament, recepció i conservació, emmagatzematge i manipulació, les garanties de qualitat i el control de recepció que s'hagi de realitzar incloent el mostreig del producte, els assaigs a realitzar, els criteris d'acceptació i rebuig, i les accions a adoptar i els criteris d'ús, conservació i manteniment.

2.- Prescripcions en quan a l'execució per unitats d'obra. (CONTROL D'EXECUCIÓ)

- Característiques tècniques de cada unitat d'obra indicant el seu procés d'execució, normes d'aplicació, condicions que han de complir-se abans de la seva realització, toleràncies admissibles, condicions d'acabat, conservació i manteniment, control d'execució, assaigs i proves, garanties de qualitat, criteris d'acceptació i rebuig.

3.- Prescripcions sobre verificacions en l'edifici acabat. (CONTROL DE L'OBRA ACABADA)

- S'indicaran les verificacions i proves de servei que s'hagin de realitzar per comprovar les prestacions finals de l'edifici.

Així doncs, podem dir que el Pla de Control de Materials i Execució d'obra ha de generar diversos tipus de controls, que són els següents:

Pels materials.

A1.- INSPECCIONS: Controls de recepció en obra de productes, equips i sistemes.

Tenen per objecte comprovar que les característiques tècniques dels productes, equips i sistemes subministrats satisfan el que s'exigeix en projecte.

Es faran a partir de:

- El control de la documentació dels subministrament, que com a mínim contindrà els següents documents:

Documents d'origen, full de subministrament i etiquetat.

Certificat de garantia del fabricant

Documents de conformitat o autoritzacions administratives, inclòs el marcat CE.

- El control mitjançant distintius de qualitat o avaluacions tècniques d'idoneïtat.

A2. ASSAIGS: Comprovació de característiques de materials segons el que estableix la reglamentació vigent. S'efectuarà d'acord amb els criteris establerts en el projecte o indicats per la DF.

Unitats d'obra.

B1. VERIFICACIONS. Operacions de control d'execució d'unitats d'obra. Es comprovarà l'adequació i conformitat amb el projecte.

B2. PROVES DE SERVEI. Assaigs de funcionament de sistemes complets d'obra, un cop finalitzada aquesta. Seran les previstes en projecte o les ordenades per la DF i exigides per la legislació aplicable.

Passem tot seguit a enumerar les proves i controls mínimes que caldrà realitzar per tal de complir amb el que estableix el CTE en relació al Control de Materials i Execució, així com amb el Decret

375/88 de la Generalitat de Catalunya. En el Plec de Condicions es detallen amb més concreció els controls a realitzar.

1.4 JUSTIFICACIÓ DEL COMPLIMENT DEL DECRET 375/88

El present document té la finalitat d'establir els criteris bàsics per al desenvolupament del Control de Recepció de Materials, amb la finalitat de complir el Decret 375/88 d'1 de desembre de 1988 publicat en el DOGC amb data 28/12/88, desenvolupat en l'Ordre de 13 de setembre de 1989 (DOGC 11/10/89) i ampliat per les Ordres de 16 d'abril de 1992 (DOGC 22/6/92), 18 de març de 1997 (DOGC 18/04/1997) i 12 de juliol de 1996 (DOGC 11/10/96).

L'arquitecte autor del projecte d'execució enumerarà i definirà els controls a realitzar que siguin necessaris per a la correcta execució de l'obra. Aquests controls seran, com a mínim, els especificats en les normes de compliment obligat i, en qualsevol cas, tots aquells que l'arquitecte consideri necessaris per a la seva finalitat. Pot, en conseqüència, establir criteris de control més estrictes que els establerts legalment, variant la definició dels lots o el nombre d'assajos i proves preceptius, i ordenant d'altres complementaris o l'aplicació de criteris particulars, els quals han de ser acceptats pel promotor, el constructor i la resta de la Direcció Facultativa.

L'arquitecte tècnic que intervingui en la direcció d'obres elaborarà, segons les prescripcions contingudes al Projecte d'Execució, un Programa de Control de Qualitat del qual haurà de donar coneixement al promotor. Al Programa de Control de Qualitat s'hauran d'especificar els components de l'obra que cal controlar, el tipus d'assajos, anàlisis i proves, el moment oportú de fer-los i l'avaluació econòmica dels que vagin a càrrec del promotor. El Programa de Control de Qualitat podrà preveure anàlisis i proves complementàries, i podrà ser modificat durant l'obra en funció del desenvolupament d'aquesta, prèvia aprovació de la Direcció Facultativa i del promotor.

Aniran a càrrec del promotor/propietari les despeses dels assajos, anàlisis i proves fetes per laboratoris, persones o entitats que no intervinguin directament en l'obra. El resultat de les proves encarregades haurà de ser posat a disposició de la Direcció Facultativa en el termini màxim de 15 dies des del moment en que es van encarregar. El promotor/propietari es compromet a realitzar les gestions oportunes i a complir amb les obligacions que li corresponguin per tal d'aconseguir els resultats dels laboratoris dins del termini establert. El retard en la realització de les obres motivat per la manca de disponibilitat dels resultats serà responsabilitat exclusiva del promotor/propietari, i en cap cas imputable a la Direcció Facultativa, la qual podrà ordenar la paralització de tots o part del treballs d'execució si considera que la seva realització, sense disposar de les actes de resultats, pot comprometre la qualitat de l'obra executada.

El constructor resta obligat a executar les proves de qualitat que li siguin ordenades en compliment del programa de control de qualitat; el propietari té la facultat de rescindir el contracte en cas d'incompliment o compliment defectuós comunicat per la Direcció Facultativa.

Els laboratoris i les entitats de control de qualitat de l'edificació hauran de complir amb els requisits exigits pel Reial Decret 410/2010 de 31 de març de 2010 (BOE 22/04/2010) per a poder exercir la seva activitat.

2. PLA DE CONTROL DE QUALITAT

1. INTRODUCCIÓ

Objecte i plantejament general

Per tal d'assolir els nivells de qualitat recollits al Plec de Condicions Tècniques de l'obra (PCT), s'han definit i programat una sèrie d'operacions de control (inspeccions i assaigs), que han de servir de base al pla d'autocontrol de qualitat del contractista (PAQ), **constituint el nivell mínim exigible**. Aquestes operacions de control seran realitzades pel contractista sota la supervisió de la Direcció d'Execució de l'Obra (DEO).

A l'inici de l'obra, la DEO estudiarà el pla d'autocontrol del contractista, i proposarà els canvis que consideri oportuns per tal d'ajustar les actuacions a les necessitats reals de l'obra. En conseqüència, el PAQ ha de ser un document viu, que permeti la seva adaptació a la realitat canviant de l'obra.

En el control de qualitat de qualsevol obra cal distingir entre el control de materials i el de processos d'execució, incloent dins d'aquest darrer els controls geomètrics i les proves d'acabat. La qualitat final es veu tant condicionada pels processos d'execució com per la qualitat intrínseca dels materials. Aquests, fruit de processos industrials, presenten característiques bastant estables i, en molts casos, arriben acompanyats de certificats de garantia de qualitat. És per això que aquest pla es centrarà, fonamentalment, en el control dels processos d'execució, confiat quasi sempre a inspeccions visuals o comprovacions senzilles que no requereixen de l'actuació d'una empresa especialitzada, sense oblidar el paper imprescindible que desenvolupen els laboratoris en el control de qualitat dels materials.

Interrelació amb els sistemes d'organització dels contractistes

A l'hora de plantejar criteris de control de qualitat que puguin resultar efectius a les obres, no es pot oblidar que les empreses constructores disposen normalment de sistemes d'organització interna d'assegurament de la qualitat (procediments ISO 9000), que, potencialment, són eines molt vàlides per assolir els nivells de qualitat exigits.

Donat que l'aplicació de les esmentades normes ISO ha comportat la unificació de nomenclatures i sistemàtiques, aquest pla de control aprofita l'estructuració que allà es defineix per tal de facilitar la seva integració als sistemes propis de les empreses constructores. Es tracta de provocar una necessària continuïtat entre el pla de control de projecte i el pla d'autocontrol (o pla de qualitat) del contractista, que deixi clara l'assumpció dels criteris de projecte en el document de la contracta.

Cal tenir en compte, en primer lloc, que els objectius i l'abast del sistema de qualitat d'una empresa constructora, tot i estar certificada ISO, els marca la pròpia empresa, i per tant, es poden trobar diferències notables entre unes i altres. La norma es centra en els procediments, homogeneïtzada sistemàtica però no objectius. Per a poder valorar el sistema de qualitat que posseeix una empresa resulta imprescindible analitzar els objectius que s'ha plantejat, i no quedar-se exclusivament amb l'etiqueta de presentació. La possessió del certificat ISO no pressuposa la seva correcta aplicació a totes les obres, i encara menys, la coincidència amb els objectius de qualitat que pugui plantejar el promotor.

Feta aquesta puntualització teòrica, cal assenyalar que la realitat mostra una bona uniformitat entre els diferents sistemes de qualitat de les empreses; uniformitat que resulta suficient com per a plantejar un anàlisi conjunt.

En base a aquesta uniformitat, es presenta a continuació, una breu descripció dels apartats en que solen estructurar-se els plans de qualitat dels contractistes, destacant aquells on s'incideix amb aquest pla de control:

1. Descripció de l'obra. El pla de qualitat comença explicant les característiques generals de l'actuació, recollint especialment aquells aspectes que més es relacionen amb la qualitat de l'obra.
2. Relació d'activitats que es controlen. Cal tenir en compte que ser molt ambiciós pot portar a no aplicar correctament el sistema. És fonamental saber destriar el que és realment important, per no malbaratar esforços en temes secundaris que poden provocar desencís, i serveixen d'excusa per a invalidar tota la sistemàtica. Dins del pla de control de projecte, es farà una relació de les activitats que, com a mínim, hauran de ser considerades en el pla de qualitat del contractista.
3. Organització de l'obra. Organigrama on es detallen les persones que intervindran (fins al nivell d'encarregat inclòs), indicant el càrrec i les funcions de cadascú. Es pot acompanyar d'un registre de signatures. S'hauria de fer extensiu al personal de les empreses subcontractades.
4. Revisió del projecte. Llistat dels problemes que s'hagin pogut detectar (coherència de documents, mancança de definició o definició no satisfactòria, etc.) Tenir constància dels possibles problemes amb temps suficient pel seu anàlisi, és fonamental en la qualitat final de l'obra.
5. Control de documents. Relació dels documents aplicables al projecte controlant les versions vigents (legislació, normatives, documents del projecte, etc.). El pla de control de projecte ha de ser un d'aquests documents.

6. Recull dels procediments d'execució de les activitats que es controlen. Aquests procediments han de ser compatibles amb el plec de condicions de projecte. Cal advertir que, en aquest punt, s'acostumen a incloure textos genèrics que "engreixen" el document i que, en molts cops, no aporten gaire cosa. S'ha de valorar tot allò que sigui específic per l'obra concreta.

7. Compres i recepció de materials. Aquest apartat inclou normalment la definició del proveïdor dins d'una relació d'industrials "aptes" confeccionada per la pròpia empresa, es a dir, el subministrador no s'ha d'escollir exclusivament per criteris econòmics. A banda d'això, es redacten les especificacions de compres, que són un recull de les condicions tècniques que s'han d'exigir al material concret, i es detallen les operacions de control a realitzar en la recepció de materials: control de certificats, inspeccions visuals, mesures geomètriques, assaigs de laboratori, etc. Aquest apartat, en concret el pla d'assaigs de recepció, haurà d'estar d'acord amb el contingut del pla de control de projecte en el seu apartat de control de materials.

Un concepte important relacionat amb aquest punt és el de la traçabilitat, que consisteix en deixar constància documental del destí físic (parts concretes de l'obra) on s'ha fet ús d'un determinat material. Resulta habitual entre les empreses, i per altra banda molt convenient, tenir cura de la traçabilitat del formigó utilitzat a l'obra, però no és freqüent que s'apliqui a altres materials.

8. Programa de punts d'inspecció i assaig (PPI/PA) per tal de verificar les condicions d'execució de les activitats que es controlen. S'indiquen les inspeccions (o assaigs) que s'han de realitzar, documents o normatives que s'han de tenir en compte, freqüències de mostreig, responsables de realitzar-les, si corresponen a punts d'espera o avís i els criteris d'acceptació o rebuig. Una inspecció qualificada com punt d'espera o avís, atura el procés d'execució de l'activitat fins que s'hagi donat per bo el resultat de data inspecció (punt d'espera), o s'hagi produït la notificació corresponent (punt d'avís).

9. Fitxes d'execució que desenvolupen el programa de punts d'inspecció anterior. Es tracta de sectoritzar l'obra per tal d'establir la relació entre els resultats de les inspeccions i la part d'obra afectada. La fitxa d'execució és el resultat d'aplicar un PPI/PA a un sector determinat.

10. Formats tipus de "no conformitat" i "accions correctores". Quan una inspecció resulta no acceptable, s'aixeca una no conformitat, que pot ser poc important (de correcció immediata) o greu. En aquest darrer cas, apareix una acció correctora per tal de deixar constància escrita de la solució proposada pel problema concret.

11. El pla de qualitat es completa amb llistats de calibració d'aparells, programació de compres de materials, instruccions tècniques relacionades amb els contractes de subministradors i subcontractistes, etc.

Com s'ha dit al començament d'aquest apartat, el pla de qualitat de l'empresa constructora ha de ser un eina potencialment molt útil per la qualitat final de l'obra. Cal no caure en el fàcil recurs del desprestigi, moltes vegades basat en anècdotes concretes, i tenir la clara voluntat d'utilitzar-lo, com una dada més del funcionament de l'obra, que, naturalment, haurà de ser contrastada amb la supervisió directa del director d'execució.

Serà sens dubte l'actitud d'aquest director d'execució la que provocarà una millor aplicació del sistema. Quan es diu que aquests procediments serveixen només per "omplir paper", ja que s'acostumen a complimentar tard i de cop (per exemple a final de mes), cal preguntar-se si la DEO ha demanat, amb certa freqüència, els registres d'inspecció i ha mostrat interès en el seu contingut. Si ningú intenta treure profit del sistema, és lògic que acabi derivant en un tràmit merament "burocràtic".

2. CONTROL DELS MATERIALS

El Plec de Condicions Tècniques del projecte indica els paràmetres de qualitat que cal garantir en cadascun dels materials utilitzats a l'obra.

3. CONTROL D'EXECUCIÓ

El control d'execució es basa en inspeccions sobre els procediments de construcció i en les proves finals d'acabat que, en general, són també inspeccions visuals recolzades amb comprovacions que poden ser senzilles o que requereixin l'actuació d'un laboratori especialitzat. Moltes d'aquestes operacions de control es troben recollides al Plec de Condicions Tècniques de l'obra.

El contractista, en la seva oferta, ha de presentar un avanç del pla d'autocontrol de qualitat que aplicarà a l'obra, que, en cas de ser adjudicatari, haurà de perfeccionar abans de l'inici de les obres. Cal tenir en compte que, en molts casos, el PAQ no podrà redactar-se totalment en aquest moment. Allà on per falta de dades o nivell de definició, no es puguin concretar tots els punts que contempla, s'haurà d'arribar al detall suficient que permeti el seu desenvolupament posterior. El PAQ és doncs un document viu, capaç de recollir les circumstàncies particulars de l'obra que es vagin coneixent en el transcurs de la seva execució.

El pla d'autocontrol del contractista haurà de contemplar totes les activitats que es faran durant l'execució de les obres.

En la fase d'execució de l'obra, l'aplicació del programa de punts d'inspecció sobre un element concret donarà lloc a una fitxa d'execució o registre. Abans de l'inici de l'obra, i de manera consensuada amb la DEO, s'establirà una sectorització de l'obra que assigni localització a les diferents fitxes d'execució a omplir. S'establiran també els procediments de documentació de les no conformitats i de les accions correctores, seguint la sistemàtica que disposi el propi contractista. Tota aquesta documentació que s'anirà generant durant l'execució de l'obra, quedarà arxivada i formarà part del document EDC de final d'obra.

En aplicació de l'art.1 del DECRET 375/1988, d'1 de desembre, sobre control de qualitat de l'edificació, s'enumeren i defineixen a continuació els controls a dur a terme en el marc d'aquest projecte.

1. [Prova d'estanquitat de coberta plana impermeabilitzada amb làmines bituminoses modificades, segons la norma UNE 104401, incloent la realització d'inspecció i informe final.](#)

3. PRESSUPOST DEL PLA DE CONTROL DE QUALITAT

D'acord amb l'art. 2 del DECRET 375/1988, d'1 de desembre, sobre control de qualitat de l'edificació, l'arquitecte tècnic o l'aparellador que intervingui en la direcció de les obres haurà d'elaborar un programa de control de qualitat amb un límit econòmic no superior a l'1% del PEM.

Instruccions d'ús i manteniment

Detall

Projecte:

SUBSTITUCIÓ DE FINESTRES I COBERTES LATERALS

Emplaçament	
Institut-Escola Sala Badrinas	
Codi Postal: 08223	Municipi: Terrassa

Promotor	
Serveis d'Educació de la Generalitat de Catalunya	NIF: S0811001G
Adreça: Carrer marquès de Comillas 67,69	
Codi Postal: 08202	Municipi: Sabadell

Autor projecte	
Nom: Josep Albert Gener Turón	Núm. col.: 32.903/7

VISATS OFICIALS

Introducció

Amb la finalitat de garantir la seguretat de les persones, el benestar de la societat i la protecció del medi ambient, l'edificació ha de rebre un ús i un manteniment adequats per conservar i garantir les condicions inicials de seguretat, habitabilitat i funcionalitat exigides normativament. Cal per tant que els seus usuaris, siguin o no propietaris, respectin les instruccions d'ús i manteniment que s'especifiquen a continuació.

L'ús incorrecte i/o la no realització de les operacions de manteniment previst a l'edifici pot comportar:

- La pèrdua de les garanties i assegurances atorgades a l'edificació.
- L'envelliment prematur de l'edifici, amb la conseqüent depreciació del seu valor patrimonial, funcional i estètic.
- Aparicions de deficiències que poden generar situacions de risc als propis usuaris de l'edifici o a tercers amb la corresponent responsabilitat civil.
- La reducció de les despeses en reparacions en ser molt menys costosa la intervenció sobre una deficiència detectada a temps, mitjançant unes revisions periòdiques.
- Una davallada en el rendiment de les instal·lacions amb els conseqüents augments de consums d'energia i de contaminació atmosfèrica.
- La pèrdua de seguretat de les instal·lacions que pot comportar la seva interrupció o clausura.

L'obligatorietat de conservar i mantenir els edificis està reflectida en diverses normatives, entre les que es destaquen:

- Codi Civil.
- Codi Civil de Catalunya
- Llei d'Ordenació de l'edificació, Llei 38/1999 de 5 novembre.
- Codi Tècnic de l'Edificació, Reial Decret 314/2006 de 17 de març.
- Llei de l'Habitatge 24/1991 de 29 de novembre.
- Legislacions urbanístiques estatals i autonòmiques.
- Legislacions sobre els Règims de propietat.
- Ordenances municipals.
- Reglamentacions tècniques.

Sobre les instruccions d'ús i manteniment

Les instruccions d'ús i manteniment formaran part de la documentació de l'obra executada que, juntament amb el projecte – el qual incorporarà les modificacions degudament aprovades -, el Pla de manteniment, l'acta de recepció de l'obra i la relació dels agents que han intervingut en el procés edificatori, conformaran el contingut bàsic del Llibre de l'Edifici. Aquest llibre serà lliurat pel promotor als propietaris i usuaris, els quals estaran obligats a rebre'l, conservar-lo i transmetre'l.

Instruccions d'ús:

Les instruccions d'ús inclouen totes aquelles normes que han de seguir els usuaris – siguin o no propietaris - per desenvolupar a l'edifici, o a les seves diverses zones, les activitats previstes per a les quals va ser projectat i construït.

Els usos previstos a l'edifici són els següents:

Ús principal:	Situació:
Docent	INSTITUT-ESCOLA SALA BADRINAS

Instruccions de manteniment:

Les instruccions de manteniment contenen les actuacions preventives bàsiques i genèriques que cal realitzar a l'edifici perquè conservi les seves prestacions inicials de seguretat, habitabilitat i funcionalitat.

L'adaptació a l'edifici en concret de les instruccions de manteniment quedaran recollides en el Pla de manteniment. Aquest formarà part del Llibre de l'edifici i incorporarà la corresponent programació i concreció de les operacions preventives a executar, la seva periodicitat i els subjectes que les han de realitzar, tot d'acord amb les disposicions legals aplicables i les prescripcions dels tècnics redactors del mateix. Els propietaris i usuaris de l'edifici deuran portar a terme el Pla de manteniment de l'edifici encarregant a un tècnic competent les operacions programades pel seu manteniment.

Al llarg de la vida útil de l'edifici s'anirà recollint tota la documentació relativa a les operacions efectuades pel seu manteniment així com totes les diferents intervencions realitzades, ja siguin de reparació, reforma o rehabilitació. Tota aquesta documentació esmentada s'anirà consignant al Llibre de l'Edifici.

A continuació es relacionen els diferents sistemes que componen l'edificació fent una relació de les seves instruccions d'ús i manteniment específiques.

FONAMENTS – ELEMENTS DE CONTENCIÓ.

I.- Instruccions d'ús:

Condicions d'ús:

La fonamentació de l'edifici pot transmetre al terreny una càrrega limitada. Per no alterar la seva seguretat estructural i la seva estanquitat cal que es mantinguin les condicions de càrrega i de salubritat previstes per a les quals s'ha construït l'edifici.

Intervencions durant la vida útil de l'edifici:

En el cas d'intervencions que impliquin la reforma, reparació o rehabilitació dels fonaments i/o dels elements de contenció de terres, caldrà el consentiment de la propietat o del seu representant, el projecte d'un tècnic competent, el compliment de les normatives vigents i la corresponent llicència municipal.

Incidències extraordinàries:

- Les fuites de la xarxa d'aigua o de la xarxa de clavegueram s'han de reparar immediatament. L'acció continuada de l'aigua pot lesionar la fonamentació i/o modificar les condicions resistents del subsòl.
- Les alteracions dels terrenys propis (plantació d'arbres, moviments de terres, entre d'altres) o de terrenys veïns (noves construccions, túnels i carreteres, entre d'altres) poden afectar les condicions de treball dels fonaments i dels elements de contenció de terres.
- Si es detecten lesions (oxidacions, despreniments, humitats, esquerdes, etc.) en algun element vist de la fonamentació, de contenció de terres, o element constructiu directament relacionat, s'ha d'avisar als responsables del manteniment de l'edifici perquè prenguin les mesures adients.

II.- Instruccions de manteniment:

Els diferents components de la fonamentació tindran un manteniment periòdic d'acord amb el Pla de manteniment.

De forma general, es tindran en consideració les següents operacions:

- Inspeccions tècniques dels fonaments i dels elements de contenció.
- Revisions del correcte funcionament dels murs de contenció enterrats d'acord amb el grau de impermeabilització exigida.

ESTRUCTURA.

I.- Instruccions d'ús:

Condicions d'ús:

L'estructura pot resistir una càrrega limitada d'acord amb el seu ús previst en el projecte. Per no alterar el seu comportament i les seves prestacions de seguretat cal que no es facin modificacions, canvis d'ús i que es mantinguin les condicions previstes de càrrega i de protecció al foc per a les quals s'ha construït l'edifici.

Aquesta prescripció inclou evitar, entre d'altres, la realització de regates o obertures de forats en parets de càrrega o en altres elements estructurals, la sobreposició de paviments pesants sobre els existents (augment de les càrregues permanents), la incorporació d'elements pesants (entre d'altres: caixes fortes, jardineres, piscines, dipòsits i escultures), i la creació d'altells o l'obertura de forats en sostres per intercomunicació entre plantes.

Les sobrecàrregues d'ús dels sostres s'han calculat en funció de l'ús previst a les diferents zones de l'edifici i no poden superar els valors següents:

Categoria d'ús	Subcategoria d'ús	Càrrega uniforme kN/m ² – (Kg/m ²)	Càrrega concentrada kN - (Kg)	Càrrega lineal kN/m- (Kg/m)	
B	Zones administratives	Zones administratives	2 – (200)	2 – (200)	–
		Zones d'accés i evacuació (escales, replans i portals)	3 – (300)	–	–
		Baranes, força horitzontal aplicada a 1,20m d'alçada o sobre la vora superior de l'element si està a menys altura	–	–	0,8 – (80)
C	C1	Zones amb taules i cadires	3– (300)	4– (400)	–
		Baranes, força horitzontal aplicada a 1,20m d'alçada o sobre la vora superior de l'element si està a menys altura	–	–	0,8 – (80)
	C2	Zones amb seients fixes	4 – (400)	4 – (400)	–
		Baranes, força horitzontal aplicada a 1,20m d'alçada o sobre la vora superior de l'element si està a menys altura	–	–	0,8 – (80)
	C3	Zones sense obstacles que impedeixin el lliure moviment de les persones com vestíbuls d'edificis públics, administratius, hotels, sales d'exposicions en museus, etc.	5 – (500)	4– (400)	–
		Baranes, força horitzontal aplicada a 1,20m d'alçada o sobre la vora superior de l'element si està a menys altura	–	–	1,6 - (160)
	C4	Zones destinades a gimnàs o activitats físiques	5– (500)	7– (700)	

		Baranes, força horitzontal aplicada a 1,20m d'alçada o sobre la vora superior de l'element si està a menys altura	-	-	1,6 - (160)
		Zones d'aglomeració (sales de concert, estadis, etc.)	5- (500)	4 - (400)	
	C5	Baranes, força horitzontal aplicada a 1,20m d'alçada o sobre la vora superior de l'element si està a menys altura	-	-	3 - (300)
G	Cobertes accessibles exclusives per conservació	G1 Cobertes amb inclinació inferior a 20°	1- (100)	2- (200)	-
		G2 Cobertes amb inclinació superior a 40°	0	2 - (200)	-
		Baranes, força horitzontal aplicada a 1,20m d'alçada o sobre la vora superior de l'element si està a menys altura	-	-	0,8 - (80)
Balcons volats per tots els usos (s'especificarà la sobrecàrrega d'ús corresponent a la categoria d'ús amb la que es comuniqui i la càrrega vertical a la vora)			-	2 - (200)
Porxos, voreres i espais de trànsit sobre un element portant o un terreny que dona empentes sobre altres elements estructurals		zones privades	1- (100)	-	-
		zones públiques	3 - (300)	-	-
Biblioteca (s'haurà d'especificar la sobrecàrrega mitjana i, si s'escau, la distribució de la càrrega de les diferents zones i col·locar una placa amb el valor adoptat)			-	-
S'han reduït sobrecàrregues d'acord amb els valors del Document Bàsic SE-AE del CTE ?				SI	NO

Les accions permanents, les deformacions admeses - incloses, si s'escau, les del terreny - així com els coeficients de seguretat i, les reduccions de sobrecàrregues adoptades estan contemplades en la memòria d'estructures del projecte.

Intervencions durant la vida útil de l'edifici:

En el cas d'intervencions que impliquin la reforma, reparació o rehabilitació de l'estructura, caldrà el consentiment de la propietat o del seu representant, el projecte d'un tècnic competent, el compliment de les normatives vigents i la corresponent llicència municipal.

Per a les reposicions dels elements que tinguin una durada més curta que la pròpia estructura (recolzaments, juntes, drenatges, pintures, proteccions, etc.) i amb la finalitat de no alterar les prestacions inicials s'utilitzaran productes d'iguals o similars característiques als originals.

Neteja:

En cas de desenvolupar treballs de neteja o protecció, s'analitzarà l'efecte que puguin tenir els productes emprats sobre els elements estructurals afectats. En qualsevol cas, s'adoptaran les instruccions d'ús i manteniment donades pel fabricant.

Incidències extraordinàries:

- Els degoters de les cobertes, les fuites de la xarxa d'aigua o de la xarxa de desguàs s'han de reparar immediatament. L'acció continuada de l'aigua pot lesionar l'estructura.

- S'avisarà als responsables del manteniment de l'edifici si es detecten lesions (oxidacions, desprendiments, humitats, esquerdes, etc.) en els elements estructurals, en les seves proteccions o

en els components que suporta (envans, paviments, obertures, entre d'altres) perquè prenguin les mesures oportunes.

II.- Instruccions de manteniment:

Els diferents components de l'estructura tindran un manteniment periòdic d'acord amb el Pla de manteniment.

De forma general, es tindran en consideració les següents operacions:

- Inspeccions tècniques de l'estructura.
- Revisions i/o reposicions dels elements que tinguin una durada més curta que la pròpia estructura (recolzaments, juntes, drenatges, pintures, proteccions, etc.).

COBERTES.

I.- Instruccions d'ús:

Condicions d'ús:

Tipus de coberta i ús :	Situació:
Coberta plana transitable (per manteniment)	Coberta terminal edifici

Les cobertes s'utilitzaran exclusivament per a l'ús previst en el projecte, mantenint les prestacions de seguretat i salubritat específiques per a les quals s'ha construït l'edifici.

A les cobertes en general no està permesa la col·locació d'elements aliens que puguin representar una alteració del seu sistema d'estanquitat vers l'aigua i del seu comportament tèrmic o acústic, o una disminució de la seva seguretat enfront les caigudes.

Als terrats, les terrasses o balcons - tant comuns com privatis - no està permesa la formació de coberts, emmagatzematge de materials, grans jardineres, mobles, etc., que puguin representar una sobrecàrrega excessiva per a l'estructura. Les jardineres i torretes tindran per sota un espai de ventilació que pugui facilitar la correcta evacuació de les aigües pluvials i evitar l'acumulació de brutícia i d'humitats. No es premés l'abocament als desguassos de productes químics agressius com olis, dissolvents, lleixius, benzines, etc.

Intervencions durant la vida útil de l'edifici:

En el cas d'intervencions que impliquin la reforma, reparació o rehabilitació de les cobertes, caldrà el consentiment de la propietat o del seu representant, la supervisió d'un tècnic competent, el compliment de les normatives vigents i la corresponent llicència municipal.

Si a la coberta s'instal·len noves antenes, equips d'aire condicionat, tendals, tanques o, en general, aparells que requereixen ser fixats, caldrà consultar a un tècnic competent per tal que la subjecció no afecti al sistema d'impermeabilització, a les baranes o les xemeneies. Sí, a més a més, aquestes noves instal·lacions necessiten un manteniment periòdic caldrà preveure, al seu voltant, els mitjans i les proteccions adequades per tal de garantir la seguretat i d'evitar desperfectes durant les operacions de manteniment.

Per a les reposicions dels elements que tinguin una durada més curta que la pròpia coberta (juntes, proteccions, etc.), s'utilitzaran productes idèntics als existents o d'equivalents característiques que no alterin les seves prestacions inicials.

Neteja:

Les cobertes s'han de mantenir netes i lliures d'herbes.

Incidències extraordinàries:

- Si s'observen lesions (degoters i humitats) en els sostres sotacoberta caldrà avisar als responsables del manteniment de l'edifici perquè prenguin ràpidament les mesures oportunes. Els degoters afecten a curt termini a l'habitabilitat de la zona afectada i a mig termini poden afectar a la seguretat de l'estructura.

- Després de grans xàfecs, vendavals, pedregades i nevades, etc. caldrà:
- Comprovar que les ventilacions de la coberta no quedin obstruïdes i estiguin en bon estat.
- Revisar i netejar la coberta i comprovar desguassos i morrions.
- Comprovar les fixacions dels elements ubicats a les cobertes (antena TV, tendals, xemeneies, etc.) i l'estat dels elements singulars de la coberta (lluernes, claraboies, entre d'altres).

II.- Instruccions de manteniment:

Els diferents components de les cobertes i els seus elements singulars (xemeneies, lluernes, badalots, etc.) tindran un manteniment periòdic d'acord amb el Pla de manteniment. De forma general, es tindran en consideració les següents operacions:

- Inspeccions tècniques de la coberta.
- Revisions de l'estat de conservació de la teulada o de la protecció de la impermeabilització.
- Revisions de l'estat de conservació dels punts singulars (juntes de dilatació, trobades amb paraments verticals, buneres o canals, ràfecs, sobreeixidors, ancoratges d'elements, elements passants, obertures i accessos, careners, aiguaforos o claraboies, entre d'altres).

FAÇANES.

I.- Instruccions d'ús:

Condicions d'ús:

Les façanes s'utilitzaran exclusivament per a l'ús previst en el projecte, mantenint les prestacions de seguretat i salubritat específiques per a les quals s'ha construït l'edifici. A aquest efecte les mitgeres i els tancaments dels patis tindran la mateixa consideració.

A les façanes no està permès realitzar modificacions o col·locar elements aliens que puguin representar l'alteració de la seva configuració arquitectònica, del seu sistema d'estanquitat vers l'aigua, del seu comportament tèrmic o acústic, o una disminució de la seva seguretat enfront les caigudes.

Així doncs no es poden efectuar noves obertures, ni col·locar elements aliens (tancaments de terrasses i porxos, tendals, aparells d'aire condicionat, rètols o antenes, etc.) o substituir elements de característiques diferents als originals (fusteries, reixes, tendals, etc.).

Les terrasses o balcons tindran les mateixes condicions d'ús que les cobertes. Les plantes s'han de regar vigilant no crear regalims d'aigua que caiguin al carrer i evitant d'embrutar els revestiments de la façana o bé malmetre els seus elements metàl·lics.

Intervencions durant la vida útil de l'edifici:

En el cas d'intervencions que impliquin la reforma, reparació o rehabilitació de les façanes, caldrà el consentiment de la propietat o del seu representant, la supervisió d'un tècnic competent, el compliment de les normatives vigents i la corresponent llicència municipal.

Per a les reposicions dels elements que tinguin una durada més curta que la pròpia façana (juntes, proteccions, etc.) o dels tancaments de vidre, s'utilitzaran productes idèntics als existents o de característiques equivalents que no alterin les seves prestacions de seguretat i habitabilitat inicials.

Neteja:

Les fusteries, els bastiments i els vidres s'han de netejar amb aigua tèbia o amb productes específics, excloent els abrasius. En cas de desenvolupar altres treballs de neteja i/o protecció, s'analitzarà l'efecte que puguin tenir els productes sobre els elements de la façana. En qualsevol cas sempre s'adoptaran les instruccions d'ús i manteniment donades pel fabricant.

Incidències extraordinàries:

- Els desprendiments d'elements de la façana són un risc tant pels usuaris com pels vianants. És responsabilitat de l'usuari que quan hi hagi símptomes de degradacions, bufats i/o elements trencats a les façanes, avisar urgentment als responsables del manteniment de l'edifici perquè es prenguin les mesures oportunes. En cas de perill imminent cal avisar al Servei de Bombers.

- Abans de grans xàfecs, vendavals, pedregades i/o nevades caldrà:
- Tancar portes i finestres.
- Plegar i desmuntar els tendals.
- Treure de llocs exposats les torretes i altres objectes que puguin caure al buit.
- Si s'escau, subjectar les persianes.
- Després de grans xàfecs, vendavals, pedregades i/o nevades caldrà:
- Inspeccionar i netejar les terrasses i comprovar desguassos i morrions.
- Comprovar fixacions dels elements de les terrasses o balcons (torretes, tendals, persianes, entre d'altres).
- No llençar la neu de les terrasses o dels balcons al carrer.

II.- Instruccions de manteniment:

Els diferents components de les façanes tindran un manteniment periòdic d'acord amb el Pla de manteniment.

De forma general, es tindran en consideració les següents operacions:

- Inspeccions tècniques de les façanes.
- Revisions de l'estat de conservació dels revestiments.
- Revisions de l'estat de conservació dels punts singulars (juntes de dilatació, trobades amb fonaments, forjats, pilars, cambres ventilades, fusteries, ampits, baranes, remats, ancoratges, ràfecs o cornises, entre d'altres).

ZONES INTERIORS D'ÚS COMÚ.

I.- Instruccions d'ús:

Condicions d'ús:

A les zones interiors d'ús comú es desenvoluparan els usos definits en el projecte i en l'apartat d'Introducció de les presents instruccions, mantenint les prestacions de funcionalitat, seguretat i salubritat específiques per a les quals s'ha construït l'edifici.

A les zones d'ús comú no estan permeses les modificacions o la col·locació d'elements aliens que puguin representar l'alteració del seu comportament tèrmic o acústic, de la seva seguretat en cas d'incendis, o una disminució de la seva accessibilitat i seguretat d'utilització (caigudes, impactes, enganxades, il·luminació inadequada, entre d'altres).

Les zones d'ús comú han d'estar netes, lliures d'objectes que puguin dificultar la correcta circulació i evacuació de l'edifici i, llevat de les zones previstes per aquest fi, no han de fer-se servir com a magatzems. Els magatzems, garatges, sales de màquines, cambres de comptadors o d'altres zones d'accés restringit, s'han de mantenir nets i no pot haver-hi o emmagatzemar-hi cap element aliè.

Intervencions durant la vida útil de l'edifici:

En el cas d'intervencions que impliquin la reforma, reparació o rehabilitació de les zones comuns, caldrà el consentiment de la propietat o del seu representant, la supervisió d'un tècnic competent, el compliment de les normatives vigents i la corresponent llicència municipal.

Per a les substitucions de paviments, tancaments de vidre, lluminàries i els seus mecanismes, o pintures de senyalització horitzontal, s'utilitzaran productes similars als existents que no alterin les prestacions de seguretat i habitabilitat inicials.

Neteja:

Els elements de les zones d'ús comú (parets, sostres, paviments, fusteries, etc.) s'han de netejar periòdicament per conservar el seu aspecte i assegurar les seves condicions de seguretat i salubritat. Sempre es vigilarà que els productes de neteja que ofereix el mercat siguin especialment indicats per al material que es vol netejar, tot seguint les instruccions donades pel seu fabricant.

Incidències extraordinàries:

· Si s'observen humitats, fissures, oxidacions, desprendiments o altres lesions que puguin afectar a l'edifici o provocar situacions de risc s'haurà d'avisar als responsables del manteniment de l'edifici perquè facin les mesures correctores oportunes.

· En cas d'una emergència (incendi, inundació, explosions, accidents, etc.) cal mantenir la calma i actuar en funció de les possibilitats personals i no efectuar accions que puguin posar en perill la integritat física de propis i tercers, tot adoptant les mesures genèriques que es donen a continuació i, si s'escau, els protocols recollits en el Pla d'emergència de l'edifici:

Accions:

- Si es detecta una emergència en la seva zona avisi al personal responsable de la propietat de l'edifici i, si es possible, alerti a persones properes. En cas que ho consideri necessari avisi al Servei de Bombers.

- Si s'intenta sortir d'un lloc, s'ha de temptejar les portes amb la mà per veure si són calentes. En cas afirmatiu no s'han d'obrir.

- Si la sortida està bloquejada, s'ha de cobrir les escletxes de les portes amb roba mullada, obrir les finestres i donar senyals de presència. Mai s'ha de saltar per la finestra ni despenjar-se per les façanes. Evacuació:

- Si es troba en el lloc de l'emergència i aquesta ja ha sigut convenientment avisada, no s'entregui i abandoni la zona i, si s'escau, l'edifici tot seguint les instruccions dels responsables de l'evacuació, les de megafonia o, en el seu defecte, de la senyalització d'evacuació.

- En el cas d'abandonar el seu lloc de treball desconnecti els equips, no s'entregui recollint efectes personals i eviti deixar objectes que puguin dificultar la correcta evacuació. Si ha rebut una visita facis responsable de la mateixa fins que surti de l'edifici.

- Si en el recorregut d'evacuació hi ha fum cal ajupir-se, caminar a quatre grapes, retenir la respiració i tancar els ulls tant com es pugui.

II.- Instruccions de manteniment:

Els diferents components de les zones comuns tindran un manteniment periòdic d'acord amb el Pla de manteniment.

De forma general, es tindran en consideració les següents operacions:

· Inspeccions tècniques dels acabats dels diferents paviments, revestiments i tancaments interiors de les zones d'ús comú.

· Les ferramentes de les portes, de les balconeres i de les finestres s'han de greixar periòdicament perquè funcionin amb suavitat. Els canals i forats de recollida i sortida d'aigua dels marcs de les finestres i de les balconeres s'han de netejar.

· Les baranes i altres elements metàl·lics d'acer es sanejaran i repintaran quan presentin signes d'oxidació.

INSTAL·LACIÓ D'AIGUA.

I.- Instruccions d'ús:

Condicions d'ús:

La instal·lació d'aigua s'utilitzarà exclusivament per a l'ús projectat, mantenint les prestacions de salubritat, de funcionalitat i d'estalvi específiques per a les quals s'ha dissenyat la instal·lació.

Tipus de subministrament:
aigua
Situació clau general de l'edifici:
En comptador, dins armari instal·lacions escola

Els armaris o cambres de comptadors o les sales de màquines no han de tenir cap element aliè a la instal·lació, s'han de netejar periòdicament i comprovar que no hi manqui aigua en els sifons dels desguassos. Aquests recintes estan tancats amb clau i són d'accés restringit al personal de la companyia de subministrament, a l'empresa que faci el manteniment i, en cas d'urgència, al responsable designat per la propietat.

Es recomana tancar la clau de pas del local, habitatge o zona en cas d'absència prolongada. Els tubs d'aigua vistos no s'han de fer servir com a connexió a terra dels aparells elèctrics ni tampoc per a penjar-hi objectes.

A fi d'aconseguir el màxim estalvi d'aigua possible cal:

- Evitar el degoteig de les aixetes, ja que poden suposar un malbaratament d'aigua diari de fins a 15 litres d'aigua per aixeta.
- Racionalitzar el consum de l'aigua fent un bon ús d'ella i aprofitant, mantenint i millorant, si s'escau, els mecanismes i sistemes instal·lats per el seu estalvi: limitadors de cabals en aixetes, mecanismes de doble descàrrega o descàrrega interrompible a les cisternes dels inodors o, si s'escau, aixetes de lavabos i dutxes temporitzades.

Intervencions durant la vida útil de l'edifici:

En el cas d'intervencions que impliquin la reforma, reparació o rehabilitació que afectin les instal·lacions comunes d'aigua, caldrà el consentiment de la propietat o del seu representant, el compliment de les normatives vigents, les prescripcions de la companyia de subministrament i l'execució d'un instal·lador especialitzat (o bé una empresa autoritzada si la companyia d'aigües del municipi així ho especifica).

Neteja:

Si una xarxa d'aigua pel consum humà queda fora de servei més de 6 mesos es tancarà la seva connexió i es procedirà al seu buidat. Per posar-la de nou en servei s'haurà de netejar.

Incidències extraordinàries:

- Si es detecten fuites d'aigua a la xarxa comunitària d'aigua s'ha d'avisar ràpidament als responsables del manteniment de l'edifici perquè facin les mesures correctores adients. Les fuites d'aigua s'han de reparar immediatament per operaris competents, ja que l'acció continuada de l'aigua pot malmetre l'estructura. Si aquestes afecten al subsòl poden lesionar la fonamentació i/o modificar les condicions resistents del terreny.
- En cas d'una fuga d'aigua o d'una inundació caldrà:
 - Tancar la clau de pas de l'aigua de la zona afectada.
 - Desconnectar l'electricitat.
 - Recollir tota l'aigua.
 - Comprovar l'abast de les possibles lesions causades tant al propi habitatge, local o zona com a les veïnes.
 - Fer reparar l'avaría.
 - Avisar a la companyia d'assegurances pels desperfectes ocasionats a propis i a tercers.
- En cas de temperatures sota zero, cal fer córrer l'aigua per les canonades per evitar que es glacin.

II.- Instruccions de manteniment:

Els diferents components de xarxa d'aigua tindran un manteniment periòdic d'acord amb el Pla de manteniment.

De forma general, es tindran en consideració les següents operacions:

- Revisió i neteja de cambres o armaris de comptadors i sales de màquines.
- Els grups de pressió dels sistemes de sobre-elevació d'aigua i/o els sistemes de tractament d'aigua es mantindran segons les instruccions d'ús i manteniment donades pel fabricant.

- Revisions, neteges i desinfeccions de les instal·lacions d'aigua freda pel consum humà i de l'aigua calenta sanitària.

INSTAL·LACIÓ D'ELECTRICITAT.

I.- Instruccions d'ús:

Condicions d'ús:

La instal·lació d'electricitat s'utilitzarà exclusivament per a l'ús projectat, mantenint-se les prestacions de seguretat i de funcionalitat específiques per a les quals s'ha dissenyat la instal·lació.

Situació caixa general de protecció de l'edifici:
En armari elèctric a dins el centre

Pel correcte funcionament i manteniment de les condicions de seguretat de la instal·lació no es pot consumir una potència elèctrica superior a la contractada. Caldrà doncs considerar la potència de cada aparell instal·lat donada pel fabricant per no sobrepassar – de forma simultània - la potència màxima admesa per la instal·lació.

Els armaris o cambres de comptadors d'electricitat no han de tenir cap element aliè a la instal·lació. Aquests recintes estan tancats amb clau i són d'accés restringit al personal de la companyia de subministrament, a l'empresa que faci el manteniment i, en cas d'urgència, al responsable designat per la propietat. En el cas de l'existència a l'edifici d'un Centre de Transformació de l'empresa de subministrament, l'accés al local on estigui ubicat serà exclusiu del personal de la mateixa.

El quadre de dispositius de comandament i protecció de l'habitatge, local o zona es compon bàsicament pels dispositius de comandament i protecció següents :

- L'ICP (Interruptor de Control de Potència) és un dispositiu per controlar que la potència realment demandada pel consumidor no sobrepassi la contractada.
- L'IGA (Interruptor General Automàtic) es un mecanisme que permet el seu accionament manual i que està dotat d'elements de protecció contra sobrecàrregues i curt circuits.
- L'ID (Interruptor Diferencial) es un dispositiu destinat a la protecció contra contactes indirectes de tots els circuits (protegeix contra les fuites accidentals de corrent): Periòdicament s'ha de comprovar si l'interruptor diferencial desconnecta la instal·lació.
- Cada circuit de la distribució interior té assignat un petit interruptor automàtic o interruptor omnipolar magneto tèrmics que el protegeix contra els curt circuits i les sobrecàrregues.

Per a qualsevol manipulació de la instal·lació es desconnectarà el circuit corresponent.

Les males connexions originen sobre-escalfaments o espurnes que poden generar un incendi. La desconexió d'aparells s'ha de fer estirant de l'endoll, mai del cable.

Intervencions durant la vida útil de l'edifici:

En el cas d'intervencions que impliquin la reforma, reparació o rehabilitació de les instal·lacions elèctriques comunes, caldrà el consentiment de la propietat o del seu representant, el compliment de les normatives vigents, les prescripcions de la companyia de subministrament i la seva execució per part d'un instal·lador autoritzat.

A les cambres de bany, vestuaris, etc., s'han de respectar els volums de protecció normatius respecte dutxes i banyeres i no instal·lar ni mecanismes ni d'altres aparells fixos que modifiquin les distàncies mínimes de seguretat.

Neteja: Per a la neteja de làmpades i lluminàries es desconnectarà l'interruptor magneto tèrmic del circuit corresponent.

Incidències extraordinàries:

- Si s'observen deficiències en la xarxa (mecanismes i/o registres desprotegits, làmpades foses en zones d'ús comú, etc.) s'ha d'avisar als responsables de manteniment per tal de que es facin urgentment les mesures oportunes.

- Cal desconnectar immediatament la instal·lació elèctrica en cas de fuga d'aigua, gas o un altre tipus de combustible.

II.- Instruccions de manteniment:

Els diferents components de xarxa d'electricitat tindran un manteniment periòdic d'acord amb el Pla de manteniment.

De forma general, es tindran en consideració les següents operacions:

- Revisió i neteja de cambres o armaris de comptadors.
- Depenent de l'ús i de la potència instal·lada, s'haurà de revisar periòdicament la instal·lació.

Si no es fa el manteniment o la instal·lació presenta deficiències importants, l'empresa subministradora o la que desenvolupi les inspeccions de manteniment estan obligades a tallar el subministrament per la perillositat potencial de la instal·lació.

Tots els aparells connectats s'han d'utilitzar i revisar periòdicament seguint les instruccions de manteniment facilitades pels fabricants.

INSTAL·LACIÓ DE DESGUÀS

I.- Instruccions d'ús:

Condicions d'ús:

La instal·lació de desguàs s'utilitzarà exclusivament per a l'ús projectat, mantenint les prestacions de salubritat i de funcionalitat específiques per a les quals s'ha dissenyat la instal·lació.

L'inodor no es pot utilitzar com a abocador d'escombraries on llençar elements (bosses, plàstics, gomes, compreses, draps, fulles d'afaitar, bastonets, etc.) i líquids (greixos, olis, benzines, líquids inflamables, etc.) que puguin generar obstruccions i desperfectes en els tubs de la xarxa de desguàs.

En general per desobstruir inodors i desguassos, en general, no es poden utilitzar àcids o productes que els perjudiquin ni objectes punxeguts que poden perforar-los.

Intervencions durant la vida útil de l'edifici:

En el cas d'intervencions que impliquin la reforma, reparació o rehabilitació de la xarxa de desguàs, caldrà el consentiment de la propietat o del seu representant, el compliment de les normatives vigents, i l'execució d'una empresa especialitzada.

Neteja:

Els sifons dels aparells sanitaris o de les buneres sifòniques de les terrasses s'han de netejar i, per evitar mals olors, comprovar que no hi manca aigua.

Incidències extraordinàries:

- Si es detecten mals olors (que no s'han pogut eliminar omplint d'aigua els sifons dels aparells sanitaris o de les buneres de les terrasses), o pèrdues en la xarxa de desguàs vertical i horitzontal, s'ha d'avisar als responsables del manteniment de l'edifici perquè prenguin les mesures correctores adients. Les fugues de la xarxa de desguàs s'han de reparar immediatament per operaris competents, ja que l'acció continuada de l'aigua pot malmetre l'estructura, la fonamentació i/o modificar les condicions resistents del subsòl.

- Quan s'observin obstruccions o una disminució apreciable del cabal d'evacuació es revisaran els sifons i les vàlvules.

- Les alteracions dels terrenys propis (plantació d'arbres, moviments de terres, entre d'altres) i/o veïns (noves construccions, túnels i carreteres, entre d'altres) poden afectar els escurrentius del terreny i per tant el sistema de desguàs.

II.- Instruccions de manteniment:

Els diferents components de xarxa de clavegueram tindran un manteniment periòdic d'acord amb el Pla de manteniment.

De forma general, es tindran en consideració les següents operacions:

- Revisió de la instal·lació.
- Neteja d'arquetes.
- Revisió i neteja d'elements especials: separadors de greix, separadors de fangs i/o pous i bombes d'elevació

INSTAL·LACIÓ DE CALEFACCIÓ.

I.- Instruccions d'ús:

Condicions d'ús:

La instal·lació de calefacció s'utilitzarà exclusivament per a l'ús projectat, mantenint les prestacions específiques de salubritat, de funcionalitat, de seguretat i d'estalvi energètic per a les quals s'ha dissenyat la instal·lació.

Per optimitzar la despesa energètica de la instal·lació cal controlar amb programadors i termòstats les temperatures de l'ambient a escalfar en funció de la seva ocupació, de l'ús previst i de la seva freqüència.

Les sales de calderes no han de tenir cap element aliè a la instal·lació, s'han de netejar periòdicament i comprovar que no hi manqui aigua en els sifons dels desguassos. Aquests recintes estan tancats amb clau i són d'accés restringit al personal de la companyia de subministrament, a l'empresa que faci el manteniment i, en cas d'urgència, al responsable designat per la propietat.

Intervencions durant la vida útil de l'edifici:

En el cas d'intervencions que impliquin la reforma, reparació o rehabilitació de la instal·lació de calefacció comunitària, caldrà el consentiment de la propietat o del seu representant, el compliment de les normatives vigents i la seva execució per part d'una empresa autoritzada.

Neteja:

La pols dels radiadors o estufes es netejaran amb aspirador o amb un raspall especial, sempre d'acord amb les instruccions del fabricant.

Incidències extraordinàries:

Si s'observen fuites d'aigua als aparells o a la xarxa, o altres deficiències en el funcionament de la instal·lació comunitària s'ha d'avisar als responsables de manteniment de l'edifici perquè es facin les actuacions oportunes.

II.- Instruccions de manteniment:

Els diferents components de la instal·lació de calefacció tindran un manteniment periòdic d'acord amb el Pla de manteniment.

De forma general, es tindran en consideració les següents operacions:

- Revisió i neteja de les sales de màquines.
- Inspecció de la instal·lació comunitària de l'edifici.

INSTAL·LACIÓ DE CLIMATITZACIÓ.

I.- Instruccions d'ús:

Condicions d'ús:

La instal·lació de climatització s'utilitzarà exclusivament per a l'ús projectat, mantenint les prestacions específiques de salubritat, de funcionalitat, de seguretat i d'estalvi energètic per a les quals s'han dissenyat les instal·lacions.

Per optimitzar la despesa energètica de la instal·lació cal controlar amb programadors i termòstats les temperatures de l'ambient a climatitzar en funció de la seva ocupació, de l'ús previst i de la seva freqüència.

No es poden fixar aparells d'aire condicionat a les façanes. Es col·locaran preferentment a les cobertes tot seguint les ordenances municipals i l'autorització de la propietat o comunitat de propietaris.

Les sales de màquines no han de tenir cap element aliè a la instal·lació, s'han de netejar periòdicament i, si s'escau, comprovar que no hi manqui aigua en els sifons dels desguassos.

Aquests recintes estan tancats amb clau i són d'accés restringit al personal de l'empresa que es fa càrrec del manteniment i, en cas d'urgència, al responsable designat per la propietat.

Intervencions durant la vida útil de l'edifici:

En el cas d'intervencions que impliquin la reforma, reparació o rehabilitació de la instal·lació comunitària de climatització, caldrà el consentiment de la propietat o del seu representant, el compliment de les normatives vigents i la seva execució per part d'una empresa autoritzada.

Incidències extraordinàries:

Si s'observen fuites d'aigua als aparells o altres deficiències de funcionaments en la instal·lació comunitària s'ha d'avisar als responsables de manteniment de l'edifici perquè es facin urgentment les actuacions oportunes.

II.- Instruccions de manteniment:

Els diferents components de la instal·lació de climatització tindran un manteniment periòdic d'acord amb el Pla de manteniment.

De forma general, es tindran en consideració les següents operacions:

- Revisió i neteja de les sales de màquines.
- Inspecció de la instal·lació comunitària de l'edifici.
- Revisions, neteges i desinfeccions dels equips de climatització amb torres de refrigeració, condensadors evaporatius o, en general, dels equips de la instal·lació que puguin produir aerosols amb l'aigua que utilitzen pel seu funcionament.

INSTAL·LACIÓ DE TELECOMUNICACIONS.

I.- Instruccions d'ús:

Condicions d'ús:

La instal·lació de telecomunicacions s'utilitzarà exclusivament per a l'ús projectat, mantenint les prestacions específiques de funcionalitat per a les quals s'ha dissenyat la instal·lació.

No es poden fixar les antenes a les façanes. Es col·locaran preferentment a les cobertes tot seguint les ordenances municipals i l'autorització de la propietat o comunitat de propietaris.

Els armaris de les instal·lacions de telecomunicacions no han de tenir cap element aliè a la instal·lació i estan tancats amb clau i són d'accés restringit al personal de l'empresa que faci el manteniment o instal·ladors autoritzats.

Intervencions durant la vida útil de l'edifici:

En el cas d'intervencions que impliquin la reforma, reparació o rehabilitació de la instal·lació de telecomunicacions, caldrà el consentiment de la propietat o del seu representant, el compliment de les normatives vigents i la seva execució per part d'un instal·lador autoritzat.

Incidències extraordinàries:

Si s'observen deficiències en la qualitat de la imatge o so, o en la xarxa (mecanismes i/o registres desprotegits, antenes el mal estat, etc.), s'ha d'avisar als responsables del manteniment de l'edifici per tal de que es prenguin les actuacions oportunes.

II.- Instruccions de manteniment:

Es molt recomanable subscriure un contracte de manteniment de la instal·lació amb una empresa especialitzada que pugui actualitzar periòdicament la instal·lació i donar resposta d'una manera ràpida i eficaç a les deficiències que puguin sorgir.

A partir del registre d'enllaç situat al punt d'entrada general de l'edifici el manteniment de la instal·lació és a càrrec de la propietat. Abans d'aquest punt el manteniment va a càrrec de l'operadora contractada.

INSTAL·LACIÓ DE PROTECCIÓ CONTRA INCENDIS.**I.- Instruccions d'ús:****Condicions d'ús:**

Les instal·lacions i aparells de protecció contra incendis s'utilitzaran exclusivament per a l'ús projectat, mantenint les prestacions de seguretat específiques per a les quals s'ha dissenyat la instal·lació.

No es pot modificar la situació dels elements de protecció d'incendis ni dificultar la seva accessibilitat i visibilitat. En els espais d'evacuació no es col·locaran objectes que puguin obstaculitzar la sortida.

En cas d'incendi – sempre que no posi en perill la seva integritat física i la de possibles tercers – es pot utilitzar els mitjans manuals de protecció contra incendis que estiguin a l'abast depenent del tipus d'edifici i l'ús previst. Aquests poden ser tant els d'alarma (polsadors d'alarma) com els d'extinció (extintors i manegues). Tots els extintors porten les seves instruccions d'ús impreses.

Intervencions durant la vida útil de l'edifici:

En el cas d'intervencions que impliquin la reforma, reparació o rehabilitació de la instal·lació de protecció contra incendis, caldrà el consentiment de la propietat o del seu representant, el compliment de les normatives vigents i la seva execució per part d'un instal·lador autoritzat.

Incidències extraordinàries:

· Després d'haver utilitzat els mitjans d'extinció caldrà avisar a l'empresa de manteniment perquè es facin les revisions corresponents als mitjans utilitzats i es restitueixin al seu correcte estat.

· En cas d'una emergència (incendi, inundació, explosions, accidents, etc.) cal mantenir la calma i actuar en funció de les possibilitats personals i no efectuar accions que puguin posar en perill la integritat física de propis i tercers, tot adoptant les mesures genèriques donades en el punt 6 "Zones d'ús comú" i, si s'escau, les dels protocols recollits en el Pla d'emergència de l'edifici.

II.- Instruccions de manteniment:

Els diferents components de la instal·lació de protecció contra incendis tindran un manteniment periòdic d'acord amb el Pla de manteniment.

De forma general, es tindran en consideració les següents operacions:

· Revisió dels aparells o sistemes instal·lats.

En cas d'incendi, la manca de manteniment de les instal·lacions de protecció contra incendis comportarà tant la pèrdua de les garanties de l'assegurança així com la responsabilitat civil de la propietat pels possibles danys personals i materials causats pel sinistre.

INSTAL·LACIÓ DE LÍNIA DE VIDA

I.- Instruccions d'ús:

Condicions d'ús:

La instal·lació de la línia de vida s'utilitzarà exclusivament per les tasques de manteniment i reparació necessàries de la coberta i/o elements auxiliars.

II.- Instruccions de manteniment:

Els diferents components de la línia de vida tindran un manteniment periòdic d'acord amb el Pla de manteniment dictat per l'homologació de la mateixa i el seu contracte de manteniment.

De forma general, es tindran en consideració les següents operacions:

o Revisió de la instal·lació.

1.9 ESTUDI DE GESTIÓ DE RESIDUS

ESTUDI DE GESTIÓ DE RESIDUS

Enderroc, Rehabilitació, Ampliació

REAL DECRETO 210/2018, Programa de prevenció i gestió de residus i recursos de Catalunya (PRECAT20)
 REAL DECRETO 105/2008, Regulador de la producció i gestió de residus de construcció i enderroc

tipus
 quantitats
 codificació

DECRET 89/2010 (derogat parcialment i modificat), pel que s'aprova el Programa de gestió de residus de la construcció de Catalunya (PROGROC), es regula la producció i gestió dels residus de la construcció i demolició, i el cànon sobre la deposició controlada dels residus de la construcció.

DECRET 21/2006 Adopció de criteris ambientals i d'ecoeficiència als edificis

IDENTIFICACIÓ DE L'EDIFICI

Obra:	SUBSTITUCIÓ DE FUSTERIES I COBERTES		
Situació:	IE SALA BADRINAS		
Municipi :	TERRASSA	Comarca :	VALLES OCCIDENTAL

AVALUACIÓ I CARACTERÍSTIQUES DELS RESIDUS

Materials d'excavació (es considerin o no residus, mesurats sense esponjament)

Codificació residus LER	Pes	Volum
Ordre MAM/304/2002		
grava i sorra compacta	0,00	0,00
grava i sorra solta	0,00	0,00
argiles	0,00	0,00
terra vegetal	0,00	0,00
pedraple	0,00	0,00
terres contaminades 170503	0,00	0,00
altres	0,00	0,00
totals d'excavació	0,00 t	0,00 m³

Destí de les terres i materials d'excavació

Els materials d'excavació que es reutilitza a la mateixa obra o en una altra d'autoritzada, no es consideren residu sempre que el seu nou ús pugui ser acreditat. En una mateixa obra poden coexistir terres reutilitzades i terres portades a abocador	no es considera residu:		és residu:	
	reutilització		a l'abocador	
	mateixa obra	altra obra		
	-	-	-	

Residus d'enderroc

Codificació residus LER	Pes/m ²	Pes	Volum aparent/m ²	Volum aparent
Ordre MAM/304/2002	(tones/m ²)	(tones)	(m ³ /m ²)	(m ³)
obra de fàbrica 170102	0,542	51,069	0,512	34,316
formigó 170101	0,084	225,000	0,062	90,000
petris 170107	0,052	77,300	0,082	23,000
metalls 170407	0,004	78,500	0,001	10,000
fustes 170201	0,023	0,000	0,066	0,000
vidre 170202	0,001	0,000	0,004	0,000
plàstics 170203	0,004	0,000	0,004	0,000
guixos 170802	0,027	0,000	0,004	0,000
betums 170302	0,009	0,000	0,001	0,000
fibrociment 170605	0,010	0,000	0,018	0,000
definir altres:	-	0,000	-	5,000
altre material 1	0,000	0,000	0,000	0,000
altre material 2	0,000	0,000	0,000	0,000
totals d'enderroc	0,7556	431,87 t	0,7544	162,32 m³

Residus de construcció

Codificació res	Pes/m ²	Pes	Volum aparent/m ²	Volum aparent
Ordre MAM/304/2002	(tones/m ²)	(tones)	(m ³ /m ²)	(m ³)
sobrants d'execució				
	0,0500	4,2943	0,0896	4,4785
obra de fàbrica 170102	0,0150	1,8317	0,0407	2,0350
formigó 170101	0,0320	1,8232	0,0261	1,3025
petris 170107	0,0020	0,3930	0,0118	0,5900
guixos 170802	0,0039	0,1964	0,0097	0,4860
altres	0,0010	0,0500	0,0013	0,0650
embalatges	0,0380	0,2134	0,0285	1,4265
fustes 170201	0,0285	0,0604	0,0045	0,2250
plàstics 170203	0,0061	0,0790	0,0104	0,5175
paper i cartó 170904	0,0030	0,0415	0,0119	0,5940
metalls 170407	0,0004	0,0325	0,0018	0,0900
totals de construcció		4,51 t		5,91 m³

INVENTARI DE RESIDUS PERILLOSOS.

Dins l'obra s'han detectat aquests residus perillosos, els quals es separaran i gestionaran per separat per evitar que contaminin altres residus

Materials de construcció que contenen amiant	-	altres	especificar	-
Residus que contenen hidrocarburs	-		especificar	-
Residus que contenen PCB	-		especificar	-
Terres contaminades	-		especificar	-

MINIMITZACIÓ

PROJECTE. durant l'elaboració del projecte s'han pres les següents mesures per tal de minimitzar els residus

1.- S'ha previst reutilitzar en obra parts dels materials que es retiren	-
2.- S'han optimitzat les seccions resistents de pilars, jàsseres, parets, fonaments, etc.	-
3.- L'adequació de l'edifici al terreny, genera un equilibri de moviments de terres	-
4.- El sistema constructiu és industrialitzat i prefabricat, es munta en obra sense generar gairebé residus	-
5.-	-
6.-	-

OBRA. a l'obra es duran a terme les accions següents

1.- Emmagatzematge adient de materials i productes	si
2.- Conservació de materials i productes dins el seu embalatge original fins al moment de la seva utilització	si
3.- Els materials granulars (graves, sorres, etc.) es dipositaran en contenidors rígids o sobre superfícies dures	-
4.-	-
5.-	-
6.-	-

ELEMENTS DE CONSTRUCCIÓ REUTILITZABLES

fusta en bigues reutilitzables	0,00 t	0,00 m ³
fusta en llates, tarimes, parquets reutilitzables o reciclables	0,00 t	0,00 m ³
acer en perfils reutilitzables	78,50 t	10,00 m ³
altres :	0,00 t	0,00 m ³
Total d'elements reutilitzables	78,50 t	10,00 m³

GESTIÓ (obra)

Terres

Excavació / Mov. terres	Volum m ³ (+20%)	Reutilització (m ³)		Terres per a l'abocador volum aparent (m ³)
		a la mateixa obra	a altra autoritzada	
grava i sorra compacta	0,0	0,00	0,00	0,00
grava i sorra solta	0,0	0,00	0,00	0,00
argiles	0,0	0,00	0,00	0,00
terra vegetal	0,0	0,00	0,00	0,00
pedraplé	0,0	0,00	0,00	0,00
altres	0,0	0,00	0,00	0,00
terres contaminades	0,0			0,00
Total	0,0	0,00	0,00	0,00

SEPARACIÓ DE RESIDUS A OBRA. Cal separar individualitzadament en les fraccions següents si la generació per cadascú d'ells a l'obra supera les quantitats que segueixen

R.D. 105/2008	tones	Projecte	cal separar	tipus de residu
Formigó	80	226,82	si	inert
Maons, teules i ceràmics	40	52,90	si	inert
Metalls	2	78,53	si	no especial
Fusta	1	0,06	no	no especial
Vidres	1	0,00	no	no especial
Plàstics	0,50	0,04	no	no especial
Paper i cartró	0,50	0,04	no	no especial
Especials*	inapreciable	inapreciable	si	especial

* Dins els residus especials hi ha inclosos els envasos que contenen restes de matèries perilloses, vernissos, pintures, disolvents, desencofrants, etc... i els materials que hagin estat contaminats per aquests. Tot i ser difícilment quantificables, estan presents a l'obra i es separaran i tractaran a part de la resta de residus

Malgrat no ser obligada per tots els tipus de residus, s'han previst operacions de destria i recollida selectiva dels residus a l'obra en contenidors o espais reservats pels següents residus

	R.D. 105/2008	projecte*
Inerts	Contenidor per Formigó	si
	Contenidor per Ceràmics (maons,teules...)	si
No especials	Contenidor per Metalls	si
	Contenidor per Fustes	no
	Contenidor per Plàstics	no
	Contenidor per Vidre	no
	Contenidor per Paper i cartró	no
Especials	Contenidor per Guixos i altres no especials	no
	Perillosos (un contenidor per cada tipus de residu especial)	si

* A la cel·la projecte apareixen per defecte les dades del R.D. 105/2008. Es permet la possibilitat d'incrementar les fraccions que se separen, per poder-ne millorar la gestió, però en cap cas es permet no separar si el R.D. ho obliga.

GESTIÓ (fora obra) els residus es gestionaran fora d'obra a:

Degut a la manca d'espai, les operacions de separació de residus les realitzarà fora de l'obra un gestor autoritzat				-
Instal·lacions de reciclatge i/o valorització				-
Dipòsit autoritzat de terres, enderroc i runes de la construcció				si
Tipus de residu i Nom, adreça i codi de gestor del residu				
tipus de residu	gestor	adreça	codi del gestor	
	SEFEL S.A	CARRETERA SANTIGA (B-14)	E-1243.11	
	PLANTA RECICLATGE	PARATGE CAN GRASSES KM 1,6		
		RIPOLLET		

PRESSUPOST

S'ha considerat pel càlcul del pressupost estimatiu :	Costos*	
Les previsions de separació de l'apartat de gestió i:	Classificació a obra: entre 12-16 €/m ³	12,00
Un esponjament mig de tot tipus de residu del 35%	Transport: entre 5-8 €/m ³ (mínim 100 €)	5,00
La distància mitjana a l'abocador : 15 Km	Abocador: runa neta (separada): entre 4-10 €/m ³	4,00
Els residus especials i perillosos en bidons de 200 l.	Abocador: runa bruta (barrejat): entre 15-25 €/m ³	15,00
Contenidors de 5 m ³ per a cada tipus de residu	Especials**: num. transports a 200 €/ transport	0
Lloguer de contenidors inclòs en el preu	Gestor terres: entre 5-15 €/m ³	5,00
La gestió de terres inclou la seva caracterització***	Gestor terres contaminades: entre 70-90 €/m ³	70,00

* Els preus recollits per l'OCT s'han obtingut dels abocadors i valoritzadors de Catalunya, que han subministrat dades (2008-2009)

** Malgrat ser de difícil quantificació, sempre hi haurà residus especials a obra, per tant sempre caldrà una previsió de nombre de transports per la seva correcta gestió

*** La caracterització de terres o de qualsevol residu, permet saber amb exactitud quins elements contaminants o no, i amb quines proporcions hi són presents (dins el cost s'ha previst una caracterització, independentment del volum de terres. Cost de cada caracterització 1.000 euros)

RESIDU	Volum	Classificació	Transport	Valoritzador / Abocador	
Excavació	m ³ (+20%)	12,00 €/m ³	5,00 €/m ³	5,00 €/m ³	70,00 €/m ³
Terres	0,00	-	-	0,00	-
Terres contaminades	0,00	-	-	-	0,00
				runa neta	runa bruta
				4,00 €/m ³	15,00 €/m ³
Construcció	m ³ (+35%)				
Formigó	123,26	1.479,10	616,29	493,03	-
Maons i ceràmics	49,07	588,89	245,37	196,30	-
Petris barrejats	31,85	-	159,23	-	477,70
Metalls	13,62	163,46	68,11	54,49	-
Fusta	0,30	-	1,52	-	4,56
Vidres	0,00	-	-	-	0,00
Plàstics	0,70	-	3,49	-	10,48
Paper i cartró	0,80	-	4,01	-	12,03
Guixos i no especials	0,74	-	3,72	-	11,16
Altres	0,00	0,00	-	-	-
Perillosos Especials	0,00	0,00	-	-	0,00
	220,35	2.231,44	1.101,74	743,81	515,92

Elements Auxiliars	
Casetes d'emmagatzematge	0,00
Compactadores	0,00
Matxucadora de petris	0,00
Altres tipus de contenidors (per contenir líquids, beurades de formigó, etc.)	0,00
	0,00
	0,00

El pressupost estimatiu de la gestió de residus és de : 4.592,92 €

El volum dels residus és de : 227,10 m³

El pressupost de la gestió de residus és de : 7.728,83 euros

0.2.7.- FITXA DE GESTIÓ DE RESIDUS

Títol del projecte: ADEQUACIÓ D'ESP AIS 5A FASE DE L'EDIFICI AURÓ
Institut-Escola Sala i Badrinas- Terrassa.

Redactor: Josep Albert Gener Turón

En compliment amb el que estableix el Decret 105/2008 i 89/2010 de 29 de juny, pel qual s'aprova el Programa de gestió de residus de la construcció de Catalunya, es regula la producció i gestió de residus de la construcció i demolició i el cànon sobre la deposició controlada dels residus de la construcció.

Definicions:

Productor de residus: Generalitat de Catalunya (Departament d'Educació).

Posseïdor dels residus: Empresa constructora adjudicatària de les Obres.

Gestor dels residus: Es gestionarà per empresa gestora de residus que certifiqui que el residus han estat abocats en dipòsits controlats..

Instal·lació del tractament: Es gestionarà en dipòsits controlats de la construcció a:

SEFEL S.A. (PLANTA RECICLATGE)
CTRA. SANTIGA (B-14) PARATGE E-1243.11, CAN GRASSES KM 1,6
08291-RIPOLLET

Els residus es lliuraran per part del productor posseïdor a un gestor autoritzat per al seu reciclatge o per a la disposició del rebuig, i caldrà abonar-li si s'escau els costos de la seva gestió.

Es facilitarà, per part del productor posseïdor, a les Administracions competents en la matèria tota la informació que se'ls sol·liciti, i les actuacions d'inspecció que aquestes ordenin.

Caldrà finançar també per part del productor posseïdor en el moment d'obtenir la llicència els costos de gestió del residu.

Compliment dels requeriments al projecte tècnic Avaluació i Classificació del residu:

De l'excavació 0,00 m3

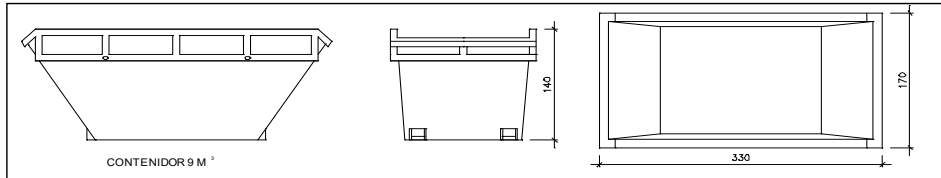
Dels enderrocs.....162,24 m3

De la construcció..... 5,91 m3

De fibrociment 0,00 m3

En l'apartat 1.9 de la memòria hi ha l'Estudi de Gestió de Residus.

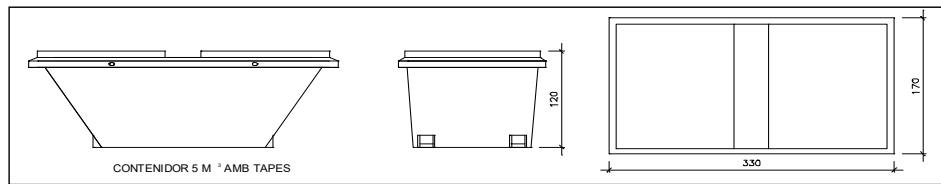
DOCUMENTACIÓ GRÀFICA. INSTAL·LACIONS PREVISTES : TIPUS I DIMENSIONS DE CONTENIDORS DE RESIDUS PER OBRES



Contenidor 9 m³. Apte per a formigó, ceràmics, petris i fusta

unitats

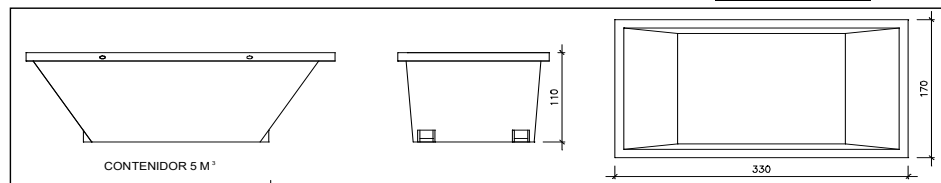
1



Contenidor 5 m³. Apte per a plàstics, paper i cartró, metalls i fusta

unitats

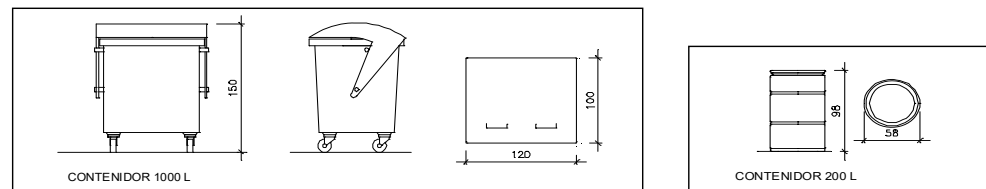
-



Contenidor 5 m³. Apte per a formigó, ceràmics, petris, fusta i metalls

unitats

-



Contenidor 1000 L. Apte per a paper i cartró, plàstics

unitats

-

Bidó 200 L. Apte per a residus especials

unitats

-

El **Reial Decret 105/2008**, estableix que cal facilitar plànols de les instal·lacions previstes per a emmagatzematge, maneig, separació i altres operacions de gestió dels residus dins l'obra, si s'escau.

Donada la tipologia del projecte i per tal de no duplicar informació, aquests plànols d'instal·lacions previstes són a:

Estudi de Seguretat i Salut	-
Annex 1 d'aquest Estudi de Gestió de Residus	-

Posteriorment aquests plànols poden ser objecte d'adaptació a les característiques particulars de l'obra i els seus sistemes d'execució, previ acord de la direcció facultativa.

A més dels elements descrits, tal i com consta al pressupost, a l'obra hi haurà altres instal·lacions com :

Casetes d'emmagatzematge	-
Compactadores	-
Matxucadora de petris	-
Altres tipus de contenidors (per contenir líquids, beurades de formigó, etc..)	-
	-

ESTUDI DE GESTIÓ DE RESIDUS

**Enderroc, Rehabilitació,
Ampliació**
dipòsit

IMPORT A DIPOSITAR DAVANT DEL GESTOR DE RESIDUS COM A GARANTIA DE LA GESTIÓ DE RESIDUS

DIPOÏT SEGONS REAL DECRETO 210/2018
--

Per les característiques del projecte, de com s'executarà l'obra i donades les operacions de minimització abans descrites, el càlcul inicial de generació de residus, a efectes del càlcul del dipòsit, s'estima que es podrà reduir en un percentatge del:

	Previsió inicial de l'Estudi	% de reducció per minimització	Previsió final de l'Estudi
Total excavació (tones)	0,00 T		0,00 T
Total construcció i enderroc (tones)	357,88 T	50,00 %	178,94 T

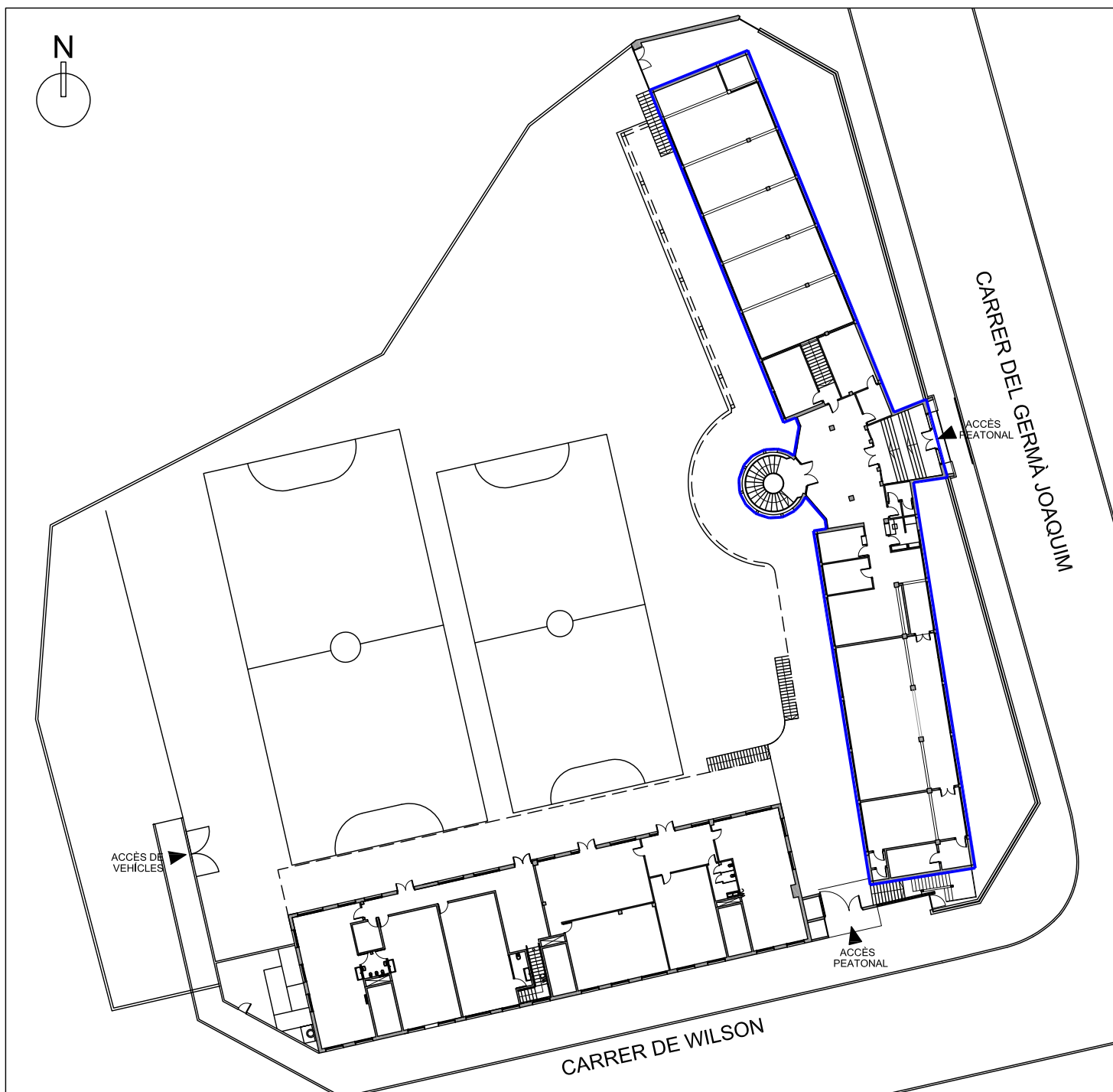
Càlcul del dipòsit			
Residus d'excavació */ **	0 T	11 euros/T	0,00 euros
Residus de construcció i enderroc **	179 T	11 euros/T	1969,00 euros
PES TOTAL DELS RESIDUS			179,0 Tones
		Total dipòsit ***	1.969,00 euros

* Es recorda que les **terres i pedres d'excavació que es reutilitzen** en la mateixa obra o en una altra d'autoritzada **no es consireren residu** i per tant **NO** s'han d'incloure en el càlcul del dipòsit.

**Trasvassar les dades dels totals d'excavació i construcció de la Previsió final de L'Estudi (apartat superior)

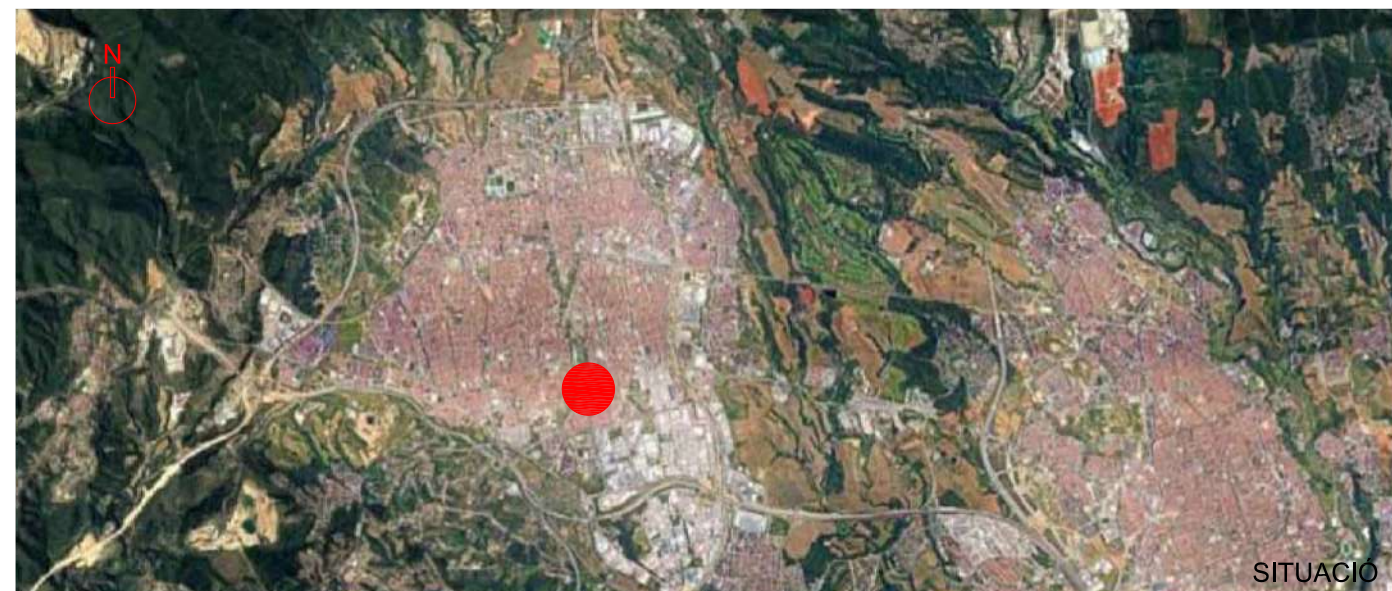
***Dipòsit mínim 150€

II DOCUMENTACIÓ GRÀFICA



■ EDIFICI ON S'ACTUA

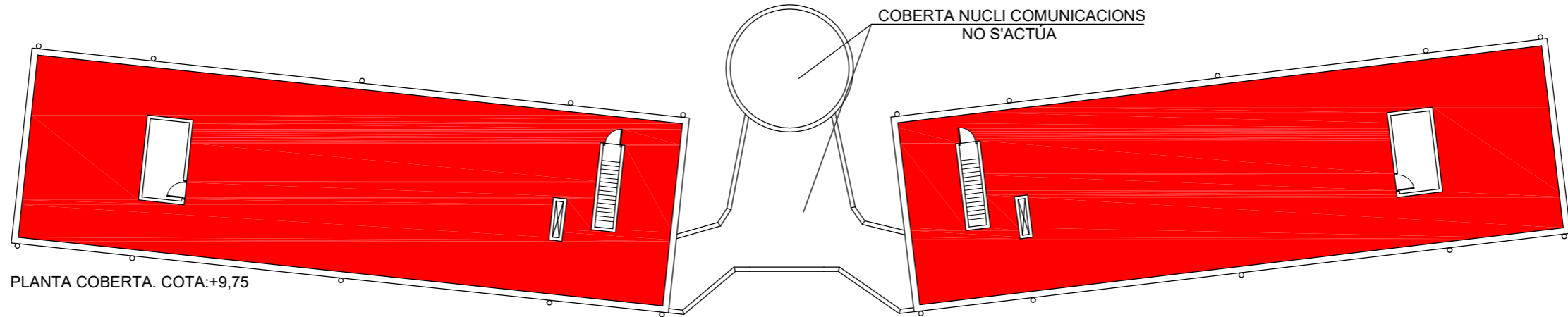
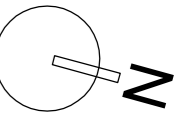
EMPLAÇAMENT E:1/500



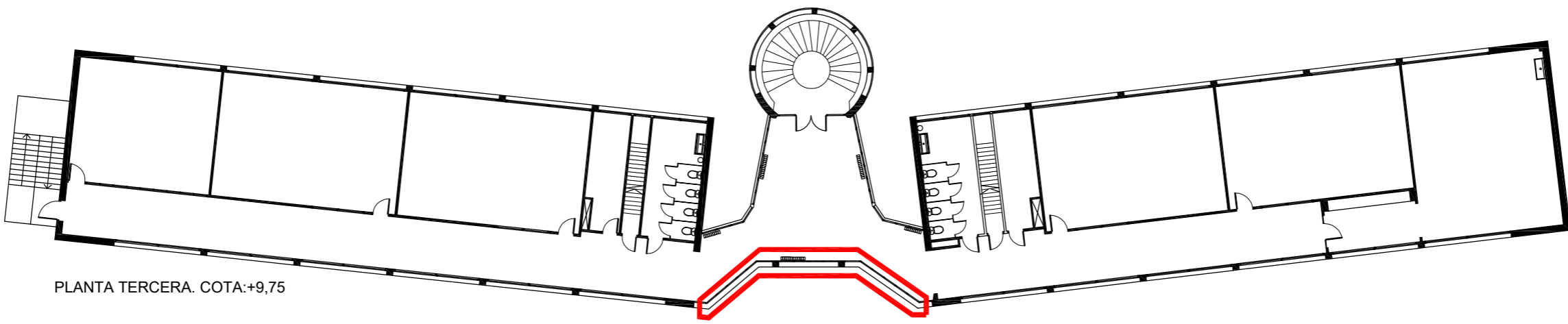
SITUACIÓ



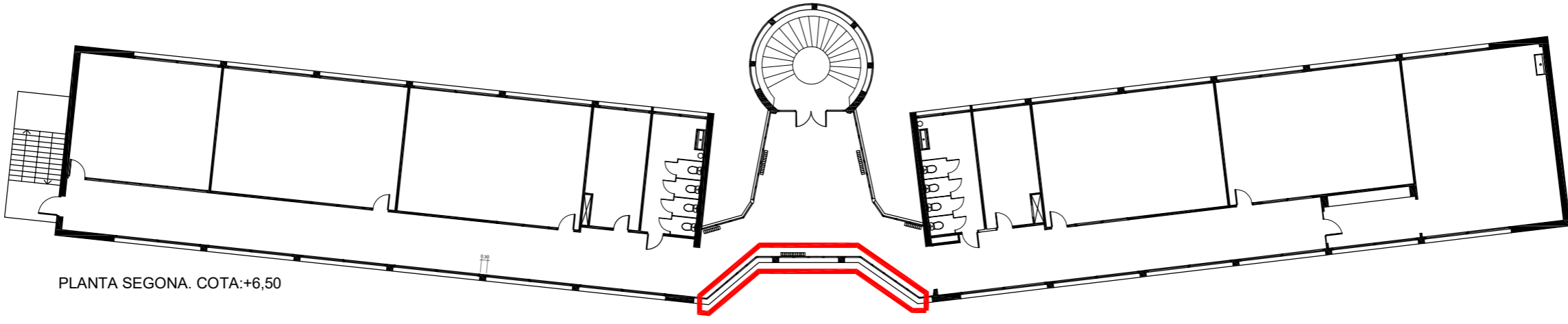
EMPLAÇAMENT E:1/2000



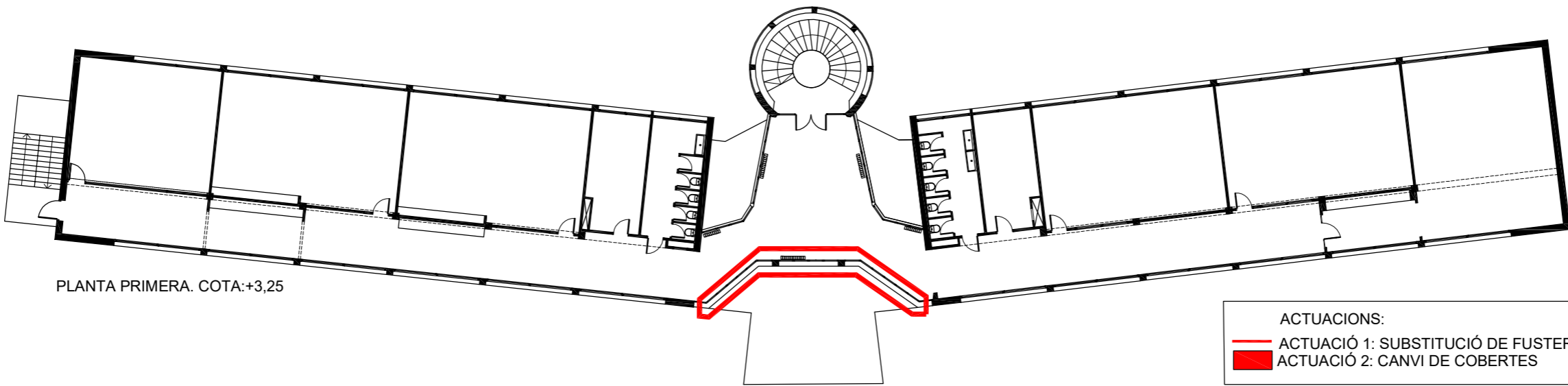
PLANTA COBERTA. COTA:+9,75



PLANTA TERCERA. COTA:+9,75



PLANTA SEGONA. COTA:+6,50



PLANTA PRIMERA. COTA:+3,25

ACTUACIONS:

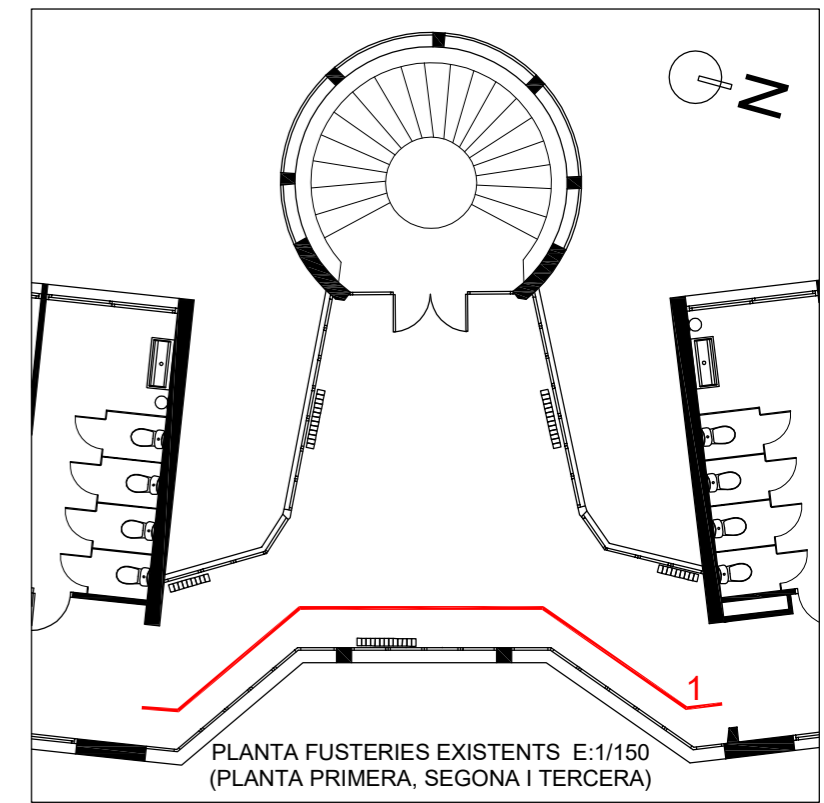
- ACTUACIÓ 1: SUBSTITUCIÓ DE FUSTERIES D'ALUMINI EXISTENTS
- ACTUACIÓ 2: CANVI DE COBERTES



FAÇANA EDIFICI A CARRER DEL GERMÀ JOAQUIM

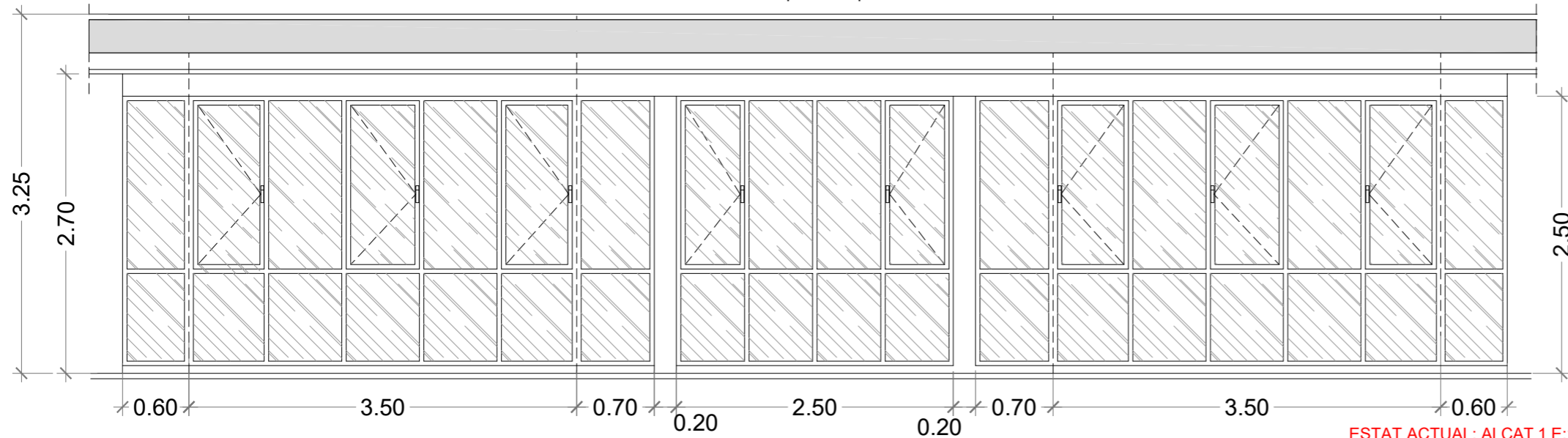


ALÇAT 1

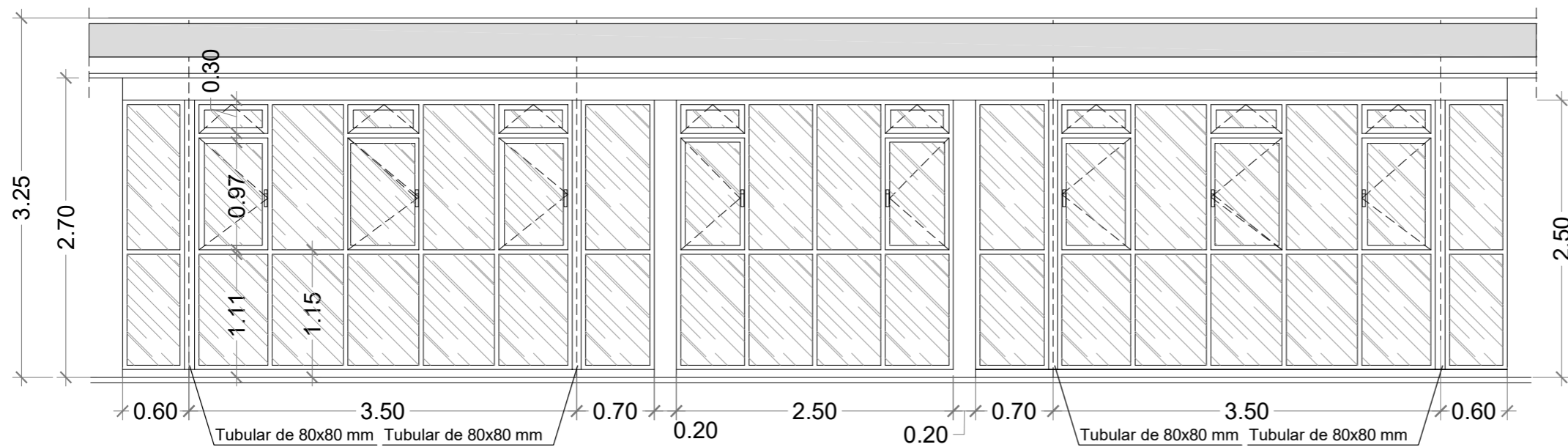


PLANTA FUSTERIES EXISTENTS E:1/150
(PLANTA PRIMERA, SEGONA I TERCERA)

Les finestres existents a substituir son d'alumini anoditzat sencill i vidre sencill de 5 mm. No disposen de persianes.



ESTAT ACTUAL: ALÇAT 1 E:1/50



LES NOVES FINESTRES D'ALUMIN, amb rotura de pont tèrmic i gruix mínim 1,5 mm i color alumini (9006).

LA TRANSMITÀNCIA TÈRMICA DEL CONJUNT SERÀ $\leq 1,80 \text{ W/m}^2\text{K}$,

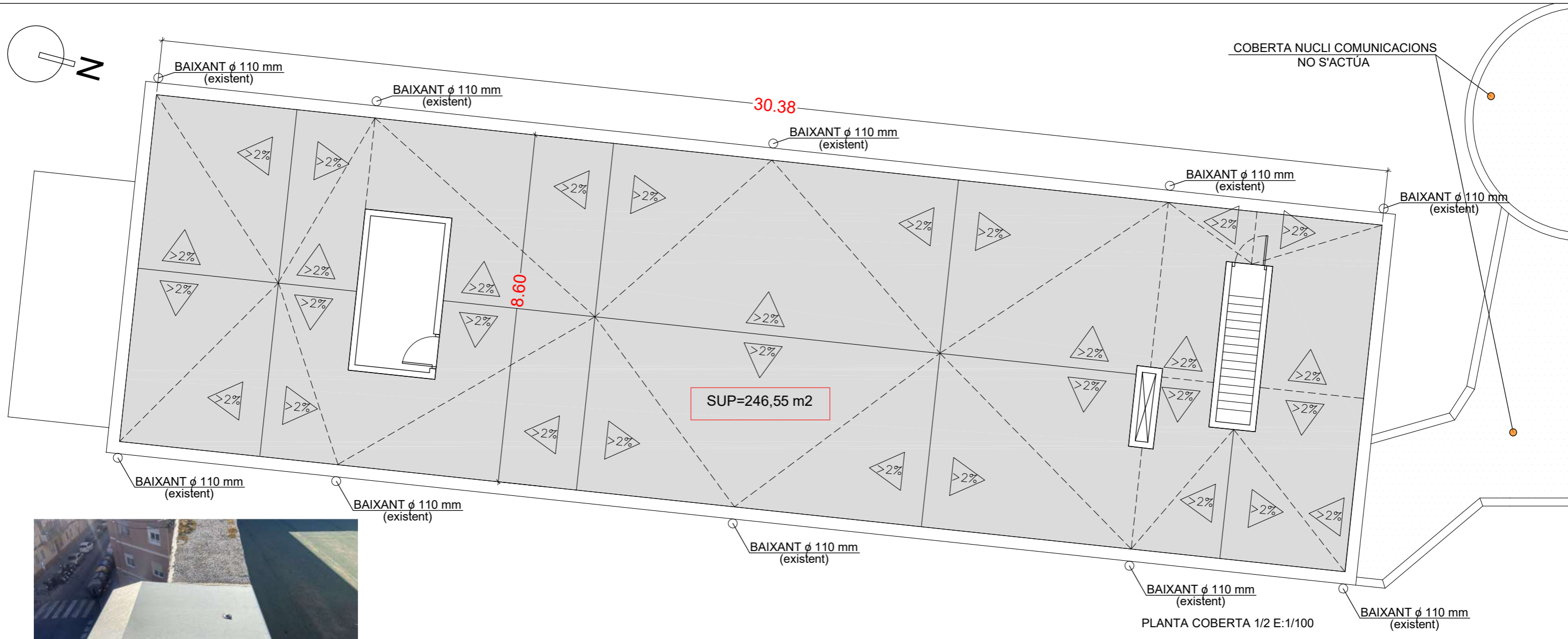
LES FINESTRES ABATIBLES TINDRAN MANETES EXTRAÏBLES

LES FINESTRES ABATIBLES (EIX HORIT) PORTARAN UN DOBLE COMPÀS

CLASSIFICACIÓ MÍNIMA 3 DE PERMEABILITAT A L'AIRE
CLASSIFICACIÓ MÍNIMA 7A D'ESTANQUEÏTAT A L'AIGUA
CLASSIFICACIÓ MÍNIMA C3 DE RESISTÈNCIA AL VENT

VIDRE: 4+4(baix emisiu)/16 GAS ARGÓ/3+3 TRANSPARENT.

PROPOSTA: ALÇAT 1 E:1/50



Vista baixant per façana



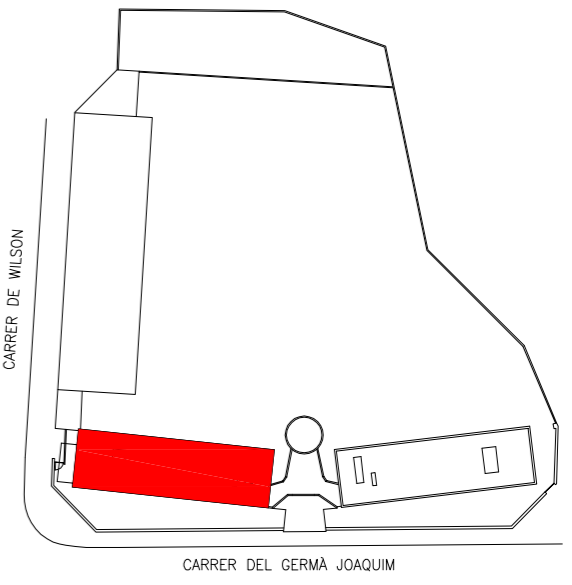
Vista general

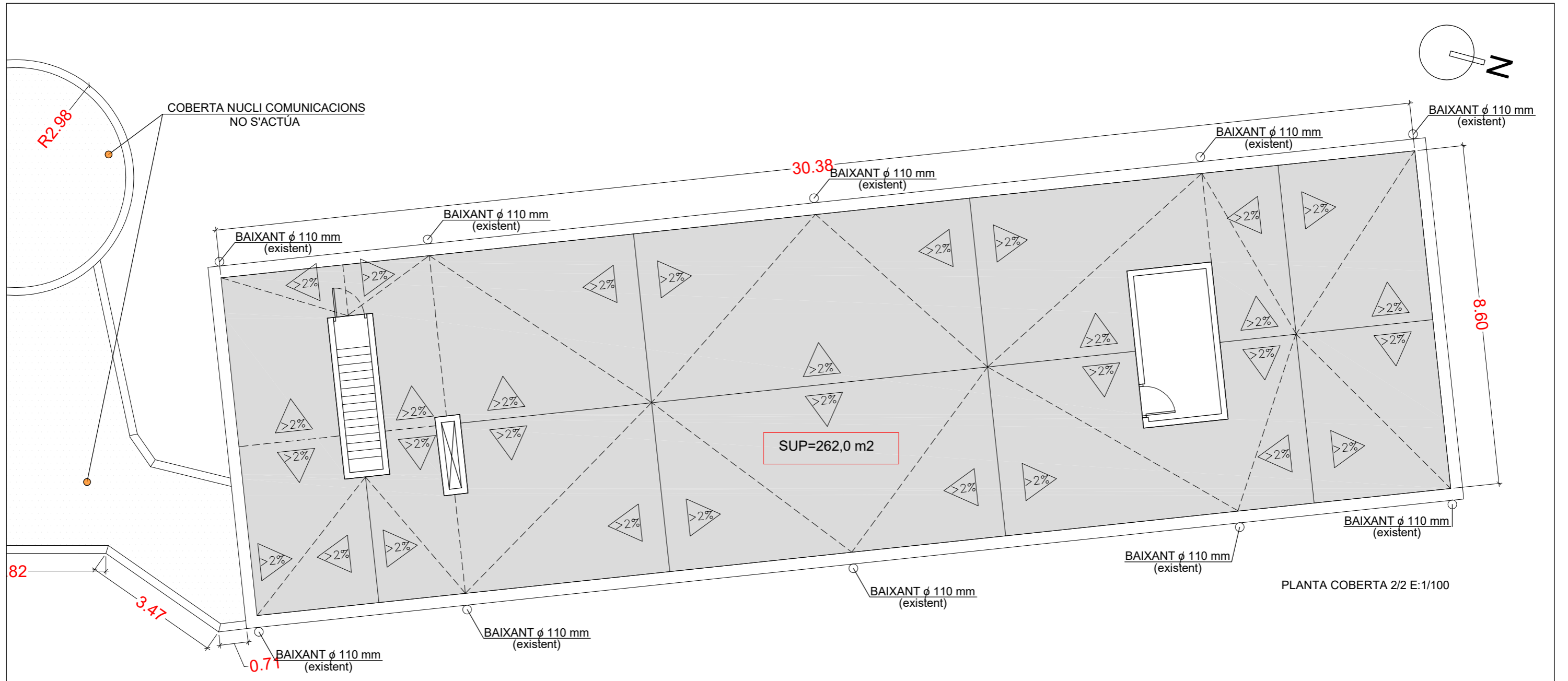


Vista imbornal

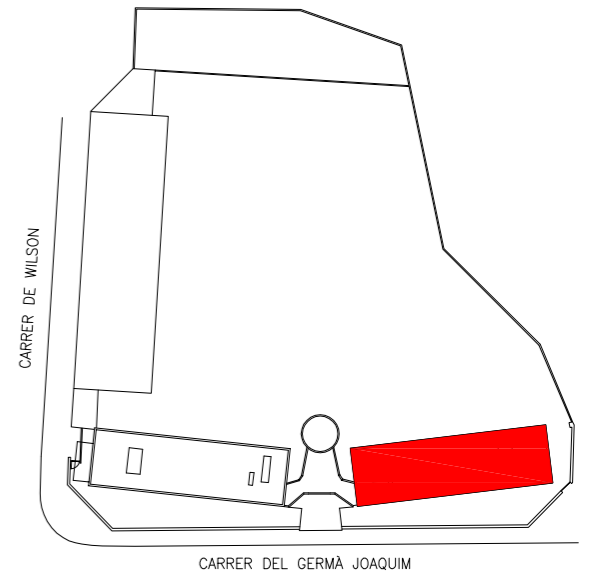


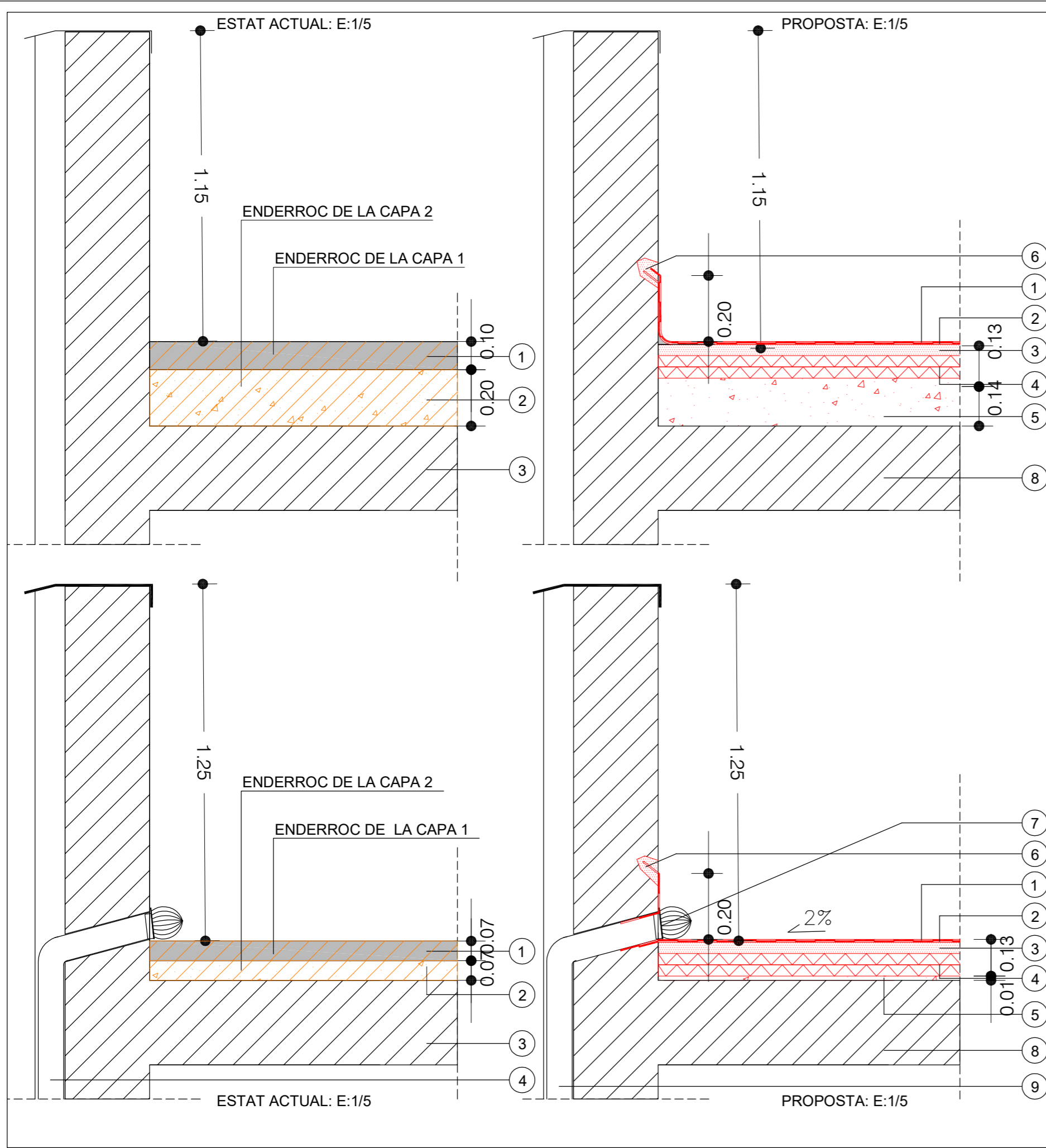
Vista general





Vista general





- ESTAT ACTUAL: LLEGENDA**
1. Capa compacta composta per: tela asfàltica molt vella, morter, rasilla, nova capa de morter aprox 4 cm, rasilla, 2 teles asfàltiques i una última tela tipus "pizarrita".
 2. Capa de morter lleuger per a formació de pendents
 3. Forjat (existent).
 4. Baixant de diàmetre 110 mm (existent).

- PROPOSTA: LLEGENDA**
1. Membrana per a impermeabilització de cobertes GA-1 segons UNE 104402, d'una làmina, de densitat superficial 5,1 kg/m² formada per làmina de betum modificat LBM (SBS)-50/G amb una armadura FP de feltre de polièster de 190 g/m² i acabat pissarrita de color estàndard, adherida en calent, prèvia imprimació.
 2. Membrana per a impermeabilització de cobertes PA-6 segons UNE 104402 de 4,1 kg/m² d'una làmina de betum asfàltic modificat LBM (SBS)-40-FV amb armadura de feltre de fibra de vidre de 100 g/m², adherida en calent, prèvia imprimació. Realització de matarracó de radi 6 cm, fet amb morter de ciment 1:6
 3. Recrescudat del suport de paviments, de 4 cm de gruix, amb morter de ciment 1:4
 4. Aïllament a base de doble planxa de polièstirè extruït (XPS), de 40 mm de gruix, resistència a compressió >= 500 kPa, resistència tèrmica entre 1.290 i 1,176 m²·K/W, amb la superfície llisa i cantell mitjamosa, col·locada sense adherir.
 5. Formació de pendents amb formigó cel·lular sense granulat, de densitat 300 kg/m³, de 15 cm de gruix mitjà, amb acabat remolinat.
 6. Obertura de regata en paret de maó calat per encast làmines asfàltiques, amb mitjans mecànics i tapada amb morter de ciment 1:4
 7. Bonera de paret no sifònica d'etilè propilè diè (EPDM) de 80 a 120 mm de costat, amb sortida horitzontal de 50 a 100 mm de diàmetre nominal, amb tapa antigraua metàl·lica, adherida sobre làmina bituminosa en calent
 8. Forjat (existent)
 9. Baixant (existent)

III PLEC DE PRESCRIPCIONS

PLEC DE PRESCRIPCIONS TÈCNIQUES PARTICULARS

El present projecte està vinculat en format i amidaments al Plec general de Prescripcions Tècniques amb l'Institut de Tecnologia de la Construcció de Catalunya (ITEC).

Aquestes condicions i prescripcions són d'obligat compliment per a totes les unitats d'obra presents, així com a totes aquelles que es puguin incorporar en unitats modificades o complementaries, del que ara i en el futur, formen part del projecte.

B MATERIALS I COMPOSTOS

B0 MATERIALS BÀSICS

B01 LÍQUIDS

B011- AIGUA

0.- ELEMENTS QUE CONTEMPLA EL PLEC

B011-05ME.

1.- DEFINICIÓ I CONDICIONS DELS ELEMENTS

Aigües utilitzades per algun dels usos següents:

- Confecció de formigó
- Confecció de morter
- Confecció de pasta de guix
- Reg de plantacions
- Conglomerats de grava-ciment, terra-ciment, grava-emulsió, etc.
- Humectació de bases o subbases
- Humectació de peces ceràmiques, de ciment, etc.

CARACTERÍSTIQUES GENERALS:

Poden ser utilitzades les aigües potables i les sancionades com a acceptables per la pràctica.

Es poden utilitzar aigües de mar o salines anàlogues per a la confecció o curat de formigons sense armadura. Per a la confecció de formigó armat o pretesat es prohibeix l'ús d'aquestes aigües, tret del cas que es facin estudis especials.

Es podrà utilitzar aigua reciclada provinent del rentat dels camions formigonera a la pròpia central de formigó, sempre que compleixi les especificacions anteriors i la seva densitat sigui $\leq 1,3 \text{ g/cm}^3$ i la densitat total sigui $\leq 1,1 \text{ g/cm}^3$

L'aigua a utilitzar tant en el curat com en la pastada del formigó, no ha de contenir cap substància perjudicial en quantitats que puguin afectar a les propietats del formigó o a la protecció de l'armat.

Si ha d'utilitzar-se per a la confecció o el curat de formigó o de morters i no hi ha antecedents de la seva utilització o aquesta presenta algun dubte s'haurà de verificar que aconsegueix totes aquestes característiques:

- Exponent d'hidrogen pH (UNE 83952): ≥ 5
- Total de substàncies dissoltes (UNE 83957): $\leq 15 \text{ g/l}$ (15.000 ppm)
- Sulfats, expressats en SO_4^- (UNE 83956) - Ciment tipus SR, SRC: $\leq 5 \text{ g/l}$ (5.000 ppm) - Altres tipus de ciment: $\leq 1 \text{ g/l}$ (1.000 ppm)
- Ió clor, expressat en Cl^- (UNE 83958) - Aigua per a formigó pretesat: $\leq 1 \text{ g/l}$ (1.000 ppm) - Aigua per a formigó armat: $\leq 2 \text{ g/l}$ - Aigua per a formigó en massa amb armadura de fissuració: $\leq 2 \text{ g/l}$
- Hidrats de carboni (UNE 83959): 0
- Substàncies orgàniques solubles en èter (UNE 83960): $\leq 15 \text{ g/l}$ (15.000 ppm)

Àlcalis Na_2O : $\geq 1,5 \text{ g/l}$

Ió clor total aportat per components d'un formigó no pot superar:

- Pretensat: $\leq 0,2\%$ pes de ciment
- Armat: $\leq 0,4\%$ pes de ciment
- En massa amb armadura de fissuració: $\leq 0,4\%$ pes de ciment

2.- CONDICIONS DE SUBMINISTRAMENT I EMMAGATZEMATGE

Subministrament i emmagatzematge: De manera que no s'alterin les seves condicions.

3.- UNITAT I CRITERI D'AMIDAMENT

Unitat d'amidament: la indicada a la descripció de l'element

Criteri d'amidament: quantitat necessària subministrada a l'obra

4.- NORMATIVA DE COMPLIMENT OBLIGATORI

Real Decreto 470/2021, de 29 de junio, por el que se aprueba el Código Estructural.

5.- CONDICIONS DE CONTROL DE RECEPCIÓ

OPERACIONS DE CONTROL:

Abans de l'inici de l'obra i si no es tenen antecedents de l'aigua que es vol utilitzar, o es tenen dubtes, s'ha d'analitzar l'aigua per determinar:

- Exponent d'hidrogen pH (UNE 83952)
- Contingut de substàncies dissoltes (UNE 83957)
- Contingut de sulfats, expressats en SO_4 (UNE 83956)
- Contingut en ió clor Cl^- (UNE 83958)
- Contingut d'hidrats de carboni (UNE 83959)
- Contingut de substàncies orgàniques solubles en èter (UNE 83960)

En cas d'utilitzar aigua potable de la xarxa de subministrament, no serà obligatori realitzar els assajos anteriors.

En altres casos, la DF o el Responsable de la recepció en el cas de centrals de formigó preparat o de prefabricats, s'ha de disposar la realització dels assajos en laboratoris contemplats en l'apartat 78.2.2.1, per tal de comprovar el compliment de les especificacions de l'article 29 del CODI ESTRUCTURAL.

CRITERIS DE PRESA DE MOSTRES:

Els controls s'han de realitzar segons les instruccions de la DF i el CODI ESTRUCTURAL, realitzant-se la presa de mostres segons la UNE 83951.

INTERPRETACIÓ DE RESULTATS I ACTUACIONS EN CAS D'INCOMPLIMENT:

No s'ha d'acceptar l'aigua que no compleixi les especificacions, ni per a l'amasat ni per al curat.

B0 MATERIALS BÀSICS

B03 GRANULATS

B03L- SORRA

0.- ELEMENTS QUE CONTEMPLA EL PLEC

B03L-05N7.

1.- DEFINICIÓ I CONDICIONS DELS ELEMENTS

Sorra procedent de roques calcàries, roques granítiques, marbres blancs i durs, o sorra procedent del reciclatge de residus de la construcció i demolició en una planta legalment autoritzada per al tractament d'aquest tipus de residu.

S'han considerat els tipus següents:

- Sorra de marbre blanc

- Sorra per a confecció de formigons, d'origen:

Sorra per a confecció de formigons, d'origen: - De pedra calcària - De pedra granítica

- Sorra per a confecció de morters

- Sorra per a reblert de rases amb canonades

- Sorres procedents de reciclatge de residus de la construcció i demolicions

CARACTERÍSTIQUES GENERALS:

El contractista ha de sotmetre a l'aprovació de la DF les pedreres o dipòsits d'on s'han d'obtenir els àrids, aportant tots els elements justificatius que cregués convenientes o que li fossin requerits pel Director d'Obra, entre d'altres:

- Classificació geològica.

- Estudi de morfologia.

- Aplicacions anteriors.

La DF ha de poder refusar totes aquelles procedències que, al seu criteri, obligarien a un control massa freqüent dels materials que se n'extraguessin.

Els grànuls han de tenir forma arrodonada o polièdrica.

La composició granulomètrica ha de ser l'adequada al seu ús, o si no consta, la que estableixi explícitament la DF.

No ha de tenir margues o altres materials estranys.

Contingut de pirites o d'altres sulfurs oxidables: 0%

Contingut de matèria orgànica (UNE-EN 1744-1): Color més clar que el patró

Contingut de terrossos d'argila (UNE 7133): $\leq 1\%$ en pes

Els àrids no han de ser reactius amb el ciment. No s'utilitzaran àrids procedents de roques toves, friables, poroses, etc., ni els que continguin nòduls de guix, compostos ferrosos, sulfurs oxidables, etc, en quantitats superiors a les contemplades al CODI ESTRUCTURAL.

Els àrids reciclats hauran de complir amb les especificacions de l'article 30 del CODI ESTRUCTURAL. A més, els que provenguin de formigons estructurals sans, o de resistència elevada, han de ser adequats per a la fabricació de formigó reciclat estructural, complint una sèrie de requisits:

- Dimensió mínima permesa = 4 mm

- Terrossos d'argila per a un formigó amb menys del 20% d'àrid reciclat: $\leq 0,6\%$

- Terrossos d'argila per a un formigó amb 100% d'àrid reciclat: $\leq 0,25\%$

- Absorció d'aigua per a un formigó amb menys del 20% d'àrid reciclat: $\leq 7\%$

- Absorció d'aigua per a un formigó amb més del 20% d'àrid reciclat: $\leq 5\%$

- Coeficient de Los Angeles: ≤ 40

- Continguts màxims d'impureses: - Material ceràmic: $\leq 5\%$ del pes - Partícules lleugeres: $\leq 1\%$ del pes
- Asfalt: $\leq 1\%$ del pes - Altres: $\leq 1,0\%$ del pes

En els valors de les especificacions no citades, es mantenen els establerts en l'article 30 del CODI ESTRUCTURAL.

SORRA DE MARBRE BLANC:

Barreja amb granulats blancs diferents del marbre: 0%

SORRA PER A LA CONFECCIÓ DE FORMIGONS:

Es denomina sorra a la barreja de les diferents fraccions d'àrid fi que s'utilitzen per a la confecció del formigó

Designació: d/D - IL - N

d/D: Fracció granulomètrica, d tamany mínim i D tamany màxim

IL: Presentació, R rodat, T triturat (matxueig) i M barreja

N: Naturalesa de l'àrid (C, calcari; S, silici; G, granític; O, ofita; B, basalt; D, dolomític; Q, traquita; I, fonolita; V,

varis; A, artificial i R, reciclat

Mida dels granuls (Tamís 4 UNE-EN 933-2): ≤ 4 mm

Material retingut pel tamís 0,063 (UNE-EN 933-2) i que sura en un líquid de pes específic 20 kN/m³ (UNE-EN 1744-1): $\leq 0,5\%$ en pes

Compostos de sofre expressats en SO₃ i referits a granulat sec (UNE-EN 1744-1): $\leq 1\%$ en pes

Reactivitat potencial amb els àlcals del ciment (UNE 146507-2)

Sulfats solubles en àcid, expressats en SO₃ i referits al granulat sec (UNE-EN 1744-1): $\leq 0,8\%$ en pes

Clorurs expressats en Cl⁻ i referits al granulat sec (UNE-EN 1744-1):

- Formigó armat o en massa amb armadures de fissuració: $\leq 0,05\%$ en pes

- Formigó pretesat: $\leq 0,03\%$ en pes

Índex de clor total aportat per components d'un formigó no pot superar:

- Pretensat: $\leq 0,2\%$ pes de ciment

- Armat: $\leq 0,4\%$ pes de ciment

- En massa amb armadura de fissuració: $\leq 0,4\%$ pes de ciment

Estabilitat (UNE-EN 1367-2):

- Pèrdua de pes amb sulfat sòdic: $\leq 10\%$

- Pèrdua de pes amb sulfat magnèsic: $\leq 15\%$

Pèrdua de pes amb sulfat magnèsic (UNE-EN 1367-2) quan el formigó estigui sotmès a una classe d'exposició XF, i l'àrid fi tingui una absorció d'aigua $>1\%$: $\leq 15\%$

Coefficient de friabilitat (UNE 83115)

- Per formigons d'alta resistència: < 40

- Formigons en massa o armats amb $F_{ck} \leq 30$ N/mm²: < 50

Els àrids no han de presentar reactivitat potencial amb els àlcals del formigó. Per a comprovar-ho, s'ha de realitzar en primer lloc un anàlisi petrogràfic, per a obtenir el tipus de reactivitat que, en el seu cas, puguin presentar. Si d'aquest estudi es dedueix la possibilitat de reactivitat àlcali sílice o àlcali silicat, s'ha de realitzar l'assaig descrit a l'UNE 146.508 EX. Si el tipus de reactivitat potencial és àlcali carbonat, s'ha de realitzar l'assaig descrit a l'UNE 146.507 EX Part 2.

La corba granulomètrica de l'àrid fi, ha d'estar compresa dins del fus següent:

Límits	Material retingut acumulat, en % en pes, en els tamisos						
	4 mm	2 mm	1 mm	0,5 mm	0,25 mm	0,125 mm	0,063 mm
Superior	0	4	16	40	70	77	(1)
Inferior	15	38	60	82	94	100	100

(1) Aquest valor varia en funció del tipus i origen de l'àrid.

SORRA DE PEDRA GRANÍTICA PER A LA CONFECCIÓ DE FORMIGONS:

Contingut màxim de fins que passen pel tamís 0,063 mm (UNE-EN 933-1):

- Granulat gruixut: - Qualsevol tipus: $\leq 1,5\%$ en pes

- Granulat fi: - Granulat arrodonit: $\leq 6\%$ en pes - Granulat de matxuqueig no calcari per a obres sotmeses a exposició XS, XD, XA, XF o XM: $\leq 6\%$ en pes - Granulat de matxuqueig no calcari per a obres sotmeses a exposició X0 o XC i no sotmeses a cap classe d'exposició XA, XF o XM: $\leq 10\%$ en pes

Equivalent de sorra (EAV)(UNE-EN 933-8):

- Per a obres en ambients X0, XC: ≥ 70

- Resta de casos: ≥ 75

Absorció d'aigua (UNE-EN 1097-6): $\leq 5\%$

SORRA DE PEDRA CALCÀRIA PER A LA CONFECCIÓ DE FORMIGONS:

Contingut màxim de fins que passen pel tamís 0,063 mm (UNE-EN 933-1):

- Granulat gruixut: - Qualsevol tipus: $\leq 1,5\%$ en pes

- Granulat fi: - Granulat arrodonit: $\leq 6\%$ en pes - Granulat de matxuqueig calcari per a obres sotmeses a exposició XS, XD, XA, XF o XM: $\leq 10\%$ en pes - Granulat de matxuqueig calcari per a obres sotmeses a exposició X0 o XC i no sotmeses a cap classe d'exposició XA, XF o XM: $\leq 16\%$ en pes.

Valor blau de metilè(UNE 83130):

- Per a obres sotmeses a exposició X0 o XC: $\leq 0,6\%$ en pes

- Resta de casos: $\leq 0,3\%$ en pes

SORRA PER A LA CONFECCIÓ DE MORTERS:

La composició granulomètrica ha de quedar dintre dels límits següents:

Tamís	Percentatge en	Condicions
UNE 7-050	pes que passa	
mm	pel tamís	

5,00	A	A = 100
2,50	B	60 ≤ B ≤ 100
1,25	C	30 ≤ C ≤ 100
0,63	D	15 ≤ D ≤ 70
0,32	E	5 ≤ E ≤ 50
0,16	F	0 ≤ F ≤ 30
0,08	G	0 ≤ G ≤ 15
Altres condicions		C - D ≤ 50 D - E ≤ 50 C - E ≤ 70

Mida dels grànuls: $\leq 1/3$ del gruix del junt

Contingut de matèries perjudicials: $\leq 2\%$

GRANULATS PROCEDENTS DE RECICLATGE DE RESIDUS DE LA CONSTRUCCIÓ I DEMOLICIONS:

El material ha de procedir d'una planta autoritzada legalment per al tractament de residus de la construcció.

El material no ha de ser susceptible de cap mena de meteorització o d'alteració física o química sota les condicions més desfavorables que presumiblement es puguin donar al lloc d'utilització.

No han de donar lloc, amb l'aigua, a dissolucions que puguin causar danys a estructures, capes de fermes, o contaminar el sòl o corrents d'aigua.

S'ha considerat que l'ús serà el reblert de rases amb canonades.

Per a qualsevol utilització diferent d'aquesta, es requereix l'acceptació expressa de la direcció facultativa i la justificació mitjançant els assaigs que pertoquin que es compleixen les condicions requerides per a l'us al que es pretén destinar.

2.- CONDICIONS DE SUBMINISTRAMENT I EMMAGATZEMATGE

Subministrament i emmagatzematge: De manera que no s'alterin les seves condicions.

Cada remesa de sorra s'ha de descarregar en una zona ja preparada de sòl sec.

Les sorres de tipus diferents s'han d'emmagatzemar per separat.

Els àrids s'han d'emmagatzemar de tal manera que quedin protegits contra la contaminació, i evitant la seva possible segregació, sobretot durant el seu transport. Es recomana emmagatzemar-los sota cobert per evitar els canvis de temperatura del granulat, i en un terreny sec i net destinat a l'apilament dels àrids. Les sorres d'altres tipus s'han d'emmagatzemar per separat.

3.- UNITAT I CRITERI D'AMIDAMENT

Unitat d'amidament: la indicada a la descripció de l'element

Criteri d'amidament: quantitat necessària subministrada a l'obra

4.- NORMATIVA DE COMPLIMENT OBLIGATORI

SORRA PER A LA CONFECCIÓ DE FORMIGONS:

Real Decreto 470/2021, de 29 de junio, por el que se aprueba el Código Estructural.

SORRA PER A LA CONFECCIÓ DE MORTERS:

Real Decreto 470/2021, de 29 de junio, por el que se aprueba el Código Estructural.

UNE-EN 12620:2003 Áridos para hormigón.

Documento Básico de Seguridad estructural Fábrica DB-SE-F, parte II del CTE, aprobado por el Real Decreto 314/2006.

SORRES PER A ALTRES USOS:

No hi ha normativa de compliment obligatori.

5.- CONDICIONS DE CONTROL DE RECEPCIÓ

CONDICIONS DE MARCATGE I CONTROL DE LA DOCUMENTACIÓ:

L'entrega de granulat a l'obra ha d'anar acompanyada d'un full de subministrament proporcionat pel subministrador, en el que hi han de constar com a mínim les següents dades:

- Identificació del subministrador
- Número del certificat de marcatge CE o indicació d'autoconsum
- Número de sèrie de la fulla de subministrament
- Nom de la cantera
- Data del lliurament
- Nom del peticionari
- Designació de l'àrid segons l'article 30.2 del CODI ESTRUCTURAL
- Quantitat de granulat subministrat
- Identificació del lloc de subministrament

El fabricant ha de proporcionar la informació relativa a la granulometria i a les toleràncies de l'àrid subministrat.

El subministrador ha de posar a disposició de la DF en el cas que aquesta ho sol·liciti, la documentació següent, que acredita el marcatge CE, segons el sistema d'avaluació de conformitat aplicable, d'acord amb el que disposa

l'apartat 7.2.1 del CTE: - Productes per a carreteres i altres treballs d'obres públiques i edificació de Funcio: Aplicacions que exigeixen requisits de seguretat molt estrictes*. * Requisits que han de ser definits per lleis, reglaments i normes administratives nacionals de cada estat membre, - Productes per a edificació, fabricació de productes de formigó prefabricat, carreteres i altres treballs d'obres públiques de Funcio: Aplicacions que exigeixen requisits de seguretat molt estrictes*. * Requisits que han de ser definits per lleis, reglaments i normes administratives nacionals de cada estat membre: - Sistema 2+: Declaració de Prestacions - Productes per a edificació, fabricació de productes de formigó prefabricat, carreteres i altres treballs d'obres públiques de Funcio: Aplicacions que no exigeixen requisits de seguretat molt estrictes*. * Requisits que han de ser definits per lleis, reglaments i normes administratives nacionals de cada estat membre, - Productes per a carreteres i altres treballs d'obres públiques i edificació de Funcio: Aplicacions que no exigeixen requisits de seguretat molt estrictes*. * Requisits que han de ser definits per lleis, reglaments i normes administratives nacionals de cada estat membre: - Sistema 4: Declaració de Prestacions

El símbol de marcatge de conformitat CE s'ha d'estampar d'acord amb la Directiva 93/68CE i ha d'estar visible sobre el producte o sobre etiqueta, embalatge o documentació comercial i ha d'anar acompanyat de la següent informació:

- Número d'identificació de l'organisme de certificació
- Nom o marca d'identificació i direcció del fabricant
- Les dues últimes xifres de l'any d'impressió del marcatge
- Referència a la norma (UNE-EN 12620)
- Descripció del producte (nom genèric, material, ús previst)
- Designació del producte
- Informació de les característiques essencials aplicables

A la documentació del marcatge haurà d'indicar:

- Nom del laboratori que ha realitzat els assajos
- Data d'emissió del certificat
- Garantia de que el tractament estadístic és l'exigit en el marcatge
- Estudi de fins que justifiqui experimentalment el seu ús, en el cas que hi hagi àrids que no compleixen amb l'article 30.4.1 del CODI ESTRUCTURAL.

L'àrid reciclat ha d'incloure en la seva documentació:

- Naturalesa del material
- Planta productora de l'àrid i empresa transportista de la runa
- Presència d'impureses
- Detalls de la seva procedència
- Altre informació que resulti rellevant

OPERACIONS DE CONTROL:

Els àrids han de disposar del marcatge CE, de tal manera que la comprovació de la seva idoneïtat per al seu ús es farà mitjançant un control documental del marcatge per tal de determinar el compliment de les especificacions del projecte i de l'article 30 del CODI ESTRUCTURAL.

En el cas d'àrids d'autoconsum, el Constructor o el Subministrador ha d'aportar un certificat d'assaig, de com a màxim tres mesos d'antiguitat, realitzat en un laboratori de control dels contemplats en l'article 17.2.2.1 del CODI ESTRUCTURAL, que verifiqui el compliment de les especificacions de l'àrid subministrat respecte l'article 30 del CODI ESTRUCTURAL.

La DF ha de poder valorar el nivell de garantia del distintiu, i en cas de no disposar de suficient informació, ha de poder determinar l'execució de comprovacions mitjançant assaigs.

La DF, a més, ha de valorar si realitzar una inspecció a la planta de fabricació, a poder ser, abans del subministra de l'àrid, per comprovar la idoneïtat per a la seva fabricació. En cas necessari, la DF ha de poder realitzar els assaigs següents per a verificar la conformitat de les especificacions:

- Matèria orgànica (UNE-EN 1744-1).
- Terrossos d'argila (UNE 7133).
- Material retingut pel garbell 0.063 UNE (UNE EN 933-2) i que sura en un líquid de pes específic 2 (UNE EN 1744-1).
- Compostos de sofre (SO₃)- respecte al granulat sec (UNE-EN 1744-1).
- Sulfats solubles en àcid (UNE-EN 1744-1).
- Contingut d'Ió CL- (UNE-EN 1744-1).
- Assaig petrogràfic
- Reactivitat potencial amb els àlcalis del ciment (UNE 146-507 i UNE 146-508).
- Equivalent de sorra (UNE-EN 933-8).
- Absorció d'aigua (UNE-EN 1097-6).
- Assaig d'identificació per raigs X.
- Pèrdua de pes amb sulfat magnèsic (UNE-EN 1367-2)
- Assaig granulomètric (UNE-EN 933-2)
- Coeficient de friabilitat (UNE 83115)

Un cop s'hagi realitzat l'apilament, s'ha de realitzar una inspecció visual, i si es considera necessari, s'han de prendre mostres per realitzar els assaigs corresponents.

S'ha de poder acceptar la sorra que no compleixi amb els requisits sempre i quan mitjançant rentat, cribatge o mescla, assoleixi les condicions exigides.

CRITERIS DE PRESA DE MOSTRES:

Els controls s'han de realitzar segons les instruccions de la DF i el CODI ESTRUCTURAL.

INTERPRETACIÓ DE RESULTATS I ACTUACIONS EN CAS D'INCOMPLIMENT:

No s'ha d'acceptar la sorra que no compleixi totes les especificacions indicades al plec de condicions. Si la granulometria no s'ajusta a la utilitzada per a l'establiment de les dosificacions aprovades, s'hauran de projectar i aprovar noves fórmules de treball.

No s'han d'utilitzar àrids fins als quals l'equivalent de sorra sigui inferior a:

- 70, en obres sotmeses a les classes X0 o XC

- 75, en la resta de casos

En cas que les sorres procedents del matxuqueig de roques calcàries o de roques dolomítiques que no compleixin l'especificació de l'equivalent de sorra, s'han de poder acceptar si l'assaig del blau de metilè (UNE-EN 933-9) compleix el següent:

- Per a obres amb classe general d'exposició classe X0 o XC: $\leq 0,6\%$ en pes

- Resta de casos: $\leq 0,3\%$ en pes

Si el valor del blau de metilè fos superior als valors anteriors, i es presentin dubtes de la presència d'argila en els fins, s'ha de poder realitzar un assaig de rajos X per a la seva detecció i identificació: s'ha de poder utilitzar l'àrid fi si les argiles són del tipus caolinita o illita, i si les propietats del formigó amb aquest àrid són les mateixes que les d'un que tingui els mateixos components però sense els fins.

S'han de poder utilitzar sorres rodades, o procedents de roques matxucades, o escòries siderúrgiques adequades, en la fabricació de formigó d'ús no estructural.

B0 MATERIALS BÀSICS

B05 AGLOMERANTS I CONGLOMERANTS

B053- MATERIAL PER A REJUNTAT DE RAJOLE CERÀMIQUES

1.- DEFINICIÓ I CONDICIONS DELS ELEMENTS

Material format per la mescla d'un conglomerant, càrregues minerals i additius, apte per a omplir junts entre diferents materials o protegir en front la corrosió armadures actives d'elements pretesats o postesats.

S'han considerat els tipus següents:

- Material format per la mescla d'un conglomerant, càrregues minerals i additius, apte per a omplir els junts entre les rajoles ceràmiques que formen els revestiment de parets o paviments situats en interior o exteriors.

S'han considerat els tipus següents de material per a rejuntat de rajoles ceràmiques:

- Material de rejuntat cimentós (CG): Mescla de conglomerant hidràulic, càrregues minerals i additius orgànics o inorgànics, que únicament cal incorporar aigua o addició líquida en el moment abans d'utilitzar-se.

- Material de rejuntat de resina reactiva (RG): Mescla de resines sintètiques, càrregues minerals i additius orgànics o inorgànics, que endureixen per una reacció química.

BEURADA PER A CERÀMICA:

No ha de tenir grumolls ni principis d'aglomeració.

BEURADA PER A CERÀMICA DE MATERIAL CIMENTÓS (CG):

S'han considerat les classes següents, en funció de les característiques addicionals:

- CG 1: Material de rejuntat cimentos normal

- CG 2: Material de rejuntat cimentos millorat, amb característiques addicionals (resistència alta a l'abrasió i absorció d'aigua reduïda)

Característiques fonamentals:

- Resistència a l'abrasió (EN 12808-2): $\leq 2000 \text{ mm}^3$

- Resistència a la flexió (EN 12808-3): $\geq 2,5 \text{ N/mm}^2$

- Resistència a la compressió (EN 12808-3): $\geq 15 \text{ N/mm}^2$

- Retracció (EN 12808-4): $\leq 3 \text{ mm/m}$

- Absorció d'aigua (EN 12808-5): - Després de 30 min: $\leq 5 \text{ g}$ - Després de 240 min: $\leq 10 \text{ g}$

Característiques addicionals:

- Alta resistència a l'abrasió (EN 12808-2): $\leq 1000 \text{ mm}^3$

- Absorció d'aigua (EN 12808-5): - Després de 30 min: $\leq 2 \text{ g}$ - Després de 240 min: $\leq 5 \text{ g}$

BEURADA PER A CERÀMICA DE RESINES REACTIVES (RG):

- Resistència a l'abrasió (EN 12808-2): $\leq 250 \text{ mm}^3$

- Resistència a la flexió (EN 12808-3): $\geq 30 \text{ N/mm}^2$

- Resistència a la compressió (EN 12808-3): $\geq 45 \text{ N/mm}^2$

- Retracció (EN 12808-4): $\leq 1.5 \text{ mm/m}$

- Absorció d'aigua després de 240 min(EN 12808-5): $\leq 0,1$ g

2.- CONDICIONS DE SUBMINISTRAMENT I EMMAGATZEMATGE

SUBMINISTRAMENT I EMMAGATZEMATGE A LA BEURADA PER A CERÀMICA:

Subministrament: Envasada adequadament, de manera que no experimenti alteració de les seves característiques.

Emmagatzematge: En el seu envàs d'origen i en llocs secs, sense contacte directe amb el terra i protegit de la intempèrie, de manera que no se n'alterin les condicions inicials.

3.- UNITAT I CRITERI D'AMIDAMENT

BEURADA PER A CERÀMICA:

Unitat d'amidament: la indicada a la descripció de l'element

Criteri d'amidament: quantitat necessària subministrada a l'obra

4.- NORMATIVA DE COMPLIMENT OBLIGATORI

BEURADA PER A CERÀMICA:

* UNE-EN 13888:2009 Materiales de rejuntado para baldosas cerámicas. Requisitos, evaluación de la conformidad, clasificación y designación.

5.- CONDICIONS DE CONTROL DE RECEPCIÓ

CONDICIONS DE MARCATGE I CONTROL DE LA DOCUMENTACIÓ A LA BEURADA PER A CERÀMICA:

A l'embalatge o a l'albarà de lliurament han de constar-hi les dades següents:

- Nom del producte

- Marca del fabricant i lloc d'origen

- Data i codi de producció, caducitat i condicions d'emmagatzematge

- Referència a la norma UNE-EN 13888

- Tipus de material de rejuntat

- Instruccions d'ús: - Proporcions de la mescla - Temps de maduració: interval de temps des del moment de fer la mescla i el moment en que està llest per a ser aplicat - Vida útil: interval de temps màxim en que el material pot ser utilitzat després de fer la mescla - Mètode d'aplicació - Temps que cal esperar fins a fer la

neteja i permetre l'ús - Àmbit d'aplicació

B0 MATERIALS BÀSICS

B05 AGLOMERANTS I CONGLOMERANTS

B055- CIMENT

0.- ELEMENTS QUE CONTEMPLA EL PLEC

B055-067M.

1.- DEFINICIÓ I CONDICIONS DELS ELEMENTS

Conglomerant hidràulic format per diferents materials inorgànics finament dividits que, amassats amb aigua, formen una pasta que, mitjançant un procés d'hidratació, endureix i un cop endurit conserva la seva resistència i estabilitat fins i tot sota l'aigua.

S'han considerat els ciments regulats per la norma RC-16 amb les característiques següents:

- Ciments comuns (CEM)

- Ciments d'aluminat de calci (CAC)

- Ciments blancs (BL)

- Ciments resistens a l'aigua de mar (MR)

CARACTERÍSTIQUES GENERALS:

En el cas de que el material s'utilitzi en obra pública, l'acord de Govern de la Generalitat de Catalunya de 9 de juny de 1998, exigeix que els materials siguin de qualitat certificada o puguin acreditar un nivell de qualitat equivalent, segons les normes aplicables als estats membres de la Unió Europea o de l'Associació Europea de Lliure Canvi.

També en aquest cas, es procurarà que els esmentats materials disposin de l'etiqueta ecològica europea, regulada en el Reglament (CE) nº 66/2010 o bé altres distintius de la Comunitat Europea.

Ha de ser un material granular molt fi i estadísticament homogeni en la seva composició.

El ciment ha de ser capaç, si es dosifica i barreja adequadament amb aigua i granulats, de produir un morter o un formigó que conservi la seva treballabilitat en un temps prou llarg i assolir, al final de períodes definits, els nivells especificats de resistència i mantenir estabilitat de volum a llarg termini.

No ha de tenir grumolls ni principis d'aglomeració.

En activitats manuals en les que hi hagi risc de contacte amb la pell i d'acord amb l'establert a l'Ordre Presidencial 1954/2004 de 22 de juny, no s'han d'utilitzar o comercialitzar ciments amb un contingut de crom (VI) superior a dos parts per milió del pes sec del ciment.

CIMENTS COMUNS (CEM):

Estaran subjectes al marcatge CE de conformitat amb el que disposen els Reials Decrets 1328/1995 de 28 de juliol i 256/2016 de 10 de juny.

Els components han de complir els requisits especificats en el capítol 5 de la norma UNE-EN 197-1.

Tipus de ciments:

- Ciment Pòrtland: CEM I
- Ciment Pòrtland amb addicions: CEM II
- Ciment Pòrtland amb escòries de forn alt: CEM III
- Ciment putzolànic: CEM IV
- Ciment compost: CEM V

Alguns d'aquests tipus es divideixen en subtipus, segons el contingut de l'addició o barreja d'addicions presents en el ciment. Segons aquest contingut creixent els subtipus poden ser A, B o C.

Addicions del clinker pòrtland (K):

- Escòria de forn alt: S
- Fum de sílice: D
- Putzolana natural: P
- Putzolana natural calcinada: Q
- Cendra volant Sicília: V
- Cendra volant calcària: W
- Esquist calcinat: T
- Filler calcari L: L
- Filler calcari LL: LL

Relació entre denominació i designació dels ciments comuns segons el tipus, subtipus i addicions:

Denominació	Designació
Ciment pòrtland	CEM I
Ciment pòrtland amb escòria	CEM II/A-S CEM II/B-S
Ciment pòrtland amb fum de sílice	CEM II/A-D
Ciment pòrtland amb Putzolana	CEM II/A-P CEM II/B-P CEM II/A-Q CEM II/B-Q
Ciment pòrtland amb cendres volants	CEM II/A-V CEM II/B-V CEM II/A-W CEM II/B-W
Ciment pòrtland amb esquist calcinat	CEM II/A-T CEM II/B-T
Ciment pòrtland amb filler calcari	CEM II/A-L CEM II/B-L CEM II/A-LL CEM II/B-LL
Ciment pòrtland mixt	CEM II/A-M CEM II/B-M
Ciment amb escòries de forn alt	CEM III/A CEM III/B CEM III/C
Ciment putzolànic	CEM IV/A CEM IV/B
Ciment compost	CEM V/A CEM V/B

En ciments pòrtland mixtos CEM II/A-M i CEM II/B-M, en ciments putzolànics CEM IV/A i CEM IV/B i en ciments compostos CEM V/A i CEM V/B els components principals a més del clinker han de ser declarats a la designació

del ciment.

La composició dels diferents ciments comuns ha de ser l'especificada al capítol 6 de la norma UNE-EN 197-1. Els ciments comuns han de complir les exigències mecàniques, físiques, químiques i de durabilitat especificades al capítol 7 de la norma UNE-EN 197-1.

CIMENTS D'ALUMINAT DE CALÇ (CAC):

Ciment obtingut per una mescla de materials aluminosos i calcàris.

Estaran subjectes al marcatge CE de conformitat amb el que disposa el Reial Decret 256/2016, de 10 de juny.

Han de complir les exigències mecàniques, físiques i químiques especificades a UNE-EN 14647.

CIMENTS BLANCS (BL):

Han d'estar subjectes al Reial Decret 1313/1988 i seran aquells definits a la norma UNE 80305 i homòlegs de les normes UNE-EN 197-1 (ciments comuns) i UNE-EN 413-1 (ciments de ram de paleta) que compleixin amb l'especificació de blancor.

Índex de blancor (UNE 80117): ≥ 85

D'acord amb el Real Decret 1313/1988 de 28 d'octubre i L'Ordre Ministerial de 17 de gener de 1989, han de portar el Certificat de Conformitat amb Requisits Reglamentaris (CCRR).

La composició, així com les prescripcions mecàniques, físiques, químiques i de durabilitat que han de complir els ciments comuns blancs són les mateixes que les especificades per als ciments comuns a la norma UNE-EN 197-1.

La composició, així com les prescripcions mecàniques, físiques i químiques que ha de complir el ciment blanc de ram de paleta (BL 22,5 X) són les mateixes que les especificades per al ciment homòleg a la norma UNE-EN 413-1.

CIMENTS RESISTENTS A L'AIGUA DE MAR (MR):

D'acord amb el Real Decret 1313/1988 de 28 d'octubre i L'Ordre Ministerial de 17 de gener de 1989, han de portar el Certificat de Conformitat amb Requisits Reglamentaris (CCRR).

Relació entre denominació i designació dels ciments resistent a l'aigua de mar segons el tipus, subtipus i addicions:

Denominació	Designació
Ciment pòrtland	I
Ciment pòrtland amb escòria	II/A-S II/B-S
Ciment pòrtland amb fum de sílice	II/A-D
Ciment pòrtland amb Putzolana	II/A-P II/B-P
Ciment pòrtland amb cendres volants	II/A-V II/B-V
Ciment amb escòries de forn alt	III/A III/B III/C
Ciment putzolànic	IV/A IV/B
Ciment compost	CEM V/A

Les especificacions generals en quan a composició i a exigències mecàniques, físiques, químiques i de durabilitat que han de complir són les corresponents als ciments comuns homòlegs de la norma UNE-EN 197-1.

Han de complir els requisits addicionals especificats al capítol 7.2 de la norma UNE 80303-2.

2.- CONDICIONS DE SUBMINISTRAMENT I EMMAGATZEMATGE

Subministrament: de manera que no s'alterin les seves característiques.

Si el ciment es subministra a granel s'ha d'emmagatzemar en sitges.

Si el ciment es subministra en sacs, s'han d'emmagatzemar en un lloc sec, ventilat, protegit de la intempèrie i sense contacte directe amb la terra, de manera que no s'alterin les seves condicions.

Temps màxim d'emmagatzematge dels ciments:

- Classes 22,5 i 32,5: 3 mesos

- Classes 42,5 : 2 mesos

- Classes 52,5 : 1 mes

3.- UNITAT I CRITERI D'AMIDAMENT

Unitat d'amidament: la indicada a la descripció de l'element

Criteri d'amidament: quantitat necessària subministrada a l'obra

4.- NORMATIVA DE COMPLIMENT OBLIGATORI

Real Decreto 1313/1988, de 28 de octubre, por el se declara obligatoria la homologación de los cementos para la fabricación de hormigones y morteros para todo tipo de obras y productos prefabricados.

Orden de 17 de enero de 1989 por la que se establece la certificación de conformidad a normas como alternativa de la homologación de los cementos para la fabricación de hormigones y morteros para todo tipo de obras y productos prefabricados.

Real Decreto 1328/1995, de 28 de julio, por el que se modifica, en aplicación de la Directiva 93/68/CEE, las disposiciones para la libre circulación de productos de construcción, aprobadas por el Real Decreto 1630/1992, de 29 de diciembre.

Real Decreto 256/2016, de 10 de junio, por el que se aprueba la Instrucción para la recepción de cementos (RC-16).

UNE-EN 197-1:2000 Cemento. Parte 1: Composición, especificaciones y criterios de conformidad de los cementos comunes.

UNE-EN 14647:2006 Cemento de aluminato de calcio. Composición, especificaciones y criterios de conformidad.

UNE 80305:2001 Cementos blancos.

UNE 80303-2:2001 Cementos con características adicionales. Parte 2: Cementos resistentes al agua de mar.

5.- CONDICIONS DE CONTROL DE RECEPCIÓ

CONDICIONS DE MARCATGE I CONTROL DE LA DOCUMENTACIÓ EN CIMENTS COMUNS (CEM) I CIMENTS DE CALÇ (CAC):

El subministrador ha de posar a disposició de la DF en el cas que aquesta ho sol·liciti, la documentació següent, que acredita el marcatge CE, segons el sistema d'avaluació de conformitat aplicable, d'acord amb el que disposa l'apartat 7.2.1 del CTE: - Productes per a preparació de formigó, morter, beurades i altres mescles per a construcció i per a la fabricació de productes de construcció, - Productes per a elaboració de formigó, morter, pasta i altres mescles per a construcció i per a la fabricació de productes de construcció: - Sistema 1+: Declaració de Prestacions

El símbol normalitzat del marcatge CE ha d'anar acompanyat de la següent informació com a mínim:

- el número identificador del organisme certificador que ha intervingut en el control de producció
- nom o marca distintiva d'identificació i adreça enregistrada del fabricant
- número del certificat CE de conformitat
- les dues últimes xifres de l'any en que el fabricant va posar el marcatge CE
- indicacions que permetin identificar el producte així com les seves característiques i prestacions declarades atenent a les seves especificacions tècniques
- referència a la norma harmonitzada corresponent
- designació normalitzada del ciment indicant el tipus, subtipus (segons els components principals) i classe resistent
- en el seu cas, informació addicional referent al contingut de clorurs, al límit superior de pèrdua per calcinació de cendra volant i/o additiu emprat

Sobre el mateix embalatge, el marcatge CE es pot simplificar, i inclourà com a mínim:

- el símbol normalitzat del marcatge CE
- en el seu cas, el número del certificat CE de conformitat
- nom o marca distintiva d'identificació i adreça enregistrada del fabricant
- els dos últims díigits de l'any en que el fabricant va posar el marcatge
- referència al número de la norma harmonitzada corresponent

En aquest cas, la informació complerta del marcatge o etiquetat CE haurà d'apareixer també a l'albarà o documentació que acompanya al lliurament.

A l'albarà hi han de figurar les dades següents:

- número de referència de la comanda
- nom i adreça del comprador i punt de destí del ciment
- identificació del fabricant i de l'empresa de subministrament
- designació normalitzada del ciment subministrat conforme a la instrucció RC-16
- quantitat que es subministra
- en el seu cas, referència a los dades de l'etiquetat corresponent al marcatge CE
- data de subministrament
- identificació del vehicle que el transporta

CONDICIONS DE MARCATGE I CONTROL DE LA DOCUMENTACIÓ EN CIMENTS BLANCS (BL) I CIMENTS RESISTENTS A L'AIGUA DE MAR (MR):

A l'albarà hi han de figurar les dades següents:

- número de referència de la comanda
- nom i adreça del comprador i punt de destí dels ciment

- identificació del fabricant i de l'adreça de subministrament
 - designació normalitzada del ciment subministrat segons el Reial Decret 256/2016, de 10 de juny
 - contrasenya del Certificat de Conformitat amb els Requisits Reglamentaris
 - quantitat que es subministra
 - identificació del vehicle que transporta el ciment
 - en el seu cas, l'etiquetatge corresponent al marcatge CE
 - En el cas de ciments envasats, aquests han de mostrar als seus envasos la següent informació:
 - nom o marca identificativa i adreça complerta del fabricant i de la fàbrica
 - designació normalitzada del ciment subministrat conforme la present instrucció
 - contrasenya del Certificat de Conformitat amb els Requisits Reglamentaris
 - dates de fabricació i d'envasat (indicant setmana i any)
 - condicions específiques aplicables a la manipulació i utilització del producte
- El fabricant ha de facilitar, si li demanen, les dades següents:
- Inici i final d'adormiment
 - Si s'han incorporat additius, informació detallada de tots ells i dels seus efectes

OPERACIONS DE CONTROL:

La recepció del ciment haurà d'incloure al menys, dues fases obligatòries:

- Una primera fase de comprovació de la documentació
- Una segona fase d'inspecció visual del subministrament

Es pot donar una tercera fase, si el responsable de recepció ho considera oportú, de comprovació del tipus i classe de ciment i de les característiques físiques químiques i mecàniques mitjançant la realització d'assaigs d'identificació i, si es el cas, d'assaigs complementaris.

Per a la primera fase, al iniciar el subministrament el Responsable de recepció ha de comprovar que la documentació es la requerida. Aquesta documentació estarà compresa per:

- Albarà o full de subministrament.
- Etiquetatge
- Documents de conformitat, com pot ser el marcatge CE o bé la Certificació de Conformitat del Reial Decret 1313/1988
- Pel cas dels ciments no subjectes al marcatge CE, el certificat de garantia del fabricant signat.
- Si els ciments disposen de distintius de qualitat, caldrà també la documentació precisa de reconeixements del distintiu.

En la segona fase, un cop superada la fase de control documental, cal sotmetre el ciment a una inspecció visual per comprovar que no ha patit alteracions o barreges indesitjades.

La tercera fase s'activarà quan es pugui preveure possibles defectes o en el cas que el Responsable així ho estableixi per haver donat resultats no conformes en les fases anteriors o per haver detectat defectes en l'ús de ciments d'anteriors remeses.

En aquest supòsit es duran terme, abans de començar l'obra i cada 200 t de ciment de la mateixa designació i procedència durant l'execució, assaigs d'acord amb l'establir en els Annexes 5 i 6 de la RC-16.

CRITERIS DE PRESA DE MOSTRES:

Les mostres es prendran segons l'indicat en la RC-16. Per a cada lot de control sotmès a assaig s'extrauran tres mostres, una per tal de realitzar els assaigs de comprovació de la composició, l'altra per als assaigs físics, mecànics i químics i l'altra per a ser conservada preventivament.

INTERPRETACIÓ DE RESULTATS I ACTUACIONS EN CAS D'INCOMPLIMENT:

A efectes de la fase primera, no s'aprovarà l'ús de ciments els quals el etiquetatge i la documentació no es correspongui amb el ciment sol·licitat, quan la documentació no estigui completa i quan no es reuneixin tots els requisits establerts.

A efectes de la segona fase, no s'aprovarà l'ús de ciments que presentin símptomes de meteorització rellevant, que contingui cossos estranys i que no resulti homogènia en el seu aspecte o color.

A efectes de la tercera fase, no s'aprovarà l'ús de ciments que no compleixin els criteris establerts en l'apartat A5.5 de la RC-16.

Quan no es compleixi alguna de les prescripcions del ciment assajat, es repetiran els assaigs per duplicat, sobre dues mostres obtingudes de l'aplec existent a obra. S'acceptarà el lot únicament si els resultats obtinguts en les dues mostres són satisfactoris.

B0 MATERIALS BÀSICS

B09 ADHESIUS

B094- ADHESIU PER A RAJOLA CERÀMICA

1.- DEFINICIÓ I CONDICIONS DELS ELEMENTS

Barreja d'un o més conglomerants minerals amb granulats triats i additius especials.

S'han considerat els tipus següents:

- Morter adhesiu

CARACTERÍSTIQUES GENERALS:

No ha de tenir grumolls ni principis d'aglomeració.

ADHESIU PER A RAJOLES CERÀMIQUES:

Mescla de conglomerants càrregues minerals i additius orgànics que donen com a resultat una pasta adequada per a fixar revestiments ceràmics en terres i parets situats en exterior o interior.

S'han considerat els tipus següents:

- Adhesiu cimentós (C): Mescla de conglomerants hidràulics, additius orgànics i càrregues minerals, que s'han de barrejar amb aigua just abans d'utilitzar-se.

- Adhesiu en dispersió (D): Mescla de conglomerant orgànic en forma de polímer en dispersió aquosa, additius orgànics i càrregues minerals, que es presenta llesta per a ser utilitzada.

- Adhesiu de resines reactives (R): Mescla de resines sintètiques, additius orgànics i càrregues minerals que el seu enduriment resulta d'una reacció química, poden presentar-se en forma d'un o més components.

S'han considerat les classes següents, en funció de les característiques addicionals:

- 1: Normal

- 2: Millorat (compleix amb els requisits per a les característiques addicionals)

- F: D'adormiment ràpid

- T: Amb lliscament reduït

- E: Amb temps obert perllongat (només per a adhesius cimentosos millorats i adhesius en dispersió millorats).

ADHESIU CIMENTÓS (C):

Característiques dels adhesius d'adormiment normal:

- Adherència inicial (UNE-EN 1348): $\geq 0,5 \text{ N/mm}^2$

- Adherència després d'immersió en aigua (UNE-EN 1348): $\geq 0,5 \text{ N/mm}^2$

- Adherència després d'envelliment amb calor (UNE-EN 1348): $\geq 0,5 \text{ N/mm}^2$

- Adherència després de cicles gel-desgel (UNE-EN 1348): $\geq 0,5 \text{ N/mm}^2$

- Temps obert: adherència (EN 1346): $\geq 0,5 \text{ N/mm}^2$ (després de $\geq 20 \text{ min}$)

Els adhesius d'adormiment ràpid, han de complir a més:

- Adherència inicial (UNE-EN 1348): $\geq 0,5 \text{ N/mm}^2$ (abans de les 24 h)

- Temps obert: adherència (EN 1346): $\geq 0,5 \text{ N/mm}^2$ (després de $\geq 10 \text{ min}$)

Característiques especials:

- Lliscament (UNE-EN 1308): $\leq 0,5 \text{ mm}$

Característiques addicionals:

- Alta adherència inicial (UNE-EN 1348): $\geq 1 \text{ N/mm}^2$

- Alta adherència després d'immersió en aigua (UNE-EN 1348): $\geq 1 \text{ N/mm}^2$

- Alta adherència després d'envelliment amb calor (UNE-EN 1348): $\geq 1 \text{ N/mm}^2$

- Alta adherència inicial després de cicles de gel-desgel (UNE-EN 1348): $\geq 1 \text{ N/mm}^2$

- Temps obert ampliat: adherència (UNE-EN 1346): $\geq 0,5 \text{ N/mm}^2$ (després de 30 min)

ADHESIUS EN DISPERSIÓ (D):

Característiques fonamentals:

- Adherència inicial (UNE-EN 1324): $\geq 1 \text{ N/mm}^2$

- Adherència després d'envelliment amb calor (UNE-EN 1324): $\geq 1 \text{ N/mm}^2$

- Temps obert: adherència (EN 1346): $\geq 0,5 \text{ N/mm}^2$ (després de $\geq 20 \text{ min}$)

Característiques especials:

- Lliscament (UNE-EN 1308): $\leq 0,5 \text{ mm}$

Característiques addicionals:

- Adherència després d'immersió en aigua (UNE-EN 1324): $\geq 0,5 \text{ N/mm}^2$

- Adherència a alta temperatura (UNE-EN 1324): $\geq 1 \text{ N/mm}^2$

- Temps obert ampliat: adherència (UNE-EN 1346): $\geq 0,5 \text{ N/mm}^2$ (després de 30 min)

ADHESIUS DE RESINES REACTIVES (R):

Característiques fonamentals:

- Adherència inicial (UNE-EN 12003): $\geq 2 \text{ N/mm}^2$

- Adherència després d'immersió en aigua (UNE-EN 12003): $\geq 2 \text{ N/mm}^2$

- Temps obert: adherència (EN 1346): $\geq 0,5 \text{ N/mm}^2$ (després de $\geq 20 \text{ min}$)

Característiques especials:

- Lliscament (UNE-EN 1308): $\leq 0,5 \text{ mm}$

Característiques addicionals:

- Adherència després del xoc tèrmic (UNE-EN 12003): $\geq 2 \text{ N/mm}^2$

2.- CONDICIONS DE SUBMINISTRAMENT I EMMAGATZEMATGE

Subministrament: en envasos tancats hermèticament.

Emmagatzematge: En el seu envàs d'origen i en llocs secs, sense contacte directe amb el terra i protegit de la intempèrie, de manera que no se n'alterin les condicions inicials.

Temps màxim d'emmagatzematge:

- Morter adhesiu: 1 any

3.- UNITAT I CRITERI D'AMIDAMENT

Unitat d'amidament: la indicada a la descripció de l'element

Criteri d'amidament: quantitat necessària subministrada a l'obra

4.- NORMATIVA DE COMPLIMENT OBLIGATORI

ADHESIU PER A RAJOLES CERÀMIQUES:

UNE-EN 12004:2001 Adhesivos para baldosas cerámicas. Definiciones y especificaciones.

UNE-EN 12004/A1:2002 Adhesivos para baldosas cerámicas. Definiciones y especificaciones.

5.- CONDICIONS DE CONTROL DE RECEPCIÓ

CONDICIONS DE MARCATGE I CONTROL DE LA DOCUMENTACIÓ EN ADHESIU PER A RAJOLES CERÀMIQUES:

El subministrador ha de posar a disposició de la DF en el cas que aquesta ho sol·liciti, la documentació següent, que acredita el marcatge CE, segons el sistema d'avaluació de conformitat aplicable, d'acord amb el que disposa l'apartat 7.2.1 del CTE: - Productes per a usos per a la construcció: - Sistema 3: Declaració de Prestacions

A l'embalatge o a l'albarà de lliurament han de constar-hi les dades següents:

- Nom del producte

- Marca del fabricant i lloc d'origen

- Data i codi de producció, caducitat i condicions d'emmagatzematge

- Referència a la norma UNE-EN 12004

- Tipus d'adhesiu, designat segons l'apartat 6 de la norma UNE-EN 12004

- Marcatge CE de conformitat amb el que disposa el Reial Decret 1328/1995, de 28 de juliol

- Instruccions d'us: - Proporcions de la mescla - Temps de maduració: interval de temps des del moment de fer la mescla i el moment en que està llest per a ser aplicat - Vida útil: interval de temps màxim en que el material pot ser utilitzat després de fer la mescla

- Mètode d'aplicació - Temps obert - Temps que cal esperar des del rejuntat fins que es permeti la circulació - Àmbit d'aplicació

B0 MATERIALS BÀSICS

B0A FERRETERIA

B0AP- TAC MECÀNIC METÀL·LIC

1.- DEFINICIÓ I CONDICIONS DELS ELEMENTS

Conjunt d'una peça per a encastar (tac) i un cargol o un vis. El sistema de subjecció del tac pot ser per adherència química o per expansió produïda per la deformació de la peça en ser comprimida pel cargol.

S'han considerat els tipus següents:

- Tac d'expansió de niló i vis d'acer

- Tac d'expansió d'acer, amb vis, volandera i femella del mateix material

- Fixació mecànica formada per una base metàl·lica cargolada, vis d'acer, beina de PVC, volanderes d'estanquitat i tap de cautxú

- Tac químic format per una ampolla amb resina, cargol, volandera i femella

CARACTERÍSTIQUES GENERALS:

El disseny del tac ha de ser l'adient al suport i als esforços que ha de suportar.

Els cargols no han de tenir imperfeccions (rebaves, emprentes, etc) que impedeixin cargolar els elements.

El vis ha d'anar protegit contra la corrosió.

Els diàmetres del tac i vis han de ser compatibles.

El perfil de la femella ha de ser segons el seu diàmetre (UNE 17-008).

Cementació del vis: > 0,1 mm

VOLANDERES:

Diàmetre interior de la volandera:

- Diàmetre del cargol 10 mm: 11 mm

- Diàmetre del cargol 11 mm: 13 mm

2.- CONDICIONS DE SUBMINISTRAMENT I EMMAGATZEMATGE

Subministrament: S'ha de subministrar conjuntament amb totes les peces necessàries per a la seva correcta col·locació en capsos, on han de figurar:

- Identificació del fabricant

- Diàmetres

- Llargàries

- Unitats

- Instruccions d'ús

Emmagatzematge: En llocs protegits de la pluja i la humitat.

3.- UNITAT I CRITERI D'AMIDAMENT

Unitat d'amidament: la indicada a la descripció de l'element

criteri d'amidament: quantitat necessària subministrada a l'obra

4.- NORMATIVA DE COMPLIMENT OBLIGATORI

No hi ha normativa de compliment obligatori.

B0 MATERIALS BÀSICS

B0F MATERIALS BÀSICS DE CERÀMICA

B0FG RAJOLES, CAIRONS I TOVES CERÀMIQUES

B0FG2- RAJOLA CERÀMICA

1.- DEFINICIÓ I CONDICIONS DELS ELEMENTS

Rajoles ceràmiques per a revestiments, verticals o horitzontals, obtingudes d'una pasta d'argila, silici, fundents i colorants, cuita.

S'han considerat les peces següents:

- Rajola de valència (premsada i esmaltada del grup BIII)
- Rajola de gres extruït (peça esmaltada o sense esmaltar del grup AI o AI-a)
- Rajola de gres porcellànic (peça premsada i normalment sense esmaltar del grup BI-a)
- Rajola de gres premsat esmaltat (peça del grup BI-b o BII-a)

CARACTERÍSTIQUES GENERALS:

Les rajoles ceràmiques es classifiquen segons el mètode de fabricació :

- Mètode A, rajoles extruïdes.
- Mètode B, rajoles premsades en sec
- Mètode C, rajoles fabricades per altres mètodes.

Les rajoles ceràmiques es classifiquen en diferents grups segons l'absorció d'aigua (E):
- Grup I (E<=3%, baixa absorció d'aigua)
- Grup II (3%<E<=10%, absorció d'aigua mitja)
- Grup III (E>10%), absorció d'aigua alta)

MÈTODE DE FABRICACIÓ	GRUP I E<=3%	GRUP IIa 3%<E<=6%	GRUP IIb 6%<E<=10%	GRUP III E>10%
A EXTRUÏDES	Grup AI E<=3%	Grup AIIa-1	Grup AIIb-1	Grup AIII
		Grup AIIa-2	Grup AIIb-2	
B PREMSADES EN SEC	Grup BI-a E<=0,5%	Grup BIIa	Grup BIIb	Grup BIII
	Grup BI-b 0,5%<E<=3%			

Com a mínim el 95% de les rajoles han d'estar lliures de defectes visibles que puguin afectar l'aspecte d'una superfície més gran de rajola.

Ha de tenir un color i una textura uniformes a tota la superfície. Els angles i les arestes han de ser rectes i la cara vista plana.

Ha de complir les condicions requerides per la DF.

Toleràncies:

Totes aquestes toleràncies s'han de verificar segons l'UNE_EN ISO 10545-2.

- Grup AI-a, AI-b, AII-a1 - Llargària i amplària respecte a les dimensions de fabricació: $\pm 2\%$
- Gruix: $\pm 10\%$ - Rectitud de costats: $\pm 0,6\%$ - Planor: $\pm 1,5\%$ - Ortogonalitat: $\pm 1\%$
- Grup AII-a2, AII-b1, AII-b2 i AIII - Llargària i amplària respecte a les dimensions de fabricació: $\pm 2\%$
- Gruix: $\pm 10\%$ - Rectitud de costats: $\pm 0,6\%$ - Planor: $\pm 1,5\%$ - Ortogonalitat: $\pm 1\%$
- Grup BI-a, BI-b, BIIa, BIIb - Llargària i amplària respecte a les dimensions de fabricació: - 15 - 25 peces/m²: $\pm 0,6\%$ - 26 - 45 peces/m²: $\pm 0,75\%$ - 46 - 115 peces/m²: $\pm 1\%$ - Gruix: - 15 - 45 peces/m²: $\pm 5\%$ - 46 - 400 peces/m²: $\pm 10\%$ - Rectitud de costats: - 15 - 115 peces/m²: $\pm 5\%$ - 116 - 400 peces/m²: $\pm 0,75\%$ - Planor: - 15 - 115 peces/m²: $\pm 0,5\%$ - 116 - 400 peces/m²: $\pm 1\%$ - 15 - 115 peces/m²: $\pm 0,6\%$ - 116 - 400 peces/m²: $\pm 1\%$ - Ortogonalitat:
- Grup BIII - Llargària i amplària respecte a les dimensions de fabricació: - Costat <= 12 cm: $\pm 0,75\%$ - Costat > 12 cm: $\pm 0,5\%$ - Gruix: - 46 - 400 peces/m²: $\pm 0,5\%$ - 16 - 45 peces/m²: $\pm 0,6\%$ - <= 15 peces/m²: $\pm 0,7\%$ - Rectitud de costats: $\pm 0,6\%$ - Planor: +

0,5%, - 0,3% - Ortogonalitat: $\pm 0,5\%$

Totes aquestes toleràncies s'han de verificar segons l'UNE_EN ISO 10545-2.

RAJOLES CERÀMIQUES PER A PAVIMENTS:

Característiques essencials: - Càrrega de trencament (assaig UNE-EN ISO 10545-3): - Grup AI-a:: si gruix $\geq 7,5$ mm mínim 1300N, i si gruix $< 7,5$ mm mínim 600N - Grup AI-b:: si gruix $\geq 7,5$ mm mínim 1100N, i si gruix $< 7,5$ mm mínim 600N - Grup AII-a1: si gruix $\geq 7,5$ mm mínim 950N, i si gruix $< 7,5$ mm mínim 600N - Grup AII-a2: si gruix $\geq 7,5$ mm mínim 800N, i si gruix $< 7,5$ mm mínim 600N - Grup AII-b1: ≥ 900 N - Grup AII-b2: ≥ 750 N - Grup AIII: ≥ 600 N - Grup BI-a: si gruix $\geq 7,5$ mm mínim 1300 N, i si gruix $< 7,5$ mm mínim 700N - Grup BI-b: si gruix $\geq 7,5$ mm mínim 1100 N, i si gruix $< 7,5$ mm mínim 600N - Grup BII-a: si gruix $\geq 7,5$ mm mínim 1100 N, i si gruix $< 7,5$ mm mínim 800 N, i si gruix $< 7,5$ mm mínim 500N - Grup BIII: si gruix $\geq 7,5$ mm mínim 600 N, i si gruix $< 7,5$ mm mínim 200N

RAJOLES CERÀMIQUES PER A PAVIMENTS INTERIORS:

Característiques essencials: - Reacció al foc: A1 - Coeficient de fricció: El fabricant declararà el mètode d'assaig utilitzat.

RAJOLES CERÀMIQUES PER A PAVIMENTS EXTERIORS:

Característiques essencials: - Coeficient de fricció (per a zones de vianants): El fabricant declararà el mètode d'assaig utilitzat. - Resistència al derrapatge (per zones on circulin vehicles): El fabricant declararà el mètode d'assaig utilitzat - Durabilitat, resistència a les gelades: Exigida d'acord amb UNE-EN ISO 10545-12

RAJOLES CERÀMIQUES PER A PARETS I SOSTRES:

Característiques essencials: - Reacció al foc: A1 - Resistència a la flexió (No aplicable a rajoles amb força de trencament ≥ 3000 N. UNE-EN ISO 10545-4): - Grup AI-a: ≥ 28 N/mm² - Grup AI-b: ≥ 23 N/mm² - Grup AII-a1: ≥ 20 N/mm² - Grup AII-a2: ≥ 13 N/mm² - Grup AII-b1: $\geq 17,5$ N/mm² - Grup AII-b2: ≥ 9 N/mm² - Grup AIII: ≥ 8 N/mm² - Grup BI-a: ≥ 35 N/mm² - Grup BI-b: ≥ 30 N/mm² - Grup BII-a: ≥ 22 N/mm² - Grup BII-b: ≥ 18 N/mm² - Grup BIII: Si gruix $\geq 7,5$ mm mínim ≥ 12 N/mm², i si gruix $< 7,5$ mm mínim 15N/mm² - Adhesió: Aplicable per a rajoles que puguin estar exposades a la caiguda accidental d'objectes sobre àrees de transit (UNE-EN-12004)

RAJOLES CERÀMIQUES PER A PARETS I SOSTRES EXTERIORS:

Característiques essencials: - Resistència al xoc tèrmic: Quan correspongui (ISO 10545-9) - Durabilitat, resistència a les gelades: Quan correspongui (ISO 10545-12)

2.- CONDICIONS DE SUBMINISTRAMENT I EMMAGATZEMATGE

Subministrament: Empaquetades, en caixes.

Emmagatzematge: En el seu embalatge, en llocs protegits contra els impactes i la intempèrie.

3.- UNITAT I CRITERI D'AMIDAMENT

Unitat d'amidament: la indicada a la descripció de l'element

Criteri d'amidament: quantitat necessària subministrada a l'obra

4.- NORMATIVA DE COMPLIMENT OBLIGATORI

UNE-EN 14411:2007 Baldosas cerámicas. Definiciones, clasificación, características y marcado.

5.- CONDICIONS DE CONTROL DE RECEPCIÓ

CONDICIONS DE MARCATGE I CONTROL DE LA DOCUMENTACIÓ:

El subministrador ha de posar a disposició de la DF en el cas que aquesta ho sol·liciti, la documentació següent, que acredita el marcatge CE, segons el sistema d'avaluació de conformitat aplicable, d'acord amb el que disposa l'apartat 7.2.1 del CTE: - Productes per a recobriments de parets o sostres, en interiors o exteriors, subjectes a reglamentació de reacció al foc de Nivell o Classe: A1^{***}, F. ^{***} Productes o materials que no necessiten sotmetre's a assaig de reacció al foc (per exemple productes o materials de la classe A1 conformement a la Decisió 2000/605/CE), - Productes per a paviments interiors incloent zones tancades de transport públic de Nivell o Classe: A1^{***}, F. ^{***} Productes o materials que no necessiten sotmetre's a assaig de reacció al foc (per exemple productes o materials de la classe A1 conformement a la Decisió 2000/605/CE), - Productes per a paviments exteriors i acabats de carretera per a cobrir àrees de circulació peatonal i vehicular, - Productes per a recobriments de parets o sostres, en interiors o exteriors, per a usos no subjectes a reglamentació de reacció al foc ni de substàncies perilloses: - Sistema 4: Declaració de Prestacions - Productes per a paviments subjectes a reglamentacions sobre substàncies perilloses, - Productes per a recobriments de parets o sostres, en interiors o exteriors, subjectes a reglamentació de substàncies perilloses, i en sostres interiors suspesos subjectes a requisits de seguretat durant l'ús: - Sistema 3: Declaració de Prestacions

Les rajoles ceràmiques i/o el seu embalatge han d'anar marcades amb: - La marca comercial i/o una marca de fabricació apropiada, i el país d'origen - Marcat corresponent a la primera qualitat. - La referència a l'annex corresponent de la norma europea (UNE EN 14411) i la classificació, quan sigui aplicable. - Les mides nominals i les mides de fabricació modular(M) o no modular - La naturalesa de la superfície (GL esmaltada o UGL no esmaltada)

L'embalatge i/o documentació comercial han de portar el marcatge CE de conformitat amb el que disposa el Reial Decret 1328/1995, de 28 de juliol. El símbol normalitzat CE s'ha d'acompanyar per la següent informació:

- Referència a la norma UNE-EN 14411

- Nom o marca del fabricant
- Dos últimes xifres de l'any d'impressió del marcat
- Classificació del producte i usos finals previstos.
- Indicacions per identificar les característiques del producte en base a les especificacions tècniques.

Si el material ha de ser component de la part cega del tancament exterior d'un espai habitable, el fabricant ha de declarar, com a mínim, els valors per les propietats higrotèrmiques següents, d'acord amb l'especificat en l'apartat 4.1 del DB HE 1:

- Conductivitat tèrmica (W/mK)
- Factor de resistència a la difusió del vapor d'aigua

OPERACIONS DE CONTROL EN PECES PER A REVESTIMENTS:

Les tasques de control a realitzar són les següents:

El control de recepció de material verificarà que les característiques dels materials són coincidents amb l'establert en la DT. Aquest control ha de complir l'especificat en l'apartat 7.2 del CTE.

Control de documentació: documents d'origen (full de subministrament i etiquetat), certificat de garantia del fabricant, en el seu cas, (signat per persona física) i els documents de conformitat o autoritzacions administratives exigides, inclòs la documentació corresponent al marcatge CE quan sigui pertinent.

Control mitjançant distintius de qualitat i avaluacions d'idoneïtat: En el cas que el fabricant disposi de marques de qualitat, ha d'aportar-ne la documentació corresponent.

Control de recepció mitjançant assaigs: Si el material disposa d'una marca legalment reconeguda a un país de la CEE (Marcatge CE, AENOR, etc.) es podrà prescindir dels assaigs de control de recepció de les característiques del material garantides per la marca; i la DF sol·licitarà en aquest cas, els resultats dels assaigs corresponents al subministrament rebut. En qualsevol cas, la DF podrà sol·licitar assaigs de control de recepció si ho creu convenient.

En el cas que es realitzi el control mitjançant assaigs, s'ha de fer les comprovacions següents:

- Abans de començar l'obra, si varia el subministrament, i per cada 1000 m² de plaquetes que arribin a l'obra es demanaran al contractista els certificats del fabricant que garanteixin el compliment del plec de condicions tècniques, incloent els resultats dels assaigs següents, realitzats per un laboratori acreditat:
 - resistència a les taques (UNE-EN ISO 10545-14)
 - resistència a productes (UNE-EN ISO 10545-14)
 - resistència a l'abrasió (UNE-EN ISO 10545-7)
 - adherència al morter de ciment (ASTM C 482)
- Sobre 10 rajoles:
 - absorció d'aigua (UNE-EN ISO 10545-12)
 - resistència a la flexió (UNE-EN ISO 10545-4)
 - comprovació dimensional (UNE-EN ISO 10545-2)
 - aspecte superficial (UNE-EN ISO 10545-2)
- Sobre 5 rajoles:
 - resistència a la gelada (UNE-EN ISO 10545-12)
 - resistència al clivellat del vidriat (UNE-EN ISO 10545-11)
 - resistència al xoc tèrmic (UNE-EN ISO 10545-9)
 - resistència a l'àcid clorhídric o al hidròxid de potassi (UNE-EN ISO 10545-14)
- Sobre 3 rajoles:
 - duresa a la ratllada (escala de mohs)
 - Sobre 1 rajola:
 - coeficient de dilatació lineal (UNE-EN ISO 10545-8)

En cas de no presentar aquests resultats, o que la DF tingui dubtes de la seva representativitat, es realitzaran aquests assaigs sobre el material rebut, a càrrec del contractista.

CRITERIS DE PRESA DE MOSTRA EN PECES PER A REVESTIMENTS:

S'han de seguir les instruccions de la DF i els criteris de les normes de procediment indicades en cada assaig.

INTERPRETACIÓ DE RESULTATS I ACTUACIONS EN CAS D'INCOMPLIMENT EN PECES PER A REVESTIMENTS:

Si en els terminis establerts al començar l'obra no es fa l'entrega dels certificats de qualitat del fabricant, s'ha de realitzar una sèrie completa d'assaigs a càrrec del Contractista.

Es repetirà l'assaig que no compleixi les especificacions sobre un total de 10 rajoles del mateix lot.

Només s'acceptarà el lot, quan els resultats obtinguts sobre les 10 rajoles resultin satisfactoris.

OPERACIONS DE CONTROL EN PECES PER A PAVIMENTS:

En el cas que es realitzi el control mitjançant assaigs, s'ha de fer les comprovacions següents:

- Abans de començar l'obra, si varia el subministrament i cada 1000 m² de superfície (unes 10000 peces), es demanaran al contractista els certificats del fabricant que garanteixin el compliment del plec de condicions tècniques, incloent els resultats dels assaigs següents, realitzats per un laboratori acreditat:
 - Aspecte
 - Absorció d'aigua
 - Resistència a la flexió
 - Duresa superficial
 - Dilatació tèrmica
 - Resistència a les taques
 - Resistència als productes domèstics de neteja
 - Llargària
 - Amplària
 - Gruix
 - Rectitud d'arestes
 - Planor
 - Ortogonalitat

En cas de no presentar aquests resultats, o que la DF tingui dubtes de la seva representativitat, es realitzaran aquests assaigs sobre el material rebut, a càrrec del contractista.

Si el material disposa de la Marca AENOR, o altre legalment reconeguda a un país de l'UE, es podrà prescindir de la presentació dels assaigs de control de recepció.

CRITERIS DE PRESA DE MOSTRES EN PECES PER A PAVIMENTS:

Es seguiran les instruccions de la DF i els criteris de les normes de procediment indicades en cada assaig.

INTERPRETACIÓ DE RESULTATS I ACTUACIONS EN CAS D'INCOMPLIMENT EN PECES PER PAVIMENTS:

Si en els terminis establerts al començar l'obra no es fa l'entrega dels certificats de qualitat del fabricant, es

realitzarà una sèrie completa d'assaigs a les peces rebudes a càrrec del Contractista.
 Es repetirà l'assaig que no compleixi les especificacions sobre un total de 10 rajoles del mateix lot.
 Només s'acceptarà el lot, quan els resultats obtinguts sobre les 10 rajoles resultin satisfactoris.

B0 MATERIALS BÀSICS
B0F MATERIALS BÀSICS DE CERÀMICA
B0FG RAJOLES, CAIRONS I TOVES CERÀMIQUES
B0FG6-RAJOLA DE CERÀMICA AMB TRENCAIGÜES

1.- DEFINICIÓ I CONDICIONS DELS ELEMENTS

Rajoles amb formes especials.

S'han considerat les peces següents:

- Rajola roma o doble rom
- Rajola amb trencaigües sencill o doble
- Rajoles amb cantells en escaire
- Peces de mitja canya, en forma d'escòcia, cantoneres, raconeres, motllures, etc.

S'han considerat els materials següents:

- Ceràmica natural
- Ceràmica esmaltada
- Ceràmica vidriada

CARACTERÍSTIQUES GENERALS:

Les rajoles ceràmiques es classifiquen segons el mètode de fabricació :

- Mètode A, rajoles extruïdes.
- Mètode B, rajoles premsades en sec
- Mètode C, rajoles fabricades per altres mètodes.

Les rajoles ceràmiques es classifiquen en diferents grups segons l'absorció d'aigua (E):
 - Grup I ($E \leq 3\%$, baixa absorció d'aigua)
 - Grup II ($3\% < E \leq 10\%$, absorció d'aigua mitja)
 - Grup III ($E > 10\%$, absorció d'aigua alta)

MÈTODE DE FABRICACIÓ	GRUP I $E \leq 3\%$	GRUP IIa $3\% < E \leq 6\%$	GRUP IIb $6\% < E \leq 10\%$	GRUP III $E > 10\%$
A EXTRUÏDES	Grup AI $E \leq 3\%$	Grup IIa-1	Grup IIb-1	Grup III
		Grup IIa-2	Grup IIb-2	
B PREMSADES EN SEC	Grup BI-a $E \leq 0,5\%$	Grup BIIa	Grup BIIb	Grup BIII
	Grup BI-b $0,5\% < E \leq 3\%$			

Com a mínim el 95% de les rajoles han d'estar lliures de defectes visibles que puguin afectar l'aspecte d'una superfície més gran de rajola.

La peça no ha de tenir ruptures, esquerdes, escantonaments d'arestes, diferències de tonalitat ni d'altres defectes superficials.

Ha de complir les condicions requerides per la DF.

2.- CONDICIONS DE SUBMINISTRAMENT I EMMAGATZEMATGE

Subministrament: Empaquetades, en caixes.

Emmagatzematge: En el seu embalatge, en llocs protegits contra els impactes i la intempèrie.

3.- UNITAT I CRITERI D'AMIDAMENT

Unitat d'amidament: la indicada a la descripció de l'element

Criteri d'amidament: quantitat necessària subministrada a l'obra

4.- NORMATIVA DE COMPLIMENT OBLIGATORI

No hi ha normativa de compliment obligatori.

5.- CONDICIONS DE CONTROL DE RECEPCIÓ

CONDICIONS DE MARCATGE I CONTROL DE LA DOCUMENTACIÓ:

Les rajoles i/o l'embalatge han de portar de forma indeleble i ben visible les dades següents:

- Nom del fabricant o marca comercial

- Primera qualitat
- Dimensions en cm

Si el material ha de ser component de la part cega del tancament exterior d'un espai habitable, el fabricant ha de declarar, com a mínim, els valors per les propietats higrotèrmiques següents, d'acord amb l'especificat en l'apartat 4.1 del DB HE 1:

- Conductivitat tèrmica (W/mK)
- Factor de resistència a la difusió del vapor d'aigua

OPERACIONS DE CONTROL EN PECES PER A REVESTIMENTS:

Les tasques de control a realitzar són les següents:

El control de recepció de material verificarà que les característiques dels materials són coincidents amb l'establert en la DT. Aquest control ha de complir l'especificat en l'apartat 7.2 del CTE.

Control de documentació: documents d'origen (full de subministrament i etiquetat), certificat de garantia del fabricant, en el seu cas, (signat per persona física) i els documents de conformitat o autoritzacions administratives exigides, inclòs la documentació corresponent al marcatge CE quan sigui pertinent.

Control mitjançant distintius de qualitat i avaluacions d'idoneïtat: En el cas que el fabricant disposi de marques de qualitat, ha d'aportar-ne la documentació corresponent.

Control de recepció mitjançant assaigs: Si el material disposa d'una marca legalment reconeguda a un país de la CEE (Marcatge CE, AENOR, etc.) es podrà prescindir dels assaigs de control de recepció de les característiques del material garantides per la marca; i la DF sol·licitarà en aquest cas, els resultats dels assaigs corresponents al subministrament rebut. En qualsevol cas, la DF podrà sol·licitar assaigs de control de recepció si ho creu convenient.

En el cas que es realitzi el control mitjançant assaigs, s'ha de fer les comprovacions següents:

- Abans de començar l'obra, si varia el subministrament, i per cada 1000 m² de plaquetes que arribin a l'obra es demanaran al contractista els certificats del fabricant que garanteixin el compliment del plec de condicions tècniques, incloent els resultats dels assaigs següents, realitzats per un laboratori acreditat:
 - resistència a les taques (UNE-EN ISO 10545-14)
 - resistència a productes (UNE-EN ISO 10545-14)
 - resistència a l'abradió (UNE-EN ISO 10545-7)
 - adherència al morter de ciment (ASTM C 482)
 - Sobre 10 rajoles:
 - absorció d'aigua (UNE-EN ISO 10545-12)
 - resistència a la flexió (UNE-EN ISO 10545-4)
 - comprovació dimensional (UNE-EN ISO 10545-2)
 - aspecte superficial (UNE-EN ISO 10545-2)
 - Sobre 5 rajoles:
 - resistència a la gelada (UNE-EN ISO 10545-12)
 - resistència al clivellat del vidriat (UNE-EN ISO 10545-11)
 - resistència al xoc tèrmic (UNE-EN ISO 10545-9)
 - resistència a l'àcid clorhídric o al hidròxid de potassi (UNE-EN ISO 10545-14)
 - Sobre 3 rajoles:
 - duresa a la ratllada (escala de mohs)
 - Sobre 1 rajola:
 - coeficient de dilatació lineal (UNE-EN ISO 10545-8)

En cas de no presentar aquests resultats, o que la DF tingui dubtes de la seva representativitat, es realitzaran aquests assaigs sobre el material rebut, a càrrec del contractista.

CRITERIS DE PRESA DE MOSTRA EN PECES PER A REVESTIMENTS:

S'han de seguir les instruccions de la DF i els criteris de les normes de procediment indicades en cada assaig.

INTERPRETACIÓ DE RESULTATS I ACTUACIONS EN CAS D'INCOMPLIMENT EN PECES PER A REVESTIMENTS:

Si en els terminis establerts al començar l'obra no es fa l'entrega dels certificats de qualitat del fabricant, s'ha de realitzar una sèrie completa d'assaigs a càrrec del Contractista.

Es repetirà l'assaig que no compleixi les especificacions sobre un total de 10 rajoles del mateix lot.

Només s'acceptarà el lot, quan els resultats obtinguts sobre les 10 rajoles resultin satisfactoris.

OPERACIONS DE CONTROL EN PECES PER A PAVIMENTS:

En el cas que es realitzi el control mitjançant assaigs, s'ha de fer les comprovacions següents:

- Abans de començar l'obra, si varia el subministrament i cada 1000 m² de superfície (unes 10000 peces), es demanaran al contractista els certificats del fabricant que garanteixin el compliment del plec de condicions tècniques, incloent els resultats dels assaigs següents, realitzats per un laboratori acreditat:
 - Aspecte
 - Absorció d'aigua
 - Resistència a la flexió
 - Duresa superficial
 - Dilatació tèrmica
 - Resistència a les taques
 - Resistència als productes domèstics de neteja
 - Llargària
 - Amplària
 - Gruix
 - Rectitud d'arestes
 - Planor
 - Ortogonalitat

En cas de no presentar aquests resultats, o que la DF tingui dubtes de la seva representativitat, es realitzaran aquests assaigs sobre el material rebut, a càrrec del contractista.

Si el material disposa de la Marca AENOR, o altre legalment reconeguda a un país de l'UE, es podrà prescindir de la presentació dels assaigs de control de recepció.

CRITERIS DE PRESA DE MOSTRES EN PECES PER A PAVIMENTS:

Es seguiran les instruccions de la DF i els criteris de les normes de procediment indicades en cada assaig.

INTERPRETACIÓ DE RESULTATS I ACTUACIONS EN CAS D'INCOMPLIMENT EN PECES PER PAVIMENTS:

Si en els terminis establerts al començar l'obra no es fa l'entrega dels certificats de qualitat del fabricant, es realitzarà una sèrie completa d'assaigs a les peces rebudes a càrrec del Contractista.

Es repetirà l'assaig que no compleixi les especificacions sobre un total de 10 rajoles del mateix lot.

Només s'acceptarà el lot, quan els resultats obtinguts sobre les 10 rajoles resultin satisfactoris.

B4 ESTRUCTURES

B44 MATERIALS D'ACER PER A ESTRUCTURES

B44Z- PERFIL D'ACER PER A ESTRUCTURES

1.- DEFINICIÓ I CONDICIONS DELS ELEMENTS

Perfils d'acer per a usos estructurals, formats per peça simple o composta i tallats a mida o treballats a taller.

S'han considerat els tipus següents:

- Perfils d'acer laminat en calent, de les sèries IPN, IPE, HEA, HEB, HEM o UPN, d'acer S275JR, S275J0, S275J2, S355JR, S355J0 o S355J2, segons UNE-EN 10025-2
- Perfils d'acer laminat en calent de les sèries L, LD, T, rodó, quadrat, rectangular o planxa, d'acer S275JR, S275J0, S275J2, S355JR, S355J0 o S355J2, segons UNE-EN 10025-2
- Perfils foradats d'acer laminat en calent de les sèries rodó, quadrat o rectangular d'acer S275J0H o S355J2H, segons UNE-EN 10210-1
- Perfils foradats conformats en fred de les sèries rodó, quadrat o rectangular d'acer S275J0H o S355J2H, segons UNE-EN 10219-1
- Perfils conformats en fred, de les sèries L, LD, U, C, Z, o Omega, d'acer S235JRC, segons UNE-EN 10025-2
- Perfils d'acer laminat en calent, en planxa, d'acer amb resistència millorada a la corrosió atmosfèrica S355J0WP o S355J2WP, segons UNE-EN 10025-5

S'han considerat els tipus d'unió següents:

- Amb soldadura
- Amb cargols

S'han considerat els acabats de protecció següents (no aplicable als perfils d'acer amb resistència millorada a la corrosió atmosfèrica):

- Una capa d'emprimació antioxidant
- Galvanitzat

CARACTERÍSTIQUES GENERALS:

No ha de tenir defectes interns o externs que perjudiquin la seva correcta utilització.

PERFELS D'ACER LAMINAT EN CALENT:

El fabricant ha de garantir que la composició química i les característiques mecàniques i tecnològiques de l'acer utilitzat en la fabricació de perfils, seccions i planxes, compleix les determinacions de les normes de condicions tècniques de subministrament següents:

- Perfils d'acer laminat en calent: UNE-EN 10025-1 i UNE-EN 10025-2
- Perfils d'acer laminat en calent amb resistència millorada a la corrosió atmosfèrica: UNE-EN 10025-1 i UNE-EN 10025-5

Les dimensions i les toleràncies dimensionals i de forma han de ser les indicades a les següents normes:

- Perfil IPN: UNE-EN 10024
- Perfil IPE, HEA, HEB i HEM: UNE-EN 10034
- Perfil UPN: UNE-EN 10279
- Perfil L i LD: UNE-EN 10056-1 i UNE-EN 10056-2
- Perfil T: UNE-EN 10055
- Rodó: UNE-EN 10060
- Quadrat: UNE-EN 10059
- Rectangular: UNE-EN 10058
- Planxa: EN 10029 o UNE-EN 10051

PERFELS FORADATS:

El fabricant ha de garantir que la composició química i les característiques mecàniques i tecnològiques de l'acer utilitzat en la fabricació de perfils compleix les determinacions de les normes de condicions tècniques de subministrament següents:

- Perfils foradats d'acer laminat en calent: UNE-EN 10210-1
- Perfils foradats conformats en fred: UNE-EN 10219-1

Les toleràncies dimensionals han de complir les especificacions de les següents normes:

- Perfils foradats d'acer laminat en calent: UNE-EN 10210-2
- Perfils foradats conformats en fred: UNE-EN 10219-2

PERFELS CONFORMATS EN FRED:

El fabricant ha de garantir que la composició química i les característiques mecàniques i tecnològiques de l'acer utilitzat en la fabricació de perfils i seccions, compleix les determinacions de les normes de condicions tècniques de subministrament del producte de partida.

Les toleràncies dimensionals i de la secció transversal han de complir les especificacions de la norma UNE-EN 10162.

PERFILS TREBALLATS A TALLER AMB SOLDADURA:

El material d'aportació utilitzat ha de ser apropiat als materials a soldar i al procediment de soldadura.

Les característiques mecàniques del material d'aportació han de ser superiors a les del material base.

En acers de resistència millorada a la corrosió atmosfèrica, la resistència a la corrosió del material d'aportació ha de ser equivalent a la del material base.

Els procediments autoritzats per a realitzar unions soldades són:

- Per arc elèctric manual amb elèctrode revestit
- Per arc amb fil tubular, sense protecció gasosa
- Per arc submergit amb fil/filferro
- Per arc submergit amb elèctrode nu
- Per arc amb gas inert
- Per arc amb gas actiu
- Per arc amb fil tubular, amb protecció de gas actiu
- Per arc amb fil tubular, amb protecció de gas inert
- Per arc amb elèctrode de wolfram i gas inert
- Per arc de connectors

Les soldadures s'han de fer per soldadors certificats per un organisme acreditat i qualificats segons l'UNE-EN 287-1.

Abans de començar a soldar s'ha de verificar que les superfícies i vores a soldar són adequades al procés de soldadura i que estan lliures de fissures.

Totes les superfícies a soldar s'han de netejar de qualsevol material que pugui afectar negativament la qualitat de la soldadura o perjudicar el procés de soldatge. S'han de mantenir seques i lliures de condensacions.

S'ha d'evitar la projecció d'espurnes erràtiques de l'arc. Si es produeix s'ha de sanejar la superfície d'acer.

S'ha d'evitar la projecció de soldadura. Si es produeix s'ha d'eliminar.

Els components a soldar han d'estar correctament col·locats i fixos en la seva posició mitjançant dispositius adequats o soldadures de punteig, de manera que les unions a soldar siguin accessibles i visibles per al soldador.

No s'han d'introduir soldadures addicionals.

L'armat dels components estructurals s'ha de fer de manera que les dimensions finals estiguin dintre de les toleràncies establertes.

Les soldadures provisionals s'han d'executar seguint les especificacions generals. S'han d'eliminar totes les soldadures de punteig que no s'incorporin a les soldadures finals.

Quan el tipus de material de l'acer i/o la velocitat de refredament puguin produir un enduriment de la zona tèrmicament afectada s'ha de considerar la utilització del precalentament. Aquest s'ha d'estendre 75 mm en cada component del metall base.

No s'ha d'accelerar el refredament de les soldadures amb mitjans artificials.

Els cordons de soldadura successius no han de produir osques.

Els defectes de soldadura no s'han de tapar amb soldadures posteriors. S'han d'eliminar de cada passada abans de fer la següent.

Després de fer un cordó de soldadura i abans de fer el següent, cal netejar l'escòria per mitjà d'una picola i d'un raspall.

L'execució dels diferents tipus de soldadures s'ha de fer d'acord amb els requisits establerts a l'apartat 10.3.4 del DB-SE A i l'article 94 del CODI ESTRUCTURAL per a obres d'edificació o d'acord amb l'article 640.5.2 del PG3 i l'article 94 del CODI ESTRUCTURAL per a obres d'enginyeria civil.

S'ha de reduir al mínim el nombre de soldadures a efectuar a l'obra.

Les operacions de tall s'han de fer amb serra, cisalla i oxtall automàtic. S'admet l'oxitall manual únicament quan el procediment automàtic no es pugui practicar.

S'accepten els talls fets amb oxtall si no presenten irregularitats significatives i si s'eliminen les restes d'escòria.

Es poden utilitzar procediments de conformat en calent o en fred sempre que les característiques del material no queden per sota dels valors especificats.

Per al conformat en calent s'han de seguir les recomanacions del productor siderúrgic. El doblat o conformat no s'ha de fer durant l'interval de calor blau (250°C a 380°C).

El conformat en fred s'ha de fer respectant les limitacions indicades en la norma del producte. No s'admeten les martellades.

Els angles entrants i entalles han de tenir un acabat arrodonit amb un radi mínim de 5 mm.

Toleràncies de fabricació:

- En obres d'edificació: Límits establerts a l'apartat 11.1 de DB-SE A
- En obres d'enginyeria civil: Límits establerts a l'article 640.12 del PG3

PERFILS TREBALLATS A TALLER AMB CARGOLS:

S'utilitzaran cargols normalitzats d'acord a les normes recollides a la taula 85.2.b del CODI ESTRUCTURAL

Els cargols aixamfranats, cargols calibrats, perns articulats i els cargols hexagonals d'injecció s'han d'utilitzar seguint les instruccions del seu fabricant i han de complir els requisits addicionals establerts a l'article 85.2 del CODI ESTRUCTURAL.

La situació dels cargols a la unió ha de ser tal que redueixi la possibilitat de corrosió i pandeig local de les xapes, i ha de facilitar el muntatge i les inspeccions.

El diàmetre nominal mínim dels cargols ha de ser de 12 mm.

La rosca pot estar inclosa en el pla de tall, excepte en el cas que els cargols s'utilitzin com a calibrats.

Després del collat l'espiga del cargol ha de sobresortir de la rosca de la femella. Entre la superfície de recolzament de la femella i la part no roscada de l'espiga ha d'haver, com a mínim:

- En cargols pretesats: 4 filets complets més la sortida de la rosca
- En cargols sense pretesar: 1 filet complet més la sortida de la rosca

Les superfícies dels caps de cargols i femelles han d'estar perfectament planes i netes.

En els cargols col·locats en posició vertical, la femella ha d'estar situada per sota del cap del cargol.

En els forats rodons normals i amb cargols sense pretesar no és necessari utilitzar volanderes. Si s'utilitzen han d'anar sota el cap dels cargols, han de ser aixamfranades i el xamfrà ha d'estar situat en direcció al cap del cargol.

En els cargols pretesats, les volanderes han de ser planes endurides i han d'anar col·locades de la forma següent:

- Cargols 10.9: sota el cap del cargol i de la femella
- Cargols 8.8: sota de l'element que gira

Els forats per als cargols s'han de fer amb perforadora mecànica. S'admet un altre procediment sempre que proporcioni un acabat equivalent.

Es permet l'execució de forats amb punxonatge sempre que es compleixin els requisits establerts a l'apartat 10.2.3 del DB-SE A en obres d'edificació o els establerts a l'apartat 640.5.1.1 del PG3 en obres d'enginyeria civil.

És recomanable que, sempre que sigui possible, es perforin d'un sol cop els forats que travessin dues o més peces.

Els forats allargats s'han de fer amb una operació de punxonatge, o amb la perforació o punxonatge de dos forats i posterior oxitall.

Després de perforar les peces i abans d'unir-les s'han d'eliminar les rebaves.

Els cargols i les femelles no s'han de soldar, a menys que així ho expliciti el plec de condicions tècniques particulars.

S'han de col·locar el nombre suficient de cargols de muntatge per assegurar la immobilitat de les peces armades i el contacte íntim de les peces d'unió.

Les femelles s'han de muntar de manera que la seva marca de designació sigui visible després del muntatge.

En els cargols sense pretesar, cada conjunt de cargol, femella i volandera(es) s'ha de collar fins arribar al "collat a tocar" sense sobretesar els cargols. En grups de cargols aquest procés s'ha de fer progressivament començant pels cargols situats al centre. Si és necessari s'han de fer cicles addicionals de collat.

Abans de començar el pretesat, els cargols pretesats d'un grup s'han de collar d'acord amb el que s'ha indicat per als cargols sense pretesar. Per a que el pretesat sigui uniforme s'han de fer cicles addicionals de collat.

S'han de retirar els conjunts de cargol pretesat, femella i volandera(es) que després de collats fins al pretesat mínim, s'afluixin.

El collat dels cargols pretesats s'ha de fer seguint un dels procediments següents:

- Mètode de la clau dinamomètrica.
- Mètode de la femella indicadora.
- Mètode conminat.

Les operacions de tall s'han de fer amb serra, cisalla i oxitall automàtic. S'admet l'oxitall manual únicament quan el procediment automàtic no es pugui practicar.

S'accepten els talls fets amb oxitall si no presenten irregularitats significatives i si s'eliminen les restes d'escòria.

Es poden utilitzar procediments de conformat en calent o en fred sempre que les característiques del material no queden per sota dels valors especificats.

Per al conformat en calent s'han de seguir les recomanacions del productor siderúrgic. El doblat o conformat no s'ha de fer durant l'interval de calor blau (250°C a 380°C).

El conformat en fred s'ha de fer respectant les limitacions indicades en la norma del producte. No s'admeten les martellades.

Els angles entrants i entalles han de tenir un acabat arrodonit amb un radi mínim de 5 mm.

Toleràncies de fabricació:

- En obres d'edificació: Límits establerts a l'apartat 11.1 de DB-SE A
- En obres d'enginyeria civil: Límits establerts als apartats 640.5 i 640.12 del PG3

PERFILS PROTEGITS AMB EMPRIMACIÓ ANTIOXIDANT:

La capa d'emprimació antioxidant ha de cobrir de manera uniforme totes les superfícies de la peça.

No ha de tenir fissures, bosses ni altres desperfectes.

Abans d'aplicar la capa d'emprimació les superfícies a pintar han d'estar preparades adequadament d'acord amb les normes UNE-EN ISO 8504-1, UNE-EN ISO 8504-2 i UNE-EN ISO 8504-3.

Prèviament al pintat s'ha de comprovar que les superfícies compleixen els requisits donats pel fabricant per al producte a aplicar.

La pintura d'emprimació s'ha d'utilitzar seguint les instruccions del seu fabricant. No s'utilitzarà si ha superat el temps de vida útil o el temps d'enduriment després de l'obertura del recipient.

Si s'aplica més d'una capa s'ha d'utilitzar per a cadascuna un color diferent.

Després de l'aplicació de la pintura les superfícies s'han de protegir de l'acumulació d'aigua durant un cert temps. No s'han d'utilitzar materials de protecció que perjudiquin la qualitat de la soldadura a menys de 150 mm de la zona a soldar.

Les soldadures i el metall base adjacent no s'han de pintar sense haver eliminat prèviament l'escòria.

La zona sense revestir situada al voltant del perímetre de la unió amb cargols no s'ha de tractar fins que no s'hagi inspeccionat la unió.

PERFILS GALVANITZATS:

El recobriments de zinc ha de ser homogeni i continu en tota la superfície.

No s'han d'apreciar esquerdes, exfoliacions ni desprendiments del recobriments.

La galvanització s'ha de fer d'acord amb les normes UNE-EN ISO 1460 o UNE-EN ISO 1461, segons correspongui.

S'han de segellar totes les soldadures abans de fer un decapat previ a la galvanització.

Si el component prefabricat té espais tancats s'han de disposar forats de ventilació o purga.

Abans de pintar-les, les superfícies galvanitzades s'han de netejar i tractar amb pintura anticorrosiva amb diluent àcid o amb raig escombrador.

2.- CONDICIONS DE SUBMINISTRAMENT I EMMAGATZEMATGE

Subministrament: de manera que no pateixin deformacions, ni esforços no previstos.

Emmagatzematge: Seguint les instruccions del fabricant. En llocs secs, sense contacte directe amb el terra i protegits de la intempèrie, de manera que no s'alterin les seves condicions.

No s'han d'utilitzar si s'ha superat la vida útil en magatzem especificada pel fabricant.

3.- UNITAT I CRITERI D'AMIDAMENT

kg de pes necessari subministrat a l'obra, calculat segons les especificacions de la DT, d'acord amb els criteris següents:

- El pes unitari per al seu càlcul ha de ser el teòric

- Per a poder utilitzar un altre valor diferent del teòric, cal l'acceptació expressa de la DF

Aquests criteris inclouen les pèrdues de material corresponents a retalls.

4.- NORMATIVA DE COMPLIMENT OBLIGATORI

NORMATIVA GENERAL:

UNE-EN 10025-1:2006 Productos laminados en caliente de aceros para estructuras. Parte 1: Condiciones técnicas generales de suministro.

UNE-EN 10025-2:2006 Productos laminados en caliente de aceros para estructuras. Parte 2: Condiciones técnicas de suministro de los aceros estructurales no aleados.

UNE-EN 10210-1:1994 Perfiles huecos para construcción, acabados en caliente, de acero no aleado de grano fino. Parte 1: condiciones técnicas de suministro.

UNE-EN 10219-1:1998 Perfiles huecos para construcción conformados en frío de acero no aleado y de grano fino. Parte 1: Condiciones técnicas de suministro.

UNE-EN 10162:2005 Perfiles de acero conformados en frío. Condiciones técnicas de suministro. Tolerancias dimensionales y de la sección transversal.

OBRES D'EDIFICACIÓ:

Real Decreto 470/2021, de 29 de junio, por el que se aprueba el Código Estructural.

* UNE-ENV 1090-1:1997 Ejecución de estructuras de acero. Parte 1: Reglas generales y reglas para edificación.

OBRES D'ENGINYERIA CIVIL:

Real Decreto 470/2021, de 29 de junio, por el que se aprueba el Código Estructural.

* Orden FOM/475/2002 de 13 de febrero, por la que se actualizan determinados artículos del Pliego de Prescripciones Técnicas Generales para Obras de Carreteras y Puentes relativos a Hormigones y Acero (PG-3).

5.- CONDICIONS DE CONTROL DE RECEPCIÓ

CONDICIONS DE MARCATGE I CONTROL DE LA DOCUMENTACIÓ EN PERFILS D'ACER LAMINAT I PERFILS D'ACER BUI TS:

Cada producte ha d'anar marcat de forma clara i indeleble amb la següent informació:

- El tipus, la qualitat i, si és aplicable, la condició de subministrament mitjançant la seva designació abreujada

- Un número que identifiqui la colada (aplicable únicament en el cas d'inspecció per colades) i, si és aplicable, la mostra

- El nom del fabricant o la seva marca comercial

- La marca de l'organisme de control extern (quan sigui aplicable)

- Han de portar el marcatge CE de conformitat amb el que disposa el Reial Decret 1328/1995, de 28 de juliol

La marca ha d'estar situada en una posició propera a un dels extrems de cada producte o en la secció transversal de tall.

Quan els productes es subministren en paquets el marcatge s'ha de fer amb una etiqueta adherida al paquet o sobre el primer producte del mateix.

PERFILS D'ACER LAMINAT EN CALENT:

El subministrador ha de posar a disposició de la DF en el cas que aquesta ho sol·liciti, la documentació següent,

que acredita el marcatge CE, segons el sistema d'avaluació de conformitat aplicable, d'acord amb el que disposa l'apartat 7.2.1 del CTE: - Productes per a ús en estructures metàl·liques o en estructures mixtes metall i formigó:

- Sistema 2+: Declaració de Prestacions

El símbol normalitzat CE (d'acord amb la directiva 93/68/CEE) s'ha de col·locar sobre el producte acompanyat per:

- El número d'identificació de l'organisme de certificació
- El nom o marca comercial i adreça declarada del fabricant
- Les dues últimes xifres de l'any d'impressió del marcat
- El número del certificat de conformitat CE o del certificat de producció en fàbrica (si és procedent)
- Referència a la norma EN 10025-1
- Descripció del producte: nom genèric, material, dimensions i ús previst
- Informació de les característiques essencials indicades de la següent forma:
 - Designació del producte d'acord amb la norma corresponent de toleràncies dimensionals, segons el capítol 2 de la norma EN 10025-1
 - Designació del producte d'acord amb l'apartat 4.2 de les normes EN 10025-2 a EN 10025-6

CONDICIONS DE MARCATGE I CONTROL DE LA DOCUMENTACIÓ EN PERFILS D'ACER CONFORMATS:

Han d'anar marcats individualment o sobre el paquet amb una marca clara i indeleble que contingui la següent informació:

- Dimensions del perfil o número del plànol de disseny
- Tipus i qualitat de l'acer
- Referència que indiqui que els perfils s'han fabricat i assajat segons UNE-EN 10162; si es requereix, el marcatge CE
- Nom o logotipus del fabricant
- Codi de producció
- Identificació del laboratori d'assaigs extern (quan sigui aplicable)
- Codi de barres, segons ENV 606, quan la informació mínima anterior es faciliti amb un text clar

CONDICIONS DE MARCATGE I CONTROL DE LA DOCUMENTACIÓ EN PERFILS FORADATS:

Cada perfil ha d'anar marcat de forma clara i indeleble amb la següent informació:

- La designació abreujada
- El nom o les sigles (marca de fàbrica) del fabricant
- En el cas d'inspecció i assaigs específics, un número d'identificació, per exemple el número de comanda, que permeti relacionar el producte o la unitat de subministrament i el document corresponent (únicament aplicable als perfils foradats conformats en fred)

Quan els productes es subministren en paquets el marcatge es pot fer amb una etiqueta adherida al paquet.

OPERACIONS DE CONTROL:

El control de recepció de material verificarà que les característiques dels materials són coincidents amb l'establert en la DT. Aquest control ha de complir l'especificat en l'apartat 7.2 del CTE.

Control de documentació: documents d'origen (full de subministrament i etiquetat), certificat de garantia del fabricant, en el seu cas, (signat per persona física) i els documents de conformitat o autoritzacions administratives exigides, inclòs la documentació corresponent al marcatge CE quan sigui pertinent.

Control mitjançant distintius de qualitat i avaluacions d'idoneïtat: En el cas que el fabricant disposi de marques de qualitat, ha d'aportar-ne la documentació corresponent.

Control de recepció mitjançant assaigs: Si el material disposa d'una marca legalment reconeguda a un país de la CEE (Marcatge CE, AENOR, etc.) es podrà prescindir dels assaigs de control de recepció de les característiques del material garantides per la marca; i la DF sol·licitarà en aquest cas, els resultats dels assaigs corresponents al subministrament rebut. En qualsevol cas, la DF podrà sol·licitar assaigs de control de recepció si ho creu convenient.

Inspecció visual del material a la seva recepció. Es controlaran les característiques geomètriques com a mínim sobre un 10% de les peces rebudes. El subministrament del material es realitzarà amb la inspecció requerida (UNE-EN 10204).

A efectes de control d'apilament, la unitat d'inspecció ha de complir les següents condicions:

- Correspondència en el mateix tipus i grau d'acer
- Procedència de fabricant
- Pertany a la mateixa sèrie en funció del gruix màxim de la secció:
 - Sèrie lleugera: $e \leq 16$ mm
 - Sèrie mitja: $16 \text{ mm} \leq e \leq 40$ mm
 - Sèrie pesada: $e > 40$ mm

En el cas que es realitzi el control mitjançant assaigs, s'ha de fer les comprovacions següents:

- Les unitats d'inspecció seran fraccions de cada grup afí, amb un pes màxim de 20 t per lot.
- Per a cada lot, es realitzaran els següents assaigs:
 - Determinació quantitativa de sofre (UNE 7-019)
 - Determinació quantitativa fòsfor (UNE 7-029)
 - Determinació del contingut de nitrogen (UNE 36-317-1)
 - Determinació quantitativa del contingut de carboni (UNE 7014)
- En una mostra d'acer laminat, per a cada lot, es realitzaran a més, els següents assaigs:
 - Determinació quantitativa de manganès (UNE 7027)
 - Determinació gravimètrica de silici (UNE 7028)
 - Assaig a flexió pel xoc d'una proveta de planxa d'acer (UNE 7475-1)
 - Determinació de la duresa brinell d'una proveta (UNE-EN-ISO 6506-1)

- En una mostra de perfils d'acer buits, per a cada lot, es realitzaran a més, els següents assaigs: - Assaig d'aixafada (UNE-EN ISO 8492)
- En el cas de perfils galvanitzats, es comprovarà la massa i gruix del recobriment (UNE-EN ISO 1461, UNE-EN ISO 2178).

OPERACIONS DE CONTROL EN UNIONS SOLDADES:

Recepció del certificat de qualitat de les característiques dels elèctrodes.

Abans de començar l'obra, i sempre que es canviï el tipus de material d'aportació:

- Preparació d'una proveta mecanitzada, soldades amb el material d'aportació previst, i assaig a tracció (UNE-EN ISO 15792-2). Abans d'aquest assaig, es realitzarà una radiografia de la soldadura realitzada (UNE-EN 1435), per tal de constatar que el cordó està totalment ple de material d'aportació.
- Assaig de tracció del metall aportat (UNE-EN ISO 15792-2) 1 provetes
- Assaig de resiliència del metall aportat (UNE-EN ISO 15792-2) 1 provetes

CRITERIS DE PRESA DE MOSTRES:

Les mostres per als assaigs químics es prendran de la unitat d'inspecció segons els criteris establerts a la norma UNE-EN ISO 14284.

En perfils laminats i conformats les mostres per als assaigs mecànics es prendran segons els criteris establerts a les UNE EN 10025-2 a UNE 10025-6. Les localitzacions de les mostres seguiran els criteris establerts a l'annex A de l'UNE EN 10025-1.

Per la preparació de les provetes s'aplicaran els requisits establerts a la UNE-EN ISO 377.

Per la preparació de provetes per assaig de tracció s'aplicarà la UNE-EN 10002-1.

En perfils laminats, per la preparació de provetes per assaig a flexió per xoc (resiliència) s'aplicarà la UNE 10045-1. També son d'aplicació els següents requeriments:

- Gruix nominal >12 mm: mecanitzar provetes de 10x10 mm
- Gruix nominal <= 12 mm: l'ample mínim de la proveta serà de 5 mm

Les mostres i provetes tenen que estar marcades de manera que es reconeguin els productes originals, així com la seva localització i orientació del producte.

Les mostres i els criteris de conformitat per als perfils buits, queden establerts a la norma UNE-EN 10219-1 seguint els paràmetres de la taula D.1

INTERPRETACIÓ DE RESULTATS I ACTUACIONS EN CAS D'INCOMPLIMENT:

No es podrà acceptar perfils que no estiguin amb les garanties corresponents i no vagin marcats adequadament.

Si els resultats de tots els assaigs de recepció d'un lot aconsegueixen el prescrit, aquest és acceptable.

Si algun resultat no aconsegueix el prescrit, però s'ha observat en el corresponent assaig alguna anomalia no imputable al material (com defecte en la mecanització de la proveta, irregular funcionament de la maquinària d'assaig...) l'assaig es considerarà nul i caldrà repetir-lo correctament amb una nova proveta.

Si algun resultat no aconsegueix el prescrit havent-ho realitzat correctament, es realitzaran 2 contrassaigs segons UNE-EN 10021, sobre provetes preses de dues peces diferents del lot que s'està assajant. Si ambdós resultats (dels contrassaigs) compleixen el prescrit, la unitat d'inspecció serà acceptable, en cas contrari es rebutjarà.

Quan es sobrepassi alguna de les toleràncies especificades en algun control geomètric, es rebutjarà la peça incorrecta. A més a més, s'augmentarà el control, en l'apartat incomplet, fins a un 20% d'unitats. Si encara es troben irregularitats, es faran les oportunes correccions i/o rebuigs i es farà el control sobre el 100 % de les unitats amb les oportunes actuacions segons el resultat.

INTERPRETACIÓ DE RESULTATS I ACTUACIONS EN CAS D'INCOMPLIMENT EN UNIONS SOLDADES:

El material d'aportació complirà les condicions mecàniques indicades.

En les provetes preparades amb soldadures, la línia de ruptura ha de quedar fora de la zona d'influència de la soldadura.

B7 IMPERMEABILITZACIONS I AÏLLAMENTS

B71 LÀMINES BITUMINOSES

B712- LÀMINA DE BETUM MODIFICAT LBM

0.- ELEMENTS QUE CONTEMPLA EL PLEC

B712-FGNG, B712-FGNR.

1.- DEFINICIÓ I CONDICIONS DELS ELEMENTS

Làmines formades per material bituminós amb o sense armadura, per a impermeabilització.

S'han considerat els tipus de làmines següents:

- LBM (SBS): làmines de betum modificat amb elastòmers (cautxú termoplàstic estirè-butadiè-estirè) formades per una o varies armadures recobertes amb màstics bituminosos modificats, material antiadherent, sense protecció o amb autoprotecció (mineral o metàl·lica).
- LBM (APP): làmines de betum modificat amb plastòmers (polímer polipropilè atàctic), formades per una o varies armadures recobertes amb màstics bituminosos modificats, material antiadherent, sense protecció o amb autoprotecció (mineral o metàl·lica).

S'han considerat els tipus d'armadures següents:

- FM: Conjunt feltre-malla de fibra de vidre i polièster
- FV: Feltre de fibra de vidre
- FP: Feltre de polièster
- PE: Film de poliolefina
- TV: Teixit de fibra de vidre
- PR: Film de polièster
- MV: Malla amb feltre de fibra de vidre
- NA: Sense armadura

CARACTERÍSTIQUES GENERALS:

En el cas de que el material s'utilitzi en obra pública, l'acord de Govern de la Generalitat de Catalunya de 9 de juny de 1998, exigeix que els materials siguin de qualitat certificada o puguin acreditar un nivell de qualitat equivalent, segons les normes aplicables als estats membres de la Unió Europea o de l'Associació Europea de Lliure Canvi.

També en aquest cas, es procurarà que els esmentats materials disposin de l'etiqueta ecològica europea, regulada en el Reglament (CE) nº 66/2010 o bé altres distintius de la Comunitat Europea.

L'armadura ha de donar resistència mecànica i/o estabilitat dimensional i servir de suport al material impermeabilitzant.

La làmina ha de tenir un aspecte uniforme i sense defectes (vores esqueixades o no rectilínies, trencaments, esquerdes, protuberàncies, clivelles, forats)

Les làmines metàl·liques d'autoprotecció han d'haver estat sotmeses a un procés de gofratge, amb la finalitat d'augmentar la resistència al lliscament del recobriments bituminós i de compensar les dilatacions que experimentin.

Les làmines amb autoprotecció metàl·lica, han de tenir la superfície exterior totalment coberta amb una làmina protectora d'aquest material, adherit al recobriments bituminós.

La làmina amb autoprotecció mineral, ha de tenir la superfície exterior coberta amb gra mineral uniformement repartit, encastat a la làmina i adherit al recobriments bituminós.

En la làmina amb autoprotecció mineral, s'ha de deixar neta de grans minerals una banda perimetral de 8 cm, com a mínim, per a possibilitar el solapament.

En la làmina amb tractament antiarrels, la cara exterior ha d'estar tractada amb un producte herbicida o repelent de les arrels.

Incompatibilitats:

- Làmines no protegides LBA, LBM, LO: No s'han de posar en contacte amb productes de base asfàltica o derivats.

- Làmines autoprotégides LBA, LBM, LO i làmines LAM: no s'han de posar en contacte amb productes de base de quitrà o derivats.

LÀMINES LBA, LO O LBM:

Ha de tenir un acabat antiadherent a la cara no protegida, per a evitar l'adherència a l'enrotllar-se.

LÀMINES PER A IMPERMEABILITZACIÓ DE COBERTES, BARRERES ANTICAPIL·LARITAT O D'ESTANQUITAT EN ESTRUCTURES ENTERRADES:

Les característiques següents han de complir amb els valors declarats pel fabricant, assajades segons la norma corresponent, dins del límit de tolerància indicat, en el seu cas:

- Defectes visibles (UNE-EN 1850-1)

- Resistència a l'impacte (UNE-EN 12691): \geq valor declarat pel fabricant

- Plegabilitat a baixes temperatures (UNE-EN 1109): \leq valor declarat pel fabricant

- Resistència a l'esquinçament (UNE-EN 12310-1): \geq valor declarat pel fabricant

- Resistència a una càrrega estàtica (UNE-EN 12730): \geq valor declarat pel fabricant

- Resistència a tracció (UNE-EN 12311-1): Tolerància declarada pel fabricant en les direccions transversal i longitudinal de la làmina

La classificació respecte a la reacció al foc (Euroclasses) s'ha de determinar d'acord amb la norma UNE-EN 13501-1.

Toleràncies:

- Llargària (UNE-EN 1848-1): Tolerància declarada pel fabricant

- Amplària (UNE-EN 1848-1): Tolerància declarada pel fabricant

- Rectitut (UNE-EN 1848-1): ± 20 mm/10 m

- Massa per unitat de superfície (UNE-EN 1849-1): Tolerància declarada pel fabricant

- Gruix (UNE-EN 1849-1): Tolerància declarada pel fabricant

LÀMINES PER A IMPERMEABILITZACIÓ DE COBERTES:

Les característiques següents han de complir amb els valors declarats pel fabricant, assajades segons la norma corresponent, dins del límit de tolerància indicat, en el seu cas:

- Estanquitat a l'aigua (UNE-EN 1928 mètode A o B): Ha de complir

- Resistència a la penetració de les arrels (UNE-EN 13948): Ha de complir

- Estabilitat dimensional, en làmines amb fibres orgàniques o sintètiques (UNE-EN 1107-1): \leq valor declarat pel

fabricant

- Estabilitat de forma sota canvis cíclics de temperatura, en làmines amb autoprotecció metàl·lica (UNE-EN 1108):
<= valor declarat pel fabricant

- Envelliment artificial, en làmines que han d'anar col·locades en la capa superior de la membrana (UNE-EN 1296):

- Làmines amb protecció lleugera superficial permanent: - Flexibilitat a baixa temperatura (UNE-EN

1109): Tolerància declarada pel fabricant - Resistència a la fluència a temperatura elevada (UNE-EN

1110): Tolerància declarada pel fabricant - Làmines sense protecció superficial (UNE-EN 1296 mètode per exposició perllongada): Ha de complir

- Adhesió dels grànuls (UNE-EN 12039): $\pm 30\%$ en massa de grànuls

La classificació respecte el comportament davant un foc extern s'ha de determinar d'acord amb la norma UNE-EN 13501-5.

LÀMINES ANTICAPIL·LARITAT O PER A ESTANQUITAT D'ESTRUCTURES ENTERRADES:

Les característiques següents han de complir amb els valors declarats pel fabricant, assajades segons la norma corresponent, dins del límit de tolerància indicat, en el seu cas:

- Estanquitat a l'aigua (UNE-EN 1928 mètode A o B): Ha de complir - Assaig a 2 kPa per a làmines anticapil·laritat - Assaig a 60 kPa per a làmines per a estanquitat d'estructures enterrades

- Durabilitat de l'estanquitat front a l'envelliment artificial (UNE-EN 1296, UNE-EN 1928): Ha de complir

- Durabilitat de l'estanquitat front a agents químics (UNE-EN 1847, UNE-EN 1928): Ha de complir

- Factor de transmissió del vapor d'aigua (UNE-EN 1931): Tolerància declarada per al valor declarat pel fabricant

2.- CONDICIONS DE SUBMINISTRAMENT I EMMAGATZEMATGE

Subministrament: Empaquetada en rotlles. Cada un ha de contenir una sola peça, o com a màxim dues. En cada partida no hi haurà més del 3% de rotlles, contenint dues peces i cap que en contingui més de dues. Els rotlles han d'anar protegits.

Emmagatzematge: Els rotlles s'han de mantenir en el seu envàs, apilats en posició horitzontal amb un màxim de quatre filades posades en el mateix sentit, a temperatura baixa i uniforme, protegits del sol, la pluja i la humitat en llocs coberts i ventilats.

Temps màxim d'emmagatzematge:

- Làmines autoadhesives: 6 mesos

- Resta de làmines: 12 mesos

3.- UNITAT I CRITERI D'AMIDAMENT

Unitat d'amidament: la indicada a la descripció de l'element

Criteri d'amidament: quantitat necessària subministrada a l'obra

4.- NORMATIVA DE COMPLIMENT OBLIGATORI

LÀMINES PER A IMPERMEABILITZACIÓ DE COBERTES:

UNE-EN 13707:2005 Láminas flexibles para la impermeabilización. Láminas bituminosas con armadura para impermeabilización de cubiertas. Definiciones y características.

LÀMINES ANTICAPIL·LARITAT O PER A ESTANQUITAT D'ESTRUCTURES ENTERRADES:

UNE-EN 13969:2005 Láminas flexibles para impermeabilización. Láminas anticapilaridad bituminosas incluyendo láminas bituminosas para la estanquidad de estructuras enterradas. Definiciones y características.

5.- CONDICIONS DE CONTROL DE RECEPCIÓ

CONDICIONS DE MARCATGE I CONTROL DE LA DOCUMENTACIÓ:

En el cas que el material declari contingut reciclat, el fabricant ha de mostrar, si se li demana, la documentació que acrediti aquest contingut.

Si el material ha de ser component del tancament exterior d'un edifici, el fabricant ha de declarar els valors de les propietats hídriques següents, d'acord amb l'especificat en l'apartat 4.1 del CTE/DB-HS_2006 1:

- Estanquitat

- Resistència a la penetració d'arrels

- Envelliment artificial per exposició prolongada a la combinació de radiació ultraviolada, altes temperatures i aigua

- Resistència a la fluència

- Estabilitat dimensional

- Envelliment tèrmic

- Flexibilitat a baixes temperatures

- Resistència a la càrrega estàtica

- Resistència a la càrrega dinàmica

- Allargament al trencament

- Resistència a la tracció

CONDICIONS DE MARCATGE I CONTROL DE LA DOCUMENTACIÓ EN LÀMINES PER A IMPERMEABILITZACIÓ DE COBERTES, BARRERES ANTICAPIL·LARITAT O D'ESTANQUITAT EN ESTRUCTURES ENTERRADES:

A cada rotlle o en la documentació que acompanya el producte, ha de figurar de forma clara i ben visible la informació següent:

- Data de fabricació

- Nom del fabricant o marca comercial
- Llargària i amplària nominals
- Gruix o massa
- Etiquetat segons el REAL DECRETO 255/2003 que regula l'envasat i etiquetatge de preparats peril·losos
- Condicions d'emmagatzematge
- Marcatge CE de conformitat amb el que disposa el Reial Decret 1328/1995, de 28 de juliol. El símbol normalitzat del marcatge CE s'ha d'acompanyar de la següent informació:
 - El número d'identificació de l'organisme de certificació
 - El nom o la marca comercial
 - L'adreça enregistrada del fabricant
 - Les dues últimes xifres de l'any d'impressió del marcatge
 - El número de certificat de conformitat CE o del certificat de control de producció en fàbrica
 - Referència a la norma europea EN
 - Descripció del producte segons el capítol 8 de la UNE-EN 13707, tipus d'armadura, tipus de recobriment
 - Tipus d'acabat superficial i sistema d'instal·lació previst
 - Informació de les característiques essencials segons annex ZA de l'UNE-EN

El subministrador ha de posar a disposició de la DF en el cas que aquesta ho sol·liciti, la documentació següent, que acredita el marcatge CE, segons el sistema d'avaluació de conformitat aplicable, d'acord amb el que disposa l'apartat 7.2.1 del CTE:

- Productes per a impermeabilització de cobertes:
 - Sistema 2+: Declaració de Prestacions - Productes per a comportament de la impermeabilització de cobertes subjectes a un foc extern de Nivell o Classe: productes classe F roof, - Productes per a impermeabilització de cobertes subjectes a reacció al foc de Nivell o Classe: F:
 - Sistema 4: Declaració de Prestacions - Productes per a comportament de la impermeabilització de cobertes subjectes a un foc extern de Nivell o Classe: productes que requereixen assaig, - Productes per a impermeabilització de cobertes subjectes a reacció al foc de Nivell o Classe: (A1, A2, B, C)**, D, E. ** Productes o materials per als quals una etapa clarament identificable en el procés de producció no suposa una millora en la classificació de reacció al foc (per exemple l'addició de retardadors d'ignició o la limitació de material orgànic):
 - Sistema 3: Declaració de Prestacions - Productes per a impermeabilització de cobertes subjectes a reacció al foc de Nivell o Classe: (A1, A2, B, C)*. * Productes o materials per als quals una etapa clarament identificable en el procés de producció suposa una millora en la classificació de reacció al foc (per exemple l'addició de retardadors d'ignició o la limitació de material orgànic):
 - Sistema 1: Declaració de Prestacions

CONDICIONS DE MARCATGE I CONTROL DE LA DOCUMENTACIÓ EN LÀMINES ANTICAPIL·LARITAT O D'ESTANQUITAT D'ESTRUCTURES ENTERRADES:

A cada rotlle o en la documentació que acompanya el producte, ha de figurar de forma clara i ben visible la informació següent:

- Data de fabricació
- Nom del fabricant o marca comercial
- Llargària i amplària nominals
- Gruix o massa
- Etiquetat segons el REAL DECRETO 255/2003 que regula l'envasat i etiquetatge de preparats peril·losos
- Marcatge CE de conformitat amb el que disposa el Reial Decret 1328/1995, de 28 de juliol. El símbol normalitzat del marcatge CE s'ha d'acompanyar de la següent informació:
 - El número d'identificació de l'organisme de certificació
 - El nom o la marca comercial
 - L'adreça enregistrada del fabricant
 - Les dues últimes xifres de l'any d'impressió del marcatge
 - El número de certificat de conformitat CE o del certificat de control de producció en fàbrica
 - Referència a la norma europea EN
 - Descripció del producte segons el capítol 8 de la UNE-EN 13969, tipus d'armadura, tipus de recobriment
 - Tipus d'acabat superficial i sistema d'instal·lació previst
 - Informació de les característiques essencials segons annex ZA de l'UNE-EN

El subministrador ha de posar a disposició de la DF en el cas que aquesta ho sol·liciti, la documentació següent, que acredita el marcatge CE, segons el sistema d'avaluació de conformitat aplicable, d'acord amb el que disposa l'apartat 7.2.1 del CTE:

- Productes per a anticapil·laritat per a edificis, incloent estanquitat en estructures soterrades:
 - Sistema 2+: Declaració de Prestacions - Productes per a anticapil·laritat per a edificis, incloent estanquitat en estructures soterrades sotmeses a reacció al foc de Nivell o Classe: F:
 - Sistema 4: Declaració de Prestacions - Productes per a anticapil·laritat per a edificis, incloent estanquitat en estructures soterrades sotmeses a reacció al foc de Nivell o Classe: (A1, A2, B, C)**, D, E. ** Productes o materials per als quals una etapa clarament identificable en el procés de producció no suposa una millora en la classificació de reacció al foc (per exemple l'addició de retardadors d'ignició o la limitació de material orgànic):
 - Sistema 3: Declaració de Prestacions - Productes per a anticapil·laritat per a edificis, incloent estanquitat en estructures soterrades sotmeses a reacció al foc de Nivell o Classe: (A1, A2, B, C)*. * Productes o materials per als quals una etapa clarament identificable en el procés de producció suposa una millora en la classificació de reacció al foc (per exemple l'addició de retardadors d'ignició o la limitació de material orgànic):
 - Sistema 1: Declaració de Prestacions

OPERACIONS DE CONTROL EN LÀMINES BITUMINOSES NO PROTEGIDES O AMB AUTOPROTECCIÓ MINERAL:

Els punts de control més destacables són els següents:

Inspecció visual del material en cada subministrament.

El control de recepció de material verificarà que les característiques dels materials són coincidents amb l'establert

en la DT. Aquest control ha de complir l'especificat en l'apartat 7.2 del CTE.

Control de documentació: documents d'origen (full de subministrament i etiquetat), certificat de garantia del fabricant, en el seu cas, (signat per persona física) i els documents de conformitat o autoritzacions administratives exigides, inclòs la documentació corresponent al marcatge CE quan sigui pertinent.

Control mitjançant distintius de qualitat i avaluacions d'idoneïtat: En el cas que el fabricant disposi de marques de qualitat, ha d'aportar-ne la documentació corresponent.

- Control de recepció mitjançant assaigs: El fabricant dels perfils ha de tenir concedida la Marca AENOR, d'acord amb l'UNE 36530, o en el seu defecte ha de presentar el resultat positiu dels assaigs establerts per aquesta norma, realitzats per un laboratori autoritzat, independent del fabricant.

A la recepció dels productes es comprovarà: - Correspondència als especificats en el plec de condicions i el projecte - Que disposen de la documentació certificacions exigides - Que es corresponen amb les propietats demandades - Que han estat assajats amb la freqüència establerta

- Cada vegada que canviï el subministrador, i al menys en una ocasió al llarg de l'obra per a cada tipus de membrana, es demanaran al contractista els certificats del fabricant que garanteixin el compliment del plec de condicions tècniques, incloent els resultats dels assaigs següents, realitzats per un laboratori acreditat: -

Capacitat d'esser plegat: UNE 104281-6-4 - Absorció d'aigua en massa: UNE 104281-6-11 - Resistència a la calor: UNE 104281-6-3 - Estabilitat dimensional després de 2h a 80°C: UNE 104281-6-7 - Apreciació de la durabilitat: UNE 104281-6-16 - Resistència a la tracció i allargament de trencament UNE-EN 12311-1 (en làmines bituminoses no protegides:) - Massa: UNE EN 1849-1 (en làmines bituminoses amb autoprotecció mineral:) - Fluència: UNE 104281-6-3 - Punt de reblaniment: UNE 104281-1-3

En cas de no presentar aquests resultats, o que la DF tingui dubtes de la seva representativitat, es realitzaran aquests assaigs sobre el material rebut, a càrrec del contractista.

- Determinació sobre un 10% dels rotllos rebuts en cada subministrament de les característiques geomètriques d'amplària i gruix (UNE-EN 1849-1 en làmines bituminoses amb autoprotecció mineral)

OPERACIONS DE CONTROL EN BARRERES DE VAPOR/ESTANQUITAT AMB LÀMINES BITUMINOSES:

En el cas de que el material s'utilitzi en obra pública, l'acord de Govern de la Generalitat de Catalunya de 9 de juny de 1998, exigeix que els materials siguin de qualitat certificada o puguin acreditar un nivell de qualitat equivalent, segons les normes aplicables als estats membres de la Unió Europea o de l'Associació Europea de Lliure Canvi.

També en aquest cas, es procurarà que els esmentats materials disposin de l'etiqueta ecològica europea, regulada en el Reglament (CE) nº 66/2010 o bé altres distintius de la Comunitat Europea.

CRITERIS DE PRESA DE MOSTRES EN LÀMINES BITUMINOSES NO PROTEGIDES O AMB AUTOPROTECCIÓ MINERAL:

Els controls s'han de fer segons les indicacions de la DF.

La presa de mostres del material es realitzarà d'acord amb l'UNE-EN 13416.

INTERPRETACIÓ DELS RESULTATS I ACTUACIONS EN CAS D'INCOMPLIMENT EN LÀMINES BITUMINOSES NO PROTEGIDES O AMB AUTOPROTECCIÓ MINERAL:

No s'admetran les membranes que no es presentin en bon estat, degudament etiquetades i acompanyades amb el corresponent certificat de qualitat del fabricant on es garanteixin les condicions exigides.

Els resultats dels assaigs d'identificació compliran les condicions del plec. En cas d'incompliment en una comprovació, es repetirà l'assaig sobre dues mostres més del mateix lot, acceptant-ne el conjunt, quan aquests resultin satisfactoris.

En cas de disconformitat d'un control geomètric o de pes, es rebutjarà la peça assajada i s'incrementarà el control, en primer lloc, fins al 20% de les peces, i en cas de seguir observant deficiències, fins al 100% del subministrament.

B7 IMPERMEABILITZACIONS I AÏLLAMENTS

B7C MATERIALS PER A AÏLLAMENTS TÈRMICS, AÏLLAMENTS ACÚSTICS I MATERIALS FONOABSORBENTS

B7C1 MATERIALS PER A AÏLLAMENTS AMORFS, LÍQUIDS I ESCUMES PROJECTADES I REBLERT DE CAMBRES

B7C12-ESCUMANT PER A FORMIGÓ CEL·LULAR

0.- ELEMENTS QUE CONTEMPLA EL PLEC

B7C12-0KMW.

1.- DEFINICIÓ I CONDICIONS DELS ELEMENTS

Materials de baixa conductivitat tèrmica sense forma específica per ser utilitzats com aïllaments al reblert de cambres, projectats o estesos sobre elements constructius.

S'han considerat els materials següents:

- Escumant per a formigó cel·lular

ESCUMANT PER A FORMIGÓ CEL·LULAR:

Ha de ser capaç de produir bombolles d'aire al barrejar-lo amb ciment i aigua en les proporcions indicades pel

fabricant per tal d'obtenir una pasta de 300-400 kg/m³ de densitat.

L'escumant ha de ser compatible amb el ciment i no ha d'afectar l'adormiment ni l'enduriment.

2.- CONDICIONS DE SUBMINISTRAMENT I EMMAGATZEMATGE

ESCUMANT PER A FORMIGÓ CEL·LULAR:

Subministrament: En el seu envàs, de manera que no s'alterin les seves característiques.

Temps màxim d'emmagatzematge: 1 any

3.- UNITAT I CRITERI D'AMIDAMENT

Unitat d'amidament: la indicada a la descripció de l'element

Criteri d'amidament: quantitat necessària subministrada a l'obra

4.- NORMATIVA DE COMPLIMENT OBLIGATORI

No hi ha normativa de compliment obligatori.

5.- CONDICIONS DE CONTROL DE RECEPCIÓ

CONDICIONS DE MARCATGE I CONTROL DE LA DOCUMENTACIÓ:

OPERACIONS DE CONTROL:

El control de recepció de material verificarà que les característiques dels materials són coincidents amb l'establert en la DT. Aquest control ha de complir l'especificat en l'apartat 7.2 del CTE.

Control de documentació: documents d'origen (full de subministrament i etiquetat), certificat de garantia del fabricant, en el seu cas, (signat per persona física) i els documents de conformitat o autoritzacions administratives exigides, inclòs la documentació corresponent al marcatge CE quan sigui pertinent.

Control mitjançant distintius de qualitat i avaluacions d'idoneïtat: En el cas que el fabricant disposi de marques de qualitat, ha d'aportar-ne la documentació corresponent.

Control de recepció mitjançant assaigs: Si el material disposa d'una marca legalment reconeguda a un país de la CEE (Marcatge CE, AENOR, etc.) es podrà prescindir dels assaigs de control de recepció de les característiques del material garantides per la marca; i la DF sol·licitarà en aquest cas, els resultats dels assaigs corresponents al subministrament rebut. En qualsevol cas, la DF podrà sol·licitar assaigs de control de recepció si ho creu convenient.

Inspecció visual del material en cada subministrament.

A la recepció dels productes es comprovarà:

- Correspondència amb els especificats en el plec de condicions i el projecte
- Que disposen de la documentació certificacions exigides
- Que es corresponen amb les propietats demandades
- Que han estat assajats amb la freqüència establerta

OPERACIONS DE CONTROL EN MORTER, FORMIGÓ CEL·LULAR, GRANULATS, ESCUMA UREA FORMOL:

En el cas que es realitzi el control mitjançant assaigs, s'ha de fer les comprovacions següents:

- Abans de començar l'obra, cada vegada que canviï el subministrador, i al menys en una ocasió al llarg de l'obra per a cada tipus de material, es realitzaran els assaigs següents: - Densitat aparent. - Conductivitat tèrmica (UNE-EN 12667)

- A criteri de la DF es poden demanar addicionalment, la resta d'assaigs d'identificació recollits en el plec de condicions, en funció del tipus de material.

CRITERIS DE PRESA DE MOSTRES:

Els controls s'han de realitzar segons les instruccions de la DF i els criteris indicats a les normes de procediment corresponents.

INTERPRETACIÓ DE RESULTATS I ACTUACIONS EN CAS D'INCOMPLIMENT:

No s'admetran els materials que no arribin a l'obra acompanyats amb el corresponent certificat de qualitat del fabricant on es garanteixin les condicions exigides.

Els resultats dels assaigs d'identificació compliran les condicions del plec. En cas d'incompliment en una comprovació, es repetirà l'assaig sobre dues mostres més del mateix lot, acceptant-ne el conjunt, quan aquests resultin satisfactoris.

B7 IMPERMEABILITZACIONS I AÏLLAMENTS

B7C MATERIALS PER A AÏLLAMENTS TÈRMICS, AÏLLAMENTS ACÚSTICS I MATERIALS FONOABSORBENTS

B7C2 PLANXES DE POLIESTIRÈ

B7C24-PLANXA DE POLIESTIRÈ EXPANDIT (EPS) ELASTIFICAT

0.- ELEMENTS QUE CONTEMPLA EL PLEC

B7C24-0KLD.

1.- DEFINICIÓ I CONDICIONS DELS ELEMENTS

Planxa rígida d'escuma de poliestirè amb estructura de cèl·lula tancada amb cantells rectes o amb forma especial per a connectar-se entre sí (encadellat, mitjamossa, etc.) i de superfície llisa o amb tractament (acanalada, relleu, ranurada, etc.)

S'han considerat els tipus següents:

- Poliestirè expandit amb la cara llisa o ranurada
- Poliestirè expandit ondulat o nervat
- Poliestirè extruït: expandit per extrusió en un procés continu
- Poliestirè expandit elastificat
- Poliestirè expandit moldejat per a terra radiant

CARACTERÍSTIQUES GENERALS:

En el cas de que el material s'utilitzi en obra pública, l'acord de Govern de la Generalitat de Catalunya de 9 de juny de 1998, exigeix que els materials siguin de qualitat certificada o puguin acreditar un nivell de qualitat equivalent, segons les normes aplicables als estats membres de la Unió Europea o de l'Associació Europea de Lliure Canvi.

També en aquest cas, es procurarà que els esmentats materials disposin de l'etiqueta ecològica europea, regulada en el Reglament (CE) nº 66/2010 o bé altres distintius de la Comunitat Europea.

No ha de tenir defectes superficials (de paral·lelisme a les seves cares, de balcaments, etc.), defectes en la massa detectables a simple vista (d'homogeneïtat, d'humitat, etc.) o contingut alt d'impureses que es determina per infraroigs.

Ha de tenir un gruix i una estructura homogènia a tota la superfície.

Les cares han de ser planes i paral·leles, els angles rectes i les arestes vives.

Les plaques preparades per a la unió entre elles, han de tenir els cantells amb la forma adient per encadellar-los o preparats a mitjamossa, segons el cas.

- Resistència tèrmica (UNE-EN 12667 o UNE-EN 12939): $\geq 0.25 \text{ m}^2\text{K/W}$
- Conductivitat tèrmica (UNE-EN 12667 o UNE-EN 12939): $\leq 0.060 \text{ W/mK}$

POLIESTIRÈ EXPANDIT:

Les característiques següents han de complir amb els valors declarats pel fabricant, assajades segons la norma corresponent, dins del límit de tolerància indicat, en el seu cas:

- Estabilitat dimensional en condicions normals de temperatura i humitat (UNE-EN 1603): La variació relativa en llargària i amplària ha d'estar dins dels límits següents, en funció de la classe declarada pel fabricant: - DS(N) 5: $\pm 0,5\%$ - DS(N) 2: $\pm 0,2$

- Estabilitat dimensional en condicions específiques de temperatura i humitat (UNE-EN 1604): Variació relativa en llargària i amplària: $\pm 1\%$

- Resistència a la flexió (UNE-EN 12089): $\geq 50 \text{ kPa}$

- Durabilitat: Els productes han de mantenir les característiques de conductivitat tèrmica, comportament front al foc i resistència a compressió invariables en el temps segons l'especificat en la UNE-EN 13163.

- Deformació sota condicions específiques de càrrega a compressió i temperatura (UNE-EN 1605): Els valors de deformació relativa han d'estar dins dels límits especificats a la taula 4 de l'UNE-EN 13163, en funció del nivell declarat

- Tensió de compressió al 10% de deformació (UNE-EN 826): Els valors no poden ser inferiors als especificats a la taula 5 de l'UNE-EN 13163, en funció del nivell declarat

- Resistència a tracció perpendicular a les cares (UNE-EN 1607): Els valors no poden ser inferiors als especificats a la taula 6 de l'UNE-EN 13163, en funció del nivell declarat

- Fluència a compressió (UNE-EN 1606): Els valors no poden ser inferiors als declarats pel fabricant, en les condicions establertes a l'apartat 4.3.8 de l'UNE-EN 13163, en funció del nivell declarat

- Absorció d'aigua (UNE-EN 12087): Els valors no poden ser inferiors als especificats a les taules 8 i 9 de l'UNE-EN 13163, en funció del nivell declarat

- Resistència congelació-descongelació (300 cicles) (UNE-EN 12091): - Reducció de la tensió de compressió al 10% de deformació: $\leq 10\%$

- Transmissió de vapor d'aigua (UNE-EN 12086): \leq valor declarat pel fabricant

- Rigidesa dinàmica (UNE-EN 29052-1): Els valors no poden ser inferiors als especificats a la taula 10 de l'UNE-EN 13163, en funció del nivell declarat

- Compressibilitat (UNE-EN 12431): Ha de complir l'especificat a l'apartat 4.3.13 de l'UNE-EN 13163

La classificació respecte a la reacció al foc (Euroclasses) s'ha de determinar d'acord amb la norma UNE-EN 13501-1.

Toleràncies:

- Llargària (UNE-EN 822): El valor declarat pel fabricant ha d'estar dins dels límits següents en funció de la classe declarada: - L1: $\pm 0,6\%$ o $\pm 3 \text{ mm}$ en planxes i -1% en rotlles - L2: $\pm 2 \text{ mm}$ en planxes i -1% en rotlles

- Amplària (UNE-EN 822): El valor declarat pel fabricant ha d'estar dins dels límits següents en funció de la classe declarada: - W1: $\pm 0,6\%$ o $\pm 3 \text{ mm}$ - W2: $\pm 2 \text{ mm}$ en planxes i $\pm 0,6\%$ o $\pm 3 \text{ mm}$ en rotlles

- Gruix (UNE-EN 823): El valor declarat pel fabricant ha d'estar dins dels límits següents en funció de la classe declarada: - T1: $\pm 2 \text{ mm}$ - T2: $\pm 1 \text{ mm}$

- Rectangularitat (UNE-EN 824): El valor declarat pel fabricant ha d'estar dins dels límits següents en funció de la classe declarada: - S1: $\pm 5 \text{ mm}/1000 \text{ mm}$ - S2: $\pm 2 \text{ mm}/1000 \text{ mm}$

- Planor (UNE-EN 825): El valor declarat pel fabricant ha d'estar dins dels límits següents en funció de la classe declarada: - P1: 30 mm - P2: 15 mm - P3: 10 mm - P4: 5 mm

Les característiques anteriors s'han de determinar segons la norma UNE-EN 13163.

PLACA DE POLIESTIRÈ EXPANDIT ELASTIFICAT:

Aixafament, sotmès a 0,04 N/mm²: ≤ 3 mm

Rigidesa dinàmica: ≤ 20 N/cm³

2.- CONDICIONS DE SUBMINISTRAMENT I EMMAGATZEMATGE

Subministrament: Empaquetades en funda de plàstic.

Emmagatzematge: Apilades horitzontalment sobre superfície plana i neta. S'han de protegir de la insolació directa i de l'acció del vent.

3.- UNITAT I CRITERI D'AMIDAMENT

Unitat d'amidament: la indicada a la descripció de l'element

Criteri d'amidament: quantitat necessària subministrada a l'obra

4.- NORMATIVA DE COMPLIMENT OBLIGATORI

POLIESTIRÈ EXPANDIT:

UNE-EN 13163:2009 Productos aislantes térmicos para aplicaciones en la edificación. Productos manufacturados de poliestireno expandido (EPS). Especificación.

5.- CONDICIONS DE CONTROL DE RECEPCIÓ

CONDICIONS DE MARCATGE I CONTROL DE LA DOCUMENTACIÓ:

Sobre la mateixa planxa, sobre l'etiqueta o sobre l'embalatge, han de figurar de forma clara i ben visible, les dades següents:

- Identificació del producte
- Identificació del fabricant
- Data de fabricació
- Identificació del torn i del lloc de fabricació
- Classificació segons la reacció al foc
- Resistència tèrmica
- Conductivitat tèrmica
- Gruix nominal
- Codi de designació segons el capítol 6 de l'UNE-EN 13164 per al poliestirè extruït i l'UNE-EN 13163 per al poliestirè expandit
- Ha de portar el marcatge CE de conformitat amb el que disposa el Reial Decret 1328/1995, de 28 de juliol
- Llargària i amplària nominals
- Tipus de revestiment, en el seu cas

Si el material ha de ser component de la part cega del tancament exterior d'un espai habitable, el fabricant ha de declarar el valor del factor de resistència a la difusió del vapor d'aigua (assajat segons UNE-EN 12086).

Per al poliestirè expandit, el valor declarat pot ser el corresponent de la taula D.2. de la UNE-EN 13163, en funció de tipus.

Si el material ha de ser component del tancament exterior d'un edifici, el fabricant ha de declarar els valors de les propietats hídriques següents, d'acord amb l'especificat en l'apartat 4.1 del DB HS 1:

- Absorció d'aigua per capil·laritat
- Succió o tasa d'absorció d'aigua inicial (kg/m².min)
- Absorció d'aigua a llarg termini o per immersió total (% o g/m³)

El subministrador ha de posar a disposició de la DF en el cas que aquesta ho sol·liciti, la documentació següent, que acredita el marcatge CE, segons el sistema d'avaluació de conformitat aplicable, d'acord amb el que disposa l'apartat 7.2.1 del CTE: - Productes per a usos subjectes a reglamentacions sobre reacció al foc de Nivell o Classe: (A1 a E)^{***}, F. ^{***} Productes o materials que no necessiten sotmetre's a assaig de reacció al foc (per exemple productes o materials de la classe A1 conformement a la Decisió 96/603/CE, i les seves modificacions):

- Sistema 4: Declaració de Prestacions - Productes per a usos subjectes a reglamentacions sobre reacció al foc de Nivell o Classe: (A1, A2, B, C)^{**}, D, E. ^{**} Productes o materials per als quals una etapa clarament identificable en el procés de producció no suposa una millora en la classificació de reacció al foc (per exemple l'addició de retardadors d'ignició o la limitació de material orgànic), - Productes per a usos no subjectes a reglamentacions sobre reacció al foc: - Sistema 3: Declaració de Prestacions - Productes per a usos subjectes a reglamentacions sobre reacció al foc de Nivell o Classe: (A1, A2, B, C)^{*}. ^{*} Productes o materials per als quals una etapa clarament identificable en el procés de producció suposa una millora en la classificació de reacció al foc (per exemple l'addició de retardadors d'ignició o la limitació de material orgànic): - Sistema 1: Declaració de Prestacions

El fabricant ha de facilitar, si se li demana, el certificat de conformitat dels valors declarats evaluats segons la UNE-EN 13172.

OPERACIONS DE CONTROL:

Inspecció visual del material en cada subministrament.

El control de recepció de material verificarà que les característiques dels materials són coincidents amb l'establert en la DT. Aquest control ha de complir l'especificat en l'apartat 7.2 del CTE.

Control de documentació: documents d'origen (full de subministrament i etiquetat), certificat de garantia del

fabricant, en el seu cas, (signat per persona física) i els documents de conformitat o autoritzacions administratives exigides, inclòs la documentació corresponent al marcatge CE quan sigui pertinent.

Control de recepció mitjançant assaigs: Si el material disposa d'una marca legalment reconeguda a un país de la CEE (Marcatge CE, AENOR, etc.) es podrà prescindir dels assaigs de control de recepció de les característiques del material garantides per la marca; i la DF sol·licitarà en aquest cas, els resultats dels assaigs corresponents al subministrament rebut. En qualsevol cas, la DF podrà sol·licitar assaigs de control de recepció si ho creu convenient.

A la recepció dels productes es comprovarà:

- Correspondència amb els especificats en el plec de condicions i el projecte
- Que disposen de la documentació certificacions exigides
- Que es corresponen amb les propietats demandades
- Que han estat assajats amb la freqüència establerta

En el cas que es realitzi el control mitjançant assaigs, s'ha de fer les comprovacions següents:

- Abans de començar l'obra, cada vegada que canviï el subministrador, i al menys en una ocasió al llarg de l'obra per a cada tipus de placa, es realitzaran els assaigs d'identificació següents: - Densitat - Conductivitat tèrmica - Permeabilitat al vapor d'aigua - Resistència a la compressió - Coeficient de dilatació - Reacció al foc

- Determinació sobre un 10% de les plaques rebudes en cada subministrament de les característiques geomètriques següents (UNE-EN 13163) - Amplària - Llargària

CRITERIS DE PRESA DE MOSTRES:

Els controls s'han de realitzar segons les instruccions de la DF i els criteris indicats a les normes de procediment corresponents.

INTERPRETACIÓ DE RESULTATS I ACTUACIONS EN CAS D'INCOMPLIMENT:

No s'admetran les plaques que no es presentin en bon estat, degudament etiquetades i acompanyades amb el corresponent certificat de qualitat del fabricant on es garanteixin les condicions exigides.

Els resultats dels assaigs d'identificació compliran les condicions del plec. En cas d'incompliment en una comprovació, es repetirà l'assaig sobre dues mostres més del mateix lot, acceptant-ne el conjunt, quan aquests resultin satisfactoris.

En cas d'incompliment d'una comprovació geomètrica, es rebutjarà el rotlle corresponent, incrementant-ne el control, en primer lloc, fins al 20%, i si continuen les irregularitats, fins al 100% del subministrament.

B7 IMPERMEABILITZACIONS I AÏLLAMENTS

B7C MATERIALS PER A AÏLLAMENTS TÈRMICS, AÏLLAMENTS ACÚSTICS I MATERIALS FONOAORSORBENTS

B7C2 PLANXES DE POLIESTIRÈ

B7C25-PLANXA DE POLIESTIRÈ EXTRUÏT (XPS)

0.- ELEMENTS QUE CONTEMPLA EL PLEC

B7C25-181J.

1.- DEFINICIÓ I CONDICIONS DELS ELEMENTS

Planxa rígida d'escuma de poliestirè amb estructura de cèl·lula tancada amb cantells rectes o amb forma especial per a connectar-se entre sí (encadellat, mitjamossa, etc.) i de superfície llisa o amb tractament (acanalada, relleu, ranurada, etc.)

S'han considerat els tipus següents:

- Poliestirè expandit amb la cara llisa o ranurada
- Poliestirè expandit ondulat o nervat
- Poliestirè extruït: expandit per extrusió en un procés continu
- Poliestirè expandit elastificat
- Poliestirè expandit moldejat per a terra radiant

CARACTERÍSTIQUES GENERALS:

En el cas de que el material s'utilitzi en obra pública, l'acord de Govern de la Generalitat de Catalunya de 9 de juny de 1998, exigeix que els materials siguin de qualitat certificada o puguin acreditar un nivell de qualitat equivalent, segons les normes aplicables als estats membres de la Unió Europea o de l'Associació Europea de Lliure Canvi.

També en aquest cas, es procurarà que els esmentats materials disposin de l'etiqueta ecològica europea, regulada en el Reglament (CE) nº 66/2010 o bé altres distintius de la Comunitat Europea.

No ha de tenir defectes superficials (de paral·lelisme a les seves cares, de balcaments, etc.), defectes en la massa detectables a simple vista (d'homogeneïtat, d'humitat, etc.) o contingut alt d'impureses que es determina per infraroigs.

Ha de tenir un gruix i una estructura homogènia a tota la superfície.

Les cares han de ser planes i paral·leles, els angles rectes i les arestes vives.

Les plaques preparades per a la unió entre elles, han de tenir els cantells amb la forma adient per encadellar-los o

preparats a mitjamassa, segons el cas.

- Resistència tèrmica (UNE-EN 12667 o UNE-EN 12939): $\geq 0.25 \text{ m}^2\text{K/W}$
- Conductivitat tèrmica (UNE-EN 12667 o UNE-EN 12939): $\leq 0.060 \text{ W/mK}$

POLIESTIRÈ EXTRUÏT:

Les característiques següents han de complir amb els valors declarats pel fabricant, assajades segons la norma corresponent, dins del límit de tolerància indicat, en el seu cas:

- Estabilitat dimensional en condicions específiques de temperatura i humitat (UNE-EN 1604): - Variació relativa en llargària i amplària: $\pm 2\%$
- Tensió de compressió al 10% de deformació (UNE-EN 826): Els valors no poden ser inferiors als especificats a la taula 3 de l'UNE-EN 13164, en funció del nivell declarat
- Durabilitat: Els productes han de mantenir les característiques de conductivitat tèrmica, comportament front al foc i resistència a compressió invariables en el temps segons l'especificat en la UNE-EN 13164.
- Tracció perpendicular a les cares (UNE-EN 1607): Els valors no poden ser inferiors als especificats a la taula 5 de l'UNE-EN 13164, en funció del nivell declarat
- Fluència a compressió (UNE-EN 1606): Els valors no poden ser inferiors als declarats pel fabricant, en les condicions establertes a l'apartat 4.3.4 de l'UNE-EN 13164, en funció del nivell declarat
- Absorció d'aigua (UNE-EN 12087): Els valors no poden ser inferiors als especificats a les taules 6 i 7 de l'UNE-EN 13164, en funció del nivell declarat
- Resistència congelació-descongelació (UNE-EN 12091): - Reducció de la tensió de compressió al 10% de deformació: $\leq 10\%$
- Transmissió de vapor d'aigua (UNE-EN 12086): \leq valor declarat pel fabricant

La classificació respecte a la reacció al foc (Euroclasses) s'ha de determinar d'acord amb la norma UNE-EN 13501-1.

Toleràncies:

- Llargària o amplària (UNE-EN 822): - Llargària o Amplària nominal $< 1000 \text{ mm}$: $\pm 8 \text{ mm}$ - Llargària o Amplària nominal $\geq 1000 \text{ mm}$: $\pm 10 \text{ mm}$
- Escarlat (UNE-EN 824): $\pm 5 \text{ mm}$
- Planeïtat (UNE-EN 825): - Llargària o Amplària nominal $< 1000 \text{ mm}$: $\pm 7 \text{ mm}$ - Llargària o Amplària nominal 1000 a 2000 mm : $\pm 14 \text{ mm}$ - Llargària o Amplària nominal 2000 a 4000 mm : $\pm 28 \text{ mm}$ - Llargària o Amplària nominal $> 4000 \text{ mm}$: $\pm 35 \text{ mm}$
- Gruix (UNE-EN 823): El valor declarat pel fabricant ha d'estar dins dels límits següents en funció de la classe declarada: - T1: $- 2 \text{ mm}$ - Gruix $< 50 \text{ mm}$: $+ 2 \text{ mm}$ - Gruix $\geq 50 \text{ mm}$ i $\leq 120 \text{ mm}$: $+ 3 \text{ mm}$
- Gruix $\geq 120 \text{ mm}$: $+ 8 \text{ mm}$ - T2: $\pm 1,5 \text{ mm}$ - T3: $\pm 1 \text{ mm}$

Les característiques anteriors s'han de determinar segons la norma UNE-EN 13164.

2.- CONDICIONS DE SUBMINISTRAMENT I EMMAGATZEMATGE

Subministrament: Empaquetades en funda de plàstic.

Emmagatzematge: Apilades horitzontalment sobre superfície plana i neta. S'han de protegir de la insolació directa i de l'acció del vent.

3.- UNITAT I CRITERI D'AMIDAMENT

Unitat d'amidament: la indicada a la descripció de l'element

Criteri d'amidament: quantitat necessària subministrada a l'obra

4.- NORMATIVA DE COMPLIMENT OBLIGATORI

POLIESTIRÈ EXTRUÏT:

UNE-EN 13164:2009 Productos aislantes térmicos para aplicaciones en la edificación. Productos manufacturados de poliestireno extruido (XPS). Especificación.

5.- CONDICIONS DE CONTROL DE RECEPCIÓ

CONDICIONS DE MARCATGE I CONTROL DE LA DOCUMENTACIÓ:

Sobre la mateixa planxa, sobre l'etiqueta o sobre l'embalatge, han de figurar de forma clara i ben visible, les dades següents:

- Identificació del producte
- Identificació del fabricant
- Data de fabricació
- Identificació del torn i del lloc de fabricació
- Classificació segons la reacció al foc
- Resistència tèrmica
- Conductivitat tèrmica
- Gruix nominal
- Codi de designació segons el capítol 6 de l'UNE-EN 13164 per al poliestirè extruït i l'UNE-EN 13163 per al poliestirè expandit
- Ha de portar el marcatge CE de conformitat amb el que disposa el Reial Decret 1328/1995, de 28 de juliol
- Llargària i amplària nominals
- Tipus de revestiment, en el seu cas

Si el material ha de ser component de la part cega del tancament exterior d'un espai habitable, el fabricant ha de declarar el valor del factor de resistència a la difusió del vapor d'aigua (assajat segons UNE-EN 12086).

Si el material ha de ser component del tancament exterior d'un edifici, el fabricant ha de declarar els valors de les propietats hídriques següents, d'acord amb l'especificat en l'apartat 4.1 del DB HS 1:

- Absorció d'aigua per capil·laritat
- Succió o tasa d'absorció d'aigua inicial (kg/m².min)
- Absorció d'aigua a llarg termini o per immersió total (% o g/m³)

El subministrador ha de posar a disposició de la DF en el cas que aquesta ho sol·liciti, la documentació següent, que acredita el marcatge CE, segons el sistema d'avaluació de conformitat aplicable, d'acord amb el que disposa l'apartat 7.2.1 del CTE: - Productes per a usos subjectes a reglamentacions sobre reacció al foc de Nivell o Classe: (A1 a E)^{***}, F. ^{***} Productes o materials que no necessiten sotmetre's a assaig de reacció al foc (per exemple productes o materials de la classe A1 conformement a la Decisió 96/603/CE, i les seves modificacions):

- Sistema 4: Declaració de Prestacions - Productes per a usos subjectes a reglamentacions sobre reacció al foc de Nivell o Classe: (A1, A2, B, C)^{**}, D, E. ^{**} Productes o materials per als quals una etapa clarament identificable en el procés de producció no suposa una millora en la classificació de reacció al foc (per exemple l'addició de retardadors d'ignició o la limitació de material orgànic), - Productes per a usos no subjectes a reglamentacions sobre reacció al foc:

- Sistema 3: Declaració de Prestacions - Productes per a usos subjectes a reglamentacions sobre reacció al foc de Nivell o Classe: (A1, A2, B, C)^{*}. ^{*} Productes o materials per als quals una etapa clarament identificable en el procés de producció suposa una millora en la classificació de reacció al foc (per exemple l'addició de retardadors d'ignició o la limitació de material orgànic): - Sistema 1: Declaració de Prestacions

El fabricant ha de facilitar, si se li demana, el certificat de conformitat dels valors declarats evaluats segons la UNE-EN 13172.

OPERACIONS DE CONTROL:

Inspecció visual del material en cada subministrament.

El control de recepció de material verificarà que les característiques dels materials són coincidents amb l'establert en la DT. Aquest control ha de complir l'especificat en l'apartat 7.2 del CTE.

Control de documentació: documents d'origen (full de subministrament i etiquetat), certificat de garantia del fabricant, en el seu cas, (signat per persona física) i els documents de conformitat o autoritzacions administratives exigides, inclòs la documentació corresponent al marcatge CE quan sigui pertinent.

Control de recepció mitjançant assaigs: Si el material disposa d'una marca legalment reconeguda a un país de la CEE (Marcatge CE, AENOR, etc.) es podrà prescindir dels assaigs de control de recepció de les característiques del material garantides per la marca; i la DF sol·licitarà en aquest cas, els resultats dels assaigs corresponents al subministrament rebut. En qualsevol cas, la DF podrà sol·licitar assaigs de control de recepció si ho creu convenient.

A la recepció dels productes es comprovarà:

- Correspondència amb els especificats en el plec de condicions i el projecte
- Que disposen de la documentació certificacions exigides
- Que es corresponen amb les propietats demandades
- Que han estat assajats amb la freqüència establerta

En el cas que es realitzi el control mitjançant assaigs, s'ha de fer les comprovacions següents:

- Abans de començar l'obra, cada vegada que canviï el subministrador, i al menys en una ocasió al llarg de l'obra per a cada tipus de placa, es realitzaran els assaigs d'identificació següents: - Densitat - Conductivitat tèrmica - Permeabilitat al vapor d'aigua - Resistència a la compressió - Coeficient de dilatació - Reacció al foc

- Determinació sobre un 10% de les plaques rebudes en cada subministrament de les característiques geomètriques següents (UNE-EN 13163) - Amplària - Llargària

CRITERIS DE PRESA DE MOSTRES:

Els controls s'han de realitzar segons les instruccions de la DF i els criteris indicats a les normes de procediment corresponents.

INTERPRETACIÓ DE RESULTATS I ACTUACIONS EN CAS D'INCOMPLIMENT:

No s'admetran les plaques que no es presentin en bon estat, degudament etiquetades i acompanyades amb el corresponent certificat de qualitat del fabricant on es garanteixin les condicions exigides.

Els resultats dels assaigs d'identificació compliran les condicions del plec. En cas d'incompliment en una comprovació, es repetirà l'assaig sobre dues mostres més del mateix lot, acceptant-ne el conjunt, quan aquests resultin satisfactoris.

En cas d'incompliment d'una comprovació geomètrica, es rebutjarà el rotlle corresponent, incrementant-ne el control, en primer lloc, fins al 20%, i si continuen les irregularitats, fins al 100% del subministrament.

B7 IMPERMEABILITZACIONS I AÏLLAMENTS

B7J MATERIALS PER A JUNTS, SEGELLATS I RECONSTRUCCIÓ VOLUMS

B7JE- MASSILLA PER A SEGELLATS, D'APLICACIÓ AMB PISTOLA

1.- DEFINICIÓ I CONDICIONS DELS ELEMENTS

Materials plàstics de diferent composició, sense forma específica que serveixen per a tancar un junt entre materials d'obra per a que en quedi garantida l'estanquitat.

S'han considerat els tipus següents:

- Massilla de silicona: Màstic monocomponent de cautxú de silicona, d'elasticitat permanent, amb sistema reactiu acètic (àcid), amínic (bàsic) o neutre
- Massilla de polisulfurs bicomponent: Màstic elastòmer bicomponent de resines epoxi i cautxú de polisulfurs amb additius i càrregues
- Massilla de poliuretà monocomponent o bicomponent: Màstic de poliuretà amb additius i càrregues d'elasticitat permanent
- Massilla acrílica: Màstic monocomponent de consistència plàstica de polímers acrílics en dispersió aquosa, amb additius i càrregues
- Massilla de butils: Màstic monocomponent tixotròpic de cautxú butil d'elasticitat permanent
- Massilla d'oleo-resines: Màstic monocomponent d'oleo-resines amb additius i càrregues de plasticitat permanent
- Massilla de cautxú-asfalt: Massilla d'aplicació en fred, a base de betums asfàltics, resines, fibres minerals i elastòmers
- Massilla asfàltica d'aplicació en calent, a base de betums modificats amb elastòmers i càrregues minerals
- Escuma de poliuretà en aerosol: Escuma monocomponent autoexpandible
- Massilla per a junt de plaques de guix laminat

CARACTERÍSTIQUES GENERALS:

No ha de tenir grumolls ni principis d'aglomeració.

Excepte la massilla de cautxú-asfalt, l'asfàltica i la utilitzada per a plaques de cartó-guix, la resta de massilles han de tenir la consistència adequada per a la seva aplicació amb pistola.

Característiques físiques:

Tipus massilla	Densitat a 20°C (g/cm ³)	Temperatura d'aplicació	Deformació màx. a 5°C	Resistència a temperatura
Silicona neutra	1,07-1,15	-10 - +35°C	20-30%	-45 - +200°C
Silicona àcida ó bàsica	1,01-1,07	-10 - +35°C	20-30%	-
Polisulfur bicomponent	>= 1,35	-10 - +35°C	30%	-30 - +70°C
Poliuretà monocomponent	1,2	5 - 35°C	15-25%	-30 - +70°C
Poliuretà bicomponent	1,5-1,7	5 - 35°C	25%	-50 - +80°C
Acrílica	1,5-1,7	5 - 40°C	10-15%	-15 - +80°C
De butils	1,25-1,65	15 - 30°C	10%	-20 - +70°C
D'oleo-resines	1,45-1,55	-10 - +35°C	10%	-15 - +80°C

Característiques mecàniques:

Tipus massilla	Resistència a la tracció (N/mm ²)	Mòdul d'elasticitat al 100% d'allargament (N/mm ²)	Duresa Shore A
Silicona neutra	>= 0,7	0,2	12° - 20°
Silicona àcida ó bàsica	>= 1,6	0,5	25° - 30°
Polisulfur bicomponent	>= 2,5	-	60°
Poliuretà monocomponent	>= 1,5	0,3 0,3 - 0,37 N/mm ² (polimerització ràpida)	30° - 35°
Poliuretà bicomponent	-	1,5	-

Acrílica	-	0,1	-
De butils	-	-	15° - 20°

MASSILLA DE SILICONA:

Es vulcanitza a temperatura ambient per acció de la humitat de l'aire, i es converteix en una massa consistent i elàstica.

Base: Cautxú-silicona

Allargament fins al trencament:

- Neutra: >= 500%

- Àcida o bàsica: >= 400%

MASSILLA DE POLISULFURS BICOMPONENT:

Un cop mesclats ambdós components a temperatura >= 10°C es transforma en un material elastomèric que vulcanitza sense retraccions, i no li afecta la humitat.

La mescla ha de tenir un color uniforme en tota la seva superfície.

Base: Polisulfurs + reactiu

Temperatura òptima de la mescla: 10°C - 20°C

MASSILLA DE POLIURETÀ MONOCOMPONENT BICOMPONENT:

Es vulcanitza a temperatura ambient per acció de la humitat de l'aire, i es converteix en una massa consistent i elàstica.

La mescla ha de tenir un color uniforme en tota la seva superfície.

Base:

- Monocomponent: Poliuretà

- Bicomponent: Poliuretà + reactiu

Temperatura òptima de la mescla: 15°C - 20°C

MASSILLA ACRÍLICA:

El procés de reticulació comença a evaporar l'aigua de la massa, la qual es converteix en una pasta tixotròpica consistent i amb una certa elasticitat.

Base: Polímers acrílics

MASSILLA DE BUTILS:

Vulcanitza en evaporar-se el dissolvent i entrar en contacte amb l'aire, i es converteix en una pasta tixotròpica elàstica.

Base: Cautxú-butil

MASSILLA D'OLEO-RESINES:

En contacte amb l'aire, forma una pel·lícula superficial protectora i resistent i manté l'interior plàstic.

Base: Oleo-resines

MASSILLA DE CAUTXÚ-ASFALT:

Mesclats els components, sense escalfar els materials a una temperatura >= 38°C, ha de donar un producte homogeni amb la consistència adequada per a la seva aplicació per abocament, pressió o extrussió, com a mínim 1 hora després de la seva preparació.

Base: Cautxú-asfalt

Resistència a la temperatura: 18°C - 100°C

MASSILLA ASFÀLTICA:

Resiliència a 25°C: 78%

ESCUMA DE POLIURETÀ EN AEROSOL:

Temps d'assecatge (23°C i 50% HR): 20-25 min

Densitat (DIN 53420): Aprox. 20 kg/m³

Temperatura d'aplicació: 5°C - 20°C

Resistència a la tracció (DIN 53571)

- a 20°C: 15 N/cm²

- a -20°C: 20 N/cm²

Comportament al foc (DIN 4102): Classe B2

Resistència a la temperatura: -40°C - +90°C

MASSILLA PER A JUNTS DE PLAQUES DE GUIX LAMINAT:

Ha de tenir la consistència adient per a la seva correcta aplicació.

El fabricant ha de subministrar les instruccions necessàries per a la seva aplicació.

MASSILLA DE CAUTXÚ-ASFALT O ASFÀLTICA:

Característiques físiques:

Tipus	Densitat	Penetració a	Fluència a 60°C	Adherència
massilla	(g/cm ³)	{25°C, 150g i 5s {UNE 104-281(1-4) (mm)	{UNE 104-281(6-3) (mm)	{5 cicles a -18°C {UNE 104-281(4-4) (mm)

Cautxú	1,35-1,5	<= 23,5	<= 5	Ha de complir
Asfalt	(a 25°C)			
Asfàltica	1,35	<= 9	<= 5	Ha de complir

Les característiques anteriors s'han de determinar segons la norma UNE 104-233.

2.- CONDICIONS DE SUBMINISTRAMENT I EMMAGATZEMATGE

CONDICIONS GENERALS:

Subministrament: En envàs hermètic.

MASSILLA DE SILICONA, DE POLISULFURS, DE POLIURETÀ, ACRÍLICA, DE BUTILS, D'OLEO-RESINES O ASFÀLTICA:

Emmagatzematge: El producte s'ha d'emmagatzemar en el seu envàs tancat hermèticament, en posició vertical, en lloc sec i a una temperatura entre 5°C i 35°C.

Temps recomanat d'emmagatzematge de sis a dotze mesos.

MASSILLA DE CAUTXÚ-ASFALT:

Emmagatzematge: En el seu envàs tancat hermèticament i protegit de la intempèrie. Temps màxim d'emmagatzematge sis mesos.

ESCUMA DE POLIURETÀ:

Emmagatzematge: el producte s'ha d'emmagatzemar en el seu envàs tancat hermèticament i a temperatura ambient al voltant dels 20°C.

Temps màxim d'emmagatzematge nou mesos.

3.- UNITAT I CRITERI D'AMIDAMENT

Unitat d'amidament: la indicada a la descripció de l'element

Criteri d'amidament: quantitat necessària subministrada a l'obra

4.- NORMATIVA DE COMPLIMENT OBLIGATORI

No hi ha normativa de compliment obligatori.

5.- CONDICIONS DE CONTROL DE RECEPCIÓ

CONDICIONS DE MARCATGE I CONTROL DE LA DOCUMENTACIÓ:

Ha de portar impreses les dades següents:

- Nom del fabricant o marca comercial
- Identificació del producte
- Color (excepte la massilla per a plaques de cartó-guix o escuma de poliuretà)
- Instruccions d'ús
- Pes net o volum del producte
- Data de caducitat (excepte la massilla per a plaques de cartó-guix)

B7 IMPERMEABILITZACIONS I AÏLLAMENTS

B7Z MATERIALS ESPECIALS PER A IMPERMEABILITZACIONS I AÏLLAMENTS

B7Z0- EMULSIÓ BITUMINOSA PER A IMPERMEABILITZACIÓ

0.- ELEMENTS QUE CONTEMPLA EL PLEC

B7Z0-13F3, B7Z0-13F4.

1.- DEFINICIÓ I CONDICIONS DELS ELEMENTS

Producte obtingut per la dispersió de petites partícules de betum asfàltic en aigua o en una sol·lució aquosa, amb un agent emulsionant.

S'han considerat els tipus següents:

- EA: Emulsió preparada amb agents emulsionants químics de caràcter aniónic sense càrrega
- EB: Emulsió preparada amb agents emulsionants químics de caràcter aniónic amb càrrega
- EC: Emulsió preparada amb agents emulsionants químics de caràcter catiónic
- ED: Emulsió preparada amb emulsions minerals coloidals (no iòniques)

CARACTERÍSTIQUES GENERALS:

En el cas de que el material s'utilitzi en obra pública, l'acord de Govern de la Generalitat de Catalunya de 9 de juny de 1998, exigeix que els materials siguin de qualitat certificada o puguin acreditar un nivell de qualitat equivalent, segons les normes aplicables als estats membres de la Unió Europea o de l'Associació Europea de Lliure Canvi.

També en aquest cas, es procurarà que els esmentats materials disposin de l'etiqueta ecològica europea, regulada en el Reglament (CE) nº 66/2010 o bé altres distintius de la Comunitat Europea.

Cal que tinguin un aspecte homogeni, sense separació de l'aigua ni coagulació del betum asfàltic emulsionat.

Han de ser adherents sobre superfícies humides o seques.

No han de sedimentar-se durant l'emmagatzematge fins el punt que no recuperin la seva consistència original mitjançant una agitació moderada.

No ha de ser inflamable.

Característiques del residu sec:

- Resistència a l'aigua (UNE 104281-3-13): No s'han de formar bombolles ni reemulsificació

EMULSIÓ BITUMINOSA TIPUS EA:

Viscositat Saybolt-Furol a 25°C (UNE 104281-3-3): 200 - 20 s

Densitat relativa a 25°C (UNE 104281-3-5): 0,98 - 1,02 g/cm³

Contingut d'aigua, en massa (UNE 104281-3-2): 35 - 70%

Sedimentació als 5 dies (en massa) (UNE 104281-3-6): ≤ 5%

Residu de destil·lació en pes (UNE 104281-3-4): 30 - 65%

Assaig sobre el residu de destil·lació:

- Penetració, 25°C, 100 g, 5 s en 0,1 mm (UNE 104281-1-4): 50 -200 mm

Contingut de cendres (UNE 104281-3-8): ≤ 1%

EMULSIÓ BITUMINOSA TIPUS EB:

Densitat relativa a 25°C (UNE 104281-3-5): 0,98 - 1,2 g/cm³

Contingut d'aigua, en massa (UNE 104281-3-2): 40 - 60%

Residu de destil·lació en pes (UNE 104281-3-4): 40 - 60%

Contingut de cendres (UNE 104281-3-8): 5 - 50%

Característiques del residu sec:

- Escalfament a 100°C (UNE 104281-3-10): No s'ha d'apreciar guexament, degoteig ni formació de bombolles.

- Flexibilitat a 0°C (UNE 104281-3-11): No s'ha d'apreciar clivellament, escates ni pèrdua d'adhesivitat.

- Assaig de flama directa (UNE 104281-3-12): S'ha de carbonitzar sense fluir.

EMULSIÓ BITUMINOSA TIPUS EC:

Viscositat Saybolt-Furol a 25°C (UNE 104281-3-3): 200 - 20 s

Densitat relativa a 25°C (UNE 104281-3-5): 0,98 - 1,02 g/cm³

Contingut d'aigua, en massa (UNE 104281-3-2): 40 - 70%

Sedimentació als 5 dies (en massa) (UNE 104281-3-6): ≤ 5%

Residu de destil·lació en pes (UNE 104281-3-4): 30 - 60%

Assaig sobre el residu de destil·lació:

- Penetració, 25°C, 100 g, 5 s en 0,1 mm (UNE 104281-1-4): 50 -200 mm

Contingut de cendres (UNE 104281-3-8): ≤ 1%

EMULSIÓ BITUMINOSA TIPUS ED:

Densitat relativa a 25°C (UNE 104281-3-5): 0,98 - 1,10 g/cm³

Contingut d'aigua (UNE 104281-3-2): 40 - 55%

Residu de destil·lació en pes (UNE 104281-3-4): 45 - 60%

Contingut de cendres (UNE 104281-3-8): 5 - 30%

Enduriment: 24h

Solubilitat en aigua de l'emulsió fresca: Total

Solubilitat en aigua de l'emulsió seca: Insoluble

Característiques del residu sec:

- Escalfament a 100°C (UNE 104281-3-10): No s'ha d'apreciar guexament, degoteig ni formació de bombolles.

- Flexibilitat a 0°C (UNE 104281-3-11): No s'ha d'apreciar clivellament, escates ni pèrdua d'adhesivitat.

- Assaig de flama directa (UNE 104281-3-12): S'ha de carbonitzar sense fluir.

2.- CONDICIONS DE SUBMINISTRAMENT I EMMAGATZEMATGE

Subministrament: En envàs hermètic.

Emmagatzematge: En envàs tancat hermèticament, protegit de la humitat, de les gelades i de la radiació solar directa.

El sistema de transport i les instal·lacions d'emmagatzematge han de tenir l'aprovació de la DF que les comprovarà per tal que no es pugui alterar la qualitat del material. De no obtenir-ne l'aprovació corresponent, es suspendrà la utilització del contingut del tanc fins a la comprovació de les característiques que es cregui oportunes d'entre les indicades a la normativa vigent o al plec.

Temps màxim d'emmagatzematge: 6 mesos.

3.- UNITAT I CRITERI D'AMIDAMENT

Unitat d'amidament: la indicada a la descripció de l'element

Criteri d'amidament: quantitat necessària subministrada a l'obra

4.- NORMATIVA DE COMPLIMENT OBLIGATORI

UNE 104231:1999 Impermeabilización. Materiales bituminosos y bituminosos modificados. Emulsiones asfálticas.

5.- CONDICIONS DE CONTROL DE RECEPCIÓ

CONDICIONS DE MARCATGE I CONTROL DE LA DOCUMENTACIÓ:

A la recepció de cada partida s'exigirà l'albarà, un full de característiques i un certificat de garantia de qualitat del material, subscrit pel fabricant, on s'especifiqui el tipus i denominació del betum, i es garanteixi el compliment de les condicions exigides en el plec de condicions.

OPERACIONS DE CONTROL:

Les tasques de control a realitzar són les següents:

- Inspecció del sistema de transport i les instal·lacions d'emmagatzematge per part de la DF.
- Recepció de l'albarà, el full de característiques i certificat de qualitat del material.

Amb independència de la presentació del certificat esmentat, per a cada subministrament de material rebut es demanarà al contractista el resultat de l'assaig:

- Residu per destil·lació (NLT 139).

En cas de no rebre el certificat de qualitat o de presentar dubtes d'interpretació, la DF pot determinar l'execució dels assaigs que consideri oportuns per tal de garantir les condicions exigides en el plec.

CRITERIS DE PRESA DE MOSTRES:

La presa de mostres es farà segons les indicacions de la norma UNE 104281-3-1

INTERPRETACIÓ DE RESULTATS I ACTUACIONS EN CAS D'INCOMPLIMENT:

Els resultats dels assaigs i els valors del certificat d'identificació, han de complir les limitacions establertes en el plec.

B8 REVESTIMENTS

B89 MATERIALS PER A PINTURES

B896- PINTURA

0.- ELEMENTS QUE CONTEMPLA EL PLEC

B896-HYCE.

1.- DEFINICIÓ I CONDICIONS DELS ELEMENTS

Pintures, pastes i esmalts.

S'han considerat els tipus següents:

- Pintura a la cola: Pintura a l'aigua formada per un aglomerant a base de coles cel·lulòsiques o anilàcies i pigments resistents als àlcals
- Pintura a la calç: Dissolució en aigua, l'aglutinant i el pigment de la qual és l'hidròxid de calç o la calç apagada
- Pintura al ciment: Dissolució en aigua de ciment blanc tractat i pigments resistents a l'alcalinitat
- Pintura al làtex: Pintura a base de polímers vinílics en dispersió
- Pintura plàstica: Pintura formada per un aglomerant a base d'un polímer sintètic, en dispersió aquosa i pigments càrrega-estenedors resistents als àlcals i a la intempèrie
- Pintura acrílica: Pintura formada per copolímers acrílics amb pigments i càrregues inorgàniques, en una dispersió aquosa. Seca a l'aire per evaporació del dissolvent
- Esmalt gras: Pintura formada per olis secants barrejats amb resines dures, naturals o sintètiques i dissolvents
- Esmalt sintètic: Pintura formada per un aglomerant de resines alquídiques, soles o modificades, pigments resistents als àlcals i a la intempèrie i additius modificadors de la brillantor. Seca a l'aire per evaporació del dissolvent
- Esmalt de poliuretà d'un component: Pintura formada per un aglomerant de resines de poliuretà, soles o modificades, que catalitzen amb la humitat atmosfèrica i pigments resistents als àlcals i a la intempèrie, dissolta en dissolvents adequats
- Esmalt de poliuretà de dos components: Pintura formada per copolímers de resines de poliuretà fluidificades i pigmentades. Seca per polimerització mitjançant un catalitzador
- Esmalt de poliuretà uretanat: Pintura formada per resines uretanades
- Esmalt epoxi: Revestiment de resines epoxi, format per dos components: un enduredor i una resina, que cal barrejar abans de l'aplicació. Seca per reacció química dels dos components
- Esmalt en dispersió acrílica: Copolímers acrílics en una emulsió aquosa
- Esmalt de clorcautxú: Seca a l'aire per evaporació del dissolvent
- Pasta plàstica de picar: Pintura formada per un vehicle a base d'un polímer sintètic, en dispersió aquosa i pigments càrrega-estenedors resistents als àlcals i la intempèrie

PINTURA A LA COLA:

Característiques de la pel·lícula líquida:

- Amb l'envàs ple i al cap de 3 minuts d'agitació (INTA 16 32 03) no ha de tenir coàguls, pells, dipòsits durs ni flotació de pigments.
- Ha de tenir una consistència adequada per a la seva aplicació amb brotxa o amb corró. Ha de fer córrer la brotxa, ha de fluir, ha d'anivellar bé i ha de deixar una capa uniforme després de l'assecat
- Finor de mòlta dels pigments (INTA 16 02 55): < 50 micres
- Temperatura d'inflamació (INTA 16 02 32A): Ininflamable
- Temps d'assecatge a 23°C ± 2°C i 50% ± 5% HR (INTA 16 02 29): - Al tacte: 2 h - Totalment sec: 4 h

Característiques de la pel·lícula seca:

- La pintura ha de ser de color estable.
- Adherència (UNE 48032): ≤ 2

PINTURA A LA CALÇ:

Un cop preparada ha de tenir una consistència adequada per a la seva aplicació amb brotxa, corró o procediments

neumàtics fins a l'impregnació dels porus de la superfície a tractar.

Després d'assecar-se s'han d'aplicar dues capes d'acabat.

Un cop seca, ha de ser resistent a la intempèrie, ha d'endurir amb la humitat i el temps i ha de tenir propietats microbicides.

PINTURA AL CIMENT:

Un cop preparada ha de tenir una consistència adequada per a la seva aplicació amb brotxa, corró o pistola fins a l'impregnació de la superfície a tractar.

Un cop seca ha de ser resistent a la intempèrie.

PINTURA AL LÀTEX:

Característiques de la pel·lícula líquida:

- Amb l'envàs ple i al cap de 3 minuts d'agitació (INTA 16 32 03) no ha de tenir coàguls, pells, ni dipòsits durs

- Un cop preparada ha de fer córrer la brotxa, ha de fluir, ha d'anivellar bé i ha de deixar una capa uniforme després de l'assecat

- Temps d'assecatge a 23°C ± 2°C i 50% ± 5% HR (INTA 16 02 29): - Al tacte: < 30 - Totalment sec: < 2 h

Característiques de la pel·lícula seca:

- Adherència (UNE 48032): ≤ 2

PINTURA PLÀSTICA:

Característiques de la pel·lícula líquida:

- La pintura continguda al seu envàs original recentment obert, no ha de presentar senyals de putrefacció, pells ni materies estranyes.

- Amb l'envàs ple i sotmesa a agitació (UNE_EN 21513 i UNE 48-083) no ha de tenir coàguls, pells, dipòsits durs ni flotació de pigments

- Ha de tenir una consistència adequada per a la seva aplicació amb brotxa o amb corró. Ha de fer córrer la brotxa, ha de fluir, ha d'anivellar bé i ha de deixar una capa uniforme després de l'assecat

- Finor de mòlta dels pigments (INTA 16 02 55): < 50 micres

- Temps d'assecatge a 23°C ± 2°C i 50% ± 5% HR (INTA 16 02 29): - Al tacte: < 1 h - Totalment sec: < 2 h

- Pes específic: - Pintura per a interiors: < 16 kN/m³ - Pintura per a exteriors: < 15 kN/m³

- Rendiment: > 6 m²/kg

- Relació volum pigments + càrregues/volum pigments, pes càrregues, aglomerat sòlid (PVC): < 80%

Característiques de la pel·lícula seca:

- La pintura ha de ser de color estable, i per a exteriors, insaponificable.

- Adherència (UNE 48032): ≤ 2

- Capacitat de recobriment (UNE 48259): Relació constant ≥ 0,98

- Resistència al rentat (DIN 53778): - Pintura plàstica per a interiors o pasta plàstica: ≥ 1000 cicles -

Pintura plàstica per a exteriors: ≥ 5000 cicles

- Solidesa a la llum (NF-T-30.057): Ha de complir

- Transmissió del vapor d'aigua (NF-T-30.018): Ha de complir

PINTURA PLÀSTICA PER A EXTERIORS:

Resistència a la immersió (UNE 48-144): No s'observen canvis o defectes

Resistència a la intempèrie (DIN 18363): Ha de complir

Resistència a l'abració (NF-T-30.015): Ha de complir

Resistència a la calor (UNE 48-033): Ha de complir

PINTURA ACRÍLICA:

Característiques de la pel·lícula líquida:

- Un cop preparada ha de tenir una consistència adequada per a la seva aplicació amb brotxa, corró o procediments pneumàtics

- Temps d'assecatge a 23°C ± 2°C i 50% ± 5% HR (INTA 16 02 29): - Al tacte: < 4 h - Totalment sec: < 14 h

Característiques de la pel·lícula seca:

- La pintura ha de ser de color estable i insaponificable.

- Ha de ser resistent a la intempèrie.

ESMALT GRAS:

Un cop preparada ha de tenir una consistència adequada per a la seva aplicació amb brotxa, corró o pistola fins a l'impregnació de la superfície a tractar.

Temperatura d'inflamació (INTA 16 02 32A): > 30°C

Temps d'assecatge a 23°C ± 2°C i 50% ± 5% HR (INTA 16 02 29):

- Al tacte: < 1 h

- Totalment sec: < 6 h

Un cop sec, ha de tenir bona resistència al fregament i al rentat.

ESMALT SINTÈTIC:

No ha de tenir resines fenòliques (INTA 16 04 23) ni de colofonia (INTA 16 04 22).

Característiques de la pel·lícula líquida:

- Amb l'envàs ple i al cap de 3 minuts d'agitació (INTA 16 32 03) no ha de tenir coàguls, pells, dipòsits durs ni flotació de pigments.
- Ha de tenir la consistència adequada per a la seva aplicació amb brotxa. Ha de fer córrer la brotxa, ha de fluir bé i ha de deixar una capa uniforme després de l'assecatge.
- Finor de mòlta dels pigments (INTA 16 02 55): < 25 micres
- Temperatura d'inflamació (INTA 16 02 32A): > 30°C
- Temps d'assecatge a 23°C ± 2°C i 50% ± 5% HR (INTA 16 02 29): - Al tacte: < 3 h - Totalment sec: < 8 h
- Material volàtil (INTA 16 02 31): ≥ 70 ± 5%
- Rendiment per a una capa de 30 micres: ≥ 5 m²/kg
- Índex d'anivellament a 23 ± 2°C i 50 ± 5% HR (INTA 16 02 89): ≥ 5
- Índex de despeniments a 23 ± 2°C i 50 ± 5% HR (INTA 16 02 88): ≥ 4

Característiques de la pel·lícula seca:

- La pintura ha de ser de color estable i insaponificable.
- Adherència (UNE 48032): ≤ 2
- Ha de ser resistent a la intempèrie (INTA 16 06 02).
- Envelliment accelerat (INTA 16 06 55): < 6 unitats pèrdua de lluminositat (INTA 16 02 08)
- Resistència a l'abració (UNE 56818): Danys moderats
- Esgrugueïment accelerat per colors amb reflectància aparent superior al 80% (INTA 160.603): < 0,12

ESMALT DE POLIURETÀ D'UN COMPONENT:

Característiques de la pel·lícula líquida:

- Amb l'envàs ple i al cap de 3 minuts d'agitació (INTA 16 32 03) no ha de tenir coàguls, pells, dipòsits durs ni flotació de pigments.
- Ha de tenir la consistència adequada per a la seva aplicació amb brotxa. Ha de fer córrer la brotxa, ha de fluir bé i ha de deixar una capa uniforme després de l'assecatge.
- Temperatura d'inflamació (INTA 16 02 32A): > 30°C
- Temps d'assecatge a 23°C ± 2°C i 50% ± 5% HR (INTA 16 02 29): - Al tacte: < 3 h - Totalment sec: < 8 h
- Índex d'anivellament a 23 ± 2°C i 50 ± 5% HR (INTA 16 02 89): ≥ 5
- Índex de despeniments a 23 ± 2°C i 50 ± 5% HR (INTA 16 02 88): ≥ 4

Característiques de la pel·lícula seca:

- La pintura ha de ser de color estable i insaponificable.
- Adherència (UNE 48032): ≤ 2
- Ha de ser resistent a la intempèrie (INTA 16 06 02).
- Envelliment accelerat (INTA 16 06 05): < 6 unitats pèrdua de lluminositat (INTA 16 02 08)
- Resistència a l'abració (UNE 56818): Danys petits
- Adherència i resistència a l'impacte:

	A les 24 h	Al cap de 7 dies
Adherència al quadriculat:	100%	100%
Impacte directe o indirecte:	Bé	Ha de complir

- Resistència a la càrrega concentrada en moviment (UNE 56-814): Danys moderats
- Resistència a la càrrega rodant (UNE 56-815): Danys petits
- Resistència a la càrrega arrossegada (UNE 56-816): Danys petits
- Resistència al ratllat (UNE 48-173): Resistent
- Resistència a la calor (UNE 48-033): Ha de complir
- Resistència química: - A l'àcid cítric al 10%: 15 dies - A l'àcid làctic al 5%: 15 dies - A l'àcid acètic al 5%: 15 dies - A l'oli de cremar: Cap modificació - Al xilol: Cap modificació - Al clorur sòdic al 20%: 15 dies - A l'aigua: 15 dies

ESMALT DE POLIURETÀ DE DOS COMPONENTS:

Cal barrejar els dos components abans de l'aplicació.

Característiques de la pel·lícula líquida:

- Ha de tenir la consistència adequada per a la seva aplicació amb brotxa. Ha de fer córrer la brotxa, ha de fluir bé i ha de deixar una capa uniforme després de l'assecatge.
- Temperatura d'inflamació (INTA 16 02 32A): > 30°C
- Temps d'assecatge a 23°C ± 2°C i 50% ± 5% HR (INTA 16 02 29): - Al tacte: < 3 h - Totalment sec: < 8 h

Característiques de la pel·lícula seca:

- La pintura ha de ser de color estable i insaponificable.
- Adherència (UNE 48032): ≤ 2
- Ha de ser resistent a la intempèrie (INTA 16 06 02).
- Envelliment accelerat (INTA 16 06 55): < 6 unitats pèrdua de lluminositat (INTA 16 02 08)
- Resistència a l'abradió (UNE 56818): Danys petits
- Ha de tenir bona resistència química als àcids diluïts, als hidrocarburs, les sals i als detergents.

ESMALT DE POLIURETÀ URETANAT:

Un cop preparada ha de tenir una consistència adequada per a la seva aplicació amb brotxa, corró o pistola fins a l'impregnació de la superfície a tractar.

Temps d'assecatge a 20°C: 1 - 2 h

Ha de tenir bona resistència a l'aigua salada i al sol.

ESMALT DE DISPERSIÓ ACRÍLICA:

Un cop preparada ha de tenir una consistència adequada per a la seva aplicació amb brotxa, corró o pistola fins a l'impregnació de la superfície a tractar.

Temperatura d'inflamació (INTA 16 02 32A): Ininflamable

Temps d'assecatge a 23°C \pm 2°C i 50% \pm 5% HR (INTA 16 02 29):

- Al tacte: < 20 min

- Totalment sec: < 1 h

ESMALT DE CLORCAUTXÚ:

Un cop preparada ha de tenir una consistència adequada per a la seva aplicació amb brotxa o corró.

Temps d'assecatge a 23°C \pm 2°C i 50% \pm 5% HR (INTA 16 02 29):

- Al tacte: < 30 min

- Totalment sec: < 2 h

Ha de ser resistent a l'aigua dolça i salada, als àcids i als àlcals.

ESMALT EPOXI:

Un cop preparada ha de tenir una consistència adequada per a la seva aplicació amb brotxa, corró o pistola.

Temperatura d'inflamació (INTA 16 02 29): $> 30^\circ\text{C}$

Temps d'assecatge a 23°C \pm 2°C i 50% \pm 5% HR (INTA 16 02 29):

- Al tacte: < 30 min

- Totalment sec: < 10 h

Ha de tenir bona resistència al desgast.

Ha de ser resistent a l'àcid làctic 1%, acètic 10%, clorhídric 20%, cítric 30%, sosa i solucions bàsiques, als hidrocarburs (benzina, querosè) als olis animals i vegetals, a l'aigua, als detergents i a l'alcohol etílic 10%.

Resistència mecànica (després de 7 dies de polimerització):

- Tracció: ≥ 16 N/mm²

- Compressió: ≥ 85 N/mm²

Resistència a la temperatura: 80°C

PASTA PLÀSTICA DE PICAR:

Característiques de la pel·lícula líquida:

- Amb l'envàs ple i al cap de 3 minuts d'agitació (INTA 16 32 03) no ha de tenir coàguls, pells, dipòsits durs ni flotació de pigments.

- Ha de tenir una consistència adequada.

- Finor de mòlta dels pigments (INTA 16 02 55): < 50 micres

- Temps d'assecatge a 23°C \pm 2°C i 50% \pm 5% HR (INTA 16 02 29): - Al tacte: < 1 h - Totalment sec: < 2 h

- Pes específic: < 17 kN/m³

- Relació: volum del pigment/volum de la resina (PVC): $< 80\%$

Característiques de la pel·lícula seca:

- La pintura ha de ser de color estable i insaponificable.

- Adherència (UNE 48032): ≤ 2

- Resistència al rentat (DIN 53778): - Pintura plàstica per a interiors o pasta plàstica: ≥ 1000 cicles - Pintura plàstica per a exteriors: ≥ 5000 cicles

- Solidesa a la llum (NF-T-30.057): Ha de complir

- Transmissió del vapor d'aigua (NF-T-30.018): Ha de complir

- Resistència a la immersió (UNE 48-144): No s'observen canvis o defectes

- Resistència a la intempèrie (DIN 18363): Ha de complir

- Resistència a l'abradió (NF-T-30.015): Ha de complir

- Resistència a la calor (UNE 48-033): Ha de complir

2.- CONDICIONS DE SUBMINISTRAMENT I EMMAGATZEMATGE

PINTURA A LA COLA, AL LÀTEX, ACRÍLICA, PLÀSTICA, ESMALT GRAS, SINTÈTIC, DE POLIURETÀ, DE DISPERSIÓ ACRÍLICA, EPOXI I PASTA DE PICAR:

Subministrament: En pots o bidons.

Emmagatzematge: En llocs ventilats i no exposats al sol, dins del seu envàs tancat i sense contacte amb el terra. S'ha de preservar de les gelades.

PINTURA A LA CALÇ:

Subministrament de la calç aèria en terrossos o envasada.

La calç hidràulica ha de subministrar-se en pols.

Emmagatzematge: En llocs ventilats i no exposats al sol, dins del seu envàs tancat i sense contacte amb el terra. S'ha de preservar de les gelades.

PINTURA AL CIMENT:

Subministrament: En pols, en envasos adequats.

Emmagatzematge: En llocs ventilats i no exposats al sol, dins del seu envàs tancat i sense contacte amb el terra. S'ha de preservar de les gelades.

3.- UNITAT I CRITERI D'AMIDAMENT

Unitat d'amidament: la indicada a la descripció de l'element

Criteri d'amidament: quantitat necessària subministrada a l'obra

4.- NORMATIVA DE COMPLIMENT OBLIGATORI

No hi ha normativa de compliment obligatori.

5.- CONDICIONS DE CONTROL DE RECEPCIÓ

CONDICIONS DE MARCATGE I CONTROL DE LA DOCUMENTACIÓ EN PINTURA A LA COLA, AL LÀTEX, ACRÍLICA, PLÀSTICA, ESMALT GRAS, SINTÈTIC, DE POLIURETÀ, DE DISPERSIÓ ACRÍLICA, EPOXI I PASTA DE PICAR:

A cada envàs hi ha d'haver les dades següents:

- Identificació del fabricant
- Nom comercial del producte
- Identificació del producte
- Codi d'identificació
- Pes net o volum del producte
- Data de caducitat
- Instruccions d'ús
- Dissolvents adequats
- Límits de temperatura
- Temps d'assecatge al tacte, total i de repintat
- Toxicitat i inflamabilitat
- Proporció de la barreja i temps d'utilització, en els productes de dos components
- Color i acabat, en la pintura plàstica o al làtex i en l'esmalt sintètic, de poliuretà

CONDICIONS DE MARCATGE I CONTROL DE LA DOCUMENTACIÓ EN PINTURA A LA CALÇ:

A cada envàs hi ha d'haver les dades següents:

- Identificació del fabricant
- Nom comercial del producte
- Identificació del producte
- Codi d'identificació
- Pes net o volum del producte
- Toxicitat i inflamabilitat

CONDICIONS DE MARCATGE I CONTROL DE LA DOCUMENTACIÓ EN PINTURA AL CIMENT:

A cada envàs hi ha d'haver les dades següents:

- Identificació del fabricant
- Nom comercial del producte
- Identificació del producte
- Codi d'identificació
- Pes net o volum del producte
- Instruccions d'ús
- Temps d'estabilitat de la barreja
- Temperatura mínima d'aplicació
- Temps d'assecatge
- Rendiment teòric en m/l
- Color

OPERACIONS DE CONTROL:

Els punts de control més destacables són els següents:

- En cada subministrament d'esmalt, es comprovarà que l'etiquetatge dels envasos contingui les dades exigides a les especificacions.

El control de recepció de material verificarà que les característiques dels materials són coincidents amb l'establert en la DT. Aquest control ha de complir l'especificat en l'apartat 7.2 del CTE.

Control de documentació: documents d'origen (full de subministrament i etiquetat), certificat de garantia del fabricant, en el seu cas, (signat per persona física) i els documents de conformitat o autoritzacions administratives exigides, inclòs la documentació corresponent al marcatge CE quan sigui pertinent.

Control mitjançant distintius de qualitat i avaluacions d'idoneïtat: En el cas que el fabricant disposi de marques de qualitat, ha d'aportar-ne la documentació corresponent.

Control de recepció mitjançant assaigs: Si el material disposa d'una marca legalment reconeguda a un país de la CEE (Marcatge CE, AENOR, etc.) es podrà prescindir dels assaigs de control de recepció de les característiques del material garantides per la marca; i la DF sol·licitarà en aquest cas, els resultats dels assaigs corresponents al subministrament rebut. En qualsevol cas, la DF podrà sol·licitar assaigs de control de recepció si ho creu convenient.

- Comprovació de l'estat de conservació de la pintura, en un 10 % dels pots rebuts (INTA 16 02 26).

OPERACIONS DE CONTROL EN PINTURA PLÀSTICA:

- Recepció del certificat de qualitat del fabricant, on constin els resultats dels assaigs següents: - Determinació de la finor de molta dels pigments INTA 16.02.55 (10.57) - Temps d'assecatge INTA 16.02.29 (6.57) - Pes específic UNE EN ISO 2811-1 - Capacitat de cobriment en humitat INTA 16.02.62(9.82) - Capacitat de cobriment en sec INTA 16.02.61(2.58) - Conservació de la pintura (cada 100 m²) INTA 16.02.26 En cas de no rebre aquests resultats abans del inici de l'activitat, o que la DF no els consideri representatius, el contractista haurà de realitzar els assaigs corresponents, al seu càrrec i fora del pressupost d'autocontrol.

CRITERIS DE PRESA DE MOSTRES:

Els controls s'han de realitzar segons les instruccions de la DF i els criteris indicats a les normes de procediment corresponents.

INTERPRETACIÓ DE RESULTATS I ACTUACIONS EN CAS D'INCOMPLIMENT:

No s'acceptaran els pots de pintura que no estiguin degudament etiquetats i/o certificats, així com els que presentin mal estat de conservació i/o emmagatzematge.

En cas d'observar deficiències en l'estat de conservació d'un pot, es rebutjarà la unitat corresponent i s'incrementarà la inspecció, en primera instància, fins al 20 % dels pots subministrats. Si es continuen observant irregularitats, es passarà a controlar el 100% del subministrament.

Els assaigs d'identificació han de resultar d'acord a les especificacions del plec i a les condicions garantides en el certificat del material. En cas d'incompliment, es realitzarà l'assaig sobre dues mostres més del mateix lot, acceptant-ne el conjunt sempre que els dos resultats estiguin d'acord a dites especificacions.

BA MATERIALS PER A TANCAMENTS I DIVISÒRIES PRACTICABLES

BAF MATERIALS PER A TANCAMENTS PRACTICABLES D'ALUMINI

BAF0- BALCONERA CORREDISSA D'ALUMINI

1.- DEFINICIÓ I CONDICIONS DELS ELEMENTS

Conjunt de perfils que formen el bastiment i la fulla o fulles de l'element de tancament, i el bastiment de la caixa de persiana, si és el cas, llistons de vidre, perfils elastomèrics per a la subjecció del vidre, falques, i tots els elements necessaris per a la fixació i segellat del vidre, així com la ferramenta d'obertura i tancament.

CARACTERÍSTIQUES GENERALS:

Tots els perfils que conformen el bastiment i la fulla o fulles de l'element han de ser del material indicat a la descripció del mateix.

L'element ha de complir les condicions subjectives requerides per la DF.

El moment d'inèrcia dels perfils no solidaris amb l'obra ha de permetre que un cop sotmesos a les condicions previsibles més desfavorables, la seva fletxa sigui < 1/300 de la seva llargària.

La qualitat de la ferramenta no ha de rebaixar la qualitat que tingui el tancament practicable sense aquesta ferramenta.

Fixacions entre la fulla i el bastiment:

- Fulla batent i alçària de la fulla <= 120 cm: 2 punts

- Fulla batent i alçària de la fulla > 120 cm: 3 punts

Els sistemes de fixació del vidre, els dispositius de drenatge, de segellat, de calçat i les mides i franquícies del galze, han de complir les indicacions de l'UNE 85222.

Els perfils han de provenir de l'extrusió del totxo d'alumini.

El seu aspecte ha de ser uniforme, no ha de tenir esquerdes ni defectes superficials i ha de complir les especificacions de la norma UNE-EN 12020-1.

La unió entre els perfils s'ha de fer per soldadura, reblons d'aliatge d'alumini, cargols autorroscants o cargols amb rosca mètrica.

Gruix de la paret dels perfils: >= 1,5 mm

Tipus d'alumini:

- Aliatge EN AW-6060 (UNE 38350)

- Aliatge EN AW-6063 (UNE 38337)

Càrrega de trencament (per a un gruix ≤ 25 mm, UNE 38337): ≥ 130 N/mm²

Toleràncies:

- Les toleràncies dels perfils han de complir les especificacions de l'UNE-EN 12020-2.

FINESTRES O BALCONERES:

Permeabilitat a l'aire (UNE-EN 1026): fuga per superfície total i per junts d'obertura a una sobrepressió de 100 Pa. L'element classificat segons UNE-EN 12207, ha de complir algun dels dos valors següents:

- Classe 0: Sense classificar

- Classe 1: (assaig a 150 Pa): ≤ 50 m³/hm² i $\leq 12,50$ m³/hm

- Classe 2: (assaig a 300 Pa): ≤ 27 m³/hm² i $\leq 6,75$ m³/hm

- Classe 3: (assaig a 600 Pa): ≤ 9 m³/hm² i $\leq 2,25$ m³/hm

- Classe 4: (assaig a 600 Pa): ≤ 3 m³/hm² i $\leq 0,75$ m³/hm

Estantitat a l'aigua (UNE-EN 1027): Ha de complir els valors corresponents a la seva classe segons UNE-EN 12208

Resistència al vent (UNE-EN 12211): Ha de complir els valors corresponents a la seva classe segons UNE-EN 12210

Ha d'incorporar tots els mecanismes (pomel·les, frontisses, etc.) pel seu funcionament correcte, obertura i tancament, i els tapajunts.

Les finestres o balconeres han de ser considerades aptes en fer tots i cadascun dels assaigs de maltractament (UNE 85203) i (UNE 85215) i els assaigs del dispositiu de situació i obertura restringida de les mateixes normes.

Sistema de tancament:

- Una fulla batent i alçària de la fulla ≤ 120 cm: 2 punts

- Una fulla batent i alçària de la fulla > 120 cm: 3 punts

- Dues fulles batents: 3 punts

- Corredissa: 1 punt

La part inferior del bastiment i del travesser inferior de les fulles, han de tenir perforacions que permetin la sortida de l'aigua infiltrada o condensada.

ELEMENTS D'ALUMINI ANODITZAT:

Han d'estar protegits superficialment amb una capa d'òxid d'alumini, segellada posteriorment.

Anodització dels perfils (UNE-EN 12373-1): ≥ 15 micròmetres

Qualitat mitja total del segellat (mètode de les gotes colorants UNE-EN 12373-4): ≤ 2

Els perfils anoditzats han d'estar lliures de defectes en les superfícies significatives quan s'observen a una distància mínima de 5 m en aplicacions exteriors, de 3 m en aplicacions interiors o de 0,5 m en aplicacions decoratives.

ELEMENTS D'ALUMINI LACAT:

Han d'estar protegits superficialment amb una capa de lacat, obtinguda per algun dels procediments següents:

- Vernís humit: Amb vernís de poliuretà o de resines acríliques

- Recobriments amb pols: De poliuretà, de polièster o acrílica

Lacat del perfil: ≥ 60 micres

ELEMENTS AMB TRENCAMENT DE PONT TÈRMIC:

Han de complir les indicacions de la norma UNE-EN 14024.

2.- CONDICIONS DE SUBMINISTRAMENT I EMMAGATZEMATGE

Subministrament: Amb les proteccions necessàries perquè arribi a l'obra amb les condicions exigides i amb l'escaritat previst.

Si el material ha de ser component de les obertures del tancament exterior d'un espai habitable, el fabricant ha de declarar, com a mínim, els valors per les propietats següents:

- Transmissió tèrmica U (W/m²K)

- Absortivitat

Emmagatzematge: Protegit de les pluges, els focus d'humitat i les zones on pugui rebre impactes. No ha d'estar en contacte amb el terra.

3.- UNITAT I CRITERI D'AMIDAMENT

Unitat d'amidament: la indicada a la descripció de l'element

Criteri d'amidament: quantitat necessària subministrada a l'obra

4.- NORMATIVA DE COMPLIMENT OBLIGATORI

NORMATIVA GENERAL:

* UNE 38337:2001 Aluminio y aleaciones de aluminio para forja. Serie 6000. ALMGSI. Aleación en AW-6063/EN, AW-ALMG0,7SI.

* UNE 38350:2001 Aluminio y aleaciones de aluminio para forja. Grupo Al-Mg-Si. Aleación L-3442 Al-0,5MgSi.

* UNE-EN 12020-1:2001 Aluminio y aleaciones de aluminio. Perfiles extruïdos especiales en aleaciones en AW-6060 y en AW-6063. Parte 1: Condiciones técnicas de inspección y suministro.

* UNE-EN 12020-2:2001 Aluminio y aleaciones de aluminio. Perfiles extruïdos especiales en aleaciones en AW-6060 y en AW6063. Parte 2: Tolerancias dimensionales y de forma.

* UNE-EN 12373-1:2002 Aluminio y aleaciones de aluminio. Anodización. Parte 1: Método de especificación de las

características de los recubrimientos decorativos y protectores obtenidos por oxidación anódica del aluminio.

* UNE-EN 14024:2006 Perfiles metálicos con barreras térmicas. Comportamiento mecánico. Requisitos, pruebas y métodos para la evaluación.

* UNE-EN 12207:2000 Ventanas y puertas. Permeabilidad al aire. Clasificación.

* UNE-EN 12208:2000 Puertas y ventanas. Estanqueidad al agua. Clasificación.

* UNE-EN 12210:2000 Ventanas y puertas. Resistencia al viento. Clasificación.

FINESTRES O BALCONERES:

* UNE 85201:1980 Ventanas. Terminología y definiciones.

* UNE 85222:1985 Ventanas. Acristalamiento y métodos de montaje.

5.- CONDICIONS DE CONTROL DE RECEPCIÓ

CONDICIONS DE MARCATGE I CONTROL DE LA DOCUMENTACIÓ:

Els perfils d'alumini hauran de complir les exigències incloses en el reglament:

- Perfil lacat: reglament de la Marca Qualicoat

- Perfil anoditzat: reglament de la Marca EWWA-EURAS

En el cas de disposar de marcatge CE, aquest haurà d'incloure:

- Número d'identificació del organisme de certificació

- Nom, marca comercial i direcció registrada del fabricant

- Els dos últims dígits de l'any en que es fixa el marcatge

- Descripció del producte

- Número del certificat de conformitat CE

- Referència a la UNE-EN 14351-1

- Informació sobre les característiques essencials de la taula ZA.1 de la UNE-EN 14351-1

En el cas de productes amb el sistema 1: quan s'aconsegueix la complementació de les condicions de l'annex ZA de la UNE-EN 14351-1, l'organisme de certificació ha d'emetre un certificat de conformitat (certificat CE de conformitat), que autoritza al fabricant la fixació del Marcatge CE. Aquest certificat haurà d'incloure:

- Nom, direcció i número d'identificació de l'organisme de certificació

- Nom i direcció del fabricant

- Descripció del producte

- Disposicions amb les que el producte és conforme

- Condicions específiques aplicables a la utilització del producte

- Nom i càrrec de la persona que signa el certificat

- Número del certificat

- Condicions i duració del certificat

A més, el fabricant elaborarà una declaració de conformitat (declaració CE de conformitat) que inclourà:

- Nom i direcció del fabricant

- Nom i direcció de l'organisme de certificació

- Descripció del producte i còpia de la informació que acompanya al marcatge CE

- Disposicions amb les que el producte és conforme

- Condicions específiques aplicables a la utilització del producte

- Número del certificat de conformitat CE associat

- Nom i càrrec de la persona que signa el certificat

En el cas de productes amb el sistema 3: quan s'aconsegueix la complementació de les condicions de l'annex ZA de la UNE-EN 14351-1, el fabricant ha de preparar i mantenir una declaració de conformitat (declaració CE de conformitat) que autoritza al fabricant la fixació del Marcatge CE. Haurà d'incloure:

- Nom i direcció del fabricant

- Descripció del producte i còpia de la informació que acompanya al marcatge CE

- Disposicions amb les que el producte és conforme

- Nom i direcció de l'organisme de certificació

- Nom i càrrec de la persona que signa el certificat

- Condicions específiques aplicables a la utilització del producte

OPERACIONS DE CONTROL:

Es demanaran al contractista els certificats del fabricant que garanteixin el compliment del plec de condicions tècniques, incloent els resultats dels assaigs següents, realitzats per un laboratori acreditat, corresponents al perfil metàl·lic:

- Aspecte (UNE-EN 12020-1)

- Tipus d'alumini (UNE-EN 573-3)

- Duresa Brinell (UNE-EN ISO 6506-1)

- Càrrega de ruptura (UNE-EN 10002-1)

- Perfil anoditzat: Anodització del perfil (UNE-EN 12373-1)

En cas de no presentar aquests resultats, o que la DF tingui dubtes de la seva representativitat, es realitzaran aquests assaigs sobre el material rebut, a càrrec del contractista.

El contractista haurà de garantir per escrit que l'element de tancament, compleix les condicions exigides al plec, i

en particular les següents:

- Permeabilitat a l'aire (UNE-EN 12207)
- Estantitat a l'aigua (UNE-EN 12208)
- Resistència al vent (UNE-EN 12210)
- Perfil anoditzat: Qualitat del segellat (UNE-EN 12373-4)
- Característiques geomètriques (UNE-EN 12020-2):
 - Amplària
 - Llargària
 - Escalrat del tall dels extrems
 - Rectitud d'arestes
 - Torsió del perfil
 - Secció corbada
 - Planor
 - Angles
 - Gruix

Si el material disposa de Marca AENOR o Marcatge CE, es podrà prescindir de la presentació dels assaigs de control descrits a l'UNE-EN 14351-1.

CRITERIS DE PRESA DE MOSTRES:

Els controls s'han de realitzar segons les instruccions de la DF i els criteris indicats a les normes de procediment corresponents.

INTERPRETACIÓ DE RESULTATS I ACTUACIONS EN CAS D'INCOMPLIMENT:

El sistema d'avaluació de la conformitat que s'ha d'aplicar, segons UNE-EN 14351-1, és el sistema 3, que suposa:

- Realització d'assaigs de tipus inicial (ETI) en laboratoris notificats, sobre les característiques indicades a la taula ZA.3b de l'annex ZA de l'UNE-EN 14351-1.
- Tenir implantat un sistema de Control de Producció a Fàbrica (CPF), en particular per a les característiques pertinents que declari el fabricant en el seu Marcatge CE.
- Elaboració de la Declaració CE de Conformitat, que haurà de signar el fabricant, i per la qual es responsabilitza de la veracitat del marcatge

No s'acceptarà cap element de tancament que no arribi acompanyat dels certificats de garantia indicats. Es rebutjarà el material que no sigui adequat a les especificacions del projecte, que no tingui la geometria especificada segons la DT, o que no tingui les prestacions especificades en el projecte.

No s'acceptarà el material que tingui unes toleràncies incompatibles amb l'estructura portant.

Tampoc s'acceptarà si hi ha un incompliment de les especificacions tècniques detallades en el plec de condicions tècniques particulars, o quan hi hagi un incompliment dels criteris i recomanacions tècniques dels fabricants del sistema en l'ús i posada en obra dels elements.

BA MATERIALS PER A TANCAMENTS I DIVISÒRIES PRACTICABLES

BAF MATERIALS PER A TANCAMENTS PRACTICABLES D'ALUMINI

BAF6- TANCAMENT FIX D'ALUMINI

1.- DEFINICIÓ I CONDICIONS DELS ELEMENTS

Conjunt de perfils que formen el bastiment i la fulla o fulles de l'element de tancament, i el bastiment de la caixa de persiana, si és el cas, llistons de vidre, perfils elasmòrics per a la subjecció del vidre, falques, i tots els elements necessaris per a la fixació i segellat del vidre, així com la ferramenta d'obertura i tancament.

CARACTERÍSTIQUES GENERALS:

Tots els perfils que conformen el bastiment i la fulla o fulles de l'element han de ser del material indicat a la descripció del mateix.

L'element ha de complir les condicions subjectives requerides per la DF.

El moment d'inèrcia dels perfils no solidaris amb l'obra ha de permetre que un cop sotmesos a les condicions previsibles més desfavorables, la seva fletxa sigui $< 1/300$ de la seva llargària.

La qualitat de la ferramenta no ha de rebaixar la qualitat que tingui el tancament practicable sense aquesta ferramenta.

Fixacions entre la fulla i el bastiment:

- Fulla batent i alçària de la fulla ≤ 120 cm: 2 punts

- Fulla batent i alçària de la fulla > 120 cm: 3 punts

Els sistemes de fixació del vidre, els dispositius de drenatge, de segellat, de calçat i les mides i franquícies del galze, han de complir les indicacions de l'UNE 85222.

Els perfils han de provenir de l'extrusió del totxo d'alumini.

El seu aspecte ha de ser uniforme, no ha de tenir esquerdes ni defectes superficials i ha de complir les especificacions de la norma UNE-EN 12020-1.

La unió entre els perfils s'ha de fer per soldadura, rebllons d'aliatge d'alumini, cargols autorroscants o cargols amb rosca mètrica.

Gruix de la paret dels perfils: $\geq 1,5$ mm

Tipus d'alumini:

- Aliatge EN AW-6060 (UNE 38350)

- Aliatge EN AW-6063 (UNE 38337)

Càrrega de trencament (per a un gruix ≤ 25 mm, UNE 38337): ≥ 130 N/mm²

Toleràncies:

- Les toleràncies dels perfils han de complir les especificacions de l'UNE-EN 12020-2.

FINESTRES O BALCONERES:

Permeabilitat a l'aire (UNE-EN 1026): fuga per superfície total i per junts d'obertura a una sobrepressió de 100 Pa. L'element classificat segons UNE-EN 12207, ha de complir algun dels dos valors següents:

- Classe 0: Sense classificar
- Classe 1: (assaig a 150 Pa): $\leq 50 \text{ m}^3/\text{hm}^2$ i $\leq 12,50 \text{ m}^3/\text{hm}$
- Classe 2: (assaig a 300 Pa): $\leq 27 \text{ m}^3/\text{hm}^2$ i $\leq 6,75 \text{ m}^3/\text{hm}$
- Classe 3: (assaig a 600 Pa): $\leq 9 \text{ m}^3/\text{hm}^2$ i $\leq 2,25 \text{ m}^3/\text{hm}$
- Classe 4: (assaig a 600 Pa): $\leq 3 \text{ m}^3/\text{hm}^2$ i $\leq 0,75 \text{ m}^3/\text{hm}$

Estanquitat a l'aigua (UNE-EN 1027): Ha de complir els valors corresponents a la seva classe segons UNE-EN 12208

Resistència al vent (UNE-EN 12211): Ha de complir els valors corresponents a la seva classe segons UNE-EN 12210

Ha d'incorporar tots els mecanismes (pomel·les, frontisses, etc.) pel seu funcionament correcte, obertura i tancament, i els tapajunts.

Les finestres o balconeres han de ser considerades aptes en fer tots i cadascun dels assaigs de maltractament (UNE 85203) i (UNE 85215) i els assaigs del dispositiu de situació i obertura restringida de les mateixes normes.

Sistema de tancament:

- Una fulla batent i alçària de la fulla $\leq 120 \text{ cm}$: 2 punts
- Una fulla batent i alçària de la fulla $> 120 \text{ cm}$: 3 punts
- Dues fulles batents: 3 punts
- Corredissa: 1 punt

La part inferior del bastiment i del travesser inferior de les fulles, han de tenir perforacions que permetin la sortida de l'aigua infiltrada o condensada.

ELEMENTS D'ALUMINI ANODITZAT:

Han d'estar protegits superficialment amb una capa d'òxid d'alumini, segellada posteriorment.

Anodització dels perfils (UNE-EN 12373-1): ≥ 15 micròmetres

Qualitat mitja total del segellat (mètode de les gotes colorants UNE-EN 12373-4): ≤ 2

Els perfils anoditzats han d'estar lliures de defectes en les superfícies significatives quan s'observen a una distància mínima de 5 m en aplicacions exteriors, de 3 m en aplicacions interiors o de 0,5 m en aplicacions decoratives.

ELEMENTS D'ALUMINI LACAT:

Han d'estar protegits superficialment amb una capa de lacat, obtinguda per algun dels procediments següents:

- Vernís humit: Amb vernís de poliuretà o de resines acríliques
- Recobriments amb pols: De poliuretà, de polièster o acrílica

Lacat del perfil: ≥ 60 micres

ELEMENTS AMB TRENCAMENT DE PONT TÈRMIC:

Han de complir les indicacions de la norma UNE-EN 14024.

2.- CONDICIONS DE SUBMINISTRAMENT I EMMAGATZEMATGE

Subministrament: Amb les proteccions necessàries perquè arribi a l'obra amb les condicions exigides i amb l'escairat previst.

Si el material ha de ser component de les obertures del tancament exterior d'un espai habitable, el fabricant ha de declarar, com a mínim, els valors per les propietats següents:

- Transmissió tèrmica U ($\text{W}/\text{m}^2\text{K}$)
- Absortivitat

Emmagatzematge: Protegit de les pluges, els focus d'humitat i les zones on pugui rebre impactes. No ha d'estar en contacte amb el terra.

3.- UNITAT I CRITERI D'AMIDAMENT

Unitat d'amidament: la indicada a la descripció de l'element

Criteri d'amidament: quantitat necessària subministrada a l'obra

4.- NORMATIVA DE COMPLIMENT OBLIGATORI

NORMATIVA GENERAL:

* UNE 38337:2001 Aluminio y aleaciones de aluminio para forja. Serie 6000. ALMGSI. Aleación en AW-6063/EN, AW-ALMG0,7Si.

* UNE 38350:2001 Aluminio y aleaciones de aluminio para forja. Grupo Al-Mg-Si. Aleación L-3442 Al-0,5MgSi.

* UNE-EN 12020-1:2001 Aluminio y aleaciones de aluminio. Perfiles extruídos especiales en aleaciones en AW-6060 y en AW-6063. Parte 1: Condiciones técnicas de inspección y suministro.

* UNE-EN 12020-2:2001 Aluminio y aleaciones de aluminio. Perfiles extruídos especiales en aleaciones en AW-6060 y en AW6063. Parte 2: Tolerancias dimensionales y de forma.

* UNE-EN 12373-1:2002 Aluminio y aleaciones de aluminio. Anodización. Parte 1: Método de especificación de las características de los recubrimientos decorativos y protectores obtenidos por oxidación anódica del aluminio.

* UNE-EN 14024:2006 Perfiles metálicos con barreras térmicas. Comportamiento mecánico. Requisitos, pruebas y métodos para la evaluación.

- * UNE-EN 12207:2000 Ventanas y puertas. Permeabilidad al aire. Clasificación.
- * UNE-EN 12208:2000 Puertas y ventanas. Estanqueidad al agua. Clasificación.
- * UNE-EN 12210:2000 Ventanas y puertas. Resistencia al viento. Clasificación.

FINESTRES O BALCONERES:

- * UNE 85201:1980 Ventanas. Terminología y definiciones.
- * UNE 85222:1985 Ventanas. Acristalamiento y métodos de montaje.

5.- CONDICIONS DE CONTROL DE RECEPCIÓ

CONDICIONS DE MARCATGE I CONTROL DE LA DOCUMENTACIÓ:

Els perfils d'alumini hauran de complir les exigències incloses en el reglament:

- Perfil lacat: reglament de la Marca Qualicoat
 - Perfil anoditzat: reglament de la Marca EWWA-EURAS
- En el cas de disposar de marcatge CE, aquest haurà d'incloure:
- Número d'identificació del organisme de certificació
 - Nom, marca comercial i direcció registrada del fabricant
 - Els dos últims dígits de l'any en que es fixa el marcatge
 - Descripció del producte
 - Número del certificat de conformitat CE
 - Referència a la UNE-EN 14351-1
 - Informació sobre les característiques essencials de la taula ZA.1 de la UNE-EN 14351-1

En el cas de productes amb el sistema 1: quan s'aconsegueix la complementació de les condicions de l'annex ZA de la UNE-EN 14351-1, l'organisme de certificació ha d'emetre un certificat de conformitat (certificat CE de conformitat), que autoritza al fabricant la fixació del Marcatge CE. Aquest certificat haurà d'incloure:

- Nom, direcció i número d'identificació de l'organisme de certificació
- Nom i direcció del fabricant
- Descripció del producte
- Disposicions amb les que el producte és conforme
- Condicions específiques aplicables a la utilització del producte
- Nom i càrrec de la persona que signa el certificat
- Número del certificat
- Condicions i duració del certificat

A més, el fabricant elaborarà una declaració de conformitat (declaració CE de conformitat) que inclourà:

- Nom i direcció del fabricant
- Nom i direcció de l'organisme de certificació
- Descripció del producte i còpia de la informació que acompanya al marcatge CE
- Disposicions amb les que el producte és conforme
- Condicions específiques aplicables a la utilització del producte
- Número del certificat de conformitat CE associat
- Nom i càrrec de la persona que signa el certificat

En el cas de productes amb el sistema 3: quan s'aconsegueix la complementació de les condicions de l'annex ZA de la UNE-EN 14351-1, el fabricant ha de preparar i mantenir una declaració de conformitat (declaració CE de conformitat) que autoritza al fabricant la fixació del Marcatge CE. Haurà d'incloure:

- Nom i direcció del fabricant
- Descripció del producte i còpia de la informació que acompanya al marcatge CE
- Disposicions amb les que el producte és conforme
- Nom i direcció de l'organisme de certificació
- Nom i càrrec de la persona que signa el certificat
- Condicions específiques aplicables a la utilització del producte

OPERACIONS DE CONTROL:

Es demanaran al contractista els certificats del fabricant que garanteixin el compliment del plec de condicions tècniques, incloent els resultats dels assaigs següents, realitzats per un laboratori acreditat, corresponents al perfil metàl·lic:

- Aspecte (UNE-EN 12020-1)
- Tipus d'alumini (UNE-EN 573-3)
- Duresa Brinell (UNE-EN ISO 6506-1)
- Càrrega de ruptura (UNE-EN 10002-1)
- Perfil anoditzat: Anodització del perfil (UNE-EN 12373-1)

En cas de no presentar aquests resultats, o que la DF tingui dubtes de la seva representativitat, es realitzaran aquests assaigs sobre el material rebut, a càrrec del contractista.

El contractista haurà de garantir per escrit que l'element de tancament, compleix les condicions exigides al plec, i en particular les següents:

- Permeabilitat a l'aire (UNE-EN 12207)
- Estanquitat a l'aigua (UNE-EN 12208)

- Resistència al vent (UNE-EN 12210)
 - Perfil anoditzat: Qualitat del segellat (UNE-EN 12373-4)
 - Característiques geomètriques (UNE-EN 12020-2):
 - Amplària
 - Llargària
 - Escarlat del tall dels extrems
 - Rectitud d'arestes
 - Torsió del perfil
 - Secció corbada
 - Planor
 - Angles
 - Gruix
- Si el material disposa de Marca AENOR o Marcatge CE, es podrà prescindir de la presentació dels assaigs de control descrits a l'UNE-EN 14351-1.

CRITERIS DE PRESA DE MOSTRES:

Els controls s'han de realitzar segons les instruccions de la DF i els criteris indicats a les normes de procediment corresponents.

INTERPRETACIÓ DE RESULTATS I ACTUACIONS EN CAS D'INCOMPLIMENT:

El sistema d'avaluació de la conformitat que s'ha d'aplicar, segons UNE-EN 14351-1, és el sistema 3, que suposa:

- Realització d'assaigs de tipus inicial (ETI) en laboratoris notificats, sobre les característiques indicades a la taula ZA.3b de l'annex ZA de l'UNE-EN 14351-1.
- Tenir implantat un sistema de Control de Producció a Fàbrica (CPF), en particular per a les característiques pertinents que declari el fabricant en el seu Marcatge CE.
- Elaboració de la Declaració CE de Conformitat, que haurà de signar el fabricant, i per la qual es responsabilitza de la veracitat del marcatge

No s'acceptarà cap element de tancament que no arribi acompanyat dels certificats de garantia indicats. Es rebutjarà el material que no sigui adequat a les especificacions del projecte, que no tingui la geometria especificada segons la DT, o que no tingui les prestacions especificades en el projecte.

No s'acceptarà el material que tingui unes toleràncies incompatibles amb l'estructura portant.

Tampoc s'acceptarà si hi ha un incompliment de les especificacions tècniques detallades en el plec de condicions tècniques particulars, o quan hi hagi un incompliment dels criteris i recomanacions tècniques dels fabricants del sistema en l'ús i posada en obra dels elements.

BD MATERIALS PER A EVACUACIÓ, CANALITZACIÓ I VENTILACIÓ ESTÀTICA

BD5 MATERIALS PER A DRENATGES

BD55- BONERA

0.- ELEMENTS QUE CONTEMPLA EL PLEC

BD55-10LVI.

1.- DEFINICIÓ I CONDICIONS DELS ELEMENTS

Materials per a la formació d'elements que tenen com a finalitat la conducció i evacuació de l'aigua de coberta.

S'han considerat els elements següents:

- Bonera de 110 a 200 mm de diàmetre, de PVC rígid, extruït, sense plastificants, amb accessoris i peces de muntatge
- Bonera de fosa amb tapa plana de 20 x 20 cm
- Bonera de goma termoplàstica i additius especials i tots els accessoris de muntatge. La bonera de paret té una boca d'entrada formant angle

PECES D'ACER GALVANITZAT:

El recobriments de zinc ha de ser homogeni i continu en tota la superfície.

No s'han d'apreciar esquerdes, exfoliacions ni desprendiments del recobriments.

Protecció de galvanització (Sendzimir): $\geq 360 \text{ g/m}^2$

Puresa del zinc: $\geq 98,5\%$

BONERA I GANXO I SUPORT DE PVC RÍGID:

Ha de tenir un color uniforme en tota la seva superfície.

No ha de tenir rebaves, fissures, grans ni d'altres defectes superficials.

Densitat (UNE 53-020): $1,35 - 1,46 \text{ g/cm}^3$

Resistència a la tracció (UNE 53-114): $\geq 50 \text{ N/mm}^2$

Allargament fins al trencament (UNE 53-114): $\geq 80\%$

Temperatura de reblaniment Vicat (UNE 53-118): $\geq 79^\circ\text{C}$

Comportament amb la calor. Variació longitudinal (UNE 53-114): $\leq 5\%$

Resistència a la flama (UNE-EN 60707): Autoextingible

Resistència a l'impacte a 20°C (UNE 53-114): $\leq 10\%$

Resistència al xoc tèrmic (UNE 53-114): 1500 cicles

Estanquitat a l'aire i a l'aigua (UNE 53-114): Ha de complir

Resistència als productes químics (DIN 16929): Ha de complir

BONERA DE PVC RÍGID AMB TAPA:

La tapa ha d'anar fixada al cos de la bonera amb cargols protegits contra l'oxidació.

La llargària dels cargols ha de ser l'adequada per a poder-hi intercalar l'aïllament.

Resistència de la tapa a la càrrega de trencament: $\geq 0,25 \text{ N/mm}^2$

Toleràncies:

- Diàmetre de la tapa: - Diàmetre 110 125 mm: ± 1 mm - Diàmetre 160 200 mm: ± 2 mm

ELEMENTS DE GOMA TERMOPLÀSTICA:

La bonera ha de dur una plataforma de base al voltant de la boca d'entrada, amb relleus per a evitar el retorn de l'aigua.

No ha de tenir rebaves, fissures, grans ni d'altres defectes superficials.

La tapa ha de dur els elements necessaris per a la seva fixació a la bonera.

Llargària:

- Bonera: 33 cm

- Bonera de paret: 34,5 cm

BONERA DE FOSA:

Ha de tenir una plataforma de base al voltant de la boca d'entrada, amb relleus per a evitar el retorn de l'aigua.

Ha d'estar feta amb fosa grisa ordinària, amb grafit en vetes fines repartides uniformement.

No ha de tenir zones de fosa blanca, ni gotes fredes, ni inclusions de sorra, ni bombolles o esquerdes, ni d'altres defectes.

L'acabat ha de ser pintat i assecat al forn.

El recobriment ha de ser homogeni i continu a tota la superfície.

No s'han d'apreciar esquerdes, exfoliacions ni desprendiments del recobriment.

La tapa ha d'estar perforada per a poder desguasar.

Resistència a tracció de la fosa, proveta cilíndrica (UNE 36-111): ≥ 180 N/mm²

Duresa Brinell (UNE_EN_ISO 6506/1): ≥ 155 HB

Contingut de ferrita, a 100 augments: $\leq 10\%$

Contingut de fòsfor: $\leq 0,15\%$

Contingut de sofre: $\leq 0,14\%$

2.- CONDICIONS DE SUBMINISTRAMENT I EMMAGATZEMATGE

BONERA O MANIGUET:

Subministrament: Les peces han d'anar empaquetades. Han de portar gravada la marca del fabricant.

Emmagatzematge: en el seu envàs, en llocs protegits contra els impactes.

3.- UNITAT I CRITERI D'AMIDAMENT

Unitat d'amidament: la indicada a la descripció de l'element

Criteri d'amidament: quantitat necessària subministrada a l'obra

4.- NORMATIVA DE COMPLIMENT OBLIGATORI

PECES D'ACER GALVANITZAT:

UNE 7183:1964 Método de ensayo para determinar la uniformidad de los recubrimientos galvanizados, aplicados a materiales manufacturados de hierro y acero.

UNE 37501:1988 Galvanización en caliente. Características y métodos de ensayo.

PECES DE FOSA:

* UNE 36111:1973 Fundición gris. Tipos, características y condiciones de suministro de piezas moldeadas.

* ISO/R 185-61 Classification of grey cast iron.

PECES DE PLANXA DE ZINC, COURE, ALUMINI, DE PVC RÍGID O GOMA TERMOPLÀSTICA:

No hi ha normativa de compliment obligatori.

BD MATERIALS PER A EVACUACIÓ, CANALITZACIÓ I VENTILACIÓ ESTÀTICA

BD5 MATERIALS PER A DRENATGES

BD55- BONERA

BD55-1

0.- ELEMENTS QUE CONTEMPLA EL PLEC

BD55-10LVI.

1.- DEFINICIÓ I CONDICIONS DELS ELEMENTS

Materials per a la formació d'elements que tenen com a finalitat la conducció i evacuació de l'aigua de coberta.

S'han considerat els elements següents:

- Bonera de 110 a 200 mm de diàmetre, de PVC rígid, extruït, sense plastificants, amb accessoris i peces de muntatge

- Bonera de fosa amb tapa plana de 20 x 20 cm

- Bonera de goma termoplàstica i additius especials i tots els accessoris de muntatge. La bonera de paret té una boca d'entrada formant angle

PECES D'ACER GALVANITZAT:

El recobriment de zinc ha de ser homogeni i continu en tota la superfície.

No s'han d'apreciar esquerdes, exfoliacions ni desprendiments del recobriment.

Protecció de galvanització (Sendzimir): ≥ 360 g/m²

Puresa del zinc: $\geq 98,5\%$

BONERA I GANXO I SUPORT DE PVC RÍGID:

Ha de tenir un color uniforme en tota la seva superfície.

No ha de tenir rebaves, fissures, grans ni d'altres defectes superficials.

Densitat (UNE 53-020): 1,35 - 1,46 g/cm³

Resistència a la tracció (UNE 53-114): ≥ 50 N/mm²

Allargament fins al trencament (UNE 53-114): $\geq 80\%$

Temperatura de reblaniment Vicat (UNE 53-118): $\geq 79^{\circ}\text{C}$

Comportament amb la calor. Variació longitudinal (UNE 53-114): $\leq 5\%$

Resistència a la flama (UNE-EN 60707): Autoextingible

Resistència a l'impacte a 20°C (UNE 53-114): $\leq 10\%$

Resistència al xoc tèrmic (UNE 53-114): 1500 cicles

Estanquitat a l'aire i a l'aigua (UNE 53-114): Ha de complir

Resistència als productes químics (DIN 16929): Ha de complir

BONERA DE PVC RÍGID AMB TAPA:

La tapa ha d'anar fixada al cos de la bonera amb cargols protegits contra l'oxidació.

La llargària dels cargols ha de ser l'adequada per a poder-hi intercalar l'aïllament.

Resistència de la tapa a la càrrega de trencament: $\geq 0,25$ N/mm²

Toleràncies:

- Diàmetre de la tapa: - Diàmetre 110 125 mm: ± 1 mm - Diàmetre 160 200 mm: ± 2 mm

ELEMENTS DE GOMA TERMOPLÀSTICA:

La bonera ha de dur una plataforma de base al voltant de la boca d'entrada, amb relleus per a evitar el retorn de l'aigua.

No ha de tenir rebaves, fissures, grans ni d'altres defectes superficials.

La tapa ha de dur els elements necessaris per a la seva fixació a la bonera.

Llargària:

- Bonera: 33 cm

- Bonera de paret: 34,5 cm

BONERA DE FOSA:

Ha de tenir una plataforma de base al voltant de la boca d'entrada, amb relleus per a evitar el retorn de l'aigua.

Ha d'estar feta amb fosa grisa ordinària, amb grafit en vetes fines repartides uniformement.

No ha de tenir zones de fosa blanca, ni gotes fredes, ni inclusions de sorra, ni bombolles o esquerdes, ni d'altres defectes.

L'acabat ha de ser pintat i assecat al forn.

El recobriment ha de ser homogeni i continu a tota la superfície.

No s'han d'apreciar esquerdes, exfoliacions ni desprendiments del recobriment.

La tapa ha d'estar perforada per a poder desguasar.

Resistència a tracció de la fosa, proveta cilíndrica (UNE 36-111): ≥ 180 N/mm²

Duresa Brinell (UNE_EN_ISO 6506/1): ≥ 155 HB

Contingut de ferrita, a 100 augments: $\leq 10\%$

Contingut de fòsfor: $\leq 0,15\%$

Contingut de sofre: $\leq 0,14\%$

2.- CONDICIONS DE SUBMINISTRAMENT I EMMAGATZEMATGE

BONERA O MANIGUET:

Subministrament: Les peces han d'anar empaquetades. Han de portar gravada la marca del fabricant.

Emmagatzematge: en el seu envàs, en llocs protegits contra els impactes.

3.- UNITAT I CRITERI D'AMIDAMENT

Unitat d'amidament: la indicada a la descripció de l'element

Criteri d'amidament: quantitat necessària subministrada a l'obra

4.- NORMATIVA DE COMPLIMENT OBLIGATORI

PECES D'ACER GALVANITZAT:

UNE 7183:1964 Método de ensayo para determinar la uniformidad de los recubrimientos galvanizados, aplicados a materiales manufacturados de hierro y acero.

UNE 37501:1988 Galvanización en caliente. Características y métodos de ensayo.

PECES DE FOSA:

* UNE 36111:1973 Fundición gris. Tipos, características y condiciones de suministro de piezas moldeadas.

* ISO/R 185-61 Classification of grey cast iron.

PECES DE PLANXA DE ZINC, COURE, ALUMINI, DE PVC RÍGID O GOMA TERMOPLÀSTICA:

No hi ha normativa de compliment obligatori.

B0 MATERIALS BÀSICS

B07 MORTERS DE COMPRA

B07F- MORTER SENSE ADDITIUS

0.- ELEMENTS QUE CONTEMPLA EL PLEC

B07F-0LT5, B07F-0LT4.

1.- DEFINICIÓ I CONDICIONS DELS ELEMENTS

Mescla feta amb sorra, ciment, aigua i calç si és el cas.

CARACTERÍSTIQUES GENERALS:

Tipus de ciment:

- Ciments comuns excepte els tipus CEM II/A
- Ciments de ram de paleta MC
- Ciments blancs BL, quan ho requereixi l'exigència de blancor

Morters per a fàbriques:

- Resistència a compressió: $\leq 0,75 \times$ Resistència a compressió de la peça - Morter ordinari (UNE-EN 998-2) en fàbrica no armada: $\geq M1$ - Morter ordinari (UNE-EN 998-2) en fàbrica armada: $\geq M5$ - Morter de junt prim o morter lleuger (UNE-EN 998-2): $\geq M5$

Ha d'estar pastat de forma que s'obtingui una mescla homogènia i sense segregacions.

2.- CONDICIONS DE SUBMINISTRAMENT I EMMAGATZEMATGE

Per a l'elaboració i la utilització del morter, la temperatura ambient ha d'estar entre 5°C i 40°C.

La formigonera ha d'estar neta abans de l'elaboració del morter.

No s'han de mesclar morters de composició diferent.

S'ha d'aplicar abans que passin 2 h des de la pastada.

3.- UNITAT I CRITERI D'AMIDAMENT

m³ de volum necessari elaborat a l'obra.

4.- NORMATIVA DE COMPLIMENT OBLIGATORI

Documento Básico de Seguridad estructural Fábrica DB-SE-F, parte II del CTE, aprobado por el Real Decreto 314/2006.

5.- CONDICIONS DE CONTROL DE RECEPCIÓ

OPERACIONS DE CONTROL:

Les tasques de control a realitzar són les següents:

- Inspecció visual de les condicions de subministrament i recepció del certificat de qualitat del fabricant, d'acord a les exigències del plec de condicions, incloent els resultats corresponents de resistència a compressió (UNE EN 1015-11).

En cas de no presentar aquests resultats, o que la DF tingui dubtes de la seva representativitat, es realitzaran aquests assaigs sobre el material rebut, a càrrec del contractista.

CRITERIS DE PRESA DE MOSTRES:

Els controls s'han de realitzar segons les instruccions de la DF.

INTERPRETACIÓ DE RESULTATS I ACTUACIONS EN CAS D'INCOMPLIMENT:

No es podran utilitzar a l'obra morters sense el corresponent certificat de garantia del fabricant, d'acord a les condicions exigides.

Els valors de consistència i resistència a compressió han de correspondre a les especificacions de projecte.

B0 MATERIALS BÀSICS

B07 MORTERS DE COMPRA

B07J- FORMIGÓ CEL·LULAR

0.- ELEMENTS QUE CONTEMPLA EL PLEC

B07J-CVY8.

1.- DEFINICIÓ I CONDICIONS DELS ELEMENTS

Mescla de ciment, aigua i additiu escumant.

CARACTERÍSTIQUES GENERALS:

L'additiu utilitzat ha de ser compatible amb el ciment i no ha d'afectar-ne l'adormiment ni l'enduriment.

Ha de tenir un contingut entre 250 i 350 kg/m³ de ciment portland. Un cop aplicat ha de complir les condicions següents:

- Densitat: 300 - 400 kg/m³
- Resistència a la compressió: $\geq 0,4$ N/mm²
- Conductivitat tèrmica: $\leq 0,09$ W/m K

2.- CONDICIONS DE SUBMINISTRAMENT I EMMAGATZEMATGE

Per a l'elaboració i la utilització de formigons cel·lulars, la temperatura ambient ha d'estar entre 5°C i 40°C.

S'ha d'elaborar a l'obra i s'ha de col·locar de manera contínua.

3.- UNITAT I CRITERI D'AMIDAMENT

m³ de volum necessari elaborat a l'obra.

4.- NORMATIVA DE COMPLIMENT OBLIGATORI

No hi ha normativa de compliment obligatori.

5.- CONDICIONS DE CONTROL DE RECEPCIÓ

OPERACIONS DE CONTROL:

Les tasques de control a realitzar són les següents:

- Control de recepció dels components (ciment i additiu), amb comprovació dels certificats de qualitat del subministrador, d'acord a les condicions del plec.
- Control del consum de ciment.
- Abans del inici de l'obra, i amb freqüència setmanal durant la seva execució, es comprovarà la densitat del formigó cel·lular (UNE EN 12350-6)
- Abans del inici de l'obra es comprovarà la conductivitat tèrmica del formigó cel·lular a utilitzar (UNE 92201)

CRITERIS DE PRESA DE MOSTRES:

Els controls s'han de realitzar segons les instruccions de la DF i el CODI ESTRUCTURAL.

INTERPRETACIÓ DE RESULTATS I ACTUACIONS EN CAS D'INCOMPLIMENT:

Els components per a la fabricació del formigó cel·lular compliran les condicions exigides en els àmbits de control específics. En particular, no s'acceptaran ciments que no estiguin certificats segons la RC-16 o additius sense certificat de qualitat del subministrador.

Els valor de resistència a compressió, densitat i conductivitat tèrmica obtinguts han de correspondre a les especificacions de projecte.

P PARTIDES D'OBRA I CONJUNTS

P1 TREBALLS PREVIS I D'IMPLANTACIÓ, PROTECCIONS INDIVIDUALS I COL·LECTIVES I MESURES PREVENTIVES

P12 IMPLANTACIONS D'OBRA

P124- ANUL·LACIÓ D'INSTAL·LACIONS (D)

0.- ELEMENTS QUE CONTEMPLA EL PLEC

P124-F9AE,P124-H9AE.

1.- DEFINICIÓ I CONDICIONS DE LES PARTIDES D'OBRA EXECUTADES

Anul·lació d'instal·lació interior afectada per les obres, per tal de garantir la seguretat de les obres.

S'han considerat les unitats d'obra següents:

- Anul·lació d'instal·lació interior de lampisteria afectada per les obres, a la sortida del comptador o de l'escomesa, per a subministrament inferior a 2 " de D
- Anul·lació d'instal·lació interior elèctrica, afectada per les obres, a la sortida del quadres elèctrics o de l'escomesa, per a subministrament a baixa tensió de 200 kVA, com a màxim
- Anul·lació d'instal·lació interior de gas, afectada per les obres, a la sortida del comptador o de l'escomesa, per a subministrament de DN 100 mm, com a màxim

L'execució de la unitat d'obra inclou les operacions següents:

- Operacions de preparació
- Desconnexió dels ramals que calgui anular
- Col·locació de taps o terminals
- Senyalització dels elements desconnectats

CONDICIONS GENERALS:

Les instal·lacions anul·lades, han tenir senyalitzat clarament el punt de desconnexió per tal que no es produeixi una connexió per error o desconeixement.

L'extrem de la part de la xarxa que no es retira ha de quedar convenientment protegit.

2.- CONDICIONS DEL PROCÉS D'EXECUCIÓ

S'ha de seguir l'ordre de treballs previst a la DT.

La xarxa ha d'estar fora de servei per a fer la desconnexió.

Els elements s'han de desmuntar amb les eines apropiades.

Es tindrà especial cura amb els elements que s'han de tornar a muntar.

S'han de protegir els elements de servei públic que puguin resultar afectats per les obres.

S'han de senyalar els elements que hagin de conservar-se intactes, segons s'indiqui en la DT o en el seu defecte, la DF.

Els treballs s'han de fer de manera que molestin el mínim possible als afectats.

En cas d'imprevistos (olors de gas, etc.) o quan les operacions que es realitzin puguin afectar les construccions veïnes, s'han de suspendre les obres i avisar a la DF.

3.- UNITAT I CRITERI D'AMIDAMENT

Unitat de xarxa anul·lada d'acord amb la DT.

4.- NORMATIVA DE COMPLIMENT OBLIGATORI

La normativa ha de ser l'específica a l'ús a què es destini.

P2 DEMOLICIONS, ENDERROCS, MOVIMENTS DE TERRES I GESTIÓ DE RESIDUS

P21 ENDERROCS, DEMOLICIONS, ARRENCADES, REPICATS I DESMUNTATGES

P214 DESMUNTATGES O ENDERROCS D'ELEMENTS DE CONSTRUCCIÓ

P2143- ARRENCADA DE PAVIMENTS I SOLERES

0.- ELEMENTS QUE CONTEMPLA EL PLEC

P2143-4RR9,P2143-4RR3.

1.- DEFINICIÓ I CONDICIONS DE LES PARTIDES D'OBRA EXECUTADES

Demolició d'elements de vialitat, arrencada de paviments o soleres o desmuntatge de paviments.

L'enderroc i l'arrencada, pressuposen que el material resultant no té cap utilitat i serà transportat a un abocador.

S'han considerat els elements següents:

- Vorada col·locada sobre terra o formigó
- Rigola de formigó o de panots col·locats sobre formigó
- Paviment de formigó, panots, llambordins o mescla bituminosa
- Paviment de rajola ceràmica, pedra natural, llambordins o còdols
- Material sintètic i capa d'anivellació
- Terratzo i capa de sorra
- Solera de formigó
- Esglaó
- Revestiment d'esglaó
- Recrescut de morter de ciment
- Sòcol de fusta, ceràmic o de pedra

En actuacions de reparació, s'han considerat els graus de dificultat següents:

- Grau de dificultat associat a la mobilitat en l'actuació: - Sense dificultat de mobilitat: actuacions en què hi ha una interferència pròpia de l'entorn on es desenvolupen. - Amb dificultat de mobilitat: actuacions en entorns amb dificultat de mobilitat i/o amb el material aplegat lluny de la zona de treball: - Actuacions amb dificultat d'accessibilitat, per la poca mobilitat de la maquinària, per l'elevada presència de guais particulars i passos de vianants, per la impossibilitat d'ubicar una plataforma de treball lateral, per la impossibilitat d'ocupació de la calçada per fer l'aplec de materials que impliqui fer l'actuació per fases per tal de mantenir el pas de vianants i/o per estar en una zona amb tràfic rodat important - Actuacions en les què els materials estan aplegats lluny de la zona de treball per manca d'espai en la proximitat d'on s'executen les tasques.
- Grau de dificultat associat a l'àmbit de l'actuació en funció de l'amplària de la vorera, calçada o plataforma única
- Grau de dificultat associat a la presència d'elements externs a l'actuació: - Sense afectació per serveis o elements de mobiliari urbà: actuacions sense serveis (canalitzacions d'aigua, semàfors, enllumenat, etc.) ni elements urbans de grans dimensions (marquesines, mòduls d'aparcament de bicicletes, etc.) que interfereixin (o que puguin interferir) en les tasques - Amb afectació per serveis o elements de mobiliari urbà: actuacions amb serveis (canalitzacions d'aigua, semàfors, enllumenat, etc.) o elements urbans de grans dimensions (marquesines, mòduls d'aparcament de bicicletes, etc) que interfereixen en les tasques.
- Grau de dificultat associat a l'abast de l'actuació

L'execució de la unitat d'obra inclou les operacions següents:

Enderrocs o arrencades:

- Preparació de la zona de treball
- Demolició de l'element amb els mitjans adients
- Trossejament i apilada de la runa
- Càrrega de runa sobre camió

CONDICIONS GENERALS:

Els materials han de quedar suficientment trossejats i apilats per tal de facilitar-ne la càrrega, en funció dels mitjans de què es disposin i de les condicions de transport.

Els materials han de quedar apilats i emmagatzemats en funció de l'ús a que es destinin (transport a abocador, reutilització, eliminació en obra, etc.).

Un cop acabats els treballs, la base ha de quedar neta de restes de material.

2.- CONDICIONS DEL PROCÉS D'EXECUCIÓ

No s'ha de treballar amb pluja, neu o vent superior als 60 km/h.

S'ha de seguir l'ordre de treballs previst a la DT.

El contractista ha d'elaborar un programa de treball que ha de ser aprovat per la DF abans d'iniciar els treballs, on s'ha d'especificar, com a mínim:

- Mètode d'enderroc i fases

- Estabilitat de les construccions en cada fase, apuntalaments necessaris
- Estabilitat i protecció de les construccions i elements de l'entorn i els que s'han de conservar
- Manteniment i substitució provisional dels serveis afectats pels treballs
- Mitjans d'evacuació i especificació de les zones d'abocament dels productes d'enderroc
- Cronograma dels treballs
- Pautes de control i mesures de seguretat i salut

La part per a enderrocar no ha de tenir instal·lacions en servei (aigua, gas, electricitat, etc.).

El paviment no ha de tenir conductes d'instal·lació en servei a la part per arrencar, s'han de desmuntar els aparells d'instal·lació i de mobiliari existents, així com qualsevol element que pugui destorbar la feina.

S'han de protegir els elements de servei públic que puguin resultar afectats per les obres.

La zona afectada per les obres ha de quedar convenientment senyalitzada.

L'execució dels treballs no han de produir desperfectes, molèsties o perjudicar les construccions, bens o persones de l'entorn.

S'ha d'evitar la formació de pols, pel que cal regar les parts que s'hagin de demolir i carregar.

En cas d'imprevistos (terrenys inundats, olors de gas, etc.) o quan l'enderrocament pugui afectar les construccions veïnes, s'han de suspendre les obres i avisar a la DF.

L'operació de càrrega de runa s'ha de fer amb les precaucions necessàries, per tal d'aconseguir les condicions de seguretat suficients.

S'han d'eliminar els elements que puguin entorpir els treballs de retirada i càrrega de runa.

Els materials d'aplec i posterior reaprofitament s'han de situar en una zona ampla i arrecerada.

S'ha de complir la normativa vigent en matèria mediambiental, de seguretat i salut i d'emmagatzematge i transport de productes de construcció.

ARRENCADA DE PAVIMENTS SITUATS SOBRE SOSTRES:

El paviment s'aixecarà abans de procedir a l'enderroc de l'element resistent en el qual està col·locat, sense afectar la capa de compressió del sostre ni debilitar les voltes, bigues o biguetes.

No es dipositarà runa damunt de les bastides.

No s'acumularà runa en tanques, murs i suports pròpies que hagin de mantenir-se dempeus o d'edificacions i elements aliens a l'enderroc.

No s'acumularà runa amb un pes superior a 100 kg/m² damunt dels sostres, en cap cas.

3.- UNITAT I CRITERI D'AMIDAMENT

ENDERROC D'ESGLAÓ, ARRENCADA DE REVESTIMENT D'ESGLAÓ, DE SÒCOL, DE VORADA O RIGOLA:

m de llargària realment enderrocada, segons les especificacions de la DT.

m de llargària realment enderrocada, segons les especificacions de la DT.

ENDERROC D'ESCOCELL:

Unitat realment enderrocada, segons les especificacions de la DT.

ENDERROC DE SOLERA LLEUGERAMENT ARMADA, ARRENCADA I DESMUNTATGE DE PAVIMENT, ARRENCADA DE RECRESUT:

m² de superfície amidada segons les especificacions de la DT.

ENDERROC DE SOLERA DE FORMIGÓ EN MASSA:

m³ de volum amidat segons les especificacions de la DT.

4.- NORMATIVA DE COMPLIMENT OBLIGATORI

* Orden de 6 de febrero de 1976 por la que se aprueba el Pliego de Prescripciones Técnicas Generales para Obras de Carreteras y Puentes (PG-3).

* Orden FOM/1382/2002 de 16 de mayo, por la que se actualizan determinados artículos del pliego de prescripciones técnicas generales para obras de carreteras y puentes relativos a la construcción de explanaciones, drenajes y cimentaciones (PG-3).

* Orden de 10 de febrero de 1975, por la que se aprueba la Norma Tecnológica de la Edificación. NTE-ADD/1975: Acondicionamiento del terreno. Desmontes. Demoliciones.

P2 DEMOLICIONS, ENDERROCS, MOVIMENTS DE TERRES I GESTIÓ DE RESIDUS

P21 ENDERROCS, DEMOLICIONS, ARRENCADES, REPICATS I DESMUNTATGES

P214 DESMUNTATGES O ENDERROCS D'ELEMENTS DE CONSTRUCCIÓ

P214R- ENDERROC DE PARET

1.- DEFINICIÓ I CONDICIONS DE LES PARTIDES D'OBRA EXECUTADES

Enderroc de parets interiors, de tancament i envans, amb mitjans manuals i càrrega manual i mecànica sobre camió o contenidor.

S'han considerat els següents materials i mitjans de demolició:

- Paret d'obra de fàbrica de ceràmica
- Envans i paredons d'obra de ceràmica

- Plaques de formigó prefabricades de 24 cm de gruix
- Envans de vidre emmotllat
- Material heterogeni

En actuacions de reparació, s'han considerat els graus de dificultat següents:

- Grau de dificultat associat a la mobilitat en l'actuació:
 - Sense dificultat de mobilitat: actuacions en què hi ha una interferència pròpia de l'entorn on es desenvolupen.
 - Amb dificultat de mobilitat: actuacions en entorns amb dificultat de mobilitat i/o amb el material aplegat lluny de la zona de treball:
 - Actuacions amb dificultat d'accessibilitat, per la poca mobilitat de la maquinària, per l'elevada presència de guals particulars i passos de vianants, per la impossibilitat d'ubicar una plataforma de treball lateral, per la impossibilitat d'ocupació de la calçada per fer l'aplec de materials que impliqui fer l'actuació per fases per tal de mantenir el pas de vianants i/o per estar en una zona amb tràfic rodat important
 - Actuacions en les què els materials estan aplegats lluny de la zona de treball per manca d'espai en la proximitat d'on s'executen les tasques.
- Grau de dificultat associat a l'àmbit de l'actuació en funció de l'amplària de la vorera, calçada o plataforma única
- Grau de dificultat associat a la presència d'elements externs a l'actuació:
 - Sense afectació per serveis o elements de mobiliari urbà: actuacions sense serveis (canalitzacions d'aigua, semàfors, enllumenat, etc.) ni elements urbans de grans dimensions (marquesines, mòduls d'aparcament de bicicletes, etc.) que interfereixin (o que puguin interferir) en les tasques
 - Amb afectació per serveis o elements de mobiliari urbà: actuacions amb serveis (canalitzacions d'aigua, semàfors, enllumenat, etc.) o elements urbans de grans dimensions (marquesines, mòduls d'aparcament de bicicletes, etc) que interfereixen en les tasques.

- Grau de dificultat associat a l'abast de l'actuació

L'execució de la unitat d'obra inclou les operacions següents:

- Preparació de la zona de treball
- Enderroc de l'element amb els mitjans adients
- Trossejament i apilada de la runa
- Càrrega de la runa sobre el camió

CONDICIONS GENERALS:

L'edifici ha de quedar tancat per una tanca d'alçària superior a 2 m, situada a una distància superior a 1,5 m de l'edifici i de la bastida i convenientment senyalitzada.

S'han de col·locar proteccions com xarxes, lones, així com una pantalla inclinada rígida que sobresurti de la façana una distància de 2 m com a mínim.

En el cas de que hi hagi materials combustibles es disposarà, com a mínim, d'un extintor manual contra incendis.

Si durant l'enderroc es detecten esquerdes en les edificacions veïnes, s'han de col·locar testimonis per a observar els possibles efectes de l'enderroc i dur a terme l'apuntament en cas necessari.

Els materials han de quedar suficientment trossejats i apilats amb la finalitat de facilitar la seva càrrega, en funció dels mitjans de que es disposi i de les condicions de transport.

Un cop acabades les tasques d'enderroc, la base ha de quedar neta de restes de material.

Al acabar l'enderroc es farà una revisió general de les parts que hagin de quedar dretes i de les edificacions veïnes per a observar les lesions que hagin pogut sortir.

Mentre es du a terme la consolidació definitiva es conservaran les contencions, els apuntaments, les bastides i les tanques.

Quan s'aprecii alguna anomalia en els elements col·locats o en el seu funcionament, es notificarà immediatament a la DF.

2.- CONDICIONS DEL PROCÉS D'EXECUCIÓ

CONDICIONS GENERALS:

No s'ha de treballar amb pluja, neu o vent superior als 60 km/h.

S'ha de seguir l'ordre de treballs previst a la DT.

S'ha de demolir en general, en ordre invers al que es va seguir per a la seva construcció.

La runa s'ha d'abocar cap a l'interior del recinte, sense que es produeixin pressions perilloses sobre l'estructura per acumulació de material.

No es depositarà runa damunt de les bastides.

No s'acumularà runa en tanques, murs i suports propis que hagin de mantenir-se a peu dret o en edificacions i elements aliens a l'enderroc.

No s'acumularà runa amb un pes superior als 100 kg/m² damunt de sostres, encara que estiguin en bon estat.

En finalitzar la jornada, no han de romandre elements de les edificacions en estat inestable que el vent, les condicions atmosfèriques o bé altres causes en puguin provocar l'enderroc.

Es protegiran de la pluja, mitjançant lones o plàstics, les zones que puguin ser afectades per l'aigua.

La part per a enderrocar no ha de tenir instal·lacions en servei (aigua, gas, electricitat, etc.).

S'han de protegir els elements de servei públic que puguin resultar afectats per les obres.

Els treballs s'han de fer de manera que molesti el mínim als possibles afectats.

En cas d'imprevistos (terrenys inundats, olors de gas, etc.) o quan l'enderrocament pugui afectar les construccions veïnes, s'han de suspendre les obres i avisar a la DF.

S'ha d'evitar la formació de pols, pel que cal regar les parts que s'hagin de demolir i carregar.

L'operació de càrrega de runa s'ha de fer amb les precaucions necessàries, per tal d'aconseguir les condicions de seguretat suficients.

S'han d'eliminar els elements que puguin entorpir els treballs de retirada i càrrega de runa.

S'ha de trossejar la runa per tal de facilitar-ne la càrrega amb mitjans manuals.

PARET DE 12 A 35 CM DE GRUIX:

S'han de contrarestar i anul·lar les components horitzontals d'arcs i voltes.

Si es preveuen desplaçaments laterals de l'element, cal apuntalar-lo per tal d'evitar-ne l'esfondrament.

Si les parets són de tancament, s'enderrocaran les que no són estructurals després d'haver enderrocat el sostre superior i abans d'enderrocar les bigues i pilars del nivell en el qual es treballa.

Les agulles i els arcs de les obertures no es trauran fins haver alleugerit la càrrega que hi ha al seu damunt.

Abans d'enderrocar els arcs, s'han d'equilibrar les empentes laterals i s'apuntalaran sense tallar els tirants fins el seu enderroc.

En acabar la jornada, no es deixaran sense travar murs d'alçària superior a set vegades el seu gruix.

ENVANS I PAREDONS:

S'han d'enderrocar de dalt a baix, en cada planta, abans d'enderrocar el sostre superior.

Si el sostre superior hagués cedit, no es trauran els envans sense apuntalar prèviament el sostre.

PLAQUES DE FORMIGÓ PREFABRICADES:

S'enderrocaran un nivell per sota del que s'està enderrocant, després de treure els vidres.

Es podrà desmuntar la totalitat dels tancaments prefabricats quan no es debilitin els elements estructurals, disposant-se en aquest cas, proteccions provisionals en les obertures.

Les plaques s'han de tallar en bandes paral·leles a l'armadura principal, de pes no més gran a l'admès per la grua.

Si es preveuen desplaçaments laterals de l'element, cal apuntalar-lo per tal d'evitar-ne l'esfondrament.

3.- UNITAT I CRITERI D'AMIDAMENT

ENDERROC D'ELEMENT DE TANCAMENT O DIVISORI I D'OBERTURES DE FINESTRES TAPIADES:

m² de superfície amidada segons les especificacions de la DT.

ENDERROC PUNTUAL:

Unitat mesurada segons especificacions de la DT.

4.- NORMATIVA DE COMPLIMENT OBLIGATORI

* Orden de 10 de febrero de 1975, por la que se aprueba la Norma Tecnológica de la Edificación. NTE-ADD/1975: Acondicionamiento del terreno. Desmontes. Demoliciones.

P2 DEMOLICIONS, ENDERROCS, MOVIMENTS DE TERRES I GESTIÓ DE RESIDUS

P2R GESTIÓ DE RESIDUS I MATERIAL D'EXCAVACIÓ

P2RA- DISPOSICIÓ DE RESIDUS INSTAL·LACIÓ AUTORITZADA

0.- ELEMENTS QUE CONTEMPLA EL PLEC

P2RA-EU20,P2RA-EU25,P2RA-EU2D.

1.- DEFINICIÓ I CONDICIONS DE LES PARTIDES D'OBRA EXECUTADES

Operacions destinades a la gestió dels residus generats en l'obra: residu de construcció o demolició o material d'excavació.

S'han considerat les operacions següents:

- Deposició del residu no reutilitzat en la instal·lació autoritzada de gestió on se li aplicarà el tractament de valorització, selecció i emmagatzematge o eliminació

- Deposició controlada a dipòsit autoritzat de residus d'amiant-ciment, amb codi LER 170605.

- Deposició controlada a dipòsit autoritzat de residus d'amiant friable o en pols, amb codi LER 170601

En cas d'amiant el material s'ha de transportar a una instal·lació externa autoritzada, per tal de rebre el tractament definitiu, d'acord amb l'especificat al Pla de treball i al Pla de gestió de residus.

El contractista ha de lliurar al promotor un certificat on s'indiqui, com a mínim:

- Identificació del productor dels residus

- Identificació del posseïdor dels residus

- Identificació de l'obra de la qual prové el residu i en el seu cas, el número de llicència d'obra

- Identificació del gestor autoritzat que ha rebut el residu i si aquest no fa la gestió de valorització o eliminació final del residu, la identificació, cal indicar també qui farà aquesta gestió

- Quantitat en t i m³ del residu gestionat i la seva codificació segons codi LER

DISPOSICIÓ DE RESIDUS:

Cada fracció s'ha de dipositar al lloc adequat legalment autoritzat per a que se li apliqui el tipus de tractament especificat en la DT: valorització, emmagatzematge o eliminació.

2.- CONDICIONS DEL PROCÉS D'EXECUCIÓ

RESIDUS DE LA CONSTRUCCIÓ:

La manipulació dels materials s'ha de fer amb les proteccions adequades a la perillositat del mateix.

3.- UNITAT I CRITERI D'AMIDAMENT

DISPOSICIÓ DE RESIDUS DE CONSTRUCCIÓ O DEMOLICIO INERTS O NO ESPECIALS I DE MATERIAL D'EXCAVACIÓ:

m³ de volum de cada tipus de residu dipositat a l'abocador o centre de recollida corresponent.

DISPOSICIÓ DE RESIDUS DE CONSTRUCCIÓ O DEMOLICIÓ ESPECIALS:

kg de pes de cada tipus de residu dipositat a l'abocador o centre de recollida corresponent.

DISPOSICIÓ DE RESIDUS:

La unitat d'obra inclou totes les despeses per la disposició de cada tipus de residu al centre corresponent.

Inclou el cànon d'abocament del residu a dipòsit controlat segons el que determina la Llei 8/2008, el pagament del qual queda suspès segons la Llei 7/2011.

La empresa receptora del residu ha de facilitar al constructor la informació necessària per complimentar el certificat de disposició de residus, d'acord amb l'article 5.3 del REAL DECRETO 105/2008.

4.- NORMATIVA DE COMPLIMENT OBLIGATORI

Real Decreto 105/2008, de 1 de febrero, por el que se regula la producción y gestión de los residuos de construcción y demolición.

Decret Legislatiu 1/2009, de 21 de juliol, pel qual s'aprova el Text refós de la Llei reguladora dels residus.

Ley 7/2022, de 8 de abril, de residuos y suelos contaminados para una economía circular.

Real Decreto 108/1991, de 1 de febrero, sobre la prevención y reducción de la contaminación del medio ambiente producida por el amianto.

Llei 8/2008, del 10 de juliol, de finançament de les infraestructures de gestió dels residus i dels cànon sobre la disposició del rebuig dels residus.

Llei 7/2011, del 27 de juliol, de mesures fiscals i financeres.

Decret 89/2010, de 29 de juny, pel qual s'aprova el Programa de gestió de residus de la construcció de Catalunya (PROGROC), es regula la producció i gestió dels residus de la construcció i demolició, i el cànon sobre la deposició controlada dels residus de la construcció.

Decret 152/2017, de 17 d'octubre, sobre la classificació, la codificació i les vies de gestió dels residus a Catalunya.

Real Decreto 396/2006, de 31 de marzo. por el que se establecen las disposiciones mínimas de seguridad y salud aplicables a los trabajos con riesgo de exposición al amianto.

P5 COBERTES

P5Z ELEMENTS ESPECIALS PER A COBERTES

P5Z1 FORMACIÓ DE PENDENTS

P5Z14- FORMACIÓ DE PENDENTS AMB FORMIGÓ CEL·LULAR

0.- ELEMENTS QUE CONTEMPLA EL PLEC

P5Z14-4ZB9.

1.- DEFINICIÓ I CONDICIONS DE LES PARTIDES D'OBRA EXECUTADES

Formació de pendents per a suport d'acabat de coberta.

S'han considerat els materials següents:

- Formigó o morter de 5 a 40 cm de gruix mitjà

L'execució de la unitat d'obra inclou les operacions següents:

Massissat o formació de pendents amb formigó o morter amb granulats lleugers:

- Neteja i preparació de la superfície de suport

- Replanteig dels pendents

- Abocat del material i reglejat de la superfície

- Execució de l'acabat, en el seu cas

- Curat i protecció del material

CONDICIONS GENERALS:

Ha de tenir una cohesió i estabilitat suficients davant les sol·licitacions mecàniques i tèrmiques i la seva constitució ha de ser l'adequada per tal de rebre la resta de components de la coberta.

El pendent ha de ser l'indicat a la Documentació Tècnica, o a manca d'aquesta, l'indicat per la DF.

El pendent ha de ser l'adequat per conduir l'aigua cap els elements d'evacuació.

Toleràncies d'execució:

- Nivells: ± 10 mm

- Pendents: $\pm 0,5\%$

- Planor: ± 10 mm/2 m

MASSISSAT O FORMACIÓ DE PENDENTS AMB FORMIGÓ O MORTER DE GRANULATS LLEUGERS:

La superfície d'acabat ha de ser llisa i plana.

S'han de fer junts de dilatació i de retracció. Aquests junts han de quedar plens d'un material elàstic, o bé, buits.

L'acord de la capa de pendents amb els paraments i elements verticals ha de ser en mitjancanya.

Toleràncies d'execució:

- Alineació del junt de dilatació: ± 5 mm/m, ≤ 20 mm/total

FORMACIÓ DE PENDENTS AMB FORMIGÓ, MORTER DE GRANULATS LLEUGERS O GRANULATS LLEUGERS:

Gruix màxim: ≤ 50 cm

Gruix mínim: ≥ 5 cm

Distància entre mestres: ≤ 2 m

2.- CONDICIONS DEL PROCÉS D'EXECUCIÓ

CONDICIONS GENERALS:

Amb vent superior a 50 km/h s'han de suspendre els treballs i s'han d'assegurar les parts que s'han fet.

FORMACIÓ DE PENDENTS AMB FORMIGÓ, MORTER O GRANULATS LLEUGERS:

Els aiguafons i les esqueses d'ase han d'estar fets amb reglades d'obra ceràmica.

L'espai entre les reglades s'ha d'omplir completament amb el material i reglejar la superfície tot recolzant els regles en les reglades; els forats que restin s'han d'omplir manualment.

MASSISSAT O FORMACIÓ DE PENDENTS AMB FORMIGÓ O MORTER DE GRANULATS LLEUGERS:

S'ha de treballar a una temperatura ambient que oscil·li entre els 5°C i els 40°C i sense pluja. Fora d'aquests límits s'ha de revisar l'obra executada 48 h abans i s'han d'enderrocar i refer les parts afectades.

La pasta de ciment ha de constituir una mescla homogènia que s'ha d'utilitzar abans que comenci l'adormiment.

Si el suport és absorbent s'ha d'humitejar abans d'abocar el material.

Durant l'aplicació del formigó o morter s'han de protegir els elements de desguàs (canalons, etc.).

Durant l'adormiment s'ha de mantenir humida la superfície del morter. Aquest procés ha de durar com a mínim:

- 15 dies en temps calorós i sec

- 7 dies en temps humit

No es pot trepitjar la superfície acabada fins al cap de 48 h de l'abocament.

3.- UNITAT I CRITERI D'AMIDAMENT

MASSISSAT AMB FORMIGÓ O FORMACIÓ DE PENDENTS:

m² de superfície amidada segons les especificacions de la DT.

Amb deducció de la superfície corresponent a obertures, d'acord amb els criteris següents:

- Obertures ≤ 1 m²: No es dedueixen

- Obertures > 1 m²: Es dedueix el 100%

4.- NORMATIVA DE COMPLIMENT OBLIGATORI

Documento Básico de Salubridad DB-HS, parte II del CTE, aprobado por el Real Decreto 314/2006.

5.- CONDICIONS DE CONTROL D'EXECUCIÓ I DE L'OBRA ACABADA

CONTROL D'EXECUCIÓ. OPERACIONS DE CONTROL:

Els punts de control més destacables són els següents:

- Neteja i preparació de la superfície de suport

- Replanteig dels pendents

- Abocat del material i reglejat de la superfície

- Execució de l'acabat, en el seu cas

- Curat i protecció del material

CONTROL DE L'OBRA ACABADA. OPERACIONS DE CONTROL:

Els punts de control més destacables són els següents:

- Inspecció visual de la unitat acabada i control de les condicions geomètriques d'acabat.

CRITERIS DE PRESA DE MOSTRES:

Els controls s'han de realitzar segons les instruccions de la DF i el CODI ESTRUCTURAL.

INTERPRETACIÓ DE RESULTATS I ACTUACIONS EN CAS D'INCOMPLIMENT:

Correcció de les irregularitats observades a càrrec del contractista.

P5 COBERTES

P5Z ELEMENTS ESPECIALS PER A COBERTES

P5ZD MINVELLS

P5ZD4-MINVELL DE RAJOLA CERÀMICA, COL·LOCADA

1.- DEFINICIÓ I CONDICIONS DE LES PARTIDES D'OBRA EXECUTADES

Execució d'elements de protecció del junt que formen el pla de la coberta amb el parament vertical.

S'han considerat els tipus següents:

- Minvell de rajola ceràmica encastada al parament en la seva vora superior i col·locada amb morter

- Minvell amb rajola ceràmica col·locada amb morter contra el parament

- Trobada de teulada de teula àrab amb parament vertical, agafada amb morter

L'execució de la unitat d'obra inclou les operacions següents:

Formació de minvell amb rajola ceràmica encastada al parament:

- Neteja i preparació del suport

- Replanteig de l'element

- Execució de la regata en el parament
- Col·locació de la rajola encastada amb morter dins de la rasa, sola o recolzada sobre una filera de rajola ceràmica o d'encadellat ceràmics
- Rejuntat i neteja dels junts

Formació de minvell amb rajola ceràmica contra el parament:

- Neteja i preparació del suport
- Replanteig de l'element
- Execució de la regata en el parament
- Col·locació de la rajola ceràmica encastada amb morter dins de la rasa i recolzada sobre la cobertura
- Rejuntat i neteja dels junts

Formació de trobada de teulada de teula àrab amb parament vertical:

- Replanteig de l'element
- Neteja i preparació de la superfície de suport
- Col·locació del morter
- Col·locació de les peces
- Repàs dels junts i neteja

CONDICIONS GENERALS:

Les peces han de quedar sòlidament fixades al suport.

El conjunt de l'element col·locat ha de ser estanc.

Les peces han de quedar alineades longitudinalment.

L'element de protecció ha de cavalcar sobre el parament vertical, per sobre de l'acabat de la coberta.

L'encontre superior de l'element de protecció amb el parament s'ha de fer de manera que impedeixi la filtració de l'aigua en el parament.

La forma de l'acabament superior ha de complir l'especificat en l'apartat 2.4.4.1.2 del DB HS 1.

En cobertes inclinades, si la trobada es situa en la part superior o lateral del vessant, l'element de protecció ha de cavalcar per sobre de les peces de la teulada.

Cavalcament de l'element de protecció sobre el parament:

- Coberta plana: ≥ 20 cm
- Coberta inclinada: ≥ 25 cm

Cavalcament dels elements de protecció sobre la coberta: ≥ 10 cm

Pendent de la peça:

- Minvell contra parament: $\geq 100\%$
- Minvell encastat al parament: 25% - 50%

Toleràncies d'execució:

- Alineacions: - Planxa: ± 5 mm/m; ± 20 mm/total - Rajola ceràmica: ± 5 mm/m; ± 10 mm/total - Maó: ± 5 mm/2 m; ± 10 mm/total

MINVELL DE RAJOLA CERÀMICA:

Les rajoles han de quedar col·locades a tocar, rejuntades amb morter i encastades al parament dins d'una regata, que ha de quedar reblerta de morter.

L'aresta superior del minvell ha de quedar en el mateix pla del parament o encastada a dins.

MINVELL DE RAJOLA CERÀMICA ENCASTAT AL PARAMENT:

Quan la rajola va recolzada sobre un suport format per un altra rajola o encadellat, aquesta s'ha d'encastar com a mínim 1/3 de la seva volada dins del parament i ha de quedar alineada amb la recrescuda perimetral de la coberta.

La rajola d'acabat ha de tenir una volada de 3 cm sobre la recrescuda perimetral de la coberta.

El conjunt del minvell acabat ha d'estar separat 3 cm per sobre de la recrescuda perimetral de la coberta.

Volada màxima de la rajola:

- Col·locada amb morter: ≤ 10 cm
- Recolzada sobre rajola ceràmica: ≤ 15 cm
- Recolzada sobre encadellat ceràmic: ≤ 20 cm

TROBADA DE TEULADA DE TEULA AMB PARAMENT VERTICAL:

Les peces han de cavalcar entre elles, la vora de la teula en contacte amb el parament vertical, ha de quedar encastada dins d'una regata feta al parament, reblerta i rejuntada posteriorment.

El sentit de cavalcament ha de protegir l'element dels vents dominants i del recorregut d'aigua.

Cavalcament de les peces: ≥ 10 cm

Toleràncies d'execució:

- Cavalcaments: - 0 mm, + 20 mm

2.- CONDICIONS DEL PROCÉS D'EXECUCIÓ

CONDICIONS GENERALS:

No s'ha de treballar amb pluja intensa, neu o vent superior a 50 km/h. En aquests supòsits, s'ha d'assegurar l'estabilitat de l'equip.

Si l'alçada de caiguda es superior a 2 m s'ha de treballar amb cinturó de seguretat.

MINVELL COL·LOCAT AMB MORTER:

S'ha de treballar a una temperatura ambient que oscil·li entre els 5°C i els 40°C.

El morter ha de formar una mescla homogènia que s'ha d'utilitzar abans d'iniciar l'adormiment.

S'ha d'aplicar sobre superfícies netes.

Si el suport és absorbent s'ha d'humitejar abans d'abocar el material.

MINVELL DE PECES CERÀMIQUES:

Les peces per col·locar han de tenir la humitat necessària per tal que no absorbeixin l'aigua del morter.

Quan s'hagin de tallar peces, el tall ha de ser recte i l'aresta viva, sense escantonaments.

TROBADA DE TEULADA DE TEULA AMB PARAMENT VERTICAL:

Si s'utilitzen teules procedents de recuperació, abans de col·locar-les cal comprovar que compleixen les condicions funcionals i de qualitat exigibles per al seu funcionament correcte:

- No han de tenir deformacions, escrostonaments o altres defectes visibles
- No han de tenir esquerdes o fissures que puguin comprometre la seva funció
- No han de tenir exfoliacions o laminacions que puguin debilitar la resistència de la peça
- Han d'estar netes de restes de morter o d'altres materials que tingués adherits en origen, que puguin impedir la fixació al suport i el cavalcament amb la resta de teules
- Les mides i forma de les teules de recuperació, han de ser compatibles amb la resta de teules utilitzades, de forma que es puguin col·locar amb els cavalcaments i les alineacions previstes

3.- UNITAT I CRITERI D'AMIDAMENT

MINVELL ENCASTAT AL PARAMENT, CONTRA PARAMENT, DE CAIXA O FIXAT AL PARAMENT O TROBADA DE TEULA AMB PARAMENT:

m de llargària amidada segons les especificacions de la DT.

MINVELL CONTRA PARAMENT AMB LA PART SUPERIOR HORITZONTAL I LA PART INFERIOR SEGUINT EL PENDENT:

m² de superfície amidada segons les especificacions de la DT.

4.- NORMATIVA DE COMPLIMENT OBLIGATORI

Documento Básico de Salubridad DB-HS, parte II del CTE, aprobado por el Real Decreto 314/2006.

P7 IMPERMEABILITZACIONS, AÏLLAMENTS I FORMACIÓ DE JUNTS

P71 MEMBRANES AMB LÀMINES BITUMINOSES NO PROTEGIDES

P712- MEMBRANA ADHERIDA EN CALENT, DE LÀMINES BITUMINOSES NO PROTEGIDES

0.- ELEMENTS QUE CONTEMPLA EL PLEC

P712-DXD5.

1.- DEFINICIÓ I CONDICIONS DE LES PARTIDES D'OBRA EXECUTADES

Impermeabilització de cobertes amb membranes impermeables de varies capes formades amb materials bituminosos, sense protecció o amb autoprotecció mineral o metàl·lica, els de la capa exterior o reparació de membranes existents amb làmines bituminoses.

S'han considerat els tipus de membranes següents:

Membranes no protegides col·locades adherides:

- PA-2: Dues làmines LBM-24 adherides entre elles i al suport amb oxiasfalt
- PA-3: Tres làmines LO-30-FV, adherides entre elles i al suport amb oxiasfalt i recobertes amb una capa d'oxiasfalt.
- PA-5: Dues capes de màstic modificat MM-IIB amb una làmina d'alumini de 50 micres, intercalada
- PA-6: Una làmina LBM-40 adherida al suport en calent
- PA-7: Dues làmines LO-40, adherides entre elles i al suport, en calent
- PA-8: Dues làmines LBM-30, adherides entre elles i al suport en calent
- PA-9: Una làmina LBM-48 adherida al suport en calent

Membranes no protegides col·locades no adherides sobre làmina separadora:

- PN-1: Una làmina LBM-40
- PN-3: Una làmina LAM-3
- PN-6: Dues làmines LO-40, adherides entre elles en calent
- PN-7: Dues làmines LBM-30, adherides entre elles en calent
- PN-8: Una làmina LBM-48

L'execució de la unitat d'obra inclou les operacions següents:

Membranes adherides, no adherides:

- Neteja i preparació del suport
- Aplicació de la imprimació, en el seu cas
- Execució de la membrana per varies capes
- Resolució dels elements singulars (angles, junts, acords, etc.)
- Repàs dels junts

CONDICIONS GENERALS:

El conjunt de la membrana ha de cobrir tota la superfície per impermeabilitzar.

La membrana col·locada ha d'estar formada, en tota la seva extensió, per les capes superposades previstes.

Ha de tenir un aspecte superficial pla i regular.

Ha de ser estanca.

MEMBRANA FORMADA PER LÀMINES, ARMADURES BITUMINOSES O FULLS D'ALUMINI:

Totes les capes que formen la membrana han de quedar adherides entre elles.

La membrana col·locada adherida, ha de quedar adherida al suport en tota la superfície.

Els acords de la membrana amb els paraments verticals han de ser aixamfranats o corbats.

Les làmines han de cavalcar entre elles i protegir el sentit del recorregut de l'aigua.

En les membranes formades per una sola làmina, aquests cavalcaments no han de coincidir amb els aiguafons ni amb els junts de dilatació de la capa de pendents.

Els cavalcaments han d'anar soldats en tota la seva llargària.

Les diferents làmines superposades han d'estar col·locades a trencajunt.

No hi ha d'haver bosses d'aire entremig de les làmines.

Angles (acord aixamfranat):

- Base : ≥ 5 cm

- Alçària : ≥ 5 cm

Radi (acord de mitjacanya): ≥ 5 cm

Dotació per capa:

	Denominació material	Dotació per capa (kg/m ²)
Component membra	LBM-24	$\geq 2,2$
	LO-30, LO-30/M	$\geq 2,7$
	LO-40,	$\geq 3,6$
	LBM-30, LBM-30/M	$\geq 2,8$
	LBM-40, LBM-40/G	$\geq 3,8$
	LBM-48	$\geq 4,5$
	LBM-50/G	$\geq 4,8$
	LAM-3	$\geq 4,2$
	Full alumini 50 micres	$\geq 0,124$
	Full alumini 80 micres	$\geq 0,2$
Material adhesió	Oxiasfalt OA	$\geq 1,5$
	Màstic modificat MM-II B	Valor mínim segons capa i/o membrana
Imprimació prèvia	Emulsió bituminosa ED	$\geq 0,3$

Desplaçament de les làmines superposades:

- 2 làmines: $\geq 1/2$ de l'amplària de la làmina

- 3 làmines: $\geq 1/3$ de l'amplària de la làmina

- 4 làmines: $\geq 1/4$ de l'amplària de la làmina

Toleràncies d'execució:

- Nivells: ± 15 mm

MEMBRANA FORMADA PER LÀMINES O ARMADURES BITUMINOSES:

La membrana ha de cavalcar sobre els paraments verticals 20 cm com a mínim i ha de quedar ben adherida en aquesta prolongació. Prèviament s'ha de donar una mà d'imprimació a la paret.

Els junts de dilatació de la capa de pendents han de portar un material de reblert elàstic, compressible i compatible químicament amb els components de la impermeabilització. La làmina ha de ser contínua sobre el junt.

Els acords amb els paraments verticals, boneres i altres elements que traspassin la membrana, han d'anar reforçats segons les especificacions fixades al seu plec de condicions.

Cavalcament membranes de varies làmines: ≥ 8 cm

Cavalcaments membranes d'una làmina:

- Pendents = 0 o làmines autoprotegides: ≥ 12 cm

- Pendents > 0 o làmines sense protecció: - Longitudinals: ≥ 8 cm - Transversals: ≥ 10 cm

Toleràncies d'execució:

- Cavalcaments: ± 20 mm

2.- CONDICIONS DEL PROCÉS D'EXECUCIÓ

CONDICIONS GENERALS:

Els treballs s'han de realitzar a una temperatura ambient que oscil·li entre els -5°C per membranes amb làmines tipus LBM o els 5°C per a la resta, i els 35°C.

S'han d'aturar els treballs quan nevi o hi hagi neu o gel sobre la coberta, quan plougui o la coberta estigui mullada o quan la velocitat del vent sigui superior a 60 km/h.

La superfície del suport ha de ser uniforme, ha d'estar neta i no ha de tenir cossos estranys.

Si el suport és de formigó o de morter de ciment, cal que la superfície estigui ben endurida i seca.

No ha de tenir buits ni ressalts de més d'un 20% del gruix de la impermeabilització.

Característiques del suport:

- Pendent: - PA-2, PA-3, PA-5: 1-10% - PA-6, PA-7: 1-15% - PA-8 PA-9: 0-15% - PN-1 PN-3, PN-6: 1-5% - PN-7 PN-8: 0-5% - GA-1,GA-2,GA-5,GA-6: $\geq 1\%$ - MA-2: $\geq 10\%$ - MA-3: $\geq 5\%$ - MA-4: 5-15% - GF-1: $\geq 20\%$ - GF-2: $\geq 15\%$

- Planor: ± 5 mm/2 m

- Rugositats: ≤ 1 mm

- Resistència a la compressió: ≥ 200 kPa

- Humitat: $\leq 5\%$

En general, no s'han d'utilitzar en la mateixa membrana els materials següents:

- Materials a base de betums asfàltics i màstics de quitrà modificat

- Oxiasfalt amb làmines de betum plastòmer (APP), que no siguin específicament compatibles

- Làmines o màstics de betum asfàltic i làmines o elements de PVC, que no siguin específicament compatibles

Incompatibilitats entre la membrana i el suport:

- Les làmines o màstics de quitrà no han d'estar en contacte amb aïllaments d'escumes plàstiques de poliestirè ni amb acabats a base de betum asfàltic

- Cal comprovar la compatibilitat específica entre un aïllament a base d'escumes plàstiques i la membrana

El suport format a base de plaques d'aïllament tèrmic, ha de tenir una cohesió i estabilitat tals que sigui capaç de proporcionar la solidesa necessària en front de les sol·licitacions mecàniques i tèrmiques exteriors. En el cas de membranes adherides, ha de permetre l'adhesió de la membrana sobre les plaques, pel que és necessari que les membranes i plaques siguin compatibles entre elles.

Abans de col·locar la membrana han d'estar preparats tots els punts singulars de la coberta (xamfrans, junts, acords amb paraments, etc.).

El procés d'elaboració de la membrana no ha de modificar les característiques dels seus components.

Les làmines col·locades s'han de protegir del pas de persones, equips o materials, les no protegides s'han de protegir, també, del sol.

MEMBRANA FORMADA PER LÀMINES O ARMADURES BITUMINOSES:

Execució dels cavalcaments en membranes formades per una làmina:

- LBM: Per pressió un cop estovat el betum de la làmina, en aplicar calor

- LAM -3: Amb adhesiu

Les làmines adherides en calent, s'han d'adherir entre elles i al suport, en el seu cas, per pressió, un cop estovat el betum pròpi en aplicar calor.

MEMBRANA ADHERIDA:

Abans d'executar la membrana, el suport s'ha de tractar amb una mà d'imprimació.

No es necessària la imprimació prèvia quan la primera capa de la impermeabilització es realitza in situ amb màstic modificat de base quitrà o en el cas d'un suport format per plaques d'aïllament tèrmic recobertes d'oxiasfalt.

La imprimació s'ha d'aplicar a totes les zones en què la membrana hagi d'anar adherida, inclosos els acabaments i acords amb punts singulars.

Els treballs no s'han de continuar abans que s'assequi la imprimació.

3.- UNITAT I CRITERI D'AMIDAMENT

m² de superfície amidada segons les especificacions de la DT.

Amb deducció de la superfície corresponent a obertures, d'acord amb els criteris següents:

- Obertures ≤ 1 m²: No es dedueixen

- Obertures > 1 m²: Es dedueix el 100%

En aquest criteri de deducció de forats s'inclou l'acabament específic dels acords amb els paraments o elements verticals que conformen el forat, utilitzant, si cal, materials diferents d'aquells que normalment conformen la unitat. Aquest criteri inclou les pèrdues de material corresponents a retalls i cavalcaments.

4.- NORMATIVA DE COMPLIMENT OBLIGATORI

NORMATIVA GENERAL:

* UNE 104402:1996 Sistemas para la impermeabilización de cubiertas con materiales bituminosos y bituminosos modificados.

UNE 104400-3:1999 Instrucciones para la puesta en obra de sistemas de impermeabilización con membranas asfálticas para la impermeabilización y rehabilitación de cubiertas. Control, utilización y mantenimiento.

5.- CONDICIONS DE CONTROL D'EXECUCIÓ I DE L'OBRA ACABADA

CONTROL D'EXECUCIÓ. OPERACIONS DE CONTROL:

Els punts de control més destacables són els següents:

- Control d'execució de cada unitat d'obra verificant el replanteig

Es comprovarà que s'han adoptat les mesures necessàries per assegurar la compatibilitat entre els diferents productes, elements i sistemes constructius.

- Inspecció visual del material abans de la seva col·locació, rebutjant les peces malmeses

- Neteja i repàs del suport.

- Aplicació de l'emprimació, en el seu cas

- Control del procediment d'execució, amb especial atenció als cavalcaments entre peces i a l'execució dels elements singulars, tals com les vores, encontres, desguassos i junts.

CONTROL DE L'OBRA ACABADA. OPERACIONS DE CONTROL:

Els punts de control més destacables són els següents:

Inspecció visual de la unitat acabada.

- Proves d'estanquitat a criteri de DF.

CRITERIS DE PRESA DE MOSTRES:

Els controls s'han de realitzar segons les instruccions de la DF.

CONTROL D'EXECUCIÓ. INTERPRETACIÓ DE RESULTATS I ACTUACIONS EN CAS D'INCOMPLIMENT:

Correcció per part del contractista de les irregularitats observades.

No s'ha de permetre la continuació dels treballs fins que no estiguin solucionats els defectes d'execució.

CONTROL DE L'OBRA ACABADA. INTERPRETACIÓ DE RESULTATS I ACTUACIONS EN CAS D'INCOMPLIMENT:

Correcció per part del contractista de les irregularitats observades.

P7 IMPERMEABILITZACIONS, AÏLLAMENTS I FORMACIÓ DE JUNTS

P72 MEMBRANES AMB LÀMINES BITUMINOSES AMB AUTOPROTECCIÓ MINERAL

P721- MEMBRANA ADHERIDA DE LÀMINES BITUMINOSES AMB AUTOPROTECCIÓ MINERAL

0.- ELEMENTS QUE CONTEMPLA EL PLEC

P721-5QHR.

1.- DEFINICIÓ I CONDICIONS DE LES PARTIDES D'OBRA EXECUTADES

Impermeabilització de cobertes amb membranes impermeables de varies capes formades amb materials bituminosos, sense protecció o amb autoprotecció mineral o metàl·lica, els de la capa exterior o reparació de membranes existents amb làmines bituminoses.

S'han considerat els tipus de membranes següents:

Membranes amb autoprotecció mineral, col·locades adherides:

- GA-1: Una làmina LBM-50/G, adherida al suport en calent
- GA-2: Una làmina LBM-40/G, sobre làmina LO-40, adherides entre elles i al suport en calent
- GA-5: Una làmina LBM-40/G, sobre làmina LBM-24, adherides entre elles i al suport amb oxiasfalt
- GA-6: Una làmina LBM-40/G, sobre làmina LBM-30, adherides entre elles i al suport en calent

L'execució de la unitat d'obra inclou les operacions següents:

Membranes adherides, no adherides:

- Neteja i preparació del suport
- Aplicació de la imprimació, en el seu cas
- Execució de la membrana per varies capes
- Resolució dels elements singulars (angles, junts, acords, etc.)
- Repàs dels junts

CONDICIONS GENERALS:

El conjunt de la membrana ha de cobrir tota la superfície per impermeabilitzar.

La membrana col·locada ha d'estar formada, en tota la seva extensió, per les capes superposades previstes.

En la membrana formada per làmines amb autoprotecció, aquestes han de quedar col·locades en la capa exterior.

Ha de tenir un aspecte superficial pla i regular.

Ha de ser estanca.

MEMBRANA FORMADA PER LÀMINES, ARMADURES BITUMINOSES O FULLS D'ALUMINI:

Totes les capes que formen la membrana han de quedar adherides entre elles.

La membrana col·locada adherida, ha de quedar adherida al suport en tota la superfície.

Els acords de la membrana amb els paraments verticals han de ser aixamfranats o corbats.

Les làmines han de cavalcar entre elles i protegir el sentit del recorregut de l'aigua.

En les membranes formades per una sola làmina, aquests cavalcaments no han de coincidir amb els aiguafons ni amb els junts de dilatació de la capa de pendents.

Els cavalcaments han d'anar soldats en tota la seva llargària.

En les membranes formades per làmines adherides amb oxiasfalt, les capes d'oxiasfalt han de ser contínues.

Les diferents làmines superposades han d'estar col·locades a trencajunt.

No hi ha d'haver bosses d'aire entremig de les làmines.

Angles (acord aixamfranat):

- Base : ≥ 5 cm

- Alçària : ≥ 5 cm

Radi (acord de mitjacanya): ≥ 5 cm

Dotació per capa:

	Denominació material	Dotació per capa (kg/m ²)
Component	LBM-24	$\geq 2,2$
membrana	LO-30, LO-30/M	$\geq 2,7$
	LO-40,	$\geq 3,6$
	LBM-30, LBM-30/M	$\geq 2,8$
	LBM-40, LBM-40/G	$\geq 3,8$
	LBM-48	$\geq 4,5$
	LBM-50/G	$\geq 4,8$
	LAM-3	$\geq 4,2$
	Full alumini 50 micres	$\geq 0,124$
	Full alumini 80 micres	$\geq 0,2$
Material	Oxiasfalt OA	$\geq 1,5$
adhesió	Màstic modificat	Valor mínim segons capa i/o membrana
	MM-II B	
Imprimació prèvia	Emulsió bituminosa ED	$\geq 0,3$

Desplaçament de les làmines superposades:

- 2 làmines: $\geq 1/2$ de l'amplària de la làmina

- 3 làmines: $\geq 1/3$ de l'amplària de la làmina

- 4 làmines: $\geq 1/4$ de l'amplària de la làmina

Toleràncies d'execució:

- Nivells: ± 15 mm

MEMBRANA FORMADA PER LÀMINES O ARMADURES BITUMINOSSES:

La membrana ha de cavalcar sobre els paraments verticals 20 cm com a mínim i ha de quedar ben adherida en aquesta prolongació. Prèviament s'ha de donar una mà d'imprimació a la paret.

Els junts de dilatació de la capa de pendents han de portar un material de reblert elàstic, compressible i compatible químicament amb els components de la impermeabilització. La làmina ha de ser contínua sobre el junt.

Els acords amb els paraments verticals, boneres i altres elements que traspassin la membrana, han d'anar reforçats segons les especificacions fixades al seu plec de condicions.

Cavalcament membranes de varies làmines: ≥ 8 cm

Cavalcaments membranes d'una làmina:

- Pendents = 0 o làmines autoprotegides: ≥ 12 cm

- Pendents > 0 o làmines sense protecció: - Longitudinals: ≥ 8 cm - Transversals: ≥ 10 cm

Toleràncies d'execució:

- Cavalcaments: ± 20 mm

2.- CONDICIONS DEL PROCÉS D'EXECUCIÓ

CONDICIONS GENERALS:

Els treballs s'han de realitzar a una temperatura ambient que oscil·li entre els -5°C per membranes amb làmines tipus LBM o els 5°C per a la resta, i els 35°C.

S'han d'aturar els treballs quan nevi o hi hagi neu o gel sobre la coberta, quan plougui o la coberta estigui mullada o quan la velocitat del vent sigui superior a 60 km/h.

La superfície del suport ha de ser uniforme, ha d'estar neta i no ha de tenir cossos estranys.

Si el suport és de formigó o de morter de ciment, cal que la superfície estigui ben endurida i seca.

No ha de tenir buits ni ressalls de més d'un 20% del gruix de la impermeabilització.

Característiques del suport:

- Pendent: - PA-2, PA-3, PA-5: 1-10% - PA-6, PA-7: 1-15% - PA-8 PA-9: 0-15% - PN-1 PN-3, PN-6: 1-5% - PN-7 PN-8: 0-5% - GA-1,GA-2,GA-5,GA-6: $\geq 1\%$ - MA-2: $\geq 10\%$ - MA-3:

>= 5% - MA-4: 5-15% - GF-1: >= 20% - GF-2: >= 15%

- Planor: ± 5 mm/2 m

- Rugositats: ≤ 1 mm

- Resistència a la compressió: ≥ 200 kPa

- Humitat: $\leq 5\%$

En general, no s'han d'utilitzar en la mateixa membrana els materials següents:

- Materials a base de betums asfàltics i màstics de quitrà modificat

- Oxiasfalt amb làmines de betum plastòmer (APP), que no siguin específicament compatibles

- Làmines o màstics de betum asfàltic i làmines o elements de PVC, que no siguin específicament compatibles

Incompatibilitats entre la membrana i el suport:

- Les làmines o màstics de quitrà no han d'estar en contacte amb aïllaments d'escumes plàstiques de poliestirè ni amb acabats a base de betum asfàltic

- Cal comprovar la compatibilitat específica entre un aïllament a base d'escumes plàstiques i la membrana

El suport format a base de plaques d'aïllament tèrmic, ha de tenir una cohesió i estabilitat tals que sigui capaç de proporcionar la solidesa necessària en front de les sol·licitacions mecàniques i tèrmiques exteriors. En el cas de membranes adherides, ha de permetre l'adhesió de la membrana sobre les plaques, pel que és necessari que les membranes i plaques siguin compatibles entre elles.

Abans de col·locar la membrana han d'estar preparats tots els punts singulars de la coberta (xamfrans, junts, acords amb paraments, etc.).

El procés d'elaboració de la membrana no ha de modificar les característiques dels seus components.

Les làmines col·locades s'han de protegir del pas de persones, equips o materials, les no protegides s'han de protegir, també, del sol.

MEMBRANA FORMADA PER LÀMINES O ARMADURES BITUMINOSES:

Execució dels cavalcaments en membranes formades per una làmina:

- LBM: Per pressió un cop estovat el betum de la làmina, en aplicar calor

- LAM -3: Amb adhesiu

Les làmines adherides en calent, s'han d'adherir entre elles i al suport, en el seu cas, per pressió, un cop estovat el betum pròpi en aplicar calor.

MEMBRANA ADHERIDA:

Abans d'executar la membrana, el suport s'ha de tractar amb una mà d'imprimació.

No es necessària la imprimació prèvia quan la primera capa de la impermeabilització es realitza in situ amb màstic modificat de base quitrà o en el cas d'un suport format per plaques d'aïllament tèrmic recobertes d'oxiasfalt.

La imprimació s'ha d'aplicar a totes les zones en què la membrana hagi d'anar adherida, inclosos els acabaments i acords amb punts singulars.

Els treballs no s'han de continuar abans que s'assequi la imprimació.

LÀMINES ADHERIDES AMB OXIASFALT:

Les làmines s'han d'adherir entre elles i al suport, en el seu cas, amb oxiasfalt en calent. S'han de desenrotllar a sobre d'aquest abans que no es refredi.

La làmina autoprotegida es pot estendre sobre l'oxiasfalt fred. En aquest cas cal aplicar escalfor a mida que es desenrotlla.

L'oxiasfalt s'ha d'estendre a una temperatura entre 160°C i 200°C. No s'han de superar mai els 260°C en caldera.

3.- UNITAT I CRITERI D'AMIDAMENT

m² de superfície amidada segons les especificacions de la DT.

Amb deducció de la superfície corresponent a obertures, d'acord amb els criteris següents:

- Obertures ≤ 1 m²: No es dedueixen

- Obertures > 1 m²: Es dedueix el 100%

En aquest criteri de deducció de forats s'inclou l'acabament específic dels acords amb els paraments o elements verticals que conformen el forat, utilitzant, si cal, materials diferents d'aquells que normalment conformen la unitat

Aquest criteri inclou les pèrdues de material corresponents a retalls i cavalcaments.

4.- NORMATIVA DE COMPLIMENT OBLIGATORI

NORMATIVA GENERAL:

* UNE 104402:1996 Sistemas para la impermeabilización de cubiertas con materiales bituminosos y bituminosos modificados.

UNE 104400-3:1999 Instrucciones para la puesta en obra de sistemas de impermeabilización con membranas asfálticas para la impermeabilización y rehabilitación de cubiertas. Control, utilización y mantenimiento.

5.- CONDICIONS DE CONTROL D'EXECUCIÓ I DE L'OBRA ACABADA

CONTROL D'EXECUCIÓ. OPERACIONS DE CONTROL:

Els punts de control més destacables són els següents:

- Control d'execució de cada unitat d'obra verificant el replanteig

Es comprovarà que s'han adoptat les mesures necessàries per assegurar la compatibilitat entre els diferents productes, elements i sistemes constructius.

- Inspecció visual del material abans de la seva col·locació, rebutjant les peces malmeses

- Neteja i repàs del suport.
- Control del procediment d'execució, amb especial atenció als cavalcaments entre peces i a l'execució dels elements singulars, tals com les vores, encontres, desguassos i junts.

CONTROL DE L'OBRA ACABADA. OPERACIONS DE CONTROL:

Els punts de control més destacables són els següents:

Inspecció visual de la unitat acabada.

- Proves d'estanquitat a criteri de DF.

CRITERIS DE PRESA DE MOSTRES:

Els controls s'han de realitzar segons les instruccions de la DF.

CONTROL D'EXECUCIÓ. INTERPRETACIÓ DE RESULTATS I ACTUACIONS EN CAS D'INCOMPLIMENT:

Correcció per part del contractista de les irregularitats observades.

No s'ha de permetre la continuació dels treballs fins que no estiguin solucionats els defectes d'execució.

CONTROL DE L'OBRA ACABADA. INTERPRETACIÓ DE RESULTATS I ACTUACIONS EN CAS D'INCOMPLIMENT:

Correcció per part del contractista de les irregularitats observades.

P7 IMPERMEABILITZACIONS, AÏLLAMENTS I FORMACIÓ DE JUNTS

P7C AÏLLAMENTS TÈRMICS, ACÚSTICS I FONOABSORBENTS

P7C2 AÏLLAMENTS AMB MATERIALS DE POLIESTIRÉ

P7C25- AÏLLAMENT AMB PLAQUES DE POLIESTIRÉ EXTRUÏT (XPS)

0.- ELEMENTS QUE CONTEMPLA EL PLEC

P7C25-DD65.

1.- DEFINICIÓ I CONDICIONS DE LES PARTIDES D'OBRA EXECUTADES

Formació d'aïllament amb plaques, feltres i làmines de diferents materials.

S'han considerat els materials següents:

- Plaques de poliestiré extruït

S'han considerat els tipus de col·locació següents:

- Amb adhesiu
- Amb morter adhesiu
- Fixades mecànicament
- Amb emulsió bituminosa
- Sense adherir

L'execució de la unitat d'obra inclou les operacions següents:

Aïllament amb plaques, feltres i làmines:

- Preparació de l'element (retalls, etc.)
- Neteja i preparació del suport

- Col·locació de l'element

CONDICIONS GENERALS:

L'aïllament ha de quedar ben adherit al suport, excepte quan es col·loca no adherit.

Ha de tenir un aspecte uniforme i sense defectes.

Les plaques i els feltres han de quedar col·locats a tocar, les plaques han de quedar a trencajunt.

Ha de ser continu i ha de cobrir tota la superfície per aïllar.

Junts entre plaques o feltres: ≤ 2 mm

Distància entre punts de fixació: ≤ 70 cm

2.- CONDICIONS DEL PROCÉS D'EXECUCIÓ

CONDICIONS GENERALS:

S'ha de treballar amb vents inferiors a 30 km/h.

El suport ha de ser net.

L'aïllament s'ha de protegir de la pluja durant i després de la col·locació.

El material col·locat s'ha de protegir d'impactes, de pressions o d'altres accions que el puguin alterar.

El poliuretà i el poliestiré s'ha de protegir d'una exposició solar molt llarga.

En les plaques col·locades no adherides, s'han de prendre les precaucions necessàries perquè ni el vent ni d'altres accions no el desplacin.

PLAQUES COL·LOCADES AMB ADHESIU, OXIASFALT, EMULSIÓ BITUMINOSA O PASTA DE GUIX:

El suport ha d'estar lliure de matèries estranyes (pols, greixos, olis, etc.).

El grau d'humitat del suport ha d'estar dins dels límits especificats pel fabricant.

3.- UNITAT I CRITERI D'AMIDAMENT

AÏLLAMENT AMB PLAQUES, FELTRES O LÀMINES:

m² de superfície amidada segons les especificacions de la DT.

Amb deducció de la superfície corresponent a obertures, d'acord amb els criteris següents:

- Obertures <= 1 m2: No es dedueixen
- Obertures > 1 m2: Es dedueix el 100%

4.- NORMATIVA DE COMPLIMENT OBLIGATORI

La normativa ha de ser l'específica a l'ús a què es destini.

5.- CONDICIONS DE CONTROL D'EXECUCIÓ I DE L'OBRA ACABADA

CONTROL D'EXECUCIÓ. OPERACIONS DE CONTROL:

- Inspecció visual del material abans de la seva col·locació, rebutjant les plaques malmeses
- Neteja i preparació de la superfície de suport
- Inspecció visual del procediment d'execució, amb especial atenció a les subjeccions, i a l'alineació longitudinal i transversal de les peces

CONTROL DE L'OBRA ACABADA. OPERACIONS DE CONTROL:

Inspecció visual de la unitat acabada.

CRITERIS DE PRESA DE MOSTRES:

Els controls s'han de realitzar segons les instruccions de la DF.

CONTROL D'EXECUCIÓ. INTERPRETACIÓ DE RESULTATS I ACTUACIONS EN CAS D'INCOMPLIMENT:

Correcció per part del contractista de les irregularitats observades.

No s'ha de permetre la continuació dels treballs fins que no estiguin solucionats els defectes d'execució.

CONTROL DE L'OBRA ACABADA. INTERPRETACIÓ DE RESULTATS I ACTUACIONS EN CAS D'INCOMPLIMENT:

Correcció per part del contractista de les irregularitats observades.

P7 IMPERMEABILITZACIONS, AÏLLAMENTS I FORMACIÓ DE JUNTS

P7Z ELEMENTS ESPECIALS PER A IMPERMEABILITZACIONS I AÏLLAMENTS

P7Z5- MATARRACÓ DE MORTER DE CIMENT, PER A COL·LOCACIÓ DE MEMBRANES

0.- ELEMENTS QUE CONTEMPLA EL PLEC

P7Z5-5QES.

1.- DEFINICIÓ I CONDICIONS DE LES PARTIDES D'OBRA EXECUTADES

Col·locació i execució d'elements amb finalitats diverses per a complementar una impermeabilització realitzada amb membrana.

S'han considerat els elements següents:

- Col·locació de raconera de llistó de fusta de pi, de secció triangular amb tacs d'expansió cada
- Formació de matarracó amb morter de ciment elaborat a l'obra
- Col·locació de làmina de neoprè per a protecció de membranes front a les càrregues puntuals
- Formació d'arrebossat a bona vista de faixa horitzontal, per a suport de membranes, amb morter de ciment i acabat remolinat

L'execució de la unitat d'obra inclou les operacions següents:

Formació de matarracó amb morter:

- Neteja i preparació de la superfície de suport
- Execució del matarracó
- Curat del morter

FORMACIÓ DE MATARRACÓ AMB MORTER:

En l'element acabat no hi ha d'haver pols, fissures, forats o d'altres defectes.

Ha de ser continu i ha de cobrir tota la llargària del racó.

Ha de quedar ben adherit al suport.

S'han de respectar els junts estructurals.

2.- CONDICIONS DEL PROCÉS D'EXECUCIÓ

FORMACIÓ DE MATARRACÓ O ARREBOSSAT:

S'han d'aturar els treballs quan la temperatura sobrepassi els límits de 5°C i 35°C. Si, un cop executat el treball, es donen aquestes condicions, s'ha de revisar la feina feta i s'han de refer les parts afectades.

Els paraments d'aplicació han d'estar sanejats, nets i humits. Si cal, es poden repicar abans.

Durant l'adormiment s'ha d'humitejar la superfície.

S'han d'evitar cops i vibracions que puguin afectar el morter durant l'adormiment.

3.- UNITAT I CRITERI D'AMIDAMENT

RACONERA O MATARRACÓ:

m de llargària amidada segons les especificacions de la DT.

4.- NORMATIVA DE COMPLIMENT OBLIGATORI

No hi ha normativa de compliment obligatori.

P8 REVESTIMENTS

P89 PINTATS

P89I- PINTAT DE PARAMENT DE GUIX

0.- ELEMENTS QUE CONTEMPLA EL PLEC

P89I-4V8P.

1.- DEFINICIÓ I CONDICIONS DE LES PARTIDES D'OBRA EXECUTADES

Preparació i aplicació d'un recobriments de pintura sobre superfícies de materials diversos mitjançant diferents capes aplicades en obra.

S'han considerat els tipus de superfícies següents:

- Superfícies de ciment, formigó o guix

S'han considerat els elements següents:

- Estructures

- Paraments

- Elements de tancament practicables (portes, finestres, balconeres)

- Elements de protecció (baranes o reixes)

L'execució de la unitat d'obra inclou les operacions següents:

- Preparació de la superfície a pintar, fregat de l'òxid i neteja prèvia si és el cas, amb aplicació de les capes d'emprimació, de protecció o de fons, necessàries i del tipus adequat segons la composició de la pintura d'acabat

- Aplicació successiva, amb els intervals d'assecat, de les capes de pintura d'acabat

CONDICIONS GENERALS:

En el revestiment no hi ha d'haver fissures, bosses ni d'altres defectes.

Ha de tenir el color, la brillantor i la textura uniformes.

2.- CONDICIONS DEL PROCÉS D'EXECUCIÓ

CONDICIONS GENERALS:

S'han d'aturar els treballs si es donen les condicions següents:

- Temperatures inferiors a 5°C o superiors a 30°C

- Humitat relativa de l'aire > 60%

- En exteriors: Velocitat del vent > 50 km/h, Pluja

Si un cop realitzats els treballs es donen aquestes condicions, s'ha de revisar la feina feta 24 h abans i s'han de refer les parts afectades.

Les superfícies d'aplicació han de ser netes i sense pols, taques ni greixos.

S'han de corregir i eliminar els possibles defectes del suport amb massilla, segons les instruccions del fabricant.

No es pot pintar sobre suports molt freds ni sobreescalfats.

El sistema d'aplicació del producte s'ha d'escollir d'acord amb les instruccions del fabricant i l'autorització de la DF.

Quan el revestiment estigui format per més d'una capa, la primera capa s'ha d'aplicar lleugerament diluïda, segons les instruccions del fabricant.

S'han d'evitar els treballs que desprenguin pols o partícules prop de l'àrea a tractar, abans, durant i després de l'aplicació.

No s'admet la utilització de procediments artificials d'assecatge.

SUPERFÍCIES DE CIMENT, FORMIGÓ O GUIX:

La superfície no ha de tenir fissures ni parts engrunades.

El suport ha d'estar suficientment sec i endurit per tal de garantir una bona adherència. Ha de tenir una humitat inferior al 6% en pes.

S'han de neutralitzar els àlcalis, les eflorescències, les floridures i les sals.

Temps mínim d'assecatge de la superfície abans d'aplicar la pintura:

- Guix: 3 mesos (hivern); 1 mes (estiu)

- Ciment: 1 mes (hivern); 2 setmanes (estiu)

En superfícies de guix, s'ha de verificar l'adherència del lliscat de guix.

3.- UNITAT I CRITERI D'AMIDAMENT

PINTAT DE PARAMENTS DE CIMENT O GUIX:

m² de superfície real amidada segons les especificacions de la DT.

Amb deducció de la superfície corresponent a obertures d'acord amb els criteris següents:

- Obertures <= 4 m²: No es dedueixen

- Obertures > 4 m²: Es dedueix el 100%

Aquests criteris inclouen la superfície dels paraments laterals de l'obertura en una fondària de 30 cm, com a màxim, excepte en el cas d'obertures de més de 4,00 m², en que aquesta superfície s'ha d'amidar expressament.

Inclouen igualment la neteja dels elements que configuren l'obertura, com ara bastiments que s'hagin embrutat.

4.- NORMATIVA DE COMPLIMENT OBLIGATORI

PER A LA RESTA D'ELEMENTS:

No hi ha normativa de compliment obligatori.

P8 REVESTIMENTS

P8M BRANCALS

P8M1- REMAT DE CONTORN D'OBERTURA DE PLANXA D'ACER (D)

1.- DEFINICIÓ I CONDICIONS DE LES PARTIDES D'OBRA EXECUTADES

Remat de planxa d'acer galvanitzat o galvanitzat i prelacat, plegat a taller, per a punts singulars de cobertes (carener, vora lliure, aiguafons, minvell, etc) o façanes (cantonada, peu de planxa, llinda, brancal, escopidor, etc.), col·locat amb fixacions mecàniques.

L'execució de la unitat d'obra inclou les operacions següents:

- Replanteig de l'element
- Col·locació de les làmines metàl·liques mitjançant fixacions mecàniques
- Execució dels junts entre làmines

Les peces han de quedar fixades sòlidament al suport.

Les peces han de quedar alineades longitudinalment.

Cavalcament sobre les peces del vessant: ≥ 5 cm

Toleràncies d'execució:

- Alineacions: ± 5 mm/m, ± 20 mm/total
- Cavalcaments: - 0 mm, + 20 mm

2.- CONDICIONS DEL PROCÉS D'EXECUCIÓ

No s'ha de treballar amb pluja intensa, neu o vent superior a 50 km/h. En aquests supòsits, s'ha d'assegurar l'estabilitat de l'equip.

Si l'alçada de caiguda es superior a 2 m s'ha de treballar amb cinturó de seguretat.

S'ha d'evitar el contacte directe de l'acer galvanitzat amb el guix, els ciments pòrtland frescos, la calç, les fustes dures (roure, castanyer, teca, etc.) i l'acer sense protecció contra la corrosió.

3.- UNITAT I CRITERI D'AMIDAMENT

m² de superfície amidada segons les especificacions de la DT.

4.- NORMATIVA DE COMPLIMENT OBLIGATORI

Documento Básico de Salubridad DB-HS, parte II del CTE, aprobado por el Real Decreto 314/2006.

5.- CONDICIONS DE CONTROL D'EXECUCIÓ I DE L'OBRA ACABADA

CONTROL D'EXECUCIÓ. OPERACIONS DE CONTROL:

- Inspecció visual de les peces abans de la seva col·locació, rebutjant les que presentin defectes.
- Verificació del replanteig
- Verificació dels suports
- Verificació del sistema d'execució de fixacions i junts

CONTROL DE L'OBRA ACABADA. OPERACIONS DE CONTROL:

- Geometria dels remats i de la façana
- Estanquitat dels junts

CONTROL D'EXECUCIÓ. CRITERIS DE PRESA DE MOSTRES:

Els controls s'han de realitzar segons les instruccions de la DF.

CONTROL D'EXECUCIÓ. INTERPRETACIÓ DE RESULTATS I ACTUACIONS EN CAS D'INCOMPLIMENT:

Correcció per part del contractista de les irregularitats observades.

No es permetrà la continuació dels treballs fins que no estiguin solucionats els errors d'execució.

P9 FERMS I PAVIMENTS

P93 BASES, SOLERES I RECRESCUDES

P93G- RECRESCUDA DEL SUPORT DE PAVIMENT I CAPA DE MILLORA AMB MORTER

0.- ELEMENTS QUE CONTEMPLA EL PLEC

P93G-57PW.

1.- DEFINICIÓ I CONDICIONS DE LES PARTIDES D'OBRA EXECUTADES

Formació de recrescudes i capes de millora i anivellament de paviments.

S'han considerat els tipus següents:

- Recrescuda del suport de paviments amb terratzo
- Recrescuda del suport de paviments amb morter de ciment
- Capa de millora del suport anivellat amb pasta allisadora
- Formació de base per a paviment flotant amb llosa de formigó de 5 cm de gruix
- Capa de neteja i anivellament amb morter de ciment

L'execució de la unitat d'obra inclou les operacions següents:

En la llosa de formigó o recrescuda del suport del paviment o capa de millora i anivellament amb morter de ciment:

- Preparació i comprovació de la superfície d'assentament
- Col·locació dels junts

- Col·locació del morter o formigó
 - Protecció del morter o formigó fresc i cura
- LLOSA DE FORMIGÓ O RECRESQUIDA DEL SUPORT DEL PAVIMENT O CAPA DE MILLORA I ANIVELLAMENT AMB MORTER DE CIMENT:**

No hi ha d'haver esquerdes ni discontinuïtats.

La superfície acabada ha d'estar reglejada.

Ha de tenir la textura uniforme, amb la planor i el nivell previstos.

Hi ha d'haver junts de retracció cada 25 m² i la distància entre ells no ha de ser superior als 5 m. Els junts han de tenir una fondària $\geq 1/3$ del gruix i una amplària de 3 mm.

Hi ha d'haver junts de dilatació a tot el gruix de la capa que coincideixin amb els del suport. Els junts han de ser d'1 cm d'amplària i han d'estar reblerts amb poliestirè expandit.

Els junts de formigonament han de ser de tot el gruix de la llosa i s'ha de procurar de fer-los coincidir amb els junts de retracció.

Duresa Brinell superficial de la capa de morter (UNE_EN_ISO 6506/1) (mesurada amb una bola de 10 mm de diàmetre): ≥ 30 N/mm²

La resistència característica del formigó es comprovarà d'acord amb l'article 57 del CODI ESTRUCTURAL.

Toleràncies d'execució:

- Nivell: ± 10 mm

- Gruix: ± 5 mm

- Planor: ± 4 mm/2 m

2.- CONDICIONS DEL PROCÉS D'EXECUCIÓ

MORTER DE CIMENT:

El morter s'ha d'estendre a una temperatura ambient entre 5°C i 40°C.

El suport ha de tenir un grau d'humitat entre el 5% i el 40%.

Ha d'estar sanejat i net de matèries que dificultin l'adherència.

Durant el temps de cura s'ha de mantenir humida la superfície del morter.

La recrescuda no s'ha de trepitjar durant les 24 h següents a la seva formació.

3.- UNITAT I CRITERI D'AMIDAMENT

m² de superfície amidada segons les especificacions de la DT, amb deducció de la superfície corresponent a obertures, d'acord amb els criteris següents:

- Obertures ≤ 1 m²: No es dedueixen

- Obertures > 1 m²: Es dedueix el 100%

4.- NORMATIVA DE COMPLIMENT OBLIGATORI

RECRESQUIDA I CAPA DE MILLORA:

No hi ha normativa de compliment obligatori.

P9 FERMS I PAVIMENTS

P9D PAVIMENTS DE PECES CERÀMIQUES

P9D5- PAVIMENT DE RAJOLA DE GRES

1.- DEFINICIÓ I CONDICIONS DE LES PARTIDES D'OBRA EXECUTADES

Formació de paviment de rajola de gres premsat o extruït col·locat amb morter adhesiu.

S'han considerat les següents col·locacions:

- A truc de maceta

- A estesa

L'execució de la unitat d'obra inclou les operacions següents:

Col·locació a truc de maceta:

- Preparació i comprovació de la superfície d'assentament

- Col·locació de les peces a truc de maceta amb morter adhesiu

- Reblert dels junts

Col·locació a l'estesa:

- Preparació i comprovació de la superfície d'assentament

- Col·locació de la base de morter

- Humectació de les peces per col·locar

- Col·locació de les peces del paviment

- Assentament de les peces col·locades

- Reblert dels junts amb beurada de ciment

CONDICIONS GENERALS:

En el paviment no hi ha d'haver peces trencades, esquerdades, escantonades ni d'altres defectes superficials.

No hi ha d'haver ressalts entre les peces.

La superfície acabada ha de tenir una textura i color uniformes.

Les peces han d'estar ben adherides al suport i han de formar una superfície plana.

S'han de respectar els junts propis del suport.

L'especejament ha de complir les especificacions subjectives requerides per la DF.

L'amplària dels junts ha de ser constant en tota la superfície per pavimentar.

Toleràncies d'execució:

- Nivell: ± 10 mm

- Planor: ± 4 mm/2 m

- Celles: ≤ 1 mm

- Rectitud dels junts (amidada sobre els eixos dels junts): ± 2 mm/2 m

COL·LOCAT A TRUC DE MACETA:

Les peces han d'estar col·locades deixant junts de 4 a 10 mm entre elles, i de 3 mm en el perímetre.

Els junts s'han de reblir amb morter.

Toleràncies d'execució:

- Gruix dels junts: ± 2 mm

COL·LOCAT A ESTESA:

Les peces han d'estar col·locades deixant junts d'1 a 3 mm entre elles, i de 3 mm en el perímetre.

Els junts s'han de rejuntar amb beurada de ciment blanc i, eventualment, amb colorants.

Toleràncies d'execució:

- Gruix dels junts: $\pm 0,5$ mm

2.- CONDICIONS DEL PROCÉS D'EXECUCIÓ

La col·locació s'ha de fer a temperatura ambient $\geq 5^\circ\text{C}$.

La superfície del suport ha de ser neta i seca.

S'han de barrejar les peces de caixes diferents per tal d'evitar possibles diferències de tonalitat.

El morter adhesiu s'ha de preparar i s'ha d'aplicar amb aplanadora dentada, segons les instruccions del fabricant.

S'han de col·locar a truc de maceta sobre una superfície contínua d'assentament i s'han de collar amb morter

adhesiu. S'ha d'esperar 24 h i després s'han de reblir els junts.

El paviment no s'ha de trepitjar durant les 24 h següents a la seva col·locació o el que indiqui la DT.

3.- UNITAT I CRITERI D'AMIDAMENT

m² de superfície amidada segons les especificacions de la DT, amb deducció de la superfície corresponent a obertures, d'acord amb els criteris següents:

- Obertures ≤ 1 m²: No es dedueixen

- Obertures > 1 m²: Es dedueix el 100%

4.- NORMATIVA DE COMPLIMENT OBLIGATORI

No hi ha normativa de compliment obligatori.

5.- CONDICIONS DE CONTROL D'EXECUCIÓ I DE L'OBRA ACABADA

CONTROL D'EXECUCIÓ. OPERACIONS DE CONTROL:

Les tasques de control a realitzar són les següents:

- Neteja i preparació de la superfície d'assentament.

- Replanteig de l'especejament.

- Col·locació de les peces a truc de maceta amb morter adhesiu.

- Reblert dels junts.

- Neteja del paviment.

- Inspecció visual de l'unitat acabada.

CONTROL D'EXECUCIÓ. CRITERIS DE PRESA DE MOSTRES:

Els controls s'han de realitzar segons les instruccions de la DF.

CONTROL D'EXECUCIÓ. INTERPRETACIÓ DE RESULTATS I ACTUACIONS EN CAS D'INCOMPLIMENT:

Quan s'observin irregularitats de replanteig, s'hauran de corregir abans de completar el paviment.

No es permetrà la continuació dels treballs fins que no estiguin solucionats els errors d'execució.

La suspensió dels treballs i la correcció de les no conformitats observades aniran a càrrec del Contractista.

CONTROL DE L'OBRA ACABADA. OPERACIONS DE CONTROL:

Les tasques de control a realitzar són les següents:

- Inspecció visual de la unitat acabada i control de les condicions geomètriques d'acabat.

CONTROL DE L'OBRA ACABADA. CRITERIS DE PRESA DE MOSTRES:

Els controls s'han de fer segons les indicacions de la DF.

CONTROL DE L'OBRA ACABADA. INTERPRETACIÓ DE RESULTATS I ACTUACIONS EN CAS D'INCOMPLIMENT:

Correcció per part del contractista de les irregularitats observades.

No es permetrà la continuació dels treballs fins que no estiguin solucionats els errors d'execució.

PA TANCAMENTS I DIVISÒRIES PRACTICABLES
PAA TANCAMENTS PRACTICABLES D'ACER INOXIDABLE
PAA1- TRAPA PRACTICABLE D'ACER INOXIDABLE (D)

0.- ELEMENTS QUE CONTEMPLA EL PLEC

PAA1-H9EA,PAA1-H9EB.

1.- DEFINICIÓ I CONDICIONS DE LES PARTIDES D'OBRA EXECUTADES

Porta metàl·lica o de fusta o trapa metàl·lica practicable, col·locada amb tots els mecanismes per a un funcionament correcte d'obertura i tancament, amb els tapajunts col·locats.

S'han considerat els tipus següents:

- Trapa amb sòcol prefabricat col·locada amb fixacions mecàniques
- Trapa amb bastiment de perfils laminats ancorada al formigó o col·locada amb fixacions mecàniques

L'execució de la unitat d'obra inclou les operacions següents:

Trapa:

- Presentació i anivellat del bastiment en el forat fet prèviament
- Fixació dels elements d'ancoratge del bastiment i col·locació dels elements de protecció i d'estanquitat de les fixacions
- Fixació del sòcol prefabricat, en el seu cas
- Protecció i impermeabilització del sòcol, en el seu cas
- Fixació de la trapa al sòcol o al sostre

CONDICIONS GENERALS:

Ha d'obrir i tancar correctament.

No ha de gravitar cap tipus de càrrega sobre el bastiment.

Distància entre els ancoratges galvanitzats: ≤ 60 cm

Distància d'ancoratges galvanitzats als extrems: ≤ 30 cm

Franquícia entre la fulla i el bastiment: $\leq 0,2$ cm

TRAPA:

Ha de quedar sòlidament fixada al suport.

Ha de mantenir els valors de permeabilitat a l'aire, estanquitat a l'aigua i resistència al vent, en el cas que sigui col·locada a l'exterior.

Ha de complir els valors d'aïllament tèrmic i acústic previstos.

El sòcol de la trapa ha d'estar protegit fins a la pestanya superior amb una làmina impermeabilitzant autoprotegida, que ha de complir les especificacions del seu plec de condicions.

La làmina impermeabilitzant ha de cavalcar ≥ 30 cm sobre la impermeabilització de la coberta. En la trapa col·locada amb fixacions, ha de cobrir els cargols de fixació.

Fixacions entre la fulla i el bastiment:

- Amplària de la trapa ≤ 120 cm: 2
- Amplària de la trapa entre 120 i 180 cm: 3

Toleràncies d'execució:

- Pla previst del bastiment respecte a la paret: ± 2 mm

TRAPA AMB SÒCOL PREFABRICAT:

El sòcol de la trapa ha de quedar fixat mecànicament al suport. La distància entre les fixacions ha de ser ≤ 30 cm i sempre una a cada cantonada.

Alçària del sòcol sobre la capa d'acabat de la coberta: ≥ 15 cm

Toleràncies d'execució:

- Nivells: ± 10 mm
- Horitzontalitat: ± 3 mm/m

2.- CONDICIONS DEL PROCÉS D'EXECUCIÓ

CONDICIONS GENERALS:

Per a la col·locació del bastiment s'han de preveure els gruixos dels acabats del parament o del suport al qual estigui subjecte.

S'ha de col·locar amb l'ajut d'elements que garanteixin la protecció del bastiment contra els impactes durant tot el procés constructiu i d'altres que mantinguin l'escairat fins que quedi ben travat a l'obra.

TRAPA:

S'han d'aturar els treballs quan la velocitat del vent sigui superior a 50 km/h o plogui. Si un cop realitzats els treballs es donen aquestes condicions, s'han de revisar i assegurar les parts fetes.

S'ha de treballar a una temperatura ambient que oscil·li entre els 5°C i els 40°C, sense pluja.

Les peces que hagin d'estar en contacte amb morter s'han d'humitejar abans.

En treure els elements de protecció, s'han de tapar els forats amb materials adequats (massilles, tacs, etc.).

El bastiment s'ha de travar al parament a mesura que es va pujant aquest.

La impermeabilització de la coberta s'ha de realitzar abans de col·locar l'element.

El suport s'ha d'anivellar amb una recrescuda de morter.

3.- UNITAT I CRITERI D'AMIDAMENT

Unitat mesurada segons les especificacions de la DT.

4.- NORMATIVA DE COMPLIMENT OBLIGATORI

TRAPA:

No hi ha normativa de compliment obligatori.

PA TANCAMENTS I DIVISÒRIES PRACTICABLES

PAF TANCAMENTS PRACTICABLES D'ALUMINI

PAF0- BALCONERA CORREDISSA D'ALUMINI AMB TARJA FIXA, COL·LOCADA

0.- ELEMENTS QUE CONTEMPLA EL PLEC

PAF0-7XA1,PAF0-7XI6.

1.- DEFINICIÓ I CONDICIONS DE LES PARTIDES D'OBRA EXECUTADES

Finestres, balconeres o portes d'alumini, anoditzat o lacat, amb tots els seus mecanismes per a un funcionament correcte d'obertura i tancament, col·locades sobre un bastiment de base, i amb els tapajunts col·locats.

L'execució de la unitat d'obra inclou les operacions següents:

Finestres o balconeres:

- Replanteig
- Col·locació, aplomat i anivellat de la finestra o balconera
- Subjecció definitiva a la paret o bastiment de base i segellat
- Eliminació de rigiditzadors i tapat de forats si és el cas
- Col·locació dels mecanismes
- Col·locació dels tapajunts
- Neteja de tots els elements

CONDICIONS GENERALS:

Ha d'obrir i tancar correctament.

El bastiment ha d'estar ben aplomat, sense deformacions dels angles, al nivell i al pla previstos.

No ha de gravitar cap tipus de càrrega sobre el bastiment.

Els ribets i els junts de materials tous han de ser nets i han de quedar lliures.

D'acord amb l'envidrament que porti ha de complir els valors d'aïllament tèrmic i acústic previstos.

Franquícia entre la fulla i el bastiment: $\leq 0,2$ cm

Toleràncies d'execució:

- Replanteig: ± 10 mm
- Nivell previst: ± 5 mm
- Horitzontalitat: ± 1 mm/m
- Aplomat: ± 2 mm/m
- Pla previst del bastiment respecte de la paret: ± 2 mm

FINESTRES O BALCONERES:

El bastiment ha d'estar subjectat al bastiment de base amb visos autorroscants o de rosca mètrica, d'acer inoxidable o cadmiat, separats 60 cm com a màxim, i a menys de 30 cm dels extrems.

Una vegada col·locada la finestra o balconera ha de mantenir els valors de permeabilitat a l'aire, estanquitat a l'aigua i resistència al vent indicats a la DT.

2.- CONDICIONS DEL PROCÉS D'EXECUCIÓ

Per a la col·locació del bastiment s'han de preveure els gruixos dels acabats del parament o del suport al qual estigui subjecte.

S'ha de col·locar amb l'ajut d'elements que garanteixin la protecció del bastiment contra l'impacte durant tot el procés constructiu, i d'altres que mantinguin l'escairat fins que quedi ben travat.

3.- UNITAT I CRITERI D'AMIDAMENT

Unitat mesurada segons les especificacions de la DT.

4.- NORMATIVA DE COMPLIMENT OBLIGATORI

No hi ha normativa de compliment obligatori.

5.- CONDICIONS DE CONTROL D'EXECUCIÓ I DE L'OBRA ACABADA

CONTROL D'EXECUCIÓ. OPERACIONS DE CONTROL:

Els punts de control més destacables són els següents:

- Comprovació geomètrica de l'element de tancament
- Replanteig
- Col·locació, aplomat i anivellat de la finestra o balconada
- Subjecció definitiva a la paret o bastiment de base i segellat
- Eliminació de rigiditzadors i tapat de forats si és el cas
- Col·locació dels mecanismes

- Col·locació dels tapajunts
- Neteja de tots els elements

CONTROL DE L'OBRA ACABADA. OPERACIONS DE CONTROL:

- Inspecció visual i comprovació de funcionament de la unitat acabada.

CRITERIS DE PRESA DE MOSTRES:

Els controls s'han de fer segons les indicacions de la DF.

CONTROL D'EXECUCIÓ. INTERPRETACIÓ DE RESULTATS I ACTUACIONS EN CAS D'INCOMPLIMENT:

No s'ha de permetre la continuació dels treballs fins que no estiguin solucionats els defectes d'execució.

La suspensió dels treballs i la correcció de les no conformitats observades aniran a càrrec del Contractista.

CONTROL DE L'OBRA ACABADA. INTERPRETACIÓ DE RESULTATS I ACTUACIONS EN CAS D'INCOMPLIMENT:

No hi ha condicions especificades per a l'execució de la partida.

PD INSTAL·LACIONS D'EVACUACIÓ, CANALITZACIÓ I VENTILACIÓ ESTÀTICA

PD5 DRENATGES

PD54- BONERA, COL·LOCADA

0.- ELEMENTS QUE CONTEMPLA EL PLEC

PD54-10MT0.

1.- DEFINICIÓ I CONDICIONS DE LES PARTIDES D'OBRA EXECUTADES

Subministrament i col·locació d'elements per a la conducció i evacuació de l'aigua superficial dels paviments.

S'han considerat els tipus següents:

- Bonera col·locada amb morter
- Bonera adherida sobre làmina bituminosa en calent
- Morrió col·locat amb morter
- Bonera especial per a sistema d'evacuació sifònic

L'execució de la unitat d'obra inclou les operacions següents:

Elements col·locats amb morter:

- Replanteig
- Col·locació caixa de la bonera
- Execució de les unions amb els tubs
- Fixació de la bonera amb morter
- Col·locació de la reixa
- Retirada de l'obra de les restes d'emalatges, materials sobrants, etc

Elements adherits:

- Replanteig de l'element
- Col·locació de l'element
- Execució de les unions
- Col·locació de la reixa
- Retirada de l'obra de les restes d'emalatges, materials sobrants, etc

CONDICIONS GENERALS:

El conjunt dels elements col·locats ha de ser estanc.

BONERA:

El segellat estanc entre el impermeabilitzant i la bonera ha d'estar fet mitjançant pressió mecànica tipus brida de la tapa de la bonera sobre el cos de la mateixa. El impermeabilitzant ha de quedar protegit amb una brida de material plàstic.

La tapa i els seus accessoris han de quedar correctament col·locats i subjectats a la bonera, amb els procediments indicats pel fabricant.

En la bonera de goma termoplàstica, la làmina impermeable només ha de cavalcar sobre la plataforma de base de la bonera, i no ha de penetrar dins del tub d'aquesta.

La bonera de fosa, de poliamida o d'etilè propilè diè, ha de quedar enrasada amb el paviment.

La bonera de goma termoplàstica s'ha de fixar al baixant amb soldadura química.

Toleràncies d'execució:

- Nivell entre la bonera i el paviment: -2 mm, 0 mm

MORRIÓ:

Ha de quedar correctament col·locat i subjectat a la bonera amb els procediments indicats pel fabricant.

2.- CONDICIONS DEL PROCÉS D'EXECUCIÓ

CONDICIONS GENERALS:

No s'ha de treballar amb pluja intensa, neu o vent superior a 50 km/h. En aquests supòsits, s'ha d'assegurar l'estabilitat de l'equip.

Si l'alçada de caiguda es superior a 2 m s'ha de treballar amb cinturó de seguretat.

ELEMENTS DE GOMA TERMOPLÀSTICA:

S'ha de treballar a una temperatura superior a - 5°C i sense pluja.

La bonera s'ha de soldar sobre un reforç de làmina bituminosa, que ha d'estar adherida a la solera, escalfant-la prèviament en la zona corresponent al perímetre de la bonera, i fixant-la a pressió sobre la làmina.

ELEMENT COL·LOCAT AMB MORTER:

S'ha de treballar a una temperatura ambient que oscil·li entre els 5°C i els 40°C.

El morter ha de formar una mescla homogènia que s'ha d'utilitzar abans d'iniciar l'adormiment.

S'ha d'aplicar sobre superfícies netes.

Si el suport és absorbent s'ha d'humitejar abans d'estendre el morter.

3.- UNITAT I CRITERI D'AMIDAMENT

Unitat de quantitat realment col·locada a l'obra d'acord amb les especificacions de la DT.

4.- NORMATIVA DE COMPLIMENT OBLIGATORI

BONERA:

Documento Básico de Salubridad DB-HS, parte II del CTE, aprobado por el Real Decreto 314/2006.

MORRIÓ:

No hi ha normativa de compliment obligatori.

PD INSTAL·LACIONS D'EVACUACIÓ, CANALITZACIÓ I VENTILACIÓ ESTÀTICA

PD5 DRENATGES

PD54- BONERA, COL·LOCADA

PD54-1

0.- ELEMENTS QUE CONTEMPLA EL PLEC

PD54-10MT0.

1.- DEFINICIÓ I CONDICIONS DE LES PARTIDES D'OBRA EXECUTADES

Subministrament i col·locació d'elements per a la conducció i evacuació de l'aigua superficial dels paviments.

S'han considerat els tipus següents:

- Bonera col·locada amb morter
- Bonera adherida sobre làmina bituminosa en calent
- Morrió col·locat amb morter
- Bonera especial per a sistema d'evacuació sifònic

L'execució de la unitat d'obra inclou les operacions següents:

Elements col·locats amb morter:

- Replanteig
- Col·locació caixa de la bonera
- Execució de les unions amb els tubs
- Fixació de la bonera amb morter
- Col·locació de la reixa
- Retirada de l'obra de les restes d'emalatges, materials sobrants, etc

Elements adherits:

- Replanteig de l'element
- Col·locació de l'element
- Execució de les unions
- Col·locació de la reixa
- Retirada de l'obra de les restes d'emalatges, materials sobrants, etc

CONDICIONS GENERALS:

El conjunt dels elements col·locats ha de ser estanc.

BONERA:

El segellat estanc entre el impermeabilitzant i la bonera ha d'estar fet mitjançant pressió mecànica tipus brida de la tapa de la bonera sobre el cos de la mateixa. El impermeabilitzant ha de quedar protegit amb una brida de material plàstic.

La tapa i els seus accessoris han de quedar correctament col·locats i subjectats a la bonera, amb els procediments indicats pel fabricant.

En la bonera de goma termoplàstica, la làmina impermeable només ha de cavalcar sobre la plataforma de base de la bonera, i no ha de penetrar dins del tub d'aquesta.

La bonera de fosa, de poliamida o d'etilè propilè diè, ha de quedar enrasada amb el paviment.

La bonera de goma termoplàstica s'ha de fixar al baixant amb soldadura química.

Toleràncies d'execució:

- Nivell entre la bonera i el paviment: -2 mm, 0 mm

MORRIÓ:

Ha de quedar correctament col·locat i subjectat a la bonera amb els procediments indicats pel fabricant.

2.- CONDICIONS DEL PROCÉS D'EXECUCIÓ

CONDICIONS GENERALS:

No s'ha de treballar amb pluja intensa, neu o vent superior a 50 km/h. En aquests supòsits, s'ha d'assegurar l'estabilitat de l'equip.

Si l'alçada de caiguda es superior a 2 m s'ha de treballar amb cinturó de seguretat.

ELEMENTS DE GOMA TERMOPLÀSTICA:

S'ha de treballar a una temperatura superior a - 5°C i sense pluja.

La bonera s'ha de soldar sobre un reforç de làmina bituminosa, que ha d'estar adherida a la solera, escalfant-la prèviament en la zona corresponent al perímetre de la bonera, i fixant-la a pressió sobre la làmina.

ELEMENT COL·LOCAT AMB MORTER:

S'ha de treballar a una temperatura ambient que oscil·li entre els 5°C i els 40°C.

El morter ha de formar una mescla homogènia que s'ha d'utilitzar abans d'iniciar l'adornament.

S'ha d'aplicar sobre superfícies netes.

Si el suport és absorbent s'ha d'humitejar abans d'estendre el morter.

3.- UNITAT I CRITERI D'AMIDAMENT

Unitat de quantitat realment col·locada a l'obra d'acord amb les especificacions de la DT.

4.- NORMATIVA DE COMPLIMENT OBLIGATORI

BONERA:

Documento Básico de Salubridad DB-HS, parte II del CTE, aprobado por el Real Decreto 314/2006.

MORRIÓ:

No hi ha normativa de compliment obligatori.

PE INSTAL·LACIONS DE CLIMATITZACIÓ, CALEFACCIÓ I VENTILACIÓ MECÀNICA

PEZ ELEMENTS ESPECIALS PER A INSTAL·LACIONS DE CLIMATITZACIÓ, CALEFACCIÓ I VENTILACIÓ MECÀNICA

PEZ1- CÀRREGA FLUIDS A INSTAL·LACIONS DE CLIMATITZACIÓ

0.- ELEMENTS QUE CONTEMPLA EL PLEC

PEZ1-6RX4.

1.- DEFINICIÓ I CONDICIONS DE LES PARTIDES D'OBRA EXECUTADES

Operacions de càrrega de fluids i gasos en instal·lacions de climatització.

S'han contemplat les partides d'obra següents:

- Càrrega de fluids frigorífics
- Càrrega de gasos frigorífics
- Càrrega d'olis anticongelants per a compressors

L'execució de la unitat d'obra inclou les operacions següents:

Càrrega de refrigerants per a instal·lacions de climatització:

- Preparació de la zona de treball
- Connexió dels aparells de mesura i de càrrega
- Càrrega del refrigerant

- Comprovació de la càrrega

- Verificació de l'estanquitat

En la càrrega dels fluids frigorífics

- Preparació de la zona de treball

- Connexió de la bombona de càrrega a la vàlvula d'emplenada del circuit

- Aportació del fluid frigorífic

- Prova de servei

- Neteja dels possibles vessaments i retirada de les restes de materials

En la càrrega d'olis anticongelants per a compressors:

- Preparació de la zona de treball

- Aportació de l'oli anticongelant

- Prova de servei

- Neteja dels possibles vessaments i retirada de les restes de materials

CONDICIONS GENERALS:

L'empresa que realitzi les operacions de manteniment ha de subministrar tota la documentació que justifiqui les operacions realitzades i que la instal·lació o el component estan en condicions de ser utilitzat. S'ha d'indicar el període de vigència de la càrrega.

Els equips han de quedar en condicions de funcionament.

El fluid ha de ser compatible amb tots els elements que conformen la instal·lació.

La prova de servei ha d'estar feta.

CÀRREGA DE FLUIDS FRIGORÍFICS:

La instal·lació ha de quedar emplenada amb la quantitat i tipus de fluid frigorífic especificats a la DT.

No hi poden haver fuites de fluid en cap punt de la instal·lació.

CÀRREGA D'OLIS ANTICONGELANTS PER A COMPRESSORS:

El compressor ha de quedar omplert amb la quantitat i tipus d'oli especificat a la DT del fabricant.

No hi poden haver fuites d'oli en cap dels taps d'omplerta o buidat, ni en cap altre part del compressor.

2.- CONDICIONS DEL PROCÉS D'EXECUCIÓ

CONDICIONS GENERALS:

L'empresa que realitzi les operacions de càrrega ha de tenir les autoritzacions per a manipular aquests productes.

S'han d'aturar els treballs en cas de pluja, neu o si la velocitat del vent és superior a 50 km/h.

La manipulació de les ampolles s'ha de fer sense perjudicar-les, evitant cops, arrossegaments, etc.

El fluid s'ha d'introduir al circuit i als components pels punts previstos en la DT.

S'han de recollir i netejar immediatament els vessaments de fluid que es produeixin.

Un cop acabades les tasques d'omplerta de la instal·lació i dels components es procedirà a la retirada de l'obra dels bidons buits, restes de materials, etc.

CÀRREGA D'OLIS ANTICONGELANTS PER A COMPRESSORS:

En la substitució de l'oli vell, s'ha de respectar el temps d'espera entre l'aturada del compressor i la càrrega d'oli especificat a la DT del fabricant.

GASOS REFRIGERANTS:

Les operacions de càrrega s'han de fer seguint les instruccions de la DT del fabricant de l'aparell i les recomanacions de manipulació del fabricant del fluid.

En cas de fuga de gas refrigerant, s'han d'aturar els treballs.

Un cop acabades les feines de càrrega, es comprovarà la instal·lació.

3.- UNITAT I CRITERI D'AMIDAMENT

GASOS REFRIGERANTS:

kg de gas introduït al circuit, amidat segons les especificacions de la DT.

FLUIDS:

Volum de fluid que realment admet la instal·lació o el component, amidat segons les especificacions de la DT.

4.- NORMATIVA DE COMPLIMENT OBLIGATORI

Real Decreto 1027/2007, de 20 de julio, por el que se aprueba el Reglamento de Instalaciones Térmicas en los Edificios. (RITE).

PY AJUDES DEL RAM DE PALETA

PY0 AJUDES DEL RAM DE PALETA

PY05- OBERTURA I TANCAMENT DE REGATA

0.- ELEMENTS QUE CONTEMPLA EL PLEC

PY05-5C18.

1.- DEFINICIÓ I CONDICIONS DE LES PARTIDES D'OBRA EXECUTADES

Solc o canal petita oberta en una paret per a introduir una instal·lació i tapada posteriorment amb morter o guix.

L'execució de la unitat d'obra inclou les operacions següents:

- Replanteig i marcat de les regates
- Obertura de les regates
- Col·locació dels tubs o elements a introduir a les regates
- Tapat posterior amb morter o guix

CONDICIONS GENERALS:

Ha d'estar feta al lloc indicat a la DT, amb les modificacions introduïdes al replanteig previ, aprovades per la DF.

Ha de ser recta.

Ha de quedar completament tapada i enrasada amb el parament de la paret.

Els elements estructurals associats a l'element (llindes, ancoratges, armadures, etc.), no han de quedar afectats en la seva continuïtat ni en la seva capacitat mecànica per l'execució de la regata.

Queda expressament prohibit l'execució de regates en les zones amb armadura.

No ha de sobresortir en cap punt el tub o d'altres elements col·locats dins de la regata.

La situació, fondària i dimensió de les regates, ha de complir l'especificat en la taula 4.8 del DB-SE-F.

Toleràncies d'execució:

- Replanteig: ± 10 mm
- Fondària: + 0 mm, - 5 mm

2.- CONDICIONS DEL PROCÉS D'EXECUCIÓ

No es pot fer cap regata fins que s'hagi assolit l'adherència necessària entre el morter i les peces.

Al fer la regata no s'ha de travessar la paret en cap punt, ni aprofundir més dels límits fixats.

No s'ha de tapar cap regata fins que s'hagi comprovat el funcionament correcte de la instal·lació introduïda.

3.- UNITAT I CRITERI D'AMIDAMENT

m de llargària realment executat d'acord amb la DT.

4.- NORMATIVA DE COMPLIMENT OBLIGATORI

Documento Básico de Seguridad estructural Fábrica DB-SE-F, parte II del CTE, aprobado por el Real Decreto 314/2006.

IV PRESSUPOST

4.1. Amidaments

4.2. Quadre de preus 1

4.3. Quadre de preus 2

4.4. Justificació de preus

4.5. Pressupost

4.6. Resum de pressupost

4.7. Pressupost d'execució per contracte

AMIDAMENTS

Obra 01 PRESSUPOST 01
 Capítol P1 TRABALLS PREVIS

NUM.	CODI	UA	DESCRIPCIÓ
1	P124-H9AE	u	Desmuntatgede radiadors existents i posterior col.locació. <inclou tots els treballs per a deixar la partida acabada i en funcionament.

Num.	Text	Tipus	[C]	[D]	[E]	[F]	TOTAL	Fórmula
1			3,000				3,000	C#*D#*E#*F#

TOTAL AMIDAMENT 3,000

Obra 01 PRESSUPOST 01
 Capítol PA TANCAMENTS I DIVISÒRIES PRACTICABLES
 Títol 3 01 DESMUNTATGES

NUM.	CODI	UA	DESCRIPCIÓ
1	PAF0-7XA1	u	Desmuntatges de les fusteries de l'alçat 1 inclòs càrrega a contenidor.

Num.	Text	Tipus	[C]	[D]	[E]	[F]	TOTAL	Fórmula
1	alçat 1		3,000				3,000	C#*D#*E#*F#

TOTAL AMIDAMENT 3,000

Obra 01 PRESSUPOST 01
 Capítol PA TANCAMENTS I DIVISÒRIES PRACTICABLES
 Títol 3 02 TANCAMENTS

NUM.	CODI	UA	DESCRIPCIÓ
1	PAF0-7X16	u	<p>Conjunt de fusteria formada per 8 Mòduls de 1 Finestra abatible superior +Finestra 1 fulla batent + fulla fixe inferior i 9 mòduls format per 2 fulles fixes, obertures segons plànols de projecte en alçat 1.</p> <p>CORTIZO sèrie COR 70 INDUSTRIAL RPT o equivalent. Acabat RAL ESPECIAL 9006. Vidre SGC 44.1 PLANITHERM 4S(factor solar) /16 ARGÓ/33.1. Inclou maneta extraïble en fusteries situades a 1,40 del terra. Inclou subministrament de premarc. Inclou 3 tubs 80X80 mm i forrat dels mateixos en xapa d' alumini mateix RAL que fusteria. Mesures 3500+3500+2500x2500 mm.</p> <p>classificació 4 de permeabilitat a l'aire, classificació E1 800 d'estanqueitat a l'aigua i classificació C5 de resistència al vent</p> <p>La transmitància tèrmica del conjunt (fusteria+vidre) serà de <=1,8 W/m2K.</p> <p>Les manetes de les fusteries abatibles seran extraïbles.</p> <p>Les fulles batents d'eix horitzontal duran doble compàs.</p>

Num.	Text	Tipus	[C]	[D]	[E]	[F]	TOTAL	Fórmula
1	alçat 1		3,000				3,000	C#*D#*E#*F#

TOTAL AMIDAMENT 3,000

Obra 01 PRESSUPOST 01
 Capítol PA TANCAMENTS I DIVISÒRIES PRACTICABLES
 Títol 3 03 REVESTIMENTS

NUM.	CODI	UA	DESCRIPCIÓ
1	P124-F9AE	u	Treballs de repassos d'enguixat en interiors pels possibles desperfectes ocasionats en l'arrancada de bastiments i finestres

AMIDAMENTS

Num.	Text	Tipus	[C]	[D]	[E]	[F]	TOTAL	Fórmula
1			3,000				3,000	C#*D#*E#*F#

TOTAL AMIDAMENT

2 P89I-4V8P m2 Pintat de parament vertical de guix, amb pintura acrílica amb dues capes

Num.	Text	Tipus	[C]	[D]	[E]	[F]	TOTAL	Fórmula
1			3,000	3,500			10,500	C#*D#*E#*F#

TOTAL AMIDAMENT

Obra 01 PRESSUPOST 01
 Capítol PA TANCAMENTS I DIVISÒRIES PRACTICABLES
 Títol 3 04 INSTAL.LACIONS

NUM.	CODI	UA	DESCRIPCIÓ
1	PEZ1-6RX4	ut	Buidat de canonades del circuit de calefacció, nova càrrega una vegada realitzats els treballs i puga dels radiadors

Num.	Text	Tipus	[C]	[D]	[E]	[F]	TOTAL	Fórmula
1			1,000				1,000	C#*D#*E#*F#

TOTAL AMIDAMENT

Obra 01 PRESSUPOST 01
 Capítol PC COBERTA COSSOS LATERALS
 Títol 3 P1 MITJANS AUXILIARS

NUM.	CODI	UA	DESCRIPCIÓ
1	PAA1-H9EA	u	Mitjans elevació material a coberta

Num.	Text	Tipus	[C]	[D]	[E]	[F]	TOTAL	Fórmula
1			1,000				1,000	C#*D#*E#*F#

TOTAL AMIDAMENT

2 PAA1-H9EB u Mitjans auxiliars baixada de runa de coberta a contenidor(mà d'obra i material)

Num.	Text	Tipus	[C]	[D]	[E]	[F]	TOTAL	Fórmula
1			1,000				1,000	C#*D#*E#*F#

TOTAL AMIDAMENT

Obra 01 PRESSUPOST 01
 Capítol PC COBERTA COSSOS LATERALS
 Títol 3 P2 ENDERROCS

NUM.	CODI	UA	DESCRIPCIÓ
1	P2143-4RR9	m2	Arrencada de conjunt de diferents capes de baix a dalt: 2 làmines asfàltiques, capes de morter, rajola, morter,rajola, 2 làmines asfàltiques i una final amb grànuls minerals , de 10 cm de guix promitg, amb mitjans manuals i càrrega manual de runa sobre contenidor.

AMIDAMENTS

Num.	Text	Tipus	[C]	[D]	[E]	[F]	TOTAL	Fórmula
1			2,000	30,380	8,600		522,536	C#*D#*E#*F#
2			-2,000	4,000	2,200		-17,600	C#*D#*E#*F#
3			-2,000	2,000	0,700		-2,800	C#*D#*E#*F#
4			-2,000	1,100	4,100		-9,020	C#*D#*E#*F#

TOTAL AMIDAMENT 493,116

2 P2143-4RR3 m2 Arrencada de paviment morter lleuger de 15 cm de gruix, amb mitjans manuals i càrrega manual de runa sobre contenidor

Num.	Text	Tipus	[C]	[D]	[E]	[F]	TOTAL	Fórmula
1			2,000	30,380	8,600		522,536	C#*D#*E#*F#
2			-2,000	4,000	2,200		-17,600	C#*D#*E#*F#
3			-2,000	2,000	0,700		-2,800	C#*D#*E#*F#
4			-2,000	1,100	4,100		-9,020	C#*D#*E#*F#

TOTAL AMIDAMENT 493,116

Obra 01 PRESSUPOST 01
 Capítol PC COBERTA COSSOS LATERALS
 Títol 3 P7 AILLAMENTS I IMPERMEABILITZACIONS

NUM.	CODI	UA	DESCRIPCIÓ
1	P7C25-DD65	m2	Aïllament de planxa de poliestirè extruït (XPS), de 40 mm de gruix, resistència a compressió >= 500 kPa, resistència tèrmica entre 1.290 i 1,176 m2-K/W, amb la superfície llisa i cantell mitjamosa, col·locada sense adherir

Num.	Text	Tipus	[C]	[D]	[E]	[F]	TOTAL	Fórmula
1			4,000	30,380	8,600		1.045,072	C#*D#*E#*F#
2			-4,000	4,000	2,200		-35,200	C#*D#*E#*F#
3			-4,000	2,000	0,700		-5,600	C#*D#*E#*F#
4			-4,000	1,100	4,100		-18,040	C#*D#*E#*F#

TOTAL AMIDAMENT 986,232

2 P712-DXD5 m2 Membrana per a impermeabilització de cobertes PA-6 segons UNE 104402 de 4,1 kg/m2 d'una làmina de betum asfàltic modificat LBM (SBS)-40-FV amb armadura de feltre de fibra de vidre de 100 g/m2, adherida en calent, prèvia imprimació

Num.	Text	Tipus	[C]	[D]	[E]	[F]	TOTAL	Fórmula
1	superfície		1,000	493,110			493,110	C#*D#*E#*F#
2	perimetres		2,000	30,380	0,500		30,380	C#*D#*E#*F#
3			2,000	8,600	0,500		8,600	C#*D#*E#*F#
4			2,000	2,200	0,500		2,200	C#*D#*E#*F#
5			2,000	4,000	0,500		4,000	C#*D#*E#*F#
6			2,000	0,700	0,500		0,700	C#*D#*E#*F#
7			2,000	2,000	0,500		2,000	C#*D#*E#*F#
8			2,000	1,200	0,500		1,200	C#*D#*E#*F#
9			2,000	4,100	0,500		4,100	C#*D#*E#*F#

TOTAL AMIDAMENT 546,290

3 P721-5QHR m2 Membrana per a impermeabilització de cobertes GA-1 segons UNE 104402, d'una làmina, de densitat superficial 5,1 kg/m2 formada per làmina de betum modificat LBM (SBS)-50/G amb una armadura FP de feltre de polièster de 190 g/m2 i acabat pissarria de color estàndard, adherida en calent, prèvia imprimació

AMIDAMENTS

Num.	Text	Tipus	[C]	[D]	[E]	[F]	TOTAL	Fórmula
1	superfície		1,000	493,110			493,110	C#*D#*E#*F#
2	perimetres		2,000	30,380	0,500		30,380	C#*D#*E#*F#
3			2,000	8,600	0,500		8,600	C#*D#*E#*F#
4			2,000	2,200	0,500		2,200	C#*D#*E#*F#
5			2,000	4,000	0,500		4,000	C#*D#*E#*F#
6			2,000	0,700	0,500		0,700	C#*D#*E#*F#
7			2,000	2,000	0,500		2,000	C#*D#*E#*F#
8			2,000	1,200	0,500		1,200	C#*D#*E#*F#
9			2,000	4,100	0,500		4,100	C#*D#*E#*F#

TOTAL AMIDAMENT **546,290**

4 PY05-5C18 m Obertura de regata en paret de maó calat per encast làmines asfàlticas , amb mitjans mecànics i tapada amb morter de ciment 1:4

Num.	Text	Tipus	[C]	[D]	[E]	[F]	TOTAL	Fórmula
1	perimetres		4,000	30,380			121,520	C#*D#*E#*F#
2			4,000	8,600			34,400	C#*D#*E#*F#
3			4,000	2,200			8,800	C#*D#*E#*F#
4			4,000	4,000			16,000	C#*D#*E#*F#
5			4,000	0,700			2,800	C#*D#*E#*F#
6			4,000	2,000			8,000	C#*D#*E#*F#
7			4,000	1,200			4,800	C#*D#*E#*F#
8			4,000	4,100			16,400	C#*D#*E#*F#

TOTAL AMIDAMENT **212,720**

5 P7Z5-5QES m Matarracó de radi 6 cm, fet amb morter de ciment 1:6

Num.	Text	Tipus	[C]	[D]	[E]	[F]	TOTAL	Fórmula
1	perimetres		4,000	30,380			121,520	C#*D#*E#*F#
2			4,000	8,600			34,400	C#*D#*E#*F#
3			4,000	2,200			8,800	C#*D#*E#*F#
4			4,000	4,000			16,000	C#*D#*E#*F#
5			4,000	0,700			2,800	C#*D#*E#*F#
6			4,000	2,000			8,000	C#*D#*E#*F#
7			4,000	1,200			4,800	C#*D#*E#*F#
8			4,000	4,100			16,400	C#*D#*E#*F#

TOTAL AMIDAMENT **212,720**

6 PD54-10MT0 u Bonera de paret no sífònica d'etilè propilè diè (EPDM) de 80 a 120 mm de costat, amb sortida horitzontal de 50 a 100 mm de diàmetre nominal, amb tapa antigrava metàl.lica, adherida sobre làmina bituminosa en calent

Num.	Text	Tipus	[C]	[D]	[E]	[F]	TOTAL	Fórmula
1			2,000	10,000			20,000	C#*D#*E#*F#

TOTAL AMIDAMENT **20,000**

Obra 01 PRESSUPOST 01
 Capítol PC COBERTA COSSOS LATERALS
 Títol 3 P9 PAVIMENTS

NUM. CODI UA DESCRIPCIÓ

AMIDAMENTS

1 P5Z14-4ZB9 m2 Formació de pendents amb formigó cel·lular sense granulat, de densitat 300 kg/m³, de 15 cm de gruix mitjà, amb acabat remolinat

Num.	Text	Tipus	[C]	[D]	[E]	[F]	TOTAL	Fórmula
1			2,000	30,380	8,600		522,536	C#*D#*E#*F#
2			-2,000	4,000	2,200		-17,600	C#*D#*E#*F#
3			-2,000	2,000	0,700		-2,800	C#*D#*E#*F#
4			-2,000	1,100	4,100		-9,020	C#*D#*E#*F#

TOTAL AMIDAMENT 493,116

2 P93G-57PW m2 Recrescuda del suport de paviments, de 4 cm de gruix, amb morter de ciment 1:4

Num.	Text	Tipus	[C]	[D]	[E]	[F]	TOTAL	Fórmula
1			2,000	30,380	8,600		522,536	C#*D#*E#*F#
2			-2,000	4,000	2,200		-17,600	C#*D#*E#*F#
3			-2,000	2,000	0,700		-2,800	C#*D#*E#*F#
4			-2,000	1,100	4,100		-9,020	C#*D#*E#*F#

TOTAL AMIDAMENT 493,116

Obra 01 PRESSUPOST 01
 Capítol PG GESTIÓ DE RESIDUS

NUM. CODI UA DESCRIPCIÓ

1 P2R5-DT2P m3 Transport de residus inerts o no especials a instal·lació autoritzada de gestió de residus, amb contenidor de 8 m³ de capacitat

Num.	Text	Tipus	[C]	[D]	[E]	[F]	TOTAL	Fórmula
1	vidres		1,300	64,800	0,010		0,842	C#*D#*E#*F#
2	perfiles alumini		1,300	243,000	0,060	0,060	1,137	C#*D#*E#*F#
3	morter lleuger		1,300	493,120	0,150		96,158	C#*D#*E#*F#
4	diferents capes		1,300	493,120	0,100		64,106	C#*D#*E#*F#

TOTAL AMIDAMENT 162,243

2 P2RA-EU20 m3 Disposició controlada en dipòsit autoritzat inclòs el cànon sobre la deposició controlada dels residus de la construcció, segons la LLEI 8/2008, de residus barrejats inerts amb una densitat 1 t/m³, procedents de construcció o demolició, amb codi 17 01 07 segons la Llista Europea de Residus

Num.	Text	Tipus	[C]	[D]	[E]	[F]	TOTAL	Fórmula
1	morter lleuger		1,300	493,120	0,150		96,158	C#*D#*E#*F#
2	diferents capes		1,300	493,120	0,100		64,106	C#*D#*E#*F#

TOTAL AMIDAMENT 160,264

3 P2RA-EU25 m3 Disposició controlada en centre de reciclatge de residus de metalls barrejats no perillosos amb una densitat 0,2 t/m³, procedents de construcció o demolició, amb codi 17 04 07 segons la Llista Europea de Residus

Num.	Text	Tipus	[C]	[D]	[E]	[F]	TOTAL	Fórmula
1			1,300	243,000	0,060	0,060	1,137	C#*D#*E#*F#

TOTAL AMIDAMENT 1,137

4 P2RA-EU2D m3 Disposició controlada en centre de reciclatge de residus de vidre inerts amb una densitat 0,7 t/m³, procedents de construcció o demolició, amb codi 17 02 02 segons la Llista Europea de Residus

AMIDAMENTS

Num.	Text	Tipus	[C]	[D]	[E]	[F]	TOTAL	Fórmula
1			1,300	64,800	0,010		0,842	C#*D#*E#*F#
TOTAL AMIDAMENT							0,842	

QUADRE DE PREUS NÚMERO 1

NÚMERO	CODI	UA	DESCRIPCIÓ	PREU	
P-1	P124-F9AE	u	Treballs de repassos d'enguixat en interiors pels possibles desperfectes ocasionats en l'arrancada de bastiments i finestres (DOS-CENTS DOS EUROS AMB SEIXANTA-DOS CÈNTIMS)	202,62	€
P-2	P124-H9AE	u	Desmuntatge de radiadors existents i posterior col.locació. <inclou tots els treballs per a deixar la partida acabada i en funcionament. (CENT SEIXANTA-NOU EUROS AMB SETANTA-SIS CÈNTIMS)	169,76	€
P-3	P2143-4RR3	m2	Arrencada de paviment morter lleuger de 15 cm de gruix, amb mitjans manuals i càrrega manual de runa sobre contenidor (ONZE EUROS AMB QUINZE CÈNTIMS)	11,15	€
P-4	P2143-4RR9	m2	Arrencada de conjunt de diferents capes de baix a dalt: 2 làmines asfàltiques, capes de morter, rajola, morter,rajola, 2 làmines asfàltiques i una final amb grànuls minerals , de 10 cm de gruix promitg, amb mitjans manuals i càrrega manual de runa sobre contenidor. (SETZE EUROS AMB SETANTA-DOS CÈNTIMS)	16,72	€
P-5	P2R5-DT2P	m3	Transport de residus inerts o no especials a instal·lació autoritzada de gestió de residus, amb contenidor de 8 m3 de capacitat (VINT-I-UN EUROS AMB CINQUANTA-UN CÈNTIMS)	21,51	€
P-6	P2RA-EU25	m3	Disposició controlada en centre de reciclatge de residus de metalls barrejats no perillosos amb una densitat 0,2 t/m3, procedents de construcció o demolició, amb codi 17 04 07 segons la Llista Europea de Residus (ZERO EUROS)	0,00	€
P-7	P2RA-EU2D	m3	Disposició controlada en centre de reciclatge de residus de vidre inerts amb una densitat 0,7 t/m3, procedents de construcció o demolició, amb codi 17 02 02 segons la Llista Europea de Residus (ZERO EUROS)	0,00	€
P-8	P2RA-EU2O	m3	Disposició controlada en dipòsit autoritzat inclòs el cànon sobre la deposició controlada dels residus de la construcció, segons la LLEI 8/2008, de residus barrejats inerts amb una densitat 1 t/m3, procedents de construcció o demolició, amb codi 17 01 07 segons la Llista Europea de Residus (VINT-I-SIS EUROS AMB QUARANTA-CINC CÈNTIMS)	26,45	€
P-9	P5Z14-4ZB9	m2	Formació de pendents amb formigó cel·lular sense granulat, de densitat 300 kg/m3, de 15 cm de gruix mitjà, amb acabat remolinat (VINT-I-DOS EUROS AMB SETANTA-NOU CÈNTIMS)	22,79	€
P-10	P712-DXD5	m2	Membrana per a impermeabilització de cobertes PA-6 segons UNE 104402 de 4,1 kg/m2 d'una làmina de betum asfàltic modificat LBM (SBS)-40-FV amb armadura de feltre de fibra de vidre de 100 g/m2, adherida en calent, prèvia imprimació (VINT-I-QUATRE EUROS AMB VUITANTA-TRES CÈNTIMS)	24,83	€
P-11	P721-5QHR	m2	Membrana per a impermeabilització de cobertes GA-1 segons UNE 104402, d'una làmina, de densitat superficial 5,1 kg/m2 formada per làmina de betum modificat LBM (SBS)-50/G amb una armadura FP de feltre de polièster de 190 g/m2 i acabat pissarria de color estàndard, adherida en calent, prèvia imprimació (TRENTA EUROS AMB SETANTA-CINC CÈNTIMS)	30,75	€
P-12	P7C25-DD65	m2	Aïllament de planxa de poliestirè extruït (XPS), de 40 mm de gruix, resistència a compressió >= 500 kPa, resistència tèrmica entre 1.290 i 1,176 m2·K/W, amb la superfície llisa i cantell mitjàmossa, col·locada sense adherir (DEU EUROS AMB QUARANTA-CINC CÈNTIMS)	10,45	€

QUADRE DE PREUS NÚMERO 1

NÚMERO	CODI	UA	DESCRIPCIÓ	PREU	
P-13	P7Z5-5QES	m	Matarracó de radi 6 cm, fet amb morter de ciment 1:6 (DOTZE EUROS AMB SET CÈNTIMS)	12,07	€
P-14	P89I-4V8P	m2	Pintat de parament vertical de guix, amb pintura acrílica amb dues capes (SETZE EUROS AMB QUARANTA CÈNTIMS)	16,40	€
P-15	P93G-57PW	m2	Recrescudat del suport de paviments, de 4 cm de gruix, amb morter de ciment 1:4 (DOTZE EUROS AMB DIVUIT CÈNTIMS)	12,18	€
P-16	PAA1-H9EA	u	Mitjans elevació material a coberta (MIL QUATRE-CENTS TRENTA-SET EUROS AMB CINQUANTA CÈNTIMS)	1.437,50	€
P-17	PAA1-H9EB	u	Mitjans auxiliars baixada de runa de coberta a contenidor(mà d'obra i material) (DOS MIL CENT VINT-I-SET EUROS AMB CINQUANTA CÈNTIMS)	2.127,50	€
P-18	PAF0-7XA1	u	Desmuntatges de les fusteries de l'alçat 1 inclòs càrrega a contenidor. (MIL CINC-CENTS VINT-I-SET EUROS AMB VUITANTA-SIS CÈNTIMS)	1.527,86	€
P-19	PAF0-7XI6	u	Conjunt de fusteria formada per 8 Mòduls de 1 Finestra abatible superior +Finestra 1 fulla batent + fulla fixe inferior i 9 mòduls format per 2 fulles fixes, obertures segons plànols de projecte en alçat 1. CORTIZO sèrie COR 70 INDUSTRIAL RPT o equivalent. Acabat RAL ESPECIAL 9006. Vidre SGC 44.1 PLANITHERM 4S(factor solar) /16 ARGÓ/33.1. Inclou maneta extraïble en fusteries situades a 1,40 del terra. Inclou subministrament de premarc. Inclou 3 tubs 80X80 mm i forrat dels mateixos en xapa d'alumini mateix RAL que fusteria. Mesures 3500+3500+2500x2500 mm. classificació 4 de permeabilitat a l'aire, classificació E1 800 d'estanqueïtat a l'aigua i classificació C5 de resisitència al vent La transmissió tèrmica del conjunt (fusteria+vidre) serà de <=1,8 W/m2K. Les manetes de les fusteries abatibles seran extraïbles. Les fulles batents d'eix horitzontal duren doble compàs. (VINT-I-DOS MIL QUATRE-CENTS QUARANTA-TRES EUROS AMB CINQUANTA-DOS CÈNTIMS)	22.443,52	€
P-20	PD54-10MT0	u	Bonera de paret no sifònica d'etilè propilè diè (EPDM) de 80 a 120 mm de costat, amb sortida horitzontal de 50 a 100 mm de diàmetre nominal, amb tapa antigraua metàl.lica, adherida sobre làmina bituminosa en calent (TRENTA-VUIT EUROS AMB NORANTA-SET CÈNTIMS)	38,97	€
P-21	PEZ1-6RX4	ut	Buidat de canonades del circuit de calefacció, nova càrrega una vegada realitzats els treballs i puga dels radiadors (MIL SIS-CENTS NORANTA-SET EUROS AMB SEIXANTA-DOS CÈNTIMS)	1.697,62	€
P-22	PY05-5CI8	m	Obertura de regata en paret de maó calat per encast làmines asfàlticas , amb mitjans mecànics i tapada amb morter de ciment 1:4 (SETZE EUROS AMB TRETZE CÈNTIMS)	16,13	€

QUADRE DE PREUS NÚMERO 2

NÚMERO	CODI	UA	DESCRIPCIÓ	PREU		
P-1	P124-F9AE	u	Treballs de repassos d'enguixat en interiors pels possibles desperfectes ocasionats en l'arrancada de bastiments i finestres	202,62 €		
			Sense descomposició	202,62000 €		
P-2	P124-H9AE	u	Desmuntatge de radiadors existents i posterior col.locació. <inclou tots els treballs per a deixar la partida acabada i en funcionament.	169,76 €		
			Sense descomposició	169,76000 €		
P-3	P2143-4RR3	m2	Arrencada de paviment morter lleuger de 15 cm de gruix, amb mitjans manuals i càrrega manual de runa sobre contenidor	11,15 €		
			Altres conceptes	11,15000 €		
P-4	P2143-4RR9	m2	Arrencada de conjunt de diferents capes de baix a dalt: 2 làmines asfàltiques, capes de morter, rajola, morter, rajola, 2 làmines asfàltiques i una final amb grànuls minerals, de 10 cm de gruix promitg, amb mitjans manuals i càrrega manual de runa sobre contenidor.	16,72 €		
			Altres conceptes	16,72000 €		
P-5	P2R5-DT2P	m3	Transport de residus inerts o no especials a instal·lació autoritzada de gestió de residus, amb contenidor de 8 m3 de capacitat	21,51 €		
			Altres conceptes	21,51000 €		
P-6	P2RA-EU25	m3	Disposició controlada en centre de reciclatge de residus de metalls barrejats no perillosos amb una densitat 0,2 t/m3, procedents de construcció o demolició, amb codi 17 04 07 segons la Llista Europea de Residus	0,00 €		
			Sense descomposició	0,00000 €		
P-7	P2RA-EU2D	m3	Disposició controlada en centre de reciclatge de residus de vidre inerts amb una densitat 0,7 t/m3, procedents de construcció o demolició, amb codi 17 02 02 segons la Llista Europea de Residus	0,00 €		
			B2RA-28TW	t	Disposició controlada en centre de reciclatge de residus de vidre inerts amb una densitat 0,7 t/m3, procedents de construcció o demolició, amb codi 17 02 02 segons la Llista Europea de Residus	0,00000 €
			Altres conceptes		0,00000 €	
P-8	P2RA-EU20	m3	Disposició controlada en dipòsit autoritzat inclòs el cànon sobre la deposició controlada dels residus de la construcció, segons la LLEI 8/2008, de residus barrejats inerts amb una densitat 1 t/m3, procedents de construcció o demolició, amb codi 17 01 07 segons la Llista Europea de Residus	26,45 €		
			B2RA-28US	t	Disposició controlada en dipòsit autoritzat inclòs el cànon sobre la deposició controlada dels residus de la construcció, segons la LLEI 8/2008, de residus barrejats inerts amb una densitat 1 t/m3, procedents de construcció o demolició, amb codi 17 01 07 segons la Llista Europea de Residus	23,00000 €
			Altres conceptes		3,45000 €	
P-9	P5Z14-4ZB9	m2	Formació de pendents amb formigó cel·lular sense granulat, de densitat 300 kg/m3, de 15 cm de gruix mitjà, amb acabat remolinat	22,79 €		
			Altres conceptes	22,79000 €		
P-10	P712-DXD5	m2	Membrana per a impermeabilització de cobertes PA-6 segons UNE 104402 de 4,1 kg/m2 d'una làmina de betum asfàltic modificat LBM (SBS)-40-FV amb armadura de feltre de fibra de vidre de 100 g/m2, adherida en calent, prèvia imprimació	24,83 €		
			B712-FGNG	m2	Làmina de betum modificat amb elastòmer, no protegida, LBM (SBS) 40-FV amb armadura de feltre de fibra de vidre de 100 g/m2	8,67900 €
			B7Z0-13F3	kg	Emulsió bituminosa, tipus ED	0,33600 €
			Altres conceptes		15,81500 €	
P-11	P721-5QHR	m2	Membrana per a impermeabilització de cobertes GA-1 segons UNE 104402, d'una làmina, de densitat superficial 5,1 kg/m2 formada per làmina de betum modificat LBM (SBS)-50/G amb una armadura FP de feltre de polièster de 190 g/m2 i acabat pissarrita de color estàndard, adherida en calent, prèvia imprimació	30,75 €		

QUADRE DE PREUS NÚMERO 2

NÚMERO	CODI	UA	DESCRIPCIÓ	PREU
	B712-FGNR	m2	Làmina de betum modificat amb elastòmer, amb autoprotecció mineral, LBM (SBS) 50/G-FP amb armadura de feltre de polièster de 190 g/m2 i acabat de color estàndard	13,64000 €
	B7Z0-13F4	kg	Emulsió bituminosa, tipus EB	0,52200 €
			Altres conceptes	16,58800 €
P-12	P7C25-DD6	m2	Aïllament de planxa de poliestirè extruït (XPS), de 40 mm de gruix, resistència a compressió >= 500 kPa, resistència tèrmica entre 1.290 i 1,176 m2·K/W, amb la superfície llisa i cantell mitjamosa, col·locada sense adherir	10,45 €
	B7C25-181J	m2	Planxa de poliestirè extruït (XPS), de 40 mm de gruix, resistència a compressió >= 500 kPa, resistència tèrmica entre 1.290 i 1,176 m2·K/W, amb la superfície llisa i cantell mitjamosa	6,61500 €
			Altres conceptes	3,83500 €
P-13	P7Z5-5QES	m	Matarracó de radi 6 cm, fet amb morter de ciment 1:6	12,07 €
			Altres conceptes	12,07000 €
P-14	P89I-4V8P	m2	Pintat de parament vertical de guix, amb pintura acrílica amb dues capes	16,40 €
	B896-HYCE	kg	Pintura acrílica, en fase aquosa	6,04044 €
			Altres conceptes	10,35956 €
P-15	P93G-57PW	m2	Recrescuda del suport de paviments, de 4 cm de gruix, amb morter de ciment 1:4	12,18 €
	B7C24-0KLD	m2	Planxa de poliestirè expandit (EPS) elastificat de 10 mm de gruix	0,01218 €
			Altres conceptes	12,16782 €
P-16	PAA1-H9EA	u	Mitjans elevació material a coberta	1.437,50 €
			Sense descomposició	1.437,50000 €
P-17	PAA1-H9EB	u	Mitjans auxiliars baixada de runa de coberta a contenidor(mà d'obra i material)	2.127,50 €
			Sense descomposició	2.127,50000 €
P-18	PAF0-7XA1	u	Desmuntatges de les fusteries de l'alçat 1 inclòs càrrega a contenidor.	1.527,86 €
			Sense descomposició	1.527,86000 €
P-19	PAF0-7XI6	u	Conjunt de fusteria formada per 8 Mòduls de 1 Finestra abatible superior +Finestra 1 fulla batent + fulla fixe inferior i 9 mòduls format per 2 fulles fixes, obertures segons plànols de projecte en alçat 1. CORTIZO sèrie COR 70 INDUSTRIAL RPT o equivalent. Acabat RAL ESPECIAL 9006. Vidre SGC 44.1 PLANITHERM 4S(factor solar) /16 ARGÓ/33.1. Inclou maneta extraïble en fusteries situades a 1,40 del terra. Inclou subministrament de premarc. Inclou 3 tubs 80X80 mm i forrat dels mateixos en xapa d'alumini mateix RAL que fusteria. Mesures 3500+3500+2500x2500 mm. classificació 4 de permeabilitat a l'aire, classificació E1 800 d'estanqueïtat a l'aigua i classificació C5 de resisitència al vent La transmitància tèrmica del conjunt (fusteria+vidre) serà de <=1,8 W/m2K. Les manetes de les fusteries abatibles seran extraïbles. Les fulles batents d'eix horitzontal duran doble compàs.	22.443,52 €
			Sense descomposició	22.443,52000 €
P-20	PD54-10MT	u	Bonera de paret no sifònica d'etilè propilè diè (EPDM) de 80 a 120 mm de costat, amb sortida horitzontal de 50 a 100 mm de diàmetre nominal, amb tapa antigraua metàl·lica, adherida sobre làmina bituminosa en calent	38,97 €
	BD55-10LVI	u	Bonera de paret no sifònica d'etilè propilè diè (EPDM) de 80 a 120 mm de costat, amb sortida horitzontal de 50 a 100 mm de diàmetre nominal, amb tapa antigraua de plàstic	13,31000 €
			Altres conceptes	25,66000 €
P-21	PEZ1-6RX4	ut	Buidat de canonades del circuit de calefacció, nova càrrega una vegada realitzats els treballs i puga dels radiadors	1.697,62 €

QUADRE DE PREUS NÚMERO 2

NÚMERO	CODI	UA	DESCRIPCIÓ	PREU
			Sense descomposició	1.697,62000 €
P-22	PY05-5C18	m	Obertura de regata en paret de maó calat per encastrament làmines asfàltiques , amb mitjans mecànics i tapada amb morter de ciment 1:4	16,13 €
			Altres conceptes	16,13000 €

JUSTIFICACIÓ DE PREUS

MA D'OBRA

CODI	UA	DESCRIPCIÓ	PREU
A01-FEP3	h	Ajudant col·locador	25,40000 €
A01-FEP9	h	Ajudant pintor	25,40000 €
A0D-0007	h	Manobre	23,88000 €
A0E-000A	h	Manobre especialista	24,69000 €
A0F-000D	h	Oficial 1a col·locador	28,61000 €
A0F-000T	h	Oficial 1a paleta	28,61000 €
A0F-000V	h	Oficial 1a pintor	28,61000 €

JUSTIFICACIÓ DE PREUS

MAQUINÀRIA

CODI	UA	DESCRIPCIÓ	PREU
C176-00FX	h	Formigonera de 165 l	2,10000 €
C1R1-00CX	m3	Subministrament de contenidor metàl·lic de 8 m3 de capacitat i recollida amb residus inerts o no especials	18,70000 €
C20D-FEQ6	h	Màquina de fer regates	2,07000 €

JUSTIFICACIÓ DE PREUS

MATERIALS

CODI	UA	DESCRIPCIÓ	PREU	
B011-05ME	m3	Aigua	1,62000	€
B03L-05N7	t	Sorra de pedrera per a morters	20,78000	€
B055-067M	t	Ciment pòrtland amb filler calcari CEM II/B-L 32,5 R segons UNE-EN 197-1, en sacs	145,42000	€
B2RA-28TW	t	Disposició controlada en centre de reciclatge de residus de vidre inerts amb una densitat 0,7 t/m3, procedents de construcció o demolició, amb codi 17 02 02 segons la Llista Europea de Residus	0,00000	€
B2RA-28US	t	Disposició controlada en dipòsit autoritzat inclòs el cànon sobre la deposició controlada dels residus de la construcció, segons la LLEI 8/2008, de residus barrejats inerts amb una densitat 1 t/m3, procedents de construcció o demolició, amb codi 17 01 07 segons la Llista Europea de Residus	23,00000	€
B712-FGNG	m2	Làmina de betum modificat amb elastòmer, no protegida, LBM (SBS) 40-FV amb armadura de feltre de fibra de vidre de 100 g/m2	7,89000	€
B712-FGNR	m2	Làmina de betum modificat amb elastòmer, amb autoprotecció mineral, LBM (SBS) 50/G-FP amb armadura de feltre de polièster de 190 g/m2 i acabat de color estàndard	12,40000	€
B7C12-0KMW	kg	Escumant per a formigó cel·lular	1,74000	€
B7C24-0KLD	m2	Planxa de poliestirè expandit (EPS) elastificat de 10 mm de gruix	1,16000	€
B7C25-181J	m2	Planxa de poliestirè extruït (XPS), de 40 mm de gruix, resistència a compressió >= 500 kPa, resistència tèrmica entre 1.290 i 1,176 m2·K/W, amb la superfície llisa i cantell mitjàmossa	6,30000	€
B7Z0-13F3	kg	Emulsió bituminosa, tipus ED	1,12000	€
B7Z0-13F4	kg	Emulsió bituminosa, tipus EB	1,74000	€
B896-HYCE	kg	Pintura acrílica, en fase aquosa	9,87000	€
BD55-10LVI	u	Bonera de paret no sifònica d'etilè propilè diè (EPDM) de 80 a 120 mm de costat, amb sortida horitzontal de 50 a 100 mm de diàmetre nominal, amb tapa antigrava de plàstic	13,31000	€

JUSTIFICACIÓ DE PREUS

ELEMENTS COMPOSTOS

CODI	UA	DESCRIPCIÓ			PREU	
B07F-0LT4	m3	Morter de ciment pòrtland amb filler calcari CEM II/B-L i sorra, amb 250 kg/m3 de ciment, amb una proporció en volum 1:6 i 5 N/mm2 de resistència a compressió, elaborat a l'obra	Rend.: 1,000		96,96000 €	
			Unitats	Preu	Parcial	Import
Ma d'obra						
A0E-000A	h	Manobre especialista	1,000 /R x	24,69000 =	24,69000	
			Subtotal:		24,69000	24,69000
Maquinària						
C176-00FX	h	Formigonera de 165 l	0,700 /R x	2,10000 =	1,47000	
			Subtotal:		1,47000	1,47000
Materials						
B03L-05N7	t	Sorra de pedrera per a morters	1,630 x	20,78000 =	33,87140	
B055-067M	t	Ciment pòrtland amb filler calcari CEM II/B-L 32,5 R segons UNE-EN 197-1, en sacs	0,250 x	145,42000 =	36,35500	
B011-05ME	m3	Aigua	0,200 x	1,62000 =	0,32400	
			Subtotal:		70,55040	70,55040
			DESPESES AUXILIARS	1,00 %		0,24690
			COST DIRECTE			96,95730
			COST EXECUCIÓ MATERIAL			96,95730

B07F-0LT5	m3	Morter de ciment pòrtland amb filler calcari CEM II/B-L i sorra, amb 380 kg/m3 de ciment, amb una proporció en volum 1:4 i 10 N/mm2 de resistència a compressió, elaborat a l'obra	Rend.: 1,000		113,58000 €	
			Unitats	Preu	Parcial	Import
Ma d'obra						
A0E-000A	h	Manobre especialista	1,000 /R x	24,69000 =	24,69000	
			Subtotal:		24,69000	24,69000
Maquinària						
C176-00FX	h	Formigonera de 165 l	0,700 /R x	2,10000 =	1,47000	
			Subtotal:		1,47000	1,47000
Materials						
B055-067M	t	Ciment pòrtland amb filler calcari CEM II/B-L 32,5 R segons UNE-EN 197-1, en sacs	0,380 x	145,42000 =	55,25960	
B03L-05N7	t	Sorra de pedrera per a morters	1,520 x	20,78000 =	31,58560	
B011-05ME	m3	Aigua	0,200 x	1,62000 =	0,32400	
			Subtotal:		87,16920	87,16920

JUSTIFICACIÓ DE PREUS

ELEMENTS COMPOSTOS

CODI	UA	DESCRIPCIÓ				PREU
			DESPESES AUXILIARS	1,00 %		0,24690
			COST DIRECTE			113,57610
			COST EXECUCIÓ MATERIAL			113,57610
B07J-CVY8	m3	Formigó cel·lular sense granulat, de densitat 300 kg/m3	Rend.: 1,000			69,28000 €
			Unitats	Preu	Parcial	Import
Ma d'obra						
A0D-0007	h	Manobre	0,500 /R x	23,88000 =	11,94000	
			Subtotal:		11,94000	11,94000
Materials						
B011-05ME	m3	Aigua	0,330 x	1,62000 =	0,53460	
B7C12-0KM	kg	Escumant per a formigó cel·lular	5,000 x	1,74000 =	8,70000	
B055-067M	t	Ciment pòrtland amb filler calcari CEM II/B-L 32,5 R segons UNE-EN 197-1, en sacs	0,330 x	145,42000 =	47,98860	
			Subtotal:		57,22320	57,22320
			DESPESES AUXILIARS	1,00 %		0,11940
			COST DIRECTE			69,28260
			COST EXECUCIÓ MATERIAL			69,28260

JUSTIFICACIÓ DE PREUS

PARTIDES D'OBRA

NÚM	CODI	UA	DESCRIPCIÓ			PREU	
P-1	P124-F9AE	u	Treballs de repassos d'enguixat en interiors pels possibles desperfectes ocasionats en l'arrancada de bastiments i finestres	Rend.: 1,000		202,62 €	
				COST DIRECTE		176,19130	
				DESPESES INDIRECTES	15,00 %	26,42870	
				COST EXECUCIÓ MATERIAL		202,6200	
P-2	P124-H9AE	u	Desmuntatgeda radiadors existents i posterior col.locació. <inclou tots els treballs per a deixar la partida acabada i en funcionament.	Rend.: 1,000		169,76 €	
				COST DIRECTE		147,61739	
				DESPESES INDIRECTES	15,00 %	22,14261	
				COST EXECUCIÓ MATERIAL		169,7600	
P-3	P2143-4RR3	m2	Arrencada de paviment morter lleuger de 15 cm de gruix, amb mitjans manuals i càrrega manual de runa sobre contenidor	Rend.: 1,000		11,15 €	
				Unitats	Preu	Parcial	Import
Ma d'obra							
	AOD-0007	h	Manobre	0,400 /R x	23,88000 =	9,55200	
				Subtotal:		9,55200	9,55200
				DESPESES AUXILIARS	1,50 %		0,14328
				COST DIRECTE			9,69528
				DESPESES INDIRECTES	15,00 %		1,45429
				COST EXECUCIÓ MATERIAL			11,14957
P-4	P2143-4RR9	m2	Arrencada de conjunt de diferents capes de baix a dalt: 2 làmines asfàltiques, capes de morter, rajola, morter,rajola, 2 làmines asfàltiques i una final amb grànuls minerals , de 10 cm de gruix promitg, amb mitjans manuals i càrrega manual de runa sobre contenidor.	Rend.: 1,000		16,72 €	
				Unitats	Preu	Parcial	Import
Ma d'obra							
	AOD-0007	h	Manobre	0,600 /R x	23,88000 =	14,32800	
				Subtotal:		14,32800	14,32800
				DESPESES AUXILIARS	1,50 %		0,21492
				COST DIRECTE			14,54292
				DESPESES INDIRECTES	15,00 %		2,18144
				COST EXECUCIÓ MATERIAL			16,72436

JUSTIFICACIÓ DE PREUS

PARTIDES D'OBRA

NÚM	CODI	UA	DESCRIPCIÓ				PREU
P-5	P2R5-DT2P	m3	Transport de residus inerts o no especials a instal·lació autoritzada de gestió de residus, amb contenidor de 8 m3 de capacitat	Rend.: 1,000			21,51 €
				Unitats	Preu	Parcial	Import
	Maquinària						
	C1R1-00CX	m3	Subministrament de contenidor metàl·lic de 8 m3 de capacitat i recollida amb residus inerts o no especials	1,000	/R x 18,70000 =	18,70000	
				Subtotal:		18,70000	18,70000
				COST DIRECTE			18,70000
				DESPESES INDIRECTES	15,00 %		2,80500
				COST EXECUCIÓ MATERIAL			21,50500
P-6	P2RA-EU25	m3	Disposició controlada en centre de reciclatge de residus de metalls barrejats no perillosos amb una densitat 0,2 t/m3, procedents de construcció o demolició, amb codi 17 04 07 segons la Llista Europea de Residus	Rend.: 1,000			0,00 €
				COST DIRECTE			0,00000
				DESPESES INDIRECTES	15,00 %		0,00000
				COST EXECUCIÓ MATERIAL			0,00000
P-7	P2RA-EU2D	m3	Disposició controlada en centre de reciclatge de residus de vidre inerts amb una densitat 0,7 t/m3, procedents de construcció o demolició, amb codi 17 02 02 segons la Llista Europea de Residus	Rend.: 1,000			0,00 €
				Unitats	Preu	Parcial	Import
	Materials						
	B2RA-28TW	t	Disposició controlada en centre de reciclatge de residus de vidre inerts amb una densitat 0,7 t/m3, procedents de construcció o demolició, amb codi 17 02 02 segons la Llista Europea de Residus	0,700	x 0,00000 =	0,00000	
				Subtotal:		0,00000	0,00000
				COST DIRECTE			0,00000
				DESPESES INDIRECTES	15,00 %		0,00000
				COST EXECUCIÓ MATERIAL			0,00000
P-8	P2RA-EU2O	m3	Disposició controlada en dipòsit autoritzat inclòs el cànon sobre la deposició controlada dels residus de la construcció, segons la LLEI 8/2008, de residus barrejats inerts amb una densitat 1 t/m3, procedents de construcció o demolició, amb codi 17 01 07 segons la Llista Europea de Residus	Rend.: 1,000			26,45 €
				Unitats	Preu	Parcial	Import
	Materials						
	B2RA-28US	t	Disposició controlada en dipòsit autoritzat inclòs el cànon sobre la deposició controlada dels residus de la construcció, segons la LLEI 8/2008, de residus	1,000	x 23,00000 =	23,00000	

JUSTIFICACIÓ DE PREUS

PARTIDES D'OBRA

NÚM	CODI	UA	DESCRIPCIÓ	PREU
			barrejats inerts amb una densitat 1 t/m3, procedents de construcció o demolició, amb codi 17 01 07 segons la Llista Europea de Residus	
			Subtotal:	23,00000
			COST DIRECTE	23,00000
			DESPESES INDIRECTES 15,00 %	3,45000
			COST EXECUCIÓ MATERIAL	26,45000

P-9 P5Z14-4ZB9 m2 Formació de pendents amb formigó cel·lular sense granulat, de densitat 300 kg/m3, de 15 cm de gruix mitjà, amb acabat remolinat **Rend.: 1,000** **22,79 €**

			Unitats	Preu	Parcial	Import
Ma d'obra						
	A0F-000T	h	0,175	/R x 28,61000 =	5,00675	
	A0D-0007	h	0,175	/R x 23,88000 =	4,17900	
				Subtotal:	9,18575	9,18575
Materials						
	B07J-CVY8	m3	0,1515	x 69,28260 =	10,49631	
				Subtotal:	10,49631	10,49631
				DESPESES AUXILIARS 1,50 %		0,13779
				COST DIRECTE		19,81985
				DESPESES INDIRECTES 15,00 %		2,97298
				COST EXECUCIÓ MATERIAL		22,79282

P-10 P712-DXD5 m2 Membrana per a impermeabilització de cobertes PA-6 segons UNE 104402 de 4,1 kg/m2 d'una làmina de betum asfàltic modificat LBM (SBS)-40-FV amb armadura de feltre de fibra de vidre de 100 g/m2, adherida en calent, prèvia imprimació **Rend.: 1,000** **24,83 €**

			Unitats	Preu	Parcial	Import
Ma d'obra						
	A0F-000D	h	0,300	/R x 28,61000 =	8,58300	
	A01-FEP3	h	0,150	/R x 25,40000 =	3,81000	
				Subtotal:	12,39300	12,39300
Materials						
	B7Z0-13F3	kg	0,300	x 1,12000 =	0,33600	
	B712-FGNG	m2	1,100	x 7,89000 =	8,67900	
				Subtotal:	9,01500	9,01500

JUSTIFICACIÓ DE PREUS

PARTIDES D'OBRA

NÚM	CODI	UA	DESCRIPCIÓ	PREU	
			DESPESES AUXILIARS	1,50 %	0,18590
			COST DIRECTE		21,59390
			DESPESES INDIRECTES	15,00 %	3,23908
			COST EXECUCIÓ MATERIAL		24,83298

P-11	P721-5QHR	m2	Membrana per a impermeabilització de cobertes GA-1 segons UNE 104402, d'una làmina, de densitat superficial 5,1 kg/m2 formada per làmina de betum modificat LBM (SBS)-50/G amb una armadura FP de feltre de polièster de 190 g/m2 i acabat pissarrita de color estàndard, adherida en calent, prèvia imprimació	Rend.: 1,000	30,75	€
-------------	------------------	----	---	---------------------	--------------	----------

			Unitats	Preu	Parcial	Import
Ma d'obra						
	A0F-000D	h	Oficial 1a col·locador	0,300 /R x	28,61000 =	8,58300
	A01-FEP3	h	Ajudant col·locador	0,150 /R x	25,40000 =	3,81000
			Subtotal:		12,39300	12,39300
Materials						
	B7Z0-13F4	kg	Emulsió bituminosa, tipus EB	0,300 x	1,74000 =	0,52200
	B712-FGNR	m2	Làmina de betum modificat amb elastòmer, amb autoprotecció mineral, LBM (SBS) 50/G-FP amb armadura de feltre de polièster de 190 g/m2 i acabat de color estàndard	1,100 x	12,40000 =	13,64000
			Subtotal:		14,16200	14,16200
			DESPESES AUXILIARS	1,50 %		0,18590
			COST DIRECTE			26,74090
			DESPESES INDIRECTES	15,00 %		4,01113
			COST EXECUCIÓ MATERIAL			30,75203

P-12	P7C25-DD65	m2	Aïllament de planxa de poliestirè extruït (XPS), de 40 mm de gruix, resistència a compressió >= 500 kPa, resistència tèrmica entre 1.290 i 1,176 m2·K/W, amb la superfície llisa i cantell mitjàmossa, col·locada sense adherir	Rend.: 1,000	10,45	€
-------------	-------------------	----	---	---------------------	--------------	----------

			Unitats	Preu	Parcial	Import
Ma d'obra						
	A0F-000T	h	Oficial 1a paleta	0,060 /R x	28,61000 =	1,71660
	A0D-0007	h	Manobre	0,030 /R x	23,88000 =	0,71640
			Subtotal:		2,43300	2,43300
Materials						
	B7C25-181J	m2	Planxa de poliestirè extruït (XPS), de 40 mm de gruix, resistència a compressió >= 500 kPa, resistència tèrmica entre 1.290 i 1,176 m2·K/W, amb la superfície llisa i cantell mitjàmossa	1,050 x	6,30000 =	6,61500
			Subtotal:		6,61500	6,61500

JUSTIFICACIÓ DE PREUS

PARTIDES D'OBRA

NÚM	CODI	UA	DESCRIPCIÓ	PREU
			DESPESES AUXILIARS	1,50 %
			COST DIRECTE	9,08450
			DESPESES INDIRECTES	15,00 %
			COST EXECUCIÓ MATERIAL	10,44717

P-13 P7Z5-5QES m Matarracó de radi 6 cm, fet amb morter de ciment 1:6 **Rend.: 1,000** **12,07 €**

			Unitats	Preu	Parcial	Import
Ma d'obra						
	A0F-000T	h	0,250 /R x	28,61000 =	7,15250	
	A0D-0007	h	0,125 /R x	23,88000 =	2,98500	
			Subtotal:		10,13750	10,13750
Materials						
	B07F-0LT4	m3	0,0021 x	96,95730 =	0,20361	
			Subtotal:		0,20361	0,20361
			DESPESES AUXILIARS	1,50 %		0,15206
			COST DIRECTE			10,49317
			DESPESES INDIRECTES	15,00 %		1,57398
			COST EXECUCIÓ MATERIAL			12,06715

P-14 P89I-4V8P m2 Pintat de parament vertical de guix, amb pintura acrílica amb dues capes **Rend.: 1,000** **16,40 €**

			Unitats	Preu	Parcial	Import
Ma d'obra						
	A0F-000V	h	0,150 /R x	28,61000 =	4,29150	
	A01-FEP9	h	0,150 /R x	25,40000 =	3,81000	
			Subtotal:		8,10150	8,10150
Materials						
	B896-HYCE	kg	0,612 x	9,87000 =	6,04044	
			Subtotal:		6,04044	6,04044
			DESPESES AUXILIARS	1,50 %		0,12152
			COST DIRECTE			14,26346
			DESPESES INDIRECTES	15,00 %		2,13952
			COST EXECUCIÓ MATERIAL			16,40298

JUSTIFICACIÓ DE PREUS

PARTIDES D'OBRA

NÚM	CODI	UA	DESCRIPCIÓ				PREU
P-15	P93G-57PW	m2	Recrescuda del suport de paviments, de 4 cm de gruix, amb morter de ciment 1:4		Rend.: 1,000		12,18 €
				Unitats	Preu	Parcial	Import
			Ma d'obra				
	A0F-000T	h	Oficial 1a paleta	0,100	/R x 28,61000 =	2,86100	
	A0D-0007	h	Manobre	0,120	/R x 23,88000 =	2,86560	
					Subtotal:	5,72660	5,72660
			Materials				
	B7C24-OKL	m2	Planxa de poliestirè expandit (EPS) elasticat de 10 mm de gruix	0,0105	x 1,16000 =	0,01218	
	B07F-OLT5	m3	Morter de ciment pòrtland amb filler calcarí CEM II/B-L i sorra, amb 380 kg/m3 de ciment, amb una proporció en volum 1:4 i 10 N/mm2 de resistència a compressió, elaborat a l'obra	0,042	x 113,57610 =	4,77020	
					Subtotal:	4,78238	4,78238
					DESPESES AUXILIARS	1,50 %	0,08590
					COST DIRECTE		10,59488
					DESPESES INDIRECTES	15,00 %	1,58923
					COST EXECUCIÓ MATERIAL		12,18411
P-16	PAA1-H9EA	u	Mitjans elevació material a coberta		Rend.: 1,000		1.437,50 €
					COST DIRECTE		1.250,00000
					DESPESES INDIRECTES	15,00 %	187,50000
					COST EXECUCIÓ MATERIAL		1.437,50000
P-17	PAA1-H9EB	u	Mitjans auxiliars baixada de runa de coberta a contenidor(mà d'obra i material)		Rend.: 1,000		2.127,50 €
					COST DIRECTE		1.850,00000
					DESPESES INDIRECTES	15,00 %	277,50000
					COST EXECUCIÓ MATERIAL		2.127,50000
P-18	PAF0-7XA1	u	Desmuntatges de les fusteries de l'alçat 1 inclòs càrrega a contenidor.		Rend.: 1,000		1.527,86 €
					COST DIRECTE		1.328,57391
					DESPESES INDIRECTES	15,00 %	199,28609
					COST EXECUCIÓ MATERIAL		1.527,86000
P-19	PAF0-7XI6	u	Conjunt de fusteria formada per 8 Mòduls de 1 Finestra abatible superior +Finestra 1 fulla batent + fulla fixe inferior i 9 mòduls format per 2 fulles fixes, obertures segons plànols de projecte en alçat 1. CORTIZO sèrie COR 70 INDUSTRIAL RPT o equivalent. Acabat RAL ESPECIAL 9006. Vidre SGC 44.1 PLANITHERM 4S(factor solar) /16 ARGÓ/33.1. Inclou maneta extraïble en fusteries situades a 1,40 del terra. Inclou subministrament de premarc. Inclou 3 tubs 80X80 mm i forrat dels mateixos en xapa d' alumini mateix RAL que fusteria.		Rend.: 1,000		22.443,52 €

JUSTIFICACIÓ DE PREUS

PARTIDES D'OBRA

NÚM	CODI	UA	DESCRIPCIÓ	PREU
			Mesures 3500+3500+2500x2500 mm. classificació 4 de permeabilitat a l'aire, classificació E1 800 d'estanqueïtat a l'aigua i classificació C5 de resistència al vent La transmitància tèrmica del conjunt (fusteria+vidre) serà de <=1,8 W/m2K. Les manetes de les fusteries abatibles seran extraïbles. Les fulles batents d'eix horitzontal duran doble compàs.	
			COST DIRECTE	19.516,10435
			DESPESES INDIRECTES 15,00 %	2.927,41565
			COST EXECUCIÓ MATERIAL	22.443,5200
P-20	PD54-10MT0	u	Bonera de paret no sífònica d'etilè propilè diè (EPDM) de 80 a 120 mm de costat, amb sortida horitzontal de 50 a 100 mm de diàmetre nominal, amb tapa antigraua metàl.lica, adherida sobre làmina bituminosa en calent	Rend.: 1,000 38,97 €
			Unitats	Preu
			Parcial	Import
			Ma d'obra	
			A0F-000T h	Oficial 1a paleta 0,500 /R x 28,61000 = 14,30500
			A0D-0007 h	Manobre 0,250 /R x 23,88000 = 5,97000
				Subtotal: 20,27500 20,27500
			Materials	
			BD55-10LVI u	Bonera de paret no sífònica d'etilè propilè diè (EPDM) de 80 a 120 mm de costat, amb sortida horitzontal de 50 a 100 mm de diàmetre nominal, amb tapa antigraua de plàstic 1,000 x 13,31000 = 13,31000
				Subtotal: 13,31000 13,31000
			DESPESES AUXILIARS 1,50 %	0,30413
			COST DIRECTE	33,88913
			DESPESES INDIRECTES 15,00 %	5,08337
			COST EXECUCIÓ MATERIAL	38,97249
P-21	PEZ1-6RX4	ut	Buidat de canonades del circuit de calefacció, nova càrrega una vegada realitzats els treballs i puga dels radiadors	Rend.: 1,000 1.697,62 €
			COST DIRECTE	1.476,19130
			DESPESES INDIRECTES 15,00 %	221,42870
			COST EXECUCIÓ MATERIAL	1.697,6200

JUSTIFICACIÓ DE PREUS

PARTIDES D'OBRA

NÚM	CODI	UA	DESCRIPCIÓ				PREU
P-22	PY05-5C18	m	Obertura de regata en paret de maó calat per encast làmines asfàlticas , amb mitjans mecànics i tapada amb morter de ciment 1:4			Rend.: 1,000	16,13 €
				Unitats	Preu	Parcial	Import
Ma d'obra							
	A0D-0007	h	Manobre	0,200 /R x	23,88000 =	4,77600	
	A0F-000T	h	Oficial 1a paleta	0,300 /R x	28,61000 =	8,58300	
				Subtotal:		13,35900	13,35900
Maquinària							
	C20D-FEQ6	h	Màquina de fer regates	0,060 /R x	2,07000 =	0,12420	
				Subtotal:		0,12420	0,12420
Materials							
	B07F-OLT5	m3	Morter de ciment pòrtland amb filler calcari CEM II/B-L i sorra, amb 380 kg/m3 de ciment, amb una proporció en volum 1:4 i 10 N/mm2 de resistència a compressió, elaborat a l'obra	0,003 x	113,57610 =	0,34073	
				Subtotal:		0,34073	0,34073
				DESPESES AUXILIARS	1,50 %		0,20039
				COST DIRECTE			14,02432
				DESPESES INDIRECTES	15,00 %		2,10365
				COST EXECUCIÓ MATERIAL			16,12796

PRESSUPOST

Obra 01 Pressupost 01
 Capítol P1 Treballs previs

NUM. CODI	UA	DESCRIPCIÓ	PREU	AMIDAMENT	IMPORT
1 P124-H9AE	u	Desmuntatgede radiadors existents i posterior col.locació. <inclou tots els treballs per a deixar la partida acabada i en funcionament. (P - 2)	169,76	3,000	509,28

TOTAL Capítol 01.P1 509,28

Obra 01 Pressupost 01
 Capítol PA Tancaments i divisòries practicables
 Títol 3 01 Desmuntatges

NUM. CODI	UA	DESCRIPCIÓ	PREU	AMIDAMENT	IMPORT
1 PAF0-7XA1	u	Desmuntatges de les fusteries de l'alçat 1 inclòs càrrega a contenidor. (P - 18)	1.527,86	3,000	4.583,58

TOTAL Títol 3 01.PA.01 4.583,58

Obra 01 Pressupost 01
 Capítol PA Tancaments i divisòries practicables
 Títol 3 02 Tancaments

NUM. CODI	UA	DESCRIPCIÓ	PREU	AMIDAMENT	IMPORT
1 PAF0-7X16	u	<p>Conjunt de fusteria formada per 8 Mòduls de 1 Finestra abatible superior +Finestra 1 fulla batent + fulla fixe inferior i 9 mòduls format per 2 fulles fixes, obertures segons plànols de projecte en alçat 1. CORTIZO sèrie COR 70 INDUSTRIAL RPT o equivalent. Acabat RAL ESPECIAL 9006. Vidre SGC 44.1 PLANITHERM 4S(factor solar) /16 ARGÓ/33.1. Inclou maneta extraïble en fusteries situades a 1,40 del terra. Inclou subministrament de premarc. Inclou 3 tubs 80X80 mm i forrat dels mateixos en xapa d' alumini mateix RAL que fusteria. Mesures 3500+3500+2500x2500 mm.</p> <p>classificació 4 de permeabilitat a l'aire, classificació E1 800 d'estanqueitat a l'aigua i classificació C5 de resistència al vent La transmissió tèrmica del conjunt (fusteria+vidre) serà de <=1,8 W/m2K.</p> <p>Les manetes de les fusteries abatibles seran extraïbles.</p> <p>Les fulles batents d'eix horitzontal duren doble compàs.</p> (P - 19)	22.443,52	3,000	67.330,56

TOTAL Títol 3 01.PA.02 67.330,56

Obra 01 Pressupost 01
 Capítol PA Tancaments i divisòries practicables
 Títol 3 03 Revestiments

NUM. CODI	UA	DESCRIPCIÓ	PREU	AMIDAMENT	IMPORT
1 P124-F9AE	u	Treballs de repassos d'enguixat en interiors pels possibles desperfectes ocasionats en l'arrancada de bastiments i finestres (P - 1)	202,62	3,000	607,86
2 P89I-4V8P	m2	Pintat de parament vertical de guix, amb pintura acrílica amb dues capes (P - 14)	16,40	10,500	172,20

PRESSUPOST

TOTAL	Títol 3	01.PA.03	780,06
--------------	----------------	-----------------	---------------

Obra	01	Pressupost 01
Capítol	PA	Tancaments i divisòries practicables
Títol 3	04	Instal·lacions

NUM. CODI	UA	DESCRIPCIÓ	PREU	AMIDAMENT	IMPORT	
1	PEZ1-6RX4	ut	Buidat de canonades del circuit de calefacció, nova càrrega una vegada realitzats els treballs i puga dels radiadors (P - 21)	1.697,62	1,000	1.697,62

TOTAL	Títol 3	01.PA.04	1.697,62
--------------	----------------	-----------------	-----------------

Obra	01	Pressupost 01
Capítol	PC	Coberta cossos laterals
Títol 3	P1	Mitjans auxiliars

NUM. CODI	UA	DESCRIPCIÓ	PREU	AMIDAMENT	IMPORT	
1	PAA1-H9EA	u	Mitjans elevació material a coberta (P - 16)	1.437,50	1,000	1.437,50
2	PAA1-H9EB	u	Mitjans auxiliars baixada de runa de coberta a contenidor(mà d'obra i material) (P - 17)	2.127,50	1,000	2.127,50

TOTAL	Títol 3	01.PC.P1	3.565,00
--------------	----------------	-----------------	-----------------

Obra	01	Pressupost 01
Capítol	PC	Coberta cossos laterals
Títol 3	P2	Enderrocs

NUM. CODI	UA	DESCRIPCIÓ	PREU	AMIDAMENT	IMPORT	
1	P2143-4RR9	m2	Arrencada de conjunt de diferents capes de baix a dalt: 2 làmines asfàltiques, capes de morter, rajola, morter,rajola, 2 làmines asfàltiques i una final amb grànuls minerals , de 10 cm de gruix promitg, amb mitjans manuals i càrrega manual de runa sobre contenidor. (P - 4)	16,72	493,116	8.244,90
2	P2143-4RR3	m2	Arrencada de paviment morter lleuger de 15 cm de gruix, amb mitjans manuals i càrrega manual de runa sobre contenidor (P - 3)	11,15	493,116	5.498,24

TOTAL	Títol 3	01.PC.P2	13.743,14
--------------	----------------	-----------------	------------------

Obra	01	Pressupost 01
Capítol	PC	Coberta cossos laterals
Títol 3	P7	Aïllaments i impermeabilitzacions

NUM. CODI	UA	DESCRIPCIÓ	PREU	AMIDAMENT	IMPORT	
1	P7C25-DD65	m2	Aïllament de planxa de poliestirè extruït (XPS), de 40 mm de gruix, resistència a compressió >= 500 kPa, resistència tèrmica entre 1.290 i 1.176 m2-K/W, amb la superfície llisa i cantell mitjamosa, col·locada sense adherir (P - 12)	10,45	986,232	10.306,12
2	P712-DXD5	m2	Membrana per a impermeabilització de cobertes PA-6 segons UNE 104402 de 4,1 kg/m2 d'una làmina de betum asfàltic modificat LBM (SBS)-40-FV amb armadura de feltre de fibra de vidre de 100 g/m2, adherida en calent, prèvia imprimació (P - 10)	24,83	546,290	13.564,38
3	P721-5QHR	m2	Membrana per a impermeabilització de cobertes GA-1 segons UNE 104402, d'una làmina, de densitat superficial 5,1 kg/m2 formada per làmina de betum modificat LBM (SBS)-50/G amb una armadura FP de	30,75	546,290	16.798,42

PRESSUPOST

Pàg.: 3

			feltre de polièster de 190 g/m2 i acabat pissarrita de color estàndard, adherida en calent, prèvia imprimació (P - 11)			
4	PY05-5CI8	m	Obertura de regata en paret de maó calat per encast làmines asfàlticas , amb mitjans mecànics i tapada amb morter de ciment 1:4 (P - 22)	16,13	212,720	3.431,17
5	P7Z5-5QES	m	Mataracó de radi 6 cm, fet amb morter de ciment 1:6 (P - 13)	12,07	212,720	2.567,53
6	PD54-10MT0	u	Bonera de paret no sífònica d'etilè propilè diè (EPDM) de 80 a 120 mm de costat, amb sortida horitzontal de 50 a 100 mm de diàmetre nominal, amb tapa antigrava metàl·lica, adherida sobre làmina bituminosa en calent (P - 20)	38,97	20,000	779,40

TOTAL Títol 3 01.PC.P7 47.447,02

Obra	01	Pressupost 01
Capítol	PC	Coberta cossos laterals
Títol 3	P9	Paviments

NUM. CODI	UA	DESCRIPCIÓ	PREU	AMIDAMENT	IMPORT	
1	P5Z14-4ZB9	m2	Formació de pendents amb formigó cel·lular sense granulat, de densitat 300 kg/m3, de 15 cm de gruix mitjà, amb acabat remolinat (P - 9)	22,79	493,116	11.238,11
2	P93G-57PW	m2	Recrescudat del suport de paviments, de 4 cm de gruix, amb morter de ciment 1:4 (P - 15)	12,18	493,116	6.006,15

TOTAL Títol 3 01.PC.P9 17.244,26

Obra	01	Pressupost 01
Capítol	PG	Gestió de residus

NUM. CODI	UA	DESCRIPCIÓ	PREU	AMIDAMENT	IMPORT	
1	P2R5-DT2P	m3	Transport de residus inerts o no especials a instal·lació autoritzada de gestió de residus, amb contenidor de 8 m3 de capacitat (P - 5)	21,51	162,243	3.489,85
2	P2RA-EU20	m3	Disposició controlada en dipòsit autoritzat inclòs el cànon sobre la deposició controlada dels residus de la construcció, segons la LLEI 8/2008, de residus barrejats inerts amb una densitat 1 t/m3, procedents de construcció o demolició, amb codi 17 01 07 segons la Llista Europea de Residus (P - 8)	26,45	160,264	4.238,98
3	P2RA-EU25	m3	Disposició controlada en centre de reciclatge de residus de metalls barrejats no perillosos amb una densitat 0,2 t/m3, procedents de construcció o demolició, amb codi 17 04 07 segons la Llista Europea de Residus (P - 6)	0,00	1,137	0,00
4	P2RA-EU2D	m3	Disposició controlada en centre de reciclatge de residus de vidre inerts amb una densitat 0,7 t/m3, procedents de construcció o demolició, amb codi 17 02 02 segons la Llista Europea de Residus (P - 7)	0,00	0,842	0,00

TOTAL Capítol 01.PG 7.728,83

RESUM DE PRESSUPOST

NIVELL 2 : Capítol			Import
Capítol	01.P1	Traballs previs	509,28
Capítol	01.PA	Tancaments i divisòries practicables	74.391,82
Capítol	01.PC	Coberta cossos laterals	81.999,42
Capítol	01.PG	Gestió de residus	7.728,83
Obra	01	Pressupost 01	164.629,35
			164.629,35

NIVELL 1 : Obra			Import
Obra	01	Pressupost 01	164.629,35
			164.629,35

PRESSUPOST D'EXECUCIÓ PER CONTRACTE

Pàg. 1

PRESSUPOST D'EXECUCIÓ MATERIAL.....	164.629,35
13 % despeses generals SOBRE 164.629,35.....	21.401,82
6 % benefici industrial SOBRE 164.629,35.....	9.877,76
Subtotal	195.908,93
21 % IVA SOBRE 195.908,93.....	41.140,88
TOTAL PRESSUPOST PER CONTRACTE	€ 237.049,81

Aquest pressupost d'execució per contracte puja a

(DOS-CENTS TRENTA-SET MIL QUARANTA-NOU EUROS AMB VUITANTA-UN CÈNTIMS)

V ANNEXES

CERTIFICACIÓ ENERGÈTICA

5.1. CEE inicial de l'edifici

5.2. CEE després de l'actuació

5.3 Comparativa dels dos CEE

5.1. CEE inicial de l'edifici

CERTIFICAT D'EFICIÈNCIA ENERGÈTICA D'EDIFICIS

IDENTIFICACIÓ DE L'EDIFICI O DE LA PART QUE ES CERTIFICA

Nom de l'edifici	Institut - Escola Sala i Badrinas (Edifici Escola Auró, Edifici 1)		
Adreça	CARRER GERMÀ JOAQUIM 128, 08223 TERRASSA [BARCELONA]		
Municipi	Terrasa	Codi Postal	08223
Província	Barcelona	Comunitat Autònoma	Catalunya
Zona climàtica	D2	Any construcció	1962
Normativa vigent (construcció / rehabilitació)	Anterior a la NBE-CT-79		
Referència/es cadastral/s	8409801DG1080B1001LA		

Tipus d'edifici o part de l'edifici que es certifica:

<input type="radio"/> Edifici de nova construcció	<input checked="" type="radio"/> Edifici Existent
<input type="radio"/> Habitatge <ul style="list-style-type: none"><input type="radio"/> Unifamiliar<input type="radio"/> Bloc<ul style="list-style-type: none"><input type="radio"/> Bloc complet<input type="radio"/> Habitatge individual	<input checked="" type="radio"/> Terciari <ul style="list-style-type: none"><input checked="" type="radio"/> Edifici complet<input type="radio"/> Local

DADES DEL TÈCNIC CERTIFICADOR:

Nom i cognoms	Josep Albert Gener Turón	NIF(NIE)	40310766T
Raó Social	Josep Albert Gener Turón	NIF	40310766T
Domicili	Carrer Balmes 152 7è 3a		
Municipi	Barcelona	Codi Postal	08008
Província	Barcelona	Comunitat Autònoma	Catalunya
e-mail	j.a.gener@coac.net	Telèfon	619736350
Titulació habilitant segons normativa vigent	Arquitecte NC 32903-7		
Procediment reconegut de qualificació energètica utilitzat i versió:	CEXv2.3		

QUALIFICACIÓ ENERGÈTICA OBTINGUDA:

CONSUM D'ENERGIA PRIMÀRIA NO RENOVABLE [kWh/m²any]	EMISSIONS DE DIÒXID DE CARBONI CARBONI [kgCO2/m²any]
<p>< 70.2 A 70.2-114.1 B 114.1-175.6 C 175.6-228.3 D 228.3-281.0 E 281.0-351.2 F ≥ 351.2 G</p>	<p>< 13.7 A 13.7-22.3 B 22.3-34.3 C 34.3-44.6 D 44.6-54.9 E 54.9-68.7 F ≥ 68.7 G</p>
170.1 C	33.6 C

El tècnic certificador sotasignant certifica que ha realitzat la qualificació energètica de l'edifici o de la part que es certifica d'acord amb el procediment establert per la normativa vigent i que són certes les dades que consten al present document i els seus annexes:

Data:08/03/2024

Signatura del tècnic certificador

Annex I. Descripció de les característiques energètiques de l'edifici.

Annex II. Qualificació energètica de l'edifici.

Annex III. Recomanacions per a la millora de l'eficiència energètica.

Annex IV. Proves, comprovacions i inspeccions realitzades pel tècnic certificador.

Registre de l'Òrgan Territorial Competent:

ANNEX I DESCRIPCIÓ DE LES CARACTERÍSTIQUES ENERGÈTIQUES DE L'EDIFICI

En aquest apartat es descriuen les característiques energètiques de l'edifici, envoltant tèrmica, instal·lacions, condicions de funcionament i ocupació i demés dades emprades per obtenir la qualificació energètica de l'edifici.

1. SUPERFÍCIE, IMATGE I SITUACIÓ

Superfície habitable [m²]	3094.55
---	---------



2. ENVOLUPANT TÈRMICA

Tancaments opacs

Nom	Tipus	Superfície [m ²]	Transmitància [W/m ² ·K]	Mode d'obtenció
Coberta amb aire EXISTENT SENSE REFORMAR	Coberta	88.22	0.73	Conegudes
Mur de façana M1S	Façana	129.0	1.25	Conegudes
Mur de façana M2O	Façana	223.83	1.25	Conegudes
Mur de façana M3O	Façana	143.82	1.25	Conegudes
Mur de façana M4SO	Façana	223.83	1.25	Conegudes
Mur de façana M5N	Façana	129.0	1.25	Conegudes
Mur de façana M6E	Façana	220.38	1.25	Conegudes
Mur de façana M7E	Façana	63.07	1.25	Conegudes
Mur de façana M8E	Façana	241.68	1.25	Conegudes
Sòl en contacte amb el terreny EXISTENT	Sòl	618.91	0.62	Estimades
Coberta amb aire EXISTENT PER REFORMAR	Coberta	530.69	0.73	Conegudes

Buits i lluernaris

Nom	Tipus	Superfície [m ²]	Transmitància [W/m ² ·K]	Factor solar	Mode d'obtenció. Transmitància	Mode d'obtenció. Factor solar
F1 MAJORITARIAMENT FIXE	Hueco	31.5	2.10	0.37	Conegut	Conegut
F2 CORREDISA	Hueco	7.8	2.57	0.33	Conegut	Conegut

Nom	Tipus	Superfície [m ²]	Transmitància [W/m ² ·K]	Factor solar	Mode d'obtenció. Transmissió	Mode d'obtenció. Factor solar
F3 MITAT CORREDISSA FIXE	Hueco	154.35	2.63	0.33	Conegut	Conegut
F4 MITAT CORREDISSA FIXE	Hueco	38.22	2.80	0.31	Conegut	Conegut
F5 FIXE	Hueco	178.64	5.70	0.70	Conegut	Conegut
F1 M4 MAJORITARIAMENT FIXE	Hueco	31.5	2.10	0.37	Conegut	Conegut
F2 M4 CORREDISSA	Hueco	7.8	2.57	0.33	Conegut	Conegut
F3 M4 MITAT CORREDISSA FIXE	Hueco	154.35	2.63	0.33	Conegut	Conegut
F4 M4 MITAT CORREDISSA FIXE	Hueco	38.22	2.80	0.31	Conegut	Conegut
F1 M6 MAJORITARIAMENT FIXE	Hueco	63.0	2.10	0.37	Conegut	Conegut
F3 M6 MITAT CORREDISSA FIXE	Hueco	185.22	2.63	0.33	Conegut	Conegut
F6 MITAT FIXE OSCILANT	Hueco	91.13	5.70	0.67	Conegut	Conegut
F1 M8 MAJORITARIAMENT FIXE	Hueco	37.8	2.10	0.37	Conegut	Conegut
F2 M8 CORREDISSA	Hueco	3.9	2.57	0.33	Conegut	Conegut
F3 M8 MITAT CORREDISSA FIXE	Hueco	185.22	2.63	0.33	Conegut	Conegut
F7 MITAT FIXE OSCILANT	Hueco	107.89	5.70	0.69	Conegut	Conegut

3. INSTAL·LACIONS TÈRMiques

Generadors de calefacció

Nom	Tipus	Potència nominal [kW]	Rendiment Estacional [%]	Tipus d'energia	Mode d'obtenció
CALDERA DE GAS BAXI 2023	Caldera estàndard		94.9	Gas natural	Conegut
TOTALS	Calefacció				

Generadors de refrigeració

Nom	Tipus	Potència nominal [kW]	Rendiment Estacional [%]	Tipus d'energia	Mode d'obtenció
TOTALS	Refrigeració				

Instal·lacions d'Aigua Calenta Sanitària

Demanda diària d'ACS a 60° (litres / dia)	0.0
---	-----

Nom	Tipus	Potència nominal [kW]	Rendiment Estacional [%]	Tipus d'energia	Mode d'obtenció
TOTALS	ACS				

4. INSTAL·LACIÓ D'ENLLUMENAT (només edificis terciaris)

Espai	Potència instal·lada [W/m ²]	VEEI [W/m ² ·100lux]	Enllumenat mitja [lux]	Mode d'obtenció
ZONA ILUMINADA AMB FLUORESCENCIA	7.61	1.52	500.00	Estimat
ZONA ILUMINADA AMB LEDS	6.19	1.24	500.00	Estimat
TOTALS	7.18			

5. CONDICIONS DE FUNCIONAMENT I OCUPACIÓ (només edificis terciaris)

Espai	Superfície [m ²]	Perfil d'ús
Edifici	3094.55	Intensitat Alta - 8h

ANNEX II QUALIFICACIÓ ENERGÈTICA DE L'EDIFICI

Zona climàtica	D2	Ús	Intensitat Alta - 8h
----------------	----	----	----------------------

1. QUALIFICACIÓ ENERGÈTICA DE L'EDIFICI EN EMISSIONS

INDICADOR GLOBAL	INDICADORS PARCIALS			
	CALEFACCIÓ		ACS	
	<i>Emissions calefacció [kgCO2/m²any]</i>	F	<i>Emissions ACS [kgCO2/m²any]</i>	-
	23.75		0.00	
	REFRIGERACIÓ		ENLLUMENAT	
<i>Emissions globals [kgCO2/m² any]</i>	<i>Emissions de refrigeració [kgCO2/m² any]</i>	C	<i>Emissions d'enllumenat [kgCO2/m² any]</i>	A
	3.87		5.95	

La qualificació global de l'edifici s'expressa en termes de diòxid de carboni alliberat a l'atmosfera com a conseqüència del consum energètic del mateix

	kgCO2/m²any	kgCO2/any
<i>Emissions CO2 per consum elèctric</i>	9.82	30389.39
<i>Emissions CO2 per combustibles fòssils</i>	23.75	73482.42

2. QUALIFICACIÓ ENERGÈTICA DE L'EDIFICI EN CONSUM D'ENERGIA PRIMÀRIA NO RENOVABLE

Per energia primària no renovable s'entén l'energia consumida per l'edifici procedent de fonts renovables i no renovables que no han patit cap procés de conversió o transformació.

INDICADOR GLOBAL	INDICADORS PARCIALS			
	CALEFACCIÓ		ACS	
	<i>Energia primària de calefacció [kWh/m²any]</i>	G	<i>Energia primària ACS [kWh/m²any]</i>	-
	112.13		0.00	
	REFRIGERACIÓ		ENLLUMENAT	
<i>Consum global d'energia primària no renovable [kWh/m²any]</i>	<i>Energia primària refrigeració [kWh/m²any]</i>	C	<i>Energia primària d'enllumenat [kWh/m²any]</i>	A
	22.82		35.15	

2. QUALIFICACIÓ PARCIAL DE LA DEMANDA ENERGÈTICA DE CALEFACCIÓ I REFRIGERACIÓ

La demanda energètica de calefacció i refrigeració és l'energia necessària per mantenir les condicions internes de confort de l'edifici.

DEMANDA DE CALEFACCIÓ	DEMANDA DE REFRIGERACIÓ
<i>Demanda global de calefacció [kWh/m²any]</i>	<i>Demanda global de refrigeració [kWh/m²any]</i>

L'indicador global és el resultat de la suma dels indicadors parcials més el valor de l'indicador per consums auxiliars, si aquests existissin (només ed. terciaris, ventilació, bombament, etc...). L'energia elèctrica autoconsumida es descompte solament de l'indicador global, no així dels valors parcials

ANNEX III
RECOMANACIONS PER A LA MILLLORA DE L'EFICIÈNCIA ENERGÈTICA

Apartat no definit

ANNEX IV PROVES, COMPROVACIONS I INSPECCIONS REALITZADES PEL TÈCNIC CERTIFICADOR

Es descriuen a continuació les proves, comprovacions i inspeccions portades a terme pel tècnic certificador durant el procés de presa de dades i de qualificació de l'eficiència energètica de l'edifici, amb la finalitat d'establir la conformitat de la informació de partida continguda al certificat d'eficiència energètica.

Data de realització de la visita del tècnic certificador	08/03/2024
---	------------

COMENTARIS DEL TÈCNIC CERTIFICADOR

CERTIFICAT D'EFICIÈNCIA ENERGÈTICA D'EDIFICIS

IDENTIFICACIÓ DE L'EDIFICI O DE LA PART QUE ES CERTIFICA

Nom de l'edifici	Institut-Escola Sala i Badrinas (Edifici Escola Auró, Edifici 1)		
Adreça	CARRER GERMÀ JOAQUIM 128, 08223 TERRASSA [BARCELONA]		
Municipi	Terrasa	Codi Postal	08223
Província	Barcelona	Comunitat Autònoma	Catalunya
Zona climàtica	D2	Any construcció	1962
Normativa vigent (construcció / rehabilitació)			
Referència/es cadastral/s	8409801DG1080B1001LA		

Tipus d'edifici o part de l'edifici que es certifica:

<input checked="" type="radio"/> Edifici de nova construcció	<input type="radio"/> Edifici Existent
<input type="radio"/> Habitatge <ul style="list-style-type: none"><input type="radio"/> Unifamiliar<input type="radio"/> Bloc<ul style="list-style-type: none"><input type="radio"/> Bloc complet<input type="radio"/> Habitatge individual	<input checked="" type="radio"/> Terciari <ul style="list-style-type: none"><input checked="" type="radio"/> Edifici complet<input type="radio"/> Local

DADES DEL TÈCNIC CERTIFICADOR:

Nom i cognoms	Josep Albert Gener Turón	NIF(NIE)	40310766T
Raó Social	Josep Albert Gener Turón	NIF	40310766T
Domicili	Carrer Balmes 152 7è 3a		
Municipi	Barcelona	Codi Postal	08008
Província	Barcelona	Comunitat Autònoma	Catalunya
e-mail	j.a.gener@coac.net	Telèfon	619736350
Titulació habilitant segons normativa vigent	Arquitecte NC 32903-7		
Procediment reconegut de qualificació energètica utilitzat i versió:	CEXv2.3 + ComplementoEdificiosNuevosv2.3.0.7		

QUALIFICACIÓ ENERGÈTICA OBTINGUDA:

CONSUM D'ENERGIA PRIMÀRIA NO RENOVABLE [kWh/m²any]	EMISSIONS DE DIÒXID DE CARBONI CARBONI [kgCO2/m²any]
<p>< 70.9 A 70.9-115.2 B 115.2-177.2 C 177.2-230.4 D 230.4-283.5 E 283.5-354.4 F ≥ 354.4 G</p>	<p>< 13.9 A 13.9-22.6 B 22.6-34.7 C 34.7-45.2 D 45.2-55.6 E 55.6-69.5 F ≥ 69.5 G</p>
166.2 C	32.8 C

El tècnic certificador sotasignant certifica que ha realitzat la qualificació energètica de l'edifici o de la part que es certifica d'acord amb el procediment establert per la normativa vigent i que són certes les dades que consten al present document i els seus annexes:

Data:08/03/2024

Signatura del tècnic certificador

Annex I. Descripció de les característiques energètiques de l'edifici.

Annex II. Qualificació energètica de l'edifici.

Annex III. Recomanacions per a la millora de l'eficiència energètica.

Annex IV. Proves, comprovacions i inspeccions realitzades pel tècnic certificador.

Registre de l'Òrgan Territorial Competent:

ANNEX I DESCRIPCIÓ DE LES CARACTERÍSTIQUES ENERGÈTIQUES DE L'EDIFICI

En aquest apartat es descriuen les característiques energètiques de l'edifici, envoltant tèrmica, instal·lacions, condicions de funcionament i ocupació i demés dades emprades per obtenir la qualificació energètica de l'edifici.

1. SUPERFÍCIE, IMATGE I SITUACIÓ

Superfície habitable [m ²]	3094.55
--	---------



2. ENVOLUPANT TÈRMICA

Tancaments opacs

Nom	Tipus	Superfície [m ²]	Transmitància [W/m ² ·K]	Mode d'obtenció
Coberta amb aire EXISTENT SENSE REFORMAR	Coberta	88.22	0.73	Conegudes
Mur de façana M1S	Façana	129.0	1.25	Conegudes
Mur de façana M2O	Façana	223.83	1.25	Conegudes
Mur de façana M3O	Façana	143.82	1.25	Conegudes
Mur de façana M4SO	Façana	223.83	1.25	Conegudes
Mur de façana M5N	Façana	129.0	1.25	Conegudes
Mur de façana M6E	Façana	220.38	1.25	Conegudes
Mur de façana M7E	Façana	63.07	1.25	Conegudes
Mur de façana M8E	Façana	241.68	1.25	Conegudes
Sòl en contacte amb el terreny EXISTENT	Sòl	618.91	0.62	Estimades
Coberta amb aire EXISTENT A REFORMAR	Coberta	530.69	0.27	Conegudes

Buits i lluernaris

Nom	Tipus	Superfície [m ²]	Transmitància [W/m ² ·K]	Factor solar	Mode d'obtenció. Transmitància	Mode d'obtenció. Factor solar
F1 MAJORITARIAMENT FIXE	Hueco	31.5	2.10	0.37	Conegut	Conegut
F2 CORREDISA	Hueco	7.8	2.57	0.33	Conegut	Conegut

Nom	Tipus	Superfície [m²]	Transmitància [W/m²·K]	Factor solar	Mode d'obtenció. Transmissió	Mode d'obtenció. Factor solar
F3 MITAT CORREDISSA FIXE	Hueco	154.35	2.63	0.33	Conegut	Conegut
F4 MITAT CORREDISSA FIXE	Hueco	38.22	2.80	0.31	Conegut	Conegut
F5 FIXE	Hueco	178.64	5.70	0.70	Conegut	Conegut
F1 M4 MAJORITARIAMENT FIXE	Hueco	31.5	2.10	0.37	Conegut	Conegut
F2 M4 CORREDISSA	Hueco	7.8	2.57	0.33	Conegut	Conegut
F3 M4 MITAT CORREDISSA FIXE	Hueco	154.35	2.63	0.33	Conegut	Conegut
F4 M4 MITAT CORREDISSA FIXE	Hueco	38.22	2.80	0.31	Conegut	Conegut
F1 M6 MAJORITARIAMENT FIXE	Hueco	63.0	2.10	0.37	Conegut	Conegut
F3 M6 MITAT CORREDISSA FIXE	Hueco	185.22	2.63	0.33	Conegut	Conegut
F6 NOVES MITAT OSCILANT FIXE	Hueco	91.13	1.14	0.31	Conegut	Conegut
F1 M8 MAJORITARIAMENT FIXE	Hueco	37.8	2.10	0.37	Conegut	Conegut
F2 M8 CORREDISSA	Hueco	3.9	2.57	0.33	Conegut	Conegut
F3 M8 MITAT CORREDISSA FIXE	Hueco	185.22	2.63	0.33	Conegut	Conegut
F7 MITAT OSCILANT FIXE	Hueco	107.89	5.70	0.69	Conegut	Conegut

3. INSTAL·LACIONS TÈRMiques

Generadors de calefacció

Nom	Tipus	Potència nominal [kW]	Rendiment Estacional [%]	Tipus d'energia	Mode d'obtenció
CALDERA DE GAS BAXI 2023	Caldera estàndard		94.9	Gas natural	Conegut
TOTALS	Calefacció				

Generadors de refrigeració

Nom	Tipus	Potència nominal [kW]	Rendiment Estacional [%]	Tipus d'energia	Mode d'obtenció
TOTALS	Refrigeració				

Instal·lacions d'Aigua Calenta Sanitària

Demanda diària d'ACS a 60° (litres / dia)	0.0
--	-----

Nom	Tipus	Potència nominal [kW]	Rendiment Estacional [%]	Tipus d'energia	Mode d'obtenció
TOTALS	ACS				

4. INSTAL·LACIÓ D'ENLLUMENAT (només edificis terciaris)

Espai	Potència instal·lada [W/m ²]	VEEI [W/m ² ·100lux]	Enllumenat mitja [lux]	Mode d'obtenció
ZONA ILUMINADA AMB FLUORESCENCIA	7.61	1.52	500.00	Estimat
ZONA ILUMINADA AMB LEDS	6.19	1.24	500.00	Estimat
TOTALS	7.18			

5. CONDICIONS DE FUNCIONAMENT I OCUPACIÓ (només edificis terciaris)

Espai	Superfície [m ²]	Perfil d'ús
Edifici	3094.55	Intensitat Alta - 8h

ANNEX II QUALIFICACIÓ ENERGÈTICA DE L'EDIFICI

Zona climàtica	D2	Ús	Intensitat Alta - 8h
----------------	----	----	----------------------

1. QUALIFICACIÓ ENERGÈTICA DE L'EDIFICI EN EMISSIONS

INDICADOR GLOBAL	INDICADORS PARCIALS			
	32.8 C		CALEFACCIÓ	ACS
	<i>Emissions calefacció [kgCO2/m²any]</i>	F	<i>Emissions ACS [kgCO2/m²any]</i>	-
	23.05		0.00	
	REFRIGERACIÓ		ENLLUMENAT	
<i>Emissions globals [kgCO2/m² any]</i>	<i>Emissions de refrigeració [kgCO2/m² any]</i>	C	<i>Emissions d'enllumenat [kgCO2/m² any]</i>	A
	3.77		5.95	

La qualificació global de l'edifici s'expressa en termes de diòxid de carboni alliberat a l'atmosfera com a conseqüència del consum energètic del mateix

	kgCO2/m²any	kgCO2/any
<i>Emissions CO2 per consum elèctric</i>	9.72	30080.87
<i>Emissions CO2 per combustibles fòssils</i>	23.05	71327.69

2. QUALIFICACIÓ ENERGÈTICA DE L'EDIFICI EN CONSUM D'ENERGIA PRIMÀRIA NO RENOVABLE

Per energia primària no renovable s'entén l'energia consumida per l'edifici procedent de fonts renovables i no renovables que no han patit cap procés de conversió o transformació.

INDICADOR GLOBAL	INDICADORS PARCIALS			
	166.2 C		CALEFACCIÓ	ACS
	<i>Energia primària de calefacció [kWh/m²any]</i>	G	<i>Energia primària ACS [kWh/m²any]</i>	-
	108.84		0.00	
	REFRIGERACIÓ		ENLLUMENAT	
<i>Consum global d'energia primària no renovable [kWh/m²any]</i>	<i>Energia primària refrigeració [kWh/m²any]</i>	C	<i>Energia primària d'enllumenat [kWh/m²any]</i>	A
	22.23		35.15	

2. QUALIFICACIÓ PARCIAL DE LA DEMANDA ENERGÈTICA DE CALEFACCIÓ I REFRIGERACIÓ

La demanda energètica de calefacció i refrigeració és l'energia necessària per mantenir les condicions internes de confort de l'edifici.

DEMANDA DE CALEFACCIÓ	DEMANDA DE REFRIGERACIÓ
<i>Demanda global de calefacció [kWh/m²any]</i>	<i>Demanda global de refrigeració [kWh/m²any]</i>

L'indicador global és el resultat de la suma dels indicadors parcials més el valor de l'indicador per consums auxiliars, si aquests existissin (només ed. terciaris, ventilació, bombament, etc...). L'energia elèctrica autoconsumida es descompte solament de l'indicador global, no així dels valors parcials

ANNEX III
RECOMANACIONS PER A LA MILLLORA DE L'EFICIÈNCIA ENERGÈTICA

Apartat no definit

ANNEX IV PROVES, COMPROVACIONS I INSPECCIONS REALITZADES PEL TÈCNIC CERTIFICADOR

Es descriuen a continuació les proves, comprovacions i inspeccions portades a terme pel tècnic certificador durant el procés de presa de dades i de qualificació de l'eficiència energètica de l'edifici, amb la finalitat d'establir la conformitat de la informació de partida continguda al certificat d'eficiència energètica.

Data de realització de la visita del tècnic certificador	08/03/2024
---	------------

COMENTARIS DEL TÈCNIC CERTIFICADOR

5.3 Comparativa dels dos CEE

5.3 Comparativa dels dos CEE

L'objectiu del present projecte és la millora de l'eficiència energètica de l'Institut-Escola Sala i Badrinas (Edifici Auró) de Terrassa mitjançant la substitució de finestres obsoletes per d'altres amb un millor comportament tèrmic i la reforma de gran part de la coberta.

Aquestes finestres estan formades amb un vidre doble baix emissiu amb gas Argó (4+4 / 16AR / 3+3) amb una transmitància superficial d'1,00 i un factor solar de 0,40 i un marc d'alumini amb trencament del pont tèrmic Cortizo COR70 industrial amb una transmitància superficial d'1,60 i una absortivitat de 0,40.

A gran part de la coberta, concretament a 530,69 metres quadrats, s'incorporen 80 mil·límetres d'aïllament tèrmic tipus XPS amb una Lambda de 0,034.

Els resultats globals obtinguts ens donen una reducció del consum d'energia primària no renovable del - 2,29 % i de les emissions de diòxid de carboni del 2,38 %. En tots els casos, la qualificació energètica se situa en el tram C com mostra la taula següent:

Projecte de millora de l'eficiència energètica de l'Institut SALA I BADRINAS DE TERRASSA						
Substitució de finestres i modificació de gran part de la coberta						
	Estat actual		Estat reformat		Estalvi aconseguït	
		Qualificació		Qualificació		
Consum d'Energia Primària No Renovable	170,10 Kwh/m ² -any	C	166,20 Kwh/m ² -any	C	-3,9 Kwh/m ² -any	-2,29%
Emissions De Diòxid de Carboni	33,60 KgCO ₂ /m ² -any	C	32,80 KgCO ₂ /m ² -any	C	-0,8 KgCO ₂ /m ² -any	-2,38%