



PROJECTE DE MILLORA
DEL CAMÍ VELL DEL COLLELL



Data

SETEMBRE de 2022

Referència

ST - E 1912 - SMC

PROJECTE DE MILLORA DEL CAMÍ VELL DEL COLLELL

AJUNTAMENT DE SANT MIQUEL DE CAMPMAJOR

Memòria

1 - ANTECEDENTS

Sant Miquel de Campmajor és un municipi de la comarca del Pla de l'Estany eminentment rural, amb una població de 243 habitants i una superfície de 33,22 Km². La densitat de població és de 7,3 hab/Km². També és un municipi de zona de muntanya segons el que determina la Llei 2/1983, de 9 de març, d'alta muntanya.

L'assentament de la població és molt disseminat la qual cosa dona molta rellevància a la xarxa de camins i carreteres, que és bàsica per a l'activitat i desenvolupament habituals del municipi.

Un dels camins que s'utilitza diàriament és l'anomenat camí antic del Collell. S'inicia a la carretera GI-524 de Banyoles a Mieres, en el nucli de Cal Secretari, passa pel Casal de Sant Miquel i enllaça amb la carretera de Santa Quitèria. En el seu trajecte dona accés a diversos habitatges, i també condueix fins al camí d'accés al dipòsit d'aigua del municipi.

Entre Cal Secretari i el Casal de Sant Miquel el camí és molt estret la qual cosa impedeix el creuament de vehicles i el pas de vehicles pesats. Per altre part hi ha un mur de contenció de terres format per blocs d'escullera en mal estat, que cal estabilitzar.

2 - ORDRE DE REDACCIÓ DEL PROJECTE

Es redacta el present projecte per encàrrec de l'Ajuntament de Sant Miquel de Campmajor al Servei Tècnic del Consell Comarcal del Pla de l'Estany, segons escrit de secretaria de data 05/09/2022.

3 - OBJECTE DEL PROJECTE

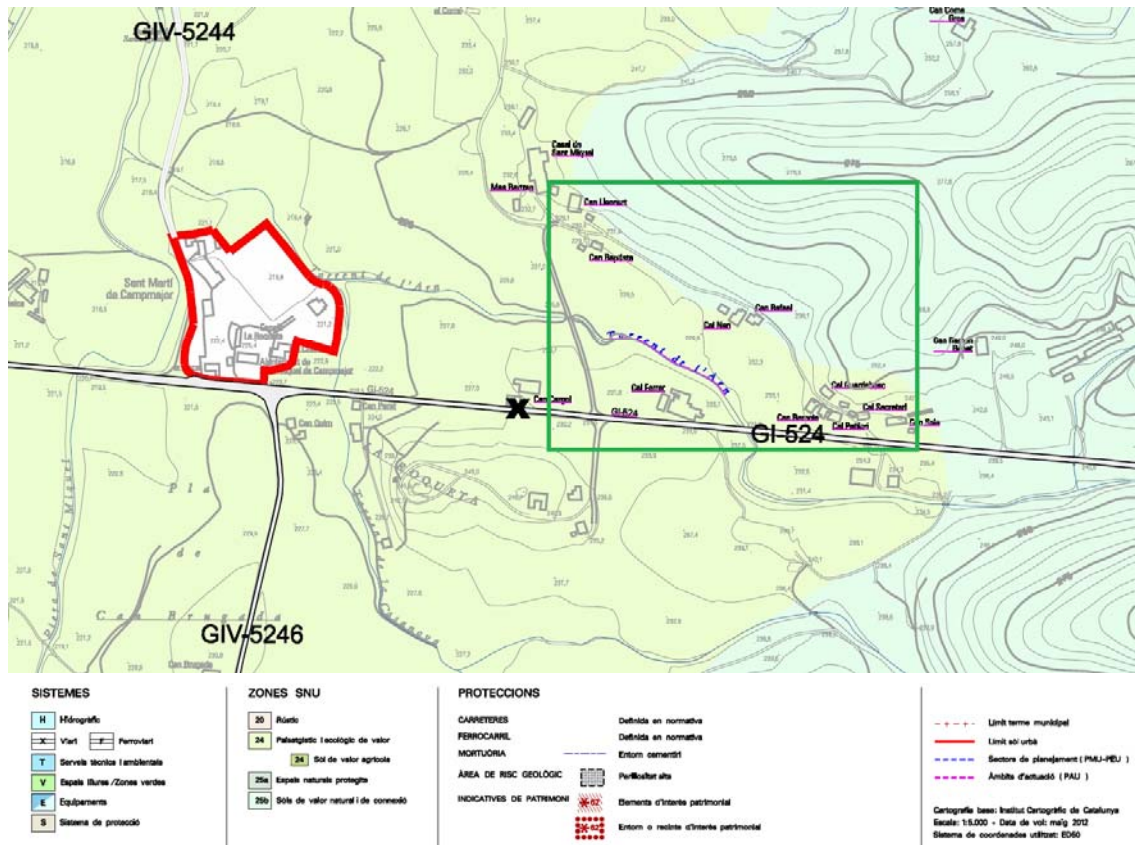
L'objecte del projecte és l'ampliació de la calçada i la millora dels sistema de drenatge d'un tram del camí antic del Collell, entre Cal Secretari i el Casal de Sant Miquel, o més concretament entre PocaFarina i Can Lleonart. Així mateix es projecta una actuació puntual d'estabilització d'un talús per millorar la seguretat dels usuaris. L'actuació es complementa amb la pavimentació d'un tram del camí entre el Casal i el camí del dipòsit.

La voluntat de l'Ajuntament és concórrer a la convocatòria d'ajuts a la millora d'infraestructures viàries d'accés a nuclis rurals habitats, als serveis bàsics i a les explotacions agràries en àrees rurals i en comarques de muntanya (Resolució ADD/2089/2022, de 28 de juny) del Departament d'Acció Climàtica, Alimentació i Agenda Rural, amb l'objecte de trobar finançament per realitzar les actuacions projectades.

4 - PLANEJAMENT URBANÍSTIC

El planejament vigent de referència són les *Normes de planejament urbanístic. Municipis de les Comarques Gironines*, aprovades definitivament pel Conseller de Territori i Sostenibilitat en data 18/02/2015.

D'acord amb el planejament la totalitat de l'actuació s'emplaça en sòl no urbanitzable, amb claus 24 (paisatgístic i ecològic de valor) i 25b (sòls de valor natural i de connexió). Per la qual cosa no és un carrer de la xarxa urbana.



Plànol d'ordenació del sòl no urbanitzable (O.1.2)

L'àmbit d'actuació s'emplaça a l'interior del rectangle de color verd. És el camí que passa per Cal Nen i Cal Rafael.

5 - ESTAT ACTUAL

El tram de camí a millorar té uns 522 m de longitud. El traçat és força planer i poc sinuós, amb corbes obertes però amb poca visibilitat. Està construït a mitja vessant amb cuneta de terres al costat muntanya, que recull les aigües pluvials procedents del talús i del propi camí. En un punt hi ha un tub transversal que evacua l'aigua de la cuneta a un rec proper.

Té una amplada de 2,50 a 2,80 m. Està pavimentat amb un ferm de formigó en massa d'uns 20 cm de gruix. L'estat del paviment és bo.

A l'inici del camí, al costat de Can Pocafarina, hi ha un mur de contenció de terres de 3 a 4 m d'alçada, construït amb blocs d'escullera, que té la funció d'estabilitzar el talús de costat muntanya. Algun dels blocs s'ha mogut i d'altres, especialment els propers a la coronació, tenen una dimensió inferior a la requerida i no tenen la capacitat necessària de contenció. El seu estat és dolent i requereix una intervenció de millora per garantir la seguretat dels usuaris.

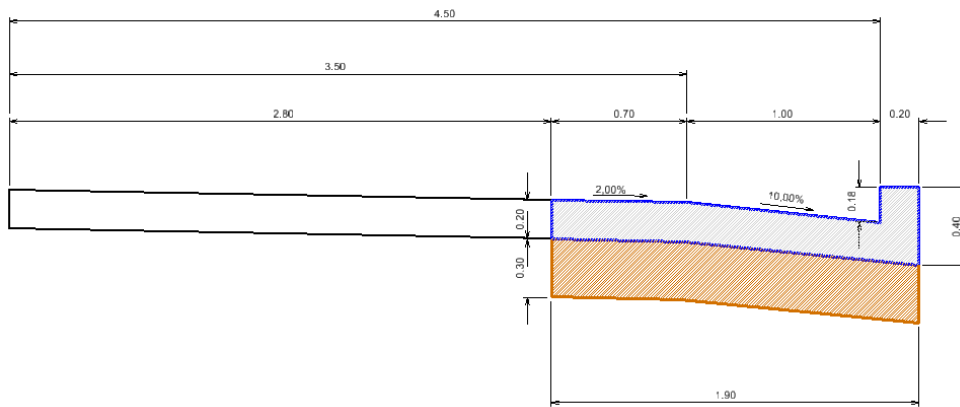
Finalment entre el Casal i el camí del dipòsit el camí és de terra, d'amplada variable, i força planer. L'esplanada es manté amb aportacions periòdiques de material granular, però sovint s'hi formen sots profunds que dificulten el pas dels vehicles.

6 - DESCRIPCIÓ GENERAL DE LA SOLUCIÓ ADOPTADA

L'ampliació de la calçada és complicada sense fer grans afectacions als terrenys colindants. Com s'ha comentat en l'apartat anterior el camí està construït a mitja vessant, amb talussos pronunciats als dos costats. La modificació del seu perfil transversal, amb talussos consolidats, generarà talussos més suaus incrementant considerablement l'afectació de terrenys. Una alternativa és construir murs de contenció de terres, però el seu cost econòmic no és assumible per l'ajuntament.

La solució que proposem consisteix en aprofitar l'espai ocupat actualment per la cuneta, per realitzar l'ampliació de la calçada mitjançant una cuneta transitable de formigó. D'aquesta manera minimitzem el moviment de terres i les afectacions, a l'hora que millorem el sistema de drenatge i aconseguim incrementar l'amplada de la calçada. És una solució habitual en camins o carreteres estrets en terrenys accidentats.

Amb l'espai disponible podem construir una cuneta d' 1,90 m d'amplada total, i 1,70 m d'amplada transitable. Per facilitar el pas dels vehicles la cuneta tindrà 0,70 m d'amplada amb un 2,00% de pendent transversal (com una ampliació de la calçada), i 1,00 m d'amplada amb un 10,00%. Així es disposarà d'un pas de 3,50 m d'amplada al nivell actual de la calçada, i una amplada total transitable de 4.50 m aproximadament, suficient pel creuament de dos vehicles a baixa velocitat.



Secció transversal tipus proposada

La cuneta tindrà 0,20 m de gruix i es formarà amb formigó HM-30. S'estendrà sobre una base granular compactada de tot-u artificial de 30 cm de gruix mínim.

Com a actuació complementària però igual d'important es realitzarà la millora de l'estabilitat del tram de talús on actualment hi ha un mur de blocs d'escullera en mal estat. L'actuació consistirà en l'extracció dels blocs situats a la coronació del mur, de dimensions massa reduïdes, així com la dels blocs fracturats que en general són margues meteoritzades. Es substituiran per blocs calcaris de 1 a 2 tones de pes.

També s'estabilitzarà un tram de talús de 8 m de longitud i de 2 a 3 m d'alçada, actualment de terres, que pot patir una esllavissada per la seva verticalitat i la càrrega que suporta. Es realitzarà amb un mur de blocs d'escullera de pedra calcària, de 1 a 2 tones de pes, seguint la tipologia dels trams reparats.

L'actuació es complementa amb la pavimentació d'un tram de 165 m del camí entre el Casal i el camí del dipòsit. Es realitzarà amb una capa de 20 cm de gruix de formigó HM-30, acabat remolinat.

7 - RESUM D'INDICADORS DE L'ACTUACIÓ

Longitud de camins millorats:	0,522 Km
Població beneficiada:	243 habitants
Nombre de municipis:	1 (Sant Miquel de Campmajor)
Nombre de comarques:	1 (Pla de l'Estany)

8 - TERMINI D'EXECUCIÓ I DE GARANTIA

El termini d'execució de les obres serà de dos (2) mesos comptats des de la signatura de l'acta de comprovació del replanteig.

El termini de garantia serà de dotze (12) mesos comptats des de la recepció de les obres.

9 - RESUM DEL PRESSUPOST

El pressupost d'execució material de les obres és de setanta-cinc mil tres-cents noranta-dos euros amb noranta-sis cèntims (75.392,96 €).

El pressupost d'execució per contracte de les obres és de vuitanta-nou mil set-cents disset euros amb seixanta-dos cèntims (89.717,62 €), que afegint l'IVA del 21% d'import 18.840,70 € suposa un pressupost d'execució per contracte IVA inclòs de cent vuit mil cinc-cents cinquanta-vuit euros amb trenta-dos cèntims (108.558,32 €).

10 - COMPLIMENT DE LES DISPOSICIONS VIGENTS

Es fa constar que les obres projectades constitueixen una obra completa d'acord amb l'article 125 del Reglament general de contractes de les administracions públiques (Reial Decret 1098/2001 de 12 d'octubre), i que compleixen la normativa vigent.

11 - CLASSIFICACIÓ DEL CONTRACTISTA

D'acord amb l'article 77 de la Llei 9/2017, de 8 de novembre, de Contractes del Sector Públic, no serà exigible la classificació del contractista en aquest contracte, atès que el pressupost és inferior a 500.000 €.

A efectes de justificació de la solvència per contractar la classificació exigible és la següent:

Grup G, subgrup 6, categoria 1.

12 - CODI CPV

Es proposa el següent codi CPV: 45233200-1 – Treballs diversos de pavimentació

13 - REVISIÓ DE PREUS

Si pel desenvolupament de les obres el contracte és susceptible d'una revisió de preus, la fórmula aplicable serà la número 371 de l'annex II del Reial Decret 1359/2011, de 7 d'octubre, pel qual s'aprova la relació de materials bàsics i les fórmules-tipus generals de revisió de preus dels contractes d'obres i de contractes de subministrament d'armament i equipament de les Administracions Públiques.

14 - PROPIETATS AFECTADES

A l'annex número 5 d'aquesta memòria es relacionen les propietats afectades i es fa una valoració prèvia pel coneixement de l'administració.

15 - ÍNDIX DE LA DOCUMENTACIÓ DEL PROJECTE

Aquest projecte consta dels següents documents :

Document número 1 : MEMÒRIA, amb 6 annexes:

Annex número 1 :	Justificació de preus
Annex número 2:	Estudi de gestió de residus
Annex número 3:	Programa de control de qualitat
Annex número 4:	Programa d'obra
Annex número 5:	Afectacions
Annex número 6:	Fotografies del camí

Document número 2 : PLÀNOLS, amb els següents fulls :

P-1:	Situació i emplaçament
P-2:	Planta estat actual
P-3:	Tram 1. Planta proposada i secció tipus
P-4.1:	Tram 2. Planta proposada
P-4.2:	Tram 2. Perfil longitudinal i detalls

Document número 3 : PLEC DE CONDICIONS TÈCNIQUES

Document número 4 : PRESSUPOST, amb els següents apartats:

4.1.:	Estat d'amidaments
4.2.:	Quadre de preus número 1
4.3.:	Quadre de preus número 2
4.4.:	Pressupost general
4.5.:	Resum del pressupost

Document número 5 : ESTUDI BÀSIC DE SEGURETAT I SALUT

15 - CONCLUSIONS

Amb tot allò exposat a la present memòria i amb les especificacions de la resta del projecte, es creu prou detallat per a la contractació i efectiva construcció de les obres.

Banyoles, setembre de 2022.

L'enginyer de camins, canals i ports

Josep Alemany i Masgrau

ANNEX NÚMERO 1: JUSTIFICACIÓ DE PREUS

JUSTIFICACIÓ DE PREUS

MA D'OBRA

CODI	UA	DESCRIPCIÓ	PREU	
AOD-0007	h	Manobre	22,70000	€
A0E-000A	h	Manobre especialista	23,47000	€
A0F-000B	h	Oficial 1a	27,19000	€
A0F-000S	h	Oficial 1a d'obra pública	27,19000	€

JUSTIFICACIÓ DE PREUS

MAQUINÀRIA

CODI	UA	DESCRIPCIÓ	PREU	
C111-0056	h	Compressor amb dos martells pneumàtics	15,86000	€
C131-005E	h	Corró vibratori autopropulsat, de 8 a 10 t	52,67000	€
C131-005G	h	Corró vibratori autopropulsat, de 12 a 14 t	69,12000	€
C136-00F4	h	Motoanivelladora petita	62,45000	€
C138-00KJ	h	Pala carregadora sobre cadenes de 18 a 25 t	130,57000	€
C138-00KR	h	Pala carregadora sobre pneumàtics de 8 a 14 t	78,23000	€
C13C-00LP	h	Retroexcavadora sobre pneumàtics de 8 a 10 t	52,25000	€
C151-002Z	h	Camió cisterna de 8 m3	44,58000	€
C154-003N	h	Camió per a transport de 7 t	33,80000	€
C176-00FX	h	Formigonera de 165 l	1,78000	€
C178-00GF	h	Màquina tallajunts amb disc de diamant per a paviment	8,46000	€
C20K-00DP	h	Regle vibratori	4,51000	€
C20L-00DO	h	Remolinador mecànic	5,12000	€

JUSTIFICACIÓ DE PREUS

MATERIALS

CODI	UA	DESCRIPCIÓ	PREU	
B011-05ME	m3	Aigua	1,56000	€
B03F-05NW	m3	Tot-u artificial	16,11000	€
B03J-0K8O	t	Grava de pedrera de pedra calcària, per a drens	16,86000	€
B03L-05N7	t	Sorra de pedrera per a morters	17,93000	€
B040-064X	t	Bloc de pedra per a formació d'esculleres de pedra calcària de 800 a 2000 kg de pes	17,28000	€
B055-067M	t	Ciment pòrtland amb filler calcari CEM II/B-L 32,5 R segons UNE-EN 197-1, en sacs	110,61000	€
B06E-12C5	m3	Formigó HM-20/P / 20 / I de consistència plàstica, grandària màxima del granulat 20 mm, amb >= 200 kg/m3 de ciment, apte per a classe d'exposició I	67,05000	€
B06E-12D9	m3	Formigó HM-20/B / 20 / I de consistència tova, grandària màxima del granulat 20 mm, amb >= 200 kg/m3 de ciment, apte per a classe d'exposició I	67,05000	€
B06E-12GU	m3	Formigó HM-30/B / 20 / I + E de consistència tova, grandària màxima del granulat 20 mm, amb >= 275 kg/m3 de ciment, apte per a classe d'exposició I + E	86,13000	€
B07L-1PY2	t	Morter per a ram de paleta, classe M 10 (10 N/mm2), a granel, de designació (G) segons norma UNE-EN 998-2	37,23000	€
B0AK-07AS	kg	Clau acer	1,36000	€
B0AM-078F	kg	Filferro recuit de diàmetre 1,3 mm	1,34000	€
B0D21-07OY	m	Tauló de fusta de pi per a 10 usos	0,40000	€
B0D80-0CNV	m2	Plafó metàl·lic de 50x100 cm per a 50 usos	1,18000	€
B0DZ1-0ZLZ	l	Desencofrant	2,49000	€
B2RA-28UQ	t	Disposició controlada en dipòsit autoritzat inclòs el cànon sobre la deposició controlada dels residus de la construcció, segons la LLEI 8/2008, de residus de formigó inerts amb una densitat 1,45 t/m3, procedents de construcció o demolició, amb codi 17 01 01 segons la Llista Europea de Residus	11,00000	€
B2RB-HFVL	t	Disposició de terres no contaminades de densitat aparent 1,6 t/m3, a valoritzador de materials naturals excavats amb codi VNME	1,00000	€
BD54-I5MT	m	Bastiment de [null] per a reixa de [null] d'amplària	20,12000	€
BD5K-1KKK	u	Reixa per a interceptor, de fosa dúctil de 980x490x70 mm, classe D400 segons norma UNE-EN 124 i 22 dm2 de superfície d'absorció	86,48000	€
BD74-0LHG	m	Tub de formigó de diàmetre 40 cm	10,96000	€

JUSTIFICACIÓ DE PREUS

ELEMENTS COMPOSTOS

CODI	UA	DESCRIPCIÓ			PREU	
B07F-0LT5	m3	Morter de ciment pòrtland amb filler calcari CEM II/B-L i sorra, amb 380 kg/m3 de ciment, amb una proporció en volum 1:4 i 10 N/mm2 de resistència a compressió, elaborat a l'obra	Rend.: 1,000		94,55000 €	
			Unitats	Preu	Parcial	Import
Ma d'obra						
A0E-000A	h	Manobre especialista	1,000 /R x	23,47000 =	23,47000	
			Subtotal:		23,47000	23,47000
Maquinària						
C176-00FX	h	Formigonera de 165 l	0,700 /R x	1,78000 =	1,24600	
			Subtotal:		1,24600	1,24600
Materials						
B03L-05N7	t	Sorra de pedrera per a morters	1,520 x	17,93000 =	27,25360	
B055-067M	t	Ciment pòrtland amb filler calcari CEM II/B-L 32,5 R segons UNE-EN 197-1, en sacs	0,380 x	110,61000 =	42,03180	
B011-05ME	m3	Aigua	0,200 x	1,56000 =	0,31200	
			Subtotal:		69,59740	69,59740
			DESPESES AUXILIARS	1,00 %		0,23470
			COST DIRECTE			94,54810
			COST EXECUCIÓ MATERIAL			94,54810

JUSTIFICACIÓ DE PREUS

PARTIDES D'OBRA

NÚM	CODI	UA	DESCRIPCIÓ					PREU
				Subtotal:			167,93760	167,93760
				COST DIRECTE				167,93760
				DESPESES INDIRECTES	5,00 %			8,39688
				COST EXECUCIÓ MATERIAL				176,33448
P-3	P2214-AYNX	m3	Excavació per a caixa de paviment en terreny compacte (SPT 20-50), en franges de fins a 2 metres d'amplada, realitzada amb pala excavadora i càrrega directa sobre camió	Rend.: 1,000				8,23 €
				Unitats	Preu	Parcial	Import	
Maquinària								
	C13C-00LP	h	Retroexcavadora sobre pneumàtics de 8 a 10 t	0,150 /R x	52,25000 =	7,83750		
				Subtotal:		7,83750		7,83750
				COST DIRECTE				7,83750
				DESPESES INDIRECTES	5,00 %			0,39188
				COST EXECUCIÓ MATERIAL				8,22938
P-4	P221B-EL71	m3	Excavació de rasa i pou de fins a 2 m de fondària, en terreny compacte (SPT 20-50), realitzada amb retroexcavadora i càrrega mecànica sobre camió	Rend.: 1,000				7,85 €
				Unitats	Preu	Parcial	Import	
Maquinària								
	C13C-00LP	h	Retroexcavadora sobre pneumàtics de 8 a 10 t	0,143 /R x	52,25000 =	7,47175		
				Subtotal:		7,47175		7,47175
				COST DIRECTE				7,47175
				DESPESES INDIRECTES	5,00 %			0,37359
				COST EXECUCIÓ MATERIAL				7,84534
P-5	P2241-52SI	m2	Repàs i piconatge de sòl de rasa de més d'1,5 i menys de 2 m d'amplària, amb compactació del 95% PM	Rend.: 1,000				2,23 €
				Unitats	Preu	Parcial	Import	
Ma d'obra								
	A0D-0007	h	Manobre	0,060 /R x	22,70000 =	1,36200		
				Subtotal:		1,36200		1,36200
Maquinària								
	C131-005E	h	Corró vibratori autopropulsat, de 8 a 10 t	0,014 /R x	52,67000 =	0,73738		
				Subtotal:		0,73738		0,73738

JUSTIFICACIÓ DE PREUS

PARTIDES D'OBRA

NÚM	CODI	UA	DESCRIPCIÓ					PREU
				DESPESES AUXILIARS	1,50	%		0,02043
				COST DIRECTE				2,11981
				DESPESES INDIRECTES	5,00	%		0,10599
				COST EXECUCIÓ MATERIAL				2,22580
P-6	P2241-52SN	m2	Repàs i piconatge de caixa de paviment, amb compactació del 95% PM	Rend.: 1,000				1,45 €
					Unitats	Preu	Parcial	Import
			Maquinària					
	C136-00F4	h	Motoanivelladora petita	0,010	/R x	62,45000 =	0,62450	
	C131-005G	h	Corró vibratori autopropulsat, de 12 a 14 t	0,011	/R x	69,12000 =	0,76032	
				Subtotal:			1,38482	1,38482
				COST DIRECTE				1,38482
				DESPESES INDIRECTES	5,00	%		0,06924
				COST EXECUCIÓ MATERIAL				1,45406
P-7	P2253-547D	m3	Reblert de rasa o pou amb graves per a drenatge de pedra calcària, en tongades de 50 cm com a màxim	Rend.: 1,000				44,39 €
					Unitats	Preu	Parcial	Import
			Ma d'obra					
	A0D-0007	h	Manobre	0,020	/R x	22,70000 =	0,45400	
				Subtotal:			0,45400	0,45400
			Maquinària					
	C138-00KR	h	Pala carregadora sobre pneumàtics de 8 a 14 t	0,013	/R x	78,23000 =	1,01699	
				Subtotal:			1,01699	1,01699
			Materials					
	B03J-0K8O	t	Grava de pedrera de pedra calcària, per a dren	2,420	x	16,86000 =	40,80120	
				Subtotal:			40,80120	40,80120
				DESPESES AUXILIARS	1,50	%		0,00681
				COST DIRECTE				42,27900
				DESPESES INDIRECTES	5,00	%		2,11395
				COST EXECUCIÓ MATERIAL				44,39295
P-8	P2R3-HIKN	m3	Transport de terres no contaminades a obra exterior o centre de valorització, amb camió de 7 t i temps d'espera per a la càrrega amb mitjans mecànics, amb un recorregut de menys de 20 km	Rend.: 1,000				9,87 €
					Unitats	Preu	Parcial	Import
			Maquinària					
	C154-003N	h	Camió per a transport de 7 t	0,278	/R x	33,80000 =	9,39640	

JUSTIFICACIÓ DE PREUS

PARTIDES D'OBRA

NÚM	CODI	UA	DESCRIPCIÓ					PREU
				Subtotal:			9,39640	9,39640
				COST DIRECTE				9,39640
				DESPESES INDIRECTES	5,00 %			0,46982
				COST EXECUCIÓ MATERIAL				9,86622
P2R5-DT11	m3		Transport de residus a instal·lació autoritzada de gestió de residus, amb camió de 7 t i temps d'espera per a la càrrega a màquina, amb un recorregut de més de 15 i fins a 20 km	Rend.: 1,000				11,75 €
				Unitats	Preu	Parcial	Import	
Maquinària	C154-003N	h	Camió per a transport de 7 t	0,331 /R x	33,80000 =	11,18780		
				Subtotal:		11,18780		11,18780
				COST DIRECTE				11,18780
				DESPESES INDIRECTES	5,00 %			0,55939
				COST EXECUCIÓ MATERIAL				11,74719
P2RA-EU7Z	m3		Disposició controlada en dipòsit autoritzat inclòs el cànon sobre la deposició controlada dels residus de la construcció, segons la LLEI 8/2008, de residus de formigó inerts amb una densitat 1,45 t/m3, procedents de construcció o demolició, amb codi 17 01 01 segons la Llista Europea de Residus	Rend.: 1,000				16,75 €
				Unitats	Preu	Parcial	Import	
Materials	B2RA-28UQ	t	Disposició controlada en dipòsit autoritzat inclòs el cànon sobre la deposició controlada dels residus de la construcció, segons la LLEI 8/2008, de residus de formigó inerts amb una densitat 1,45 t/m3, procedents de construcció o demolició, amb codi 17 01 01 segons la Llista Europea de Residus	1,450 x	11,00000 =	15,95000		
				Subtotal:		15,95000		15,95000
				COST DIRECTE				15,95000
				DESPESES INDIRECTES	5,00 %			0,79750
				COST EXECUCIÓ MATERIAL				16,74750
P-9 P2RB-HG0V	m3		Disposició de terres no contaminades de densitat aparent 1,6 t/m3, a valoritzador de materials naturals excavats amb codi VNME	Rend.: 1,000				1,68 €
				Unitats	Preu	Parcial	Import	
Materials	B2RB-HFVL	t	Disposició de terres no contaminades de densitat aparent 1,6 t/m3, a valoritzador de materials naturals excavats amb codi VNME	1,600 x	1,00000 =	1,60000		

JUSTIFICACIÓ DE PREUS

PARTIDES D'OBRA

NÚM	CODI	UA	DESCRIPCIÓ					PREU
P-12	P3J3-DESX	m3	Desmuntatge de blocs d'escullera amb blocs de pedra, sense classificat, amb pala carregadora. S'inclou neteja i aplec del material que es pugui reutilitzar i càrrega, transport i gestió de residus.	Rend.: 1,000				28,90 €
				Unitats	Preu	Parcial	Import	
	Ma d'obra							
	A0F-000B	h	Oficial 1a	0,125 /R x	27,19000 =	3,39875		
				Subtotal:		3,39875	3,39875	
	Maquinària							
	C138-00KJ	h	Pala carregadora sobre cadenes de 18 a 25 t	0,1844 /R x	130,57000 =	24,07711		
				Subtotal:		24,07711	24,07711	
			DESPESES AUXILIARS		1,50 %		0,05098	
			COST DIRECTE				27,52684	
			DESPESES INDIRECTES		5,00 %		1,37634	
			COST EXECUCIÓ MATERIAL				28,90318	
P-13	P938-DFU5	m3	Base de tot-u artificial, amb estesa i piconatge del material al 100% del PM	Rend.: 1,000				28,56 €
				Unitats	Preu	Parcial	Import	
	Ma d'obra							
	A0D-0007	h	Manobre	0,050 /R x	22,70000 =	1,13500		
				Subtotal:		1,13500	1,13500	
	Maquinària							
	C136-00F4	h	Motoanivelladora petita	0,035 /R x	62,45000 =	2,18575		
	C151-002Z	h	Camió cisterna de 8 m3	0,025 /R x	44,58000 =	1,11450		
	C131-005G	h	Corró vibratori autopropulsat, de 12 a 14 t	0,060 /R x	69,12000 =	4,14720		
				Subtotal:		7,44745	7,44745	
	Materials							
	B03F-05NW	m3	Tot-u artificial	1,150 x	16,11000 =	18,52650		
	B011-05ME	m3	Aigua	0,050 x	1,56000 =	0,07800		
				Subtotal:		18,60450	18,60450	
			DESPESES AUXILIARS		1,50 %		0,01703	
			COST DIRECTE				27,20398	
			DESPESES INDIRECTES		5,00 %		1,36020	
			COST EXECUCIÓ MATERIAL				28,56417	
P-14	P9GG-4YPJ	m3	Paviment de formigó sense additius HM-30 / B / 20 / I + E de consistència tova, grandària màxima del granulat, 20 mm, escampat des de camió, estesa i vibratge manual i acabat remolinat mecànic. S'inclou formació de talls amb disc cada 5 metres.	Rend.: 1,000				113,43 €
				Unitats	Preu	Parcial	Import	

JUSTIFICACIÓ DE PREUS

PARTIDES D'OBRA

NÚM	CODI	UA	DESCRIPCIÓ					PREU		
Ma d'obra										
	A0F-000S	h	Oficial 1a d'obra pública	0,200	/R x	27,19000	=	5,43800		
	A0D-0007	h	Manobre	0,450	/R x	22,70000	=	10,21500		
								Subtotal:	15,65300	15,65300
Maquinària										
	C178-00GF	h	Màquina tallajunts amb disc de diamant per a paviment	0,100	/R x	8,46000	=	0,84600		
	C20K-00DP	h	Regle vibratori	0,133	/R x	4,51000	=	0,59983		
	C20L-00DO	h	Remolinador mecànic	0,050	/R x	5,12000	=	0,25600		
								Subtotal:	1,70183	1,70183
Materials										
	B06E-12GU	m3	Formigó HM-30/B / 20 / I + E de consistència tova, grandària màxima del granulat 20 mm, amb >= 275 kg/m3 de ciment, apte per a classe d'exposició I + E	1,050	x	86,13000	=	90,43650		
								Subtotal:	90,43650	90,43650
							DESPESES AUXILIARS	1,50 %	0,23480	
							COST DIRECTE		108,02613	
							DESPESES INDIRECTES	5,00 %	5,40131	
							COST EXECUCIÓ MATERIAL		113,42743	
P-15	P9ZE-HBRX	u	Desmuntatge i col·locació per a situar en nova rasant, de marc i tapa de pous de clavegueres o altres serveis en obres de pavimentació amb formigó, amb morter de ciment	Rend.: 1,000				60,36 €		
				Unitats		Preu		Parcial	Import	
Ma d'obra										
	A0E-000A	h	Manobre especialista	1,000	/R x	23,47000	=	23,47000		
	A0F-000S	h	Oficial 1a d'obra pública	1,000	/R x	27,19000	=	27,19000		
								Subtotal:	50,66000	50,66000
Maquinària										
	C111-0056	h	Compressor amb dos martells pneumàtics	0,100	/R x	15,86000	=	1,58600		
								Subtotal:	1,58600	1,58600
Materials										
	B07F-OLT5	m3	Morter de ciment pòrtland amb filler calcari CEM II/B-L i sorra, amb 380 kg/m3 de ciment, amb una proporció en volum 1:4 i 10 N/mm2 de resistència a compressió, elaborat a l'obra	0,042	x	94,54810	=	3,97102		
								Subtotal:	3,97102	3,97102
							DESPESES AUXILIARS	2,50 %	1,26650	
							COST DIRECTE		57,48352	
							DESPESES INDIRECTES	5,00 %	2,87418	
							COST EXECUCIÓ MATERIAL		60,35770	

JUSTIFICACIÓ DE PREUS

PARTIDES D'OBRA

NÚM	CODI	UA	DESCRIPCIÓ				PREU
P-16	PD56-E3QX	u	Formació de pou interceptor de dimensions interiors 100x50 cm, i fins a 100 cm de profunditat. Amb parets de 20 cm de gruix de formigó HM-20 / P / 20 / I, sobre solera de 15 cm de formigó HM-20 / P / 20 / I. S'inclouen moviments de terres necessaris, ecofrats, rebliments i demés elements per deixar la partida acabada.	Rend.: 1,000			277,34 €
				Unitats	Preu	Parcial	Import
Ma d'obra							
	A0F-000S	h	Oficial 1a d'obra pública	3,500 /R x	27,19000 =	95,16500	
	A0D-0007	h	Manobre	3,500 /R x	22,70000 =	79,45000	
				Subtotal:		174,61500	174,61500
Materials							
	B0D80-0CN	m2	Plafó metàl·lic de 50x100 cm per a 50 usos	7,600 x	1,18000 =	8,96800	
	B0DZ1-0ZLZ	l	Desencofrant	1,320 x	2,49000 =	3,28680	
	B06E-12C5	m3	Formigó HM-20/P / 20 / I de consistència plàstica, grandària màxima del granulat 20 mm, amb >= 200 kg/m3 de ciment, apte per a classe d'exposició I	1,1132 x	67,05000 =	74,64006	
				Subtotal:		86,89486	86,89486
				DESPESES AUXILIARS	1,50 %		2,61923
				COST DIRECTE			264,12909
				DESPESES INDIRECTES	5,00 %		13,20645
				COST EXECUCIÓ MATERIAL			277,33554
P-17	PD5F-HB3X	m	Cuneta tipus americana, amb una amplada total de 1,90 m, secció segons projecte, amb una franja de 70 cm d'amplada amb un 2% de pendent transversal, una franja de 100 cm d'amplada amb un 10% de pendent transversal i un taló posterior de 18 cm d'alçada mínima. Completament executada amb formigó HM-30/B / 20 / I + E de consistència tova, grandària màxima del granulat 20 mm, amb >= 275 kg/m3 de ciment, apte per a classe d'exposició I + E, amb un gruix mínim de 20 cm, acabat remolinat manual. S'inclou reperfilat previ del terreny, encofrants necessaris, formació de junts cada 5 metres i demés elements per deixar la partida acabada.	Rend.: 1,000			66,86 €
				Unitats	Preu	Parcial	Import
Ma d'obra							
	A0E-000A	h	Manobre especialista	0,200 /R x	23,47000 =	4,69400	
	A0D-0007	h	Manobre	0,200 /R x	22,70000 =	4,54000	
	A0F-000B	h	Oficial 1a	0,200 /R x	27,19000 =	5,43800	
				Subtotal:		14,67200	14,67200
Maquinària							
	C178-00GF	h	Màquina tallajunts amb disc de diamant per a paviment	0,200 /R x	8,46000 =	1,69200	
	C13C-00LP	h	Retroexcavadora sobre pneumàtics de 8 a 10 t	0,120 /R x	52,25000 =	6,27000	

JUSTIFICACIÓ DE PREUS

PARTIDES D'OBRA

NÚM	CODI	UA	DESCRIPCIÓ					PREU	
							Subtotal:	7,96200	7,96200
Materials									
	B0AM-078F	kg	Filferro recuit de diàmetre 1,3 mm	0,025	x	1,34000	=	0,03350	
	B0D21-07O	m	Tauló de fusta de pi per a 10 usos	2,000	x	0,40000	=	0,80000	
	B0DZ1-0ZLZ	l	Desencofrant	0,030	x	2,49000	=	0,07470	
	B0AK-07AS	kg	Clau acer	0,090	x	1,36000	=	0,12240	
	B06E-12GU	m3	Formigó HM-30/B / 20 / I + E de consistència tova, grandària màxima del granulat 20 mm, amb >= 275 kg/m3 de ciment, apte per a classe d'exposició I + E	0,462	x	86,13000	=	39,79206	
							Subtotal:	40,82266	40,82266
							DESPESES AUXILIARS	1,50 %	0,22008
							COST DIRECTE		63,67674
							DESPESES INDIRECTES	5,00 %	3,18384
							COST EXECUCIÓ MATERIAL		66,86058

P-18	PD5U-4806	u	Reixa per a interceptor, de fosa dúctil de 980x490x70 mm, classe D400 segons norma UNE-EN 124 i 22 dm2 de superfície d'absorció col·locada sobre bastiment	Rend.: 1,000				114,80	€
-------------	------------------	---	--	---------------------	--	--	--	---------------	----------

				Unitats		Preu		Parcial	Import
Ma d'obra									
	A0F-000S	h	Oficial 1a d'obra pública	0,054	/R x	27,19000	=	1,46826	
	A0D-0007	h	Manobre	0,054	/R x	22,70000	=	1,22580	
							Subtotal:	2,69406	2,69406
Materials									
	BD5K-1KKK	u	Reixa per a interceptor, de fosa dúctil de 980x490x70 mm, classe D400 segons norma UNE-EN 124 i 22 dm2 de superfície d'absorció	1,000	x	86,48000	=	86,48000	
	BD54-I5MT	m	Bastiment de [null] per a reixa de [null] d'amplària	1,000	x	20,12000	=	20,12000	
							Subtotal:	106,60000	106,60000
							DESPESES AUXILIARS	1,50 %	0,04041
							COST DIRECTE		109,33447
							DESPESES INDIRECTES	5,00 %	5,46672
							COST EXECUCIÓ MATERIAL		114,80119

	PD70-DBBJ	m	Claveguera de tub de formigó de D=40 cm, rejuntat interiorment amb morter M-10, solera de 15 cm, rebliment fins a mig tub i argollat amb formigó HM-20/P/20/I	Rend.: 1,000				31,81	€
--	------------------	---	---	---------------------	--	--	--	--------------	----------

				Unitats		Preu		Parcial	Import
Maquinària									
	C13C-00LP	h	Retroexcavadora sobre pneumàtics de 8 a 10 t	0,093	/R x	52,25000	=	4,85925	
							Subtotal:	4,85925	4,85925
Materials									

JUSTIFICACIÓ DE PREUS

PARTIDES D'OBRA

NÚM	CODI	UA	DESCRIPCIÓ					PREU
	BD74-0LHG	m	Tub de formigó de diàmetre 40 cm	1,050	x	10,96000	=	11,50800
	B07L-1PY2	t	Morter per a ram de paleta, classe M 10 (10 N/mm ²), a granel, de designació (G) segons norma UNE-EN 998-2	0,0036	x	37,23000	=	0,13403
	B06E-12C5	m3	Formigó HM-20/P / 20 / I de consistència plàstica, grandària màxima del granulat 20 mm, amb >= 200 kg/m ³ de ciment, apte per a classe d'exposició I	0,2057	x	67,05000	=	13,79219
	B011-05ME	m3	Aigua	0,001	x	1,56000	=	0,00156
						Subtotal:		25,43578
								25,43578
						COST DIRECTE		30,29503
						DESPESES INDIRECTES	5,00 %	1,51475
						COST EXECUCIÓ MATERIAL		31,80978
P-19	PY0Z-IMPR	pa	Partida alçada a justificar per a treballs imprevistos, apareguts durant el desenvolupament de les obres	Rend.: 1,000				1.500,00
						COST DIRECTE		1.428,57143
						DESPESES INDIRECTES	5,00 %	71,42857
						COST EXECUCIÓ MATERIAL		1.500,0000

ANNEX NÚMERO 2: ESTUDI DE GESTIÓ DELS RESIDUS PRODUÏTS
DURANT LES OBRES

ESTUDI DE GESTIÓ DE RESIDUS

**Enderroc, Rehabilitació,
Ampliació**

REAL DECRETO 105/2008, Regulador de la producció i gestió de residus de construcció i enderroc
DECRET 89/2010, Regulador de la producció i gestió de residus de la construcció, i enderroc

tipus
quantitats
codificació

DECRET 21/2006 Adopció de criteris ambientals i d'ecoeficiència als edificis

IDENTIFICACIÓ DE L'EDIFICI

Obra:	ST-E1912-SMC - PROJECTE DE MILLORA DEL CAMÍ VELL DEL COLLELL		
Situació:	SANT MIQUEL DE CAMPMAJOR		
Municipi:	ST. MIQUEL DE CAMPMAJOR	Comarca:	PLA DE L'ESTANY

AVALUACIÓ I CARACTERÍSTIQUES DELS RESIDUS

Materials d'excavació (es considerin o no residus, mesurats sense esponjament)

Codificació residus LER	Pes	Volum
Ordre MAM/304/2002		
grava i sorra compacta	0,00	0,00
grava i sorra solta	0,00	0,00
argiles	804,21	382,96
terra vegetal	0,00	0,00
pedraplè	0,00	0,00
terres contaminades 170503	0,00	0,00
altres	0,00	0,00
totals d'excavació	804,21 t	382,96 m³

Destí de les terres i materials d'excavació			
Els materials d'excavació que es reutilitzen a la mateixa obra o en una altra d'autoritzada, no es consideren residu sempre que el seu nou ús pugui ser acreditat. En una mateixa obra poden coexistir terres reutilitzades i terres portades a abocador	no es considera residu		és residu
	reutilització		abocador
	mateixa obra	altra obra	
	si	si	no

Residus d'enderroc

Codificació residus LER	Pes/m ² (tones/m ²)	Pes (tones)	Volum aparent/m ² (m ³ /m ²)	Volum aparent (m ³)
Ordre MAM/304/2002				
obra de fàbrica 170102	0,542	0,000	0,512	0,000
formigó 170101	0,084	0,000	0,062	0,000
petris 170107	0,052	0,000	0,082	0,000
metalls 170407	0,004	0,000	0,001	0,000
fustes 170201	0,023	0,000	0,066	0,000
vidre 170202	0,001	0,000	0,004	0,000
plàstics 170203	0,004	0,000	0,004	0,000
guixos 170802	0,027	0,000	0,004	0,000
betums 170302	0,009	0,000	0,001	0,000
fibrociment 170605	0,010	0,000	0,018	0,000
Pous drenatge	-	2,025	-	2,025
0	0,000	0,000	0,000	0,000
0	0,000	0,000	0,000	0,000
totals d'enderroc	0,7556	2,03 t	0,7544	2,03 m³

Residus de construcció

Codificació res:	Pes/m ² (tones/m ²)	Pes (tones)	Volum aparent/m ² (m ³ /m ²)	Volum aparent (m ³)
Ordre MAM/304/2				
sobrants d'execucio	0,0500	0,0000	0,0896	0,0000
obra de fàbrica 170102	0,0150	0,0000	0,0407	0,0000
formigó 170101	0,0320	0,0000	0,0261	0,0000
petris 170107	0,0020	0,0000	0,0118	0,0000
guixos 170802	0,0039	0,0000	0,0097	0,0000
altres	0,0010	0,0000	0,0013	0,0000
embalatges	0,0380	0,0000	0,0285	0,0000
fustes 170201	0,0285	0,0000	0,0045	0,0000
plàstics 170203	0,0061	0,0000	0,0104	0,0000
paper i cartró 170904	0,0030	0,0000	0,0119	0,0000
metalls 170407	0,0004	0,0000	0,0018	0,0000
totals de construcció		0,00 t		0,00 m³

INVENTARI DE RESIDUS PERILLOSOS.

Dins l'obra s'han detectat aquests residus perillosos, els quals es separaran i gestionaran per separat per evitar que contaminin altres residus

Materials de construcció que contenen amiant	-	altres	especificar	-
Residus que contenen hidrocarburs	-		especificar	-
Residus que contenen PCB	-		especificar	-
Terres contaminades	-		especificar	-

ESTUDI DE GESTIÓ DE RESIDUS

**Enderroc, Rehabilitació,
Ampliació**

minimització
gestió dins obra

MINIMITZACIÓ

PROJECTE. durant l'elaboració del projecte s'han pres les següents mesures per tal de minimitzar els residus

1.- S'ha previst reutilitzar en obra parts dels materials que es retiren	si
2.- S'han optimitzat les seccions resistents de pilars, jàsseres, parets, fonaments, etc.	-
3.- L'adequació de l'edifici al terreny, genera un equilibri de moviments de terres	-
4.- El sistema constructiu és industrialitzat i prefabricat, es munta en obra sense generar gairebé residus	-
5.- Es perveu la utilització d'elements prefabricats (pous, arquetes, canalitzacions...)	si
6.-	-

OBRA. a l'obra es duran a terme les accions següents

1.- Emmagatzematge adient de materials i productes	si
2.- Conservació de materials i productes dins el seu embalatge original fins al moment de la seva utilització	si
3.- Els materials granulars (graves, sorres, etc.) es dipositaran en contenidors rígids o sobre superfícies dures	si
4.-	-
5.-	-
6.-	-

ELEMENTS DE CONSTRUCCIÓ REUTILITZABLES

fusta en bigues reutilitzables	0,00 t	0,00 m ³
fusta en llates, tarimes, parquetes reutilitzables o reciclables	0,00 t	0,00 m ³
acer en perfils reutilitzables	0,00 t	0,00 m ³
altres :	0,00 t	0,00 m ³
Total d'elements reutilitzables	0,00 t	0,00 m³

GESTIÓ (obra)

Terres

Excavació / Mov. terres	Volum m ³ (+20%)	reutilització		Terres per a l'abocador (m ³)
		a la mateixa obra	a altra autoritzada	
terra vegetal	0	0,00	0,00	0,00
graves/ sorres/ pearapie	0	0,00	0,00	0,00
argiles	459,5472	0,00	413,59	45,96
altres	0	0,00	0,00	0,00
terres contaminades	0			0,00
Total	459,5472	0,00	413,59	45,96

SEPARACIÓ DE RESIDUS A OBRA. Cal separar individualitzadament en les fraccions següents si la generació per cadascú d'ells a l'obra supera les quantitats de ...

R.D. 105/2008	tones	Projecte	cal separar	tipus de residu
Formigó	80	0,00	no	inert
Maons, teules i ceràmics	40	0,00	no	inert
Metalls	2	0,00	no	no especial
Fusta	1	0,00	no	no especial
Vidres	1	0,00	no	no especial
Plàstics	0,50	0,00	no	no especial
Paper i cartró	0,50	0,00	no	no especial
Especials*	inapreciable	inapreciable	si	especial

* Dins els residus especials hi ha inclosos els envasos que contenen restes de matèries perilloses, vernissos, pintures, disolvents, desencofrants, etc... i els materials que hagin estat contaminats per aquests. Tot i ser difícilment quantificables, estan presents a l'obra i es separaran i tractaran a part de la resta de residus

Malgrat no ser obligada per tots els tipus de residus, s'han previst operacions de destrua i recollida selectiva dels residus a l'obra en contenidors o espais reservats pels següents residus

	R.D. 105/2008	projecte*
Inerts	Contenidor per Formigó	no si
	Contenidor per Ceràmics (maons,teules...)	no no
No especials	Contenidor per Metalls	no si
	Contenidor per Fustes	no no
	Contenidor per Plàstics	no si
	Contenidor per Vidre	no no
	Contenidor per Paper i cartró	no si
Especials	Contenidor per Guixos i altres no especials	no no
	Perillosos (un contenidor per cada tipus de residu es)	si si

* A la cel·la **projecte** apareixen per defecte les dades del R.D. 105/2008. Es permet la possibilitat d'incrementar les fraccions que se separen, per poder-ne millorar la gestió, però **en cap cas es permet no separar si el R.D. ho obliga.**

ESTUDI DE GESTIÓ DE RESIDUS

**Enderroc, Rehabilitació,
Ampliació**

gestió fora obra
pressupost

GESTIÓ (fora obra) els residus es gestionaran fora d'obra a:

Degut a la manca d'espai, les operacions de separació de residus les realitzarà fora de l'obra un gestor autoritzat			
	-		
Instal·lacions de reciclatge i/o valorització			
	-		
Dipòsit autoritzat de terres, enderroc i runes de la construcció			
	si		
Tipus de residu i Nom, adreça i codi de gestor del residu			
tipus de residu	gestor	adreça	codi del gestor
Barrejats inerts / terres	S. A. Montaspre SL	Pedrera. 17481 St. Julià de Ramis	E-642.99
Runa	Salvador Serra. SA	Ctra Pujals SN 17834 Porqueres	E-1167.10
Runa	TEICON, SL	Ctra. C-66 pk.56 17850 St. Ferriol	E-1158.10

PRESSUPOST

S'ha considerat pel càlcul del pressupost estimatiu :	Costos*	
Les previsions de separació de l'apartat de gestió i :	Classificació a obra: entre 12-16 €/m³	12,00
Un esponjament mig de tot tipus de residu del 35%	Transport: entre 5-8 €/m³ (mínim 100 €)	5,00
La distància mitjana al abocador : 15 Km	Abocador: runa neta (separada): entre 4-10 €/m³	4,00
Els residus especials i perillosos en bidons de 200 l.	Abocador: runa bruta (barrejat): entre 15-25 €/m³	15,00
Contenidors de 5 m³ per cada tipus de residu	Especials**: num. transports a 200 €/ transport	0
Lloguer de contenidors inclòs en el preu	Gestor terres: entre 5-15 €/m³	5,00
La gestió de terres inclou la seva caracterització***	Gestor terres contaminades: entre 70-90 €/m³	70,00

* Els preus recollits per l'OCT s'han obtingut dels abocadors i valoritzadors de Catalunya, que han subministrat dades (2008-2009)

** Malgrat ser de difícil quantificació, sempre hi haurà residus especials a obra, per tant sempre caldrà una previsió de nombre de transports per la seva correcta gestió

*** La caracterització de terres o de qualsevol residu, permet saber amb exactitud quins elements contaminants o no, i amb quines proporcions hi són presents (dins el cost s'ha previst una caracterització, independentment del volum de terres. Cost de cada caracterització 1.000 euros)

RESIDU	Volum	Classificació	Transport	Valoritzador / Abocador
Excavació	m³ (+20%)	12,00 €/m³	5,00 €/m³	5,00 €/m³ 70,00 €/m³
Terres	45,96	1993,67	229,79	414,03
Terres contaminades	0,00	-	-	0,00

Construcció	m³ (+35%)	Classificació	Transport	Valoritzador / Abocador	
				runa neta	runa bruta
				4,00 €/m³	15,00 €/m³
Formigó	0,00	0,00	-	0,00	-
Maons i ceràmics	0,00	-	-	-	0,00
Petris barrejats	0,00	-	-	-	0,00

Metalls	0,00	0,00	-	0,00	-
Fusta	0,00	-	-	-	0,00
Vidres	0,00	-	-	-	0,00
Plàstics	0,00	0,00	-	0,00	-
Paper i cartró	0,00	0,00	-	0,00	-
Guixos i no especials	0,00	-	-	-	0,00

Altres	0,00	0,00	-	-	-
Perillosos Especials	0,00	0,00			0,00

0,00 229,79 414,03 0,00

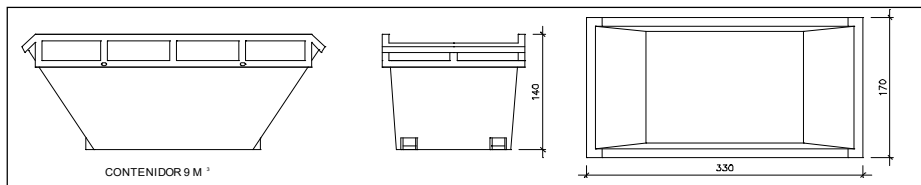
Elements Auxiliars	
Casetes d'emmagatzematge	0,00
Compactadores	0,00
Matxucadora de petris	0,00
Altres tipus de contenidors (per contenir líquids, beurades de formigó, etc.)	0,00
	0,00
	0,00

El pressupost estimatiu de la gestió de residus és de : 643,81 €

El volum dels residus és de : 98,54 m³

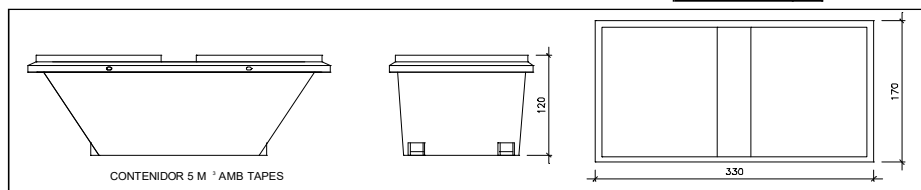
El pressupost de la gestió de residus és de : 5.307,77 euros

DOCUMENTACIÓ GRÀFICA. INSTAL·LACIONS PREVISTES : TIPUS I DIMENSIONS DE CONTENIDORS DE RESIDUS PER OBRES



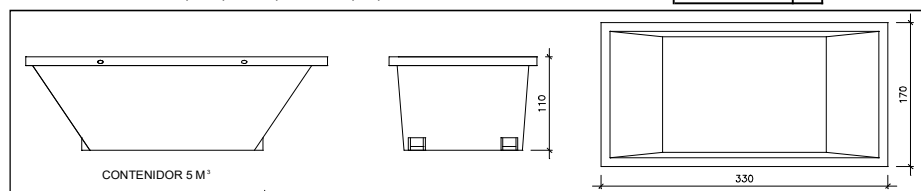
Contenedor 9 m³. Apte per a formigó, ceràmics, petris i fustc

unitats



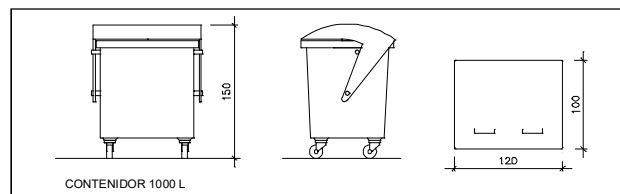
Contenedor 5 m³. Apte per a plàstics, paper i cartró, metalls i fusta

unitats



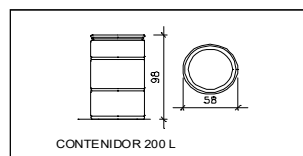
Contenedor 5 m³. Apte per a formigó, ceràmics, petris, fusta i metalls

unitats



Contenedor 1000 L. Apte per a paper i cartró, plàstics

unitats



Bidó 200 L. Apte per a residus especials

unitats

El **Reial Decret 105/2008**, estableix que cal facilitar plànols de les instal·lacions previstes per a emmagatzematge, maneig, separació i altres operacions de gestió dels residus dins l'obra, si s'escau.

Donada la tipologia del projecte i per tal de no duplicar informació, aquests plànols d'instal·lacions previstes són a:

Estudi de Seguretat i Salut	-
Annex 1 d'aquest Estudi de Gestió de Residus	-

Posteriorment aquests plànols poden ser objecte d'adaptació a les característiques particulars de l'obra i els seus sistemes d'execució, previ acord de la direcció facultativa.

A més dels elements descrits, tal i com consta al pressupost, a l'obra hi haurà altres instal·lacions com :

Casetes d'emmagatzematge	-
Compactadores	-
Matxucadora de petris	-
Altres tipus de contenidors (per contenir líquids, beurades de formigó, etc..)	-
	-
	-

Les operacions destinades a la tria, classificació, transport i disposició dels residus generats a obra, s'ajustaran al que determina el Pla de Gestió de Residus elaborat per el Contractista, aprovat per la Direcció Facultativa i acceptat per la Propietat.

Aquest Pla ha estat elaborat en base a l'Estudi de Gestió de Residus, que s'inclou al projecte.

Si degut a modificacions en l'execució de l'obra o d'altres, cal fer modificacions a la gestió en obra dels residus, aquestes modificacions es documentaran per escrit i seran aprovades si s'escau per la Direcció Facultativa i se'n donarà comunicació per a la seva acceptació a la Propietat.

FIANÇA

FIANÇA MUNICIPAL SEGONS DECRET 89/2010

Per les característiques del projecte, de com s'executarà l'obra i donades les operacions de minimització abans descrites, el càlcul inicial de generació de residus, a efectes del càlcul de la fiança, s'estima que es podrà reduir en un percentatge del:

Previsió inicial de l'Estudi		Percentatge de reducció per minimització	Previsió final de l'Estudi
Total excavació (tones)	96,51 T		96,51 T
Total construcció i enderroc (tones)	2,03 T	0,00 %	2,03 T

Si per les previsions del Pla de gestió de residus (que ha d'elaborar el contractista), es modifiquen les previsions de generació de residus, per causa de modificació dels procediments de treball o en l'execució de les obres, aquest document s'actualitzarà i les noves dades es faran arribar a :

L'Ajuntament d'/de **ST. MIQUEL DE CAMPMAJOR**

Càlcul de la fiança			
Residus d'excavació *	96,51 T	11 euros/T	1061,61 euros
Residus de construcció i enderroc *	2,03 T	11 euros/T	22,33 euros
PES TOTAL DELS RESIDUS			98,5 Tones
Total fiança **			1.083,94 euros

* Traspassar les dades dels totals d' excavació i construcció de la Previsió final de L'Estudi (apartat superior)

** Fiança mínima 150€

ANNEX NÚMERO 3: PROGRAMA DE CONTROL DE QUALITAT

CONTROL DE QUALITAT DELS MATERIALS

Índex

INTRODUCCIÓ	2
PROGRAMA DE CONTROL	6
MOVIMENTS DE TERRES	6
FORMIGONS	8
VORADES, RIGOLES I PAVIMENTS EN GENERAL.....	10
TUBS PER A CANALITZACIONS I SERVEIS	20
QUADRE RESUM CONTROL DE QUALITAT.....	22

INTRODUCCIÓ

En aquest annex es descriurà el pla de control de qualitat que es seguirà durant la construcció de l'obra que es defineix en el present projecte.

Per tal d'assolir els nivells de qualitat recollits al Plec de Condicions Tècniques de l'obra (PCT), s'han definit i programat una sèrie d'operacions de control (inspeccions i assaigs), que han de servir de base per poder justificar i controlar el compliment de la qualitat de l'obra amb els paràmetres que dictamina el projecte. Aquestes operacions de control seran realitzades pel contractista, un laboratori acreditat i la Direcció d'Execució de l'Obra (en endavant DEO), constituint els agents responsables de l'assegurament de la qualitat de l'obra.

En el control de qualitat de qualsevol obra cal distingir entre el control de materials, el de processos d'execució i els controls finals i proves d'acabat. La qualitat final es veu tant condicionada pels processos d'execució com per la qualitat intrínseca dels materials. Aquests, fruit de processos industrials, presenten característiques bastant estables i, en molts casos, arriben acompanyats de certificats de garantia de qualitat. És per això que aquest pla es centrarà, fonamentalment, en el control dels processos d'execució, confiat quasi sempre a inspeccions visuals o comprovacions senzilles que no requereixen de l'actuació d'una empresa especialitzada, sense oblidar el paper imprescindible que desenvolupen els laboratoris en el control de qualitat dels materials.

S'han numerat en aquest annex els controls de qualitat a realitzar que siguin necessaris per a la correcta execució de l'obra. Aquests controls són, com a mínim, els especificats a les normes de compliment obligat, i en qualsevol cas tots aquells que la Direcció Facultativa de l'obra consideri precisos per la seva finalitat, podent en conseqüència establir criteris especials de control més estrictes que els establerts legalment, variant la definició dels lots o el nombre d'assaigs i proves preceptius i ordenant assaigs complementaris o l'aplicació de criteris particulars, els quals seran acceptats pel promotor, el constructor i la resta de la Direcció Facultativa.

El Programa de Control de Qualitat especifica els components de l'obra que cal controlar mitjançant assaigs, les classes d'assaigs, anàlisis i proves, el moment oportú de fer-los i l'avaluació econòmica dels assaigs, anàlisis i proves que vagin a càrrec del promotor. Opcionalment el programa de control de qualitat pot preveure anàlisis i proves complementàries.

El resultat de les proves encarregades haurà de ser posat a disposició de la Direcció Facultativa en el termini màxim de 3 dies a comptar des de la recepció de l'assaig. A tal efecte el promotor de l'obra es compromet a realitzar les gestions oportunes i a complir amb les obligacions que li corresponguin per tal d'aconseguir el compliment puntual dels laboratoris i demés persones contractades a l'efecte.

El plec de prescripcions tècniques particulars del projecte defineix les condicions d'acceptació i rebuig de cada partida i material de l'obra, per tant s'entén com un document annex que completa el present Pla de Control de Qualitat per l'execució de l'obra.

Interrelació amb els sistemes d'organització dels contractistes:

A l'hora de plantejar criteris de control de qualitat que puguin resultar efectius a les obres, no es pot oblidar que les empreses constructores disposen normalment de sistemes d'organització interna d'assegurament de la qualitat (procediments ISO 9000), que, potencialment, són eines molt vàlides per assolir els nivells de qualitat exigits.

Cal tenir en compte, en primer lloc, que els objectius i l'abast del sistema de qualitat d'una empresa constructora, tot i estar certificada ISO, els marca la pròpia empresa, i per tant, es poden trobar diferències notables entre unes i altres. La norma es centra en els procediments,

homogeneïtzada sistemàtica però no objectius. Per a poder valorar el sistema de qualitat que posseeix una empresa resulta imprescindible analitzar els objectius que s'ha plantejat, i no quedar-se exclusivament amb l'etiqueta de presentació. Amb l'estudi i l'adequació pertinent a l'obra aquest pla es pot convertir en una eina potencialment molt útil per la qualitat final de l'obra.

En cap cas es demanarà al contractista la utilització de formats concrets dels apartats del Pla de control, es tracta, únicament, que el pla estableixi els següents tipus de control:

- a. **Pla de Control de recepció de materials.** Es recollirà tota la informació detallada pel que fa a certificats, identificacions de fabricants, segells de qualitat, marcatge CE, assaigs del fabricant, i es complementaran amb els assaigs efectuats pel laboratori de control i especificats en el pla d'assaigs o definits en obra per la D.F.
- b. **Pla de control d'execució de l'obra.** Vetllarà per la correcta realització de les obres segons les especificacions pròpies del projecte i plecs de condicions tècniques i particulars per a cada un dels elements definits en projecte.
- c. **Pla de control de l'obra acabada.** Aquest control certificarà el correcte funcionament de les instal·lacions i treballs executats per l'empresa contractista, emprant treballs propis de la Direcció d'Execució de l'Obra (en endavant DEO) i en cas que sigui necessari, preceptiu o que estigui especificat pel programa de control de qualitat o per la DEO assaigs del laboratori acreditat a l'obra. En aquest apartat hi englobarem el control final de servei i funcionament de les instal·lacions que es farà a través de la DEO amb el suport del laboratori de control de qualitat.

a. Pla de control de Recepció de productes, equips i sistemes.

El Plec de Condicions Tècniques del projecte indica els paràmetres de qualitat que cal garantir en cadascun dels materials utilitzats a l'obra. Es farà un control de recepció per part de l'empresa contractista de tots els materials rebuts a l'obra sol·licitant:

- Documentació d'origen (fulls de subministrament, etiquetatge, albarans, ...)
- Certificats de garantia
- Marcatge CE
- Distintius de qualitat (opcional)
- DIT Documents de Idoneïtat Tècnica
- Assaigs efectuats per l'empresa subministradora (opcional)
- Altres documents

Tots els materials de l'obra necessiten els documents d'identificació dels productes actualitzats i traçables i el marcatge CE. La DEO farà un seguiment estadístic dels materials menys importants i intens en els materials principals de l'obra.

En el cas de presentar documentació de qualitat vàlida per un material pot comportar la suspensió dels assaigs de recepció previstos en el producte. Aquesta documentació de qualitat pot arribar de les següents maneres:

- Presentació de la marca de qualitat del producte (AENOR o similar). No s'ha de confondre aquest concepte amb el certificat de qualitat de l'empresa fabricant, que és un reconeixement centrat en la seva gestió. La marca de qualitat de producte implica l'existència d'un procediment de fabricació establert i una campanya sistemàtica d'assaigs que garanteixen uns determinats paràmetres de qualitat per aquell producte.
- Certificat d'assaigs realitzats per un laboratori acreditat (no encarregats específicament per l'obra concreta), sempre que s'hagin realitzat en data representativa, a criteri de la DEO. No s'han d'acceptar resultats d'assaigs antics de dubtosa relació amb el producte actual.
- Realització d'assaigs encarregats específicament per l'obra concreta, a realitzar durant la seva execució.

Per a la major part dels materials que intervenen a l'obra es considera suficient qualsevol de les tres justificacions de qualitat, acompanyades d'una inspecció visual de recepció realitzada per un tècnic competent.

En el cas dels materials que segueixen a continuació, com a excepció del criteri general, serà obligatòria la realització d'una campanya específica d'assaigs per part d'un laboratori acreditat. Aquests assaigs es troben definits en programa o pla de control de qualitat adjunt.

La relació de materials on cal realitzar assaigs de control queda definit en el quadre resum final d'aquest document.

Com a regla general, no s'iniciarà l'execució d'una unitat d'obra concreta mentre no es disposin dels documents acreditatius del nivell de qualitat dels materials components, i els resultats hagin estat expressament acceptats per la DEO. Aquests documents acreditatius quedaran arxivats i s'integraran al document final de compliment del Control de Qualitat de l'obra.

Si per raons d'urgència, cal utilitzar en obra un material que no ha estat degudament rebut, per exemple per estar pendent de presentació dels resultats d'assaig, caldrà obligatòriament una acceptació provisional de la DEO i un seguiment estricte, per part del contractista, del destí final d'aquest material a l'obra (traçabilitat).

b. Pla de Control d'execució d'obra

El control d'execució es basa en inspeccions sobre els procediments de construcció. El DEO amb les visites periòdiques efectuarà el control d'execució i la validació dels treballs desenvolupats. La major part d'aquestes operacions de control es troben recollides al Plec de Condicions Tècniques de l'obra, on s'especifiquen criteris d'acceptació i rebuig dels treballs.

Per poder documentar aquest control, es prepararà un control basat en els criteris d'autocontrol del contractista on indicarà, per a cada activitat a controlar, el procediment d'execució i el programa de punts d'inspecció i assaig (PPI/PA) que aplicarà.

Per exemple:

Punt a controlar: disposició de la ferralla, verticalitat d'un mur, pou, etc.

Freqüència de control: per lot (cada 100 m² per exemple), diària, al inici de l'activitat, etc.

Procediment o normativa a aplicar (si és el cas): norma d'assaig, instrucció EHE, etc.

Responsable de realitzar la inspecció o l'assaig: cap d'obra, encarregat, DEO, laboratori, etc.

Criteris d'acceptació o no conformitat: resultats a obtenir, toleràncies, etc.

En el cas que el contractista, tingui un Pla d'Autocontrol de Qualitat, s'utilitzarà la base de treball i es millorarà per adequar-la a la necessitat de l'obra i a les directrius del DEO abans del inici dels treballs. És important recordar que el PAQ és un document viu, amb possibilitat de modificació i de recollir les circumstàncies particulars de l'obra que es vagin coneixent en el transcurs de la seva execució.

En la fase d'execució de l'obra, l'aplicació del programa de punts d'inspecció sobre un element concret donarà lloc a una fitxa d'execució o registre. Abans del inici de l'obra, i de manera consensuada entre el contractista i la DEO, s'establirà una sectorització de l'obra que assigni localització a les diferents fitxes d'execució a omplir (lots). S'establiran també els procediments de documentació de les no conformitats i de les accions correctores, seguint la sistemàtica que disposi el propi contractista.

Tota aquesta documentació que s'anirà generant durant l'execució de l'obra, quedarà arxivada i formarà part del document recopilatori de final d'obra.

Alguns dels controls no els pot executar la DEO ni el contractista i és necessari la contractació d'un Laboratori de Control acreditat que verifiqui els resultats i emeti els informes adjunts per justificar la seva validació. En aquest cas els assaigs estan determinats en el pla de Control de Qualitat.

c. Pla de control de l'obra acabada.

Per finalitzar les obres, es necessari d'executar unes proves finals que determinin la correcta execució i bon funcionament dels treballs. Aquestes proves es faran abans de la posada en funcionament definitiva de l'edifici. La major part d'aquests treballs els executarà la DEO verificant la correcta execució dels treballs efectuats. No obstant part d'aquests treballs, s'encarregaran a un laboratori extern per comprovar i corroborar la correcta execució dels treballs.

Es faran proves de funcionament, proves d'estanqueïtat a la impermeabilització i a les canonades, tubs de sanejament i proves finals en les diferents instal·lacions que componen les obres.

PROGRAMA DE CONTROL

MOVIMENTS DE TERRES

NORMATIVA D'APLICACIÓ

AUTONÒMICA. Ordre, de 21 de març de 1984, per la qual s'aprova el plec d'assaigs tipus per a obra civil i per a edificacions per al control de qualitat, a què fa referència el Decret 77/1984 de 4 de març.

ESTATAL. Ordre, de 2 de juliol de 1976, del Ministeri d'obres públiques, per la qual es confereix efecte legal a la publicació del Plec de Prescripcions tècniques generals per les obres de carreteres PG-3, editat pel Ministeri d'obres públiques. I modificacions posteriors.

La normativa estatal és una normativa més pensada per a grans obres de carreteres que per a urbanitzacions.

També cal tenir en compte les prescripcions que estableix el Plec de Condicions del projecte.

EXCAVACIONS, TERREPLENTS I PRÉSTECES

		ASSAIG	ORDRE 21 MARÇ	PG3 i mod. post.
SUPERFÍCIE D'ASSENTAMENT	QUALITAT DEL SÒL	Equivalent de sorra	1 c/1000 m ²	No es determina
		Próctor normal	1 c/2000 m ²	No es determina
		Anàlisis granulomètric	1 c/4000 m ²	No es determina
		Límits Atterberg	1 c/4000 m ²	No es determina
		Índex CBR	1 c/8000 m ²	No es determina
TERRAPLENS	QUALITAT DEL SÒL	Próctor normal	1 c/750 m ³	Condicions lot (1)
		Límits Atterberg	1 c/2000 m ³	No es determina
		Anàlisis granulomètric	1 c/2000 m ³	No es determina
		Matèria orgànica	1 c/5000 m ³	No es determina
		Índex CBR	1 c/5000 m ³	No es determina
	COMPACTACIÓ TONGADES	Densitat "in situ"	1 c/5000 m ² de tong.	5 c/ lot (2)
		Humitat	1 c/5000 m ² de tong.	5 c/lot (2)
		Placa de càrrega	---	1 c/lot
	BANDA DE VORA	Densitat "in situ"	1 c/ 100 m	1 c/100 m
		Humitat	1 c/ 100 m	1 c/100 m
PEDRAPLENTS	QUALITAT DELS MATERIALS	Determinació partícules sedàs 25 UNE	1 c/ 3000 m ³	No es determina
		Determinació partícules sedàs 80 UNE	1 c/ 3000 m ³	No es determina
		Anàlisis granulomètric	1 c/ 6000 m ³	No es determina
		Determinació forma partícules	1 c/ 120000 m ³	No es determina
	MATERIAL COL.LOCAT EN OBRA	Mesurament d'essament	5 c/5000 m ²	Cal construir un mur de prova de volum >3000 m ³
	BANDA DE VORA	Mesurament d'essament	1 c/ 100 m	Cal construir un mur de prova de volum >3000 m ³
	REBLIMENT DE RASES	QUALITAT DEL SÒL	Próctor normal	1 c/750 m ³
Anàlisi granulomètric			1 c/2000 m ³	No es determina
Límits d'Atterberg			1 c/2000 m ³	No es determina
Matèria orgànica			1 c/5000 m ³	No es determina
Índex CBR			1 c/5000 m ³	No es determina
COMPACTACIÓ		Densitat "in situ"	1 c/5000 m ² de tong.	No es determina
		Humitat	1 c/5000 m ² de tong.	No es determina

(1) Per a cada grup de més de 20.000 m³ (entenen com a grup un volum de material pertanyent a la mateixa classificació, en que es compleixi en un mínim de tres(3) mostres que els rangs de variació respecte el Pròctor de referència no superin el tres per cent (3%) de densitat seca màxima ni el dos per cent (2%) d'humitat òptima, s'establiran els valors mitjans d'humitat òptima i densitat seca màxima.

En el cas que els materials procedents d'una mateixa zona d'extracció no poguessin agrupar-se de la manera anteriorment descrita ni fos possible separar-los per al seu aprofitament, no serà aplicable el mètode de "control del producte acabat" mitjançant assaigs pròctor, havent de recórrer a l'us intensiu de l'assaig de placa de càrrega amb el

complement d'assaigs de petjada ("huella") o el mètode de control de procediment segons determini el Director de l'Obra.

(2) Per a cada 5000m² de tongada o fracció diària compactada, si aquesta és menor, exceptuant les bandes de vora de 2m. d'amplada: 5 densitats "in situ" i 5 humitats "in situ".

Per a cada 100m de banda de vora de 2m. d'amplada o fracció diària compactada, si aquesta és menor: 1 densitat "in situ" i 1 humitat "in situ".

SUBBASES I BASES GRANULARS

		ASSAIG	ORDRE 21 MARÇ	PG3 i mod. post.	
SUBBASE GRANULAR	MATERIAL A UTILITZAR	Equivalent de sorra	1 c/125 m ³	No es determina	
		Anàlisi granulomètric	1 c/250 m ³	No es determina	
		Pròctor Modificat	1 c/500 m ³	No es determina	
		Límits Atterberg	1 c/1000 m ³	No es determina	
		Los Angeles	1 c/1000 m ³	No es determina	
		Índex CBR	1 c/2000 m ³	No es determina	
	MATERIAL A OBRA	Densitat "in situ"	5 c/3500 m ² o fracció diària	No es determina	
		Humitat "in situ"	5 c/3500 m ² o fracció diària	No es determina	
	BANDA DE VORA	Densitat "in situ"	1 c/ 100 m o fracció diària	No es determina	
		Humitat "in situ"	1 c/ 100 m o fracció diària	No es determina	
TOT-Ú ARTIFICIAL	MATERIAL A OBRA	Densitat "in situ"	5 c/3500 m ² o fracció diària	No es determina	
		Humitat "in situ"	5 c/3500 m ² o fracció diària	No es determina	
		Cares fracturades	1 c/250 m ³	4 c/ lot (1)	
		Proctor Modificat	1 c/500 m ³	---	
		Límits Atterberg	1 c/1000 m ³	4 c/ lot (1)	
		Los Angeles	1 c/2000 m ³	4 c/ lot (1)	
		Índex CBR	1 c/2000 m ³	---	
		Humitat natural	---	4 c/ lot (1)	
	MATERIAL A OBRA	Densitat "in situ"	5 c/3500 m ² o fracció diària	7 c/ lot (2)	
		Humitat "in situ"	5 c/3500 m ² o fracció diària	7 c/ lot (2)	
	BANDA DE VORA	Placa de càrrega	1 c/ lot (2)	---	
		Densitat "in situ"	1 c/ 100 m o fracció diària	---	
		Humitat "in situ"	1 c/ 100 m o fracció diària	---	
	MACADAM	MATERIAL A OBRA (rebuig de pedrera)	Equivalent de sorra	1 c/500 m ³	No es determina
			Anàlisi granulomètric	1 c/100 m ³	No es determina
Límits d'Atterberg			1 c/250 m ³	No es determina	
MATERIAL A OBRA (àrid)		Anàlisi granulomètric	1 c/250 m ³	No es determina	
		Cares fracturades	1 c/250 m ³	No es determina	
		Los Angeles	1 c/2000 m ³	No es determina	
		Atac per Sulfats	1 c/2000 m ³	No es determina	
MATERIAL A OBRA		Placa de càrrega	1 c/5000 m ² o fracció diària	No es determina	
BANDA DE VORA		Placa de càrrega	1 c/300 m o fracció diària	No es determina	

(1) lot= 50.000 m³ afegint-se un assaig més per cada 10.000 m³

(2) el valor més restrictiu dels criteris següents: una longitud de 500 m de vial / una superfície de 3.500 m²

FORMIGONS

Control de recepció de materials

El formigó que s'utilitzarà en l'execució de l'obra procedirà de central formigonera, complirà les condicions indicades a l'article 69.2 de l'EHE i tindrà les característiques que s'especifiquen en la memòria, plec de condicions, pressupost i plànols. És a dir (veure EHE, art. 69.2.8):

Designació del formigó per propietats:

Tipus (en massa, armat o pretesat, EHE, art. 39.2):

Resistència (EHE, art. 39.2):

Consistència (EHE, art. 30.6):

Mida màxima del granulat (EHE, art. 28.2):

Tipus d'ambient (EHE, art. 8.2):

Designació del formigó per dosificació:

Tipus (en massa, armat o pretesat, EHE, art. 39.2):

Consistència (EHE, art. 30.6):

Mida màxima del granulat (EHE, art. 28.2):

Tipus d'ambient (EHE, art. 8.2):

Contingut mínim de ciment (EHE, art. 37.3.2):

Designació, classe resistent i característiques addicionals del ciment (RC-97):

Altres característiques:

Coefficient de minoració adoptat en el càlcul (EHE, art. 15.3):

Modalitat dels assaigs de control (EHE, art. 88):

Criteri de divisió de lots (EHE, art. 88.4 o el que defineixi l'aparellador o arquitecte tècnic):

En cas que no quedi expressament indicat, l'aparellador o arquitecte tècnic responsable de l'obra establirà el nombre, forma i freqüència necessaris per realitzar els controls següents:

Documentals:

Es controlarà la correspondència entre la comanda i el subministrament mitjançant la comprovació de l'albarà, signat per persona física, el qual contindrà totes les dades indicades en l'article 69.2.9.1 de l'EHE.

Es comprovarà el nivell d'homologació de la central productora, que pot ser un distintiu reconegut oficialment o un certificat CC-EHE (EHE, art. 81).

Operatius:

Es comprovarà la consistència en la forma, freqüència i toleràncies indicades en l'article 83 de l'EHE.

Es realitzaran provetes segons l'article 88 de l'EHE, en el nombre necessari i amb el criteri de divisió de lots indicat anteriorment, per tal de disposar de dades de resistència a compressió a 7 i 28 dies.

Es realitzarà la presa de mostres necessària per a possibles comprovacions posteriors (d'acord amb l'UNE 83300/84).

En cas de formigons fabricats en una central que no disposi d'un distintiu oficialment reconegut o un certificat CC-EHE, es realitzaran els assaigs de recepció en obra dels components del formigó, segons que s'indica a l'article 81 de l'EHE.

Sota l'autorització expressa de la direcció d'obra es podrà aplicar una reducció en el nombre d'amassaments a assajar per cada lot segons que s'estableix a l'apartat 3 de l'annex al Decret 375/88.

Totes les provetes disposaran de marca identificativa del lot al qual pertanyen i de la seva col·locació en obra.

ASSAIGS DE LABORATORI

Es realitzaran prescriptivament les següents determinacions en laboratori homologat, amb les indicacions de les normes referenciades entre parèntesis i amb els criteris de toleràncies expressats en l'article 88 de l'EHE:

Resistència a compressió als 7 dies (EHE, art. 88)

Resistència a compressió als 28 dies (EHE, art. 88)

En cas de dubte raonable, la Direcció Facultativa es reserva el dret de fer els assaigs següents, amb la metodologia i els criteris d'acceptació referenciats entre parèntesis:

Mida màxima del granulat (UNE EN 933-2/96) (EHE, art. 28.2)

Ió-clorur total (EHE, art. 30.1)

Densitat (UNE 83317/91)

Resistència als cicles glaç-desglaç (ASTM C-666/89)

Penetració d'aigua sota pressió (UNE 83309/90 EX) (EHE, art. 85)

Control estadístic del formigó segons EHE-08

Sobre els diferents tipus de formigó previstos en el projecte es realitzaran els següents controls:

- Control documental previ, durant i posterior al subministrament
- Control estadístic de la resistència del formigó . Per cada pastada a controlar:
 - o Es revisarà l'albarà de subministrament
 - o Es determinarà la seva consistència
 - o Es fabricarà una sèrie de, mínim, 3 provetes per trencar 1 a 7 dies i 2 a 28 dies.

FORMIGÓ CONTROL ESTADÍSTIC – DETERMINACIÓ DE LES PASTADES A ASSAJAR							
Zona de l'obra	Designació	m ³	Set.	Past.	Lots	Pas./lot	Pas./zona
Paviment	HM-30/B/20/I	170.882	4	22	2	11	6
Cuneta	HM-30/B720/I	107,10	2	14	2	7	6

VORADES, RIGOLES I PAVIMENTS EN GENERAL

Per cada lot es comprovarà, a l'arribada a l'obra, que està en possessió del marcatge CE, si li és d'aplicació, i que els certificats i la documentació lliurada pel fabricant són correctes segons el DB-SU del CTE.

També cal tenir en compte les prescripcions que estableix el Plec de Condicions del projecte.

VORADES DE FORMIGÓ

CONTROL DE MATERIALS

1. Operacions de control

En cada subministrament, es realitzaran els controls següents:

- Inspecció visual del material, identificació de les marques corresponents (UNE 127-025) i recepció del certificat de qualitat del fabricant.
- Control dimensional sobre un 10 % de les peces rebudes, segons UNE 127-026

Per a cada subministrador diferent, es prendran 3 mostres (sèries) de 3 peces cadascuna, per tal de realitzar els següents assaigs:

- Resistència a flexió (UNE 127-028)
- Absorció d'aigua (UNE 127-027)
- Resistència a compressió de testimonis extrets de les peces de vorada (UNE 83-302, 83-303 i 83-304)

En cas de que el material disposi de la Marca AENOR, o altre legalment reconeguda a un país de la CEE, es podrà prescindir dels assaigs de control de recepció. La DF sol·licitarà en aquest cas, els resultats dels assaigs corresponents al subministra rebut, segons control de producció establert en la marca de qualitat de producte.

2. Criteris de presa de mostra

Les mostres es prendran a l'atzar segons les instruccions de la DF i els criteris de la norma UNE 127-025.

3. Especificacions

Els materials arribaran a l'obra amb el corresponent certificat de qualitat del fabricant, conforme al plec de condicions i a la norma UNE 127-025.

Les peces han de ser de forma prismàtica, amb una cara aixamfranada, i han d'estar obtingudes per un procés d'emmotllament d'una pasta de ciment portland CEM I / 32,5, granulats de 20 mm de grandària màxima, aigua, i eventualment additius.

Han de tenir un color uniforme i una textura llisa en tota la seva superfície.

Les cares vistes han de ser planes i les arestes exteriors arrodonides.

Les peces no ha de tenir esquerdes, deformacions, balcaments ni escrotonaments a les arestes.

Llargària segons UNE 127-025

Pes específic $\geq 2300 \text{ kg/m}^3$

Resistència a flexió (UNE 127-028)

Classe R 5,5

Valor mitjà $\geq 55 \text{ Kp/cm}^2$

Valor unitari $\geq 44 \text{ Kp/cm}^2$

Classe R 7

Valor mitjà $\geq 70 \text{ Kp/cm}^2$

Valor unitari $\geq 56 \text{ Kp/cm}^2$

Absorció d'aigua, en pes (UNE 127-027):

- Valor mitjà $\leq 9,0\%$

- Valor unitari $< 11,0\%$

Resistència a la compressió $\geq 400 \text{ kg/cm}^2$

Gelabilitat Inherent a $\pm 20^\circ\text{C}$

Toleràncies:

- Llargària ± 5 mm
- Amplària ± 3 mm
- Alçària ± 5 mm

4. Interpretació dels resultats i actuacions en cas d'incompliment.

No s'acceptaran les peces que no superin la inspecció visual, que no estiguin correctament identificades o que no arribin acompanyades del certificat de qualitat del fabricant.

La totalitat de les peces sobre les que es realitza el control geomètric, han de complir les especificacions del plec. En cas d'incompliment, s'incrementarà el control, en primer lloc, fins al 20% de les peces rebudes, i si continuen observant-se irregularitats, fins al 100% del subministrament.

En els assaigs de resistència a flexió i absorció d'aigua, s'han de complir, en cada una de les 3 mostres, les condicions de valor mitjà i valor individual indicats a les especificacions. Si una sèrie no compleix aquest requisit, es podran realitzar contrassaigs sobre dues mostres més (de 3 peces cadascuna) procedents del mateix lot, acceptant-se el conjunt si ambdues resulten conformes a l'especificat.

CONTROL D'EXECUCIÓ

1. Operacions de control

Control d'execució i acabats de la base de formigó sobre la que es col·loquen les peces de vorada.

Control de l'aspecte de les peces abans de la seva col·locació.

Inspecció del procés d'execució, d'acord a les indicacions del plec.

Comprovació topogràfica de les alineacions i condicions generals d'acabat.

2. Criteris de presa de mostra

Els controls es realitzaran segons les instruccions de la DF

3. Especificacions

Base de formigó:

S'ha de treballar a una temperatura ambient que oscil·li entre els 5°C i els 40°C i sense pluges.

El suport ha de tenir una compactació $\geq 90\%$ de l'assaig PM i la rasant prevista.

L'abocada del formigó s'ha de fer sense que es produeixin disgregacions i s'ha de vibrar fins aconseguir una massa compacta.

Per a realitzar junts de formigonat no previstos en el projecte, cal l'autorització i les indicacions explícites de la DF.

Les peces s'han de col·locar abans que el formigó comenci el seu adormiment.

Durant l'adormiment, i fins aconseguir el 70% de la resistència prevista, s'han de mantenir humides les superfícies del formigó.

Aquest procés ha de ser, com a mínim, de 3 dies.

Amplada de la base de formigó gruix de la vorada + 5 cm

Gruix de la base de formigó 4 cm

Vorada

La vorada col·locada ha de tenir un aspecte uniforme, net, sense escantonaments ni d'altres defectes, i s'ha d'ajustar a les alineacions previstes.

Els junts entre les peces han de ser ≤ 5 mm i han de quedar rejuntats amb morter.

Hi ha d'haver punts fixos de referència exteriors a la zona de treball, als quals s'hi han de referir totes les lectures topogràfiques.

No s'ha de treballar amb pluja, neu o vent superior als 60 km/h.

Pendent transversal $\geq 2\%$

Toleràncies d'execució:

- Replanteig ± 10 mm (no acumulatius)
- Nivell ± 10 mm
- Planor ± 3 mm/3 m

4. Interpretació dels resultats i actuacions en cas d'incompliment.

Correcció per part del contractista, dels defectes de col·locació segons les instruccions de la DF

REFERÈNCIES:

PG 3/75 amb les corresponents modificacions

UNE 127-025-91 "Bordillos y rigolas prefabricados de hormigón. Definición, clasificación, características, designación, marcado y control de recepción."

RIGOLES DE PECES DE MORTER

CONTROL DE MATERIALS

1. Operacions de control

En cada subministrament, es realitzaran els controls següents:

- Inspecció visual del material, identificació de les marques corresponents (UNE 127-001) i recepció del certificat de qualitat del fabricant.
- Control dimensional i de color, sobre un 10 % de les peces rebudes, segons UNE 127-001

Per a cada subministrador diferent, es prendran 12 mostres (6 de 3 peces cadascuna i 6 de 6 peces) per tal de realitzar els següents assaigs:

- Sobre 3 mostres de 3 peces:
 - * Absorció d'aigua (UNE 127-002)
 - * Gelabilitat (UNE 127-004)
 - * Permeabilitat i absorció d'aigua per la cara vista (UNE 127-003)
 - Sobre 3 mostres de 3 peces:
- * Resistència al xoc (UNE 127-007)
 - Sobre 6 mostres de 6 peces cadascuna:
- * Resistència a flexió (UNE 127-006)
- * Estructura (UNE 127-001)

En cas de que el material disposi de la Marca AENOR, o altre legalment reconeguda a un país de la CEE, es podrà prescindir dels assaigs de control de recepció. La DF sol·licitarà en aquest cas, els resultats dels assaigs corresponents al subministra rebut, segons control de producció establert en la marca de qualitat de producte.

2. Criteris de presa de mostra

Les mostres es prendran a l'atzar segons les instruccions de la DF i els criteris de la norma UNE 127-001.

3. Especificacions

El material arribarà a l'obra acompanyat del corresponent certificat de qualitat del fabricant conforme a les especificacions del plec de condicions.

Ha de tenir un color uniforme i una textura llisa a tota la superfície, amb els angles i les arestes rectes i la cara plana.

No pot tenir imperfeccions a la cara vista.

La forma d'expressió de les mesures sempre ha de ser: Llargària x amplada x gruix.

Absorció d'aigua (UNE 127-002) $\leq 7,5\%$

Tensió de trencament a la flexió (UNE 127-006 i UNE 127-007):

- Cara a tracció $\geq 50 \text{ kg/cm}^2$

- Dors a tracció $\geq 40 \text{ kg/cm}^2$

Gelabilitat (UNE 127-004) Absència de senyals de trencament o deteriorament

Toleràncies:

- Dimensions $\pm 1 \text{ mm}$

- Gruix $\pm 3 \text{ mm}$

- Angles, variació sobre un arc de 20 cm de radi $\pm 0,4 \text{ mm}$

- Rectitud d'arestes $\pm 0,4 \text{ mm}$

- Balcaments $\pm 0,5 \text{ mm}$

- Planor $\pm 0,4 \text{ mm}$

4. Interpretació dels resultats i actuacions en cas d'incompliment.

No s'acceptaran les peces que no superin la inspecció visual, que no estiguin correctament identificades o que no arribin acompanyades del certificat de qualitat del fabricant.

La totalitat de les peces sobre les que es realitza el control geomètric, han de complir les especificacions del plec. En cas d'incompliment, s'incrementarà el control, en primer lloc, fins al 20% de les peces rebudes, i si continuen observant-se irregularitats, fins al 100% del subministrament.

En els assaigs de control del lot, el resultat de cada sèrie (valor mitjà dels resultats de les peces de cada mostra) ha de complir les especificacions. Si una sèrie no compleix aquest requisit, es podran realitzar contrassaigs sobre dues mostres més procedents del mateix lot, acceptant-se el conjunt si ambdues resulten conformes a l'especificat.

CONTROL D'EXECUCIÓ

1. Operacions de control

Control d'execució i acabats de la base de formigó sobre la que es col·loquen les peces de rigola.

Control de l'aspecte de les peces abans de la seva col·locació.

Inspecció del procés d'execució, d'acord a les indicacions del plec.

Comprovació topogràfica de les alineacions i condicions generals d'acabat.

2. Criteris de presa de mostra

Els controls es realitzaran segons les instruccions de la DF

3. Especificacions

Base de formigó:

El suport ha de tenir una compactació $\geq 95\%$ de l'assaig PM i les rasants previstes.

L'abocada del formigó s'ha de fer sense que es produeixin disgregacions i s'ha de vibrar fins aconseguir una massa compacta.

La resistència del formigó de la base ha de ser la especificada a la D.T. o, en el seu defecte, la indicada per la DF.

Per a realitzar junts de formigonat no previstos en el projecte, cal l'autorització i les indicacions explícites de la DF.

Durant l'adormiment, i fins aconseguir el 70% de la resistència prevista, s'han de mantenir humides les superfícies del formigó.

Aquest procés ha de ser, com a mínim, de 3 dies.

Rigola

Les peces no han d'estar trencades, escantonades o tacades.

Les peces han de formar una superfície plana i uniforme, han d'estar ben assentades, col·locades a tocar i correctament alineades.

S'han d'ajustar al traçat previst.

Els junts entre les peces han de ser ≤ 5 mm i han de quedar rejuntats amb beurada de ciment.

La cara superior ha de tenir un pendent transversal del 2% al 4% per al desguàs del ferm.

S'ha de treballar a una temperatura ambient que oscil·li entre els 5°C i els 40°C i sense pluges.

S'ha de col·locar a truc de maceta sobre una capa de morter de 3 cm de gruix.

No es pot trepitjar la rigola després d'haver-se abeurat fins al cap de 24 h a l'estiu, 48 h a l'hivern.

Toleràncies d'execució:

- Replanteig ± 10 mm (no acumulatius)
- Nivell ± 10 mm
- Planor ± 4 mm/2 m

4. Interpretació dels resultats i actuacions en cas d'incompliment.

Correcció per part del contractista, dels defectes de col·locació segons les instruccions de la DF

REFERÈNCIES:

PG 3/75 amb les corresponents modificacions

UNE 127-001-90 "Baldosas de cemento. Definiciones, clasificación, características y recepción en obra.

CONTROL DE MATERIALS

1. Operacions de control

En cada subministrament, es realitzaran els controls següents:

- Inspecció visual del material, identificació de les marques corresponents (UNE 127-001) i recepció del certificat de qualitat del fabricant.
- Control dimensional sobre un 10 % de les peces rebudes, segons UNE 127-001

Per a cada subministrador diferent, es prendran 9 mostres (6 de 3 peces cadascuna i 3 de 6 peces) per tal de realitzar els següents assaigs:

- Sobre 3 mostres de 3 peces:
 - * Absorció d'aigua (UNE 127-002)
 - * Gelabilitat (UNE 127-004)
 - * Permeabilitat i absorció d'aigua per la cara vista (UNE 127-003)
 - Sobre 3 mostres de 3 peces:
- * Resistència al xoc (UNE 127-007)
 - Sobre 3 mostres de 6 peces cadascuna:
- * Resistència a flexió (UNE 127-006)
- * Estructura (UNE 127-001)
- * Resistència al desgast per abrasió (UNE 127-005 /1) (2 peces de cada mostra)

En cas de que el material disposi de la Marca AENOR, o altre legalment reconeguda a un país de la CEE, es podrà prescindir dels assaigs de control de recepció. La DF sol·licitarà en aquest cas, els resultats dels assaigs corresponents al subministra rebut, segons control de producció establert en la marca de qualitat de producte.

2. Criteris de presa de mostra

Les mostres es prendran a l'atzar segons les instruccions de la DF i els criteris de la norma UNE 127- 001.

3. Especificacions

Les rajoles hidràuliques han d'estar fetes amb ciment, colorants i granulats.

Les peces han de tenir un color i una textura uniformes a tota la superfície, i els angles i les arestes rectes a la cara plana.

No poden tenir esquerdes, escantonaments ni altres defectes.

La forma d'expressió de les mesures sempre ha de ser: llargària x amplària x gruix.

Gruix de la capa fina ≥ 6 mm

Absorció d'aigua (UNE 127-002) $\leq 7,5\%$

Resistència al desgast (UNE 127-005) ≤ 3 mm

Tensió de trencament (flexió i xoc) (UNE 127-006 i UNE 127-007):

- Cara a tracció ≥ 55 kg/cm²
- Dors a tracció ≥ 35 kg/cm²

Gelabilitat (UNE 127-003) Absència de senyals de trencament o deteriorament

Toleràncies:

- Dimensions $\pm 0,2\%$
- Gruix $\pm 8\%$
- Angles, variació sobre un arc de 20 cm de radi $\pm 0,4$ mm
- Rectitud d'arestes $\pm 0,1\%$
- Balcaments $\pm 0,5$ mm
- Planor ± 2 mm

4. Interpretació dels resultats i actuacions en cas d'incompliment.

No s'acceptaran les peces que no superin la inspecció visual, que no estiguin correctament identificades o que no arribin acompanyades del certificat de qualitat del fabricant.

La totalitat de les peces sobre les que es realitza el control geomètric, han de complir les especificacions del plec. En cas d'incompliment, s'incrementarà el control, en primer lloc, fins al 20% de les peces rebudes, i si continuen observant-se irregularitats, fins al 100% del subministrament.

En els assaigs de control del lot, el resultat de cada sèrie (valor mitjà dels resultats de les peces de cada mostra) ha de complir les especificacions. Si una sèrie no compleix aquest requisit, es podran realitzar contrassaigs sobre dues mostres més procedents del mateix lot, acceptant-se el conjunt si ambdues resulten conformes a l'especificat.

CONTROL D'EXECUCIÓ

1. Operacions de control

Control d'execució i acabats de la base de formigó sobre la que es col·loquen les peces de panot.

Control de l'aspecte de les peces abans de la seva col·locació.

Inspecció del procés d'execució, d'acord a les indicacions del plec.

Comprovació topogràfica de les alineacions i condicions generals d'acabat.

2. Criteris de presa de mostra

Els controls es realitzaran segons les instruccions de la DF

3. Especificacions

Base de formigó

El gruix de la base de formigó i la seva resistència han de ser els especificats a la D.T. o, en el seu defecte, els indicats per la DF.

L'abocada del formigó s'ha de fer sense que es produeixin disgregacions i s'ha de vibrar fins aconseguir una massa compacta.

Per a realitzar junts de formigonat no previstos en el projecte, cal l'autorització i les indicacions explícites de la DF.

Durant l'adormiment, i fins aconseguir el 70% de la resistència prevista, s'han de mantenir humides les superfícies del formigó.

Aquest procés ha de durar, com a mínim, de 3 dies.

Col·locació del panot

Les peces s'han d'humitejar abans de la seva col·locació.

S'han de col·locar començant per les vorades o els murets. A continuació s'ha d'estendre la beurada.

No s'ha de trepitjar després d'haver-se abeurat, fins al cap de 24 h a l'estiu i 48h a l'hivern.

El paviment ha de formar una superfície plana, uniforme i s'ha d'ajustar a les alineacions i a les rasants previstes.

Els acords del paviment han de quedar fets contra les voreres o els murets.

Ha de tenir junts laterals de contracció cada 25 m², de 2 cm de gruix, segellats amb sorra. Aquests junts han d'estar el més a prop possible dels junts de contracció de la base. Els junts que no siguin de contracció han de quedar plens de beurada de ciment pòrtland.

S'han de suspendre els treballs quan la temperatura sigui < 5°C.

Pendent transversal >= 2%

Gruix de la capa de sorra (si hi ha) 3 cm.

Toleràncies d'execució:

- Replanteig ± 10 mm

- Nivell ± 10 mm

- Planor ± 4 mm/2 m

- Alineació de la filada ± 3 mm/2 m

4. Interpretació dels resultats i actuacions en cas d'incompliment.

Correcció per part del contractista, dels defectes de col·locació segons les instruccions de la DF

REFERÈNCIES:

PG 3/75 amb les corresponents modificacions

UNE 127-001-90 "Baldosas de cemento. Definiciones, clasificación, características y recepción en obra."

CONTROL DE MATERIALS

1. Operacions de control

Inspecció visual del material en cada subministrament.

Abans de començar l'obra, si varia el subministrament i cada 1600 m² de superfície (unes 10000 peces), es demanaran al contractista els certificats del fabricant que garanteixin el compliment del plec de condicions tècniques, incloent els resultats dels assaigs següents, realitzats per un laboratori acreditat:

- Pes específic (UNE 7-067)
- Coeficient de saturació
- Absorció d'aigua, en volum (UNE 127-002)
- Coeficient de dilatació tèrmica
- Mòdul d'elasticitat
- Porositat aparent
- Duresa al ratllat (Mohs):
- Contingut d'ió sulfat (UNE 7-245)
- Resistència a la compressió (proveta cúbica de 7 cm d'aresta)
- Gelabilitat (UNE 7-062)
- Resistència a la flexió

En cas de no presentar aquests resultats, o que la DF tingui dubtes de la seva representativitat, es realitzaran aquests assaigs sobre el material rebut, a càrrec del contractista

Comprovació de les característiques geomètriques sobre 10 peces en cada subministrament:

- Gruix
- Angles
- Planor
- Rectitud d'arestes

Si el material disposa de la Marca AENOR, o altre legalment reconeguda a un país de la CEE, es podrà prescindir de la presentació dels assaigs de control de recepció.

2. Criteris de presa de mostra

Els controls es realitzaran segons les instruccions de la DF i els criteris indicats a les normes de procediment corresponents.

3. Especificacions

Llosa de pedra natural per a col·locar amb un revestiment (parets, terres, taulells, etc.), de gruixos compresos entre 15 i 80 mm.

Les pedres considerades són:

- Gres
- Calcària
- Granítica

Els acabats superficials considerats són:

- Serrada i sense polir
- Abuixardada
- Polida
- Polida i abrillantada
- Tosquejada
- Flamejada

Subministrament: Les peces han d'estar protegides durant el transport.

Emmagatzematge: En llocs adequats sense possibilitat de ser atacades per agents agressius i de manera que no es trenquin ni s'escantonin.

Ha de ser de constitució homogènia, de gra uniforme i no ha de tenir esquerdes, pèls, buits o cavitats provinents de restes orgànics.

No ha de tenir nòduls o ronyons que puguin dificultar-ne la talla.

Ha de ser sana, estable enfront dels agents atmosfèrics i no gelable.

La llosa ha de tenir un color i una textura uniformes a tota la superfície.

Les arestes han de ser rectes, fetes a escaire, sense cantells escantonats. Les cares han de ser planes.

En colpejar la peça amb un martell ha de donar un so clar i els seus fragments han de tenir les arestes vives.

Ha de tenir bones condicions d'adherència per als morters.

Ha de complir les condicions subjectives requerides per la DF

Pes específic (UNE 7-067):

- Pedra de gres $\geq 2400 \text{ kg/m}^3$

- Pedra calcària $\geq 2000 \text{ kg/m}^3$

- Pedra granítica $\geq 2500 \text{ kg/m}^3$

Coefficient de saturació $\geq 47\%$

Absorció d'aigua, en volum (UNE 127-002):

- Pedra de gres $\leq 4,5\%$

- Pedra calcària $\leq 2\%$

- Pedra granítica $\leq 1,4\%$

Absorció d'aigua, en pes:

- Pedra de gres $\leq 0,5\%$

- Pedra calcària $\leq 2\%$

- Pedra granítica $\leq 0,2\%$

Coefficient de dilatació tèrmica $6 \times 10^{-6} - 12 \times 10^{-6} \text{ mm}^\circ\text{C}$

Mòdul d'elasticitat $100000 - 500000 \text{ kg/cm}^2$

Porositat aparent $\leq 0,4\%$

Duresa al ratllat (Mohs):

- Pedra de gres o Pedra calcària ≥ 3

- Pedra granítica $\geq 6,5$

Contingut d'ió sulfat (UNE 7-245) $< 1,2\%$

Resistència a la compressió (proveta cúbica de 7 cm d'aresta):

- Pedra de gres $\geq 250 \text{ kg/cm}^2$

- Pedra calcària $\geq 400 \text{ kg/cm}^2$

- Pedra granítica $\geq 800 \text{ kg/cm}^2$

Gelabilitat (UNE 7-062) Ha de complir

Resistència a la flexió:

- Pedra de gres $\geq 50 \text{ kg/cm}^2$

- Pedra calcària $\geq 70 \text{ kg/cm}^2$

- Pedra granítica $\geq 80 \text{ kg/cm}^2$

Toleràncies:

- Gruix $\pm 2 \text{ mm}$

- Diferència de llargària entre les arestes $\pm 2 \text{ mm}$

- Angles $\pm 1^\circ$

- Rectitud d'arestes $\pm 0,1\%$

- Planor $\pm 0,3\%$

PEDRA DE GRES:

Llosa de pedra natural de gres obtinguda de roques d'origen sedimentari, constituïda per sorra de quars i materials aglomerants diversos.

No ha de tenir elements aglomerants de tipus argilós o calcinal.

PEDRA CALCÀRIA:

Llosa de pedra natural calcària obtinguda de roca cristal.lina d'origen sedimentari constituïda bàsicament per carbonat càlcic.

La seva composició no ha de ser excessivament bituminosa ni rica en argila.

PEDRA GRANITICA:

Llosa de pedra natural granítica obtinguda de roca cristal.lina d'origen eruptiu constituïda bàsicament per quars, feldespat i mica.

No ha de tenir símptomes de descomposició en els seus feldespats característics.

4. Interpretació dels resultats i actuacions en cas d'incompliment.

No s'admetran materials que no es presentin en bon estat i acompanyats amb el corresponent certificat de qualitat del fabricant on es garanteixin les condicions exigides.

Els resultats dels assaig d'identificació compliran les condicions del plec. En cas d'incompliment en una comprovació, es repetirà l'assaig sobre dues mostres més del mateix lot, acceptant-se el conjunt, quan aquests resultin satisfactoris.

En cas d'incompliment d'una comprovació geomètrica, es repetirà l'assaig que no compleixi les especificacions sobre un total de 10 peces del mateix lot. Només s'acceptarà el lot, quan els resultats obtinguts sobre las 10 peces resultin satisfactoris.

CONTROL D'EXECUCIÓ

1. Operacions de control

Sense caràcter limitatiu, els punts de control més destacables són els següents:

- Preparació i comprovació de la superfície d'assentament.
- Replanteig inicial.
- Col·locació de la capa de sorra, en el seu cas.
- Humectació de la solera.
- Col·locació de les peces, segons el procediment escollit. Atenció especial als junts.
- Col·locació de la beurada, pel reblert dels junts.
- Neteja de l'excés de beurada.
- Inspecció visual del paviment acabat: junts, encontres amb altres paviments, etc.
- Control de planeïtat.

2. Criteris de presa de mostra

Els controls es faran segons les indicacions de la DF

3. Especificacions

Formació de paviment amb peces de pedra natural.

S'han considerat les formes de col·locació següents:

- Sobre llit de sorra i rejuntats amb morter

- Amb morter

La superfície del suport ha de ser neta i humida.

El paviment no s'ha de trepitjar durant les 24 h següents a la seva col·locació.

PAVIMENTS COL·LOCATS SOBRE LLIT DE SORRA I REJUNTATS AMB MORTER:

No s'ha de treballar en condicions meteorològiques que puguin produir alteracions a la subbase o al llit de sorra.

El llit de sorra anivellada de 5 cm de gruix, s'ha de deixar a 1,5 cm per sobre del nivell definitiu.

Col·locades les peces s'han de piconar 1,5 cm fins al nivell previst.

PAVIMENTS COL·LOCATS AMB MORTER:

S'han de suspendre els treballs quan la temperatura sigui $< 5^{\circ}\text{C}$.

Les peces per col·locar han de tenir la humitat necessària per tal que no absorbeixin l'aigua del morter.

Les peces s'han de col·locar sobre una base de morter de ciment $\geq 2,5$ cm de gruix.

Un cop col·locades les peces s'han de regar per aconseguir l'adormiment del morter de base.

Després s'han de reblir els junts amb la beurada.

La superfície ha de mantenir-se humida durant les 72 h següents.

El paviment ha de formar una superfície plana, uniforme i s'ha d'ajustar a les alineacions i a les rasants previstes. No hi ha d'haver ressalts entre les peces.

El paviment no ha de presentar peces trencades, escantonades, tacades ni d'altres defectes superficials.

Les peces han de quedar ben assentades, amb la cara més polida o més ampla a dalt. Han de quedar col·locades a trencajunt, seguint les especificacions de la D.T.

El paviment ha de tenir, transversalment, un pendent entre el 2 i el 8%.

En paviments col·locats amb morter, s'han de respectar els junts propis del suport.

Junts entre les peces:

- Peces rejuntades amb morter ≥ 5 mm

- Peces rejuntades amb beurada $\leq 1,5$ mm

Toleràncies d'execució:

- Nivell ± 10 mm

- Planor ± 4 mm/2 m

- Planor de les cel·les ± 2 mm

- Rectitud dels junts ± 3 mm/2 m

4. Interpretació dels resultats i actuacions en cas d'incompliment.

Quan s'observin irregularitats de replanteig, s'hauran de corregir abans de completar el paviment.

No es permetrà la continuació dels treballs fins que no estiguin solucionats els errors d'execució.

La suspensió dels treballs i la correcció de les no conformitats observades aniran a càrrec del Contractista.

TUBS PER A CANALITZACIONS I SERVEIS

CONTROL DE MATERIALS

Operacions de control

Les tasques de control de qualitat per a tubs de polietilè i accessoris, son les següents:

- Sol·licitar del fabricant els certificats de materials escollits.
- Control de la documentació tècnica subministrada.
- Control de recepció dels materials i lloc d'emplaçament.
- Contrastar la documentació amb els materials i amb els requeriments de la instal·lació segons projecte. (Verificar identificació a tubs i accessoris).
- Realització i emissió d'informe amb els resultats dels controls realitzats.

Criteris de presa de mostra

Es comprovarà per mostreig a cada recepció.

Especificacions

Les indicades al plec de condicions de projecte, i a més:

UNE 53365. Plàstics. Tub de PE d'alta densitat per unions soldades, usats per canalitzacions subterrànies. Enterrades o no, utilitzades per a l'evacuació i desguassos.

UNE 53381. Plàstics. Tub de polietilè reticulat (PE-R) per la conducció d'aigua a pressió, freda i calenta.

UNE 53394. Materials plàstics. Codi de la instal·lació i utilització de tubs de polietilè per a conducció d'aigua a pressió. Tècniques recomanades.

UNE 53333. Plàstics. Tub de polietilè de mitja i alta densitat per a canalitzacions enterrades de distribució de combustibles gasosos.

Interpretació de resultats i actuacions en cas d'incompliment

Serà refusat el material que no compleixi amb les especificacions del projecte.

CONTROL D'EXECUCIÓ

Operacions de Control

Les tasques de control de qualitat per instal·lacions amb tubs de polietilè son les següents:

- Comprovació de la correcta implantació de les conduccions a l'obra.
- Control visual de l'execució de la instal·lació, comprovant:
 - Soportació
 - Verticalitat i pendents a trams horitzontals segons destí de la instal·lació
 - Utilització dels accessoris adequats a empalmes i derivacions
 - Distància a altres elements i conduccions.

- Realització de proves d'estanqueïtat i resistència mecànica a 1,5 cops la pressió de servei, a instal·lacions d'aigua freda o calenta i a canalitzacions de gas.
- Realització de proves d'estanqueïtat i evacuació a instal·lacions de sanejament.
- Realització i emissió d'informe amb resultats dels controls i proves realitzats.

Criteris de presa de mostra

Es comprovarà globalment la instal·lació.

Especificacions

Les especificacions seran les que es descriuen al projecte

Interpretació de resultats i actuacions en cas d'incompliment

En cas de deficiències de material o execució, si es pot esmenar sense canviar de materials, es procedirà a fer-ho. En cas contrari, es procedirà a canviar tot el material afectat.

En cas de discrepàncies amb el projecte, es procedirà d'acord amb el que determini la Direcció d'obra.

QUADRE RESUM CONTROL DE QUALITAT

Element/material/partida	Assaig	Freqüència (nº lots)
Moviment de terres	Proctor normal	c/750 m ³ o frac. (*)
	Granulomètric	c/2000 m ³ o frac. (*)
	Límit d'Atteberg	
	Determinació de matèria orgànica' Índex CBER	c/5000 m ³ o frac. (*)
	Compactació - Densitat in-situ Compactació - Humitat in-situ	
Formigons	Control documental	Cada lot (recepció)
	Control estadístic	Pastades s/ quadre
Paviments en general	Control documental	Cada lot (recepció)
Tubs canalització serveis	Control documental	Cada lot subministrat
	Prova d'estanqueïtat	Instal·lació

(*) Quan es detecti un canvi de material es considerarà un nou lot

ANNEX NÚMERO 4: PROGRAMA D'OBRA

ANNEX NÚMERO 5: AFECTIONS

AFECTACIONS

Per a l'execució de les obres serà necessària l'afectació d'uns terrenys situats al marge del camí, en un sector on no hi ha prou espai disponible per a la construcció de la cuneta de formigó.

En els quadres adjunts s'inclou la relació detallada i la valoració individualitzada dels bens i drets afectats per les obres. En el plànol A.1 es detallen les finques afectades.

Per a la realització de la valoració s'han aplicat els següents preus que són orientatius:

Expropiació:

Bosc: 1,44 €/m²

Conreu: 3,20 €/m²

La valoració total de les afectacions és de **TRES-CENTS CINQUANTA-CINC EUROS AMB VINT CÈNTIMS (355,20 €)**.

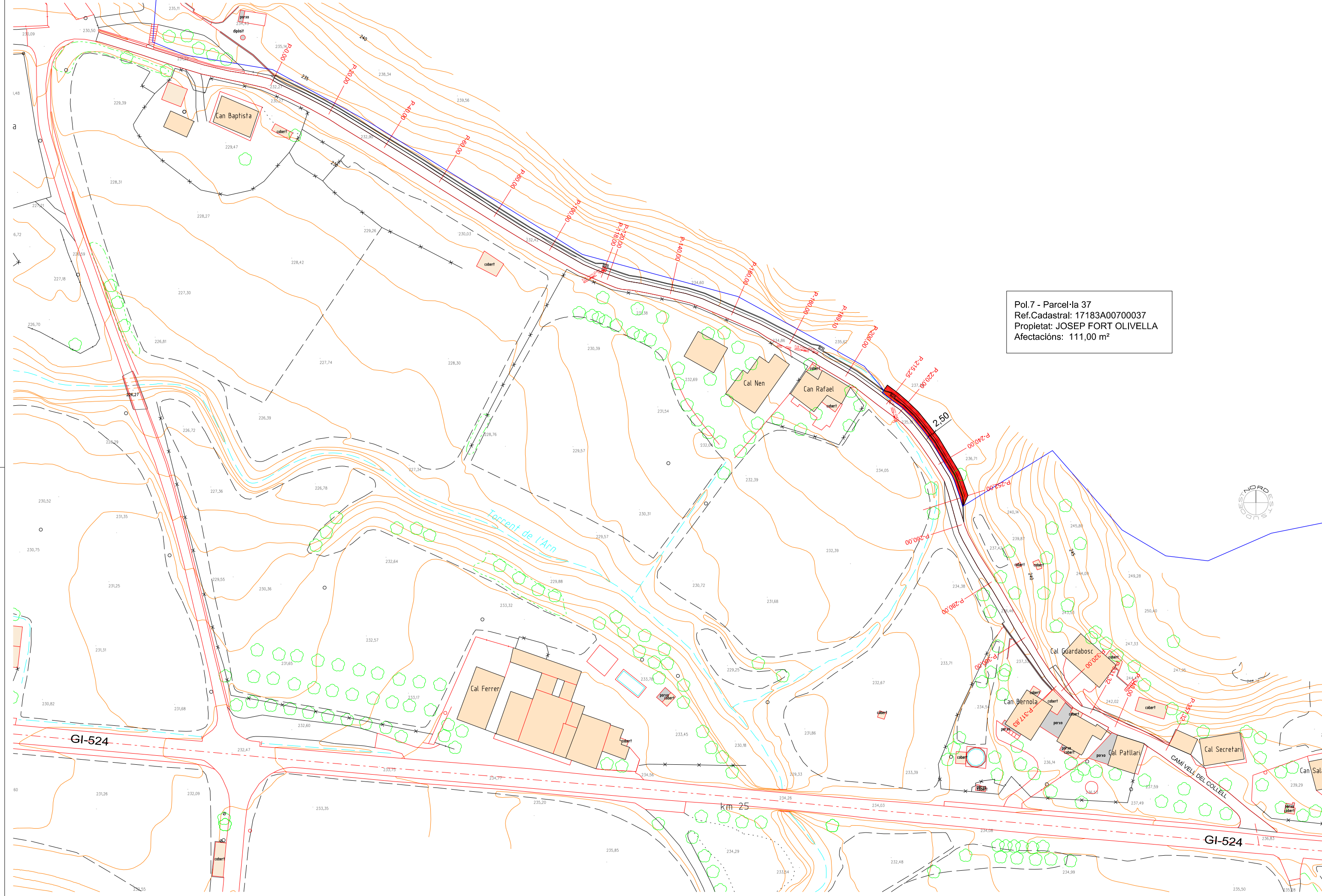
PROJECTE DE MILLORA D'UN TRAM DEL CAMÍ ANTIC DEL COLLELL
 AJUNTAMENT DE SANT MIQUEL DE CAMPAJOR
 ST-E1912-SMC
 SETEMBRE 2022

QUADRE RESUM D'AFECTACIONS

NÚM	REF. CADASTRAL	CLASSIFICACIÓ	CONREU	PROPIETARI	SUPERFÍCIES (M2)			VALORACIÓ (€)			
					SERVITUD DE PAS (ACCÉS)	OCUPAC.TEMPORAL	EXPROPIACIÓ	SERVITUD DE PAS (ACCÉS)	OCUPAC.TEMPORAL	EXPROPIACIÓ	TOTAL
1	Pol 7, parc 37	Rústic	Conreu	Josep Fort Olivella	0.00	0.00	111.00	0.00	0.00	355.20	355.20
VALORS TOTALS:					0.00	0.00	111.00	0.00	0.00	355.20	355.20

QUADRE DE PREUS (€/M2)

Expropiació:	Servitud de pas (accés)	Ocupació temporal	Expropiació
Bosc:	0.29	0.14	1.44
Conreu:	0.64	0.32	3.20



Pol.7 - Parcel·la 37
 Ref.Cadastral: 17183A00700037
 Propietat: JOSEP FORT OLIVELLA
 Afectacions: 111,00 m²



PROMOTOR  AJUNTAMENT DE SANT MIQUEL DE CAMPMAJOR	Títol del Projecte PROJECTE DE MILLORA DEL CAMÍ VELL DEL COLLELL	L' ENGINYER DE CAMINS, CANALS I PORTS JOSEP ALEMANY I MASGRAU	Data SETEMBRE de 2022 Referència ST - E 1912 - SMC	Nom del plànol PLANTA AFECTACIONS	Escala DIN A1 : 1 / 500 DIN A3 : 1 / 1.000 Plànol núm. A1
--	---	--	---	--------------------------------------	--

ANNEX NÚMERO 6: FOTOGRAFIES DEL CAMÍ



Imatge del mur d'escullera a reparar



Imatge del talús a estabilitzar



Dues imatges del tram on es projecta ampliació de calçada i cuneta de formigó



Imatge del tram a pavimentar entre el Casal i el camí del dipòsit

DOCUMENT NÚMERO 3:

PLEC DE CONDICIONS TÈCNIQUES

PLEC DE CONDICIONS FACULTATIVES ESPECIALS

1. DESCRIPCIÓ I ABAST DEL PLEC

1.1 OBJECTE D'AQUEST PLEC

El present Plec de Prescripcions Tècniques Particulars té per objecte la definició de les condicions que hauran de regir a l'execució de les obres objecte d'aquest Projecte, que són definides en els Plànols així com a l'estat d'amidaments i a la Memòria.

En cas d'incompatibilitat entre els documents, es donarà prioritat a allò que hi ha en els Plànols, i en qualsevol cas a allò que permeti la més correcta execució de les obres.

1.2 DISPOSICIONS QUE ES COMPLIRAN

De caràcter general, que junt amb aquest Plec es considera vigent i d'aplicació:

Plec de Clàusules Administratives Generals per a la Contractació d'Obres Públiques.

De caràcter particular que complementen aquest Plec:

NORMATIVA GENERAL

- Decret Legislatiu 1/2010 Text refós de la Llei d'urbanisme (DOGC núm. 5686 de 03/08/2010)
- Reial Decret 314/2006 Codi Tècnic de la Edificació DB SI 5 Seguretat en cas d'incendi. Intervenció dels bombers (BOE 28/03/2006)
- Reial Decret 173/2010, de 19 de febrer, pel que es modifica el Codi Tècnic de la Edificació, de 17 de març de 2006, en matèria d'accessibilitat i no discriminació de les persones amb discapacitat.
- Decret 241/1994 sobre condicionants urbanístics i de protecció contra incendis en els edificis, complementaris de la NBE-CPI/91 (DOGC núm. 1954 de 30/09/1994, correccions DOGC núm. 2005 de 30/01/1995)
- Llei 20/1991 de promoció de l'accessibilitat i de supressió de barreres arquitectòniques. Capítol 1: Disposicions sobre barreres arquitectòniques urbanístiques (DOGC núm. 1526 de 4/12/1991)
- Decret 135/1995 de desplegament de la Llei 20/1991, de promoció de l'accessibilitat i de supressió de barreres arquitectòniques, i d'aprovació del Codi d'accessibilitat. (Capítol 2: Disposicions sobre barreres arquitectòniques urbanístiques –BAU-) (DOGC núm. 2043 de 28/04/1995)
- Reial Decret 505/2007, pel qual s'aproven les condicions bàsiques d'accessibilitat i no discriminació de les persones amb discapacitat per a l'accés i utilització dels espais públics urbanitzats i edificacions. (BOE 11/05/2007)
- Ordre VIV/ 5617 2010, d'1 de febrer, per la qual es desenvolupa el document tècnic de les condicions bàsiques d'accessibilitat i no discriminació de les persones amb discapacitat per a l'accés i utilització dels espais públics urbanitzats i edificacions. (BOE 11/05/2007)
- Llei 9/2003, de mobilitat (DOGC 27/6/2003)

VIALITAT

- Ordre FOM/3460/2003, de 28 de novembre, per la que se aprueba la norma 6.1-IC "Secciones de firme", de la Instrucción de Carreteras. (BOE núm. 297 de 12/12/2003)
- Ordre FOM/3459/2003, de 28 de novembre, per la que se aprueba la norma 6.3-IC: "Rehabilitación de firmes", de la Instrucción de carreteras. (BOE núm. 297 de 12/12/2003)
- Ordre 27/12/1999, Norma 3.1-IC. "Trazado, de la Instrucción de carreteras" (BOE núm. 28 de 2/02/2000)
- Orden de 14/05/1990 por la que se aprueba la Instrucción de carreteras 5.2-IC "Drenaje superficial" (BOE 17/09/1990)
- UNE-EN-124 1995. Dispositivos de cubrimiento y de cierre para zonas de circulación utilizadas por

peatones y vehículos. Principios de construcción, ensayos de tipo, marcado, control de calidad.

- Ordre 2/07/1976, "PG-3/88, Pliego de Prescripciones Técnicas Generales para obras de carreteras"

(BOE núm. 162 i 175 de 2/07/1976 i 7/07/1976 respectivament).

Posteriors modificacions:

Ordre Circular 292/86 T, de maig de 1986

Ordre Ministerial 31/07/86 (BOE 5/09/86)

Ordre Circular 293/86 T.

Ordre Circular 294/87 T., de 23/12/87.

Ordre Circular 295/87 T

Ordre Ministerial de 21/01/88 (BOE 3/02/88) sobre modificació de determinats articles del Plec de Prescripcions Tècniques Generals per a Obres de Carreteres i Ponts. (Modificació passa a denominar-se PG-4)

Ordre Circular 297/88 T., de 29/03/88.

Ordre Circular 299/89.

Ordre Ministerial de 8/05/89 (BOE 18/05/89), modificació de determinats articles del PG.

Ordre Ministerial de 18/09/89 (BOE 910/89)

Ordre Circular 311/90, de 20 de març.

Ordre Circular 322/97, de 24 de febrer.

Ordre Circular 325/97, de 30/12/97.

Ordre Ministerial de 27/10/99 pel que s'actualitzen determinats articles del Plec de Prescripcions Tècniques Generals per a obres de Carreteres i ponts en el relatiu a conglomerants hidràulics i lligants hidrocarbonats (BOE 22/1/2000).

Ordre Ministerial de 28/10/1999 pel que s'actualitzen determinats articles del Plec de Prescripcions Tècniques Generals per a obres de Carreteres i ponts en el relatiu a senyalització, balissament i sistemes de contenció de vehicles (BOE 28/01/2000).

Ordre Circular 326/2000, de 17 de febrer.

Ordre Circular 5/2001, de 24 de maig.

Ordre Ministerial FOM/475/2002, de 13 de febrer, per la que s'actualitzen determinats articles del Plec de Prescripcions Tècniques Generals per a Obres de Carreteres i Ponts relatius a formigons i acers. (BOE 6/03/2002)

Ordre Ministerial FOM 1382/2002, de 16 de maig, per la que se actualitzen determinats articles del Plec de Prescripcions Tècniques Generals per a Obres de Carreteres i ponts relatius a la construcció d'explanacions, drenatges i fonaments (BOE, de l'11 de juliol).

Ordre Circular 8/01.

Ordre FOM/891/2004, de l'1 de març, per la que s'actualitzen determinats articles del Plec de prescripcions tècniques generals per a obres de carreteres i ponts, relatius a fermes i paviments.

GENÈRIC D'INSTAL·LACIONS URBANES

- Decret 120/1992 del Departament d'Indústria i Energia de la Generalitat de Catalunya: Característiques que han de complir les proteccions a instal·lar entre les xarxes dels diferents subministraments públics que recorren pel subsòl.

(DOGC núm. 1606 de 12/06/1992)

Decret 196/1992 del Departament d'Indústria i Energia de la Generalitat de Catalunya pel que es modifica l'apartat a) del preàmbul i el punt 1.2 de l'article 1 del Decret 120/1992.

(DOGC núm. 1649 de 25/09/1992)

- Especificacions Tècniques de les companyies subministradores dels diferents serveis.
- Normes UNE de materials, sistemes o mètodes de col·locació i càlcul

XARXES DE PROVEÏMENT D'AIGUA POTABLE

- Reial Decret 606/2003, de 23 de maig de 2003, modificació del Reglament de domini públic hidràulic.

(BOE 6/6/2003)

- Decret Legislatiu 3/2003, de 4 de novembre de 2003, Text refós legislació en matèria d'aigües de Catalunya

(DOGC 21/11/2003)

- Real Decreto 140/2003, de 7 de febrer, por el que se establecen los criterios sanitarios de la calidad del agua i el consumo humano

(BOE 21/02/2003)

- Real Decreto Legislativo 1/2001 de 20 de julio, por el que se aprueba el texto refundido de la Ley de aguas.

(BOE 24/07/01)

- Llei 6/1999, de 12 de juliol, d'ordenació, gestió i tributació de l'aigua.

(DOGC 22/07/99)

- Ordre 28/07/1974, s'aprova el "Pliego de prescripciones técnicas generales para tuberías de

abastecimiento de agua

(BOE núm. 236 i 237 de 2/10/1974 i 3/10/1974 respectivament)

- Norma Tecnològica NTE-IFA/1976, "Instalaciones de fontanería: Abastecimiento"
- Norma Tecnològica NTE-IFR/1974, "Instalaciones de fontanería: Riego"
- Reglament general del servei metropolità d'abastament domiciliari d'aigua a l'àmbit metropolità

Hidrants d'incendi

- Decret 241/1994 sobre condicionants urbanístics i de protecció contra incendis en els edificis, complementaris de la NBE-CPI/91 (DOGC núm. 1954 de 30/09/1994, correccions DOGC núm. 2005 de 30/01/1995)
- Real Decret 1942/1993 pel que s'aprova el "Reglamento de Instalaciones de Protección contra incendios" (BOE núm. 298 de 14/12/1993)

XARXES DE SANEJAMENT

- Decret 130/2003, de 13 de maig, pel qual s'aprova el Reglament dels serveis públics de sanejament (DOGC núm. 3894 de 29/05/2003)
- Reial Decret-Llei 11/1995, de 28 de desembre, pel qual s'estableixen les normes aplicables al tractament de les aigües residuals urbanes. (BOE núm. 312 de 20/12/1995)
- Ordre 15/09/1986. "Tuberías. Pliego de Prescripciones Técnicas Generales para Tuberías de Saneamiento de Poblaciones". (BOE núm. 228 de 23/09/1986)

XARXES DE DISTRIBUCIÓ DE GAS CANALITZAT

- Real Decreto 919/2006 "Reglamento técnico de distribución y utilización de combustibles gaseosos y sus instrucciones complementarias" (BOE 4/09/2006)
- Ordre 18/11/1974 s'aprova el "Reglamento de redes y acometidas de combustibles gaseosos. Ordre 26/10/1983 modifica la Ordre 18/11/74, per la que s'aprova el "Reglamento de redes y acometidas de combustibles gaseosos". quedarà derogat en tot allò que contradiguin o s'oposin al que es disposa al "Reglamento técnico de distribución y utilización de combustibles gaseosos y sus instrucciones técnicas complementarias", aprovat pel RD 919/2006
- Real Decret 2913/1973, "Reglamento general del servicio público de gases combustibles" (BOE 21/11/1973, modificació BOE 21/5/75; 20/2/84) quedarà derogat en tot allò que contradiguin o s'oposin al que es disposa al "Reglamento técnico de distribución y utilización de combustibles gaseosos y sus instrucciones técnicas complementarias", aprovat pel RD 919/2006

XARXES DE DISTRIBUCIÓ D'ENERGIA ELÈCTRICA

Sector elèctric

- Llei 54/1997 del Sector elèctric
 - Real Decret 1955/2000, pel que es regulen les activitats de transport, distribució comercialització d'instal·lacions d'energia elèctrica. (BOE núm. 310 de 27/12/2000) correcció d'errades (BOE 13/03/2001)
 - Decret 329/2001, de 4 de desembre, pel qual s'aprova el Reglament de subministrament elèctric. (DOGC 18/12/2001)
 - Resolució ECF/4548/2006, de 29 de desembre. Fecsa-Endesa. Normes tècniques particulars relatives a les instal·lacions de xarxa i a les instal·lacions d'enllaç (BOE: 22/2/2007)
- Alta Tensió
- Decret 3151/1968 "Reglamento de líneas eléctricas aéreas de alta tensión". (BOE núm. 311 de 27/12/1968, correcció d'errors BOE núm. 58 de 8/03/1969)
- Baixa Tensió
- R.D. 842/2002 por el que se aprueba el Reglamento Electrotécnico de Baja Tensión. (BOE núm. 224 18/09/2002)
- En particular:

ITC BT-06 Redes aéreas para distribución en baja tensión

ITC BT-07 Redes subterráneas para distribución en baja tensión

ITC BT-08 Sistemas de conexión del neutro y de las masas en redes de distribución

ITC-BT-09 Instalaciones de alumbrado exterior

ITC BT-10 Previsión de cargas para suministros en baja tensión
ITC BT-11 Redes de distribución de energía eléctrica. Acometidas

Centres de Transformació

- Real Decret 3275/1982, "Reglamento sobre condiciones técnicas y garantías de seguridad en centrales eléctricas y centros de transformación"
(BOE núm. 288 de 1/12/1982, Correcció d'errors BOE núm. 15 de 18/01/83)
- Ordre de 6/07/1984, s'aprova les "Instrucciones Técnicas Complementarias ITC-MIE-RAT, del Reglamento sobre condiciones técnicas y garantías de seguridad en centrales eléctricas y centros de transformación"
(BOE núm. 183 de 01/08/1984)
- Resolució 19/06/1984: "Ventilación y acceso de ciertos centros de transformación".
(BOE núm. 152 de 26/06/1984)
- Especificacions tècniques de companyies subministradores
Enllumenat públic
- Llei 6/2001, d'ordenació ambiental de l'enllumenat per a la protecció del medi ambient
(DOGC 12/06/2001)
- R.D. 842/2002 por el que se aprueba el Reglamento Electrotécnico de Baja Tensión, ITC-BT-09
Instalaciones de alumbrado exterior.
(BOE núm. 224 18/09/2002)
- Norma Tecnològica NTE-IEE/1978. "Instalaciones de electricidad: Alumbrado exterior".
XARXES DE TELECOMUNICACIONS

- Especificacions tècniques de les Companyies:

NP-PI-001/1991 C.T.N.E. "Redes Telefónicas en Urbanizaciones y Polígonos Industriales".

NT-f1-003/1986 C.T.N.E. "Canalizaciones subterráneas en urbanizaciones y polígonos industriales".

Acuerdo UNESA - C.T.N.E. del 19 d'abril de 1976

- Plec de Condicions de LOCALRET

També serà de compliment obligatori la normativa especificada com a tal en cada material i unitat d'obra inclosa en els articles següents.

2. DISPOSICIONS GENERALS

2.1 INICI DE LES OBRES

Una vegada adjudicades les obres es procedirà al seu replanteig. D'aquest acte s'aixecarà la corresponent Acta la qual reflectirà la seva conformitat o disconformitat respecte als documents contractuals del projecte, amb especial i expressa referència a les característiques geomètriques de l'obra.

L'adjudicatari haurà de sotmetre a l'aprovació de l'Administració un programa de treball, abans del començament de les obres, en el qual s'especificaran terminis parcials per diferents unitats d'obra, compatibles amb el termini total d'execució. Una vegada aprovat per l'Administració el mencionat programa, l'adjudicatari estarà obligat a complir dits terminis.

2.2 PROVES I ASSAIGS

La direcció d'obra realitzarà per sí o ordenarà realitzar quantes proves i assaig dels materials, mecanismes, instal·lacions, aparells i obra executada, estimi necessaris per la comprovació de les condicions que hagin de complir.

Les despeses que s'originin seran a compte del Contractista fins un import màxim de 1,1% del pressupost de l'obra.

2.3 PRECAUCIONS DURANT LES OBRES

El contractista està obligat a instal·lar els senyals necessaris per indicar l'accés a l'obra, la circulació de la zona que ocupin els treballs i els punts de possible perill a causa del seu procés, tant en dita zona com en els seus termes o immediacions.

Aquesta senyalització haurà de mantenir-se en perfecte estat de conservació mentre duri la seva funció. Durant les diverses etapes de la construcció, les obres es mantindran en tot moment en perfectes condicions de drenatge, i es conservaran les cunetes i altres desguassos necessaris.

2.4 OBLIGACIONS I RESPONSABILITATS DEL CONTRACTISTA

El Contractista està obligat al compliment de les disposicions vigents en matèria laboral, de seguretat i higiene en el treball.

Els accidents o danys que es produeixin, imputables a l'obra, a la seva senyalització, o a l'incompliment de les disposicions vigents anteriors, seran responsabilitat del Contractista, sense que la prèvia autorització per l'Administració de la senyalització i mesures adoptades, excusi a l'adjudicatari de dita responsabilitat.

El Contractista està obligat a mantenir provisionalment durant l'execució de l'obra i a respondre a la seva finalització totes les servituds afectades.

Són de compte del Contractista els treballs necessaris pel manteniment i reposició de tals servituds.

Haurà d'obtenir tots els permisos i llicències necessaris per l'execució de les obres, per la qual cosa l'Administració facilitarà les autoritzacions i llicències de la seva competència i li facilitarà el seu suport en els altres casos.

Haurà de reparar a càrrec seu els serveis públics o privats danyats, indemnitzant a la persona o propietat que en resulti perjudicada.

D'aquesta manera, la localització i despeses d'utilització de préstecs i abocadors són a càrrec de l'adjudicatari.

El Contractista estarà obligat també al compliment de totes les disposicions vigents en matèria d'ordenació i defensa de la indústria nacional.

2.5 RECEPCIÓ PROVISIONAL DE LES OBRES

Una vegada finalitzades les obres es procedirà, prèvia la seva comprovació, a la Recepció Provisional, l'acte de la qual s'estendrà la corresponent Acta.

2.6 TERMINI DE GARANTIA I CONSERVACIÓ DE LES OBRES

El termini de garantia de les obres serà d'un any comptat a partir de la Recepció Provisional.

Aquest termini serà extensiu a totes les obres executades per la realització d'aquest projecte.

Durant el termini de garantia l'adjudicatari està obligat a la conservació de l'obra i haurà de realitzar els treballs necessaris per mantenir totes les obres en perfecte estat de conservació.

2.7 RECEPCIÓ DEFINITIVA DE LES OBRES

Transcorregut el termini de garantia es procedirà a la Recepció Definitiva de les obres, sempre que aquestes es trobin en les degudes condicions. Si existissin errors imputables al Contractista es donaran les instruccions necessàries per la seva reparació, i s'assenyalarà un nou i últim termini pel degut compliment de les seves obligacions, transcorregut el qual es tornarà a examinar l'obra a fi de procedir a la seva Recepció Definitiva.

PLEC DE CONDICIONS TÈCNQUES

B MATERIALS I COMPOSTOS

B0 MATERIALS BÀSICS

B01 LÍQUIDS

B011- AIGUA

0.- ELEMENTS QUE CONTEMPLA EL PLEC

B011-05ME.

Plec de condicions

1.- DEFINICIÓ I CONDICIONS DELS ELEMENTS

Aigües utilitzades per algun dels usos següents:

- Confecció de formigó
- Confecció de morter
- Confecció de pasta de guix
- Reg de plantacions
- Conglomerats de grava-ciment, terra-ciment, grava-emulsió, etc.
- Humectació de bases o subbases
- Humectació de peces ceràmiques, de ciment, etc.

CARACTERÍSTIQUES GENERALS:

Poden ser utilitzades les aigües potables i les sancionades com a acceptables per la pràctica.

Es poden utilitzar aigües de mar o salines anàlogues per a la confecció o curat de formigons sense armadura. Per a la confecció de formigó armat o pretesat es prohibeix l'ús d'aquestes aigües, tret del cas que es facin estudis especials.

Es podrà utilitzar aigua reciclada provinent del rentat dels camions formigonera a la pròpia central de formigó, sempre que compleixi les especificacions anteriors i la seva densitat sigui $\leq 1,3 \text{ g/m}^3$ i la densitat total sigui $\leq 1,1 \text{ g/cm}$

L'aigua a utilitzar tant en el curat com en la pastada del formigó, no ha de contenir cap substància perjudicial en quantitats que puguin afectar a les propietats del formigó o a la protecció de l'armat.

Si ha d'utilitzar-se per a la confecció o el curat de formigó o de morters i no hi ha antecedents de la seva utilització o aquesta presenta algun dubte s'haurà de verificar que compleix totes aquestes característiques:

- Exponent d'hidrogen pH (UNE 83952): ≥ 5
 - Total de substàncies dissoltes (UNE 83957): $\leq 15 \text{ g/l}$ (15.000 ppm)
 - Sulfats, expressats en SO_4 - (UNE 83956) - Ciment tipus SR: $\leq 5 \text{ g/l}$ (5.000 ppm) - Altres tipus de ciment: $\leq 1 \text{ g/l}$ (1.000 ppm)
 - Ió clor, expressat en Cl^- (UNE 7178) - Aigua per a formigó armat: $\leq 3 \text{ g/l}$ (3.000 ppm) - Aigua per a formigó pretesat: $\leq 1 \text{ g/l}$ (1.000 ppm)
 - Aigua per a formigó en massa amb armadura de fissuració: $\leq 3 \text{ g/l}$ (3.000 ppm)
 - Hidrats de carboni (UNE 7132): 0
 - Substàncies orgàniques solubles en èter (UNE 7235): $\leq 15 \text{ g/l}$ (15.000 ppm)
- Ió clor total aportat per components d'un formigó no pot superar:
- Pretensat: $\leq 0,2\%$ pes de ciment
 - Armat: $\leq 0,4\%$ pes de ciment
 - En massa amb armadura de fissuració: $\leq 0,4\%$ pes de ciment

2.- CONDICIONS DE SUBMINISTRAMENT I EMMAGATZEMATGE

Subministrament i emmagatzematge: De manera que no s'alterin les seves condicions.

3.- UNITAT I CRITERI D'AMIDAMENT

Unitat d'amidament: la indicada a la descripció de l'element

Criteri d'amidament: quantitat necessària subministrada a l'obra

4.- NORMATIVA DE COMPLIMENT OBLIGATORI

Real Decreto 1247/2008, de 18 de julio, por el que se aprueba la Instrucción de Hormigón Estructural (EHE-08).

5.- CONDICIONS DE CONTROL DE RECEPCIÓ

OPERACIONS DE CONTROL:

Abans de l'inici de l'obra i si no es tenen antecedents de l'aigua que es vol utilitzar, o es tenen dubtes, s'ha d'analitzar l'aigua per determinar:

- Exponent d'hidrogen pH (UNE 83952)
- Contingut de substàncies dissoltes (UNE 83957)
- Contingut de sulfats, expressats en SO_4 (UNE 83956)
- Contingut en ió clor Cl^- (UNE 7178)
- Contingut d'hidrats de carboni (UNE 7132)
- Contingut de substàncies orgàniques solubles en èter (UNE 7235)

En cas d'utilitzar aigua potable de la xarxa de subministrament, no serà obligatori realitzar els assajos anteriors.

En altres casos, la DF o el Responsable de la recepció en el cas de centrals de formigó preparat o de prefabricats, s'ha de disposar la realització dels assajos en laboratoris contemplats en l'apartat 78.2.2.1 de l'EHE, per tal de comprovar el compliment de les especificacions de l'article 27 de l'EHE.

CRITERIS DE PRESA DE MOSTRES:

Els controls s'han de realitzar segons les instruccions de la DF i la norma EHE, realitzant-se la presa de mostres segons la UNE 83951.

INTERPRETACIÓ DE RESULTATS I ACTUACIONS EN CAS D'INCOMPLIMENT:

No s'ha d'acceptar l'aigua que no compleixi les especificacions, ni per a l'amasat ni per al curat.

B0 MATERIALS BÀSICS

B03 GRANULATS

B03F- TOT-U

0.- ELEMENTS QUE CONTEMPLA EL PLEC

B03F-05NW.

Plec de condicions

1.- DEFINICIÓ I CONDICIONS DELS ELEMENTS

Material granular de granulometria contínua.

S'han considerat els tipus següents:

- Tot-u natural: format bàsicament per partícules no triturades procedents de graveres o dipòsits naturals, sòls naturals o una barreja de tots dos.
- Tot-u artificial: compost d'àrids procedents de la trituració, total o parcial, de pedra de cantera o de grava natural.
- Tot-u artificial procedent de materials granulars reciclats.

CARACTERÍSTIQUES GENERALS:

El tipus de material utilitzat ha de ser l'indicat a la DT o en el seu defecte el que determini la DF.

La composició granulomètrica ha de ser l'adequada al seu ús i ha de ser la que es defineix a la partida d'obra en què intervingui o, si no hi consta, la que estableixi explícitament la DF.

El granulat ha de tenir forma arrodonida o polièdrica, i ha de ser net, resistent i de granulometria uniforme.

No ha de ser susceptible de cap tipus de meteorització o alteració física o química apreciable sota les condicions possibles més desfavorables.

No ha de donar lloc, amb l'aigua, a dissolucions que puguin afectar a estructures, a d'altres capes de ferm, o contaminar el sòl o corrents d'aigua.

Els materials estaran exempts de tot tipus de matèries estranyes que puguin afectar la durabilitat de la capa on es col·loqui.

TOT-U PER A ÚS EN FERMS DE CARRETERES:

S'utilitzarà tot-u artificial compost d'àrids procedents de la trituració, total o parcial, de pedra de cantera o de grava natural.

Es podran utilitzar materials granulars reciclats, àrids reciclats de residus de construcció i demolició, àrids siderúrgics, subproductes i productes inerts de rebuig per a les categories de trànsit pesat T2 a T4, sempre que compleixin amb les prescripcions tècniques exigides a l'article 510 del PG3 vigent.

Composició química:

- Contingut ponderal en sofre total (S), segons UNE-EN 1744-1, en cas que el material estigui en contacte amb capes tractades amb ciment: < 0,5%

- A la resta: < 1%

- Contingut de sulfats solubles en aigua (SO3), segons UNE-EN 1744-1, en cas d'àrids reciclats procedents de demolicions de formigó: < 0,7%

Proporció de partícules total i parcialment triturades de l'àrid gruixut, segons UNE-EN 933-5: ha de complir el fixat a la taula 510.1.a del PG3 vigent.

Proporció de partícules totalment arrodonides de l'àrid gruixut, segons UNE-EN 933-5: ha de complir el fixat a la taula 510.1.b del PG3 vigent.

Índex de llenques, segons UNE-EN 933-3: < 35

Coefficient de desgast "Los Angeles", segons UNE-EN 1097-2:

- Categoria de trànsit pesat T00 a T2: - Àrids per a tot-u: < 30 - Materials reciclats procedents de ferms de carretera o àrids siderúrgics (ZAD20): < 35

- Categoria de trànsit pesat T3, T4 i vorals: - Àrids per a tot-u: < 35 - Materials reciclats procedents de ferms de carretera o àrids siderúrgics (ZAD20): < 40

Contingut de fins de l'àrid gruixut que passa pel tamís 0,063 mm, segons UNE-EN 933-1: < 1% en massa

Equivalent de sorra (SE4)(Annex A de l'UNE-EN 933-8):

- Fracció 0/4 del material: - T00 a T1: > 40 - T2 a T4 i vorals de T00 a T2: > 35 - Vorals de T3 i T4: > 30

Blau de metilè (Annex A de la UNE-EN 933-9) en cas d'incompliment de l'equivalent de sorra:

- Fracció 0/0,125 del material: < 10 g/kg i a més: - T00 a T1: > 35 - T2 a T4 i vorals de T00 a T2: > 30 - Vorals de T3 i T4: > 25

Plasticitat:

- Categoria de trànsit pesat T00 a T4: No plàstic, segons UNE 103103 i UNE 103104

- Vorals sense pavimentar de les categories T32, T41 i T42: - Índex de plasticitat, segons UNE 103103 i UNE 103104: < 10 - Límit líquid, segons UNE 103103: < 30

Granulometria, segons UNE-EN 933-1, estarà compresa entre els següents valors:

Tamís UNE-EN	ZA 0/32	ZA 0/20	ZAD 0/20
933-2 (mm)			
40	100	--	--
32	88-100	100	100
20	65-90	75-100	65-100
12,5	52-76	60-86	47-78
8	40-63	45-73	30-58
4	26-45	31-45	14-37
2	15-32	20-40	0-15
0,500	7-21	9-24	0-6
0,250	4-16	5-18	0-4
0,063	0-9	0-9	0-2

La fracció retinguda pel tamís 0.063 mm, segons UNE-EN 933-2, ha de ser inferior a 2/3 a la fracció retinguda pel tamís 0,250 mm, segons UNE-EN 933-2.

Si el material procedeix de reciclatge de residus de construcció i demolició, haurà de complir:

- Pèrdua en l'assaig de sulfat de magnesi, segons UNE-EN 1367-2: < 18%

Si s'utilitza àrid siderúrgic d'acereries, haurà de complir:

- Expansivitat, segons UNE-EN 1744-1: < 5%

- Índex granulomètric d'envelliment segons NLT-361: < 1%

- Contingut de calç lliure, segons UNE-EN 1744-1: < 0,5%

Si s'utilitza àrid siderúrgic d'alt forn, haurà de complir:

- Desintegració per silicat bicàlcic o per ferro, segons UNE-EN 1744-1: Nul

Les característiques essencials del tot-u per a ús en capes estructurals de ferms, establertes a la taula ZA.1 de la norma UNE-EN 13242, compliran amb els valors declarats pel fabricant, assajats segons la norma corresponent, dins del límit de tolerància indicat, en el seu cas.

2.- CONDICIONS DE SUBMINISTRAMENT I EMMAGATZEMATGE

Subministrament i emmagatzematge: De manera que no s'alterin les seves condicions.

3.- UNITAT I CRITERI D'AMIDAMENT

Unitat d'amidament: la indicada a la descripció de l'element
Criteri d'amidament: quantitat necessària subministrada a l'obra

4.- NORMATIVA DE COMPLIMENT OBLIGATORI

* Orden de 6 de febrero de 1976 por la que se aprueba el Pliego de Prescripciones Técnicas Generales para Obras de Carreteras y Puentes (PG-3).
* Orden FOM/2523/2014, de 12 de diciembre, por la que se actualizan determinados artículos del Pliego de Prescripciones Técnicas Generales para Obras de Carreteras y Puentes, relativos a materiales básicos, a firmes y pavimentos, y a señalización, balizamiento y sistemas de contención de vehículos (PG-3).
TOT-U PER A ÚS EN FERMS DE CARRETERES:
Orden FOM/3460/2003, de 28 de noviembre, por lo que se aprueba la norma 6.1-IC Secciones del firme, de la Instrucción Técnica de Carreteras.
UNE-EN 13242:2003+A1:2008 Áridos para capas granulares y capas tratadas con conglomerados hidráulicos para uso en capas estructurales de firmes.

5.- CONDICIONS DE CONTROL DE RECEPCIÓ

CONDICIONS DE MARCATGE I CONTROL DE LA DOCUMENTACIÓ:

Per a ús en fermes de carreteres ha de disposar del marcatge CE, segons l'Annex ZA de la norma UNE-EN 13242.

El subministrador ha de posar a disposició de la DF si aquesta ho demana, la següent documentació, que acrediti el marcatge CE, segons el sistema d'avaluació de conformitat aplicable: - Productes per a carreteres i altres treballs d'obres públiques de Funcio: Aplicacions que exigeixen requisits de seguretat molt estrictes*. * Requisits que han de ser definits per lleis, reglaments i normes administratives nacionals de cada estat membre: - Sistema 2+: Declaració de Prestacions - Productes per a carreteres i altres treballs d'obres públiques de Funcio: Aplicacions que no exigeixen requisits de seguretat molt estrictes*. * Requisits que han de ser definits per lleis, reglaments i normes administratives nacionals de cada estat membre: - Sistema 4: Declaració de Prestacions

A l'embalatge o a l'albarà de lliurament han de figurar les dades següents:

- Marcatge CE de conformitat amb el que disposa la Directiva 93/68/CEE. El símbol normalitzat del Marcatge CE s'ha d'acompanyar de la següent informació: - Número d'identificació de l'organisme notificat (només per al sistema 2+). - Nom o marca d'identificació i direcció inscrita del fabricant. - Dos últims dígits de l'any en que s'ha imprès el marcatge CE. - Número de certificat de control de producció de fàbrica (només per al sistema 2+). - Referència a la norma EN 13242. - Descripció del producte: nom genèric, material, dimensions,...i ús previst. - Informació de les característiques essencials de la taula ZA.1 de la norma UNE-EN 13242.

En el cas que el material declari contingut reciclat, el fabricant ha de mostrar, si se li demana, la documentació que acrediti aquest contingut.

OPERACIONS DE CONTROL:

El control de recepció del material verificarà que les característiques dels materials són coincidents amb l'establert a la DT.

S'ha d'examinar el material i es rebutjarà el que a primera vista contingui matèries estranyes o mides superiors al màxim acceptat en la fórmula de treball.

Control de documentació: documents d'origen (full de subministrament i etiquetat), certificat de garantia del fabricant, en el seu cas, (signat per persona física) i els documents de conformitat o autoritzacions administratives exigides, inclòs la documentació corresponent al marcatge CE quan sigui pertinent.

Control de recepció mitjançant assaigs: Si el material disposa d'una marca legalment reconeguda a un país de la CEE (Marcatge CE, AENOR, etc.) es podrà prescindir dels assaigs de control de recepció de les característiques del material garantides per la marca; i la DF sol·licitarà en aquest cas, els resultats dels assaigs corresponents al subministrament rebut. En qualsevol cas, la DF podrà sol·licitar assaigs de control de recepció si ho creu convenient.

En el cas d'àrids fabricats en el propi lloc de construcció de l'obra, de cada procedència es prendran mostres, segons UNE-EN 932-1 i per a cadascuna d'elles es determinarà:

- Assaig granulomètric, segons UNE-EN 933-1.
- Límit líquid i índex de plasticitat, segons UNE 103103 i UNE 103104.
- Coeficient de "Los Angeles", segons UNE-EN 1097-2.
- Equivalent de sorra, segons Annex A de la UNE EN 933-8 i, en el seu cas, blau de metilè, segons Annex A de la UNE-EN 933-9.
- Índex de llenques, segons UNE-EN 933-3.
- Proporció de les cares de fractura de l'àrid gruixut, segons UNE-EN 933-5.
- Humitat natural, segons UNE-EN 1097-5.
- Contingut ponderal en sofre total, segons UNE-EN 1744-1.
- Contingut de fins de l'àrid gruixut, segons UNE-EN 933-1.

En el cas de tot-u fabricat en central que no tinguin marcatge CE, es realitzaran els següents assaigs d'identificació i caracterització del material:

- Per a cada 1000 m3 o fracció diària i sobre 2 mostres: - Assaig granulomètric, segons UNE EN 933-1. - Humitat natural, segons UNE-EN 1097-5.
 - Per a cada 5000 m3, o 1 cop a la setmana si el volum executat és menor: - Pròctor Modificat, segons UNE-EN 13.286-2. - Equivalent de sorra, segons Annex A de la UNE-EN 933-8 i, en el seu cas, blau de metilè, segons Annex A de la UNE-EN 933-9. - En el seu cas, límit líquid i índex de plasticitat, segons UNE 103103 i UNE 103104. - Contingut de fins de l'àrid gruixut, segons UNE-EN 933-1.
 - Per a cada 20000 m3 o 1 cop al mes si el volum executat és menor: - Índex de llenques, segons UNE-EN 933-3. - Proporció de les cares de fractura de l'àrid gruixut, segons UNE-EN 933-5. - Coeficient de "Los Angeles", segons UNE-EN 1097-2. - Contingut ponderal en sofre total, segons UNE-EN 1744-1.
- El Director de les obres podrà reduir a la meitat la freqüència dels assaigs si considera que els materials són suficientment homogenis, o si en el control de recepció de la unitat acabada s'han aprovat 10 lots consecutius.

CRITERIS DE PRESA DE MOSTRES:

En el cas de tot-u fabricat en central es prendran mostres a la sortida del mesclador. En els altres casos es podran prendre mostres en els aplecs i es seguiran les instruccions de la DF i els criteris de les normes de procediment indicades a cada assaig.

INTERPRETACIÓ DE RESULTATS I ACTUACIONS EN CAS D'INCOMPLIMENT:

Els resultats dels assaigs d'identificació han de complir estrictament les especificacions indicades, en cas contrari, no s'autoritzarà l'ús del material corresponent.

B0 MATERIALS BÀSICS

B03 GRANULATS

B03J- GRAVA DE PEDRERA

0.- ELEMENTS QUE CONTEMPLE EL PLEC

B03J-0K8O.

Plec de condicions

1.- DEFINICIÓ I CONDICIONS DELS ELEMENTS

Granulats utilitzats per a algun dels usos següents:

- Confecció de formigons
- Confecció de barreges grava-ciment per a paviments
- Material per a drenatges
- Material per a paviments

El seu origen pot ser:

- Granulats naturals, procedents d'un jaciment natural
- Granulats naturals, obtinguts per matxucament de roques naturals
- Granulats procedents d'escòries siderúrgiques refredades per aire

Els granulats naturals poden ser:

- De pedra granítica
- De pedra calcària

CARACTERÍSTIQUES GENERALS:

El contractista ha de sotmetre a l'aprovació de la DF les pedreres o dipòsits d'on s'han d'obtenir els àrids, aportant tots els elements justificatius que cregués convenient que li fossin requerits pel Director d'Obra, entre d'altres:

- Classificació geològica.
- Estudi de morfologia.
- Aplicacions anteriors.

La DF ha de poder refusar totes aquelles procedències que, al seu criteri, obligarien a un control massa freqüent dels materials que se n'extraguessin.

CARACTERÍSTIQUES GENERALS DELS GRANULATS RECICLATOS

Els granulats procedents de reciclatge d'enderrocs no han de contenir en cap cas restes provinents de construccions amb patologies estructurals, com ara ciment aluminós, granulats amb sulfurs, sílice amorfa o corrosió de les armadures.

Els grànuls han de tenir forma arrodonida o polièdrica.

La composició granulomètrica ha de ser l'adequada al seu ús i ha de ser la que es defineix a la partida d'obra en què intervingui o, si no hi consta, la que estableixi explícitament la DF.

Han de ser nets, resistents i de granulometria uniforme.

No han de tenir pols, brutícia, argila, margues o d'altres matèries estranyes.

Diàmetre mínim: 98% retingut tamís 4 (UNE-EN 933-2)

Els àrids reciclats hauran de complir amb les especificacions de l'article 28 de l'EHE. A més, els que provenin de formigons estructurals sans, o de resistència elevada, han de ser adequats per a la fabricació de formigó reciclat estructural, complint una sèrie de requisits:

- Dimensió mínima permesa = 4 mm
- Terrossos d'argila per a un formigó amb menys del 20% d'àrid reciclat: $\leq 0,6\%$
- Terrossos d'argila per a un formigó amb 100% d'àrid reciclat: $\leq 0,25\%$
- Absorció d'aigua per a un formigó amb menys del 20% d'àrid reciclat: $\leq 7\%$
- Absorció d'aigua per a un formigó amb més del 20% d'àrid reciclat: $\leq 5\%$
- Coeficient de Los Angeles: ≤ 40
- Continguts màxims d'impureses: - Material ceràmic: $\leq 5\%$ del pes - Partícules lleugeres: $\leq 1\%$ del pes - Asfalt: $\leq 1\%$ del pes - Altres: $\leq 1,0\%$ del pes

En els valors de les especificacions no citades, es mantenen els establerts en l'article 28 de l'EHE.

GRANULATS PROCEDENTS D'ESCORIES SIDERÚRGIQUES

Contingut de silicats inestables: Nul

Contingut de compostos fèrrics: Nul

GRAVA PER A LA CONFECCIÓ DE FORMIGONS:

Es denomina grava a la barreja de les diferents fraccions de granulat gruixut que s'utilitzen per a la confecció del formigó

Designació: d/D - IL - N

d/D: Fracció granulomètrica, d tamany mínim i D tamany màxim

IL: Presentació, R rodut, T triturat (matxucueig) i M barreja

N: Naturalesa de l'àrid (C, calcari; S, silici; G, granític; O, ofita; B, basalt; D, dolomític; Q, traquita; I, fonolita; V, varis; A, artificial i R, reciclat

La grandària màxima D d'un granulat gruixut (grava) utilitzat per a la confecció de formigó serà menor que les següents dimensions:

- 0,8 de la distància lliure horitzontal entre beines o armadures que formin grup, o entre un parament de la peça i una beina o armadura que formi un angle $>45^\circ$ (amb la direcció de formigonat)

- 1,25 de la distància entre un parament de la peça i una beina o armadura que formi un angle $\leq 45^\circ$ (amb la direcció de formigonat)

- 0,25 de la dimensió mínima de la peça que es formigona amb les excepcions següents: - Lloses superiors de sostres, amb TMA $< 0,4$ del gruix mínim

- Peces d'execució molt curosa i elements en els que l'efecte de la paret de l'encofrat sigui reduït (sostres encofrats a una sola cara), amb TMA $< 0,33$ del gruix mínim

Quan el formigó passi entre vàries armadures, l'àrid gruixut serà el mínim valor entre el primer punt i el segon del paràgraf anterior.

Tot el granulat ha de ser d'una mida inferior al doble del límit més petit aplicable a cada cas.

Contingut de matèria orgànica (UNE-EN 1744-1): Color més clar que el patró

Fins que passen pel tamís 0,063 (UNE-EN 933-2):

- Per a graves calcàries i granítiques: $\leq 1,5\%$ en pes
- Granulats, reciclats de formigó o prioritàriament naturals: $< 3\%$
- Per a granulats reciclats mixtos: $< 5\%$

L'índex de llenques per a un granulat gruixut segons UNE-EN 933-3: $\leq 35\%$

Material retingut pel tamís 0,063 (UNE-EN 933-2) i que sura en un líquid de pes específic 20 kN/m³ (UNE-EN 1744-1):

- Granulats naturals $\leq 1\%$ en pes

Compostos de sofre expressats en SO₃ i referits a granulat sec (UNE-EN 1744-1):

- Granulats naturals: $\leq 1\%$ en pes
- Granulats d'escòries siderúrgiques: $\leq 2\%$ en pes
- Granulats reciclats mixtos: $\leq 1\%$ en pes
- Granulats amb sulfurs de ferro oxidables en forma de pirrotina: $\leq 0,1\%$ en pes
- Altres granulats: $\leq 0,4\%$ en pes

Sulfats solubles en àcids, expressats en SO₃ i referits a granulat sec (UNE-EN 1744-1):

- Granulats naturals: $\leq 0,8\%$ en pes
- Granulats d'escòries siderúrgiques: $\leq 1\%$ en pes

Clorurs expressats en Cl- i referits a granulat sec (UNE-EN 1744-1):

- Formigó armat o en massa amb armadura de fissuració: $\leq 0,05\%$ en massa
- Formigó pretensat: $\leq 0,03\%$ en massa

Índex clor total aportat per components d'un formigó no pot superar:

- Pretensat: $\leq 0,2\%$ pes de ciment
- Armat: $\leq 0,4\%$ pes de ciment
- En massa amb armadura de fissuració: $\leq 0,4\%$ pes de ciment

Contingut de pirites o d'altres sulfurs: 0%

Contingut d'ió Cl-:

- Granulats reciclats mixtos: $< 0,06\%$

El contingut de matèria orgànica que sura en un líquid de pes específic 2 segons la UNE-EN 1744-1 (Apart.) 14.2 serà $\leq 1\%$ per a granulats gruixuts.

Contingut de materials no petrís (roba, fusta, paper...):

- Granulats reciclats provinents de formigó o mixtos: $< 0,5\%$
- Altres granulats: Nul

Contingut de restes d'asfalt:

- Granulat reciclat mixt o provinent de formigó: < 0,5%

- Altres granulats: Nul

Reactivitat:

- Àlcali-silici o àlcali-silicat (Mètode químic UNE 146-507-1 EX o Mètode accelerat UNE 146-508 EX): Nul-la

- Àlcali-carbonat (Mètode químic UNE 146-507-2): Nul-la

Estabilitat (UNE-EN 1367-2):

- Pèrdua de pes amb sulfat magnèsic: <= 18%

Resistència a la fragmentació segons UNE-EN 1097-2 (Assaig de los Angeles):

- Granulats gruixuts naturals: <= 40

Absorció d'aigua:

- Granulats gruixuts naturals (UNE-EN 1097-6): < 5%

- Granulats reciclats provinents de formigó: < 10%

- Granulats reciclats mixtos: < 18%

- Granulats reciclats prioritàriament naturals: < 5%

Pèrdua de pes amb cinc cicle de sulfat de magnesi segons UNE-EN 1367-2:

- Granulats gruixuts naturals: <= 18%

Els àrids no han de presentar reactivitat potencial amb els àlcals del formigó. Per a comprovar-ho, s'ha de realitzar en primer lloc un anàlisi petrogràfic, per a obtenir el tipus de reactivitat que, en el seu cas, puguin presentar. Si d'aquest estudi es dedueix la possibilitat de reactivitat àlcali silice o àlcali silicat, s'ha de realitzar l'assaig descrit a l'UNE 146.508 EX. Si el tipus de reactivitat potencial és àlcali carbonat, s'ha de realitzar l'assaig descrit a l'UNE 146.507 EX Part 2.

Els àrids no han de ser reactius amb el ciment. No s'utilitzaran àrids procedents de roques toves, friables, poroses, etc., ni els que continguin nòduls de guix, compostos ferrosos, sulfurs oxidables, etc, en quantitats superiors a les contemplades a l'EHE

GRAVA PER A DRENATGES:

El granulat ha de ser procedent d'un jaciment natural, del matxueig de roques naturals, o del reciclatge d'enderrocs. No ha de presentar restes d'argila, margues o altres materials estranys.

La mida màxima dels grànuls ha de ser de 76 mm (tamís 80 UNE) i el garbellat ponderal acumulat pel tamís 0,08 UNE ha de ser <= 5%. La composició granulomètrica ha de ser fixada explícitament per la DF segons les característiques del terreny per drenar i del sistema de drenatge.

Plasticitat: No plàstic

Coefficient de desgast (assaig "Los Angeles" UNE-EN 1097-2): <= 40

Equivalent de sorra (UNE-EN 933-8): > 30

Condicions generals de filtratge:

- F15/d85: < 5

- F15/d15: < 5

- F50/d50: < 5

(F_x = grandària superior de la fracció x% en pes del material filtrant, dx = grandària superior de la proporció x% del terreny a drenar)

A més, el coeficient d'uniformitat del filtre ha de ser:

- F60/F10: <20

Condicions de la granulometria en funció del sistema previst d'evacuació de l'aigua:

- Per a tubs perforats: F85/Diàmetre de l'orifici: > 1

- Per a tubs amb juntes obertes: F85/ Obertura de la junta: > 1,2

- Per a tubs de formigó porós: F85/d15 de l'àrid del tub: > 0,2

- Si es drena per metxinals: F85/ diàmetre del metxinal: > 1

Quan no sigui possible trobar un material granular d'aquestes condicions es faran filtres granulars compostos de varies capes. La més gruixuda es col·locarà al costat del sistema d'evacuació. Aquesta complirà les condicions de filtre respecte a la següent i així successivament fins arribar al replè o al terreny natural. Es podrà recórrer a l'ús de filtres geotèxtils.

Quan el terreny natural estigui constituït per materials amb graves i boles a efectes del compliment de les condicions anteriors, s'atendrà únicament a la corba granulomètrica de la fracció del mateix inferior a 25 mm.

Si el terreny no és cohesiu i està compost per sorra fina i llims, el material drenant haurà de complir, a més de les condicions generals de filtre, la condició: F15 > 1 mm.

Si el terreny natural és cohesiu, compacte i homogeni, sense restes de sorra o llims, les condicions de filtre 1 i 2 s'han de substituir per: 0,1 mm > F15 > 0,4 mm

En els drens cecs, el material de la zona permeable central haurà de complir les següents condicions:

- Mida màxima de l'àrid: Entre 20 mm i 80 mm

- Coeficient d'uniformitat: F60/F10 < 4

Si s'utilitza granulats reciclats s'ha de comprovar que l'inflament (assaig CBR (NLT-111)) sigui inferior al 2% (UNE 103502).

2.- CONDICIONS DE SUBMINISTRAMENT I EMMAGATZEMATGE

CONDICIONS GENERALS:

Subministrament i emmagatzematge: De manera que no s'alterin les seves condicions.

Cada remesa de grava s'ha de descarregar en una zona ja preparada de sòl sec

Les graves de tipus diferents s'han d'emmagatzemar per separat

Els àrids s'emmagatzemaran de tal manera que quedin protegits contra la contaminació, i evitant la seva possible segregació, sobretot durant el seu transport. Es recomana emmagatzemar-los sota cobert per evitar els canvis de temperatura del granulat.

3.- UNITAT I CRITERI D'AMIDAMENT

Unitat d'amidament: la indicada a la descripció de l'element

Criteri d'amidament: quantitat necessària subministrada a l'obra

4.- NORMATIVA DE COMPLIMENT OBLIGATORI

GRAVA PER A LA CONFECCIÓ DE FORMIGONS:

Real Decreto 1247/2008, de 18 de julio, por el que se aprueba la Instrucción de Hormigón Estructural (EHE-08).

UNE-EN 12620:2003 Áridos para hormigón.

GRAVA PER A PAVIMENTS:

* Orden de 6 de febrero de 1976 por la que se aprueba el Pliego de Prescripciones Técnicas Generales para Obras de Carreteras y Puentes (PG-3).

GRAVA PER A DRENATGES:

Orden FOM/298/2016, de 15 de febrero, por la que se aprueba la norma 5.2-IC drenaje superficial de la Instrucción de Carreteras.

5.- CONDICIONS DE CONTROL DE RECEPCIÓ

CONDICIONS DE MARCATGE I CONTROL DE LA DOCUMENTACIÓ:

L'entrega de granulat a l'obra ha d'anar acompanyada d'un full de subministrament proporcionat pel subministrador, en el que hi han de constar com a mínim les següents dades:

- Identificació del subministrador

- Número del certificat de marcatge CE o indicació d'autoconsum
- Número de sèrie de la fulla de subministrament
- Data del lliurament
- Nom del peticionari
- Designació de l'àrid segons l'article 28.2 de l'EHE
- Quantitat de granulat subministrat
- Identificació del lloc de subministrament

El fabricant ha de proporcionar la informació relativa a la granulometria i a les toleràncies de l'àrid subministrat.

El subministrador ha de posar a disposició de la DF en el cas que aquesta ho sol·liciti, la documentació següent, que acredita el marcatge CE, segons el sistema d'avaluació de conformitat aplicable, d'acord amb el que disposa l'apartat 7.2.1 del CTE: - Productes per a carreteres i altres treballs d'obres públiques i edificació de Funcio: Aplicacions que exigeixen requisits de seguretat molt estrictes*. * Requisits que han de ser definits per lleis, reglaments i normes administratives nacionals de cada estat membre, - Productes per a edificació, fabricació de productes de formigó prefabricat, carreteres i altres treballs d'obres públiques de Funcio: Aplicacions que exigeixen requisits de seguretat molt estrictes*. * Requisits que han de ser definits per lleis, reglaments i normes administratives nacionals de cada estat membre, - Productes per a carreteres i altres treballs d'obres públiques i edificació de Funcio: Aplicacions que no exigeixen requisits de seguretat molt estrictes*. * Requisits que han de ser definits per lleis, reglaments i normes administratives nacionals de cada estat membre: - Sistema 2+: Declaració de Prestacions - Productes per a edificació, fabricació de productes de formigó prefabricat, carreteres i altres treballs d'obres públiques de Funcio: Aplicacions que no exigeixen requisits de seguretat molt estrictes*. * Requisits que han de ser definits per lleis, reglaments i normes administratives nacionals de cada estat membre: - Sistema 4: Declaració de Prestacions

El símbol de marcatge de conformitat CE s'ha d'estampar d'acord amb la Directiva 93/68CE i ha d'estar visible sobre el producte o sobre etiqueta, embalatge o documentació comercial i ha d'anar acompanyat de la següent informació:

- Número d'identificació de l'organisme de certificació
- Nom o marca d'identificació i direcció del fabricant
- Les dues últimes xifres de l'any d'impressió del marcatge
- Referència a la norma (UNE-EN 12620)
- Descripció del producte (nom genèric, material, ús previst)
- Designació del producte
- Informació de les característiques essencials aplicables

A la documentació del marcatge haurà d'indicar:

- Nom del laboratori que ha realitzat els assajos
- Data d'emissió del certificat
- Garantia de que el tractament estadístic és l'exigit en el marcatge
- Estudi de fins que justifiqui experimentalment el seu ús, en el cas que hi hagi àrids que no compleixen amb l'article 28.4.1.

OPERACIONS DE CONTROL:

Els àrids han de disposar del marcatge CE, de tal manera que la comprovació de la seva idoneïtat per al seu ús es farà mitjançant un control documental del marcatge per tal de determinar el compliment de les especificacions del projecte i de l'article 28 de l'EHE.

En el cas d'àrids d'autoconsum, el Constructor o el Subministrador ha d'aportar un certificat d'assaig, de com a màxim tres mesos d'antiguitat, realitzat en un laboratori de control dels contemplats en l'article 78.2.2.1 de l'EHE, que verifiqui el compliment de les especificacions de l'àrid subministrat respecte l'article 28 de l'EHE.

La DF ha de poder valorar el nivell de garantia del distintiu, i en cas de no disposar de suficient informació, ha de poder determinar l'execució de comprovacions mitjançant assaigs.

La DF, a més, ha de valorar si realitzar una inspecció a la planta de fabricació, a poder ser, abans del subministra de l'àrid, per comprovar la idoneïtat per a la seva fabricació. En cas necessari, la DF ha de poder realitzar els assaigs següents per a verificar la conformitat de les especificacions:

- Índex de llenques (UNE-EN 933-3).
- Terrossos d'argila (UNE 7133)
- Partícules toves (UNE 7134)
- Coeficient de forma (UNE EN 933-4)
- Material retintut pel garbell 0.063 UNE (UNE EN 933-2) i que sura en un líquid de pes específic 2 (UNE EN 1744-1).
- Compostos de sofre (SO₃)- respecte al granulat sec (UNE-EN 1744-1).
- Contingut en ió clor Cl⁻ (UNE-EN 1744-1)
- Assaig petrogràfic
- Reactivitat potencial amb els àlcals del ciment (UNE 146-507 i UNE 146-508).
- Estabilitat, resistència a l'atac del sulfat magnèsic (UNE-EN 1367-2).
- Absorció d'aigua (UNE-EN 1097-6).
- Resistència al desgast Los Angeles (UNE-EN 1097-2).
- Assaig d'identificació per raigs X.
- Assaig granulomètric (UNE-EN 933-2)

OPERACIONS DE CONTROL EN GRAVA PER A DRENATGES:

Les tasques de control a realitzar són les següents:

- Inspecció visual del material i recepció del certificat de procedència i qualitat corresponent.
- Abans de començar el reblert, quan hagi canvi de procedència del material, o cada 2000 m³ durant la seva execució, es realitzaran els següents assaigs d'identificació del material: - Assaig granulomètric del material filtrant (UNE EN 933-1) - Assaig granulomètric del material adjacent (UNE 103101) - Desgast de "Los Angeles" (UNE EN 1097-2)

S'ha de demanar un certificat de procedència del material, que en el cas d'àrids naturals ha de contenir:

- Classificació geològica
- Estudi de morfologia
- Aplicacions anteriors
- Assaigs d'identificació del material

CRITERIS DE PRESA DE MOSTRES:

Els controls s'han de realitzar segons les instruccions de la DF i la norma EHE o CODI ESTRUCTURAL.

CRITERIS DE PRESA DE MOSTRES EN GRAVA PER A DRENATGES:

S'han de seguir les instruccions de la DF i els criteris de les normes de procediment indicades en cada assaig.

INTERPRETACIÓ DE RESULTATS I ACTUACIONS EN CAS D'INCOMPLIMENT:

No s'acceptarà la grava que no compleixi totes les especificacions indicades al plec. Si la granulometria no s'ajusta a la utilitzada per a l'establiment de les dosificacions aprovades, s'hauran de projectar i aprovar noves fórmules de treball.

INTERPRETACIÓ DE RESULTATS I ACTUACIÓ EN CAS D'INCOMPLIMENT EN GRAVA PER A DRENATGES:

Els resultats dels assaigs d'identificació han de complir estrictament les especificacions indicades, en cas contrari, no s'ha d'autoritzar l'ús del material corresponent en l'execució del reblert.

B0 MATERIALS BÀSICS

B03 GRANULATS

B03L- SORRA

0.- ELEMENTS QUE CONTEMPLA EL PLEC

B03L-05N7.

Plec de condicions

1.- DEFINICIÓ I CONDICIONS DELS ELEMENTS

Sorra procedent de roques calcàries, roques granítiques, marbres blancs i durs, o sorra procedent del reciclatge de residus de la construcció i demolició en una planta legalment autoritzada per al tractament d'aquest tipus de residu.

S'han considerat els tipus següents:

- Sorra de marbre blanc
- Sorra per a confecció de formigons, d'origen:
Sorra per a confecció de formigons, d'origen: - De pedra calcària - De pedra granítica
- Sorra per a confecció de morters
- Sorra per a reblert de rases amb canonades
- Sorres procedents de reciclatge de residus de la construcció i demolicions

CARACTERÍSTIQUES GENERALS:

El contractista ha de sotmetre a l'aprovació de la DF les pedreres o dipòsits d'on s'han d'obtenir els àrids, aportant tots els elements justificatius que cregués convenients o que li fossin requerits pel Director d'Obra, entre d'altres:

- Classificació geològica.
- Estudi de morfologia.
- Aplicacions anteriors.

La DF ha de poder refusar totes aquelles procedències que, al seu criteri, obligarien a un control massa freqüent dels materials que se n'extraguessin.

Els grànuls han de tenir forma arrodonada o polièdrica.

La composició granulomètrica ha de ser l'adequada al seu ús, o si no consta, la que estableixi explícitament la DF.

No ha de tenir margues o altres materials estranys.

Contingut de pirites o d'altres sulfurs oxidables: 0%
Contingut de matèria orgànica (UNE-EN 1744-1): Color més clar que el patró
Contingut de terrossos d'argila (UNE 7133): <= 1% en pes

Els àrids no han de ser reactius amb el ciment. No s'utilitzaran àrids procedents de roques toves, friables, poroses, etc., ni els que continguin nòduls de guix, compostos ferrosos, sulfurs oxidables, etc, en quantitats superiors a les contemplades a l'EHE

Els àrids reciclats hauran de complir amb les especificacions de l'article 28 de l'EHE. A més, els que provinquin de formigons estructurals sans, o de resistència elevada, han de ser adequats per a la fabricació de formigó reciclat estructural, complint una sèrie de requisits:

- Dimensió mínima permesa = 4 mm
- Terrossos d'argila per a un formigó amb menys del 20% d'àrid reciclat: <= 0,6%
- Terrossos d'argila per a un formigó amb 100% d'àrid reciclat: <= 0,25%
- Absorció d'aigua per a un formigó amb menys del 20% d'àrid reciclat: <= 7%
- Absorció d'aigua per a un formigó amb més del 20% d'àrid reciclat: <= 5%
- Coeficient de Los Angeles: <= 40
- Continguts màxims d'impureses: - Material ceràmic: <= 5% del pes - Partícules lleugeres: <= 1% del pes - Asfalt: <= 1% del pes - Altres: <= 1,0 % del pes

En els valors de les especificacions no citades, es mantenen els establerts en l'article 28 de l'EHE.

SORRA DE MARBRE BLANC:

Barreja amb granulats blancs diferents del marbre: 0%

SORRA PER A LA CONFECCIÓ DE FORMIGONS:

Es denomina sorra a la barreja de les diferents fraccions d'àrid fi que s'utilitzen per a la confecció del formigó

Designació: d/D - IL - N

d/D: Fracció granulomètrica, d tamany mínim i D tamany màxim

IL: Presentació, R rodar, T triturat (matxuqueig) i M barreja

N: Naturalesa de l'àrid (C, calcari; S, silici; G, granític; O, ofita; B, basalt; D, dolomític; Q, traquita; I, fonolita; V, varis; A, artificial i R, reciclat

Mida dels granuls (Tamis 4 UNE-EN 933-2): <= 4 mm

Material retintut pel tamis 0,063 (UNE-EN 933-2) i que sura en un líquid de pes específic 20 kN/m³ (UNE-EN 1744-1): <= 0,5% en pes

Compostos de sofre expressats en SO₃ i referits a granulat sec (UNE-EN 1744-1): <= 1% en pes

Reactivitat potencial amb els àlcals del ciment (UNE 146507-2)

Sulfats solubles en àcid, expressats en SO₃ i referits al granulat sec (UNE-EN 1744-1): <= 0,8% en pes

Clorurs expressats en Cl- i referits al granulat sec (UNE-EN 1744-1):

- Formigó armat o en massa amb armadures de fissuració: <= 0,05% en pes
- Formigó pretensat: <= 0,03% en pes

Índex de clor total aportat per components d'un formigó no pot superar:

- Pretensat: <= 0,2% pes de ciment
- Armat: <= 0,4% pes de ciment
- En massa amb armadura de fissuració: <= 0,4% pes de ciment

Estabilitat (UNE-EN 1367-2):

- Pèrdua de pes amb sulfat sòdic: <= 10%
- Pèrdua de pes amb sulfat magnèsic: <= 15%

Pèrdua de pes amb sulfat magnèsic (UNE-EN 1367-2) quan el formigó estigui sotmès a una classe d'exposició H o F, i l'àrid fi tingui una absorció d'aigua >1%: <= 15%

Coeficient de friabilitat (UNE 83115)

- Per formigons d'alta resistència: < 40
- Formigons en massa o armats amb F_{ck}<=30 N/mm²: < 50

Els àrids no han de presentar reactivitat potencial amb els àlcals del formigó. Per a comprovar-ho, s'ha de realitzar en primer lloc un anàlisi petrogràfic, per a obtenir el tipus de reactivitat que, en el seu cas, puguin presentar. Si d'aquest estudi es dedueix la possibilitat de reactivitat àlcali sílice o àlcali silicat, s'ha de realitzar l'assaig descrit a l'UNE 146.508 EX. Si el tipus de reactivitat potencial és àlcali carbonat, s'ha de realitzar l'assaig descrit a l'UNE 146.507 EX Part 2.

La corba granulomètrica de l'àrid fi, ha d'estar compresa dins del fus següent:

Material retintut acumulat, en % en pes, en els tamisos	
Límits	
Superior	0 4 16 40 70 77 (1)
Inferior	15 38 60 82 94 100 100

(1) Aquest valor varia en funció del tipus i origen de l'àrid.

SORRA DE PEDRA GRANÍTICA PER A LA CONFECCIÓ DE FORMIGONS:

Contingut màxim de fins que passen pel tamis 0,063 mm (UNE-EN 933-1):

- Granulat gruixut: - Qualsevol tipus: $\leq 1,5\%$ en pes
- Granulat fi: - Granulat arrodonit: $\leq 6\%$ en pes - Granulat de matxuqueig no calcarí per a obres sotmeses a exposició IIIa,b,c, IV o alguna classe específica d'exposició: $\leq 6\%$ en pes - Granulat de matxuqueig no calcarí per a obres sotmeses a exposició I,IIa,b o cap classe específica d'exposició: $\leq 10\%$ en pes

Equivalent de sorra (EAV)(UNE-EN 933-8):

- Per a obres en ambients I, IIa,b o cap classe específica d'exposició: ≥ 70

- Resta de casos: ≥ 75

Absorció d'aigua (UNE-EN 1097-6): $\leq 5\%$

SORRA DE PEDRA CALCÀRIA PER A LA CONFECCIÓ DE FORMIGONS:

Contingut màxim de fins que passen pel tamís 0,063 mm (UNE-EN 933-1):

- Granulat gruixut: - Qualsevol tipus: $\leq 1,5\%$ en pes

- Granulat fi: - Granulat arrodonit: $\leq 6\%$ en pes - Granulat de matxuqueig calcarí per a obres sotmeses a exposició IIIa,b,c,IV o alguna classe específica d'exposició: $\leq 10\%$ en pes - Granulat de matxuqueig calcarí per a obres sotmeses a exposició I,IIa,b o cap classe específica d'exposició: $\leq 16\%$ en pes

Valor blau de metilè(UNE 83130):

- Per a obres sotmeses a exposició I,IIa,b o cap classe específica d'exposició: $\leq 0,6\%$ en pes

- Resta de casos: $\leq 0,3\%$ en pes

SORRA PER A LA CONFECCIÓ DE MORTERS:

La composició granulomètrica ha de quedar dintre dels límits següents:

Tamís UNE 7-050 mm	Percentatge en pes que passa pel tamís	Condicions
5,00	A	A = 100
2,50	B	60 \leq B \leq 100
1,25	C	30 \leq C \leq 100
0,63	D	15 \leq D \leq 70
0,32	E	5 \leq E \leq 50
0,16	F	0 \leq F \leq 30
0,08	G	0 \leq G \leq 15
Altres condi- cions		C - D \leq 50 D - E \leq 50 C - E \leq 70

Mida dels grànuls: $\leq 1/3$ del gruix del junt

Contingut de matèries perjudicials: $\leq 2\%$

GRANULATS PROCEDENTS DE RECICLATGE DE RESIDUS DE LA CONSTRUCCIÓ I DEMOLICIONS:

El material ha de procedir d'una planta autoritzada legalment per al tractament de residus de la construcció.

El material no ha de ser susceptible de cap mena de meteorització o d'alteració física o química sota les condicions més desfavorables que presumiblement es puguin donar al lloc d'utilització.

No han de donar lloc, amb l'aigua, a dissolucions que puguin causar danys a estructures, capes de ferms, o contaminar el sòl o corrents d'aigua.

S'ha considerat que l'ús serà el reblert de rases amb canonades.

Per a qualsevol utilització diferent d'aquesta, es requereix l'acceptació expressa de la direcció facultativa i la justificació mitjançant els assaigs que pertorquin que es compleixen les condicions requerides per a l'ús al que es pretén destinar.

2.- CONDICIONS DE SUBMINISTRAMENT I EMMAGATZEMATGE

Subministrament i emmagatzematge: De manera que no s'alterin les seves condicions.

Cada remesa de sorra s'ha de descarregar en una zona ja preparada de sòl sec.

Les sorres de tipus diferents s'han d'emmagatzemar per separat.

Els àrids s'han d'emmagatzemar de tal manera que quedin protegits contra la contaminació, i evitant la seva possible segregació, sobretot durant el seu transport.

Es recomana emmagatzemar-los sota cobert per evitar els canvis de temperatura del granulat, i en un terreny sec i net destinat a l'apilament dels àrids. Les sorres d'altres tipus s'han d'emmagatzemar per separat.

3.- UNITAT I CRITERI D'AMIDAMENT

Unitat d'amidament: la indicada a la descripció de l'element

Criteri d'amidament: quantitat necessària subministrada a l'obra

4.- NORMATIVA DE COMPLIMENT OBLIGATORI

SORRA PER A LA CONFECCIÓ DE FORMIGONS:

Real Decreto 1247/2008, de 18 de julio, por el que se aprueba la Instrucción de Hormigón Estructural (EHE-08).

SORRA PER A LA CONFECCIÓ DE MORTERS:

Real Decreto 1247/2008, de 18 de julio, por el que se aprueba la Instrucción de Hormigón Estructural (EHE-08).

UNE-EN 12620:2003 Áridos para hormigón.

Documento Básico de Seguridad estructural Fábrica DB-SE-F, parte II del CTE, aprobado por el Real Decreto 314/2006.

SORRES PER A ALTRES USOS:

No hi ha normativa de compliment obligatori.

5.- CONDICIONS DE CONTROL DE RECEPCIÓ

CONDICIONS DE MARCATGE I CONTROL DE LA DOCUMENTACIÓ:

L'entrega de granulat a l'obra ha d'anar acompanyada d'un full de subministrament proporcionat pel subministrador, en el que hi han de constar com a mínim les següents dades:

- Identificació del subministrador
- Número del certificat de marcatge CE o indicació d'autoconsum
- Número de sèrie de la fulla de subministrament
- Nom de la cantera
- Data del lliurament
- Nom del peticionari
- Designació de l'àrid segons l'article 28.2 de l'EHE
- Quantitat de granulat subministrat

- Identificació del lloc de subministrament

El fabricant ha de proporcionar la informació relativa a la granulometria i a les toleràncies de l'àrid subministrat.

El subministrador ha de posar a disposició de la DF en el cas que aquesta ho sol·liciti, la documentació següent, que acredita el marcatge CE, segons el sistema d'avaluació de conformitat aplicable, d'acord amb el que disposa l'apartat 7.2.1 del CTE: - Productes per a carreteres i altres treballs d'obres públiques i edificació de Funcio: Aplicacions que exigeixen requisits de seguretat molt estrictes*. * Requisits que han de ser definits per lleis, reglaments i normes administratives nacionals de cada estat membre, - Productes per a edificació, fabricació de productes de formigó prefabricat, carreteres i altres treballs d'obres públiques de Funcio: Aplicacions que exigeixen requisits de seguretat molt estrictes*. * Requisits que han de ser definits per lleis, reglaments i normes administratives nacionals de cada estat membre, - Productes per a carreteres i altres treballs d'obres públiques i edificació de Funcio: Aplicacions que no exigeixen requisits de seguretat molt estrictes*. * Requisits que han de ser definits per lleis, reglaments i normes administratives nacionals de cada estat membre, - Productes per a carreteres i altres treballs d'obres públiques i edificació de Funcio: Aplicacions que no exigeixen requisits de seguretat molt estrictes*. * Requisits que han de ser definits per lleis, reglaments i normes administratives nacionals de cada estat membre:

Sistema 4: Declaració de Prestacions

El símbol de marcatge de conformitat CE s'ha d'estampar d'acord amb la Directiva 93/68CE i ha d'estar visible sobre el producte o sobre etiqueta, embalatge o documentació comercial i ha d'anar acompanyat de la següent informació:

- Número d'identificació de l'organisme de certificació
- Nom o marca d'identificació i direcció del fabricant
- Les dues últimes xifres de l'any d'impressió del marcatge
- Referència a la norma (UNE-EN 12620)
- Descripció del producte (nom genèric, material, ús previst)
- Designació del producte
- Informació de les característiques essencials aplicables

A la documentació del marcatge haurà d'indicar:

- Nom del laboratori que ha realitzat els assajos
- Data d'emissió del certificat
- Garantia de que el tractament estadístic és l'exigut en el marcatge
- Estudi de fins que justifiqui experimentalment el seu ús, en el cas que hi hagi àrids que no compleixen amb l'article 28.4.1.

L'àrid reciclat ha d'incloure en la seva documentació:

- Naturalesa del material
- Planta productora de l'àrid i empresa transportista de la runa
- Presència d'impureses
- Detalls de la seva procedència
- Altre informació que resulti rellevant

OPERACIONS DE CONTROL:

Els àrids han de disposar del marcatge CE, de tal manera que la comprovació de la seva idoneïtat per al seu ús es farà mitjançant un control documental del marcatge per tal de determinar el compliment de les especificacions del projecte i de l'article 28 de l'EHE.

En el cas d'àrids d'autoconsum, el Constructor o el Subministrador ha d'aportar un certificat d'assaig, de com a màxim tres mesos d'antiguitat, realitzat en un laboratori de control dels contemplats en l'article 78.2.2.1 de l'EHE, que verifiqui el compliment de les especificacions de l'àrid subministrat respecte l'article 28 de l'EHE.

La DF ha de poder valorar el nivell de garantia del distintiu, i en cas de no disposar de suficient informació, ha de poder determinar l'execució de comprovacions mitjançant assaigs.

La DF, a més, ha de valorar si realitzar una inspecció a la planta de fabricació, a poder ser, abans del subministra de l'àrid, per comprovar la idoneïtat per a la seva fabricació. En cas necessari, la DF ha de poder realitzar els assaigs següents per a verificar la conformitat de les especificacions:

- Matèria orgànica (UNE-EN 1744-1).
- Terrossos d'argila (UNE 7133).
- Material retingut pel garbell 0.063 UNE (UNE EN 933-2) i que sura en un líquid de pes específic 2 (UNE EN 1744-1).
- Compostos de sofre (SO₃) respecte al granulat sec (UNE-EN 1744-1).
- Sulfats solubles en àcid (UNE-EN 1744-1).
- Contingut d'I₂O₃ (UNE-EN 1744-1).
- Assaig petrogràfic
- Reactivitat potencial amb els àlcals del ciment (UNE 146-507 i UNE 146-508).
- Equivalent de sorra (UNE-EN 933-8).
- Absorció d'aigua (UNE-EN 1097-6).
- Assaig d'identificació per raigs X.
- Pèrdua de pes amb sulfat magnèsic (UNE-EN 1367-2)
- Assaig granulomètric (UNE-EN 933-2)
- Coeficient de friabilitat (UNE 83115)

Un cop s'hagi realitzat l'apilament, s'ha de realitzar una inspecció visual, i si es considera necessari, s'han de prendre mostres per realitzar els assaigs corresponents.

S'ha de poder acceptar la sorra que no compleixi amb els requisits sempre i quan mitjançant rentat, cribatge o mescla, assoleixi les condicions exigides.

CRITERIS DE PRESA DE MOSTRES:

Els controls s'han de realitzar segons les instruccions de la DF i la norma EHE o CODI ESTRUCTURAL.

INTERPRETACIÓ DE RESULTATS I ACTUACIONS EN CAS D'INCOMPLIMENT:

No s'ha d'acceptar la sorra que no compleixi totes les especificacions indicades al plec de condicions. Si la granulometria no s'ajusta a la utilitzada per a l'establiment de les dosificacions aprovades, s'hauran de projectar i aprovar noves fórmules de treball.

No s'han d'utilitzar àrids fins als quals l'equivalent de sorra sigui inferior a:

- 70, en obres sotmeses a les classes I, IIa o IIb, i no sotmeses a cap classe específica d'exposició
- 75, en la resta de casos

En cas que les sorres procedents del matxuqueig de roques calcàries o de roques dolomítiques que no compleixin l'especificació de l'equivalent de sorra, s'han de poder acceptar si l'assaig del blau de metilè (UNE-EN 933-9) compleix el següent:

- Per a obres amb classe general d'exposició I, IIa o IIb (i sense classe específica): $\leq 0,6\%$ en pes
- Resta de casos: $\leq 0,3\%$ en pes

Si el valor del blau de metilè fos superior als valors anteriors, i es presentin dubtes de la presència d'argila en els fins, s'ha de poder realitzar un assaig de rajos X per a la seva detecció i identificació: s'ha de poder utilitzar l'àrid si les argiles són del tipus caolinita o illita, i si les propietats del formigó amb aquest àrid són les mateixes que les d'un que tingui els mateixos components però sense els fins.

S'han de poder utilitzar sorres rodades, o procedents de roques matxucades, o escòries siderúrgiques adequades, en la fabricació de formigó d'ús no estructural.

B0 MATERIALS BÀSICS

B04 PEDRES PER A FONAMENTS I MURS

B040- BLOC DE PEDRA PER A FORMACIÓ D'ESCULLERES

0.- ELEMENTS QUE CONTEMPLA EL PLEC

B040-064X.

Plec de condicions

1.- DEFINICIÓ I CONDICIONS DELS ELEMENTS

Bloc de pedra natural, de forma irregular, per a la construcció d'esculleres.

S'han considerat els tipus següents:

- De pedra granítica
- De pedra calcària

CARACTERÍSTIQUES GENERALS:

La roca ha de provenir de la pròpia excavació o de préstecs. Ha de tenir la superfície rugosa i no s'han d'admetre les pedres arrodonides.

Ha de ser sana, de constitució homogènia i gra uniforme.

No ha de tenir esquerdes, nusos, nòduls, ni restes orgàniques.

Ha de ser compacta, sense alteracions apreciables i estable químicament davant de l'acció dels agents externs, en particular davant de l'aigua.

En ser colpejada amb el martell ha de donar un so clar. Els fragments han de tenir les arestes vives.

Les dimensions han de ser les adequades al lloc d'utilització d'acord amb la DT i les indicacions de la DF.

El pes mínim de cada bloc ha de ser fixat per la DT o la DF. Per a l'escollera sense classificar és de 0,5 kg.

Ha de complir les condicions requerides per la DF.

El contingut de partícules amb forma inadequada ha de ser inferior al 30 %. En cas de superar-se aquest valor, només s'ha de poder utilitzar si es fa un estudi especial per a garantir un comportament correcte. Les partícules de forma inadequada són aquelles que compleixen: $(L+G)/2 \geq 3E$, on: L = longitud (separació màxima entre dos plànols paral·lels tangents a la partícula), G = espessor (diàmetre del forat circular mínim per on pugui passar la partícula), E = ample (separació mínima entre dos plànols paral·lels tangents a la partícula).

Els valors de L, G i E es poden determinar de forma aproximada i no han de ser mesurats necessàriament en tres direccions perpendiculars.

Estabilitat: Assaig immersió en aigua 24 h (NLT 255):

- Fissures: Sense fissures
- Pèrdua de pes: $\leq 2\%$

Característiques fonamentals:

- Densitat aparent seca: $\geq 2500 \text{ kg/m}^3$
- Absorció d'aigua (UNE 83134): $\leq 2\%$
- Coeficient de desgast "Los Angeles" (UNE-EN 1097-2): < 50
- Contingut d'ió sulfat (UNE 7245): $< 12\%$
- Coeficient de dilatació tèrmica (C): $0,000006 \leq C \leq 0,000012 \text{ mm } ^\circ\text{C}$
- Mòdul d'elasticitat: entre 100000 i 500000 kg/cm^2
- Porositat aparent: $\leq 0,4\%$
- Duresa Mohs: $\geq 6,5$

El pes de les pedres col·locades ha de ser de com a mínim 10 kg, i de 200 kg com a màxim. El percentatge de pedres amb un pes inferior a 100 kg no pot sobrepassar el 25 % del total.

PEDRA GRANÍTICA:

Ha de provenir de roques cristal·lines, compostades essencialment de quars, feldspat i mica.

Ha de tenir el gra fi, ha de ser compacte i de color uniforme.

No ha de tenir símptomes de descomposició dels seus feldspats característics.

No ha de tenir grops o composicions diferents de la roca de dimensions superiors a 5 cm.

Resistència a compressió (proveta cúbica de 10 cm): $\geq 120 \text{ N/mm}^2$

PEDRA CALCÀRIA:

Han de provenir de roques cristal·lines compostades essencialment de carbonat càlcic.

No han de tenir substàncies estranyes que arribin a caracteritzar-les.

No han de ser bituminoses.

No han de tenir argiles en excés.

Han de produir efervescències al ser tractades amb àcids.

Resistència a compressió (proveta cúbica de 10 cm): $\geq 50 \text{ N/mm}^2$

2.- CONDICIONS DE SUBMINISTRAMENT I EMMAGATZEMATGE

Subministrament i emmagatzematge: De manera que no es produeixin fragmentacions.

Si existeixen diferents tipus de pedra a l'obra, el subministrament i emmagatzematge s'ha de fer individualitzat per a cada tipus de bloc.

3.- UNITAT I CRITERI D'AMIDAMENT

Unitat d'amidament: la indicada a la descripció de l'element

Criteri d'amidament: quantitat necessària subministrada a l'obra

4.- NORMATIVA DE COMPLIMENT OBLIGATORI

* Orden de 6 de febrero de 1976 por la que se aprueba el Pliego de Prescripciones Técnicas Generales para Obras de Carreteras y Puentes (PG-3).

* Orden FOM/1382/2002 de 16 de mayo, por la que se actualizan determinados artículos del pliego de prescripciones técnicas generales para obras de carreteras y puentes relativos a la construcción de explanaciones, drenajes y cimentaciones (PG-3).

5.- CONDICIONS DE CONTROL DE RECEPCIÓ

OPERACIONS DE CONTROL:

Les tasques de control a realitzar són les següents:

- Recepció del informe de la pedrera a utilitzar, amb les següents dades: - Classificació geològica. - Densitat aparent seca. - Coeficient de desgast "Los Angeles" (UNE-EN 1097-2). - Estudi de la morfologia. - Prova d'absorció en aigua dolça o salada (UNE 83134). - Resistència a l'acció dels sulfats.
- Cada 2.000 t de pedra utilitzada, i sempre que hi hagi un canvi de front d'explotació, s'han de fer els següents assaigs: - Coeficient de desgast "Los Angeles" (UNE-EN 1097-2). - Absorció (UNE-EN 1925). - Determinació del pes específic (UNE-EN 1936).
- S'ha de fer com a mínim una vegada, els següents assaigs: - Densitat aparent seca. - Resistència a l'acció dels sulfats magnèsic i sòdic (cas d'esculleres en contacte amb aigua) (UNE-EN 1367-2).
- Inspecció de la pedrera, un cop al mes com a mínim, per a comprovar la continuïtat dels fronts de treball.

CRITERIS DE PRESA DE MOSTRES:

S'han de seguir els criteris que, en cada cas, determini la DF.

INTERPRETACIÓ DE RESULTATS I ACTUACIONS EN CAS D'INCOMPLIMENT:

No s'ha d'autoritzar l'inici dels treballs sense que el contractista hagi presentat l'informe de la pedrera.
Si el material o la pedrera no compleixen totes les especificacions, no s'ha d'autoritzar el seu ús.

B0 MATERIALS BÀSICS

B05 AGLOMERANTS I CONGLOMERANTS

B055- CIMENT

0.- ELEMENTS QUE CONTEMPLA EL PLEC

B055-067M.

Plec de condicions

1.- DEFINICIÓ I CONDICIONS DELS ELEMENTS

Conglomerant hidràulic format per diferents materials inorgànics finament dividits que, amassats amb aigua, formen una pasta que, mitjançant un procés d'hidratació, endureix i un cop endurit conserva la seva resistència i estabilitat fins i tot sota l'aigua.

S'han considerat els ciments regulats per la norma RC-08 amb les característiques següents:

- Ciments comuns (CEM)
- Ciments d'aluminat de calci (CAC)
- Ciments blancs (BL)
- Ciments resistens a l'aigua de mar (MR)

CARACTERÍSTIQUES GENERALS:

En el cas de que el material s'utilitzi en obra pública, l'acord de Govern de la Generalitat de Catalunya de 9 de juny de 1998, exigeix que els materials siguin de qualitat certificada o puguin acreditar un nivell de qualitat equivalent, segons les normes aplicables als estats membres de la Unió Europea o de l'Associació Europea de Lliure Canvi.

També en aquest cas, es procurarà que els esmentats materials disposin de l'etiqueta ecològica europea, regulada en el Reglament 880/1992/CEE o bé altres distintius de la Comunitat Europea.

Ha de ser un material granular molt fi i estadísticament homogeni en la seva composició.

El ciment ha de ser capaça, si es dosifica i barreja adequadament amb aigua i granulats, de produir un morter o un formigó que conservi la seva treballabilitat en un temps prou llarg i assolir, al final de períodes definits, els nivells especificats de resistència i mantenir estabilitat de volum a llarg termini.

No ha de tenir grumolls ni principis d'aglomeració.

En activitats manuals en les que hi hagi risc de contacte amb la pell i d'acord amb l'establert a l'Ordre Presidencial 1954/2004 de 22 de juny, no s'han d'utilitzar o comercialitzar ciments amb un contingut de crom (VI) superior a dos parts per milió del pes sec del ciment.

CIMENTS COMUNS (CEM):

Estaran subjectes al marcatge CE de conformitat amb el que disposen els Reials Decrets 1328/1995 de 28 de juliol i 256/2016 de 10 de juny.

Els components han de complir els requisits especificats en el capítol 5 de la norma UNE-EN 197-1.

Tipus de ciments:

- Ciment Pòrtland: CEM I
- Ciment Pòrtland amb addicions: CEM II
- Ciment Pòrtland amb escòries de forn alt: CEM III
- Ciment putzolànic: CEM IV
- Ciment compost: CEM V

Alguns d'aquests tipus es divideixen en subtipus, segons el contingut de l'addició o barreja d'addicions presents en el ciment. Segons aquest contingut creixent els subtipus poden ser A, B o C.

Addicions del clinker pòrtland (K):

- Escòria de forn alt: S
- Fum de sílice: D
- Putzolana natural: P
- Putzolana natural calcinada: Q
- Cendra volant Sicília: V
- Cendra volant calcària: W
- Esquist calcinat: T
- Filler calcari L: L
- Filler calcari LL: LL

Relació entre denominació i designació dels ciments comuns segons el tipus, subtipus i addicions:

Denominació	Designació
Ciment pòrtland	CEM I
Ciment pòrtland amb escòria	CEM II/A-S CEM II/B-S
Ciment pòrtland amb fum de sílice	CEM II/A-D
Ciment pòrtland amb Putzolana	CEM II/A-P CEM II/B-P CEM II/A-Q CEM II/B-Q
Ciment pòrtland amb cendres volants	CEM II/A-V CEM II/B-V CEM II/A-W CEM II/B-W
Ciment pòrtland amb esquist calcinat	CEM II/A-T CEM II/B-T
Ciment pòrtland amb filler	CEM II/A-L

calçari	CEM II/B-L CEM II/A-LL CEM II/B-LL
Ciment pòrtland mixt	CEM II/A-M CEM II/B-M
Ciment amb escòries de forn alt	CEM III/A CEM III/B CEM III/C
Ciment putzolànic	CEM IV/A CEM IV/B
Ciment compost	CEM V/A CEM V/B

En ciments pòrtland mixtos CEM II/A-M i CEM II/B-M, en ciments putzolànics CEM IV/A i CEM IV/B i en ciments compostos CEM V/A i CEM V/B els components principals a més del clinker han de ser declarats a la designació del ciment.

La composició dels diferents ciments comuns ha de ser l'especificada al capítol 6 de la norma UNE-EN 197-1.

Els ciments comuns han de complir les exigències mecàniques, físiques, químiques i de durabilitat especificades al capítol 7 de la norma UNE-EN 197-1.

CIMENTS D'ALUMINAT DE CALÇ (CAC):

Ciment obtingut per una mescla de materials aluminosos i calcàris.

Estaran subjectes al marcatge CE de conformitat amb el que disposa el Reial Decret 256/2016, de 10 de juny.

Han de complir les exigències mecàniques, físiques i químiques especificades a UNE-EN 14647.

CIMENTS BLANCS (BL):

Han d'estar subjectes al Reial Decret 1313/1988 i seran aquells definits a la norma UNE 80305 i homòlegs de les normes UNE-EN 197-1 (ciments comuns) i UNE-EN 413-1 (ciments de ram de paleta) que compleixin amb l'especificació de blancor.

Índex de blancor (UNE 80117): ≥ 85

D'acord amb el Reial Decret 1313/1988 de 28 d'octubre i L'Ordre Ministerial de 17 de gener de 1989, han de portar el Certificat de Conformitat amb Requisits Reglamentaris (CCRR).

La composició, així com les prescripcions mecàniques, físiques, químiques i de durabilitat que han de complir els ciments comuns blancs són les mateixes que les especificades per als ciments comuns a la norma UNE-EN 197-1.

La composició, així com les prescripcions mecàniques, físiques i químiques que ha de complir el ciment blanc de ram de paleta (BL 22,5 X) són les mateixes que les especificades per al ciment homòleg a la norma UNE-EN 413-1.

CIMENTS RESISTENTS A L'AIGUA DE MAR (MR):

D'acord amb el Reial Decret 1313/1988 de 28 d'octubre i L'Ordre Ministerial de 17 de gener de 1989, han de portar el Certificat de Conformitat amb Requisits Reglamentaris (CCRR).

Relació entre denominació i designació dels ciments resistent a l'aigua de mar segons el tipus, subtipus i addicions:

Denominació	Designació
Ciment pòrtland	I
Ciment pòrtland amb escòria	II/A-S II/B-S
Ciment pòrtland amb fum de sílice	II/A-D
Ciment pòrtland amb Putzolana	II/A-P II/B-P
Ciment pòrtland amb cendres volants	II/A-V II/B-V
Ciment amb escòries de forn alt	III/A III/B III/C
Ciment putzolànic	IV/A IV/B
Ciment compost	CEM V/A

Les especificacions generals en quan a composició i a exigències mecàniques, físiques, químiques i de durabilitat que han de complir són les corresponents als ciments comuns homòlegs de la norma UNE-EN 197-1.

Han de complir els requisits addicionals especificats al capítol 7.2 de la norma UNE 80303-2.

2.- CONDICIONS DE SUBMINISTRAMENT I EMMAGATZEMATGE

Subministrament: de manera que no s'alterin les seves característiques.

Si el ciment es subministra a granel s'ha d'emmagatzemar en sitges.

Si el ciment es subministra en sacs, s'han d'emmagatzemar en un lloc sec, ventilat, protegit de la intempèrie i sense contacte directe amb la terra, de manera que no s'alterin les seves condicions.

Temps màxim d'emmagatzematge dels ciments:

- Classes 22,5 i 32,5: 3 mesos
- Classes 42,5: 2 mesos
- Classes 52,5: 1 mes

3.- UNITAT I CRITERI D'AMIDAMENT

Unitat d'amidament: la indicada a la descripció de l'element

Criteri d'amidament: quantitat necessària subministrada a l'obra

4.- NORMATIVA DE COMPLIMENT OBLIGATORI

Real Decreto 1313/1988, de 28 de octubre, por el se declara obligatoria la homologación de los cementos para la fabricación de hormigones y morteros para todo tipo de obras y productos prefabricados.
Orden de 17 de enero de 1989 por la que se establece la certificación de conformidad a normas como alternativa de la homologación de los cementos para la fabricación de hormigones y morteros para todo tipo de obras y productos prefabricados.
Real Decreto 1328/1995, de 28 de julio, por el que se modifica, en aplicación de la Directiva 93/68/CEE, las disposiciones para la libre circulación de productos de construcción, aprobadas por el Real Decreto 1630/1992, de 29 de diciembre.
Real Decreto 256/2016, de 10 de junio, por el que se aprueba la Instrucción para la recepción de cementos (RC-16).
UNE-EN 197-1:2000 Cemento. Parte 1: Composición, especificaciones y criterios de conformidad de los cementos comunes.
UNE-EN 14647:2006 Cemento de aluminato de calcio. Composición, especificaciones y criterios de conformidad.
UNE 80305:2001 Cementos blancos.
UNE 80303-2:2001 Cementos con características adicionales. Parte 2: Cementos resistentes al agua de mar.

5.- CONDICIONS DE CONTROL DE RECEPCIÓ

CONDICIONS DE MARCATGE I CONTROL DE LA DOCUMENTACIÓ EN CEMENTS COMUNS (CEM) I CEMENTS DE CALÇ (CAC):

El subministrador ha de posar a disposició de la DF en el cas que aquesta ho sol·liciti, la documentació següent, que acredita el marcatge CE, segons el sistema d'avaluació de conformitat aplicable, d'acord amb el que disposa l'apartat 7.2.1 del CTE: - Productes per a preparació de formigó, morter, beurades i altres mescles per a construcció i per a la fabricació de productes de construcció, - Productes per a elaboració de formigó, morter, pasta i altres mescles per a construcció i per a la fabricació de productes de construcció: - Sistema 1+: Declaració de Prestacions

El símbol normalitzat del marcatge CE ha d'anar acompanyat de la següent informació com a mínim:

- el número identificador del organisme certificador que ha intervingut en el control de producció
 - nom o marca distintiva d'identificació i adreça enregistrada del fabricant
 - número del certificat CE de conformitat
 - les dues últimes xifres de l'any en que el fabricant va posar el marcatge CE
 - indicacions que permetin identificar el producte així com les seves característiques i prestacions declarades atenent a les seves especificacions tècniques
 - referència a la norma harmonitzada corresponent
 - designació normalitzada del ciment indicant el tipus, subtipus (segons els components principals) i classe resistent
 - en el seu cas, informació adicional referent al contingut de clorurs, al límit superior de pèrdua per calcinació de cendra volant i/o additiu emprat
- Sobre el mateix embalatge, el marcatge CE es pot simplificar, i inclourà com a mínim:
- el símbol normalitzat del marcatge CE
 - en el seu cas, el número del certificat CE de conformitat
 - nom o marca distintiva d'identificació i adreça enregistrada del fabricant
 - els dos últims dígitos de l'any en que el fabricant va posar el marcatge
 - referència al número de la norma harmonitzada corresponent

En aquest cas, la informació completa del marcatge o etiquetat CE haurà d'apareixer també a l'albarà o documentació que acompanya al lliurament.

A l'albarà hi han de figurar les dades següents:

- número de referència de la comanda
- nom i adreça del comprador i punt de destí del ciment
- identificació del fabricant i de l'empresa de subministrament
- designació normalitzada del ciment subministrat conforme a la instrucció RC-08
- quantitat que es subministra
- en el seu cas, referència a los dades de l'etiquetat corresponent al marcatge CE
- data de subministrament

- identificació del vehicle que el transporta

CONDICIONS DE MARCATGE I CONTROL DE LA DOCUMENTACIÓ EN CEMENTS BLANCS (BL) I CEMENTS RESISTENTS A L'AIGUA DE MAR (MR):

A l'albarà hi han de figurar les dades següents:

- número de referència de la comanda
- nom i adreça del comprador i punt de destí dels cement
- identificació del fabricant i de l'adreça de subministrament
- designació normalitzada del ciment subministrat segons el Reial Decret 256/2016, de 10 de juny
- contrasenya del Certificat de Conformitat amb els Requisits Reglamentaris
- quantitat que es subministra
- identificació del vehicle que transporta el ciment
- en el seu cas, l'etiquetatge corresponent al marcatge CE
- En el cas de ciments envasats, aquests han de mostrar als seus envasos la següent informació:
 - nom o marca identificativa i adreça completa del fabricant i de la fàbrica
 - designació normalitzada del ciment subministrat conforme la present instrucció
 - contrasenya del Certificat de Conformitat amb els Requisits Reglamentaris
 - dates de fabricació i d'envasat (indicant setmana i any)
 - condicions específiques aplicables a la manipulació i utilització del producte

El fabricant ha de facilitar, si li demanen, les dades següents:

- Inici i final d'adormiment
- Si s'han incorporat additius, informació detallada de tots ells i dels seus efectes

OPERACIONS DE CONTROL:

La recepció del ciment haurà d'incloure al menys, dues fases obligatòries:

- Una primera fase de comprovació de la documentació
- Una segona fase d'inspecció visual del subministrament

Es pot donar una tercera fase, si el responsable de recepció ho considera oportú, de comprovació del tipus i classe de ciment i de les característiques físiques químiques i mecàniques mitjançant la realització d'assajos d'identificació i, si es el cas, d'assajos complementaris.

Per a la primera fase, al iniciar el subministrament el Responsable de recepció ha de comprovar que la documentació es la requerida. Aquesta documentació estarà compresa per:

- Albarà o full de subministrament.
- Etiquetatge
- Documents de conformitat, com pot ser el marcatge CE o bé la Certificació de Conformitat del Reial Decret 1313/1988
- Pel cas dels ciments no subjectes al marcatge CE, el certificat de garantia del fabricant signat.
- Si els ciments disposen de distintius de qualitat, caldrà també la documentació precisa de reconeixements del distintiu.

En la segona fase, un cop superada la fase de control documental, cal sotmetre el ciment a una inspecció visual per comprovar que no ha patit alteracions o barreges indesitjades.

La tercera fase s'activarà quan es pugui preveure possibles defectes o en el cas que el Responsable així ho estableixi per haver donat resultats no conformes en les fases anteriors o per haver detectat defectes en l'ús de ciments d'anteriors remeses.

En aquest supòsit es duran terme, abans de començar l'obra i cada 200 t de ciment de la mateixa designació i procedència durant l'execució, assajos d'acord amb l'establir en els Annexes 5 i 6 de la RC-08.

CRITERIS DE PRESA DE MOSTRES:

Les mostres es prendran segons l'indicat en la RC-08. Per a cada lot de control sotmès a assaig s'extrauran tres mostres, una per tal de realitzar els assajos de comprovació de la composició, l'altra per als assajos físics, mecànics i químics i l'altra per a ser conservada preventivament.

INTERPRETACIÓ DE RESULTATS I ACTUACIONS EN CAS D'INCOMPLIMENT:

A efectes de la fase primera, no s'aprovarà l'ús de ciments els quals el etiquetatge i la documentació no es correspongui amb el ciment sol·licitat, quan la documentació no estigui completa i quan no es reuneixin tots els requisits establerts.
A efectes de la segona fase, no s'aprovarà l'ús de ciments que presentin símptomes de meteorització rellevant, que contingui cossos estranys i que no resulti homogènia en el seu aspecte o color.
A efectes de la tercera fase, no s'aprovarà l'ús de ciments que no compleixin els criteris establerts en l'apartat A5.5 de la RC-08.
Quan no es compleixi alguna de les prescripcions del ciment assajat, es repetiran els assaigs per duplicat, sobre dues mostres obtingudes de l'aplec existent a obra. S'acceptarà el lot únicament si els resultats obtinguts en les dues mostres són satisfactoris.

B0 MATERIALS BÀSICS

B06 FORMIGONS

B06E- FORMIGÓ ESTRUCTURAL (EHE)

0.- ELEMENTS QUE CONTEMPLA EL PLEC

B06E-12GU,B06E-12C5,B06E-12D9.

Plec de condicions

1.- DEFINICIÓ I CONDICIONS DELS ELEMENTS

Formigó amb o sense addicions (cendres volants o fum de sílice), elaborat en una central formigonera legalment autoritzada d'acord amb el títol 4t. de la llei 21/1992 de 16 de juliol d'indústria i el Real Decret 697/1995 de 28 d'abril.

CARACTERÍSTIQUES DELS FORMIGONS D'ÚS ESTRUCTURAL:

Els components del formigó, la seva dosificació, el procés de fabricació i el transport han d'estar d'acord amb les prescripcions de l'EHE-08 o el CODI ESTRUCTURAL.

La designació del formigó fabricat en central es pot fer per propietats o per dosificació i s'expressarà, com a mínim, la següent informació:

- Consistència
- Grandària màxima del granulat
- Tipus d'ambient al que s'exposarà el formigó
- Resistència característica a compressió per als formigons designats per propietats
- Contingut de ciment expressat en kg/m³, per als formigons designats per dosificació
- La indicació de l'ús estructural que ha de tenir el formigó: en massa, armat o pretesat

La designació per propietats s'ha de fer d'acord amb el format: T-R/C/TM/A

- T: Indicatiu que serà HM per al formigó en massa, HA pel formigó armat, i HP per al formigó pretesat
- R: Resistència característica a compressió, en N/mm² (20-25-30-35-40-45-50-55-60-70-80-90-100)
- C: Lletra indicativa del tipus de consistència: L Líquida, F fluida, B tova, P plàstica i S seca
- TM: Grandària màxima del granulat en mm.

- A: Designació de l'ambient al que s'exposarà el formigó

En els formigons designats per propietats, el subministrador ha d'establir la composició de la mescla del formigó, garantint al peticionari les característiques especificades de grandària màxima del granulat, consistència i resistència característica, així com les limitacions derivades del tipus d'ambient especificat (contingut de ciment i relació aigua/ciment).

En els formigons designats per dosificació, el peticionari es responsable de la congruència de les característiques especificades de grandària màxima del granulat, consistència i contingut en ciment per metre cúbic de formigó, i el subministrador les haurà de garantir, indicant també, la relació aigua/ciment que ha emprat.

En els formigons amb característiques especials o d'altres de les especificades a la designació, les garanties i les dades que el subministrador hagi d'aportar, s'han d'especificar abans de l'inici del subministrament.

El formigó ha de complir amb les exigències de qualitat que estableix l'article 37.2.3 de la norma EHE-08.

Si el formigó està destinat a una obra amb armadures pretesades, podrà contindre cendres volants sense que aquestes excedeixin el 20% del pes del ciment, i si es tracta de fum de sílici no podrà excedir el 10%

Si el formigó està destinat a obres de formigó en massa o armat, la DF pot autoritzar l'ús de cendres volants o fum de sílici per la seva confecció. En estructures d'edificació, si s'utilitzen cendres volants no han de superar el 35% del pes del ciment. Si s'utilitza fum de sílici no ha de superar el 10% del pes del ciment. La quantitat mínima de ciment s'especifica a l'article 37.3.2 de la norma EHE-08

La central que subministri formigó amb cendres volants realitzarà un control sobre la producció segons l'art. 30 de la norma EHE-08 i ha de posar els resultats de l'anàlisi a l'abast de la DF, o disposarà d'un distintiu de qualitat oficialment reconegut

Les cendres volants han de complir en qualsevol cas les especificacions de la norma UNE EN 450.

Els additius hauran de ser del tipus que estableix l'article 29.2 de l'EHE-08 i complir l'UNE EN 934-2

En cap cas la proporció en pes de l'additiu no ha de superar el 5% del pes del ciment utilitzat.

Classificació dels formigons per la seva resistència a compressió:

- Si $f_{ck} \leq 50$ N/mm², resistència standard
- Si $f_{ck} > 50$ N/mm², alta resistència

Si no es disposa més que de resultats a 28 dies d'edat, es podran admetre com a valors de resistència a j dies d'edat els valors resultants de la fórmula següent:

- $f_{cm}(t) = f_{cc}(t) \cdot f_{cm}$
- $f_{cc} = \exp s [1 - (28/t)^{1/2}]$

(on f_{cm} : Resistència mitja a compressió a 28 dies, f_{cc} : coeficient que depèn de l'edat del formigó, t: edat del formigó en dies, s: coeficient en funció del tipus de ciment (= 0,2 per a ciments d'alta resistència i enduriment ràpid (CEM 42,5R, CEM 52,5R), = 0,25 per a ciments normals i d'enduriment ràpid (CEM 32,5R, CEM 42,5), = 0,38 per a ciments d'enduriment lent (CEM 32,25))).

Valor mínim de la resistència:

- Formigons en massa ≥ 20 N/mm²
- Formigons armats o pretesats ≥ 25 N/mm²

Tipus de ciment:

- Formigó en massa: Ciments comuns excepte els tipus CEM II/A-Q, CEM II/B-Q, CEM II/A-W, CEM II/B-W, CEM II/A-T, CEM II/B-T i CEM III/C (UNE-EN 197-1), Ciments per a usos especials ESP VI-1 (UNE 80307)
- Formigó armat: Ciments comuns excepte els tipus CEM II/A-Q, CEM II/B-Q, CEM II/A-W, CEM II/B-W, CEM II/A-T, CEM II/B-T, CEM III/C i CEM V/B (UNE-EN 197-1)
- Formigó pretesat: Ciments comuns tipus CEM I, CEM II/A-D, CEM II/A-V, CEM II/A-P i CEM II/A-M(V,P) (UNE-EN 197-1)

- Es considera inclòs dins dels ciments comuns els ciments blancs (UNE 80305)

- Es consideren inclosos els ciments de característiques addicionals com els resistents als sulfats i/o a l'aigua de mar (UNE 80303-1 i UNE 80303-2), i els de baix calor d'hidratació (UNE-EN 14216)

Classe del ciment: 32,5 N

Densitats dels formigons:

- Formigons en massa (HM): - 2.300 kg/m³ si $f_{ck} \leq 50$ N/mm² - 2.400 kg/m³ si $f_{ck} > 50$ N/mm²

- Formigons armats i pretensats (HA-HP): 2500 kg/m³
 El contingut mínim de ciment ha d'estar d'acord amb les prescripcions de la norma EHE-08, en funció de la classe d'exposició (taula 37.3.2.a). La quantitat mínima de ciment considerant el tipus d'exposició més favorable ha de ser:

- Obres de formigó en massa: ≥ 200 kg/m³
- Obres de formigó armat: ≥ 250 kg/m³
- Obres de formigó pretensat: ≥ 275 kg/m³
- A totes les obres: ≤ 500 kg/m³

La relació aigua/ciment ha d'estar d'acord amb les prescripcions de la norma EHE-08, en funció de la classe d'exposició (taula 37.3.2.a). La relació aigua/ciment considerant el tipus d'exposició més favorable ha de ser:

- Formigó en massa: $\leq 0,65$
- Formigó armat: $\leq 0,65$
- Formigó pretensat: $\leq 0,60$

Assentament en el con d'Abrams (UNE EN 12350-2):

- Consistència seca: 0 - 2 cm
- Consistència plàstica: 3 - 5 cm
- Consistència tova: 6 - 9 cm
- Consistència fluida: 10-15 cm
- Consistència líquida: 16-20 cm

La consistència (L) líquida només es podrà aconseguir mitjançant additiu superfluidificant

l'òxid de clor total aportat per components d'un formigó no pot superar:

- Pretensat: $\leq 0,2\%$ pes de ciment
- Armat: $\leq 0,4\%$ pes de ciment
- En massa amb armadura de fissuració: $\leq 0,4\%$ pes de ciment

Quantitat total de fins (sedàs 0,063) al formigó, corresponents als granulats i al ciment:

- Si l'aigua és standard: < 175 kg/m³
- Si l'aigua és reciclada: < 185 kg/m³

Toleràncies:

- Assentament en el con d'Abrams: - Consistència seca: Nul - Consistència plàstica o tova: ± 1 cm - Consistència fluida: ± 2 cm - Consistència líquida: ± 2 cm

FORMIGONS PER A PILOTS FORMIGONATS "IN SITU"

Tamany màxim del granulat. El més petit dels següents valors:

- ≤ 32 mm

- $\leq 1/4$ separació entre barres d'acer longitudinals

Dosificacions de pastat:

- Contingut de ciment: - Formigons abocats en sec: ≥ 325 kg/m³ - Formigons submergits: ≥ 375 kg/m³

- Relació aigua-ciment (A/C): $< 0,6$

- Contingut de fins $d < 0,125$ (ciment inclòs): - Granulat gruixut $d > 8$ mm: ≥ 400 kg/m³ - Granulat gruixut $d \leq 8$ mm: ≥ 450 kg/m³

Consistència del formigó:

Assentament con d'Abrams(mm)	Condicions d'ús
130 \leq H \leq 180	- Formigó abocat en sec
H \geq 160	- Formigó bombejat, submergit o abocat sota aigua amb tub tremie
H \geq 180	- Formigó submergit, abocat sota fluid estabilitzador amb tub tremie

El formigó ha de tenir la docilitat i fluïdesa adequada, i aquests valors s'han de mantenir durant tot el procés de formigonat, per tal d'evitar embussos als tubs de formigonar.

FORMIGONS PER A PANTALLES FORMIGONADES "IN SITU"

Contingut mínim de ciment en funció de la grandària màxima del granulat:

Grandària màxima del granulat(mm)	Contingut mínim de ciment(kg)
32	350
25	370
20	385
16	400

Grandària màxima del granulat. El més petit dels següents valors:

- ≤ 32 mm

- $\leq 1/4$ separació entre barres d'acer longitudinals

Dosificacions de pastat:

- Contingut de ciment en pantalles contínues de formigó armat: - Formigons abocats en sec: ≥ 325 kg/m³ - Formigons submergits: ≥ 375 kg/m³

- Relació aigua-ciment: $0,45 < A/C < 0,6$

- Contingut de fins $d \leq 0,125$ mm (ciment inclòs): - Granulat gruixut $D \leq 16$ mm: ≤ 450 kg/m³ - Granulat gruixut $D > 16$ mm: $= 400$ kg/m³

- Assentament al con d'Abrams: $160 < A < 220$ mm

El formigó ha de tenir la docilitat i fluïdesa adequada, i aquests valors s'han de mantenir durant tot el procés de formigonat, per tal d'evitar embussos als tubs de formigonar.

FORMIGÓ PER A PAVIMENTS

La fabricació del formigó no es podrà iniciar fins que la DF no hagi aprovat la fórmula de treball i el corresponent tram de prova (apartat d'execució). Aquesta fórmula inclourà:

- La identificació de cada fracció d'àrid i la seva proporció ponderal en sec

- La granulometria de la mescla d'àrids per als tamisos 40 mm; 25 mm; 20 mm; 12,5 mm; 8 mm; 4 mm; 2 mm; 1 mm; 0,500 mm; 0,250 mm; 0,125 mm; i 0,063 mm UNE EN 933-2.

- La dosificació de ciment, aigua i, si és el cas de cada additiu, referides a amassada

- La resistència característica a flexotracció a 7 i a 28 dies.

- La consistència del formigó fresc, i el contingut d'aire ocluit.

El pes total de partícules que passen pel tamis 0,125 mm UNE EN 933-2 no serà major de 450 kg/m³, inclòs el ciment.

Contingut de ciment: ≥ 300 kg/m³

Relació aigua/ciment: $\leq 0,46$

Assentament en el con d'Abrams (UNE 83313): 2 - 6 cm

Proporció d'aire ocluit (UNE 83315): $\leq 6\%$

En zones sotmeses a nevades o gelades serà obligatòria la utilització d'un inclusor d'aire, i en aquest cas, la proporció d'aire ocluit en el formigó fresc no serà inferior al 4,5 % en volum.

Toleràncies:

- Assentament en el con d'Abrams: ± 1 cm

2.- CONDICIONS DE SUBMINISTRAMENT I EMMAGATZEMATGE

Subministrament: En camions formigonera.

El formigó ha d'arribar a l'obra sense alteracions en les seves característiques, formant una barreja homogènia i sense haver iniciat l'adormiment.

Queda expressament prohibit l'addició al formigó de qualsevol quantitat d'aigua o altres substàncies que puguin alterar la composició original.

Emmagatzematge: No es pot emmagatzemar.

3.- UNITAT I CRITERI D'AMIDAMENT

Unitat d'amidament: la indicada a la descripció de l'element

Criteri d'amidament: quantitat necessària subministrada a l'obra

4.- NORMATIVA DE COMPLIMENT OBLIGATORI

Real Decreto 1247/2008, de 18 de julio, por el que se aprueba la Instrucción de Hormigón Estructural (EHE-08).

PILOTS I PANTALLES FORMIGONADES "IN SITU"

Documento Básico de Seguridad estructural DB-SE, parte II del CTE, aprobado por el Real Decreto 314/2006.

FORMIGÓ PER A PAVIMENTS

Orden FOM/891/2004, de 1 de marzo, por la que se actualizan determinados artículos del Pliego de Prescripciones Técnicas Generales para Obras de Carreteras y Puentes, relativos a firmes y pavimentos (PG-3).

5.- CONDICIONS DE CONTROL DE RECEPCIÓ

CONDICIONS DE MARCATGE I CONTROL DE LA DOCUMENTACIÓ:

El subministrador ha de lliurar amb cada càrrega un full on constin, com a mínim, les dades següents:

- Identificació del subministrador
- Número de sèrie de la fulla de subministrament
- Data i hora de lliurament
- Nom de la central de formigó
- Identificació del peticionari
- Quantitat de formigó subministrat
- Formigons designats per propietats d'acord a l'art. 39.2 de l'EHE-08, indicant com a mínim: - Resistència a la compressió - Tipus de consistència - Grandària màxima del granulat - Tipus d'ambient segons la taula 8.2.2 de l'EHE-08
- Formigons designats per dosificació d'acord a l'art. 39.2 de l'EHE-08, indicant com a mínim: - Contingut de ciment per m³ - Relació aigua/ciment - Tipus, classe i marca del ciment - Contingut en addicions - Contingut en additius - Tipus d'additiu segons UNE_EN 934-2, si n'hi ha - Procedència i quantitat de les addicions o indicació que no en té
- Identificació del ciment, additius i addicions
- Designació específica del lloc de subministrament
- Identificació del camió i de la persona que fa la descàrrega
- Hora límit d'ús del formigó

OPERACIONS DE CONTROL EN FORMIGÓ ESTRUCTURAL:

Determinació de la dosificació (si és el cas) mitjançant assaigs previs de laboratori. Per a cada dosificació estudiada es realitzaran 3 sèries de 4 provetes, procedents de 3 pastades fabricades a la central. 2 provetes s'assajaran a compressió i les altres 2 a l'assaig de penetració d'aigua.

Assaigs característics de comprovació de la dosificació aprovada. Per a cada tipus de formigó es realitzaran 6 sèries de 2 provetes que s'assajaran a compressió a 28 dies, segons UNE EN 12390-3. No seran necessaris aquests assaigs si el formigó procedeix de central certificada, o es disposa de suficient experiència en el seu ús.

Abans del inici de l'obra, i sempre que sigui necessari segons l'article 37.3.3 de la norma EHE-08, es realitzarà l'assaig de la fondària de penetració d'aigua sota pressió, segons UNE EN 12390-8.

Inspeccions no periòdiques a la planta per tenir constància que es fabrica el formigó amb la dosificació correcta.

Per a totes les amassades es durà a terme el corresponent control de les condicions de subministrament.

Control estadístic de la resistència (EHE-08): Per a formigons sense distintiu de qualitat, es realitzaran lots de control de com a màxim:

- Volum de formigonament: ≤ 100 m³
- Elements o grups d'elements que treballen a compressió: - Temps de formigonament ≤ 2 setmanes; superfície construïda ≤ 500 m²; Nombre de plantes ≤ 2
- Elements o grups d'elements que treballen a flexió: - Temps de formigonament ≤ 2 setmanes; superfície construïda ≤ 1000 m²; Nombre de plantes ≤ 2
- Massissos: - Temps de formigonament ≤ 1 setmana

El número de lots no serà inferior a 3. Totes les pastades d'un lot procediran del mateix subministrador, i tindran la mateixa dosificació.

En cas de disposar d'un distintiu oficialment reconegut, es podran augmentar els valors anteriors multiplicant-los per 2 o per 5, en funció del nivell de garantia per al que s'ha efectuat el reconeixement, conforme a l'article 81 de l'EHE-08.

Control 100x100 (EHE-08): Serà d'aplicació a qualsevol estructura, sempre que es faci abans del subministrament del formigó. La conformitat de la resistència es comprova determinant la mateixa en totes les pastades sotmeses a control i calculant el valor de la resistència característica real.

Control indirecte de la resistència (EHE-08): Només es podrà aplicar en formigons que disposin d'un distintiu de qualitat oficialment reconegut i que s'utilitzin en:

- Elements d'edificis de vivendes d'una o dues plantes, amb llums inferiors a 6,00 metres
 - Elements d'edificis de vivendes de fins a 4 plantes, que treballin a flexió, amb llums inferiors a 6,00 metres
- Haurà de complir, a més, que l'ambient sigui I o II, i que en el projecte s'hagi adoptat una resistència de càlcul a compressió F_{cd} no superior a 10 N/mm².
La DF podrà eximir la realització dels assaigs característics de dosificació quan el formigó que es vagi a subministrar estigui en possessió d'un distintiu de qualitat oficialment reconegut, o quan es disposi d'un certificat de dosificació amb una antiguitat màxima de 6 mesos.

OPERACIONS DE CONTROL EN FORMIGÓ PER A PAVIMENTS:

Determinació de la fórmula de treball. Per a cada dosificació analitzada es realitzarà:

- Confecció de 2 sèries de 2 provetes, segons la norma UNE 83301. Per a cada sèrie es determinarà la consistència (UNE 83313), la resistència a flexotracció a 7 i a 28 dies (UNE 83305) i, si és el cas, el contingut d'aire ocluit (UNE EN 12350-7).

Si la resistència mitja a 7 dies resultés superior al 80% de l'especificada a 28 dies, i no s'haguessin obtingut resultats del contingut d'aire ocluit i de la consistència fora dels límits establerts, es podrà procedir a la realització d'un tram de prova amb aquest formigó. En cas contrari, s'haurà d'esperar als 28 dies i s'introduiran les modificacions necessàries en la dosificació, i es repetiran els assaigs de resistència.

Control de fabricació i recepció.

- Inspecció no sistemàtica a la planta de fabricació del formigó
- Per a cada fracció d'àrid, abans de l'entrada al mesclador, es realitzaran amb la freqüència indicada, els següents assaigs: - Com a mínim 2 cops al dia, 1 pel matí i un altre per la tarda: - Assaig granulomètric (UNE-EN 933-1) - Equivalent de sorra de l'àrid fi (UNE EN 933-8) - Terrossos d'argila (UNE 7133) - Índex de llenques de l'àrid gros (UNE EN 933-3) - Proporció de fins que passen pel tamís 0,063 mm (UNE EN 933-2) - Com a mínim 1 cop al mes, i sempre que es canviï de procedència el subministrament: - Coeficient de Los Angeles de l'àrid gros (UNE EN 1097-2) -
- Substàncies perjudicials (EHE o CODI ESTRUCTURAL)

- Sobre una mostra de la mescla d'àrids es realitzarà cada dia un assaig granulomètric (UNE EN 933-1)
- Comprovació de l'exactitud de les bàscules de dosificació un cop cada 15 dies.
- Inspecció visual del formigó en cada element de transport i comprovació de la temperatura.
- Recepció del full de subministrament del formigó, per a cada partida.
- Es controlaran com a mínim 2 cops al dia (matí i tarda):
 - Contingut d'aire ocluit en el formigó (UNE 83315)
 - Consistència (UNE 83313)
 - Fabricació de provetes per a assaig a flexotracció (UNE 83301)

CRITERIS DE PRESA DE MOSTRES EN FORMIGÓ ESTRUCTURAL:

Els controls s'han de realitzar segons les instruccions de la DF i la norma EHE o CODI ESTRUCTURAL.

CRITERIS DE PRESA DE MOSTRES EN FORMIGÓ PER A PAVIMENTS:

Es seguiran els criteris que en cada cas, indiqui la DF. Cada sèrie de provetes es prendrà d'amassades diferents.

Quan s'indica una freqüència temporal de 2 assaigs per dia, es realitzarà un pel matí i l'altre per la tarda.

INTERPRETACIÓ DE RESULTATS I ACTUACIONS EN CAS D'INCOMPLIMENT, EN FORMIGÓ ESTRUCTURAL:

No s'ha d'acceptar el subministrament de formigó que no arribi identificat segons les condicions del plec.

Control estadístic: La conformitat del lot en relació a la resistència es comprovarà a partir dels valors mitjos dels resultats obtinguts sobre 2 provetes agafades de cada una de les N pastades controlades d'acord amb:

- Resistència característica especificada en projecte Fck (N/mm²): ≤ 30 - Formigons amb distintius de qualitat oficialment reconeguts conforme a l'article 81 de l'EHE-08: $N \geq 1$ - Altres casos: $N \geq 3$

- Resistència característica especificada en projecte Fck (N/mm²): ≥ 35 i ≤ 50 - Formigons amb distintius de qualitat oficialment reconeguts conforme a l'article 81 de l'EHE-08: $N \geq 1$ - Altres casos: $N \geq 4$

- Resistència característica especificada en projecte Fck (N/mm²): ≥ 50 - Formigons amb distintius de qualitat oficialment reconeguts conforme a l'article 81 de l'EHE-08: $N \geq 2$ - Altres casos: $N \geq 6$

La presa de mostres es realitzarà aleatòriament entre les pastades de l'obra sotmesa a control. Un cop efectuats els assaigs, s'ordenaran els valors mitjos, xi, de les determinacions de resistència obtingudes per a cadascuna de les N pastades controlades: $x_1 \leq x_2 \leq \dots \leq x_n$

En els casos en que el formigó estigui en possessió d'un distintiu de qualitat oficialment reconegut, s'acceptarà quan $x_i \geq f_{ck}$. A més, es considerarà com un control d'identificació, per tant els criteris d'acceptació en aquest cas tenen per objecte comprovar la pertinença del formigó del lot a una producció molt controlada, amb una resistència certificada i estadísticament avaluada amb un nivell de garantia molt exigent.

Si el formigó no disposa de distintiu, s'acceptarà si:

$$f(x) = x - K_2 r_N \geq f_{ck}$$

on:

- f(x) Funció d'acceptació

- x Valor mig dels resultats obtinguts en les N pastades assajades

- K₂ Coeficient:

Coeficient:

- Número de pastades: - 3 pastades: K₂ 1,02; K₃ 0,85 - 4 pastades: K₂ 0,82; K₃ 0,67 - 5 pastades: K₂ 0,72; K₃ 0,55 - 6 pastades: K₂ 0,66; K₃ 0,43

- r_N: Valor del recorregut mostrat definit com a: $r_N = x(N) - x(1)$

- x(1): Valor mínim dels resultats obtinguts en les últimes N pastades

- x(N): Valor màxim dels resultats obtinguts en les últimes N pastades

- f_{ck}: Valor de la resistència característica especificada en el projecte

Si el formigó no disposa de distintiu, però es fabrica de forma contínua a central d'obra o són subministrats de forma contínua per la mateixa central de formigó preparat, en els que es controlen a l'obra més de 36 pastades del mateix formigó, s'acceptarà si: $f(x(1)) = x(1) - K_3 s_{35}^* \geq f_{ck}$.

On: s_{35}^* Desviació típica mostrat, corresponent a les últimes 35 pastades

Quan la consistència s'hagi definit pel seu tipus, segons l'art. 31.5, s'acceptarà el formigó si la mitjana aritmètica dels dos valors obtinguts està compresa dins del interval corresponent.

Si s'ha definit pel seu assentament, s'acceptarà el formigó quan la mitjana dels dos valors estigui compresa dins de la tolerància exigida.

El incompliment d'aquests criteris suposarà el rebuig de la pastada.

Control 100x100: Per a elements fabricats amb N pastades, el valor de la f_{c,real} correspon a la resistència de la pastada que, un cop ordenades les N determinacions de menor a major, ocupa el lloc n=0,05 N, arrodonint-se n per excés. Si el número de pastades a controlar és igual o inferior a 20, f_{c,real} serà el valor de la resistència de la pastada més baixa trobada a la sèrie.

S'acceptarà quan: $f_{c,real} \geq f_{ck}$

Control indirecte: S'acceptarà el formigó subministrat quan es compleixi a la vegada que:

- Els resultats dels assaigs de consistència compleixen amb els apartats anteriors

- Es manté la vigència del distintiu de qualitat del formigó durant la totalitat del subministrament

- Es manté la vigència del reconeixement oficial del distintiu de qualitat

INTERPRETACIÓ DE RESULTATS I ACTUACIONS EN CAS D'INCOMPLIMENT EN FORMIGÓ PER A PAVIMENTS:

- Interpretació dels assaigs característics:

Si la resistència característica a 7 dies resulta superior al 80 % de l'especificada a 28 dies, i els resultats del contingut d'aire ocluit i de la consistència es troben dins dels límits establerts, es podrà iniciar el tram de prova amb el formigó corresponent. En cas contrari, s'haurà d'esperar als resultats a 28 dies i, en el seu cas, s'introduiran els ajustos necessaris a la dosificació, repetint-se els assaigs característics.

- Interpretació dels assaigs de control de resistència:

- El lot s'accepta si la resistència característica a 28 dies és superior a l'exigida. En altre cas:

- Si fos inferior a ella, però no al seu 90%, el Contractista podrà escollir entre acceptar les sancions previstes en el Plec de Prescripcions Tècniques Particulars, o sol·licitar la realització d'assaigs d'informació. Aquestes sancions no podran ser inferiors a l'aplicació d'una penalització al preu unitari del lot, la quantia de la qual sigui igual al doble de la merma de resistència, expressades ambdues en proporció.
- Si està per sota del 90%, es realitzaran, a càrrec del contractista, els corresponents assaigs d'informació.

- Assaigs d'informació:

Abans dels 54 dies d'acabada l'estesa del lot, s'extrauran 6 testimonis cilíndrics (UNE 83302) que s'assajaran a tracció indirecta (UNE 83306) a edat de 56 dies. La conservació dels testimonis durant les 48 hores anteriors a l'assaig es realitzarà segons la norma UNE 83302.

El valor mig dels resultats dels assaigs d'informació del lot es compararan amb el resultat mig corresponent al tram de prova. El lot s'accepta si la resistència mitjana del lot és superior. En cas d'incompliment, cal distingir tres casos:

- Si fos inferior a ell, però no al seu 90%, s'aplicaran al lot les sancions previstes en el Plec de Prescripcions Tècniques Particulars.
- Si fos inferior al seu 90%, però no al seu 70%, el Director de les Obres podrà aplicar les sancions previstes en el Plec de Prescripcions Tècniques Particulars, o bé ordenar la demolició del lot i la seva reconstrucció, a càrrec del Contractista.
- Si fos inferior al seu 70% es demolirà el lot i es reconstruirà, a càrrec del Contractista.

Les sancions referides no podran ser inferiors a l'aplicació d'una penalització al preu unitari del lot, la quantia del qual sigui igual al doble de la merma de resistència, expressades ambdues en proporció.

La resistència de cada pastada a una determinada edat, es determinarà com a mitjana de les resistències de les provetes fabricades amb un formigó de la pastada en qüestió i assajades a l'edat determinada. A partir de la mínima resistència obtinguda en qualsevol pastada del lot, es podrà estimar la característica multiplicant aquella per un coeficient donat per la taula següent:

Coeficient (En funció del nombre de sèries que formen el lot):

- 2 sèries: 0,88

- 3 sèries: 0,91

- 4 sèries: 0,93

- 5 sèries: 0,95

- 6 sèries: 0,96

Quan l'assentament en el con d'Abrams no s'ajusti als valors especificats a la fórmula de treball, es rebutjarà el camió controlat.

B0 MATERIALS BÀSICS

B07 MORTERS DE COMPRA

B07L- MORTER PER A RAM DE PALETA

0.- ELEMENTS QUE CONTEMPLA EL PLEC

B07L-1PY2.

Plec de condicions

1.- DEFINICIÓ I CONDICIONS DELS ELEMENTS

Barreja d'un o més conglomerants minerals amb granulats triats i additius especials.

- Morter de ram de paleta

CARACTERÍSTIQUES GENERALS:

No ha de tenir grumolls ni principis d'aglomeració.

MORTER DE RAM DE PALETA:

Mescla formada per un o varis conglomerants inorgànics, granulats, aigua i addicions o additius (en el seu cas), per a fàbriques d'obra ceràmica (façanes, murs, pilars, envans) com a material d'unió i rejuntat.

S'han considerat els tipus següents:

- Morter d'us corrent (G): sense característiques especials

- Morter per a junts i capes fines (T): Morter dissenyat amb una mida màxima del granulat menor o igual al valor que figura especificat

- Morter de ram de paleta lleuger (L): Morter dissenyat que la seva densitat (endurit i sec), es inferior o igual al valor que figura especificat

La classe del morter es defineix per la lletra M seguida del valor de la resistència a compressió mínima declarada pel fabricant en N/mm².

En els morters prescrits, el fabricant declararà la proporció de tots els components de la mescla, en volum o en pes.

Les característiques següents han de complir amb els valors declarats pel fabricant, assajades segons la norma corresponent:

- Característiques dels morters frescos: - Temps d'us (EN 1015-9) - Contingut en ions clorur (EN-EN 1015-17): <= 0,1% - Contingut en aire (EN 1015-7) o (EN 1015-6) si s'han utilitzat granulats porosos

- Característiques dels morters endurits: - Resistència a compressió (EN 1015-11) - Resistència d'unió (adhesió) (EN 1052-3) - Absorció d'aigua (EN 1015-18) - Permeabilitat al vapor d'aigua (EN 1745) - Densitat (morter endurit i sec) (EN 1015-10) - Conductivitat tèrmica (EN 1745) - Durabilitat (resistència als cicles de gel/desgel) (comprovat segons les disposicions que li siguin aplicables)

- Característiques addicionals per als morters lleugers: - Densitat (UNE-EN 1015-10): <= 1300 kg/m³

- Característiques addicionals per als morters per a junts i capes fines: - Mida màxima del granulat (EN 1015-1): <= 2 mm - Temps obert o temps de correcció (EN 1015-9)

- Reacció davant del foc: - Material amb contingut de matèria orgànica <= 1,0%: Classe A1 - Material amb contingut de matèria orgànica > 1,0%: Classe segons UNE-EN 13501-1

2.- CONDICIONS DE SUBMINISTRAMENT I EMMAGATZEMATGE

Subministrament: en envasos tancats hermèticament.

Emmagatzematge: En el seu envàs d'origen i en llocs secs, sense contacte directe amb el terra i protegit de la intempèrie, de manera que no se n'alterin les condicions inicials.

3.- UNITAT I CRITERI D'AMIDAMENT

Unitat d'amidament: la indicada a la descripció de l'element

Criteri d'amidament: quantitat necessària subministrada a l'obra

4.- NORMATIVA DE COMPLIMENT OBLIGATORI

MORTER DE RAM DE PALETA:

UNE-EN 998-2:2004 Especificaciones de los morteros para albañilería. Parte 2: Morteros para albañilería.

5.- CONDICIONS DE CONTROL DE RECEPCIÓ

CONDICIONS DE MARCATGE I CONTROL DE LA DOCUMENTACIÓ EN MORTER DE RAM DE PALETA:

El subministrador ha de posar a disposició de la DF en el cas que aquesta ho sol·liciti, la documentació següent, que acrediti el marcatge CE, segons el sistema d'avaluació de conformitat aplicable, d'acord amb el que disposa l'apartat 7.2.1 del CTE: - Productes per a murs, pilars i particions (morters dissenyats*). * Morter amb una composició i sistema de fabricació escollits pel fabricant per tal d'obtenir les propietats especificades (concepte de prestació): - Sistema 2+:

Declaració de Prestacions - Productes per a murs, pilars i particions (morters prescrits*). * Morter que es fabrica en unes proporcions predeterminades i que les seves propietats depenen de les proporcions dels components que s'han declarat (concepte de recepta): - Sistema 4: Declaració de Prestacions

A l'embalatge o a l'albarà de lliurament han de constar-hi les dades següents:

- Referència a la norma UNE-EN 998-2

- Nom del fabricant

- Codi o data de fabricació

- Tipus de morter

- Temps d'us

- Contingut en clorurs

- Contingut en aire

- Proporció dels components (morters prescrits)

- Resistència a compressió o classe de resistència a compressió

- Resistència d'unió (adhesió)

- Absorció d'aigua

- Permeabilitat al vapor d'aigua

- Densitat

- Conductivitat tèrmica

- Durabilitat

- Mida màxima del granulat

- Temps obert o temps de correcció

- Reacció davant el foc
 - Marcatge CE de conformitat amb el que disposa el Reial Decret 1328/1995, de 28 de juliol
- OPERACIONS DE CONTROL EN MORTERS DE RAM DE PALETA:**
Inspecció visual de les condicions de subministrament i recepció del certificat de qualitat del fabricant, segons les exigències del plec de condicions.
Abans de l'inici de l'obra, i amb freqüència setmanal durant la seva execució, es comprovarà la consistència del morter mitjançant el mètode establert a l'UNE EN 1015-4, i es prepararà una sèrie de 3 provetes prismàtiques de 4x4x16 cm per tal d'obtenir la resistència a compressió (UNE-EN 1015-11)
- CRITERIS DE PRESA DE MOSTRES EN MORTERS DE RAM DE PALETA:**
Els controls es realitzaran segons les instruccions de la DF i les indicacions de la UNE-EN 1015-11.
- INTERPRETACIÓ DELS RESULTATS I ACTUACIONS EN CAS D'INCOMPLIMENT, EN MORTERS DE RAM DE PALETA:**
No es podran utilitzar a l'obra morters sense el corresponent certificat de garantia del fabricant, d'acord a les condicions exigides.
El valor de resistència a compressió obtingut ha de correspondre a les especificacions de projecte:
- Si resulta superior al 90% de la de projecte, s'acceptarà el lot.
 - Si resulta inferior al 90% s'encarregarà un càlcul estructural que determini el coeficient de seguretat del element corresponent. S'acceptarà el lot si aquest coeficient no és inferior al 90 % del previst en el projecte.

B0 MATERIALS BÀSICS

B0A FERRETERIA

B0AK- CLAU

0.- ELEMENTS QUE CONTEMPLA EL PLEC

B0AK-07AS.

Plec de condicions

1.- DEFINICIÓ I CONDICIONS DELS ELEMENTS

Elements metàl·lics per a subjectar coses introduint-los mitjançant cops o impactes.

S'han considerat els elements següents:

- Claus d'acer
- Claus de coure
- Claus d'acer galvanitzat

Claus són tiges metàl·liques, punxagudes d'un extrem i amb una cabota a l'altre.

CARACTERÍSTIQUES GENERALS:

Han de tenir la forma, mides i resistències adequats als elements que han d'unir.

Han de ser rectes, amb la punta afilada i regular.

Els claus d'acer han de complir les determinacions de les normes UNE 17-032, UNE 17-033, UNE 17-034, UNE 17-035 i UNE 17-036.

ACABAT SUPERFICIAL GALVANITZAT:

El seu recobriments de zinc ha de ser llis, sense discontinuïtats, ni exfoliacions i no ha de tenir taques ni d'altres imperfeccions superficials.

Protecció de galvanitzat: ≥ 275 g/m²

Puresa del zinc, en pes: $\geq 98,5\%$

Toleràncies dels claus i tatxes:

- Llargària: ± 1 D

2.- CONDICIONS DE SUBMINISTRAMENT I EMMAGATZEMATGE

Subministrament: Empaquetats.

Emmagatzematge: En llocs protegits de la pluja i la humitat.

3.- UNITAT I CRITERI D'AMIDAMENT

Unitat d'amidament: la indicada a la descripció de l'element

Criteri d'amidament: quantitat necessària subministrada a l'obra

4.- NORMATIVA DE COMPLIMENT OBLIGATORI

CLAUS I TATXES:

UNE 17032:1966 Puntas redondeadas de cabeza plana lisa. Medidas.

UNE 17033:1966 Puntas redondeadas de cabeza plana rayada. Medidas.

UNE 17034:1966 Puntas redondeadas de cabeza plana ancha.

UNE 17035:1966 Puntas de cabeza cónica.

UNE 17036:1966 Puntas redondeadas de cabeza perdida.

B0 MATERIALS BÀSICS

B0A FERRETERIA

B0AM- FILFERRO

0.- ELEMENTS QUE CONTEMPLA EL PLEC

B0AM-078F.

Plec de condicions

1.- DEFINICIÓ I CONDICIONS DELS ELEMENTS

Fil d'acer dolç, flexible i tenaç, obtingut per estiratge en fred o per trefilatge.

S'han considerat els tipus següents:

- Filferro d'acer
- Filferro d'acer galvanitzat
- Filferro d'acer plastificat
- Filferro recuit

CARACTERÍSTIQUES GENERALS:

Ha de ser de secció constant i uniforme.

Ha de complir les especificacions de la norma UNE 36722.

ACABAT SUPERFICIAL GALVANITZAT:

El seu recobriments de zinc ha de ser homogeni, llis, sense discontinuïtats, escames, grans, rugositats o esquerdes, no ha de tenir taques ni d'altres imperfeccions superficials.

La massa mínima del recobriments de zinc (UNE 37-504) ha de complir les especificacions de les taules I i II de l'UNE 37-506.

Resistència a la tracció (UNE 37-504):

- Qualitat G1 o G2: 1770 N/mm²
- Qualitat G3: 1570 N/mm²

Adherència del recobriments (UNE 37-504): Ha de complir

Puresa del zinc (UNE 37-504): $\geq 98,5\%$

Toleràncies:

- Diàmetre: $\pm 2\%$ diàmetre nominal

FILFERRO D'ACER PLASTIFICAT:

Filferro d'acer de baix contingut de carboni, galvanitzat en calent, amb un recobriments orgànic de PVC aplicat per extrusió o sinterització.

El recobriments de PVC ha de complir les especificacions de l'apartat 6.3 de l'UNE 36-732.

La concentricitat i l'adherència del recobriments de PVC ha de complir les especificacions de l'article 6.5 UNE 36-732.

Característiques del galvanitzat: G-1B (UNE 37-506)

Resistència a la tracció:

- Qualitat recuit: ≤ 600 N/mm²
- Qualitat dur: > 600 N/mm²

Toleràncies:

- Diàmetre: taula 1 UNE 36-732

2.- CONDICIONS DE SUBMINISTRAMENT I EMMAGATZEMATGE

Subministrament: En rotlles. A l'embalatge o albarà de lliurament hi han de constar les dades següents:

- Identificació del fabricant o nom comercial
- Identificació del producte
- Diàmetre i llargària dels rotlles

Emmagatzematge: En llocs secs i protegits de la intempèrie.

3.- UNITAT I CRITERI D'AMIDAMENT

Unitat d'amidament: la indicada a la descripció de l'element

Criteri d'amidament: quantitat necessària subministrada a l'obra

4.- NORMATIVA DE COMPLIMENT OBLIGATORI

FILFERRO D'ACER:

* UNE 36722:1974 Alambre de acero de bajo contenido en carbono. Medidas y tolerancias.

FILFERRO D'ACER GALVANITZAT:

* UNE 37506:1983 Alambres de acero galvanizados en caliente para usos generales. Designación de calidades. Características generales.

* UNE 37502:1983 Alambres de acero galvanizados en caliente. Condiciones técnicas de suministro.

FILFERRO PLASTIFICAT:

* UNE 36732:1995 Alambres de acero y productos de alambre para cerramientos. Recubrimientos orgánicos sobre el alambre. Recubrimientos de poli(cloruro de vinilo).

B0 MATERIALS BÀSICS

B0D MATERIALS PER A ENCOFRATS I APUNTALAMENTS

B0D2 TAULONS

B0D21- TAULÓ

0.- ELEMENTS QUE CONTEMPLA EL PLEC

B0D21-07OY.

Plec de condicions

1.- DEFINICIÓ I CONDICIONS DELS ELEMENTS

Tauló de fusta que prové de troncs sans de fibres rectes, uniformes, apretades i paral·leles.

CARACTERÍSTIQUES GENERALS:

Les cares han de ser planes, escairades i han de tenir les arestes vives.
Els extrems han d'estar acabats mitjançant tall de serra, a escaire.
Ha de conservar les seves característiques per al nombre d'usos previstos.
No ha de tenir signes de putrefacció, corcs, fongs, nusos morts, estelles, semes ni descoloracions.
Es poden admetre esquerdes superficials produïdes per la dessecació que no afectin les característiques de la fusta.
Pes específic aparent (UNE 56-531) (P): $4 \leq P \leq 6 \text{ kN/m}^3$
Contingut d'humitat (UNE 56-529): $\leq 15\%$
Higroscopicitat (UNE 56-532): Normal
Coeficient de contracció volumètrica (UNE 56533) (C): $0,35\% \leq C \leq 0,55\%$
Coeficient d'elasticitat:
- Fusta de pi: Aprox. 15000 N/mm^2
- Fusta d'abet: Aprox. 14000 N/mm^2
Duresa (UNE 56-534): ≤ 4
Resistència a la compressió (UNE 56-535):
- En la direcció paral·lela a les fibres: $\geq 30 \text{ N/mm}^2$
- En la direcció perpendicular a les fibres: $\geq 10 \text{ N/mm}^2$
Resistència a la tracció (UNE 56-538):
- En la direcció paral·lela a les fibres: $\geq 30 \text{ N/mm}^2$
- En la direcció perpendicular a les fibres: $\geq 2,5 \text{ N/mm}^2$
Resistència a la flexió (UNE 56-537): $\geq 30 \text{ N/mm}^2$
Resistència a l'esforç tallant: $\geq 5 \text{ N/mm}^2$
Resistència al clivellament (UNE 56-539): $\geq 1,5 \text{ N/mm}^2$
Toleràncies:
- Llargària nominal: + 50 mm, - 25 mm
- Amplària nominal: $\pm 2 \text{ mm}$

Classe	Grau nominal (mm)		
	< 50	50 a 75	> 75
Tolerància (mm)			
T1	± 3	± 4	+6,-3
T2	± 2	± 3	+5,-2
T3	$\pm 1,5$	$\pm 1,5$	$\pm 1,5$

- Fletxa: $\pm 5 \text{ mm/m}$
- Torsió: $\pm 2^\circ$

2.- CONDICIONS DE SUBMINISTRAMENT I EMMAGATZEMATGE

Subministrament: De manera que no s'alterin les seves condicions.
Emmagatzematge: De manera que no es deformin i en llocs secs i ventilats, sense contacte directe amb el terra.

3.- UNITAT I CRITERI D'AMIDAMENT

Unitat d'amidament: la indicada a la descripció de l'element
Criteri d'amidament: quantitat necessària subministrada a l'obra

4.- NORMATIVA DE COMPLIMENT OBLIGATORI

No hi ha normativa de compliment obligatori.

B0 MATERIALS BÀSICS

B0D MATERIALS PER A ENCOFRATS I APUNTALAMENTS

B0D8 PLAFONS

B0D80- PLAFÓ METÀL·LIC

0.- ELEMENTS QUE CONTEMPLA EL PLEC

B0D80-0CNV.

Plec de condicions

1.- DEFINICIÓ I CONDICIONS DELS ELEMENTS

Plafó d'acer per a encofrat de formigons, amb una cara llisa i l'altra amb rigiditzadors per a evitar deformacions.

CARACTERÍSTIQUES GENERALS:

Ha de disposar de mecanismes per a travar els plafons entre ells.

La superfície ha de ser llisa i ha de tenir el gruix, els rigiditzadors i els elements de connexió que calguin. No ha de tenir altres desperfectes que els ocasionats pels usos previstos.

El seu disseny ha de fer que el procés de formigonament i vibratge no alteri la seva planor ni la seva posició.

La connexió entre peces ha de ser suficientment estanca per no permetre la pèrdua apreciable de pasta pels junts.

Toleràncies:

- Planor: $\pm 3 \text{ mm/m}$, $\leq 5 \text{ mm/m}$

2.- CONDICIONS DE SUBMINISTRAMENT I EMMAGATZEMATGE

Subministrament: De manera que no s'alterin les seves condicions.

Emmagatzematge: En lloc sec, protegit de la intempèrie i sense contacte directe amb el terra, de manera que no s'alterin les seves condicions.

3.- UNITAT I CRITERI D'AMIDAMENT

Unitat d'amidament: la indicada a la descripció de l'element

Criteri d'amidament: quantitat necessària subministrada a l'obra

4.- NORMATIVA DE COMPLIMENT OBLIGATORI

No hi ha normativa de compliment obligatori.

B0 MATERIALS BÀSICS

B0D MATERIALS PER A ENCOFRATS I APUNTALAMENTS

B0DZ MATERIALS AUXILIARS PER A ENCOFRATS I APUNTALAMENTS

B0DZ1- DESENCOFRANT

0.- ELEMENTS QUE CONTEMPLA EL PLEC

B0DZ1-0ZLZ.

Plec de condicions

1.- DEFINICIÓ I CONDICIONS DELS ELEMENTS

Elements auxiliars per al muntatge d'encofrats i apuntalaments, i per a la protecció dels espais de treball a les bastides i els encofrats.

S'han considerat els elements següents:

- Tensors per a encofrats de fusta
- Grapes per a encofrats metàl·lics
- Fleixos d'acer laminat en fred amb perforacions, per al muntatge d'encofrats metàl·lics
- Desencofrants
- Conjunts de perfils metàl·lics desmuntables per a suport d'encofrat de sostres o de cassetons recuperables
- Bastides metàl·liques
- Elements auxiliars per a plafons metàl·lics
- Tubs metàl·lics de 2,3" de D, per a confecció d'entramats, baranes, suports, etc.
- Element d'unió de tubs de 2,3" de D, per a confecció d'entramat, baranes, suports, etc.
- Planxa d'acer, de 8 a 12 mm de gruix per a protecció de rases, pous, etc.

CARACTERÍSTIQUES GENERALS:

Tots els elements han de ser compatibles amb el sistema de muntatge que utilitzi l'encofrat o apuntament i no han de disminuir les seves característiques ni la seva capacitat portant.

Han de tenir la resistència i la rigidesa suficient per a garantir el compliment de les toleràncies dimensionals i per a resistir, sense assentaments ni deformacions perjudicials, les accions que es puguin produir sobre aquests com a conseqüència del procés de formigonament i, especialment, per les pressions del formigó fresc o dels mètodes de compactació utilitzats.

Aquestes condicions s'han de mantenir fins que el formigó hagi adquirit la resistència suficient per a suportar les tensions a que serà sotmès durant el desencofrat o desemmotllat.

Es prohibeix l'ús d'alumini en motlles que hagin d'estar en contacte amb el formigó, excepte quan es faciliti a la DF certificat emès per una entitat de control, conforme els panells han rebut tractament superficial que eviti la reacció amb els àlcalis del ciment

DESENCOFRANT:

Vernís antiadherent format amb silicones o preparat amb olis solubles en aigua o greix diluït.

No s'ha d'utilitzar com a desencofrant el gas-oil, els greixos comuns ni altres productes anàlegs.

Ha d'evitar l'adherència entre el formigó i l'encofrat, sense alterar l'aspecte posterior del formigó ni impedir l'aplicació de revestiments.

No ha d'impedir la construcció de junts de formigonat, en especial quan es tracti d'elements que s'hagin d'unir per a treballar de forma solidària.

No ha d'alterar les propietats del formigó amb què estigui en contacte, ni les armadures o l'encofrat, i no ha de produir efectes perjudicials al mediambient

S'ha de facilitar a la DF un certificat on es reflecteixin les característiques del producte i els seus possibles efectes sobre el formigó, abans de la seva aplicació

2.- CONDICIONS DE SUBMINISTRAMENT I EMMAGATZEMATGE

Subministrament: De manera que no s'alterin les seves condicions.

Emmagatzematge: En lloc sec, protegit de la intempèrie i sense contacte directe amb el terra, de manera que no s'alterin les seves condicions.

DESENCOFRANT:

Temps màxim d'emmagatzematge: 1 any

3.- UNITAT I CRITERI D'AMIDAMENT

Unitat d'amidament: la indicada a la descripció de l'element

Criteri d'amidament: quantitat necessària subministrada a l'obra

4.- NORMATIVA DE COMPLIMENT OBLIGATORI

Real Decreto 1247/2008, de 18 de julio, por el que se aprueba la Instrucción de Hormigón Estructural (EHE-08).

Real Decreto 470/2021, de 29 de junio, por el que se aprueba el Código Estructural.

Orden de 9 de marzo de 1971 por la que se aprueba la Ordenanza General de Seguridad e Higiene en el Trabajo.

BD MATERIALS PER A EVACUACIÓ, CANALITZACIÓ I VENTILACIÓ ESTÀTICA

BD5 MATERIALS PER A DRENATGES

BD5K- REIXA DE FOSA DÚCTIL PER A DRENATGES

0.- ELEMENTS QUE CONTEMPLA EL PLEC

BD5K-1KKK.

Plec de condicions

1.- DEFINICIÓ I CONDICIONS DELS ELEMENTS

Dispositius de cobriment i tancament per a pous, pericons, embornals o interceptors i materials complementaris per a pous de registre.

S'han considerat els elements següents:

- Bastiment i reixa practicable o fixa per a embornals
- Bastiment de perfil d'acer, amb o sense traves
- Reixa practicable o fixa

S'han considerat els materials següents per a tapes i reixes

- Fosa gris
- Fosa dúctil
- Acer

BASTIMENT I TAPA O BASTIMENT I REIXA:

La peça ha de tenir la forma i els gruixos adequats per a suportar les càrregues del trànsit.

Els dispositius de cobriment i tancament utilitzats en zones de circulació de vianants i/o de vehicles, s'han de classificar segons la norma UNE-EN 124, en alguna de les classes següents:

- Classe A 15: Zones susceptibles de ser utilitzades només per vianants i ciclistes.
- Classe B 125: Vorerers, zones de vianants i superfícies semblants, àrees d'estacionament i aparcaments de varis pisos per a cotxes.
- Classe C 250: Vorals i cunetes de carrers, que mesurada a partir de la vorada de la vorera s'extèn en un màxim de 0,5 m sobre la calçada i 0,2 m sobre la vorera
- Classe D 400: Calçades de carreteres (inclòs carrers de vianants), vorals estabilitzats i zones d'aparcament per a tot tipus de vehicles.
- Classe E 600: Zones per les que circulen vehicles de gran tonelatje (paviments d'aeroports, molls, etc.).
- Classe F 900: Zones sotmeses a càrregues particularment elevades (paviments d'aeroports)

Tots els elements que formen el dispositiu han d'estar protegits contra la corrosió.

El dispositiu ha d'estar lliure de defectes que puguin perjudicar el seu bon estat per tal de ser utilitzat.

Les tapes o reixes metàl·liques, han de tenir la superfície superior antilliscant.

Quan estiguin combinat un metall amb el formigó, o qualsevol altre material, ambdós han de tenir una adherència satisfactoria.

Els dispositius han de ser compatibles amb els seus assentaments. El conjunt no ha de produir soroll al trepitjar-lo.

Les tapes o reixes han d'estar assegurades en la seva posició contra el desplaçament degut al trànsit amb una fondària d'encastament suficient o amb un dispositiu de tancament.

La tapa o reixa ha de quedar assegurada dins del bastiment per algun dels següents procediments:

- Amb un dispositiu de tanca
- Amb suficient massa superficial
- Amb una característica específica en el diseny

El disseny d'aquests procediments ha de permetre que la tapa o reixa es pugui obrir amb una eina d'us normal.

El disseny del conjunt ha de garantir la posició correcta de la tapa o reixa en relació amb el bastiment.

S'han de preveure dispositius que permetin garantir un desbloquejament de la tapa o reixa i la seva obertura.

La tapa o reixa ha de recolzar-se en el bastiment en tot el seu perímetre. La pressió del recolzament corresponent a la càrrega d'assaig no ha de superar els 7,5 N/mm². El recolzament ha de contribuir a l'estabilitat de la reixa o tapa en condicions d'us.

L'alçària del bastiment dels dispositius de tancament de les classes D 400, E 600 i F 900, ha de ser com a mínim de 100 mm.

La superfície superior de les reixes, tapes i bastiment ha de ser plana, només les reixes de la classe D 400 poden tenir una superfície còncava.

La franquícia total entre els diferents elements dels dispositius de cobriment i tancament, han de complir les especificacions següents:

- Un o dos elements: - Pas lliure \leq 400 mm: \leq 7 mm - Pas lliure $>$ 400 mm: \leq 9 mm
- Tres o més elements: - Franquícia del conjunt: \leq 15 mm - Franquícia de cada element individual: \leq 5 mm

Fondària d'encastament (classes D 400 a F 900): \geq 50 mm

Toleràncies:

- Planor: \pm 1% del pas lliure; \leq 6 mm
- Dimensions: \pm 1 mm
- Guerxament: \pm 2 mm

Si el dispositiu de tancament té forats de ventilació, aquests han de complir les condicions següents:

Superfície de ventilació:

- Pas lliure \leq 600 mm: \geq 5% de la superfície d'un cercle, amb un diàmetre igual a la pas lliure
- Pas lliure $>$ 600 mm: \geq 140 cm²

Dimensions dels forats de ventilació:

- Ranures: - Llargària: \leq 170 mm - Amplària: - Classes A 15 a B 125: 18-25 mm - Classes C 250 a F 900: 18-32 mm
- Forats: - Diàmetre: - Classes A 15 a B 125: 18-38 mm - Classes C 250 a F 900: 30-38 mm

REIXA:

Les dimensions dels intervals entre brèndoles han d'estar determinades en funció de la capacitat de desgüàs de la reixa i han d'estar uniformement repartits en l'obertura lliure.

La superfície d'absorció no ha de ser menor que el 30% de l'obertura lliure.

L'amplària i llargària màxims dels espais entre brèndoles, ha de complir l'especificat a l'apartat 7.9.1 i 7.9.2 de l'UNE-EN 124.

ELEMENTS AMB RECOBRIMENT DE PINTURA BITUMINOSA:

El recobriment de pintura bituminosa, ha de formar una capa contínua que ha de cobrir a l'element completament.

Ha de tenir un color, una lluentor i una textura uniformes.

La pintura ha d'estar ben adherida al suport, no ha de tenir bullofes, escrostonament, ni altres defectes superficials.

ELEMENTS DE FOSA:

Les peces han de ser netes, lliures de sorra solta, d'òxid o de qualsevol altre tipus de residu.

No ha de tenir defectes superficials (esquerdes, rebaves, bufaments, inclusions de sorra, gotes fredes, etc.).

2.- CONDICIONS DE SUBMINISTRAMENT I EMMAGATZEMATGE

BASTIMENT I TAPA O REIXA:

Subministrament: Embalats en caixes. Cada caixa ha de portar escrit el nombre de peces que conté i les seves dimensions.

Emmagatzematge: En posició horitzontal sobre superfícies planes i rígides per tal d'evitar deformacions o danys que alterin les seves característiques.

3.- UNITAT I CRITERI D'AMIDAMENT

Unitat d'amidament: la indicada a la descripció de l'element

Criteri d'amidament: quantitat necessària subministrada a l'obra

4.- NORMATIVA DE COMPLIMENT OBLIGATORI

BASTIMENT I TAPA O BASTIMENT I REIXA:

UNE-EN 124:1995 Dispositivos de cubrimiento y de cierre para zonas de circulación utilizadas por peatones y vehículos. Principios de construcción, ensayos de tipo, marcado, control de calidad.

5.- CONDICIONS DE CONTROL DE RECEPCIÓ

CONDICIONS DE MARCATGE I CONTROL DE LA DOCUMENTACIÓ:

La tapa o reixa i el bastiment han de tenir marcades de forma indeleble les indicacions següents:

- El codi de la norma UNE EN 124
- La classe segons la norma UNE EN 124
- El nom o sigles de fabricant i el lloc de fabricació
- Referència, marca o certificació si en té

OPERACIONS DE CONTROL EN BASTIMENTS, TAPES I REIXES DE FOSA:

Les tasques de control a realitzar són les següents:

- Recepció del certificat de qualitat del fabricant, d'acord a les condicions del plec.

CRITERIS DE PRESA DE MOSTRES:

Les operacions de control s'han de realitzar segons les indicacions de la DF.

INTERPRETACIÓ DE RESULTATS I ACTUACIONS EN CAS D'INCOMPLIMENT:

No s'acceptarà l'ús de materials que no arribin acompanyats del corresponent certificat de qualitat del fabricant.

En cas de disconformitat d'un control geomètric o de pes, es rebutjarà la peça assajada i s'incrementarà el control, en primer lloc, fins al 20% de les peces, i en cas de seguir observant deficiències, fins al 100% del subministrament.

BD MATERIALS PER A EVACUACIÓ, CANALITZACIÓ I VENTILACIÓ ESTÀTICA

BD7 TUBS PER A CLAVEGUERES I COL·LECTORS

BD74- TUB CIRCULAR DE FORMIGÓ PER A CLAVEGUERES I COL·LECTORS

0.- ELEMENTS QUE CONTEMPLA EL PLEC

BD74-0LHG.

Plec de condicions

1.- DEFINICIÓ I CONDICIONS DELS ELEMENTS

Tub recte de secció circular i amb els extrems acabats amb encaix obtingut per un procés d'emmotllament i compactació per vibrocompressió d'un formigó sense armadura.

CARACTERÍSTIQUES GENERALS:

El formigó ha de ser de ciment pòrtland o putzolànic. No s'han d'admetre barreges de ciments de diferents tipus o procedències. Un cop endurit ha de ser homogeni i compacte.

L'element ha de tenir una secció constant i un gruix uniforme. Els extrems de l'encaix han d'acabar amb un tall recte perpendicular a l'eix, sense rebaves.

No ha de tenir escrostants, esquerdes que travessin la paret, ni defectes que indiquin imperfeccions del procés d'emmotllament.

La superfície interior ha de ser regular i llisa. Es permeten petites irregularitats locals que no disminueixin la qualitat de l'element, ni la capacitat de desguàs.

La DF pot exigir, en qualsevol moment, la realització de l'assaig de resistència a l'aixafament d'una mostra de cada remesa. L'assaig s'ha de fer segons el "Pliego de Prescripciones Técnicas Generales para tuberías de Saneamiento de poblaciones" del MOPU.

Resistència a l'aixafament i gruix de la paret:

DN (cm)	Resistència a l'aixafament (kg/m)	Gruix (mm)	Toleràncies del DN (mm)
20	>= 2500	>= 25	± 4
30	>= 2500	>= 35	± 4
40	>= 2500	>= 40	± 4
50	>= 3000	>= 45	± 5
60	>= 3600	>= 52	± 6
70	>= 4200	>= 59	± 7
80	>= 4800	>= 66	± 7
90	>= 4800	>= 70	± 7
100	>= 4900	>= 74	± 7
120	>= 5500	>= 82	± 7
150	>= 6000	>= 95	± 8
200	>= 6000	>= 120	± 10

Llargària: >= 100 cm

Rugositat interior, coeficient de fricció de Manning: <= 0,012

Resistència característica estimada a compressió del formigó als 28 dies proveta cilíndrica: $\geq 27,5$ N/mm²
Estanquitat a 1 bar de pressió interior (T.H.M.): No hi ha d'haver pèrdues abans de 10 min
Pressió interior de trencament: ≥ 2 bar
Toleràncies:
- Ovalació (diferència diàmetre interior màxim i mínim als extrems): $\pm 0,5\%$ diàmetre nominal
- Llargària nominal: $\pm 2\%$
- Gruix nominal: $\pm 5\%$, ≤ 3 mm
- Rectitud: ± 5 mm/m, ≤ 10 mm

2.- CONDICIONS DE SUBMINISTRAMENT I EMMAGATZEMATGE

Emmagatzematge: Protegits del sol i de les gelades. Assentats horitzontalment sobre superfícies planes o bé apilats de manera que la càrrega no superi el 50% de la resistència a l'aixafament del tub.

3.- UNITAT I CRITERI D'AMIDAMENT

Unitat d'amidament: la indicada a la descripció de l'element
Criteri d'amidament: quantitat necessària subministrada a l'obra

4.- NORMATIVA DE COMPLIMENT OBLIGATORI

No hi ha normativa de compliment obligatori.

5.- CONDICIONS DE CONTROL DE RECEPCIÓ

CONDICIONS DE MARCATGE I CONTROL DE LA DOCUMENTACIÓ:

A cada peça o a l'albarà de lliurament hi han de figurar les dades següents:

- Nom del fabricant o marca comercial
- Diàmetre nominal
- Pressió de treball o indicació: Sanejament
- Identificació de la sèrie o data de fabricació

OPERACIONS DE CONTROL:

Els punts de control més destacables són els següents:

- En cada subministrament: - Inspecció visual de l'aspecte general dels tubs i peces per a junts. - Comprovació de les dades de subministrament exigides (albarà o etiqueta). - Recepció del certificat de qualitat del fabricant, d'acord a les condicions del plec. - Comprovació de l'estanquitat del tub. - Comprovació dimensional sobre un 10% de les peces rebudes (tubs i unions). Per a cada peça es realitzaran: - 5 determinacions del diàmetre interior. - 5 determinacions de la longitud. - Desviació màxima respecte la generatriu. - 5 determinacions del gruix. - 5 determinacions de les dimensions de la zona d'acoblament.

- Per a cada tub de les mateixes característiques, es realitzaran els següents assaigs (segons MOPU: Plec de prescripcions tècniques generals per a canonades d'abastament d'aigua): - Assaig d'estanquitat del tub. - Resistència a l'aixafament. - Resistència a la flexió longitudinal.

- Per a cada tipus de junt que es proposi, es realitzarà un assaig d'estanquitat del conjunt format per dos trossos de tub units pel junt corresponent.

En cas que el material disposi de la Marca AENOR, o una altra legalment reconeguda a un país de l'UE, s'ha de poder prescindir dels assaigs de control de recepció. La DF ha de sol·licitar, en aquest cas, els resultats dels assaigs corresponents al subministrament rebut, segons control de producció establert a la marca de qualitat del producte.

CRITERIS DE PRESA DE MOSTRES:

Es seguiran les instruccions de la DF i els criteris del "Plec de prescripcions tècniques generals per a canonades de sanejament de poblacions" (MOPU).

INTERPRETACIÓ DE RESULTATS I ACTUACIONS EN CAS D'INCOMPLIMENT:

No s'acceptaran materials que no arribin a l'obra correctament referenciats i acompanyats del corresponent certificat de qualitat del fabricant.

Les peces que hagin sofert danys durant el transport o que presentin defectes, seran rebutjades a l'instant.

Es rebutjaran les peces que no superin les condicions de la inspecció visual o les comprovacions geomètriques. En aquest darrer cas, s'incrementarà el control, en primer lloc, fins el 20% de les peces rebudes, i si es continuen observant irregularitats, fins el 100% del subministrament.

La comprovació del diàmetre interior, es considera satisfactòria si la mitjana de les 5 determinacions és superior al diàmetre nominal i cadascuna de les mesures es troba dins de les toleràncies fixades.

En cas d'incompliment, es repetirà el control sobre dues peces més del mateix lot, acceptant-se el conjunt quan la mitjana dels 3 resultats sigui conforme a les especificacions.

En cas d'incompliment en els assaigs de resistència i d'estanquitat, es repetirà el control sobre dues peces més del mateix lot, acceptant-se el conjunt quan els nous resultats siguin conformes a les especificacions. Si també falla una d'aquestes proves, es rebutjarà el lot assajat.

B0 MATERIALS BÀSICS

B07 MORTERS DE COMPRA

B07F- MORTER SENSE ADDITUS

0.- ELEMENTS QUE CONTEMPLA EL PLEC

B07F-0LT5.

Plec de condicions

1.- DEFINICIÓ I CONDICIONS DELS ELEMENTS

Mescla feta amb sorra, ciment, aigua i calç si és el cas.

CARACTERÍSTIQUES GENERALS:

Tipus de ciment:

- Ciments comuns excepte els tipus CEM II/A
- Ciments de ram de paleta MC
- Ciments blancs BL, quan ho requereixi l'exigència de blancor

Morters per a fàbriques:

- Resistència a compressió: $\leq 0,75 \times$ Resistència a compressió de la peça - Morter ordinari (UNE-EN 998-2) en fàbrica no armada: $\geq M1$ - Morter ordinari (UNE-EN 998-2) en fàbrica armada: $\geq M5$ - Morter de junt prim o morter lleuger (UNE-EN 998-2): $\geq M5$
Ha d'estar pastat de forma que s'obtingui una mescla homogènia i sense segregacions.

2.- CONDICIONS DE SUBMINISTRAMENT I EMMAGATZEMATGE

Per a l'elaboració i la utilització del morter, la temperatura ambient ha d'estar entre 5°C i 40°C.

La formigonera ha d'estar neta abans de l'elaboració del morter.

No s'han de mesclar morters de composició diferent.

S'ha d'aplicar abans que passin 2 h des de la pastada.

3.- UNITAT I CRITERI D'AMIDAMENT

m3 de volum necessari elaborat a l'obra.

4.- NORMATIVA DE COMPLIMENT OBLIGATORI

Documento Básico de Seguridad estructural Fábrica DB-SE-F, parte II del CTE, aprobado por el Real Decreto 314/2006.

5.- CONDICIONS DE CONTROL DE RECEPCIÓ

OPERACIONS DE CONTROL:

Les tasques de control a realitzar són les següents:

- Inspecció visual de les condicions de subministrament i recepció del certificat de qualitat del fabricant, d'acord a les exigències del plec de condicions, incloent els resultats corresponents de resistència a compressió (UNE EN 1015-11).

En cas de no presentar aquests resultats, o que la DF tingui dubtes de la seva representativitat, es realitzaran aquests assaigs sobre el material rebut, a càrrec del contractista.

CRITERIS DE PRESA DE MOSTRES:

Els controls s'han de realitzar segons les instruccions de la DF.

INTERPRETACIÓ DE RESULTATS I ACTUACIONS EN CAS D'INCOMPLIMENT:

No es podran utilitzar a l'obra morters sense el corresponent certificat de garantia del fabricant, d'acord a les condicions exigides.

Els valors de consistència i resistència a compressió han de correspondre a les especificacions de projecte.

P PARTIDES D'OBRA I CONJUNTS

P1 TREBALLS PREVIS I D'IMPLANTACIÓ, PROTECCIONS INDIVIDUALS I COL·LECTIVES I MESURES PREVENTIVES

P12 IMPLANTACIONS D'OBRA

P12Z- AMORTITZACIÓ DIÀRIA DE BASTIDA TUBULAR MUNTADA

0.- ELEMENTS QUE CONTEMPLA EL PLEC

P12Z-ZSIS.

Plec de condicions

1.- DEFINICIÓ I CONDICIONS DE LES PARTIDES D'OBRA EXECUTADES

Muntatge i desmuntatge dels elements que formen la bastida o el pont penjant, i lloguer dels mateixos el temps que estiguin muntats.

L'execució de la unitat d'obra inclou les operacions següents:

Lloguer de bastida o pont penjant:

Revisió periòdica per garantir la seva estabilitat i les condicions de seguretat

CONDICIONS GENERALS:

La bastida muntada ha de ser estable per a les càrregues de treball i de vent, calculades d'acord amb la norma UNE 76-502-90.

Els punts on es recolzin els peus han de resistir les càrregues previstes a la DT de la bastida. Han de ser horitzontals.

La bastida ha d'estar muntada d'acord amb la documentació i les especificacions de la casa subministradora.

Han d'estar fets tots els arriostaments horitzontals, en llocs que puguin resistir les empentes horitzontals previstes al càlcul sense deformacions ni danys.

Les plataformes de treball han de tenir una amplada mínima de 60 cm si no s'ha de depositar material i de 80 cm en altre cas. L'amplada mínima de pas en un punt es de 50 cm.

Les plataformes de treball han d'estar protegides amb una barana formada per un tub superior a 1000 mm d'alçada, un tub intermedi a 520 mm d'alçada i un sòcol de 150 mm d'alçada a tocar de la plataforma.

A la banda de la plataforma de treball que estigui en contacte amb el parament vertical, si la separació es igual o inferior a 30 cm, pot no estar col·locada la barana.

Han d'estar col·locats tots els elements de protecció de caiguda de materials previstos a la DT, per tal de garantir la seguretat a la zona d'influència de la bastida.

Les plataformes de treball han de ser accessibles per un sistema d'escales fixes, interior o exterior, que compleixin les condicions de seguretat fixades pel RD

486/1997 "Disposiciones mínimas de Seguridad y Salud en los lugares de trabajo"

Si la bastida ha d'estar coberta amb veles, cal que la trama d'aquestes (proporció de forats) correspongui amb els supòsits de càlcul.

La bastida i els desviaments de trànsit, de vianants o de vehicles, han d'estar degudament senyalitzats i protegits.

Distàncies entre la bastida i línies elèctriques amb cables nus:

Línies amb tensió => 66.000 V: => 5 m

Línies amb tensió < 66.000 V: => 3 m

Amb la periodicitat que indiqui la casa subministradora de la bastida, i especialment després de pluges, neu o vent, cal revisar les condicions d'unió dels elements de la bastida.

Si hi ha neu a les plataformes de treball, s'ha de treure. En cas de glaçades, cal garantir que no hi hagin superfícies lliscants a les plataformes de treball.

2.- CONDICIONS DEL PROCÉS D'EXECUCIÓ

Abans de començar el muntatge de la bastida cal comprovar la base de recolzament, l'existència de serveis, especialment línies elèctriques que puguin interferir, etc.

No s'han de fer feines de muntatge o desmuntatge amb pluja, vent o neu.

Les feines de muntatge i desmuntatge les han de fer personal especialitzat.

S'ha de treballar per trams horitzontal, de manera que no resti més d'un tram de bastida sense arriostar.

No s'ha d'utilitzar la bastida fins que estigui completament muntada, amb tots els arriostaments, fixacions i proteccions col·locats.

3.- UNITAT I CRITERI D'AMIDAMENT

BASTIDA TUBULAR:

m2 de superfície amidada segons les especificacions de la DT, en mòduls de 5 m2.

4.- NORMATIVA DE COMPLIMENT OBLIGATORI

Real Decreto 1627/1997, de 24 de octubre, por el que se establecen disposiciones mínimas de seguridad y de salud en las obras de construcción.

UNE 76502:1990 Andamios de servicios y de trabajo, con elementos prefabricados. Materiales, medidas, cargas de proyecto y requisitos de seguridad.

UNE 76503:1991 Uniones, espigas ajustables y placas de asiento para andamios de trabajo y puntales de entibación de tubos de acero. Requisitos. Ensayos.

UNE-EN 39:2001 Tubos de acero libres para andamiajes y acoplamientos. Condiciones técnicas de suministro.

P2 DEMOLICIONS, ENDERROCS, MOVIMENTS DE TERRES I GESTIÓ DE RESIDUS

P21 ENDERROCS, DEMOLICIONS, ARRECADES, REPICATS I DESMUNTATGES

P21G ENDERROCS D'ELEMENTS D'INSTAL·LACIONS

P21G6- DEMOLICIÓ D'INTERCEPTOR

0.- ELEMENTS QUE CONTEMPLA EL PLEC

P21G6-49KX,P21G6-49K2.

Plec de condicions

1.- DEFINICIÓ I CONDICIONS DE LES PARTIDES D'OBRA EXECUTADES

Demolició d'elements que formen part d'una xarxa de sanejament o de drenatge, amb mitjans manuals o mecànics.

S'han considerat els elements següents:

- Claveguera, clavegueró o cuneta de formigó amb o sense solera de formigó

- Pou, embornal o interceptor de maó amb o sense solera de formigó

- Canonada d'acer corrugat de 200 cm de diàmetre com a màxim

L'execució de la unitat d'obra inclou les operacions següents:

- Preparació de la zona de treball

- Enderroc de l'element amb els mitjans adients

- Tall d'armadures i elements metàl·lics

- Trossejament i apilada de la runa
- Càrrega de la runa sobre el camió

CONDICIONS GENERALS:

Els materials han de quedar suficientment trossejats i apilats per tal de facilitar-ne la càrrega, en funció dels mitjans de què es disposin i de les condicions de transport.

Els materials han de quedar apilats i emmagatzemats en funció de l'ús a que es destinin (transport a abocador, reutilització, eliminació en obra, etc.).

Un cop acabats els treballs, la base ha de quedar neta de restes de material.

2.- CONDICIONS DEL PROCÉS D'EXECUCIÓ

No s'ha de treballar amb pluja, neu o vent superior als 60 km/h.

S'ha de seguir l'ordre de treballs previst a la DT.

L'excavació del terreny circumdant s'ha de fer alternativament a ambdós costats, de manera que mantinguin el mateix nivell.

Ha d'estar fora de servei.

Qualsevol conducció que empalmi amb l'element ha de quedar obturada.

S'han de protegir els elements de servei públic que puguin resultar afectats per les obres.

La zona afectada per les obres ha de quedar convenientment senyalitzada.

L'execució dels treballs no han de produir desperfectes, molèsties o perjudicar les construccions, bens o persones de l'entorn.

S'ha d'evitar la formació de pols, pel que cal regar les parts que s'hagin de demolir i carregar.

En cas d'imprevistos (terrenys inundats, olors de gas, etc.) o quan l'enderrocament pugui afectar les construccions veïnes, s'han de suspendre les obres i avisar a la DF.

L'operació de càrrega de runa s'ha de fer amb les precaucions necessàries, per tal d'aconseguir les condicions de seguretat suficients.

La runa s'ha de desinfectar abans de ser transportada.

S'han d'eliminar els elements que puguin entorpir els treballs de retirada i càrrega de runa.

S'ha de complir la normativa vigent en matèria mediambiental, de seguretat i salut i d'emmagatzematge i transport de productes de construcció.

3.- UNITAT I CRITERI D'AMIDAMENT

CLAVEGUERÓ, CANONADA, INTERCEPTOR, CUNETA O CONDUCTES D'EVACUACIÓ:

m de llargària realment enderrocada, amidat per l'eix de l'element, segons les especificacions de la DT.

4.- NORMATIVA DE COMPLIMENT OBLIGATORI

* Orden de 6 de febrero de 1976 por la que se aprueba el Pliego de Prescripciones Técnicas Generales para Obras de Carreteras y Puentes (PG-3).

* Orden FOM/1382/2002 de 16 de mayo, por la que se actualizan determinados artículos del pliego de prescripciones técnicas generales para obras de carreteras y puentes relativos a la construcción de explanaciones, drenajes y cimentaciones (PG-3).

P2 DEMOLICIONS, ENDERROCS, MOVIMENTS DE TERRES I GESTIÓ DE RESIDUS

P22 MOVIMENTS DE TERRES

P221 EXCAVACIONS

P2214- EXCAVACIÓ PER A CAIXA DE PAVIMENT

0.- ELEMENTS QUE CONTEMPLA EL PLEC

P2214-AYNX.

Plec de condicions

1.- DEFINICIÓ I CONDICIONS DE LES PARTIDES D'OBRA EXECUTADES

- Excavació per a caixa de paviment

En actuacions de reparació, s'han considerat els graus de dificultat següents:

- Grau de dificultat associat a la mobilitat en l'actuació: - Sense dificultat de mobilitat: actuacions en què hi ha una interferència pròpia de l'entorn on es desenvolupen. - Amb dificultat de mobilitat: actuacions en entorns amb dificultat de mobilitat i/o amb el material aplegat lluny de la zona de treball: Actuacions amb dificultat d'accessibilitat, per la poca mobilitat de la maquinària, per l'elevada presència de guals particulars i passos de vianants, per la impossibilitat d'ubicar una plataforma de treball lateral, per la impossibilitat d'ocupació de la calçada per fer l'aplec de materials que impliqui fer l'actuació per fases per tal de mantenir el pas de vianants i/o per estar en una zona amb tràfic rodat important - Actuacions en les què els materials estan aplegats lluny de la zona de treball per manca d'espai en la proximitat d'on s'executen les tasques.
- Grau de dificultat associat a l'àmbit de l'actuació: - En funció de l'amplària de la vorera, calçada o plataforma única
- Grau de dificultat associat a la presència d'elements externs a l'actuació: - Sense afectació per serveis o elements de mobiliari urbà: actuacions sense serveis (canalitzacions d'aigua, semàfors, enllumenat, etc.) ni elements urbans de grans dimensions (marquesines, mòduls d'aparcament de bicicletes, etc.) que interfereixin (o que puguin interferir) en les tasques - Amb afectació per serveis o elements de mobiliari urbà: actuacions amb serveis (canalitzacions d'aigua, semàfors, enllumenat, etc.) o elements urbans de grans dimensions (marquesines, mòduls d'aparcament de bicicletes, etc) que interfereixen en les tasques.
- Grau de dificultat associat a l'abast de l'actuació

Excavació per esplanació, rebaix, buidat de soterrani o caixa de paviment:

- Preparació de la zona de treball
- Situació dels punts topogràfics
- Excavació de les terres

- Càrrega de les terres sobre camió o contenidor, en el seu cas

Es considera terreny fluix, el capaç de ser foradat amb pala, que té un assaig SPT < 20.

Es considera terreny compacte, el capaç de ser foradat amb pic (no amb pala), que té un assaig SPT entre 20 i 50.

Es considera terreny de trànsit, el capaç de ser foradat amb màquina o escarificadora (no amb pic), que té un assaig SPT > 50 sense rebot.

Es considera terreny no classificat, des del capaç de ser foradat amb pala, que té un assaig SPT < 20, fins al capaç de ser foradat amb màquina o escarificadora (no amb pic), que té un assaig SPT > 50 sense rebot.

Es considera roca de resistència baixa, la que amb dificultat es deixa ratllar amb navalla, que té un assaig de resistència a la compressió simple entre 5 i 25 MPa.

Es considera roca de resistència mitja, la que es pot trencar amb un cop de martell i que no es deixa ratllar amb navalla, que té un assaig de resistència a la

compressió simple entre 25 i 50 MPa.

Es considera roca de resistència alta, la que necessita més d'un cop de martell per trencar-se, que té un assaig de resistència a la compressió simple entre 50 i 100 MPa.

Es considera que la càrrega de terres sobre camió és directa quan l'existència de rampa o d'altres condicionants de l'obra permeten que els mitjans d'excavació realitzin l'excavació i la càrrega de terres.

Es considera que la càrrega de terres sobre camió és indirecta quan la inexistència de rampa o d'altres condicionants de l'obra no permeten que els mitjans d'excavació realitzin la càrrega de terres i és necessària la utilització d'una altra màquina per a aquesta funció.

EXCAVACIÓ PER A ESPLANACIÓ, REBAIX DEL TERRENY O BUIDAT DE SOTERRANI:

L'excavació per a caixes de paviments s'aplica en superfícies petites o mitjanes i amb una profunditat exactament definida, amb lleugeres dificultats de maniobra de màquines o camions.

El fons de l'excavació s'ha de deixar pla, anivellat o amb la inclinació prevista.

S'han de deixar els talussos perimetrals que fixi la DF.

L'aportació de terres per a correccions del nivell ha de ser mínima, de la mateixa terra existent i amb la mateixa compacitat.

La qualitat del terreny al fons de l'excavació requereix l'aprovació explícita de la DF.

Les terres que determini la DF s'han de conservar en una zona a part. La resta s'ha de transportar a un abocador autoritzat.

Toleràncies d'execució:

- Replanteig: ± 100 mm

- Nivells: $+ 10$ mm, $- 50$ mm

- Planor: ± 40 mm/m

- Angle del talús: $\pm 2^\circ$

2.- CONDICIONS DEL PROCÉS D'EXECUCIÓ

No s'ha de treballar quan plou, neva o fa vent superior als 60 km/h.

En cas d'imprevistos (terrenys inundats, olors de gas, restes de construccions, etc.) s'han de suspendre els treballs i avisar la DF.

Si cal fer rampes per accedir a la zona de treball, han de tenir les característiques següents:

- Amplària: $\geq 4,5$ m

- Pendent: - Trams rectes: $\leq 12\%$ - Corbes: $\leq 8\%$ - Trams abans de sortir a la via de llargària ≥ 6 m: $\leq 6\%$

- El talús ha de ser fixat per la DF.

Les terres s'han d'extreure de dalt a baix, sense soscavar-les.

No s'han d'acumular terres o materials a la vora de l'excavació.

S'han d'extreure les terres o els materials amb perill de desprendiment.

S'ha d'impedir l'entrada d'aigües superficials. Cal preveure un sistema de desguàs a fi d'evitar l'acumulació d'aigua dins de l'excavació.

3.- UNITAT I CRITERI D'AMIDAMENT

m3 de volum excavat segons les especificacions de la DT, amidat com a diferència entre els perfils transversals del terreny aixecats abans de començar les obres i els perfils teòrics assenyalats als plànols, amb les modificacions aprovades per la DF.

No s'ha d'abonar l'excés d'excavació que s'hagi produït sense l'autorització de la DF, ni la càrrega i el transport del material ni els treballs que calguin per a reomplir-lo.

Inclou la càrrega, allisada de talussos, esgotaments per pluja o inundació i quantes operacions faci falta per a una correcta execució de les obres.

També estan inclosos en el preu el manteniment dels camins de comunicació entre el desmunt i les zones on han d'anar les terres, la seva creació, i la seva eliminació, si s'escau.

Tan sols s'han d'abonar els esllavissaments no provocats, sempre que s'hagin observat totes les prescripcions relatives a excavacions, entibacions i voladures.

4.- NORMATIVA DE COMPLIMENT OBLIGATORI

Documento Básico de Seguridad estructural de cimientos DB-SE-C, parte II del CTE, aprobado por el Real Decreto 314/2006.

P2 DEMOLICIONS, ENDERROCS, MOVIMENTS DE TERRES I GESTIÓ DE RESIDUS

P22 MOVIMENTS DE TERRES

P221 EXCAVACIONS

P221B- EXCAVACIÓ DE RASA I POU

0.- ELEMENTS QUE CONTEMPLA EL PLEC

P221B-EL71.

Plec de condicions

1.- DEFINICIÓ I CONDICIONS DE LES PARTIDES D'OBRA EXECUTADES

Conjunt d'operacions per obrir rases i pous de fonaments, o de pas d'instal·lacions, realitzades amb mitjans mecànics o manuals, de forma contínua o realitzades per dames.

En actuacions de reparació, s'han considerat els graus de dificultat següents:

- Grau de dificultat associat a la mobilitat en l'actuació: - Sense dificultat de mobilitat: actuacions en què hi ha una interferència pròpia de l'entorn on es desenvolupen. - Amb dificultat de mobilitat: actuacions en entorns amb dificultat de mobilitat i/o amb el material aplegat lluny de la zona de treball: -

Actuacions amb dificultat d'accessibilitat, per la poca mobilitat de la maquinària, per l'elevada presència de guals particulars i passos de vianants, per la impossibilitat d'ubicar una plataforma de treball lateral, per la impossibilitat d'ocupació de la calçada per fer l'aplec de materials que impliqui fer l'actuació per fases per tal de mantenir el pas de vianants i/o per estar en una zona amb tràfic rodant - Actuacions en les què els materials estan aplegats lluny de la

zona de treball per manca d'espai en la proximitat d'on s'executen les tasques.

- Grau de dificultat associat a l'àmbit de l'actuació: - En funció de l'amplària de la vorera, calçada o plataforma única

- Grau de dificultat associat a la presència d'elements externs a l'actuació: - Sense afectació per serveis o elements de mobiliari urbà: actuacions sense serveis (canalitzacions d'aigua, semàfors, enllumenat, etc.) ni elements urbans de grans dimensions (marquesines, mòduls d'aparcament de bicicletes, etc.) que interfereixin (o que puguin interferir) en les tasques - Amb afectació per serveis o elements de mobiliari urbà: actuacions amb serveis (canalitzacions d'aigua, semàfors, enllumenat, etc.) o elements urbans de grans dimensions (marquesines, mòduls d'aparcament de bicicletes, etc) que interfereixen en les tasques.

- Grau de dificultat associat a l'abast de l'actuació
L'execució de la unitat d'obra inclou les operacions següents:

- Preparació de la zona de treball
- Situació dels punts topogràfics exteriors a l'excavació
- Replanteig de la zona a excavar i determinació de l'ordre d'execució de les dames si és el cas
- Excavació de les terres
- Càrrega de les terres sobre camió, contenidor, o formació de cavallons a la vora de la rasa, segons indiqui la partida d'obra

CONDICIONS GENERALS:

Es considera terreny fluix, el capaç de ser foradat amb pala, que té un assaig SPT < 20.

Es considera terreny compacte, el capaç de ser foradat amb pic (no amb pala), que té un assaig SPT entre 20 i 50.

Es considera terreny de trànsit, el capaç de ser foradat amb màquina o escarificadora (no amb pic), que té un assaig SPT > 50 sense rebot.

Es considera terreny no classificat, des del capaç de ser foradat amb pala, que té un assaig SPT < 20, fins al capaç de ser foradat amb màquina o escarificadora (no amb pic), que té un assaig SPT > 50 sense rebot.

Es considera roca la que pot ser foradada amb compressor (no amb màquina), que té un rebot a l'assaig SPT.

L'element excavat ha de tenir la forma i les dimensions especificades en la DT, o en el seu defecte, les que determini la DF.

El fons de l'excavació ha de quedar anivellat.

El fons de l'excavació no ha de tenir material engrunat o fluix i les esquerdes i els forats han de quedar reblerts.

Els talussos perimetrals han de ser els fixats per la DF.

Els talussos han de tenir el pendent especificat a la DT.

La qualitat de terreny del fons de l'excavació requereix l'aprovació explícita de la DF.

Toleràncies d'execució:

- Dimensions: $\pm 5\%$, ± 50 mm
- Planor: ± 40 mm/m
- Replanteig: $< 0,25\%$, ± 100 mm
- Nivells: ± 50 mm
- Aplomat o talús de les cares laterals: $\pm 2^\circ$

2.- CONDICIONS DEL PROCÉS D'EXECUCIÓ

CONDICIONS GENERALS:

No s'ha de treballar amb pluja, neu o vent superior als 60 km/h.

S'han de protegir els elements de servei públic que puguin resultar afectats per les obres.

S'han d'eliminar els elements que puguin entorpir els treballs d'execució de la partida.

S'ha de seguir l'ordre dels treballs previst per la DF.

Abans de començar els treballs, es farà un replanteig previ que ha de ser aprovat per la DF.

Hi ha d'haver punts fixos de referència exteriors a la zona de treball, als quals s'hi han de referir totes les lectures topogràfiques.

Si cal fer rampes per accedir a la zona de treball, han de tenir les característiques següents:

- Amplària: $\geq 4,5$ m
- Pendent: - Trams rectes: $\leq 12\%$ - Corbes: $\leq 8\%$ - Trams abans de sortir a la via de llargària ≥ 6 m: $\leq 6\%$
- El talús ha de ser fixat per la DF.

La finalització de l'excavació de pous o rases per a fonaments o de lloses de fonamentació, s'ha de fer just abans de la col·locació del formigó de neteja, per mantenir la qualitat del sol.

Si això no fos possible, es deixarà una capa de 10 a 15 cm sense excavar fins al moment que es pugui formigonar la capa de neteja.

Cal extreure les roques suspeses, les terres i els materials amb perill de despeniment.

Cal extreure del fons de l'excavació qualsevol element susceptible de formar un punt de resistència local diferent de la resta, com ara roques, restes de fonaments, bosses de material tou, etc, i rebaixar el fons de l'excavació per tal que la sabata tingui un recolzament homogeni.

No s'han d'acumular terres o materials a la vora de l'excavació.

No s'ha de treballar simultàniament en zones superposades.

S'ha d'estrebar sempre que consti al projecte i quan ho determini la DF. L'estrebada ha de complir les especificacions fixades al seu plec de condicions.

S'han d'estrebar els terrenys engrunats i quan, en fondàries superiors a 1,30 m, es doni algun dels casos següents:

- S'hagi de treballar a dins
- Es treballi en una zona immediata que pugui resultar afectada per una possible esllavissada
- Hagi de quedar oberta en acabar la jornada de treball

També sempre que, per altres causes (càrregues veïnes, etc.) ho determini la DF.

S'ha de preveure un sistema de desguàs per tal d'evitar acumulació d'aigua dins l'excavació.

S'ha d'impedir l'entrada d'aigües superficials.

Si apareix aigua en l'excavació s'han de prendre les mesures necessàries per esgotar-la.

Els esgotaments s'han de fer sense comprometre l'estabilitat dels talussos i les obres veïnes, i s'han de mantenir mentre durin els treballs de fonamentació. Caldrà

verificar en terrenys argilosos, si cal fer un sanejament del fons de l'excavació.

Els treballs s'han de fer de manera que molestin el mínim possible als afectats.

En cas d'imprevistos (terrenys inundats, olors de gas, restes de construccions, etc.) s'han de suspendre els treballs i avisar la DF.

No s'ha de rebutjar cap material obtingut de l'excavació sense l'autorització expressa de la DF.

S'ha d'evitar la formació de pols, pel que cal regar les parts que s'hagin de carregar.

L'operació de càrrega s'ha de fer amb les precaucions necessàries per a aconseguir unes condicions de seguretat suficients.

S'ha de complir la normativa vigent en matèria mediambiental, de seguretat i salut i d'emmagatzematge i transport de productes de construcció.

Les terres s'han de treure de dalt a baix sense soscarar-les.

L'aportació de terres per a correcció de nivells ha de ser la mínima possible, de les mateixes existents i de compactat igual.

S'ha de tenir en compte el sentit d'estratificació de les roques.

S'han de mantenir els dispositius de desguàs necessaris, per tal de captar i reconduir els corrents d'aigua interns, en els talussos.

3.- UNITAT I CRITERI D'AMIDAMENT

m3 de volum excavat segons les especificacions de la DT, amidat com a diferència entre els perfils transversals del terreny aixecats abans de començar les obres i els perfils teòrics assenyalats als plànols, amb les modificacions aprovades per la DF.

No s'ha d'abonar l'excés d'excavació que s'hagi produït sense l'autorització de la DF, ni la càrrega i el transport del material ni els treballs que calguin per a reomplir-lo.

Inclou la càrrega, allisada de talussos, esgotaments per pluja o inundació i quantes operacions faci falta per a una correcta execució de les obres.

També estan inclosos en el preu el manteniment dels camins de comunicació entre el desmunt i les zones on han d'anar les terres, la seva creació, i la seva eliminació, si s'escau.

Tan sols s'han d'abonar els esllavissaments no provocats, sempre que s'hagin observat totes les prescripcions relatives a excavacions, entibacions i voladures.

4.- NORMATIVA DE COMPLIMENT OBLIGATORI

OBRES D'EDIFICACIÓ:

Documento Básico de Seguridad estructural de cimientos DB-SE-C, parte II del CTE, aprobado por el Real Decreto 314/2006.

P2 DEMOLICIONS, ENDERROCS, MOVIMENTS DE TERRES I GESTIÓ DE RESIDUS

P22 MOVIMENTS DE TERRES

P224 REPÀS I PICONATGE D'ELEMENTS EXCAVATS

P2241- REPÀS I PICONATGE DE RASA, ESPLANADA O CAIXA DE PAVIMENT

0.- ELEMENTS QUE CONTEMPLA EL PLEC

P2241-52SI,P2241-52SN.

Plec de condicions

1.- DEFINICIÓ I CONDICIONS DE LES PARTIDES D'OBRA EXECUTADES

Conjunt d'operacions necessàries per a aconseguir l'acabat geomètric de l'element.
S'han considerat els elements següents:

- Sòl de rasa
- Esplanada
- Caixa de paviment

L'execució de la unitat d'obra inclou les operacions següents:

- Preparació de la zona de treball (no inclou entibació)
- Situació dels punts topogràfics
- Execució del repàs

- Compactació de les terres, en el seu cas

CONDICIONS GENERALS:

El repàs s'ha de fer poc abans de completar l'element.

El fons ha de quedar horitzontal, pla i anivellat.

L'acord entre el sòl i els paraments de la rasa ha de formar un angle recte.

L'aportació de terres per a correccions de nivell ha de ser mínima, de les mateixes existents i d'igual compacitat.

Toleràncies d'execució:

- Horitzontalitat prevista: ± 20 mm/m
- Planor: ± 20 mm/m
- Nivells: ± 50 mm

2.- CONDICIONS DEL PROCÉS D'EXECUCIÓ

La qualitat del terreny després del repàs, necessita l'aprovació explícita de la DF.

En cas d'imprevistos (terrenys inundats, olors de gas, restes de construccions, etc.) s'han de suspendre els treballs i avisar la DF.

3.- UNITAT I CRITERI D'AMIDAMENT

m2 de superfície amidada segons les especificacions de la DT.

4.- NORMATIVA DE COMPLIMENT OBLIGATORI

No hi ha normativa de compliment obligatori.

P2 DEMOLICIONS, ENDERROCS, MOVIMENTS DE TERRES I GESTIÓ DE RESIDUS

P22 MOVIMENTS DE TERRES

P225 REBLERT, ESTESA I PICONATGE DE TERRES

P2253- REBLERT DE RASA O POU AMB GRAVES O RECICLATS

0.- ELEMENTS QUE CONTEMPLA EL PLEC

P2253-547D.

Plec de condicions

1.- DEFINICIÓ I CONDICIONS DE LES PARTIDES D'OBRA EXECUTADES

Operacions d'estesa de terres o granulats, i compactació si es el cas, per al reblert de rases, forats d'excavacions o esplanades que han d'augmentar la seva cota d'acabat, i operacions de correcció de la superfície del fons d'una excavació, prèviament al seu reblert.

S'han considerat els tipus següents:

- Reblert de rases amb canonades o instal·lacions amb sorra natural o sorra de reciclatge de residus de la construcció o demolicions, provenint d'una planta legalment autoritzada per al tractament d'aquests residus
 - Reblert de rases i pous per a drenatges, amb graves naturals o graves de reciclatge de residus de la construcció o demolicions, provenint d'una planta legalment autoritzada per al tractament d'aquests residus
-

L'execució de la unitat d'obra inclou les operacions següents:

Terraplenat i piconatge de terres o reblert de rases:

- Preparació de la zona de treball
- Situació dels punts topogràfics
- Aportació del material si es tracta de graves, tot-u o granulats reciclats
- Reblert de les rases per tongades del gruix indicat
- Compactació de les terres o sorres

Reblert o estesa amb graves per a drenatges:

- Preparació de la zona de treball
- Replanteig dels nivells
- Aportació del material
- Reblert i estesa per tongades successives

TERRAPLENAT I PICONATGE O REBLERT DE RASES:

Conjunt d'operacions d'estesa i compactació de terres adequades o sorres, per a aconseguir una plataforma amb terres superposades, o el reblert d'una rasa. El material s'ha d'estendre per tongades successives sensiblement paral·leles a la rasant final.

El gruix de la tongada ha de ser uniforme i ha de permetre la compactació prevista d'acord amb els mitjans que s'utilitzin.

El material que s'utilitzi ha de complir les especificacions fixades en el plec de condicions corresponent.

En tota la superfície s'ha d'arribar, com a mínim, al grau de compactació previst expressat com a percentatge sobre la densitat màxima obtinguda en l'assaig Pròctor Modificat (UNE 103501).

REBLERT O ESTESA DE GRAVES PER A DRENATGE:

Estesa de graves per tongades de gruix uniforme i sensiblement paral·leles a la rasant final.

Les graves han de ser netes, sense argila, margues ni altres materials estranys.

Les tongades han de quedar compactades adequadament. El grau de compactació ha de ser superior al dels terrenys adjacents al seu mateix nivell.

La composició granulomètrica de la grava ha de complir les condicions de filtratge fixades per la DF d'acord amb el terreny adjacent i el sistema previst d'evacuació d'aigua. Com a condicions generals ha de complir:

- Mida del granulats: ≤ 76 mm
- Percentatge que passa pel tamís 0,080 (UNE 7-050): $\leq 5\%$

2.- CONDICIONS DEL PROCÉS D'EXECUCIÓ

TERRAPLENAT, REBLERT O ESTESA:

S'han de suspendre els treballs en cas de pluja o quan la temperatura ambient sigui inferior a:

- 0°C en reblert o estesa de grava
- 2°C en terraplenat amb terres adequades

S'han de mantenir els pendents i els dispositius de drenatge necessaris per a evitar entollaments.

A les vores amb estructures de contenció la compactació s'ha de fer amb piconadora manual (picadora de granota).

No s'ha de treballar simultàniament en capes superposades.

Després de pluges no s'ha d'estendre una altra tongada fins que l'última no s'hagi eixugat.

S'han de protegir els elements de servei públic que puguin resultar afectats per les obres.

3.- UNITAT I CRITERI D'AMIDAMENT

TERRAPLENAT, REBLERT O ESTESA:

m³ de volum amidat segons les especificacions de la DT.

La partida d'obra inclou el subministrament i aportació del material en cas de graves, tot-u o material provinent del reciclatge de residus de la construcció, i no està inclòs en cas de que es tracti de terres.

4.- NORMATIVA DE COMPLIMENT OBLIGATORI

Documento Básico de Seguridad estructural de cimientos DB-SE-C, parte II del CTE, aprobado por el Real Decreto 314/2006.

P2 DEMOLICIONS, ENDERROCS, MOVIMENTS DE TERRES I GESTIÓ DE RESIDUS

P2R GESTIÓ DE RESIDUS I MATERIAL D'EXCAVACIÓ

P2RA- DISPOSICIÓ DE RESIDUS INSTAL·LACIÓ AUTORIZADA

0.- ELEMENTS QUE CONTEMPLA EL PLEC

P2RA-EU7Z.

Plec de condicions

1.- DEFINICIÓ I CONDICIONS DE LES PARTIDES D'OBRA EXECUTADES

Operacions destinades a la gestió dels residus generats en l'obra: residu de construcció o demolició o material d'excavació.

S'han considerat les operacions següents:

- Deposició del residu no reutilitzat en la instal·lació autoritzada de gestió on se li aplicarà el tractament de valorització, selecció i emmagatzematge o eliminació

DISPOSICIÓ DE RESIDUS:

Cada fracció s'ha de dipositar al lloc adequat legalment autoritzat per a que se li apliqui el tipus de tractament especificat en la DT: valorització, emmagatzematge o eliminació.

2.- CONDICIONS DEL PROCÉS D'EXECUCIÓ

RESIDUS DE LA CONSTRUCCIÓ:

La manipulació dels materials s'ha de fer amb les proteccions adequades a la perillositat del mateix.

3.- UNITAT I CRITERI D'AMIDAMENT

DISPOSICIÓ DE RESIDUS DE CONSTRUCCIÓ O DEMOLICIÓ INERTS O NO ESPECIALS I DE MATERIAL D'EXCAVACIÓ:

m3 de volum de cada tipus de residu dipositat a l'abocador o centre de recollida corresponent.

DISPOSICIÓ DE RESIDUS DE CONSTRUCCIÓ O DEMOLICIÓ ESPECIALS:

kg de pes de cada tipus de residu dipositat a l'abocador o centre de recollida corresponent.

DISPOSICIÓ DE RESIDUS:

La unitat d'obra inclou totes les despeses per la disposició de cada tipus de residu al centre corresponent.

Inclou el cànon d'abocament del residu a dipòsit controlat segons el que determina la Llei 8/2008, el pagament del qual queda suspès segons la Llei 7/2011.

La empresa receptora del residu ha de facilitar al constructor la informació necessària per complir el certificat de disposició de residus, d'acord amb l'article 5.3 del REAL DECRETO 105/2008.

4.- NORMATIVA DE COMPLIMENT OBLIGATORI

Real Decreto 105/2008, de 1 de febrero, por el que se regula la producción y gestión de los residuos de construcción y demolición.

Decret Legislatiu 1/2009, de 21 de juliol, pel qual s'aprova el Text refós de la Llei reguladora dels residus.

Ley 7/2022, de 8 de abril, de residuos y suelos contaminados para una economía circular.

Real Decreto 108/1991, de 1 de febrero, sobre la prevención y reducción de la contaminación del medio ambiente producida por el amianto.

Llei 8/2008, del 10 de juliol, de finançament de les infraestructures de gestió dels residus i dels cànon sobre la disposició del rebuig dels residus.

Llei 7/2011, del 27 de juliol, de mesures fiscals i financeres.

Decret 89/2010, de 29 de juny, pel qual s'aprova el Programa de gestió de residus de la construcció de Catalunya (PROGROC), es regula la producció i gestió dels residus de la construcció i demolició, i el cànon sobre la deposició controlada dels residus de la construcció.

Decret 152/2017, de 17 d'octubre, sobre la classificació, la codificació i les vies de gestió dels residus a Catalunya.

P3 FONAMENTS, CONTENCIIONS I TÚNELS

P31 RASES I POUS

P312- FORMIGONAMENT DE RASES I POUS (CE, EHE)

0.- ELEMENTS QUE CONTEMPLA EL PLEC

P312-D4ZX.

Plec de condicions

1.- DEFINICIÓ I CONDICIONS DE LES PARTIDES D'OBRA EXECUTADES

Formigonament d'estructures i elements estructurals, amb formigó en massa, armat, per a pretensar, formigó autocompactant i formigó lleuger, de central o elaborat a l'obra en planta dosificadora, que compleixi les prescripcions de la norma EHE o CODI ESTRUCTURAL (RD 470/2021) segons normativa aplicable, abocat directament des de camió, amb bomba o amb cubilot, i operacions auxiliars relacionades amb el formigonament i la cura del formigó.

S'han considerat els elements a formigonar següents:

- Rases i pous

L'execució de la unitat d'obra inclou les operacions següents:

Formigonament:

- Preparació de la zona de treball

- Humectació de l'encofrat

- Abocada del formigó

- Compactació del formigó mitjançant vibratge, en el seu cas

- Curat del formigó

CONDICIONS GENERALS:

En l'execució de l'element s'han de complir les prescripcions establertes en la normativa aplicable, en especial les que fan referència a la durabilitat del formigó i les armadures (art.8.2 i 37 de l'EHE-08) o (art. 43 del CODI ESTRUCTURAL (RD 470/2021)) en funció de les classes d'exposició.

El formigó estructural ha de fabricar-se en centrals específiques

En cap cas es tolerarà la col·locació en obra de masses que acusin principi d'adormiment.

El formigó col·locat no ha de tenir disgregacions o buits a la massa.

Després del formigonament les armadures han de mantenir la posició prevista a la DT.

La secció de l'element no ha de quedar disminuïda en cap punt per la introducció d'elements de l'encofrat ni d'altres.

La DF comprovarà l'absència de defectes significatius en la superfície de formigó. En cas de considerar els defectes inadmissibles d'acord amb el projecte la DF valorarà la reparació.

L'element acabat ha de tenir una superfície uniforme, sense irregularitats.

Si la superfície ha de quedar vista ha de tenir, a més, una coloració uniforme sense regalims, taques, o elements adherits.

En el cas d'utilitzar matacà, les pedres han de quedar distribuïdes uniformement dins de la massa de formigó sense que es toquin entre elles.

La resistència característica del formigó es comprovarà d'acord amb l'article 86 de l'EHE-08 o l'article 57 del capítol 13 del CODI ESTRUCTURAL (RD 470/2021) segons normativa aplicable.

Les toleràncies en el recobriment i la posició de les armadures han de complir l'especificat a l'UNE 36831.

No s'accepten toleràncies en el replanteig d'eixos en l'execució de fonaments de mitgeres, buits d'ascensor, passos d'instal·lacions, etc., fora que ho autoritzi explícitament la DF.

RASES I POUS:

Toleràncies d'execució:

- Desviació en planta, del centre de gravetat: < 2% dimensió en la direcció considerada, ± 50 mm

- Nivells: - Cara superior del formigó de neteja: + 20 mm, - 50 mm - Cara superior del fonament: + 20 mm, - 50 mm - Gruix del formigó de neteja: - 30 mm

- Dimensions en planta: - Fonaments encofrats: + 40 mm; -20mm - Fonaments formigonats contra el terreny (D:dimensió considerada): - D <= 1 m: + 80 mm; -20mm - 1 m < D <= 2,5 m: + 120 mm, -20mm - D > 2,5 m: + 200 mm, -20mm

- Secció transversal (D:dimensió considerada): - En tots els casos: + 5%(<= 120 mm), - 5%(<= 20 mm) - D <= 30 cm: + 10 mm, - 8 mm - 30 cm < D <= 100 cm: + 12 mm, - 10 mm - 100 cm < D: + 24 mm, - 20 mm

- Planor: - Formigó de neteja: ± 16 mm/2 m - Cara superior del fonament: ± 16 mm/2 m - Cares laterals (fonaments encofrats)± 16 mm/2 m

Les toleràncies d'execució han de complir l'especificat en l'article 5 de l'annex 11 de la norma EHE-08 o el punt 5 del anexe 14 del CODI ESTRUCTURAL (RD 470/2021)

2.- CONDICIONS DEL PROCÉS D'EXECUCIÓ

FORMIGONAMENT:

Si la superfície sobre la que s'ha de formigonar ha sofert gelada, s'ha d'eliminar prèviament la part afectada.

La temperatura dels elements on s'aboca el formigó ha de ser superior als 0°C.

El formigó s'ha de posar a l'obra abans que comenci l'adormiment, i a una temperatura $\geq 5^\circ\text{C}$.

La temperatura per a formigonar ha d'estar entre 5°C i 40°C. El formigonament s'ha de suspendre quan es prevegi que durant les 48 h següents la temperatura pot ser inferior a 0°C. Fora d'aquests límits, el formigonament requereix precaucions explícites i l'autorització de la DF. En aquest cas, s'han de fer provetes amb les mateixes condicions de l'obra, per a poder verificar la resistència realment assolida.

Si l'encofrat és de fusta, ha de tenir la humitat necessària per tal que no absorbeixi l'aigua del formigó.

No s'admet l'alumini en motlles que hagin d'estar en contacte amb el formigó.

Segons el CODI ESTRUCTURAL (RD 470/2021) cap.11 art. 48.3 s'admet l'alumini en motlles que hagin d'estar en contacte amb el formigó sempre que pugui facilitar-se a la DF un certificat, elaborat per una entitat de control i signat per una persona física, que els panells emprats han estat sotmesos amb anterioritat a un tractament de protecció superficial que eviti la reacció amb els àlcals del ciment.

No es procedirà al formigonat fins que la DF doni el vist-i-plau havent revisat armadures col·locades en posició definitiva.

La DF comprovarà l'absència de defectes significatius en la superfície de formigó. En cas de considerar els defectes inadmissibles d'acord amb el projecte la DF valorarà la reparació.

No es col·locarà en obra capes o tongades de formigó amb un gruix superior al que permeti una compactació completa de la massa

Si l'abocada del formigó es fa amb bomba, la DF ha d'aprovar la instal·lació de bombeig prèviament al formigonament.

No pot transcórrer més d'1,5 hora des de la fabricació del formigó fins al formigonament, a menys que la DF ho cregui convenient per aplicar medis que retardin l'adormiment.

No s'han de posar en contacte formigons fabricats amb tipus de ciments incompatibles entre ells.

L'abocada s'ha de fer des d'una alçària petita i sense que es produeixin disgregacions.

La compactació del formigó es realitzarà mitjançant processos adequats a la consistència de la mescla i de manera que s'eliminin forats i s'eviti la segregació.

S'ha de garantir que durant l'abocat i compactat del formigó no es produeixen desplaçaments de l'armadura.

La velocitat de formigonament ha de ser suficient per assegurar que l'aire no quedi agafat i assenti el formigó.

El formigonament s'ha de suspendre en cas de pluja o de vent fort. Eventualment, la continuació dels treballs, en la forma que es proposi, ha de ser aprovada per la DF.

En cap cas s'ha d'aturar el formigonament si no s'ha arribat a un junt adequat.

Els junts de formigonament han de ser aprovats per la DF abans del formigonat del junt.

En tornar a iniciar el formigonament del junt s'ha de retirar la capa superficial de morter, deixant els granulats al descobert i el junt net. Per a fer-ho no s'han d'utilitzar productes corrosius.

Abans de formigonar el junt s'ha d'humitejar, evitant que es facin tolls d'aigua en el junt.

Es poden utilitzar productes específics (com les resines epoxi) per a l'execució de junts sempre que es justifiqui i es supervisi per la DF.

Un cop reblert l'element no s'ha de corregir el seu aplomat, ni el seu anivellament.

Durant l'adormiment i primer període d'enduriment del formigó cal assegurar el manteniment de la humitat de l'element de formigó mitjançant el curat adequat.

Durant l'adormiment s'han d'evitar sobrecàrregues i vibracions que puguin provocar la fissuració de l'element.

FORMIGÓ ESTRUCTURAL:

La compactació s'ha de realitzar per vibratge. El gruix màxim de la tongada depèn del vibrador utilitzat. S'ha de vibrar fins que s'aconsegueixi una massa compacta i sense que es produeixin disgregacions.

El vibratge ha de fer-se més intens a les zones d'alta densitat d'armadures, a les cantonades i als paraments.

3.- UNITAT I CRITERI D'AMIDAMENT

FORMIGONAMENT:

m3 de volum amidat segons les especificacions de la DT, amb aquelles modificacions i singularitats acceptades prèviament i expressament per la DF.

4.- NORMATIVA DE COMPLIMENT OBLIGATORI

Real Decreto 1247/2008, de 18 de julio, por el que se aprueba la Instrucción de Hormigón Estructural (EHE-08).

Real Decreto 470/2021, de 29 de junio, por el que se aprueba el Código Estructural.

5.- CONDICIONS DE CONTROL D'EXECUCIÓ I DE L'OBRA ACABADA

CONTROL D'EXECUCIÓ. OPERACIONS DE CONTROL:

Els punts de control més destacables són els següents:

- Aprovació del pla de formigonat presentat pel contractista.

- Inspecció visual de totes les excavacions abans de la col·locació de les armadures, amb observació de l'estat de neteja i entrada d'aigua en tot el recinte.

- Presa de coordenades i cotes de totes les unitats d'obra abans del formigonat.

- Observació de la superfície sobre la que s'ha d'estendre el formigó i de les condicions d'encofrat. Mesura de les dimensions de totes les unitats estructurals d'obra, entre els encofrats, abans de formigonar.

- Verificació de la correcta disposició de l'armat i de les mesures constructives per tal d'evitar moviments de la ferralla durant el formigonat.

- Inspecció del procés de formigonat amb control, entre d'altres aspectes, de la temperatura i condicions ambientals.

- Control del desencofrat i del procés i condicions de curat.

- Presa de coordenades i cotes dels punts que hagin de rebre prefabricats, després del formigonat.

CONTROL D'EXECUCIÓ. CRITERIS DE PRESA DE MOSTRES:

Els controls s'han de realitzar segons les indicacions de la DF, i el contingut del capítol 17 de la norma EHE-08 o el capítol 12 art. 55 del CODI ESTRUCTURAL (RD 470/2021)

CONTROL D'EXECUCIÓ. INTERPRETACIÓ DE RESULTATS I ACTUACIONS EN CAS D'INCOMPLIMENT:

No es podrà iniciar el formigonat d'un element sense la corresponent aprovació de la DF.

CONTROL DE L'OBRA ACABADA. OPERACIONS DE CONTROL:

Els punts de control més destacables són els següents:

Inspecció visual de la unitat finalitzada i control de les condicions geomètriques d'acabat, segons l'article 100 de l'EHE-08 o el capítol 5 del annex 14 del CODI ESTRUCTURAL (RD 470/2021)

- Assaigs d'informació complementària.

De les estructures projectades i construïdes en les que els materials i l'execució hagin assolit la qualitat prevista, comprovada mitjançant els controls preceptius, sols necessiten sotmetre's a assaigs d'informació i en particular a proves de càrrega, les incloses en els següents supòsits:

- Quan així ho disposi les Instruccions, reglaments específics d'un tipus d'estructura o el plec de prescripcions tècniques particulars.

- Quan degut a caràcter particular de l'estructura convingui comprovar que la mateixa reuneix certes condicions específiques. En aquest cas el plec de prescripcions tècniques particulars establirà els assaigs oportuns que s'han de realitzar, indicant amb tota precisió la forma de realitzar-los i la manera d'interpretar els resultats.

- Quan a judici de la Direcció Facultativa existeixin dubtes raonables sobre la seguretat, funcionalitat o durabilitat de l'estructura.

CONTROL DE L'OBRA ACABADA. CRITERIS DE PRESA DE MOSTRES:

Els controls s'han de realitzar segons les indicacions de la DF, i el contingut del capítol 17 de la norma EHE-08 o el capítol 12 art. 55 del CODI ESTRUCTURAL (RD

470/2021)

CONTROL DE L'OBRA ACABADA. INTERPRETACIÓ DE RESULTATS I ACTUACIONS EN CAS D'INCOMPLIMENT:

Si s'aprecien deficiències importants en l'element construït, la DF podrà encarregar assaigs d'informació complementària (testimonis, ultrasons, escleròmetre) sobre el formigó endurit, per tal de tenir coneixement de les condicions de resistència assolides o altres característiques de l'element formigonat.

P3 FONAMENTS, CONTENCIONS I TÚNELS

P3J GABIONS I ESCULLERES

P3J3- ESCULLERA SOBRE FONOS NO SUBMERGIT, DE PEDRA NATURAL

0.- ELEMENTS QUE CONTEMPLA EL PLEC

P3J3-DESX,P3J3-3C3X.

Plec de condicions

1.- DEFINICIÓ I CONDICIONS DE LES PARTIDES D'OBRA EXECUTADES

Formació d'estructures de pedra o blocs irregulars de formigó, per tal d'estabilitzar talussos o fer defenses marítimes o fluvials.

S'han considerat les unitats d'obra següents:

- Esculleres amb blocs de pedra sobre fons no submergit

L'execució de la unitat d'obra inclou les operacions següents:

Esculleres sobre fons no submergit:

- Replanteig de l'escullera

- Preparació de la base

- Subministrament i col·locació de les pedres

- Retirada de runa i material sobrant

ESCULLERA:

Estructura formada per blocs de pedra o formigó, classificats per grandària, dipositats de forma irregular.

Ha de tenir la secció prevista a la DT.

Ha de ser estable.

Els blocs han d'estar col·locats i han de tenir la grandària especificada per la DT.

Com a mínim el 70% dels blocs de pedra han de tenir el pes indicat a la DT.

Les pedres han de tenir el diàmetre equivalent especificat a la DT.

Els blocs han d'estar col·locats de manera que no coincideixin els junts verticals.

El front ha de ser uniforme, no han d'haver-hi blocs sobresortits o enfonsats respecte la superfície general d'acabat.

Toleràncies d'execució:

- Llargària: $\pm 3\%$

- Amplària: $\pm 3\%$

- Planor: - 120 mm, + 300 mm

- Alçària: $\pm 5\%$

L'amplada i el gruix de les capes, no han de ser inferiors als valors previstos de projecte corresponents a la cota de treball.

2.- CONDICIONS DEL PROCÉS D'EXECUCIÓ

ESCULLERA:

Ha d'haver-hi coincidència entre el material transportat i el document d'identificació expedit a la pedrera.

Els llocs de descàrrega s'han d'ajustar als previstos en la DT.

Abans de començar la col·locació ha d'estar preparada la seva base segons les indicacions de la DT.

Cada bloc ha d'estar ben assentat i a la posició correcta abans de col·locar-ne d'altres.

En els massissos de fonamentació de murs de blocs, la part superior de la banquetta s'ha d'enrasar, massissant-se els forats amb material disposat de forma que es proporcionin als blocs la fonamentació més regular possible.

3.- UNITAT I CRITERI D'AMIDAMENT

ESCULLERA DE PEDRA NATURAL SOBRE FONOS NO SUBMERGIT O ESCULLERA DE BLOCS PREFABRICATS:

m3 de volum amidat segons les especificacions de la DT.

Inclou el pagament de llicències de disposició de la ubicació definitiva.

4.- NORMATIVA DE COMPLIMENT OBLIGATORI

ESTRUCTURA DE GABIONS I ESCULLERES:

* Orden de 6 de febrero de 1976 por la que se aprueba el Pliego de Prescripciones Técnicas Generales para Obras de Carreteras y Puentes (PG-3).

5.- CONDICIONS DE CONTROL D'EXECUCIÓ I DE L'OBRA ACABADA

CONTROL D'EXECUCIÓ. OPERACIONS DE CONTROL EN ESCULLERES DE FONOS NO SUBMERGIT DE PEDRA NATURAL:

- Aprovació dels mitjans i mètodes d'execució utilitzats pel contractista.

- Control i classificació del material transportat i comprovació de les zones de descàrrega.

- Contrastar el material transportat amb l'indicat al document d'identificació expedit a la pedrera.

- Control diari del material col·locat.

CONTROL DE L'OBRA ACABADA. OPERACIONS DE CONTROL EN ESCULLERES DE FONOS NO SUBMERGIT DE PEDRA NATURAL:

- Determinació de coordenades i cotes, en perfils cada 20 m, de l'obra executada per tal de conèixer la geometria global assolida així com el gruix de les diferents capes de material.

CRITERIS DE PRESA DE MOSTRES:

S'han de seguir els criteris que, en cada cas, determini la DF.

INTERPRETACIÓ DELS RESULTATS I ACTUACIONS EN CAS D'INCOMPLIMENT EN ESCULLERES DE FONOS NO SUBMERGIT DE PEDRA NATURAL:

Si els mitjans utilitzats no s'ajusten als previstos, no s'ha d'autoritzar l'inici dels treballs o s'hauran d'aturar fins que es compleixin les condicions pactades. Si s'observa que el material transportat no és l'indicat al document d'identificació que porta el camió, se l'haurà de classificar amb la categoria de pedra que correspongui realment al material transportat. Si no es pot classificar dins d'alguna de les grandàries utilitzades a l'obra, s'haurà de rebutjar el camió sense autoritzar-ne la descarrega i a més, s'haurà de doblar el nombre de camions controlats fins que no es detectin errors al llarg d'una setmana. No es poden admetre procediments de posada en obra que provoquin segregacions a l'escullera, ni danys al talús, capa de filtre o geotèxtil. Qualsevol geotèxtil perjudicat durant aquestes operacions, ha de ser reparat o substituït a càrrec del Contractista. Si es detecten zones mal executades, s'hauran de corregir abans de continuar els treballs i si cal s'hauran de modificar els processos d'execució.

P9 FERMS I PAVIMENTS

P93 BASES, SOLERES I RECRESCUDES

P938- BASE DE TOT-U

0.- ELEMENTS QUE CONTEMPLA EL PLEC

P938-DFU5.

Plec de condicions

1.- DEFINICIÓ I CONDICIONS DE LES PARTIDES D'OBRA EXECUTADES

Subbases o bases de tot-u per a paviments.

En actuacions de reparació, s'han considerat els graus de dificultat següents:

- Grau de dificultat associat a la mobilitat en l'actuació: - Sense dificultat de mobilitat: actuacions en què hi ha una interferència pròpia de l'entorn on es desenvolupen. - Amb dificultat de mobilitat: actuacions en entorns amb dificultat de mobilitat i/o amb el material aplegat lluny de la zona de treball: Actuacions amb dificultat d'accessibilitat, per la poca mobilitat de la maquinària, per l'elevada presència de guals particulars i passos de vianants, per la impossibilitat d'ubicar una plataforma de treball lateral, per la impossibilitat d'ocupació de la calçada per fer l'aplec de materials que impliqui fer l'actuació per fases per tal de mantenir el pas de vianants i/o per estar en una zona amb tràfic rodat important - Actuacions en les què els materials estan aplegats lluny de la zona de treball per manca d'espai en la proximitat d'on s'executen les tasques.
- Grau de dificultat associat a l'àmbit de l'actuació: - En funció de l'amplària de la vorera, calçada o plataforma única
- Grau de dificultat associat a la presència d'elements externs a l'actuació: - Sense afectació per serveis o elements de mobiliari urbà: actuacions sense serveis (canalitzacions d'aigua, semàfors, enllumenat, etc.) ni elements urbans de grans dimensions (marquesines, mòduls d'aparcament de bicicletes, etc.) que interfereixin (o que puguin interferir) en les tasques - Amb afectació per serveis o elements de mobiliari urbà: actuacions amb serveis (canalitzacions d'aigua, semàfors, enllumenat, etc.) o elements urbans de grans dimensions (marquesines, mòduls d'aparcament de bicicletes, etc) que interfereixen en les tasques.
- Grau de dificultat associat a l'abast de l'actuació

L'execució de la unitat d'obra inclou les operacions següents:

- Preparació i comprovació de la superfície d'assentament
- Aportació de material
- Estesa, humectació (si és necessària), i compactació de cada tongada
- Allisada de la superfície de l'última tongada

CONDICIONS GENERALS:

El material que s'utilitzi ha de complir les especificacions fixades en el plec de condicions corresponent.

Es pot utilitzar material granular reciclat de residus de la construcció o demolicions, provinent de planta autoritzada legalment per al tractament d'aquests residus.

La superfície de la capa ha de quedar plana i a nivell amb les rasants previstes a la DT.

La capa ha de tenir el pendent especificat a la DT o, en el seu defecte, el que especifiqui la DF.

La capa quedarà correctament anivellada de manera que no hi hagi zones que retinguin aigua sobre la seva superfície.

En tota la superfície s'ha d'arribar, com a mínim, al grau de compactació previst expressat com a percentatge sobre la densitat màxima obtinguda a l'assaig Pròctor Modificat, segons UNE-EN 13286-2.

BASE I SUBBASE PER A FERMS DE CARRETERES:

En capes de ferm de carreteres el tot-u utilitzat procedirà de la trituració, total o parcial, de pedra de cantera o grava natural.

Es podran utilitzar materials granulars reciclats, àrids reciclats de residus de construcció i demolició, àrids siderúrgics, subproductes i productes inerts de rebuig per a les categories de trànsit pesat T2 a T4.

Grau de compactació:

- Carreteres amb categoria de trànsit pesat T00 a T2: $\geq 100\%$ PM, segons UNE 13286-2.

- Carreteres amb categoria de trànsit pesat T3, T4 i vorals: $\geq 98\%$ PM, segons UNE 13286-2.

Valor del mòdul de deformació vertical Ev2 (assaig de càrrega de placa estàtica de 300 mm), segons UNE 103808:

- Categoria d'esplanada E3: - Categoria de trànsit pesat T00 a T2: ≥ 200 MPa - Categoria de trànsit pesat T1: ≥ 180 MPa - Categoria de trànsit pesat T2: ≥ 150 MPa - Categoria de trànsit pesat T3: ≥ 120 MPa - Categoria de trànsit pesat T4 i vorals: ≥ 100 MPa

- Categoria d'esplanada E2: - Categoria de trànsit pesat T1: ≥ 150 MPa - Categoria de trànsit pesat T2: ≥ 120 MPa - Categoria de trànsit pesat T3: ≥ 100 MPa - Categoria de trànsit pesat T4 i vorals: ≥ 80 MPa

- Categoria d'esplanada E1: - Categoria de trànsit pesat T2: ≥ 100 MPa - Categoria de trànsit pesat T3: ≥ 80 MPa - Categoria de trànsit pesat T4 i vorals: ≥ 80 MPa

A més, la relació Ev2/ Ev1 serà $< 2,2$.

L'índex de Regularitat superficial IRI (NLT-330): Ha de complir amb els valors de la taula 510.7 del PG3 vigent.

Toleràncies d'execució:

- Rasant: + 0, -15 mm de la teòrica, en carreteres T00 a T2; + 0, -20 mm de la teòrica, en la resta de casos.

- Amplària: - 0 mm de la prevista en els plànols de seccions tipus.

- Gruix: - 0 mm del previst en els plànols de seccions tipus.

2.- CONDICIONS DEL PROCÉS D'EXECUCIÓ

CONDICIONS GENERALS:

El tot-u estarà exempt de tot tipus de matèries estranyes que puguin afectar la durabilitat de la capa.

L'equip d'estesa ha de complir les especificacions de l'article 510.4.4 del PG3 vigent.

La capa no s'ha d'estendre fins que s'hagi comprovat que la superfície sobre la que ha d'assentar-se té les condicions de qualitat i formes previstes, amb les toleràncies establertes.

Si en aquesta superfície hi ha defectes o irregularitats que excedeixen les tolerables, s'han de corregir abans de l'execució de la partida d'obra, d'acord amb les instruccions de la DF.

En el cas que el tot-u no es fabriqui a central, abans d'estendre un tongada, es procedirà a la seva homogeneïtzació i humidificació, si es considera necessari.

Durant les operacions de transport es prendran les degudes precaucions per a evitar les segregacions i les variacions d'humitat.

L'equip de compactació complirà les especificacions de l'article 510.4.5 del PG3 vigent.
L'estesa s'ha de realitzar, prenent cura d'evitar segregacions i contaminacions, en tongades de gruix no superior a 30 cm.
Totes les aportacions d'aigua han de fer-se abans de la compactació. Després, l'única humectació admissible és la de la preparació per a col·locar la capa següent.
La compactació s'ha de fer de forma contínua i sistemàtica disposant l'equip necessari per a aconseguir la densitat exigida.
Si l'estesa del tot-u es fa per franges, la compactació ha d'incloure 15 cm de l'anterior, com a mínim.
Les zones que, per la seva reduïda extensió, el seu pendent o la seva proximitat a obres de pas o desguàs, murs o estructures, no permetin la utilització de l'equip habitual, s'han de compactar amb els mitjans adequats al cas per tal d'aconseguir la densitat prevista.
No s'autoritza el pas de vehicles i maquinària fins que la capa no s'hagi consolidat definitivament. Els defectes que es derivin d'aquest incompliment han de ser reparats pel contractista segons les indicacions de la DF.
BASE I SUBBASE PER A FERMS DE CARRETERES:
La fabricació de tot-u per al seu ús en ferms de carretera amb categoria de trànsit pesant T00 a T2 es farà en central i no "in situ". L'addició de l'aigua de compactació també s'ha de fer a central excepte quan la DF autoritzi el contrari.
El material es pot utilitzar sempre que les condicions climatològiques no hagin produït alteracions en la seva humitat de tal manera que es superen els valors següents:
- T00 a T1: $\pm 1\%$ respecte de la humitat òptima
- T2 a T4 i vorals: $\pm 1,5 / + 1\%$ respecte de la humitat òptima
Es realitzarà un tram de prova, amb una longitud no inferior a la definida en el Plec de Prescripcions Tècniques Particulars. La DF definirà si es pot acceptar la realització del tram de prova com a part integrant de l'obra en construcció.
A la vista dels resultats obtinguts, el Director d'Obra ha de definir si és acceptable o no la fórmula de treball i si són acceptables o no els equips proposats pel Contractista.

3.- UNITAT I CRITERI D'AMIDAMENT

m3 de volum amidat segons les especificacions de la DT.
L'abonament dels treballs de preparació de la superfície d'assentament correspon a la unitat d'obra de la capa subjacent.
No són d'abonament els sobreamples laterals ni els necessaris per a compensar la minva de gruixos de capes subjacents.

4.- NORMATIVA DE COMPLIMENT OBLIGATORI

* Orden de 6 de febrero de 1976 por la que se aprueba el Pliego de Prescripciones Técnicas Generales para Obras de Carreteras y Puentes (PG-3).
* Orden FOM/2523/2014, de 12 de diciembre, por la que se actualizan determinados artículos del Pliego de Prescripciones Técnicas Generales para Obras de Carreteras y Puentes, relativos a materiales básicos, a firmes y pavimentos, y a señalización, balizamiento y sistemas de contención de vehículos (PG-3).
BASE I SUBBASE PER A FERMS DE CARRETERES:
Orden FOM/3460/2003, de 28 de noviembre, por lo que se aprueba la norma 6.1-IC Secciones del firme, de la Instrucción Técnica de Carreteras.

5.- CONDICIONS DE CONTROL D'EXECUCIÓ I DE L'OBRA ACABADA

CONTROL D'EXECUCIÓ. OPERACIONS DE CONTROL EN FERMS DE CARRETERES:

Abans d'iniciar la posada en obra del tot-u s'executarà un tram de prova per a comprovar:

- La fórmula de treball.
- La forma d'actuació dels equips d'extensió i compactació.
- El pla de compactació.
- La correspondència entre els mètodes de control que estableix el Plec de Prescripcions Tècniques Particulars o mitjançant assaig i els resultats "in situ".

Les tasques de control a realitzar són les següents:

- Inspecció visual del material a la descàrrega dels camions, retirant el que presenti restes de terra vegetal, matèria orgànica o pedres de grandària superior a l'admissible.
- Inspecció visual de l'estat de la superfície sobre la que s'ha d'estendre la capa.
- Gruix de la capa estesa mitjançant punxó graduat amb la freqüència que estableixi el DO.
- Humitat en el moment de la compactació, mitjançant procediment aprovat pel DO.
- Composició i forma d'actuació de l'equip de posada en obra i compactació.
- Inspecció visual de l'estat de la superfície després del pas d'un camió carregat sobre ella.
- Inspecció visual per a detectar punts baixos capaços de retenir aigua.

CONTROL DE L'OBRA ACABADA. OPERACIONS DE CONTROL EN FERMS DE CARRETERES:

Es considera com un lot de control el menor que resulti d'aplicar els 3 criteris següents aplicats sobre una tongada:

- Una longitud de 500 de calçada
 - Una superfície de 3.500 m2 de calçada
 - La fracció construïda diàriament
- Els assajos "in situ" i presa de mostres es faran en punts escollits aleatòriament, amb un punt per hm com a mínim.

Les tasques de control a realitzar són les següents:

- Determinació de la humitat i de la densitat, en 7 punts escollits aleatòriament per cada lot.
- Assaig de càrrega de placa de 300 mm de diàmetre, segons UNE 103808, per lot. Determinació de la humitat natural, segons UNE 103808, en el mateix lloc que l'assaig de càrrega.
- Comparació entre la rasant acabada i l'establerta en el projecte, en l'eix, ruptura de peralt, en el cas que n'hi hagi i cantells de perfils transversals.
- Comprovació de l'amplada de la capa i el gruix en perfils transversals cada 20 m.
- Control de la regularitat superficial mitjançant la determinació de l'índex de Regularitat Internacional (IRI) (NLT 330), en trams de 1000 m, després de 24 h de la seva execució i abans de l'extensió de la següent capa.

CONTROL DE L'OBRA ACABADA. INTERPRETACIÓ DE RESULTATS I ACTUACIONS EN CAS D'INCOMPLIMENT EN FERMS DE CARRETERES:

El lot de control definit (500 m de calçada, 3500 m2 de calçada o fracció construïda diàriament) s'haurà d'acceptar o rebutjar globalment.

Les condicions d'acceptació són les següents:

- Densitat: - La densitat mitjana obtinguda no deurà ser inferior a l'especificada; no més de 2 individus de la mostra assajada podran presentar resultats individuals per sota de la prescrita en més de 2 punts percentuals. Si la densitat mitjana obtinguda és inferior, es tornarà a compactar fins a aconseguir la densitat especificada.
- Humitat: - Els resultats obtinguts tindran caràcter informatiu i no constituïran, per si mateixos, causa de rebuig o acceptació.
- Capacitat de suport: - El mòdul de deformació vertical Ev2 i la relació de mòduls Ev2/Ev1 no han de ser inferiors als especificats a l'article 510.7.2 del PG3 vigent. En cas contrari es tornarà a compactar fins que s'obtinguin aquests valors.
- Gruix: - El gruix mig obtingut no ha de ser inferior al previst en els Plànols de Projecte. En cas d'incompliment es procedirà de la següent manera: - Si és superior o igual al 85% de l'especificat i no hi ha problemes d'entollament, s'acceptarà la capa sempre que es compensi la minva de gruix amb el gruix addicional a la capa superior, per compte del Contractista. - Si és inferior o igual al 85% de l'especificat, s'ha d'escarificar la capa en una profunditat de 15 cm com a mínim, s'afegirà el material necessari de les mateixes característiques i es tornarà a compactar i a refinar la capa per compte del Contractista. - No s'admetrà que més d'un 15% de la llargària del lot tingui un gruix inferior a l'especificat en els Plànols en més d'un 10%. En cas d'incompliment es dividirà el lot en 2 parts iguals i sobre cada un d'ells s'aplicaran els criteris anteriors.
- Rasant: - Les diferències de cota entre la superfície obtinguda i l'establerta en els Plànols del Projecte no superarà les toleràncies especificades a l'article 510.7.3 del PG3 vigent, ni existiran zones que retinguin aigua: - Si la tolerància es supera per defecte i no hi ha problemes d'entollament, s'acceptarà la superfície sempre que es compensi la minva amb el gruix addicional necessari, per compte del Contractista. - Si la tolerància es supera per excés, aquest es corregirà per compte del Contractista.

- Regularitat superficial: - Quan els resultats obtinguts excedeixin els límits establerts, es procedirà de la següent manera: - Si excedeixen en menys d'un 10% de la llargària del tram controlat s'aplicarà una penalització econòmica del 10%. - Si excedeixen en més del 10% de la llargària del tram controlat, s'ha d'escarificar la capa en una profunditat mínima de 15 cm i es tornarà a compactar i refinar per compte del Contractista.

P9 FERMS I PAVIMENTS

P9G PAVIMENTS DE FORMIGÓ

P9GG- PAVIMENT DE FORMIGÓ SENSE ADDITIUS

0.- ELEMENTS QUE CONTEMPLA EL PLEC

P9GG-4YPJ.

Plec de condicions

1.- DEFINICIÓ I CONDICIONS DE LES PARTIDES D'OBRA EXECUTADES

Paviments de formigó.

S'han considerat els tipus de paviments de formigó següents:

- Paviment amb formigó estructural, amb acabat remolinat, remolinat més ciment portland i pols de quars o amb l'execució d'una textura superficial
- Paviment per a carreteres amb formigó HF, format per un conjunt de lloses de formigó en massa separades per junts transversals, o per una llosa continua de formigó armat, en tots dos casos eventualment dotat de junts longitudinals

S'han considerat les col·locacions del formigó següents:

- Amb estenedora de formigó

- Amb regle vibratori

L'execució de la unitat d'obra inclou les operacions següents:

Paviments amb formigó estructural col·locats amb estenedora:

- Preparació i comprovació de la superfície d'assentament

- Col·locació d'elements de guiat de les màquines

- Col·locació del formigó

- Realització de la textura superficial

- Protecció del formigó i cura

Paviments amb formigó estructural col·locats amb regle vibratori:

- Preparació i comprovació de la superfície d'assentament

- Col·locació dels encofrats laterals, en el seu cas

- Abocat, escampat i vibrat del formigó

- Realització de la textura superficial

- Protecció del formigó i cura

Paviments per a carreteres amb formigó HF:

- Estudi i obtenció de la fórmula de treball

- Preparació i comprovació de la superfície d'assentament

- Col·locació d'elements de guiat de les màquines i condicionament dels camins de rodament

- Col·locació del formigó

- Execució del junt longitudinal en fresc, i en el seu cas dels transversals

- Acabament de les vores i realització de la textura superficial

- Protecció del formigó i cura

CONDICIONS GENERALS:

La superfície del paviment ha de tenir una textura uniforme i sense segregacions.

El formigó col·locat no ha de tenir disgregacions o buits a la massa.

Les lloses no han de tenir esquerdes.

Hi ha d'haver els junts de retracció i de dilatació especificats a la DT o, en el seu defecte, els indicats per la DF.

Aquests junts han de complir les especificacions del seu plec de condicions.

Els cantells de les lloses i els llavis dels junts amb estelladures s'han de reparar amb resina epoxi, segons les instruccions de la DF.

L'amplària del paviment no ha de ser inferior en cap cas a la prevista a la DT.

El gruix del paviment no ha de ser inferior en cap punt al previst a la DT.

La capa ha de tenir el pendent especificat a la DT o, en el seu defecte, el que especifiqui la DF.

L'acabat de la superfície tindrà la textura indicada a la DT o el que estipuli la DF.

PAVIMENT AMB FORMIGÓ ESTRUCTURAL O LLEUGER:

La resistència característica del formigó es comprovarà d'acord amb l'article 86 de l'EHE-08 o l'article 57 del CODI ESTRUCTURAL.

Toleràncies d'execució:

- Nivell: ± 10 mm

- Planor: - En direcció longitudinal: ± 3 mm amb regla de 3 m - En direcció transversal: ± 6 mm amb regla de 3 m - Vorerres i rampes en qualsevol direcció: ± 6 mm amb regla de 3 m

Les toleràncies d'execució han de complir l'especificat en l'article 5.9 de l'annex 11 de la norma EHE-08 o l'article 5.9 de l'annex 14 del CODI ESTRUCTURAL.

PAVIMENT AMB FORMIGÓ HF:

La textura ha de consistir en l'eliminació del morter de la superfície, en un estriat o ranurat longitudinal en la calçada i en un estriat o ranurat longitudinal o transversal en els vorals.

Resistència a flexotracció als 28 dies (UNE-EN 12390-5):

Formigó HF-3,5: $\geq 3,5$ MPa

Formigó HF-4,0: $\geq 4,0$ MPa

Formigó HF-4,5: $\geq 4,5$ MPa

Índex de Regularitat superficial IRI (NLT 330): Ha de complir amb els valors de la taula 550.9 del PG 3 vigent.

Macrotextura superficial (UNE-EN 13036-1): $> 0,9$ mm

Resistència al lliscament (UNE 41201 IN): $> 75\%$

Toleràncies d'execució:

- Desviacions en planta: ± 30 mm

- Rasat de la superfície acabada: ± 10 mm

2.- CONDICIONS DEL PROCÉS D'EXECUCIÓ

CONDICIONS GENERALS:

El formigonament s'ha d'aturar quan es preveu que durant les 48 h següents la temperatura pot ser inferior a 0°C. Si en algun cas fos imprescindible formigonar en aquestes condicions, s'han de prendre les mesures necessàries per tal de garantir que en el procés d'enduriment del formigó no es produiran defectes en els elements ni pèrdues de resistència.

La capa no s'ha d'estendre fins que s'hagi comprovat que la superfície sobre la que ha d'assentar-se té les condicions de qualitat i formes previstes, amb les toleràncies establertes. Si en aquesta superfície hi ha defectes o irregularitats que excedeixen les tolerables, s'han de corregir abans de l'execució de la partida d'obra, d'acord amb les instruccions de la DF.

En temps calorós, o amb vent i humitat relativa baixa, s'han d'extremar les precaucions per a evitar dessecacions superficials i fissuracions, segons les indicacions de la DF.

Quan la temperatura ambient sigui superior als 30°C, s'ha de controlar constantment la temperatura del formigó, que no ha de superar en cap moment els 35°C. S'ha de fer un tram de prova ≥ 200 m amb la mateixa dosificació, equip, velocitat de formigonament i gruix que després s'utilitzin a l'obra.

No s'ha de procedir a la construcció de la capa sense que un tram de prova hagi estat aprovat per la DF.

S'ha d'interrompre el formigonament quan plougui amb una intensitat que pugui provocar la deformació del cantell de les lloses o la pèrdua de la textura superficial del formigó fresc.

Entre la fabricació del formigó i el seu acabat no pot passar més d'1 h. La DF podrà ampliar aquest termini fins a un màxim de 2 h, si es prenen mesures per tal d'inhibir l'enduriment del formigó o si les condicions ambientals són molt favorables.

El formigó s'ha de posar a l'obra abans que comenci l'adormiment, i a una temperatura $\geq 5^\circ\text{C}$.

Davant de la reglada enrasadora s'ha de mantenir en tot moment i a tota l'amplada de la pavimentadora un excés de formigó fresc en forma de cordó d'alçària ≤ 10 cm.

L'abocada i l'estesa s'han de realitzar tenint cura d'evitar segregacions i contaminacions.

S'han de facilitar els mitjans necessaris per tal de permetre la circulació del personal i evitar danys al formigó fresc.

Els talls de formigonat han de tenir tots els accessos senyalitzats i condicionats per a protegir la capa construïda.

Als junts longitudinals s'ha d'aplicar un producte antiadherent al cantell de la franja ja construïda. S'ha de cuidar que el formigó que es col·loqui al llarg d'aquest junt sigui homogeni i quedi compactat.

S'han de disposar junts transversals de formigonament al final de la jornada, o quan s'hagi produït una interrupció del formigonament que faci témer un inici de l'adormiment al front d'avanç.

Sempre que sigui possible s'han de fer coincidir aquests junts amb un de contracció o de dilatació, modificant si és necessari la situació d'aquells, segons les instruccions de la DF.

Si no es pot fer d'aquesta forma, s'han de disposar a una distància del junt més proper $\geq 1,5$ m.

S'han de retocar manualment les imperfeccions dels llavis dels junts transversals de contracció executats al formigó fresc.

S'ha de prohibir el reg amb aigua o l'extensió de morter sobre la superfície del formigó fresc per a facilitar el seu acabat.

On sigui necessari aportar material per a corregir una zona baixa, s'ha d'utilitzar formigó no estès.

En el cas que es formigoni en dues capes, s'ha d'estendre la segona abans que la primera comenci el seu adormiment. Entre la posada a l'obra de les dues capes no han de passar més de 30 minuts.

En el cas que s'aturi la posada en obra del formigó més de 30 minuts, s'ha de cobrir el front de forma que no s'evapori l'aigua. Si el termini d'interrupció és superior al màxim admès entre la fabricació i posada en obra del formigó, es disposarà un junt transversal.

Quan el formigó estigui fresc, s'han d'arrodonir els cantells de la capa amb una aplanadora corba.

El formigó s'ha de curar amb un producte filmogen, excepte en el cas que la DF autoritzi un altre sistema, el reg de cura, en el seu cas, ha de complir l'especificat en el Plec de condicions corresponent.

S'ha de prohibir tot tipus de circulació sobre la capa durant els 3 dies següents al formigonament, a excepció del imprescindible per a l'execució de junts i la comprovació de la regularitat superficial.

El trànsit d'obra no ha de circular abans de que el formigó hagi assolit el 80% de la resistència exigida a 28 dies.

L'obertura a la circulació ordinària no s'ha de fer abans de 7 dies de l'acabat del paviment.

PAVIMENT PER A CARRETERES:

La fabricació del formigó, el seu transport i posada en obra, s'ha de fer amb maquinària que compleixi els requisits indicats a l'apartat 550.4 del PG 3 vigent.

En el cas que la calçada tingui dos o més carrils en el mateix sentit de circulació, s'han de formigonar com a mínim dos carrils al mateix temps.

Els junts longitudinals i transversals de posada en obra del formigó fresc s'han d'executar seguint les indicacions de l'apartat 550.5.9 del PG 3 vigent.

L'acabat de la superfície s'ha de fer abans de l'inici de l'adormiment del formigó, amb les tècniques descrites a l'article 550.5.10.4 del PG 3 vigent.

El formigó fresc s'ha de protegir i s'ha de curar d'acord amb les indicacions de l'article 550.5.11 del PG 3 vigent.

ESTESA AMB ESTENEDORA:

El camí de rodadura de les màquines estarà suficientment compactat i es mantindrà net. No tindrà irregularitats superiors a 15 mm, mesurat amb regla de 3 m (NLT-334).

Els elements vibratoris de les màquines no s'han de recolzar sobre paviments acabats, i han de deixar de funcionar a l'instant que aquestes s'aturin.

La llargària de la reglada enrasadora de la pavimentadora ha de ser suficient per a que no s'apreciïn ondulacions a la superfície del formigó.

L'espaiament entre les piquetes que sustenten el cable de guia de la DF no ha de ser superior a 10 m.

Aquesta distància s'ha de reduir a 5 m a les corbes de radi inferior a 500 m i als acords verticals de paràmetre inferior a 2000 m.

S'ha de tensar el cable de guia de forma que la fletxa entre dos piquetes consecutives sigui ≤ 1 mm.

S'ha de protegir la zona dels junts de l'acció de les erugues interposant bandes de goma, xapes metàl·liques o d'altres materials adequats en el cas que es formigoni una franja junt a un altra existent i s'utilitzi aquesta com a guia de les màquines.

En cas que la maquinària utilitzi com a element de rodadura una franja de formigó prèviament construït, ha d'haver assolit una edat mínima de 3 dies.

L'abocada i estesa del formigó s'ha de fer de forma suficientment uniforme per a no desequilibrar l'avanç de la pavimentadora. Aquesta precaució s'ha d'extremar en el cas de formigonament en rampa.

La superfície del paviment no s'ha de retocar, excepte en zones aïllades, comprovades amb un regla no inferior a 4 m.

ESTESA AMB REGLE VIBRATORI:

La quantitat d'encofrat disponible ha de ser suficient perquè, amb un termini mínim de desencofrat del formigó de 16 h, es tingui en tot moment col·locada i a punt una llargària d'encofrat no inferior a la corresponent a 3 h de formigonament.

3.- UNITAT I CRITERI D'AMIDAMENT

m3 de volum realment executat, mesurat d'acord amb les seccions-tipus senyalades a la DT

Aquests criteris inclouen l'acabament específic dels acords amb les vores, sense que comporti l'ús de materials diferents d'aquells que normalment conformen la unitat.

No s'inclouen en aquests criteris les reparacions d'irregularitat superiors a les tolerables.

No és d'abonament en aquesta unitat d'obra el reg de cura.

No són d'abonament en aquesta unitat d'obra els junts de retracció ni els de dilatació.

No s'inclou dins d'aquesta unitat d'obra l'abonament dels treballs de preparació de la superfície existent.

ESTESA AMB REGLE VIBRATORI:

Queda inclòs el muntatge i desmuntatge de l'encofrat lateral, en el cas que sigui necessari.

4.- NORMATIVA DE COMPLIMENT OBLIGATORI

Real Decreto 1247/2008, de 18 de julio, por el que se aprueba la Instrucción de Hormigón Estructural (EHE-08).

Real Decreto 470/2021, de 29 de junio, por el que se aprueba el Código Estructural.

* Orden de 6 de febrero de 1976 por la que se aprueba el Pliego de Prescripciones Técnicas Generales para Obras de Carreteras y Puentes (PG-3).

* Orden FOM/2523/2014, de 12 de diciembre, por la que se actualizan determinados artículos del Pliego de Prescripciones Técnicas Generales para Obras de Carreteras y Puentes, relativos a materiales básicos, a firmes y pavimentos, y a señalización, balizamiento y sistemas de contención de vehículos (PG-3).

* Orden FOM/510/2018, de 8 de mayo, por la que se modifica la Orden FOM/2523/2014, de 12 de diciembre, por la que se actualizan determinados artículos del Pliego de Prescripciones Técnicas Generales para Obras de Carreteras y Puentes, relativos a materiales básicos, a firmes y pavimentos, y a señalización, balizamiento y sistemas de contención de vehículos (PG-3).

PD INSTAL·LACIONS D'EVACUACIÓ, CANALITZACIÓ I VENTILACIÓ ESTÀTICA

PD5 DRENATGES

PD56- CAIXA PER A INTERCEPTOR

0.- ELEMENTS QUE CONTEMPLA EL PLEC

PD56-E3QX.

Plec de condicions

1.- DEFINICIÓ I CONDICIONS DE LES PARTIDES D'OBRA EXECUTADES

Execució de caixa per a embornals o interceptors, sobre solera de formigó.

S'han considerat els materials següents:

- Caixa de formigó

- Caixa de maó calat arrebossada i lliscada i eventualment esquerdejada per fora

En actuacions de reparació, s'han considerat els graus de dificultat següents:

- Grau de dificultat associat a la mobilitat en l'actuació: - Sense dificultat de mobilitat: actuacions en què hi ha una interferència pròpia de l'entorn on es desenvolupen. - Amb dificultat de mobilitat: actuacions en entorns amb dificultat de mobilitat i/o amb el material aplegat lluny de la zona de treball: -

Actuacions amb dificultat d'accessibilitat, per la poca mobilitat de la maquinària, per l'elevada presència de quals particulars i passos de vianants, per la impossibilitat d'ubicar una plataforma de treball lateral, per la impossibilitat d'ocupació de la calçada per fer l'aplec de materials que impliqui fer l'actuació per fases per tal de mantenir el pas de vianants i/o per estar en una zona amb tràfic rodat important - Actuacions en les què els materials estan aplegats lluny de la zona de treball per manca d'espai en la proximitat d'on s'executen les tasques.

- Grau de dificultat associat a l'àmbit de l'actuació: - En funció de l'amplària de la vorera, calçada o plataforma única

- Grau de dificultat associat a la presència d'elements externs a l'actuació: - Sense afectació per serveis o elements de mobiliari urbà: actuacions sense serveis (canalitzacions d'aigua, semàfors, enllumenat, etc.) ni elements urbans de grans dimensions (marquesines, mòduls d'aparcament de bicicletes, etc.) que interfereixin (o que puguin interferir) en les tasques - Amb afectació per serveis o elements de mobiliari urbà: actuacions amb serveis (canalitzacions d'aigua, semàfors, enllumenat, etc.) o elements urbans de grans dimensions (marquesines, mòduls d'aparcament de bicicletes, etc) que interfereixen en les tasques.

- Grau de dificultat associat a l'abast de l'actuació

L'execució de la unitat d'obra inclou les operacions següents:

En caixa de formigó:

- Comprovació de la superfície d'assentament

- Col·locació del formigó de la solera

- Muntatge de l'encofrat

- Preparació de la trobada de la caixa amb el tub de desguàs

- Col·locació del formigó de la caixa

- Desmuntatge de l'encofrat

- Cura del formigó

En caixa de maó:

- Comprovació de la superfície d'assentament

- Col·locació del formigó de la solera

- Col·locació dels maons amb morter

- Preparació de la trobada de la caixa amb el tub de desguàs

- Arrebossat i lliscat de l'interior de la caixa

- Esquerdejat exterior de la caixa, en el seu cas

CONDICIONS GENERALS:

La solera ha de quedar plana, anivellada i a la fondària prevista a la DT.

La caixa ha de quedar aplomada i ben assentada sobre la solera.

El nivell del coronament ha de permetre la col·locació del bastiment i la reixa enrasats amb el paviment o zona adjacent sense sobresortir d'ella.

El forat per al pas del tub de desguàs ha de quedar preparat.

Els angles interiors han de ser arrodonits.

La caixa acabada ha d'estar neta de qualsevol tipus de residu.

Toleràncies d'execució:

- Desviació lateral: - Línia de l'eix: ± 24 mm - Dimensions interiors: ± 5 D, < 12 mm

(D = la dimensió interior màxima expressada en m)

- Nivell soleres: ± 12 mm

- Gruix (e): - e ≤ 30 cm: + 0,05 e (≤ 12 mm), - 8 mm - e > 30 cm: + 0,05 e (≤ 16 mm), - 0,025 e (≤ -10 mm)

CAIXA DE FORMIGÓ:

El formigó col·locat no ha de tenir disgregacions o buits a la massa.

La secció de l'element no ha de quedar disminuïda en cap punt per la introducció d'elements de l'encofrat ni d'altres.

La resistència característica del formigó es comprovarà d'acord amb l'article 86 de l'EHE-08 o l'article 57 del CODI ESTRUCTURAL.

CAIXA DE MAÓ:

Els maons han d'estar col·locats a trencajunts i les filades han de ser horitzontals.

Els junts han d'estar plens de morter.

La superfície interior ha de quedar revestida amb un arrebossat de guix uniforme i ben adherit a la paret, i acabada amb un lliscat de pasta de pòrtland. El revestiment ha de ser llis, sense fissures, forats o altres defectes.

Gruix dels junts: $\leq 1,5$ cm

Gruix de l'arrebossat i del lliscat: 1,1 cm

Toleràncies d'execució:

- Horitzontalitat de les filades: ± 2 mm/m

- Gruix de l'arrebossat i del lliscat: ± 2 mm

ESQUERDEJAT EXTERIOR:

La superfície exterior ha de quedar coberta sense discontinuïtats amb un esquerdejat ben adherit a la paret.

Gruix de l'arrebossat esquerdejat: $\leq 1,8$ cm

2.- CONDICIONS DEL PROCÉS D'EXECUCIÓ

CONDICIONS GENERALS:

S'ha de treballar a una temperatura ambient que oscil·li entre els 5°C i els 40°C, sense pluja.

CAIXA DE FORMIGÓ:

No pot transcórrer més d'1,5 hora des de la fabricació del formigó fins el formigonament, a menys que la DF ho cregui convenient per aplicar medis que retardin l'adormiment.

L'abocada s'ha de fer des d'una alçària petita i sense que es produeixin disgregacions.

CAIXA DE MAÓ:

Els maons que s'han de col·locar han de tenir la humitat necessària per tal que no absorbeixin l'aigua del morter.

L'obra s'ha d'aixecar per filades senceres.

L'arrebossat s'ha d'aplicar un cop sanejades i humitejades les superfícies que l'han de rebre.

3.- UNITAT I CRITERI D'AMIDAMENT

INTERCEPTORS:

m de llargària amidada segons les especificacions de la DT.

4.- NORMATIVA DE COMPLIMENT OBLIGATORI

* Orden de 6 de febrero de 1976 por la que se aprueba el Pliego de Prescripciones Técnicas Generales para Obras de Carreteras y Puentes (PG-3).

* Orden FOM/1382/2002 de 16 de mayo, por la que se actualizan determinados artículos del pliego de prescripciones técnicas generales para obras de carreteras y puentes relativos a la construcción de explanaciones, drenajes y cimentaciones (PG-3).

* Orden FOM/298/2016, de 15 de febrero, por la que se aprueba la norma 5.2-1C drenaje superficial de la Instrucción de Carreteras.

Real Decreto 1247/2008, de 18 de julio, por el que se aprueba la Instrucción de Hormigón Estructural (EHE-08).

Real Decreto 470/2021, de 29 de junio, por el que se aprueba el Código Estructural.

PD INSTAL·LACIONS D'EVACUACIÓ, CANALITZACIÓ I VENTILACIÓ ESTÀTICA

PD5 DRENATGES

PD5F- CUNETA REVESTIDA DE FORMIGÓ (CE, EHE)

0.- ELEMENTS QUE CONTEMPLA EL PLEC

PD5F-HB3X.

Plec de condicions

1.- DEFINICIÓ I CONDICIONS DE LES PARTIDES D'OBRA EXECUTADES

Formació de cuneta de diferents seccions, revestida de formigó.

L'execució de la unitat d'obra inclou les operacions següents:

- Preparació de la zona de treball
- Situació dels punts topogràfics exteriors a l'excavació
- Replanteig de la zona a excavar
- Excavació de les terres
- Muntatge i col·locació dels elements de l'encofrat, inclòs el pintat de les superfícies interiors de l'encofrat amb un producte desencofrant, tapat dels junts entre peces, col·locació dels dispositius de sujecció i travament, aplomat i desmuntatge, retirada de l'encofrat i de tot el material auxiliar
- Revestiment de la cuneta amb formigó
- Càrrega de les terres sobre camió, contenidor, o formació de cavallons a la vora de la rasa, segons indiqui la partida d'obra

CONDICIONS GENERALS:

La cuneta ha de tenir la forma i dimensions especificades en la DT, o en el seu defecte, les determinades per la DF.

Ha de tenir el pendent especificat a la DT, o en el seu defecte, el que especifiqui la DF.

El fons de l'excavació no ha de tenir material engrunat o flux i les esquerdes i els forats han de quedar reblerats.

Els elements que formen l'encofrat i les seves unions han de ser suficientment rígids i resistents per a garantir les toleràncies dimensionals i per a suportar, sense assentaments ni deformacions perjudicials, les accions estàtiques i dinàmiques que comporta el seu formigonament i compactació.

Es prohibeix l'ús d'alumini en motlles que hagin d'estar en contacte amb el formigó, excepte quan es faciliti a la DF certificat emès per una entitat de control, conforme els panells han rebut tractament superficial que eviti la reacció amb els àlcalis del ciment

L'interior de l'encofrat ha d'estar pintat amb desencofrant abans del muntatge, sense que hi hagi regalims. La DF ha d'autoritzar, en cada cas, la col·locació d'aquests productes.

El desencofrant no ha d'impedir la ulterior aplicació de revestiment ni la possible execució de junts de formigonament, especialment quan siguin elements que posteriorment s'hagin d'unir per a treballar solidàriament.

No s'ha d'utilitzar gas-oil, greixos o similars com a desencofrants. S'han d'utilitzar vernissos antiadherents a base de silicones o preparats d'olis solubles en aigua o greixos en dissolució.

Ha de ser suficientment estanc per a impedir una pèrdua apreciable de pasta entre els junts.

Ha d'estar muntat de manera que permeti un desmuntatge fàcil, que s'ha de fer sense cops ni sotragades.

Abans de començar a formigonar, el contractista ha d'obtenir de la DF l'aprovació per escrit de l'encofrat.

El fons de l'encofrat ha de ser net abans de començar a formigonar.

El nombre de puntals de suport de l'encofrat i la seva separació depèn de la càrrega total de l'element. Han d'anar degudament travats en tots dos sentits.

S'han d'adoptar les mesures oportunes per a que els encofrats i motlles no impedeixin la lliure retracció del formigó.

Cap element d'obra podrà ser desencofrat sense l'autorització de la DF.

No s'han de rebre els cocons o defectes que es puguin apreciar al formigó al desencofrar, sense l'autorització de la DF.

Els filferros i ancoratges de l'encofrat que hagin quedat fixats al formigó s'han de tallar al ras del parament.

En l'execució del formigonat s'han de complir les prescripcions establertes en la norma EHE, en especial les que fan referència a la seva durabilitat (art.8.2 i 37 de l'EHE) en funció de les classes d'exposició.

La superfície de l'element ha de tenir una textura uniforme i sense segregacions.

El formigó col·locat no ha de tenir disgregacions o buits a la massa.

Ha de tenir els junts de retracció i dilatació especificades en la DT o, en el seu defecte, indicades per la DF.

Aquests junts han de complir les especificacions del seu plec de condicions.

El gruix del revestiment de formigó no ha de ser inferior en cap punt al previst a la DT.

2.- CONDICIONS DEL PROCÉS D'EXECUCIÓ

No s'ha de treballar amb pluja, neu o vent superior als 60 km/h.

S'han de protegir els elements de servei públic que puguin resultar afectats per les obres.

S'han d'eliminar els elements que puguin entorpir els treballs d'execució de la partida.

S'ha de seguir l'ordre dels treballs previst per la DF.

Abans de començar els treballs, es farà un replanteig previ que ha de ser aprovat per la DF.

Els treballs s'han de fer de manera que molestin el mínim possible als afectats.

En cas d'imprevistos (terrenys inundats, olors de gas, restes de construccions, etc.), s'han de suspendre els treballs i avisar a la DF.

No s'han d'acumular terres o materials a la vora de l'excavació.

No s'ha de treballar simultàniament en zones superposades.

Hi ha d'haver punts fixos de referència exteriors a la zona de treball, als quals s'hi han de referir totes les lectures topogràfiques.

No s'ha de rebutjar cap material obtingut de l'excavació sense l'autorització expressa de la DF.

S'ha d'evitar la formació de pols, pel que cal regar les parts que s'hagin de carregar.

L'operació de càrrega s'ha de fer amb les precaucions necessàries per aconseguir unes condicions de seguretat suficients.

S'ha de complir la normativa vigent en matèria mediambiental, de seguretat i salut i d'emmagatzematge i transport de productes de construcció.

Les terres s'han d'extreure de dalt a baix sense socavar.

L'aportació de terres per a correcció de nivells ha de ser la mínima possible, de les mateixes existents i de compactat igual.

S'ha de tenir en compte el sentit d'estratificació de les roques.

S'han de mantenir els dispositius de desguàs necessaris, per tal de captar i reconduir els corrents d'aigua interns, en els talussos.

Abans de formigonar s'ha de comprovar l'anivellament, l'aplomat i la solidesa del conjunt.

No s'han de transmetre a l'encofrat vibracions de motors.

La col·locació dels encofrats s'ha de fer de forma que s'eviti malmetre estructures ja construïdes.

El subministrador dels puntals ha de justificar i garantir les seves característiques i les condicions en que s'han d'utilitzar.

En el cas que els encofrats hagin variat les seves característiques geomètriques per haver patit desperfectes, deformacions, guexaments, etc, no s'han de forçar per a que recuperin la seva forma correcta.

Quan entre la realització de l'encofrat i el formigonament passin més de tres mesos, s'ha de fer una revisió total de l'encofrat, abans de formigonar.

El formigonat s'ha de fer durant el període de temps en el que el desencofrant sigui actiu.

Per al control del temps de desencofrat, s'han d'anotar a l'obra les temperatures màximes i mínimes diàries mentre durin els treballs d'encofrat i desencofrat, així com la data en què s'ha formigonat cada element.

El desencofrat de l'element s'ha de fer sense cops ni sotragades.

El formigonament s'ha d'aturar quan es preveu que durant les 48 h següents la temperatura pot ser inferior a 0°C. Si en algun cas fos imprescindible formigonar en aquestes condicions, s'han de prendre les mesures necessàries per tal de garantir que en el procés d'enduriment del formigó no es produiran defectes en els elements ni pèrdues de resistència.

La capa no s'ha d'estendre fins que s'hagi comprovat que la superfície sobre la que ha d'assentar-se té les condicions de qualitat i formes previstes, amb les toleràncies establertes. Si en aquesta superfície hi ha defectes o irregularitats que excedeixen les tolerables, s'han de corregir abans de l'execució de la partida d'obra, d'acord amb les instruccions de la DF.

En temps calorós, o amb vent i humitat relativa baixa, s'han d'extremar les precaucions per a evitar dessecacions superficials i fissuracions, segons les indicacions de la DF.

Quan la temperatura ambient sigui superior als 25°C, s'ha de controlar constantment la temperatura del formigó, que no ha de superar en cap moment els 30°C.

S'ha d'interrompre el formigonament quan plogui amb una intensitat que pugui provocar la deformació del cantell de les lloses o la pèrdua de la textura superficial del formigó fresc.

Entre la fabricació del formigó i el seu acabat no pot passar més d'1 h. La DF podrà ampliar aquest termini fins a un màxim de 2 h si s'utilitzen ciments amb un inici d'enduriment $\geq 2,30$ h, si es prenen mesures per tal d'inhibir l'enduriment del formigó o si les condicions ambientals són molt favorables.

El formigó s'ha de posar en obra abans de començar l'adornament. La seva temperatura ha de ser superior a 5°C.

L'abocada i l'estesa s'han de realitzar tenint cura d'evitar segregacions i contaminacions.

S'han de facilitar els mitjans necessaris per tal de permetre la circulació del personal i evitar danys al formigó fresc.

Els talls de formigonat han de tenir tots els accessos senyalitzats i condicionats per a protegir la capa construïda.

S'han de disposar junts transversals de formigonament al final de la jornada, o quan s'hagi produït una interrupció del formigonament que faci témer un inici de l'adornament al front d'avanç.

Sempre que sigui possible s'han de fer coincidir aquests junts amb un de contracció o de dilatació, modificant si és necessari la situació d'aquells, segons les instruccions de la DF.

Si no es pot fer d'aquesta forma, s'han de disposar a una distància del junt més proper $\geq 1,5$ m.

On sigui necessari aportar material per a corregir una zona baixa, s'ha d'utilitzar formigó no estès.

En el cas que s'aturi la posada a l'obra del formigó més de 1/2 h, s'ha de cobrir el front de forma que no s'evapori l'aigua.

En el cas que no hi hagi una il·luminació suficient a criteri de la DF, s'ha d'aturar el formigonament de la capa amb prou antelació per a que es pugui acabar amb llum natural.

La DF podrà autoritzar la substitució de les textures per estriat o ranurat, per una denudació química de la superfície del formigó fresc.

El formigó s'ha de curar amb un producte filmogen, excepte en el cas que la DF autoritzi un altre sistema, el reg de cura, en el seu cas, ha de complir l'especificat en el Plec de condicions corresponent.

S'ha de prohibir tot tipus de circulació sobre la capa durant els 3 dies següents al formigonament, a excepció del imprescindible per a l'execució de junts i la comprovació de la regularitat superficial.

El trànsit d'obra no ha de circular abans de 7 dies de l'acabat de la capa i mai abans de que el formigó hagi assolit el 80% de la resistència exigida als 28 dies.

3.- UNITAT I CRITERI D'AMIDAMENT

m de llargària mesurat sobre el terreny.

4.- NORMATIVA DE COMPLIMENT OBLIGATORI

Orden de 6 de febrero de 1976 por la que se aprueba el Pliego de Prescripciones Técnicas Generales para Obras de Carreteras y Puentes (PG-3).

Orden FOM/1382/2002 de 16 de mayo, por la que se actualizan determinados artículos del pliego de prescripciones técnicas generales para obras de carreteras y puentes relativos a la construcción de explanaciones, drenajes y cimentaciones (PG-3).

Orden FOM/298/2016, de 15 de febrero, por la que se aprueba la norma 5.2-IC drenaje superficial de la Instrucción de Carreteras.

PD5 DRENATGES

PD5U- REIXA DE FOSA PER A DRENATGES, COL-LOCADA

0.- ELEMENTS QUE CONTEMPLA EL PLEC

PD5U-4806.

Plec de condicions

1.- DEFINICIÓ I CONDICIONS DE LES PARTIDES D'OBRA EXECUTADES

Subministrament i col·locació d'elements auxiliars per a drenatges.

S'han considerat els elements següents:

- Bastiment i/o reixa, per a embornal, interceptor o pericó
- Filtre per a bonera sifònica

En actuacions de reparació, s'han considerat els graus de dificultat següents:

- Grau de dificultat associat a la mobilitat en l'actuació: - Sense dificultat de mobilitat: actuacions en què hi ha una interferència pròpia de l'entorn on es desenvolupen. - Amb dificultat de mobilitat: actuacions en entorns amb dificultat de mobilitat i/o amb el material aplegat lluny de la zona de treball: - Actuacions amb dificultat d'accessibilitat, per la poca mobilitat de la maquinària, per l'elevada presència de guals particulars i passos de vianants, per la impossibilitat d'ubicar una plataforma de treball lateral, per la impossibilitat d'ocupació de la calçada per fer l'aplec de materials que impliqui fer l'actuació per fases per tal de mantenir el pas de vianants i/o per estar en una zona amb tràfic rodat important - Actuacions en les què els materials estan aplegats lluny de la zona de treball per manca d'espai en la proximitat d'on s'executen les tasques.
- Grau de dificultat associat a l'àmbit de l'actuació: - En funció de l'amplària de la vorera, calçada o plataforma única
- Grau de dificultat associat a la presència d'elements externs a l'actuació: - Sense afectació per serveis o elements de mobiliari urbà: actuacions sense serveis (canalitzacions d'aigua, semàfors, enllumenat, etc.) ni elements urbans de grans dimensions (marquesines, mòduls d'aparcament de bicicletes, etc.) que interfereixin (o que puguin interferir) en les tasques - Amb afectació per serveis o elements de mobiliari urbà: actuacions amb serveis (canalitzacions d'aigua, semàfors, enllumenat, etc.) o elements urbans de grans dimensions (marquesines, mòduls d'aparcament de bicicletes, etc) que interfereixen en les tasques.
- Grau de dificultat associat a l'abast de l'actuació

L'execució de la unitat d'obra inclou les operacions següents:

- Comprovació de la superfície de recolzament
- Col·locació del morter, si és el cas
- Col·locació de l'element

CONDICIONS GENERALS:

El bastiment o la reixa fixa col·locat ha de quedar ben assentat sobre les parets de l'element drenant, anivellades abans amb morter. Ha d'estar sòlidament fixat amb potes d'ancoratge. Aquestes no han de sobresortir de les parets de l'element drenant.

La part superior del bastiment i de la reixa han de quedar al mateix pla que el paviment perimetral, i han de mantenir el seu pendent.

La reixa, quan no hagi de quedar fixa, ha de quedar recolzada sobre el bastiment a tot el seu perímetre.

La reixa col·locada no ha de tenir moviments que puguin provocar el seu trencament per impacte o bé produir sorolls.

Les reixes practicables han d'obrir i tancar correctament.

Toleràncies d'execució:

- Guerxament: ± 2 mm
- Nivell entre el bastiment o la reixa i el paviment: - 10 mm, + 0 mm

2.- CONDICIONS DEL PROCÉS D'EXECUCIÓ

El procés de col·locació no ha de produir desperfectes, ni ha de modificar les condicions exigides per al material.

3.- UNITAT I CRITERI D'AMIDAMENT

FILTRE, REIXA I BASTIMENT I REIXA PRACTICABLE:

Unitat mesurada segons les especificacions de la DT.

4.- NORMATIVA DE COMPLIMENT OBLIGATORI

No hi ha normativa de compliment obligatori.

5.- CONDICIONS DE CONTROL D'EXECUCIÓ I DE L'OBRA ACABADA

CONTROL D'EXECUCIÓ. OPERACIONS DE CONTROL:

Les tasques de control a realitzar són les següents:

- Seguiment del procés de col·locació.

CONTROL DE L'OBRA ACABADA. OPERACIONS DE CONTROL:

Les tasques de control a realitzar són les següents:

- Inspecció de les condicions d'assentament del bastiment
- Comprovació de les toleràncies d'ajust i de nivell respecte al paviment

CRITERIS DE PRESA DE MOSTRES:

El control es realitzarà sobre totes les unitats existents a l'obra.

INTERPRETACIÓ DE RESULTATS I ACTUACIONS EN CAS D'INCOMPLIMENT:

Correcció per part del contractista de les irregularitats observades.

PD INSTAL·LACIONS D'EVACUACIÓ, CANALITZACIÓ I VENTILACIÓ ESTÀTICA

PD7 CLAVEGUERES I COL·LECTORS

PD70- CLAVEGUERA AMB TUB CIRCULAR DE FORMIGÓ ENCADELLAT

0.- ELEMENTS QUE CONTEMPLA EL PLEC

PD70-DBBJ.

Plec de condicions

1.- DEFINICIÓ I CONDICIONS DE LES PARTIDES D'OBRA EXECUTADES

Formació de clavegueró, claveguera o col·lector amb tubs de formigó circulars o ovoides encadellats, col·locats sobre llit d'assentament de formigó, rejuntats interiorment amb morter de ciment i argollats amb formigó, o amb maó foradat o rajola ceràmica col·locats amb morter.

L'execució de la unitat d'obra inclou les operacions següents:

- Execució de la solera de formigó
- Col·locació dels tubs
- Segellat dels tubs
- Rebliment amb formigó per acabar el llit d'assentament
- Realització de proves sobre la canonada instal·lada

CONDICIONS GENERALS:

El tub ha de seguir les alineacions indicades a la DT. Ha de quedar a la rasant prevista i amb el pendent definit per a cada tram.

Han de quedar centrats i alineats dins de la rasa.

La solera ha de quedar plana, anivellada i a la fondària prevista a la DT.

Ha de tenir el gruix mínim previst sota la directriu inferior del tub.

El llit d'assentament ha de rebre de formigó la rasa fins a mig tub en el cas de tubs circulars i fins a 2/3 del tub en el cas de tubs ovoides.

El formigó ha de ser uniforme i continu. No ha de tenir esquerdes o defectes de formigonament com disgregacions o buits a la massa.

El junt entre els tubs és correcte si els diàmetres interiors queden alineats. S'accepta un ressalt ≤ 3 mm.

Els junts han de ser estancs a la pressió de prova, han de resistir els esforços mecànics i no han de produir alteracions apreciables en el règim hidràulic de la canonada.

Cada element ha de quedar encadellat amb el següent, segellat exteriorment amb una anella de formigó, de maó foradat o de rajola comuna i, interiorment, amb un rejuntat de morter.

La canonada ha de quedar protegida dels efectes de les càrregues exteriors, del trànsit (en el seu cas), inundacions de la rasa i de les variacions tèrmiques.

En cas de coincidència de canonades d'aigua potable i de sanejament, les d'aigua potable han de passar per un pla superior a les de sanejament i han d'anar separades tangencialment 100 cm.

Un cop instal·lada la canonada, i abans del reblert de la rasa, han de quedar fetes satisfactòriament les proves de pressió interior i d'estanquitat en els trams que especifiqui la DF.

Per damunt del tub s'ha de fer un reblert de terres compactades, que han de complir l'especificat en el seu plec de condicions.

Distància de la generatriu superior del tub a la superfície:

- En zones amb trànsit rodat: ≥ 100 cm
- En zones sense trànsit rodat: ≥ 60 cm

Amplària de la rasa :

- Tubs circulars: \geq diàmetre nominal + 40 cm
- Tubs ovoides: \geq diàmetre menor + 40 cm

Pressió de la prova d'estanquitat: ≤ 1 bar

Argollat de formigó:

- Gruix de l'anella: ≥ 5 cm, ≤ 10 cm
- Amplària de l'anella: ≥ 20 cm, ≤ 30 cm

2.- CONDICIONS DEL PROCÉS D'EXECUCIÓ

La temperatura ambient per a formigonar ha d'estar entre 5°C i 40°C.

El formigó s'ha de posar a l'obra abans que s'iniciï el seu adormiment. L'abocada s'ha de fer de manera que no es produeixin disgregacions. S'ha de compactar.

Abans de baixar els elements a la rasa la DF ha d'examinar-los, rebutjant els que presentin algun defecte.

Abans de la col·locació dels elements cal comprovar que la rasant, l'amplària, la fondària i el nivell freàtic de la rasa corresponen als especificats en la DT. En cas contrari cal avisar la DF.

La descàrrega i manipulació dels elements s'ha de fer de forma que no rebin cops.

El fons de la rasa ha d'estar net abans de baixar els elements.

Durant el procés de col·locació no s'han de produir desperfectes en la superfície del tub. Es recomana la suspensió del tub per mitjà de bragues de cinta ampla amb el recobriments adequat.

Les tuberïes i rases s'han de mantenir lliures d'aigua, per això és de bona pràctica muntar els tubs en sentit ascendent, assegurant el desguàs dels punts baixos.

Els tubs s'han de calçar i colzar per a impedir el seu moviment.

Col·locats els elements al fons de la rasa, s'ha de comprovar que el seu interior és lliure d'elements que puguin impedir el seu assentament o funcionament correctes (terres, pedres, eines de treball, etc.).

En cas d'interrompre's la col·locació dels tubs s'ha d'evitar la seva obstrucció i s'ha d'assegurar el seu desguàs. Quan es reprenguin els treballs s'ha de comprovar que no s'hagi introduït cap cos estrany a l'interior dels tubs.

La unió entre els tubs i altres elements d'obra s'ha de fer garantint la no transmissió de càrregues, la impermeabilitat i l'adherència amb les parets.

No s'han de muntar trams de més de 100 m de llarg sense fer un reblert parcial de la rasa deixant els junts descoberts. Aquest reblert ha de complir les especificacions tècniques del reblert de la rasa.

Un cop situada la canonada a la rasa, parcialment reblerta excepte a les unions, s'han de fer les proves de pressió interior i d'estanquitat segons la normativa vigent.

Si es produeixen fuites apreciables durant la prova d'estanquitat, el contractista ha de corregir els defectes i procedir de nou a fer la prova.

No es pot procedir al reblert de les rases sense l'autorització expressa de la DF.

3.- UNITAT I CRITERI D'AMIDAMENT

m de llargària instal·lada, amidada segons les especificacions de la DT, entre els eixos dels elements o dels punts per connectar.

Aquest criteri inclou les pèrdues de material per retalls i els empalmaments que s'hagin efectuat.

Aquest criteri inclou les despeses associades a la realització de les proves sobre la canonada instal·lada.

4.- NORMATIVA DE COMPLIMENT OBLIGATORI

Orden de 15 de septiembre de 1986 por la que se aprueba el Pliego de Prescripciones Técnicas Generales de Tuberías de Saneamiento de Poblaciones.

Orden FOM/298/2016, de 15 de febrero, por la que se aprueba la norma 5.2-IC drenaje superficial de la Instrucción de Carreteras.

5.- CONDICIONS DE CONTROL D'EXECUCIÓ I DE L'OBRA ACABADA

CONTROL D'EXECUCIÓ. OPERACIONS DE CONTROL:

Els punts de control més destacables són els següents:

- Inspecció visual de la base sobre la que s'assentaran els tubs i comprovació de les toleràncies d'execució, en especial en referència a les pendents.
- Inspecció visual de les peces abans de la seva col·locació, rebutjant les que presentin defectes.
- Control visual de les alineacions dels tubs col·locats i dels elements singulars, com ara unions amb pous i arquetes.
- Control d'execució del reblert (veure plec corresponent)

CONTROL DE L'OBRA ACABADA. OPERACIONS DE CONTROL:

Els punts de control més destacables són els següents:

- Un cop finalitzada l'obra i abans de la recepció provisional, es comprovarà el bon funcionament de la xarxa abocant aigua en els pous de registre de capçalera o, mitjançant les cambres de descàrrega si existissin, verificant el pas correcte d'aigua en els pous de registre aigües avall.
- En el cas de tubs en xarxa de clavegueram, es realitzaran, a més, les següents proves: - Prova de funcionament de la xarxa amb la realització de proves d'estanquitat sobre un 10 % de la seva longitud com a mínim (PPTG Tuberías de saneamiento de poblaciones (MOPU)).

CRITERIS DE PRESA DE MOSTRES:

Els controls s'han de realitzar segons les instruccions de la DF.

INTERPRETACIÓ DE RESULTATS I ACTUACIONS EN CAS D'INCOMPLIMENT:

Correcció de les irregularitats observades a càrrec del contractista.

PY AJUDES DEL RAM DE PALETA

PY0 AJUDES DEL RAM DE PALETA

PY0Z- OBERTURA I TANCAMENT DE REGATA

0.- ELEMENTS QUE CONTEMPLA EL PLEC

PY0Z-IMPR.

Plec de condicions

1.- DEFINICIÓ I CONDICIONS DE LES PARTIDES D'OBRA EXECUTADES

Solc o canal petita oberta en una paret per a introduir una instal·lació i tapada posteriorment amb morter o guix.

L'execució de la unitat d'obra inclou les operacions següents:

Replanteig i marcat de les regates

Obertura de les regates

Col·locació dels tubs o elements a introduir a les regates

Tapat posterior amb morter o guix

CONDICIONS GENERALS:

Ha d'estar feta al lloc indicat a la DT, amb les modificacions introduïdes al replanteig previ, aprovades per la DF.

Ha de ser recta.

Ha de quedar completament tapada i enrasada amb el parament de la paret.

Els elements estructurals associats a l'element (llindes, ancoratges, armadures, etc.), no han de quedar afectats en la seva continuïtat ni en la seva capacitat mecànica per l'execució de la regata.

Queda expressament prohibit l'execució de regates en les zones amb armadura.

No ha de sobresortir en cap punt el tub o d'altres elements col·locats dins de la regata.

La situació, fondària i dimensió de les regates, ha de complir l'especificat en la taula 4.8 del DB-SE-F.

Toleràncies d'execució:

Replanteig: ± 10 mm

Fondària: + 0 mm, - 5 mm

2.- CONDICIONS DEL PROCÉS D'EXECUCIÓ

No es pot fer cap regata fins que s'hagi assolit l'adherència necessària entre el morter i les peces.

Al fer la regata no s'ha de travessar la paret en cap punt, ni aprofundir més dels límits fixats.

No s'ha de tapar cap regata fins que s'hagi comprovat el funcionament correcte de la instal·lació introduïda.

3.- UNITAT I CRITERI D'AMIDAMENT

m de llargària realment executat d'acord amb la DT.

4.- NORMATIVA DE COMPLIMENT OBLIGATORI

Real Decreto 314/2006, de 17 de marzo, por el que se aprueba el Código Técnico de la Edificación Parte 2. Documento Básico de Seguridad estructural Fábrica DB-SE-F.

Banyoles, setembre 2022

L'enginyer de Camins, Canals i Ports

Josep Alemany i Masgrau

DOCUMENT NÚMERO 5:

ESTUDI BÀSIC DE SEGURETAT I SALUT

PROJECTE DE MILLORA DEL CAMÍ VELL DEL COLLELL

MUNICIPI DE SANT MIQUEL DE CAMPMAJOR

1.- DESCRIPCIÓ I LOCALITZACIÓ DELS TREBALLS

Els treballs als que es refereix aquest estudi són els corresponents a les obres de millora d'un tram del camí vell del Collell, en el terme municipal de Sant Miquel de Campmajor.

L'objecte del projecte és l'ampliació de la calçada i la millora dels sistema de drenatge d'un tram del camí antic del Collell, entre Cal Secretari i el Casal de Sant Miquel, o més concretament entre Pocafarina i Can Lleonart. Així mateix es projecta una actuació puntual d'estabilització d'un talús per millorar la seguretat dels usuaris. L'actuació es complementa amb la pavimentació d'un tram del camí entre el Casal i el camí del dipòsit.

El tram de camí a millorar té uns 522 m de longitud. El traçat és força planer i poc sinuós, amb corbes obertes però amb poca visibilitat. Està construït a mitja vessant amb cuneta de terres al costat muntanya, que recull les aigües pluvials procedents del talús i del propi camí. En un punt hi ha un tub transversal que evacua l'aigua de la cuneta a un rec proper.

Té una amplada de 2,50 a 2,80 m. Està pavimentat amb un ferm de formigó en massa d'uns 20 cm de gruix. L'estat del paviment és bo.

A l'inici del camí, al costat de Can Pocafarina, hi ha un mur de contenció de terres de 3 a 4 m d'alçada, construït amb blocs d'escullera, que té la funció d'estabilitzar el talús de costat muntanya. Algun dels blocs s'ha mogut i d'altres, especialment els propers a la coronació, tenen una dimensió inferior a la requerida i no tenen la capacitat necessària de contenció. El seu estat és dolent i requereix una intervenció de millora per garantir la seguretat dels usuaris.

Finalment entre el Casal i el camí del dipòsit el camí és de terra, d'amplada variable, i força planer. L'esplanada es manté amb aportacions periòdiques de material granular, però sovint s'hi formen sots profunds que dificulten el pas dels vehicles.

L'ampliació de la calçada és complicada sense fer grans afectacions als terrenys colindants. Com s'ha comentat en l'apartat anterior el camí està construït a mitja vessant, amb talussos pronunciats als dos costats. La modificació del seu perfil transversal, amb talussos consolidats, generarà talussos més suaus incrementant considerablement l'afectació de terrenys. Una alternativa és construir murs de contenció de terres, però el seu cost econòmic no és assumible per l'ajuntament.

La solució que proposem consisteix en aprofitar l'espai ocupat actualment per la cuneta, per realitzar l'ampliació de la calçada mitjançant una cuneta transitable de formigó. D'aquesta manera

minimitzem el moviment de terres i les afectacions, a l'hora que millorem el sistema de drenatge i aconseguim incrementar l'amplada de la calçada. És una solució habitual en camins o carreteres estrets en terrenys accidentats.

Amb l'espai disponible podem construir una cuneta d' 1,90 m d'amplada total, i 1,70 m d'amplada transitable. Per facilitar els pas dels vehicles la cuneta tindrà 0,70 m d'amplada amb un 2,00% de pendent transversal (com una ampliació de la calçada), i 1,00 m d'amplada amb un 10,00%. Així es disposarà d'un pas de 3,50 m d'amplada al nivell actual de la calçada, i una amplada total transitable de 4.50 m aproximadament, suficient pel creuament de dos vehicles a baixa velocitat.

La cuneta tindrà 0,20 m de gruix i es formarà amb formigó HM-30. S'estendrà sobre una base granular compactada de tot-u artificial de 30 cm de gruix mínim.

Com a actuació complementària però igual d'important es realitzarà la millora de l'estabilitat del tram de talús on actualment hi ha un mur de blocs d'escullera en mal estat. L'actuació consistirà en l'extracció dels blocs situats a la coronació del mur, de dimensions massa reduïdes, així com la dels blocs fracturats que en general són margues meteoritzades. Es substituiran per blocs calcaris de 1 a 2 tones de pes.

També s'estabilitzarà un tram de talús de 8 m de longitud i de 2 a 3 m d'alçada, actualment de terres, que pot patir una esllavissada per la seva verticalitat i la càrrega que suporta. Es realitzarà amb un mur de blocs d'escullera de pedra calcària, de 1 a 2 tones de pes, seguint la tipologia dels trams reparats.

L'actuació es complementa amb la pavimentació d'un tram de 165 m del camí entre el Casal i el camí del dipòsit. Es realitzarà amb una capa de 20 cm de gruix de formigó HM-30, acabat remolinat.

L'accés a les obres es realitzarà des de la carretera GI-524 de Banyoles a Mieres, pel camí del Casal.

Durant l'execució de les obres caldrà permetre el pas dels vehicles o senyalitzar una ruta alternativa, així com instal·lar la senyalització provisional reglamentària segons al norma 8.3 IC: Senyalització d'obres, de l'antic MOPU (Ministeri de Foment). Es tindrà especial cura quan es realitzin els treballs en llocs amb visibilitat reduïda. A la zona d'execució de les obres es prohibirà l'accés a tota persona aliena a la mateixa.

No es podran iniciar les obres sense haver instal·lat prèviament la corresponent senyalització, abalisament i en el seu cas, defensa. La senyalització, abalisament, i en el seu cas defensa, es deuran modificar o inclús retirar pel contractista, tant aviat com variï o desaparegui l'obstacle que va originar la seva col·locació; i això caldrà amb independència del període de temps en que no resultin necessàries, especialment en hores nocturnes i dies festius.

2.- RISCOS ESPECÍFICS

La present identificació de riscos ha de ser analitzada i complimentada pel contractista en el seu

Pla de Seguretat en funció del seu propi sistema d'execució d'obra i de les circumstàncies particulars de la seva operativa.

2.1. Respecte al lloc de treball

Els riscos derivats del lloc de treball són principalment:

- Atropellaments i cops per vehicles aliens a l'obra i que poden circular per la carretera, o pels carrers confrontats.
- Condicions d'evacuació.
- Exposició a condicions climatològiques.
- Proximitat amb serveis (aigua, gas i especialment electricitat...).
- Accidents causats per ésser vius.

2.2. Respecte a l'obra civil

El riscs derivats d'aquests tipus de treball provenen de :

- Maquinària i vehicles per la realització de treballs de demolició, excavació, rebliments i reposicions de les rases i fonaments (canonades de dren, claveguerons, murs, etc.)
- Cops per objectes i eines.
- Riscos de ensorrament o desprendiment de terres.
- Caigudes en fronts d'excavació i accessos.
- Utilització d'equips d'aire comprimit.
- Exposició al soroll.
- Projecció de partícules.
- Trepitjades sobre objectes.
- Contactes elèctrics (cables elèctrics subterranis o aeris).
- Caigudes des de bastides, escales, passarel·les, etc.

2.3. Respecte a l'obra mecànica

Els riscs derivats d'aquest tipus de treball provenen de :

- Maquinària i/o útils específics de treball.
- Moviment de materials.
- Atropellaments, bolcades, arrapaments, etc. per maquinària d'obra, equips útils de càrrega i descàrrega.
- Caiguda d'objectes o materials en manipulació.
- Cops i arrapaments amb ferramentes.
- Radiacions en processos de soldadura elèctrica i radiografiats.
- Projecció de partícules.
- Utilització de productes nocius, tòxics o agressius.
- Utilització d'ampolles a pressió (gasos comprimits, líquats o dissolts a pressió).
- Treballs amb possibilitat de presència de gas.
- Proves de pressió.

3.- MESURES I NORMES DE SEGURETAT APLICABLES

Les presents mesures i normes de seguretat han d'ésser analitzades, desenvolupades i complimentades pel contractista en el seu Pla de Seguretat en funció del seu propi sistema d'execució d'obra i de les circumstàncies particulars de la seva operativa.

En l'annex s'indiquen les disposicions legals i normativa que són d'aplicació.

3.1. Mesures de seguretat col·lectives:

3.1.1. Respecte al lloc de treball:

- Condicionament de passos per a vianants.
- Baranes, abalisament i senyalització adequada de l'obra. S'aplicarà la normativa pròpia del cas tant dins de l'obra com a les seves proximitats.
- Instal·lació d'escales adequades a l'accés en excavacions de més de 1,2 metres de profunditat.
- Dotació de farmaciola adient segons el número de treballadors.
- Previsió de drenatges adequats i de mesures que eviten perjudicis per avingudes d'aigües fluvials.
- Observació de distàncies de seguretat amb altres serveis.
- Estudi previ sobre la interferència amb altres instal·lacions.
- Prèviament i durant la permanència en recintes confinats, verificació de les condicions de seguretat.
- Protecció en bastides i passarel·les elevades contra caigudes.

3.1.2. Respecte a l'obra civil :

- Execució d'estrebades o de talussos adequats d'acord amb la legislació.
- L'emmagatzematge de terres, materials i escombraries estarà en lloc idoni i separat de la vora de les rases.
- La maquinària d'excavació haurà d'anar proveïda d'estructures de protecció contra bolcades i caigudes d'objectes, sistema de frenada de seguretat i senyalitzacions òptiques i acústiques adequades.
- Utilització correcta de l'equip, útils i eines assegurant el seu correcte estat de manteniment.
- Aïllament dels martells pneumàtics.
- Respectar les distàncies de seguretat entre les parts mòbils dels equips i les conduccions elèctriques o altres serveis, tant aèries com subterrànies.
- Respectar les distàncies de seguretat entre les parts mòbils de les màquines i el personal d'obra així com entre operaris en realitzar treballs d'obertura de rasa i demolició tant mecàniques com manuals.

3.1.3 Respecte a l'obra mecànica :

- Utilitzant els equips, útils, eines i accessoris segons les especificacions dels fabricants,

mantenint actualitzades les revisions i les calibracions pertinents, així com el seu correcte estat de manteniment.

- La manutenció i recollida de materials es realitzarà en condicions de seguretat adequades.
- Utilització dels productes (dissolvents, massilles, cintes de revestiment, etc.) segons instruccions de seguretat del fabricant.
- S'evitarà la circulació per sobre d'altres serveis o la seva utilització com a suport.

3.1.4. Treballs amb possible presència de gas (especialment per proximitat de les conduccions) :

En els treballs amb possible presència de gas sempre romandrà una persona en l'exterior.

- S'han de disposar d'equips per la medició de concentració de gas i de concentració de gas i de concentració d'oxigen.
- S'ha de disposar a peu d'obra d'extintors en condicions d'ús precintats.
- No s'ha d'encendre foc, fumar, generar guspines, ni utilitzar equips o màquines que no siguin aptes pel seu ús en atmosfera inflamable en les proximitats dels punts de possible fuga de gas. En cas d'ésser precís, s'ha de comprovar prèviament la no presència d'atmosfera inflamable i assegurar els mitjans perquè aquesta no es produeixi.
- S'han de prendre precaucions per l'eliminació de l'electricitat estàtica i dels riscos de generació de guspines amb les eines i pel manteniment de continuïtat elèctrica en les canonades metàl·liques. Queda terminantment prohibit purgar les canalitzacions a través d'un tub de polietilè sense els accessoris pertinents.
- En treballs on es requereixi realitzar balonaments, es disposarà de balons de reserva. No s'abandonarà el punt de treball amb balonaments o pinçaments realitzats sense instal·lar obturadors adequats.

3.2. Mesures de seguretat individuals :

Per impedir les possibles conseqüències d'aquells riscos que no poden ser totalment evitats amb les mesures de seguretat col·lectives descrites en apartats anteriors, s'utilitzaran proteccions personals. S'ha d'utilitzar :

- Protecció del cap davant risc de lesions al mateix, casc o estri adient.
- Ulleres de seguretat davant el risc de projecció de partícules.
- Guant en treballs amb possibilitat d'agressions o cops a les mans.
- Guant dielèctrics davant la possibilitat de contactes directes.
- Botes o sabates de seguretat davant el risc de caigudes d'objectes sobre els peus.
- Protecció acústica en treballs amb nivells de soroll no admissibles.
- Roba ignífuga davant el risc de presència de gas.
- Protecció respiratòria davant el risc de deficiència d'oxigen o de respirar aire enrarit o substàncies nocives.
- Dispositius anticaigudes en alçades superiors a 2 metres.
- Proteccions especials en treballs de soldadura elèctrica, autògena i oxtall, en treballs de doll de sorra, etc.

DISPOSICIONS LEGALS D'APLICACIÓ

Són d'obligat compliment les disposicions contingudes a :

- Estatuts dels Treballadors.
- Llei 31/1995, de 8 de novembre, de Prevenció de Riscos Laborals.
- RD 39/1997, de 17 de gener, pel qual s'aprova el Reglament de Serveis de Prevenció.
- RD 485/1997, de 14 d'abril sobre disposicions mínimes en matèria de senyalització de seguretat i salut en el treball.
- RD 486/1997, de 14 d'abril, pel qual s'estableixen les disposicions mínimes de seguretat i salut en els llocs de treball.
- RD 487/1997, de 14 d'abril sobre disposicions mínimes de seguretat i salut relatives a la manipulació manual de càrregues que comporti riscos, en particular dorsolumbars, per als treballadors.
- RD 488/1997, de 14 d'abril, sobre disposicions mínimes de seguretat i salut relatives al treball amb equips que incloguin pantalles de visualització de dades.
- RD 773/1997, de 30 de maig, sobre disposicions mínimes de seguretat i salut relatives a la utilització pels treballadors d'equips de protecció individual.
- RD 1215/1997, de 18 de juliol, pel qual s'estableixen les disposicions de seguretat i salut per a la utilització per part dels treballadors, dels equips de treball.
- RD 1627/1997, de 24 d'octubre, pel qual s'estableixen les disposicions mínimes de seguretat i salut a les obres de la construcció.
- Reglament de verificacions elèctriques i regularitat en el subministrament d'energia elèctrica, segons Decret de 12 de març de 1984, BOE de 28 de maig de 1984 i Instruccions Complementàries.
- Reglament de Seguretat i Higiene en el treball segons Decret 432/1971 d'11 de març de 1971, pel qual s'aprova l'ordenança General de Seguretat i Higiene en el Treball. Queden derogats d'aquest reglament els següents Títol 1, Títol II : el capítol VIII, capítol IX, capítol X, capítol XI, capítol XII, capítol XIII, i Títol III.
- Reglament sobre condicions tècniques i garanties de seguretat en centrals elèctriques, subestacions i central de transformació, segons Decret 3275/1982 de 12 de novembre, BOE núm. 288 d'1 de desembre de 1982 i instruccions Tècniques Complementàries.
- Ordenança de Treball de la Construcció, Vidre i Ceràmica (OM 28-8-70) (BOE 5/7/8/9-70).
- Homologació de mitjans de protecció de personal dels treballadors (OM 17-5-74 (BOE 29-5-74)
- Reglament de Línies Aèries d'Alta tensió (OM 28-11-68).
- Reglament de Baixa Tensió (OM 20-9-73) (BOE 9-10-73).
- Normes per a senyalització d'obres a les carreteres (OM 14-3-60) (BOE 23-3-60).
- Conveni Col·lectiu Provincial de la construcció.
- RD 1403 de 9 de maig de 86 BOE 8-7-86. Senyalització de Seguretat en Centres de Treball.
- Obligatorietat de la inclusió d'un estudi de Seguretat i Higiene en el Treball en els projecte d'edificació i obres públiques (Reial Decret 555/1986, 21-2-86) (BOE 21-3-86)
- Reglament d'aparells elevadors per obres (OM 23-5-77) (BOE 9-10-73)
- Ordenances municipals.
- Reglament sobre condicions Tècniques i Garanties de Seguretat a Centrals Elèctriques i Centres de Transformació. Reial Decret 3275/82 i Ordres posteriors aprovant les instruccions Tècniques Complementàries (BOE 1-12-82)
- Les Normes UNE i ISO que qualsevol de les disposicions anteriors assenyalin com d'obligat compliment.

Altres disposicions oficials relatives a la Seguretat, Higiene i Medicina del Treball que poden afectar als treballs que es realitzin a l'obra.

Nomenament de Coordinador de Seguretat i Salut

En el termini de deu dies des de l'adjudicació de les Obres el Contractista haurà de presentar a la Direcció Tècnica el Pla de Seguretat i Salut a aplicar en l'obra, el qual serà sotmès a l'informe del Coordinador de Seguretat i Salut que anomeni l'Ajuntament de Sant Miquel de Campmajor o l'administració que contracti les obres, i a l'aprovació d'aquesta corporació.

Banyoles, setembre de 2022.

L'enginyer de camins, canals i ports,

Josep Alemany i Masgrau

DOCUMENT NÚMERO 4:

PRESSUPOST

4.1: ESTAT D'AMIDAMENTS

AMIDAMENTS

Obra 01 PRESSUPOST ST-E1912-SMC
 Capítol 01 PAVIMENTACIÓ
 Títol 3 01 MOVIMENT DE TERRES

NUM.	CODI	UA	DESCRIPCIÓ
1	P2214-AYNX	m3	Excavació per a caixa de paviment en terreny compacte (SPT 20-50), en franges de fins a 2 metres d'amplada, realitzada amb pala excavadora i càrrega directa sobre camió

Num.	Text	Tipus	[C]	[D]	[E]	[F]	TOTAL	Fórmula
1	P-0,00 - P-255,00 (secció mitjana 30x190 cm)		1,000	255,000	1,900	0,300	145,350	C#*D##*E##*F#
2	P-252,00 - P-317,83 (secció mitjana 50x170 cm)		1,000	65,830	1,700	0,500	55,956	C#*D##*E##*F#
TOTAL AMIDAMENT							201,306	

2 P2R3-HIKN m3 Transport de terres no contaminades a obra exterior o centre de valorització, amb camió de 7 t i temps d'espera per a la càrrega amb mitjans mecànics, amb un recorregut de menys de 20 km

Num.	Text	Tipus	[C]	[D]	[E]	[F]	TOTAL	Fórmula
1	terres		1,200	201,306			241,567	C#*D##*E##*F#
TOTAL AMIDAMENT							241,567	

3 P2RB-HG0V m3 Disposició de terres no contaminades de densitat aparent 1,6 t/m3, a valoritzador de materials naturals excavats amb codi VNME

Num.	Text	Tipus	[C]	[D]	[E]	[F]	TOTAL	Fórmula
1	terres		1,200	201,306			241,567	C#*D##*E##*F#
TOTAL AMIDAMENT							241,567	

4 P2241-52SI m2 Repàs i piconatge de sòl de rasa de més d'1,5 i menys de 2 m d'amplària, amb compactació del 95% PM

Num.	Text	Tipus	[C]	[D]	[E]	[F]	TOTAL	Fórmula
1	P-0,00 - P-255,00		1,000	255,000	1,900		484,500	C#*D##*E##*F#
2	P-252,00 - P-317,83		1,000	65,830	1,700		111,911	C#*D##*E##*F#
TOTAL AMIDAMENT							596,411	

5 P2241-52SN m2 Repàs i piconatge de caixa de paviment, amb compactació del 95% PM

Num.	Text	Tipus	[C]	[D]	[E]	[F]	TOTAL	Fórmula
1			1,000	4,500	165,000		742,500	C#*D##*E##*F#
TOTAL AMIDAMENT							742,500	

Obra 01 PRESSUPOST ST-E1912-SMC
 Capítol 01 PAVIMENTACIÓ
 Títol 3 02 PAVIMENTACIÓ

NUM.	CODI	UA	DESCRIPCIÓ
1	P938-DFU5	m3	Base de tot-u artificial, amb estesa i piconatge del material al 100% del PM

Num.	Text	Tipus	[C]	[D]	[E]	[F]	TOTAL	Fórmula
1	P-0,00 - P-255,00 (secció mitjana 30x190 cm)		1,000	255,000	1,900	0,300	145,350	C#*D##*E##*F#

AMIDAMENTS

2	P-252,00 - P-317,83 (secció mitjana 30x170 cm)	1,000	65,830	1,700	0,300	33,573	C#*D#*E#*F#
---	--	-------	--------	-------	-------	--------	-------------

TOTAL AMIDAMENT 178,923

2	P9GG-4YPJ	m3	Paviment de formigó sense additius HM-30 / B / 20 / I + E de consistència tova, grandària màxima del granulat, 20 mm, escampat des de camió, estesa i vibratge manual i acabat remolinat mecànic. S'inclou formació de talls amb disc cada 5 metres.				
---	-----------	----	--	--	--	--	--

Num.	Text	Tipus	[C]	[D]	[E]	[F]	TOTAL	Fórmula
1	P-252,00 - P-317,83 (secció mitjana 20x170 cm)		1,000	65,830	1,700	0,200	22,382	C#*D#*E#*F#
2	pavimetnació tram camí del Casal		1,000	4,500	165,000	0,200	148,500	C#*D#*E#*F#

TOTAL AMIDAMENT 170,882

3	P9ZE-HBRX	u	Desmuntatge i col·locació per a situar en nova rasant, de marc i tapa de pous de clavegueres o altres serveis en obres de pavimentació amb formigó, amb morter de ciment				
---	-----------	---	--	--	--	--	--

Num.	Text	Tipus	[C]	[D]	[E]	[F]	TOTAL	Fórmula
1	xarxa aigua		4,000				4,000	C#*D#*E#*F#

TOTAL AMIDAMENT 4,000

4	PD5F-HB3X	m	Cuneta tipus americana, amb una amplada total de 1,90 m, secció segons projecte, amb una franja de 70 cm d'amplada amb un 2% de pendent transversal, una franja de 100 cm d'amplada amb un 10% de pendent transversal i un taló posterior de 18 cm d'alçada mínima. Completament executada amb formigó HM-30/B / 20 / I + E de consistència tova, grandària màxima del granulat 20 mm, amb >= 275 kg/m3 de ciment, apte per a classe d'exposició I + E, amb un gruix mínim de 20 cm, acabat remolinat manual. S'inclou reperfilat previ del terreny, encofrants necessaris, formació de junts cada 5 metres i demés elements per deixar la partida acabada.				
---	-----------	---	---	--	--	--	--

Num.	Text	Tipus	[C]	[D]	[E]	[F]	TOTAL	Fórmula
1	P-0,00 - P-255,00		1,000	255,000			255,000	C#*D#*E#*F#

TOTAL AMIDAMENT 255,000

5	P21G6-49KX	u	Demolició de pou interceptor, amb mitjans mecànics, i connexió de canalització existent a nou pou amb tub de formigó. S'inclou càrrega, transport i gestió de residus.				
---	------------	---	--	--	--	--	--

Num.	Text	Tipus	[C]	[D]	[E]	[F]	TOTAL	Fórmula
1			3,000				3,000	C#*D#*E#*F#

TOTAL AMIDAMENT 3,000

6	PD56-E3QX	u	Formació de pou interceptor de dimensions interiors 100x50 cm, i fins a 100 cm de profunditat. Amb parets de 20 cm de gruix de formigó HM-20 / P / 20 / I, sobre solera de 15 cm de formigó HM-20 / P / 20 / I. S'inclouen moviments de terres necessaris, ecofrats, reblliments i demés elements per deixar la partida acabada.				
---	-----------	---	--	--	--	--	--

Num.	Text	Tipus	[C]	[D]	[E]	[F]	TOTAL	Fórmula
1			3,000				3,000	C#*D#*E#*F#

TOTAL AMIDAMENT 3,000

7	PD5U-4806	u	Reixa per a interceptor, de fosa dúctil de 980x490x70 mm, classe D400 segons norma UNE-EN 124 i 22 dm2 de superfície d'absorció col·locada sobre bastiment				
---	-----------	---	--	--	--	--	--

Num.	Text	Tipus	[C]	[D]	[E]	[F]	TOTAL	Fórmula
1			3,000				3,000	C#*D#*E#*F#

AMIDAMENTS

TOTAL AMIDAMENT

Obra 01 PRESSUPOST ST-E1912-SMC
 Capítol 02 CONTENCIONS
 Títol 3 01 MOVIMENT DE TERRES

NUM.	CODI	UA	DESCRIPCIÓ
1	P221B-EL71	m3	Excavació de rasa i pou de fins a 2 m de fondària, en terreny compacte (SPT 20-50), realitzada amb retroexcavadora i càrrega mecànica sobre camió

Num.	Text	Tipus	[C]	[D]	[E]	[F]	TOTAL	Fórmula
1	P-312,72 - P-327,72							
2	rebaix i fonament escullera (secció mitjana= 3,75 m²)		1,000	15,000	3,750		56,250	C#*D#*E#*F#
3	P-208,00 - P-252,00							
4	rebaix i fonament escullera (secció mitjana= 2,85 m²)		1,000	44,000	2,850		125,400	C#*D#*E#*F#

TOTAL AMIDAMENT

2 P2R3-HIKN m3 Transport de terres no contaminades a obra exterior o centre de valorització, amb camió de 7 t i temps d'espera per a la càrrega amb mitjans mecànics, amb un recorregut de menys de 20 km

Num.	Text	Tipus	[C]	[D]	[E]	[F]	TOTAL	Fórmula
1	terres		1,200	181,650			217,980	C#*D#*E#*F#

TOTAL AMIDAMENT

3 P2RB-HG0V m3 Disposició de terres no contaminades de densitat aparent 1,6 t/m3, a valoritzador de materials naturals excavats amb codi VNME

Num.	Text	Tipus	[C]	[D]	[E]	[F]	TOTAL	Fórmula
1	terres		1,200	181,650			217,980	C#*D#*E#*F#

TOTAL AMIDAMENT

Obra 01 PRESSUPOST ST-E1912-SMC
 Capítol 02 CONTENCIONS
 Títol 3 02 CONTENCIONS

NUM.	CODI	UA	DESCRIPCIÓ
1	P3J3-DESX	m3	Desmuntatge de blocs d'escullera amb blocs de pedra, sense classificat, amb pala carregadora. S'inclou neteja i aplec del material que es pugui reutilitzar i càrrega, transport i gestió de residus.

Num.	Text	Tipus	[C]	[D]	[E]	[F]	TOTAL	Fórmula
1	P-331,32 - P-357,32							
2	seccio mitjana 0,80 m²		1,000	26,000	0,800		20,800	C#*D#*E#*F#

TOTAL AMIDAMENT

2 P3J3-3C3X m3 Escullera amb blocs de pedra calcària de 800 a 2000 kg de pes, col·locats amb pala carregadora

Num.	Text	Tipus	[C]	[D]	[E]	[F]	TOTAL	Fórmula
1	P-331,32 - P-357,32							

AMIDAMENTS

2	seccio mitjana 0,80 m ²	1,000	26,000	0,800		20,800	C#*D##*E##*F#
3	P-312,72 - P-327,72						
4	fonament	1,000	15,000	1,000	1,650	24,750	C#*D##*E##*F#
5	mur	1,000	15,000	3,000	1,000	45,000	C#*D##*E##*F#
6	P-208,00 - P-252,00						
7	fonament	1,000	44,000	1,000	1,650	72,600	C#*D##*E##*F#
8	mur	1,000	44,000	1,500	1,000	66,000	C#*D##*E##*F#

TOTAL AMIDAMENT 229,150

3 P312-D4ZX m3 De rases i pous de fonaments, amb formigó HM-20/B / 20 / I de consistència tova, grandària màxima del granulat 20 mm, amb >= 200 kg/m3 de ciment, apte per a classe d'exposició I, abocat des de camió

Num.	Text	Tipus	[C]	[D]	[E]	[F]	TOTAL	Fórmula
1	25% del volum de la fonamentació							
2	P-312,72 - P-327,72							
3	fonament		0,250	15,000	1,000	1,650	6,188	C#*D##*E##*F#
4	P-208,00 - P-252,00							
5	fonament		0,250	44,000	1,000	1,650	18,150	C#*D##*E##*F#

TOTAL AMIDAMENT 24,338

4 P2253-547D m3 Reblert de rasa o pou amb graves per a drenatge de pedra calcària, en tongades de 50 cm com a màxim

Num.	Text	Tipus	[C]	[D]	[E]	[F]	TOTAL	Fórmula
1	P-312,72 - P-327,72							
2	trasdós escullera (secció mitjana = 1,60 m ²)		1,000	15,000	1,600		24,000	C#*D##*E##*F#
3	P-208,00 - P-252,00							
4	trasdós escullera (secció mitjana = 0,80 m ²)		1,000	44,000	0,800		35,200	C#*D##*E##*F#

TOTAL AMIDAMENT 59,200

Obra 01 PRESSUPOST ST-E1912-SMC
 Capítol 03 VARIS
 Títol 3 01 IMPREVISTOS

NUM.	CODI	UA	DESCRIPCIÓ
1	PY0Z-IMPR	pa	Partida alçada a justificar per a treballs imprevistos, apareguts durant el desenvolupament de les obres

Num.	Text	Tipus	[C]	[D]	[E]	[F]	TOTAL	Fórmula
1			1,000				1,000	C#*D##*E##*F#

TOTAL AMIDAMENT 1,000

Obra 01 PRESSUPOST ST-E1912-SMC
 Capítol 03 VARIS
 Títol 3 02 SEGURETAT I SALUT

NUM.	CODI	UA	DESCRIPCIÓ
1	P12Z-ZSIS	pa	Partida alçada d'abonament íntegre per elements de seguretat i salut durant el desenvolupament de les obres. Segons normativa vigent.

Num.	Text	Tipus	[C]	[D]	[E]	[F]	TOTAL	Fórmula

AMIDAMENTS

1	1,000	1,000	C#*D#*E#*F#
		TOTAL AMIDAMENT	<input type="text" value="1,000"/>

4.2: QUADRE DE PREUS NÚMERO 1

QUADRE DE PREUS NÚMERO 1

NÚMERO	CODI	UA	DESCRIPCIÓ	PREU	
P-1	P12Z-ZSIS	pa	Partida alçada d'abonament íntegre per elements de seguretat i salut durant el desenvolupament de les obres. Segons normativa vigent. (VUIT-CENTS EUROS)	800,00	€
P-2	P21G6-49KX	u	Demolició de pou interceptor, amb mitjans mecànics, i connexió de canalització existent a nou pou amb tub de formigó. S'inclou càrrega, transport i gestió de residus. (CENT SETANTA-SIS EUROS AMB TRENTA-TRES CÈNTIMS)	176,33	€
P-3	P2214-AYNX	m3	Excavació per a caixa de paviment en terreny compacte (SPT 20-50), en franges de fins a 2 metres d'amplada, realitzada amb pala excavadora i càrrega directa sobre camió (VUIT EUROS AMB VINT-I-TRES CÈNTIMS)	8,23	€
P-4	P221B-EL71	m3	Excavació de rasa i pou de fins a 2 m de fondària, en terreny compacte (SPT 20-50), realitzada amb retroexcavadora i càrrega mecànica sobre camió (SET EUROS AMB VUITANTA-CINC CÈNTIMS)	7,85	€
P-5	P2241-52SI	m2	Repàs i piconatge de sòl de rasa de més d'1,5 i menys de 2 m d'amplària, amb compactació del 95% PM (DOS EUROS AMB VINT-I-TRES CÈNTIMS)	2,23	€
P-6	P2241-52SN	m2	Repàs i piconatge de caixa de paviment, amb compactació del 95% PM (UN EUROS AMB QUARANTA-CINC CÈNTIMS)	1,45	€
P-7	P2253-547D	m3	Reblert de rasa o pou amb graves per a drenatge de pedra calcària, en tongades de 50 cm com a màxim (QUARANTA-QUATRE EUROS AMB TRENTA-NOU CÈNTIMS)	44,39	€
P-8	P2R3-HIKN	m3	Transport de terres no contaminades a obra exterior o centre de valorització, amb camió de 7 t i temps d'espera per a la càrrega amb mitjans mecànics, amb un recorregut de menys de 20 km (NOU EUROS AMB VUITANTA-SET CÈNTIMS)	9,87	€
P-9	P2RB-HG0V	m3	Disposició de terres no contaminades de densitat aparent 1,6 t/m3, a valoritzador de materials naturals excavats amb codi VNME (UN EUROS AMB SEIXANTA-VUIT CÈNTIMS)	1,68	€
P-10	P312-D4ZX	m3	De rases i pous de fonaments, amb formigó HM-20/B / 20 / I de consistència tova, grandària màxima del granulat 20 mm, amb >= 200 kg/m3 de ciment, apte per a classe d'exposició I, abocat des de camió (SETANTA-SET EUROS AMB VUITANTA-SIS CÈNTIMS)	77,86	€
P-11	P3J3-3C3X	m3	Escullera amb blocs de pedra calcària de 800 a 2000 kg de pes, col·locats amb pala carregadora (CINQUANTA-NOU EUROS AMB SETANTA-UN CÈNTIMS)	59,71	€
P-12	P3J3-DESX	m3	Desmuntatge de blocs d'escullera amb blocs de pedra, sense classificat, amb pala carregadora. S'inclou neteja i aplec del material que es pugui reutilitzar i càrrega, transport i gestió de residus. (VINT-I-VUIT EUROS AMB NORANTA CÈNTIMS)	28,90	€
P-13	P938-DFU5	m3	Base de tot-u artificial, amb estesa i piconatge del material al 100% del PM (VINT-I-VUIT EUROS AMB CINQUANTA-SIS CÈNTIMS)	28,56	€
P-14	P9GG-4YPJ	m3	Paviment de formigó sense additius HM-30 / B / 20 / I + E de consistència tova, grandària màxima del granulat, 20 mm, escampat des de camió, estesa i vibratge manual i acabat remolinat mecànic. S'inclou formació de talls amb disc cada 5 metres. (CENT TRETZE EUROS AMB QUARANTA-TRES CÈNTIMS)	113,43	€

QUADRE DE PREUS NÚMERO 1

NÚMERO	CODI	UA	DESCRIPCIÓ	PREU	
P-15	P9ZE-HBRX	u	Desmuntatge i col·locació per a situar en nova rasant, de marc i tapa de pous de clavegueres o altres serveis en obres de pavimentació amb formigó, amb morter de ciment (SEIXANTA EUROS AMB TRENTA-SIS CÈNTIMS)	60,36	€
P-16	PD56-E3QX	u	Formació de pou interceptor de dimensions interiors 100x50 cm, i fins a 100 cm de profunditat. Amb parets de 20 cm de gruix de formigó HM-20 / P / 20 / I, sobre solera de 15 cm de formigó HM-20 / P / 20 / I. S'inclouen moviments de terres necessaris, ecofrats, rebliments i demés elements per deixar la partida acabada. (DOS-CENTS SETANTA-SET EUROS AMB TRENTA-QUATRE CÈNTIMS)	277,34	€
P-17	PD5F-HB3X	m	Cuneta tipus americana, amb una amplada total de 1,90 m, secció segons projecte, amb una franja de 70 cm d'amplada amb un 2% de pendent transversal, una franja de 100 cm d'amplada amb un 10% de pendent transversal i un taló posterior de 18 cm d'alçada mínima. Completament executada amb formigó HM-30/B / 20 / I + E de consistència tova, grandària màxima del granulat 20 mm, amb ≥ 275 kg/m ³ de ciment, apte per a classe d'exposició I + E, amb un gruix mínim de 20 cm, acabat remolinat manual. S'inclou reperfilat previ del terreny, encofrants necessaris, formació de junts cada 5 metres i demés elements per deixar la partida acabada. (SEIXANTA-SIS EUROS AMB VUITANTA-SIS CÈNTIMS)	66,86	€
P-18	PD5U-4806	u	Reixa per a interceptor, de fosa dúctil de 980x490x70 mm, classe D400 segons norma UNE-EN 124 i 22 dm ² de superfície d'absorció col·locada sobre bastiment (CENT CATORZE EUROS AMB VUITANTA CÈNTIMS)	114,80	€
P-19	PY0Z-IMPR	pa	Partida alçada a justificar per a treballs imprevistos, apareguts durant el desenvolupament de les obres (MIL CINQ-CENTS EUROS)	1.500,00	€

Banyoles, setembre 2022
l'enginyer de Camins, Canals i Ports

Josep Alemany i Masgrau

4.3: QUADRE DE PREUS NÚMERO 2

QUADRE DE PREUS NÚMERO 2

NÚMERO	CODI	UA	DESCRIPCIÓ	PREU
P-1	P12Z-ZSIS	pa	Partida alçada d'abonament íntegre per elements de seguretat i salut durant el desenvolupament de les obres. Segons normativa vigent.	800,00 €
			Sense descomposició	800,00000 €
P-2	P21G6-49K	u	Demolició de pou interceptor, amb mitjans mecànics, i connexió de canalització existent a nou pou amb tub de formigó. S'inclou càrrega, transport i gestió de residus.	176,33 €
			Altres conceptes	176,33000 €
P-3	P2214-AYN	m3	Excavació per a caixa de paviment en terreny compacte (SPT 20-50), en franges de fins a 2 metres d'amplada, realitzada amb pala excavadora i càrrega directa sobre camió	8,23 €
			Altres conceptes	8,23000 €
P-4	P221B-EL71	m3	Excavació de rasa i pou de fins a 2 m de fondària, en terreny compacte (SPT 20-50), realitzada amb retroexcavadora i càrrega mecànica sobre camió	7,85 €
			Altres conceptes	7,85000 €
P-5	P2241-52SI	m2	Repàs i piconatge de sòl de rasa de més d'1,5 i menys de 2 m d'amplària, amb compactació del 95% PM	2,23 €
			Altres conceptes	2,23000 €
P-6	P2241-52SN	m2	Repàs i piconatge de caixa de paviment, amb compactació del 95% PM	1,45 €
			Altres conceptes	1,45000 €
P-7	P2253-547D	m3	Reblert de rasa o pou amb graves per a drenatge de pedra calcària, en tongades de 50 cm com a màxim	44,39 €
	B03J-0K8O	t	Grava de pedrera de pedra calcària, per a drens	40,80120 €
			Altres conceptes	3,58880 €
P-8	P2R3-HIKN	m3	Transport de terres no contaminades a obra exterior o centre de valorització, amb camió de 7 t i temps d'espera per a la càrrega amb mitjans mecànics, amb un recorregut de menys de 20 km	9,87 €
			Altres conceptes	9,87000 €
P-9	P2RB-HG0V	m3	Disposició de terres no contaminades de densitat aparent 1,6 t/m3, a valoritzador de materials naturals excavats amb codi VNME	1,68 €
	B2RB-HFVL	t	Disposició de terres no contaminades de densitat aparent 1,6 t/m3, a valoritzador de materials naturals excavats amb codi VNME	1,60000 €
			Altres conceptes	0,08000 €
P-10	P312-D4ZX	m3	De rases i pous de fonaments, amb formigó HM-20/B / 20 / I de consistència tova, grandària màxima del granulat 20 mm, amb >= 200 kg/m3 de ciment, apte per a classe d'exposició I, abocat des de camió	77,86 €
	B06E-12D9	m3	Formigó HM-20/B / 20 / I de consistència tova, grandària màxima del granulat 20 mm, amb >= 200 kg/m3 de ciment, apte per a classe d'exposició I	68,39100 €
			Altres conceptes	9,46900 €
P-11	P3J3-3C3X	m3	Escullera amb blocs de pedra calcària de 800 a 2000 kg de pes, col·locats amb pala carregadora	59,71 €
	B040-064X	t	Bloc de pedra per a formació d'esculleres de pedra calcària de 800 a 2000 kg de pes	26,61120 €
			Altres conceptes	33,09880 €
P-12	P3J3-DESX	m3	Desmuntatge de blocs d'escullera amb blocs de pedra, sense classificat, amb pala carregadora. S'inclou neteja i aplec del material que es pugui reutilitzar i càrrega, transport i gestió de residus.	28,90 €
			Altres conceptes	28,90000 €
P-13	P938-DFU5	m3	Base de tot-u artificial, amb estesa i piconatge del material al 100% del PM	28,56 €

QUADRE DE PREUS NÚMERO 2

NÚMERO	CODI	UA	DESCRIPCIÓ	PREU	
	B011-05ME	m3	Aigua	0,07800	€
	B03F-05NW	m3	Tot-u artificial	18,52650	€
			Altres conceptes	9,95550	€
P-14	P9GG-4YPJ	m3	Paviment de formigó sense additius HM-30 / B / 20 / I + E de consistència tova, grandària màxima del granulat, 20 mm, escampat des de camió, estesa i vibratge manual i acabat remolinat mecànic. S'inclou formació de talls amb disc cada 5 metres.	113,43	€
	B06E-12GU	m3	Formigó HM-30/B / 20 / I + E de consistència tova, grandària màxima del granulat 20 mm, amb >= 275 kg/m3 de ciment, apte per a classe d'exposició I + E	90,43650	€
			Altres conceptes	22,99350	€
P-15	P9ZE-HBRX	u	Desmuntatge i col·locació per a situar en nova rasant, de marc i tapa de pous de clavegueres o altres serveis en obres de pavimentació amb formigó, amb morter de ciment	60,36	€
			Altres conceptes	60,36000	€
P-16	PD56-E3QX	u	Formació de pou interceptor de dimensions interiors 100x50 cm, i fins a 100 cm de profunditat. Amb parets de 20 cm de gruix de formigó HM-20 / P / 20 / I, sobre solera de 15 cm de formigó HM-20 / P / 20 / I. S'inclouen moviments de terres necessaris, ecofrats, reblliments i demés elements per deixar la partida acabada.	277,34	€
	B0D80-0CNV	m2	Plafó metàl·lic de 50x100 cm per a 50 usos	8,96800	€
	B0DZ1-0ZLZ	l	Desencofrant	3,28680	€
	B06E-12C5	m3	Formigó HM-20/P / 20 / I de consistència plàstica, grandària màxima del granulat 20 mm, amb >= 200 kg/m3 de ciment, apte per a classe d'exposició I	74,64006	€
			Altres conceptes	190,44514	€
P-17	PD5F-HB3X	m	Cuneta tipus americana, amb una amplada total de 1,90 m, secció segons projecte, amb una franja de 70 cm d'amplada amb un 2% de pendent transversal, una franja de 100 cm d'amplada amb un 10% de pendent transversal i un taló posterior de 18 cm d'alçada mínima. Completament executada amb formigó HM-30/B / 20 / I + E de consistència tova, grandària màxima del granulat 20 mm, amb >= 275 kg/m3 de ciment, apte per a classe d'exposició I + E, amb un gruix mínim de 20 cm, acabat remolinat manual. S'inclou reperfilat previ del terreny, encofrants necessaris, formació de junts cada 5 metres i demés elements per deixar la partida acabada.	66,86	€
	B0DZ1-0ZLZ	l	Desencofrant	0,07470	€
	B0D21-07OY	m	Tauló de fusta de pi per a 10 usos	0,80000	€
	B0AK-07AS	kg	Clau acer	0,12240	€
	B0AM-078F	kg	Filferro recuit de diàmetre 1,3 mm	0,03350	€
	B06E-12GU	m3	Formigó HM-30/B / 20 / I + E de consistència tova, grandària màxima del granulat 20 mm, amb >= 275 kg/m3 de ciment, apte per a classe d'exposició I + E	39,79206	€
			Altres conceptes	26,03734	€
P-18	PD5U-4806	u	Reixa per a interceptor, de fosa dúctil de 980x490x70 mm, classe D400 segons norma UNE-EN 124 i 22 dm2 de superfície d'absorció col·locada sobre bastiment	114,80	€
	BD5K-1KKK	u	Reixa per a interceptor, de fosa dúctil de 980x490x70 mm, classe D400 segons norma UNE-EN 124 i 22 dm2 de superfície d'absorció	86,48000	€
	BD54-I5MT	m	Bastiment de [null] per a reixa de [null] d'amplària	20,12000	€
			Altres conceptes	8,20000	€
P-19	PY0Z-IMPR	pa	Partida alçada a justificar per a treballs imprevistos, apareguts durant el desenvolupament de les obres	1.500,00	€
			Sense descomposició	1.500,00000	€

QUADRE DE PREUS NÚMERO 2

NÚMERO	CODI	UA	DESCRIPCIÓ	PREU
--------	------	----	------------	------

Banyoles, setembre 2022
l'enginyer de Camins, Canals i Ports

Josep Alemany i Masgrau

4.4: PRESSUPOST GENERAL

PRESSUPOST

Obra	01	Pressupost ST-E1912-SMC
Capítol	01	PAVIMENTACIÓ
Títol 3	01	MOVIMENT DE TERRES

NUM. CODI	UA	DESCRIPCIÓ	PREU	AMIDAMENT	IMPORT	
1	P2214-AYNX	m3	Excavació per a caixa de paviment en terreny compacte (SPT 20-50), en franges de fins a 2 metres d'amplada, realitzada amb pala excavadora i càrrega directa sobre camió (P - 3)	8,23	201,306	1.656,75
2	P2R3-HIKN	m3	Transport de terres no contaminades a obra exterior o centre de valorització, amb camió de 7 t i temps d'espera per a la càrrega amb mitjans mecànics, amb un recorregut de menys de 20 km (P - 8)	9,87	241,567	2.384,27
3	P2RB-HG0V	m3	Disposició de terres no contaminades de densitat aparent 1,6 t/m3, a valoritzador de materials naturals excavats amb codi VNME (P - 9)	1,68	241,567	405,83
4	P2241-52SI	m2	Repàs i piconatge de sòl de rasa de més d'1,5 i menys de 2 m d'amplària, amb compactació del 95% PM (P - 5)	2,23	596,411	1.330,00
5	P2241-52SN	m2	Repàs i piconatge de caixa de paviment, amb compactació del 95% PM (P - 6)	1,45	742,500	1.076,63
TOTAL	Títol 3	01.01.01			6.853,48	

Obra	01	Pressupost ST-E1912-SMC
Capítol	01	PAVIMENTACIÓ
Títol 3	02	PAVIMENTACIÓ

NUM. CODI	UA	DESCRIPCIÓ	PREU	AMIDAMENT	IMPORT	
1	P938-DFU5	m3	Base de tot-u artificial, amb estesa i piconatge del material al 100% del PM (P - 13)	28,56	178,923	5.110,04
2	P9GG-4YPJ	m3	Paviment de formigó sense additius HM-30 / B / 20 / I + E de consistència tova, grandària màxima del granulat, 20 mm, escampat des de camió, estesa i vibratge manual i acabat remolinat mecànic. S'inclou formació de talls amb disc cada 5 metres. (P - 14)	113,43	170,882	19.383,15
3	P9ZE-HBRX	u	Desmuntatge i col·locació per a situar en nova rasant, de marc i tapa de pous de clavegueres o altres serveis en obres de pavimentació amb formigó, amb morter de ciment (P - 15)	60,36	4,000	241,44
4	PD5F-HB3X	m	Cuneta tipus americana, amb una amplada total de 1,90 m, secció segons projecte, amb una franja de 70 cm d'amplada amb un 2% de pendent transversal, una franja de 100 cm d'amplada amb un 10% de pendent transversal i un taló posterior de 18 cm d'alçada mínima. Completament executada amb formigó HM-30/B / 20 / I + E de consistència tova, grandària màxima del granulat 20 mm, amb >= 275 kg/m3 de ciment, apte per a classe d'exposició I + E, amb un gruix mínim de 20 cm, acabat remolinat manual. S'inclou reperfilat previ del terreny, encofrants necessaris, formació de junts cada 5 metres i demés elements per deixar la partida acabada. (P - 17)	66,86	255,000	17.049,30
5	P21G6-49KX	u	Demolició de pou interceptor, amb mitjans mecànics, i connexió de canalització existent a nou pou amb tub de formigó. S'inclou càrrega, transport i gestió de residus. (P - 2)	176,33	3,000	528,99
6	PD56-E3QX	u	Formació de pou interceptor de dimensions interiors 100x50 cm, i fins a 100 cm de profunditat. Amb parets de 20 cm de gruix de formigó HM-20 / P / 20 / I, sobre solera de 15 cm de formigó HM-20 / P / 20 / I. S'inclouen moviments de terres necessaris, ecofrats, rebliments i demés elements per deixar la partida acabada. (P - 16)	277,34	3,000	832,02
7	PD5U-4806	u	Reixa per a interceptor, de fosa dúctil de 980x490x70 mm, classe D400 segons norma UNE-EN 124 i 22 dm2 de superfície d'absorció col·locada sobre bastiment (P - 18)	114,80	3,000	344,40

PRESSUPOST

TOTAL	Titul 3	01.01.02	43.489,34
--------------	----------------	-----------------	------------------

Obra	01	Pressupost ST-E1912-SMC
Capítol	02	CONTENCIONS
Titul 3	01	MOVIMENT DE TERRES

NUM. CODI	UA	DESCRIPCIÓ	PREU	AMIDAMENT	IMPORT	
1	P221B-EL71	m3	Excavació de rasa i pou de fins a 2 m de fondària, en terreny compacte (SPT 20-50), realitzada amb retroexcavadora i càrrega mecànica sobre camió (P - 4)	7,85	181,650	1.425,95
2	P2R3-HIKN	m3	Transport de terres no contaminades a obra exterior o centre de valorització, amb camió de 7 t i temps d'espera per a la càrrega amb mitjans mecànics, amb un recorregut de menys de 20 km (P - 8)	9,87	217,980	2.151,46
3	P2RB-HG0V	m3	Disposició de terres no contaminades de densitat aparent 1,6 t/m3, a valoritzador de materials naturals excavats amb codi VNME (P - 9)	1,68	217,980	366,21

TOTAL	Titul 3	01.02.01	3.943,62
--------------	----------------	-----------------	-----------------

Obra	01	Pressupost ST-E1912-SMC
Capítol	02	CONTENCIONS
Titul 3	02	CONTENCIONS

NUM. CODI	UA	DESCRIPCIÓ	PREU	AMIDAMENT	IMPORT	
1	P3J3-DESX	m3	Desmuntatge de blocs d'escullera amb blocs de pedra, sense classificat, amb pala carregadora. S'inclou neteja i aplec del material que es pugui reutilitzar i càrrega, transport i gestió de residus. (P - 12)	28,90	20,800	601,12
2	P3J3-3C3X	m3	Escullera amb blocs de pedra calcària de 800 a 2000 kg de pes, col·locats amb pala carregadora (P - 11)	59,71	229,150	13.682,55
3	P312-D4ZX	m3	De rases i pous de fonaments, amb formigó HM-20/B / 20 / I de consistència tova, grandària màxima del granulat 20 mm, amb >= 200 kg/m3 de ciment, apte per a classe d'exposició I, abocat des de camió (P - 10)	77,86	24,338	1.894,96
4	P2253-547D	m3	Reblert de rasa o pou amb graves per a drenatge de pedra calcària, en tongades de 50 cm com a màxim (P - 7)	44,39	59,200	2.627,89

TOTAL	Titul 3	01.02.02	18.806,52
--------------	----------------	-----------------	------------------

Obra	01	Pressupost ST-E1912-SMC
Capítol	03	VARIS
Titul 3	01	IMPREVISTOS

NUM. CODI	UA	DESCRIPCIÓ	PREU	AMIDAMENT	IMPORT	
1	PY0Z-IMPR	pa	Partida alçada a justificar per a treballs imprevistos, apareguts durant el desenvolupament de les obres (P - 19)	1.500,00	1,000	1.500,00

TOTAL	Titul 3	01.03.01	1.500,00
--------------	----------------	-----------------	-----------------

Obra	01	Pressupost ST-E1912-SMC
Capítol	03	VARIS
Titul 3	02	SEGURETAT I SALUT

NUM. CODI	UA	DESCRIPCIÓ	PREU	AMIDAMENT	IMPORT	
1	P12Z-ZSIS	pa	Partida alçada d'abonament íntegre per elements de seguretat i salut durant el desenvolupament de les obres. Segons normativa vigent. (P -	800,00	1,000	800,00

PRESSUPOST

1)

TOTAL	Títol 3	01.03.02	800,00
--------------	----------------	-----------------	---------------

4.5: RESUM DEL PRESSUPOST

RESUM DE PRESSUPOST

NIVELL 2 : Capítol			Import
Capítol	01.01	PAVIMENTACIÓ	50.342,82
Capítol	01.02	CONTENCIONS	22.750,14
Capítol	01.03	VARIS	2.300,00
Obra	01	Pressupost ST-E1912-SMC	75.392,96
			75.392,96

NIVELL 1 : Obra			Import
Obra	01	Pressupost ST-E1912-SMC	75.392,96
			75.392,96

PRESSUPOST D'EXECUCIÓ PER CONTRACTE

Pàg. 1

PRESSUPOST D'EXECUCIÓ MATERIAL.....	75.392,96
13 % Despeses generals SOBRE 75.392,96.....	9.801,08
6 % Benefici industrial SOBRE 75.392,96.....	4.523,58
Subtotal	89.717,62
21 % IVA SOBRE 89.717,62.....	18.840,70
TOTAL PRESSUPOST PER CONTRACTE	€ 108.558,32

Aquest pressupost d'execució per contracte puja a

(CENT VUIT MIL CINQ-CENTS CINQUANTA-VUIT EUROS AMB TRENTA-DOS CÈNTIMS)

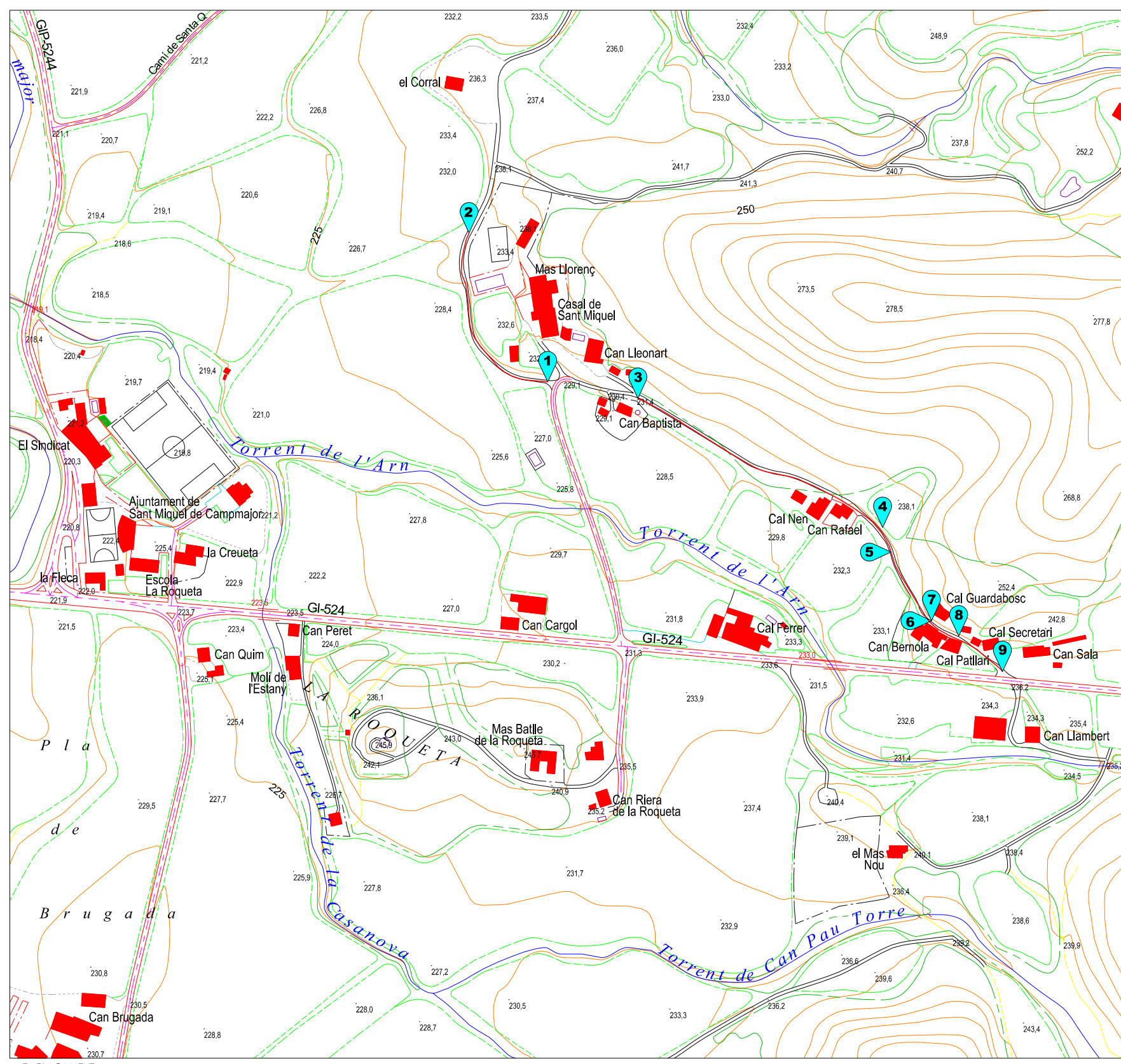
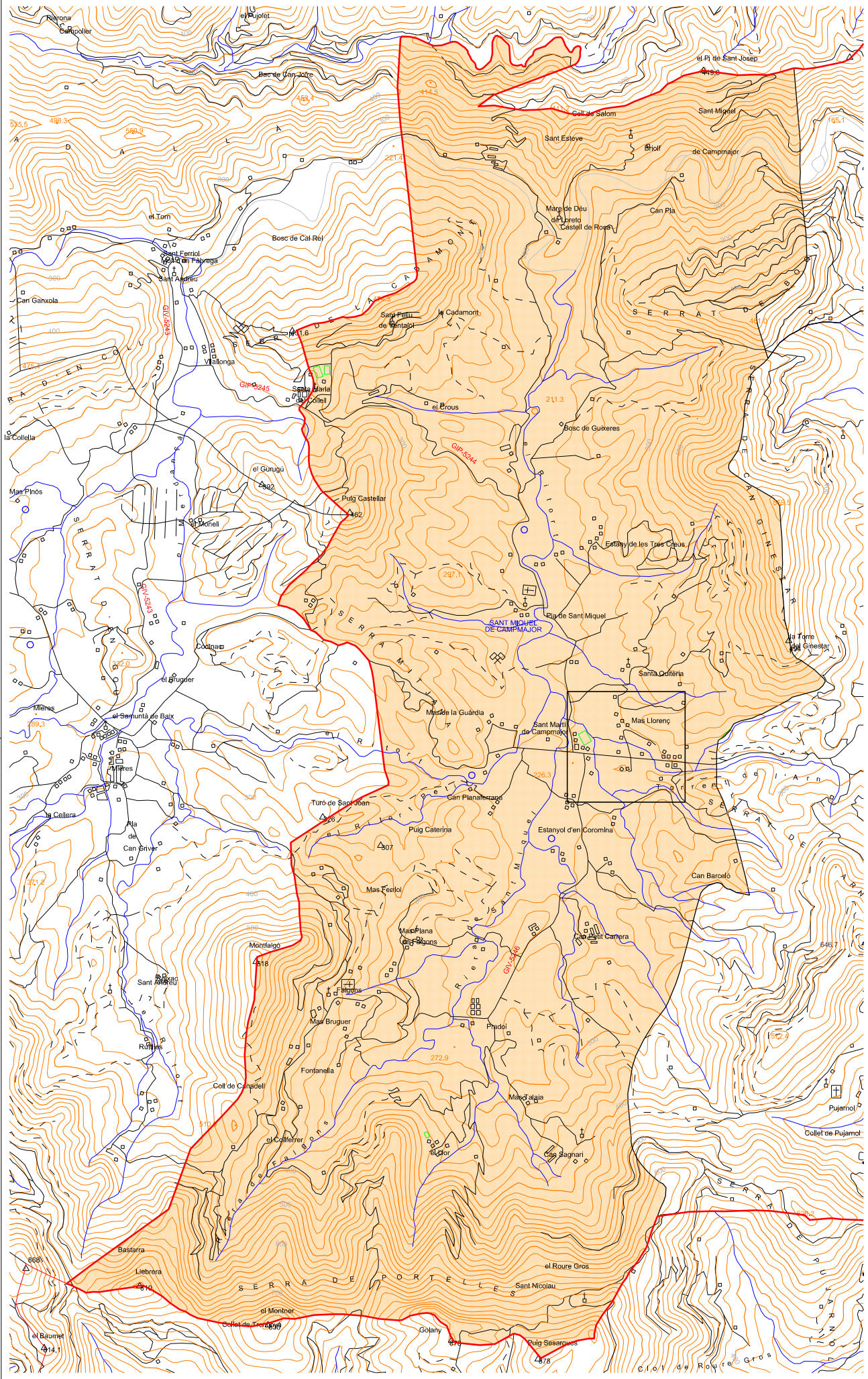
Banyoles, setembre 2022
l'enginyer de Camins, Canals i Ports

Josep Alemany i Masgrau

DOCUMENT NÚMERO 2:

PLÀNOLS

- P-1: Situació i emplaçament**
- P-2: Planta estat actual**
- P-3: Tram 1. Planta proposada i secció tipus**
- P-4.1: Tram 2. Planta proposada**
- P-4.2: Tram 2. Perfil longitudinal i detalls**



SISTEMA DE COORDENADES UTM 31N ETRS89

PUNT	Coord. X	Coord. Y	Coord. Z	DESCRIPCIÓ
1	474247.94	4663944.87	230.09	INICI TRAM 1
2	474182.47	4664068.77	231.80	FINAL TRAM 1
3	474323.01	4663931.15	231.40	INICI TRAM 2
4	474526.76	4663823.64	235.18	NOU MUR ESCULLERA
5	474533.70	4663803.19	235.18	FINAL TRAM 2 - INICI TRAM 3
6	474567.46	4663746.06	240.00	FINAL TRAM 3
7	474567.46	4663746.06	240.00	NOU MUR ESCULLERA
8	474590.10	4663733.26	239.00	MILLORA MUR ESCULLERA EXISTENT
9	474626.51	4663703.66	236.20	ENLLAÇ AMB CTRA. GI-524

SITUACIÓ

PROMOTOR



Títol del Projecte

PROJECTE DE MILLORA DEL CAMÍ VELL DEL COLLELL

L' ENGINYER DE CAMINS, CANALS I PORTS



Data SETEMBRE de 2022

Nom del plànol

SITUACIÓ I EMPLAÇAMENT

Escala:
DIN A1 : 1 / 20.000 - 1 / 2.000
DIN A3 : 1 / 40.000 - 1 / 4.000
Plànol núm.

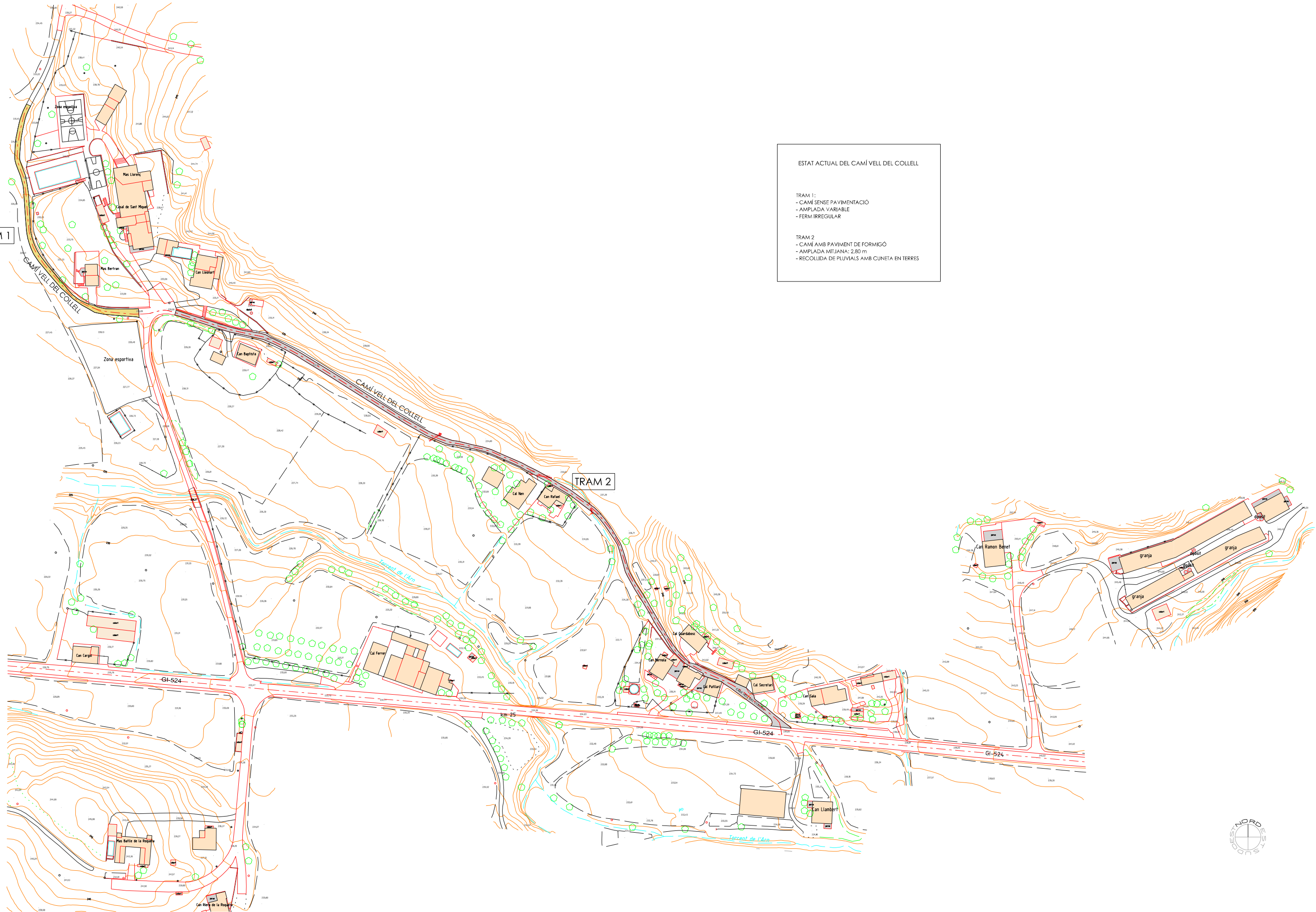
TRAM 1

TRAM 2

ESTAT ACTUAL DEL CAMÍ VELL DEL COLLELL

TRAM 1:
 - CAMÍ SENSE PAVIMENTACIÓ
 - AMPLADA VARIABLE
 - FERM IRREGULAR

TRAM 2:
 - CAMÍ AMB PAVIMENT DE FORMIGÓ
 - AMPLADA MITJANA: 2,80 m
 - RECOLLIDA DE PLUVIALS AMB CUNETA EN TERRES



PROMOTOR



AJUNTAMENT DE
 SANT MIQUEL DE
 CAMPMAJOR

Títol del Projecte

PROJECTE DE MILLORA DEL CAMÍ VELL DEL COLLELL

l' ENGINYER DE CAMINS, CANALS I PORTS

JOSEP ALEMANY I MASGRAU



Consell Comarcal
 del Pla de l'Estaty

Data

SETEMBRE de 2022

Referència

ST - E 1912 - SMC

Nom del plànol

PLANTA ESTAT ACTUAL

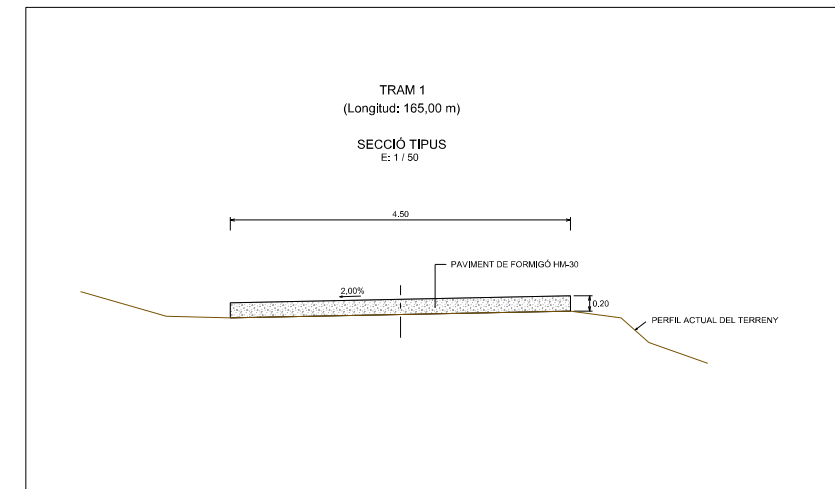
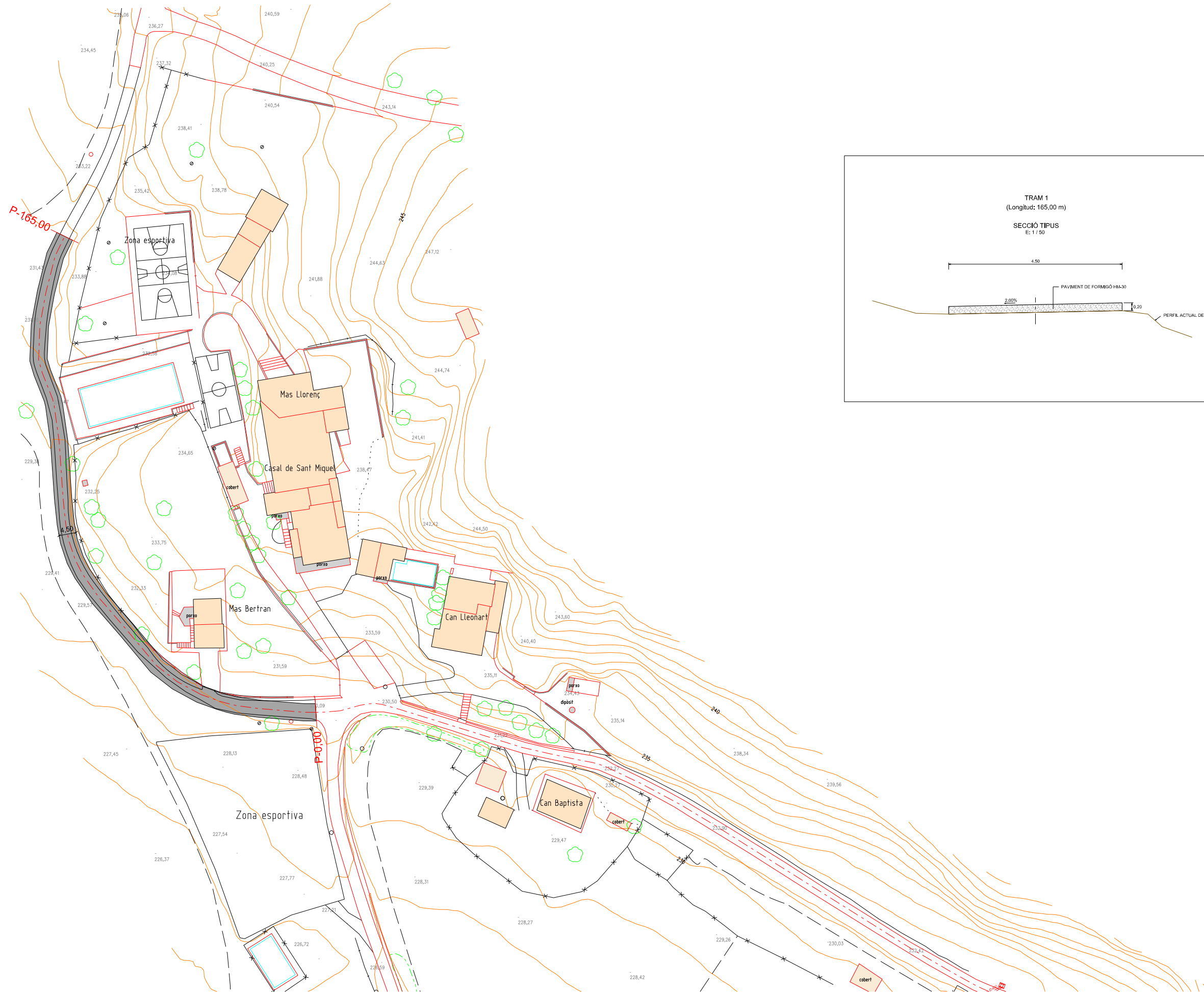
Escala

DIN A1 : 1 / 1.000

DIN A3 : 1 / 2.000

Plànol n.º

2



PROMOTOR



AJUNTAMENT DE
SANT MIQUEL DE
CAMPMAJOR

Títol del Projecte

PROJECTE DE MILLORA DEL CAMÍ VELL DEL COLLELL

L'ENGINYER DE CAMINS, CANALS I PORTS

JOSEP ALEMANY I MASGRAU



Consell Comarcal
del Pla de l'Estanty

Data

SETEMBRE de 2022

Referència

ST - E 1912 - SMC

Nom del planol

TRAM 1
PLANTA PROPOSADA I SECCIÓ TIPUS

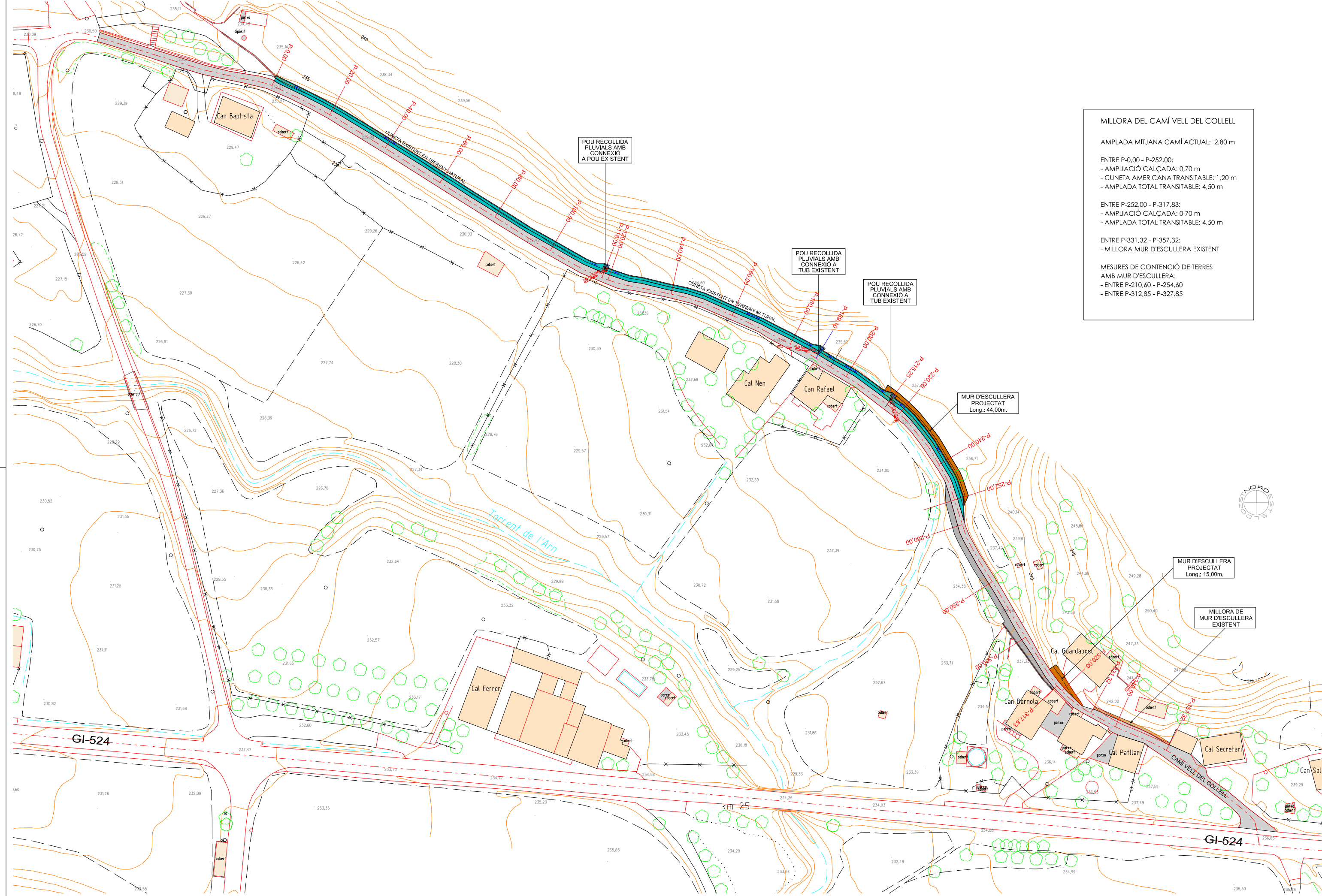
Escala

DIN A1 : 1 / 500

DIN A3 : 1 / 1.000

Planol núm.

3



MILLORA DEL CAMÍ VELL DEL COLLELL


AMPLADA MITJANA CAMÍ ACTUAL: 2,80 m

ENTRE P-0,00 - P-252,00:
 - AMPLIACIÓ CALÇADA: 0,70 m
 - CUNETA AMERICANA TRANSITABLE: 1,20 m
 - AMPLADA TOTAL TRANSITABLE: 4,50 m

ENTRE P-252,00 - P-317,83:
 - AMPLIACIÓ CALÇADA: 0,70 m
 - AMPLADA TOTAL TRANSITABLE: 4,50 m

ENTRE P-331,32 - P-357,32:
 - MILLORA MUR D'ESCULLERA EXISTENT

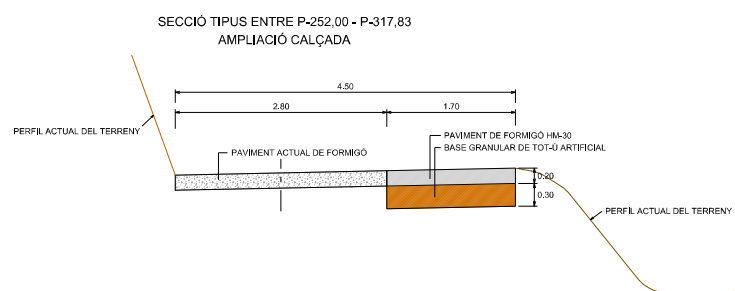
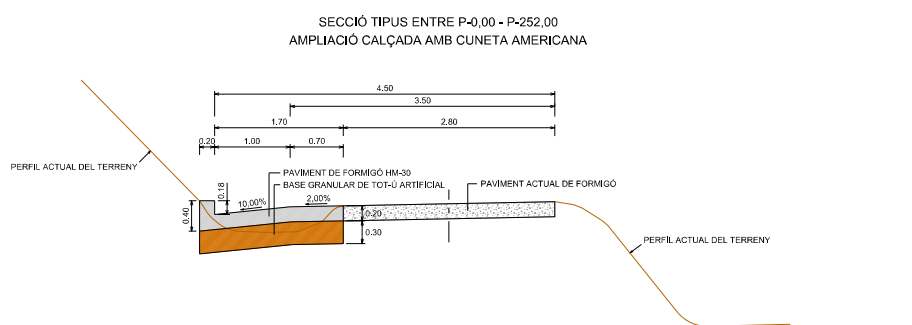
MESURES DE CONTENCIÓ DE TERRES
 AMB MUR D'ESCULLERA:
 - ENTRE P-210,60 - P-254,60
 - ENTRE P-312,85 - P-327,85



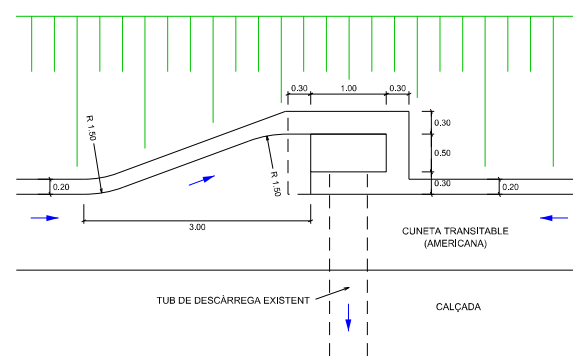
PENDENTS		RASANT CAMÍ EXISTENT																								
COTES VERMELLES	DESMUNT	0	0	0	0	0	0	0	0	0	0	0	0	0	0	0	0	0	0	0	0	0				
	TERRAPLÉ	0	0	0	0	0	0	0	0	0	0	0	0	0	0	0	0	0	0	0	0	0				
ORDENADES	RASANT PROJECTADA	232,30	232,81	232,97	232,77	232,56	232,38	232,30	232,37	233,91	235,08	234,95	234,80	235,16	235,18	235,18	235,18	235,27	235,95	237,46	239,89	240,02	239,87	239,12	237,93	
	RASANT ACTUAL	232,30	232,81	232,97	232,77	232,56	232,38	232,30	232,37	233,91	235,08	234,95	234,80	235,16	235,18	235,18	235,18	235,27	235,95	237,46	239,89	240,02	239,87	239,12	237,93	
DISTÀNCIES	PARCIALS	0	20,00	20,00	20,00	20,00	20,00	18,00	2,00	20,00	20,00	20,00	9,10	10,90	15,25	4,75	20,00	12,00	8,00	20,00	20,00	17,83	2,17	11,32	8,68	17,32
	A L'ORIGEN	0	20,00	40,00	60,00	80,00	100,00	118,00	120,00	140,00	160,00	180,00	189,10	200,00	215,25	220,00	240,00	252,00	260,00	280,00	300,00	317,83	320,00	331,32	340,00	357,32
PERFILS		P-0,00	P-20,00	P-40,00	P-60,00	P-80,00	P-100,00	P-118,00	P-120,00	P-140,00	P-160,00	P-180,00	P-189,10	P-200,00	P-215,25	P-220,00	P-240,00	P-252,00	P-260,00	P-280,00	P-300,00	P-317,83	P-320,00	P-331,32	P-340,00	P-357,32

PERFIL LONGITUDINAL
EH: 1 / 500 - EV: 1 / 100

SECCIONS TIPUS CAMÍ TRAM 2
E: 1 / 50



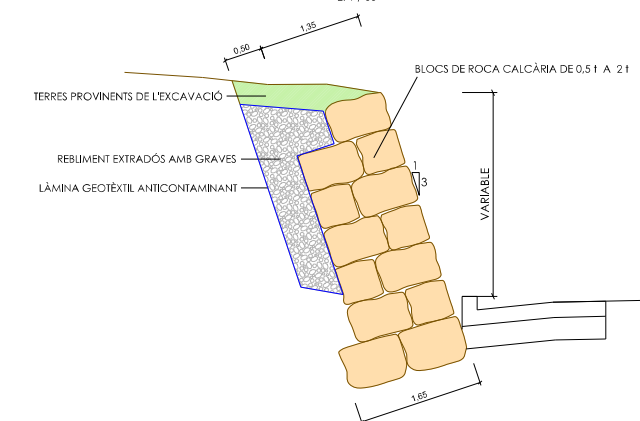
DETALL RECOLLIDA DE PLUVIALS CUNETA I POU DE DESCÀRREGA
E: 1 / 50



MILLORA MUR D'ESCULLERA EXISTENT
ENTRE P-331,32 - P-357,32
E: 1 / 50



MESURES DE CONTENCIÓ DE TERRES AMB MUR D'ESCULLERA:
- ENTRE P-210,60 - P-254,60 / ENTRE P-312,85 - P-327,85
E: 1 / 50



PROMOTOR

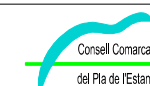


Títol del Projecte

PROJECTE DE MILLORA DEL CAMÍ VELL DEL COLLELL

L'ENGINYER DE CAMINS, CANALS I PORTS

JOSEP ALEMANY I MASGRAU



Data
SETEMBRE de 2022

Referència
ST - E 1912 - SMC

Nom del plànol

TRAM 2
PERFIL LONGITUDINAL I DETALLS

Escala
DIN A1 : 1 / 500
DIN A3 : 1 / 1.000

Plànol núm.
4.2